

15. Työnvälitystoimisto

Helsingin kaupungin työnvälitystoimiston toimintakertomus v:lta 1944 oli seuraavan sisältöinen:

Hallinnolliset muutokset ja työmarkkinat. Kertomusvuosi oli työnvälitystoimistolle monessa suhteessa erittäin vaikea. Varsin laajaksi kasvanut työvoimaosasto, jonka tehtävänä oli huolehtia työvelvollisuuslain kunnalle määräämien tehtävien suorittamisesta, lakkautettiin työnvälitystoimiston osastona helmikuun 28 p:nä, jolloin työvelvollisuuden toimeenpano Helsingissä kulkulaitosten ja yleisten töiden ministeriön päätöksen mukaisesti siirrettiin valtion virkamiehenä toimivalle työvoimapäällikölle. Toiminnan häiriintymättömän jatkumisen takia luovutettiin osaston ylimääräiset virkamiehet samoin kuin Helsinginkadun 24:ssä sijaitseva huoneisto, josta ainoastaan vähäinen osa jäi työvoimalautakunnan käyttöön, työvoimapäällikölle. Työnvälitystoimiston henkisen työn osasto ja nuoriso-osasto siirrettiin tilapäisesti työnvälitystoimiston keskusvirastotaloon Aleksanterinkadun 1:een. Helmikuussa kotirintamalla jälleen puhjenneet sotatoimet, yhä ankarammat työvelvollisuusmääräykset sekä tehostetut asepalveluskutsunnat rajoittivat työnvälitystoimiston työnhakija-asiakspiiriä, ilman että kuitenkaan olisi voitu todeta mitään työpaikkatarjousten lisääntymistä.

Sodan päättyminen aiheutti vuoden lopulla työnvälitystoimistolle moninaisia uusia tehtäviä.

Jo lokakuun 27 p:nä valtioneuvosto teki päätöksen sotapalveluksesta kotiutetuille asevelvollisille maksettavasta erorahasta, jonka päätöksen mukaan sotapalveluksesta lokakuun 25 p:n 1944 jälkeen puolustusvoimien rauhanajan kannalle siirtymisen yhteydessä kotiutettu asevelvollinen, jolla ei ollut ansiotyötä eikä myöskään muuta toimeentulomahdollisuutta, oli oikeutettu saamaan henkilökohtaista toimeentuloaan varten erityisen erorahan. Tämän erorahan saamista varten kotiutetun oli ilmoitauduttava paikkakunnan työnvälitystoimistossa, jonka oli, ellei näin ilmoittautunutta työnhakijaa voitu osoittaa työhön, annettava kotiutetulle työttömyystodistus erorahan saantia varten.

Marraskuun 9 p:nä valtioneuvosto vahvisti uudet määräykset toimenpiteistä työttömyyden torjumiseksi. Tässä päätöksessä määrättiin, että sen estämättä, mitä heinäkuun 23 p:nä 1936 annetussa työnvälityslaisissa on virallisessa työnvälitystoiminnassa noudatettavista sijoitusperiaatteista säädetty, oli syyskuun 19 p:n 1944 jälkeen puolustuslaitoksen palveluksesta vapautuneella henkilöllä etuoikeus työnvälityksessä tarjottuun paikkaan ennen muita työntekijöitä, kuitenkin siten, että työnantaja ei ollut pakotettu ottamaan työhönsä hänelle näin tarjottua työntekijää.

Samana päivänä tehdyn, sotapalveluksesta kotiutuvien asevelvollisten sekä puolustuslaitoksen työstä vapautuvien linnoitustyöntekijäin, lottien ja muiden vastaavien henkilöiden työhönsijoittamisen perusteista koskevan päätöksen mukaan määrättiin, että kotiutettujen asevelvollisten työhönsijoittaminen oli kunnan työvoimapäällikön asia, kuitenkin niin, että kunnassa, jossa on työnvälitystoimisto, tämän tuli hoitaa käytännöllinen työ työvoimapäällikön antamien ohjeiden mukaan ja valvonnan alaisena sekä että tarvittaessa voitiin määrätä työnvälitystoimistoon tai työvoimapäällikön avuksi yksi tai useampia asemiesten luottamusta nauttivia henkilöitä huolehtimaan työhönsijoittamisesta. Saman päätöksen mukaan näiden viranomaisten oli myöskin käsiteltävä anomukset, jotka koskivat pääsyä kauppa- ja teollisuusministeriön tai sen määräämien viranomaisten järjestämille ammattikursseille.

1) Eräät kertomusta seuranneet taulukkotiedot, joita ei ole tähän merkitty, on julkaistu Helsingin kaupungin tilastollisessa vuosikirjassa v:lta 1944/45.

Valtioneuvoston marraskuun 9 p:nä tekemällä päätöksellä velvoitettiin työnvälitystoimistot edelleen avustamaan henkisten työntekijäin sijoittamisessa järjestettäviin ylimääräisiin virastotöihin valtion, kunnan ja seurakunnan virastoissa ja laitoksissa sekä yleishyödyllisissä yhdistyksissä ja muissa järjestöissä.

Edelleen tässä yhteydessä on mainittava valtioneuvoston marraskuun 23 p:nä tekemä päätös sotapalveluksesta kotiutettujen asemiesten odotusrahasta, jonka mukaan kotiutetulle asemiehelle oli maksettava, sen jälkeen kuin hänelle tulevien sotilasetujen suoritus oli päättynyt, odotusrahaa ja sen lisäystä, edellytyksenä, että asemies oli työtön ja merkitty asuinkuntansa työttömyyskortistoon, mistä asemiesten kohdalla, annettujen määräysten mukaan, työnvälitystoimistossa toimivan kotiutettujen työhönsijoittajan oli huolehdittava.

Edellä selostetut toimenpiteet ja järjestelyt armeijasta vapautuvan työvoiman työhönsijoittamiseksi aiheuttivat työnvälitystoimiston työmäärän huomattavan lisääntymisen. Työnhakijamäärä, joka rauhantekoon saakka pysyi varsin alhaisena, nousi miesten kohdalla 20—30 kertaiseksi. Ruuhkan selvittämiseksi oli ryhdyttävä toimenpiteisiin työnvälitystoimiston supistettujen huoneistotilojen samoin kuin ylimääräisen henkilökunnankin lisäämiseksi. Jo lokakuussa henkisen työn osasto siirtyi jälleen Helsinginkadun 24:ään, jossa työvoimapäällikön toimisto saattoi luovuttaa huoneistotilaa ja seuraavan vuoden alusta saatiin henkisen työn osastolle, nuoriso-osastolle ja ammatinvalinnan ohjaukselle yhteinen huoneisto Aleksanterinkadun 21:stä. Kun lisäksi merimiesosasto, joka toukokuusta lähtien oli toiminut Aleksanterinkadun 1:ssä, jälleen siirrettiin vanhaan huoneistoonsa Satamakadun 2:een, voitiin erinäisillä sisäisillä ala-osastojen siirroilla keskusvirastotalossa Aleksanterinkadun 1:ssä järjestää suhteellisen tyydyttävästi yleisten osastojen vastaanotto.

Edellä mainittujen valtioneuvoston edellyttämäksi kotiutettujen työhönsijoittajaksi määrättiin Helsingissä varatuomari A. Kesänen sekä hänen apulaisekseen varatuomari K. Hilli. Erikoisen vaikeaksi osoittautui kotiutettujen asemiesten työhönsijoitus rakennus- ja metalliammattimiesten ala-osastoilla ja henkisen työn osastolla. Edellisillä yleinen rasitusluku, työnhakemuksia 100 työpaikkatarjousta kohden, oli aikaisemmin pysynyt yleensä alle 100, mutta nousi rakennusammattimiesten kohdalla marraskuussa 427.4:ään ja joulukuussa 1 589.2:een sekä metalliammattimiesten kohdalla vastaavasti 1 019.5:een ja 1 307.7:ään. Henkisen työn osastolla yleinen rasitusluku oli miesten kohdalla marraskuussa 1 812.5 ja joulukuussa 1 275.5. Vastoin odotuksia ei mitään mainittavaa työnhakijamäärän nousua voitu todeta naisten kohdalla. Naistyönhakijamäärän pysyminen pitkin vuotta n. 500:n paikkeilla, se nousi lokakuussa 801:een ja siitä edelleen marraskuussa 1 029:ään aleten joulukuussa 875:een. Työpaikkatarjouksia oli naisten kohdalla säännöllisesti enemmän kuin työnhakijoita. Koko toimiston kohdalta v. 1944 yleinen rasitusluku oli 166.1 (edellisenä vuonna 100.9). Marraskuussa tämä luku oli kuitenkin 235.4 ja joulukuussa 374.7.

Työnvälityslautakunta. Lautakunnan puheenjohtajana toimi kertomusvuonna edelleen varatuomari E. Tulenheimo, kunnes hän, tultuaan elokuun 30 p:nä valituksi kaupunginvaltuuston puheenjohtajaksi, erosi toimestaan syyskuun 20 p:nä, jolloin kaupunginvaltuusto uudeksi puheenjohtajaksi työnvälityslautakuntaan toimikauden 1944—45 loppuun saakka valitsi varatuomari A. Anerion. Varapuheenjohtajana oli toimittaja N. Teerimäki. Jäseninä toimivat johtaja W. Korhonen ja talousneuvos O. Vilamo työnantajien edustajina sekä toimitsija E. Härmä ja eristäjä K. Saarnijärvi työntekijäin edustajina. Työnantajien edustajien varajäseninä olivat insinööri V. Hintikka ja varatuomari H. Hallberg. Työntekijäin edustajain varajäseninä olivat pianoteknikko J. Virtanen ja toimitsija J. Saveri; kaupunginhallituksen edustajana työnvälityslautakunnassa oli kaupunginhallituksen vuosijäsen, varatuomari E. Tulenheimo.

Lautakunnan kokoukset. Työnvälityslautakunnalla oli kertomusvuonna 12 (edellisenä vuonna 7) kokousta. Kokouksissaan lautakunta käsitteli yhteensä 251 (265) asiaa. Lautakunnan kokouksissaan käsittelemistä tärkeimmistä asioista mainittakoon seuraavat:

Vuoden ensimmäisessä kokouksessa tammikuun 21 p:nä päätettiin kaupunginhallitukselta anoa työnvälitystoimiston edellisen vuoden talousarvioon 4 710 301:45 mk:n lisämääräraha. Työnvälitystoimiston tilejä oli nimittäin kyseisenä vuonna jouduttu näin huomattavasti ylittämään työvelvollisuuslain toimeenpanon aiheuttamien tehtävien johdosta.

Huhtikuun 14 p:nä pidetyssä kokouksessa käsiteltiin lausunnon antamista varten työvoimapäällikön, varatuomari A. Y. Vihman kaupunginhallitukselle osoittamat kirjelmät, jotka koskivat työnvälitystoimiston työvoimaosaston muuttamisesta valtion virastoksi aiheuttavia toimenpiteitä ja lisäpinta-alan myöntämistä työvoimapäällikön virastolle Helsinginkadun talosta n:o 24.

Huhtikuun 26 p:nä pidetyssä kokouksessa ilmoitettiin lautakunnan tiedoksi kulkulaitosten ja yleisten töiden ministeriön työvoima-asiainosaston helmikuun 28 p:lle päivätty kirjelmä, joka koski työnvälitystoimiston työvoimaosastolle siihen asti kuuluvien työvelvollisuutta koskevien tehtävien siirtämistä valtion virkamiehenä toimivan työvoimapäällikön hoidettaviksi. Samassa kokouksessa lautakunta rahatoimenjohtajan kehoituksesta käsittelee kysymystä kaikkien työnvälitystoimiston osastojen sijoittamisesta toistaiseksi työnvälitystoimiston keskusviraston taloon Aleksanterinkadun 1:ssä sekä tämän huoneistojärjestelyn aiheuttamia henkilökysymyksiä. Tässä kokouksessa hyväksyttiin myös työnvälitystoimiston kertomus v:n 1943 toiminnasta.

Toukokuun 26 p:nä pidetyssä kokouksessa ilmoitettiin lautakunnalle kaupunginhallituksen päättäneen, että työvoimapäällikön viraston käytettäväksi oli luovutettava työnvälitystoimiston henkilökuntaa, kalustoa, kirjoituskoneita y.m. lautakunnan lausunnossa esittämässä laajuudessa ja mainitsemin rajoituksin sekä ehdottamin ehdoin.

Elokuun 29 p:nä pidetyssä kokouksessa hyväksyttiin ehdotus työnvälitystoimiston v:n 1945 talousarvioksi. Väli rauhan voimaantulo merkitsi kuitenkin niin perusteellista muutosta työnvälitystoimiston toimintaan, että menoarvioehdotus oli laadittava kokonaan uudestaan. Uusi ehdotus hyväksyttiin lokakuun 7 p:nä.

Marraskuun 6 p:nä pidetyssä kokouksessa ilmoitettiin lautakunnalle kulkulaitosten ja yleisten töiden ministeriön kiertokirjeet, jotka koskivat tilaston laatimista kunnan työoloista, kotiutetuille maksettavaa erorahaa, ylimääräisten virastotöiden järjestämistä kotiutettaville asemiehille, lotille, ym. vastaaville työntekijöille sekä työttömyystodistuksien antamista erorahaa varten. Samassa kokouksessa ilmoitettiin kaupunginhallituksen asettaneen toimikunnan käsittelemään reserviläisten kotiuttamisen yhteydessä ilmenviä kysymyksiä, minkä toimikunnan jäseneksi oli kutsuttu m.m. työnvälitystoimiston johtaja. Edelleen tässä kokouksessa käsiteltiin kaupunginhallituksen päätös, joka koski asepalveluksesta ja linnoitustöistä vapautuvien miesten sijoittamista kaupungin palvelukseen.

Joulukuun 14 p:nä pidetyssä kokouksessa esiteltiin lautakunnalle valtioneuvoston marraskuun 9 p:nä tekemä päätös sotapalveluksesta kotiutuvien asevelvollisten sekä puolustuskäytöksen työstä vapautuvien linnoitustyöntekijäin, lottien ja muiden vastaavien henkilöiden työhönsijoittamisen perusteista, valtioneuvoston marraskuun 9 p:nä tekemä päätös ylimääräisistä virastotöistä ja niiden toimeenpanosta, valtioneuvoston marraskuun 23 p:nä tekemä päätös sotapalveluksesta kotiutettujen odotusrahasta sekä valtioneuvoston marraskuun 23 p:nä tekemä päätös pikakoulutettavien asemiesten kurssi-rahasta. Samassa kokouksessa oli käsiteltävänä kulkulaitosten ja yleisten töiden ministeriön työvoima-asiaain osaston marraskuun 10 p:lle päivätty kiertokirje n:o 219, jolla lautakunnalle lähetettiin tiedoksi ja noudatettavaksi valtioneuvoston marraskuun 9 p:nä tekemä päätös toimenpiteistä työttömyyden torjumiseksi sekä ministeriön sen johdosta antamat määräykset, sekä vielä kulkulaitosten ja yleisten töiden ministeriön uudet työttömyysohjeet ja tiedotus perustettavista nuorisotyöleireistä. Kokouksessa ilmoitettiin vielä kaupunginhallituksen päättäneen luovuttaa työvoimapäällikön apulaisena toimivalle kotiutettavien asemiesten työhönsijoittajalle työnvälitystoimistosta huoneen sekä velvoittaneen osastojen henkilökunnan avustamaan hänen toimintaansa. Tässä kokouksessa ilmoitettiin myös kaupunginhallituksen päättäneen lautakunnan esityksen mukaisesti kehoittaa kaupungin virastoja ja laitoksia ohjaamaan näiden palvelukseen pyrkivät työnhakijat työnvälitystoimiston henkisen työn osastolle sekä velvoittaneen kaupungin virastot ja laitokset kaikissa niissä tapauksissa, jolloin virka tai toimi virkasäännön mukaan ei ole julistettava haettavaksi, hankkimaan työnvälitystoimiston henkisen työn osastolta tietoja sinne ilmoittautuneista, kulloinkin kyseessä olevaan virkaan soveltuvista henkilöistä. Samassa kokouksessa lautakunta päätti alistaa kaupunginhallituksen harkittavaksi, eikä sellaista asepalveluksessa ollessaan invaliidiksi tullutta kaupungin entistä työvoimaa, jota invaliditeetin vuoksi ei voida käyttää entisissä tehtävissään, olisi sijoitettava muihin kaupungin töihin tai toimiin esim. vahtimes-

tareiksi, vartijoiksi ja vahdeiksi, varastoapulaisiksi, mahdollisesti myös tunti- t.m.s. kirjureiksi, j.n.e. ja eikö kaupungin virastoille ja laitoksille olisi annettava vastaavaa velvoitusta. Esityksen mukainen päätös tehtiin sittemmin kaupunginhallituksessa.

Lausunnot yksityisten yhdistysten työnvälityslupaa koskevista anomuksista. Kun työnvälityslain mukaan asianomaisen ministeriön on kunnan valtuustolta hankittava lausunto yksityisten yhdistysten hakiessa toimilupaa työnvälityksen harjoittamiseen, työnvälityslautakunta edelleen kertomusvuonnakin käsitteli tällaisia anomuksia lausunnon antamista varten kaupunginvaltuuston käsittelyn pohjaksi.

Tammikuun 21 p:nä pitämässään kokouksessa lautakunta antoi puoltavan lausunon Naisten työvalmiusliitto r.y:n anomuksesta, että liitolle ja sen alaisille toimistoille ja asiamiehille myönnettäisiin jatkettu lupa toistaiseksi, sodasta johtuvana talouselämän poikkeusaikana, sijoittaa naistyövoimaa maan talous- ja tuotantoelämän tehtäviin. Kaupunginvaltuuston annettua työnvälityslautakunnan ehdotuksen mukaisen lausunnon asiassa, kulkulaitosten ja yleisten töiden ministeriö päätti maaliskuun 2 p:nä myöntää liitolle anoutun oikeuden v:n 1944 loppuun.

Joulukuun 14 p:nä pitämässään kokouksessa lautakunta niinkään antoi puoltavan lausunnon Suomen muusikeriliiton anomuksesta saada edelleen harjoittaa paikanvälitystä, koska alan erikoisuuden vuoksi henkisen työn osastolla ei toistaiseksi katsottu olevan mahdollisuutta riittävän tehokkaasti harjoittaa työnvälitystä muusikerien keskuudessa. Vastaavin perustein lautakunta samassa kokouksessa puolsi jatkettua toimiluvan myöntämistä Kemian keskusliitto r.y:lle. Kummassakin tapauksessa lautakunta ehdotti toimiluvan myöntämistä kahdeksi vuodeksi ¹⁾.

Työvoimalautakunta. Työvoima-asiain piiri- ja paikallishallinnosta helmikuun 13 p:nä 1942 annetun asetuksen mukaan toimi Helsingissä edelleen kertomusvuonna erikoinen työvoimalautakunta. Asetuksen mukaan toimii kunnassa, jossa on työnvälitystoimisto, työvoimalautakuntana työnvälityslautakunta vahvistettuna naispuolisella lisäjäsenellä, jonka tulee olla saapuvilla naispuolista työvoimaa koskevia asioita käsiteltäessä. Asetus edellyttää edelleen, että kaupunginvaltuusto voi tarpeen mukaan valita muitakin lisäjäseniä asiantuntijoina. Lisäjäsenellä on kokouksessa puhe- mutta ei äänivaltaa.

Työvoimalautakunnan kokoonpano oli kertomusvuonna seuraava: puheenjohtajana toimi varatuomari E. Tulenheimo sekä, hänen erottuaan, syyskuun 20 p:stä lukien varatuomari A. Anerio, varapuheenjohtajana toimittaja N. Teerimäki, varsinaisina jäseninä toimitsija E. Härmä, johtaja W. Korhonen, eristäjä K. Saarnijärvi ja talousneuvos O. Vilamo sekä naispuolisena lisäjäsenenä insinööri G. Orrenoja ja nuorisotyövoiman asiantuntijalisäjäsenenä pastori A. Palmgren. Varsinaisten jäsenten varajäseninä toimivat varatuomari H. Hallberg, insinööri V. Hintikka, toimitsija J. Saveri ja pianoteknikko J. Virtanen. Lisäjäsenten varajäseninä olivat arkkitehti E. Ruuth ja pastori N. Visapää.

Työvoimalautakunnan sihteerinä toimi edelleen kertomusvuonna työnvälitystoimiston johtaja, filosofianmaisteri S. Seppälä.

Työvoimalautakunnan asiana oli joulukuun 17 p:nä 1943 muutetun työvelvollisuuslain ja joulukuun 30 p:nä 1943 uusitun työvelvollisuusasetuksen mukaan valvoa, että sen toimialueella työvelvollisuutta sovellettaessa noudatettiin lakia, asetuksia ja muita määräyksiä sekä että työvelvollisten kohtelu oli oikeudenmukaista ja ymmärtämyksellistä. Lautakunnan oli myöskin ratkaistava valitukset työvoimapäällikön toimenpiteistä, määrättävä työvelvolliselle suoritettava palkka, milloin työnantaja ja työntekijä eivät siitä sopineet, vahvistettava toimialueelle siirretyille työvelvollisille maksettavat paikalliset sekä pidettävä huoli kulkulaitosten ja yleisten töiden ministeriön asianmukaisesti antamien määräysten toteuttamisesta.

Välittömästi välirauhan jälkeen kulkulaitosten ja yleisten töiden ministeriö syyskuun 23 p:nä tekemällään päätöksellä määräsi työvelvollisuuslain perusteella annetut työmääräykset peruutamaan, töiden laadusta riippuen, joko syyskuun 30 p:stä, lokakuun 31 p:stä tai marraskuun 30 p:stä lukien. Päätöksen johdosta supistui lautakunnan työmäärä sängen vähäiseksi. Armeijan kotiuttaminen aiheutti kuitenkin lautakunnalle uusia tehtäviä. Marraskuun 16 p:nä tekemällään päätöksellä valtioneuvosto vahvisti uudet työttö-

¹⁾ Asian jatkokäsittely kaupunginvaltuustossa samoin kuin päätöksen teko kulkulaitosten ja yleisten töiden ministeriössä siirtyi v:een 1945.

myysmääräykset, joiden mukaan työvoimalautakunnalle annettiin tehtäväksi seurata työvoimakysymyksen ja työttömyyden kehitystä kunnassa sekä kunnan työvoimapäällikön toimintaa ja tehdä siitä aiheutuvia esityksiä asianomaisille kunnan ja valtion viranomaisille; käsitellä työ- ja työttömyystilannetta koskevia periaatteellisia kysymyksiä kunnan työvoimapäällikön esitysten perusteella ja antaa hänelle ja pyydettyä muille viranomaisille sanottuja asioita koskevia lausuntoja sekä huolehtia työttömyysavustusten määräämisestä ja maksamisesta kulkulaitosten ja yleisten töiden ministeriön antamien määräysten mukaan. Erikoisesti työvoimalautakunnan tuli käsitellä kaikki työttömyyskortistoon merkitsemistä koskevat anomukset ja lopullisesti päättää työttömien hyväksymisestä työttömyyskortistoon erikseen siitä annettujen ohjeiden mukaan.

Työvoimalautakunta kokoontui kertomusvuonna 101 kertaa (72). Käsiteltyjen asioiden luku oli 2 301 (3 097), kirjelmiä saapui 5 275 ja lähetettiin 6 302.

Kanslia. Työvoimaosaston lopetettua toimintansa oli työvoimalautakunnan kansliaa melkoisesti laajennettava. Kanslianhoitajana toimi rouva V. Salminen, lautakunnan notaarina varatuomari K. Brotherus sekä toimistoapulaisina rouvat M. Kuittinen ja A. Laakso sekä neidit S. Lehmusala, E. Luukkonen ja A.-M. Weckman.

Työnvälitystoimisto. Osastojako. Työnvälitystoimiston osastojako oli kertomusvuoden alussa sama kuin edellisenä vuonna. Toimistossa oli viisi erikoisosastoa, nim. henkisen työn osasto, nuoriso-osasto, maatalous-osasto, merimiesosasto sekä maaliskuun 1 p:nä 1942 perustettu työvoima-osasto. Viimeksi mainittu lopetti toimintansa helmikuun 29 p:nä ja sille kuuluvat tehtävät siirtyivät kulkulaitosten ja yleisten töiden ministeriön helmikuun 28 p:nä tekemän päätöksen mukaan maaliskuun 1 p:stä lukien valtion viranomaisena toimivan työvoimapäällikön hoitettaviksi. Yleisiä osastoina toimivat työnvälitystoimistossa miesosasto ja naisosasto, jotka kumpainenkin jakaantuivat ala-osastoihin, miesosasto rakennus- y.m. ammattimiesten alaosaan, metalli- y.m. ammattimiesten alaosaan ja sekatyömiesten alaosaan sekä naisosasto kotiapulaisten alaosaan, ravintola-, tehdas- y.m. ammattityöntekijäin alaosaan ynnä puhdistus- ja aputyöläisten alaosaan. Työvoimaosasto jakaantui kansliaosaan, asemiesosaan ja kortistoosaan.

Henkilökunta. Sääntöpalkkaiset viranhaltijat olivat seuraavat:

Työnvälitystoimiston johtajana oli filosofianmaisteri S. Seppälä, joka toimi myös työvoimalautakunnan sihteerinä. Erikoisosastojen osastonjohtajina olivat henkisen työn osastolla filosofianmaisteri Y. Vuorjoki, nuoriso-osastolla filosofianmaisteri W. Mattlar, merimiesosastolla diploomimerikapteeni F. Huhtala ja maatalousosastolla agrologi Å. von Schoultz. Sääntöpalkkaisena ammatinvalinnan ohjaajana toimi filosofianmaisteri N. Mäki. Alaosastojen osastonhoitajina olivat rakennus- y.m. ammattimiesten alaosaalla herra V. Jyrkänne, metalli- y.m. ammattimiesten alaosaalla konemestari V. Landen, kotiapulaisten alaosaalla neiti S. Rechartt, ravintola-, tehdas- y.m. ammattityöntekijäin alaosaalla filosofianmaisteri K. Sihvonen sekä puhdistus- ja aputyöläisten alaosaalla neiti L. Ahkia. Merimiesosaston naisasiakkaitten työnvälityksessä oli v.t. osastonhoitajana kesäkuun 1 p:stä lukien neiti A. Ahovaara. Sekatyömiesten alaosaan osastonhoitajan virka oli edelleen koko vuoden täyttämättä. Toimentajina olivat filosofianmaisteri T. Virtanen sekä neidit A. Ahovaara, H. Koski, T. Melanen ja A. Vallinheimo, rouvat V. Salminen ja A. Veteli sekä herrat T. Linnajoki, N. Mattson, R. Ryöti ja M. Turunen. Kirjaajana oli rouva L. Penttilä, vahtimestareina herrat V. Kauhanen, T. Leander ja G. A. Leemloch sekä ovenvartijana rouva I. Ohlström. V.t. toimentajana oli herra U. Aro.

Tammikuun 10 p:nä erosi työnvälitystoimiston palveluksesta eläkkeelle siirtyen sairauden takia rouva A. Veteli, joka oli astunut toimiston palvelukseen huhtikuun 15 p:nä 1936. Vahtimestari G. A. Leemloch erosi toimiston palveluksesta syyskuun 21 p:nä. Kertomusvuoden päättyessä toimiston palveluksesta erosi edelleen v.t. toimentaja U. Aro, joka oli astunut työnvälitystoimiston palvelukseen kesäkuun 10 p:nä 1940.

Ylimääräisinä virkailijoina toimivat toimiston vanhoilla osastoilla m.m. filosofianmaisteri, rouva M. Voionmaa-Joutsen ja neiti A. Vitikka. Marraskuusta lukien henkisen työn osaston, merimiesosaston ja yleisen miesosaston ylimääräisten virkailijoiden määrää oli tilapäisesti huomattavasti lisättävä.

Työvoimaosastolla toimivat toimiston vanhoista virkailijoista herra T. Leander sekä rouvat I. Ohlström ja V. Salminen, viimeksi mainittu kanslianhoitajana. Työvoimaosas-

ton mieskortiston hoitajana oli rouva M. Kuittinen sekä naiskortiston hoitajana rouva A. D. Ekroth. Kortisto-osaston johtajana oli luutnantti J. Gustafsson. Työvoima-osaston virkailijain lukumäärä oli helmikuussa 134.

Sotapalvelukseen kutsuttuina olivat edelleen yleiseen kotiuttamiseen saakka osastonjohtaja Y. Vuorjoki, ammatinvalinnanohjaaja N. Mäki, joka kuitenkin saattoi osittain hoitaa virkaansa, toimentaja N. Mattson ja vahtimestari V. Kauhanen. Osastonjohtaja W. Mattlar oli kertomusvuoden aikana sotapalveluksessa kesäkuun 22 p:stä lokakuun 10 p:ään sekä toimentaja M. Turunen elokuun 8 p:stä marraskuun 15 p:ään.

Kustannukset. Työnvälitystoimiston kokonaismenot nousivat kertomusvuonna 3 550 457: 75 mk:aan (edellisenä vuonna 8 601 446: 15 mk:aan). Kustannusten lasku aiheutui siitä, että työvoimaosasto, kuten jo edellä mainittiin, lakkautettiin helmikuun viimeisenä päivänä. Lasku olisi ollut vieläkin suurempi, ellei armeijasta vapautuvien työhönsijoittaminen vuoden loppupuolella olisi aiheuttanut toimistolle uusia menoja. Ne menot, joihin anotaan valtion osallistumista työnvälityslain mukaan, olivat 3 535 799: 45 mk. Mainitut määrät jakaantuivat osastoittain seuraavasti:

Osasto	Kokonaismenot, mk	Menot, joihin valtio osallistuu, mk
Yleiset osastot	1 069 705: 35	1 067 781: 55
Henkisen työn osasto	471 697: 75	471 326: —
Nuoriso-osasto	294 543: 30	292 760: 55
Merimiesosasto	385 232: 65	385 232: 65
Maatalousosasto	192 597: 90	192 597: 90
Työvoimaosasto	1 136 680: 80	1 126 100: 80
	Kaikkiaan 3 550 457: 75	3 535 799: 45

V:n 1943 menoista, 8 403 972: 25 mk:sta valtio suoritti korvausta 7 291 663: 30 mk seuraavan asetelman mukaan:

	Mk		Mk
Yleisten osastojen menoista, 40 %	361 012: —	Merimiesosaston menoista, 50 %	121 477: 50
Henkisen työn osaston me- noista, 50 %	237 058: 70	Maatalousosaston menoista, 75 %	132 942: 75
Nuoriso-osaston työnvälitys- menoista, 50 %	167 939: —	Työvoimaosaston menoista, 100 %	6 013 307: 65
Nuoriso-osaston työvelvolli- suusmenoista, 100 %	257 925: 70	Kaikkiaan	7 291 663: 30

• Työvoimalautakunnan menot, joista työvoima-asiain piiri- ja paikallishallinnosta helmikuun 13 p:nä 1942 annetun asetuksen 15 §:n mukaan vastaa kunta, olivat kertomusvuonna 666 147:15 mk (edellisenä vuonna 440 131: 70 mk).

Kirjeenvaihto. Työnvälitystoimiston kirjeenvaihto kertomusvuonna verrattuna edelliseen vuoteen selviää alla olevasta asetelmasta:

Osasto	Vuonna 1944		Vuonna 1943	
	Saapuneita kirjeitä ¹⁾	Lähetettyjä kirjeitä ¹⁾	Saapuneita kirjeitä	Lähetettyjä kirjeitä
Yleiset osastot	2 517	2 423	1 402	1 137
Henkisen työn osasto	888	1 016	1 141	1 796
Nuoriso-osasto	2 808	2 446	11 359	5 102
Merimiesosasto	310	220	379	315
Maatalousosasto	106	371	202	341
Työvoimaosasto	14 328	6 342	168 152	42 585
	Kaikkiaan 20 957	12 818	182 635	51 276

¹⁾ Lukuunottamatta työvoimalautakunnan postikirjaan merkittyjä; ks. s. 159.

Työnhakemukset. Työnhakemus on voimassa, mikäli työhön sijoittamista ei tapahdu, ilmoittautumisviikkoa seuraavan viikon loppuun saakka. Jos anomus tämän ajan umpeenkuluttua, mutta saman kalenterikuukauden aikana, uudistetaan, merkitään kuukausitilastoon uusi työnhakemus saman henkilön kohdalle. Samoin menetellään niissä tapauksissa, joissa työnhakija on osoitettu työhön, mikä on niin lyhytaikaista, että hän jo saman kalenterikuukauden sisällä tulee uudistamaan työnhakemuksensa. Jos työnhakemus on voimassa kuukauden taitteessa, merkitään se siirtona seuraavan kuukauden tilastoon.

Kertomusvuoden aikana tehtyjen työnhakemusten määrää kuvaa seuraava taulukko:

K u u k a u s i	Edellisestä kuukaudesta siirretyt			Kuukauden aikana tehdyt			Yhteensä voimassa olleet		
	Miesten	Naisten	Kaikki	Miesten	Naisten	Kaikki	Miesten	Naisten	Kaikki
Tammikuu.....	—	—	—	658	856	1 514	658	856	1 514
Helmikuu	108	167	275	603	683	1 286	711	850	1 561
Maaliskuu	102	146	248	608	575	1 183	710	721	1 431
Huhtikuu	112	150	262	494	624	1 118	606	774	1 380
Toukokuu	81	145	226	499	779	1 278	580	924	1 504
Kesäkuu	89	184	273	403	696	1 099	492	880	1 372
Heinäkuu	88	164	252	353	468	821	441	632	1 073
Elokuu	77	124	201	355	459	814	432	583	1 015
Syyskuu	66	115	181	368	703	1 071	434	818	1 252
Lokakuu	75	178	253	1 241	1 009	2 250	1 316	1 187	2 503
Marraskuu	391	189	580	7 161	1 336	8 497	7 552	1 525	9 077
Joulukuu	4 331	265	4 596	7 633	991	8 624	11 964	1 256	13 220
Koko vuosi	—	—	—	20 376	9 179	29 555	—	—	—
%	—	—	—	68.9	31.1	100.0	—	—	—

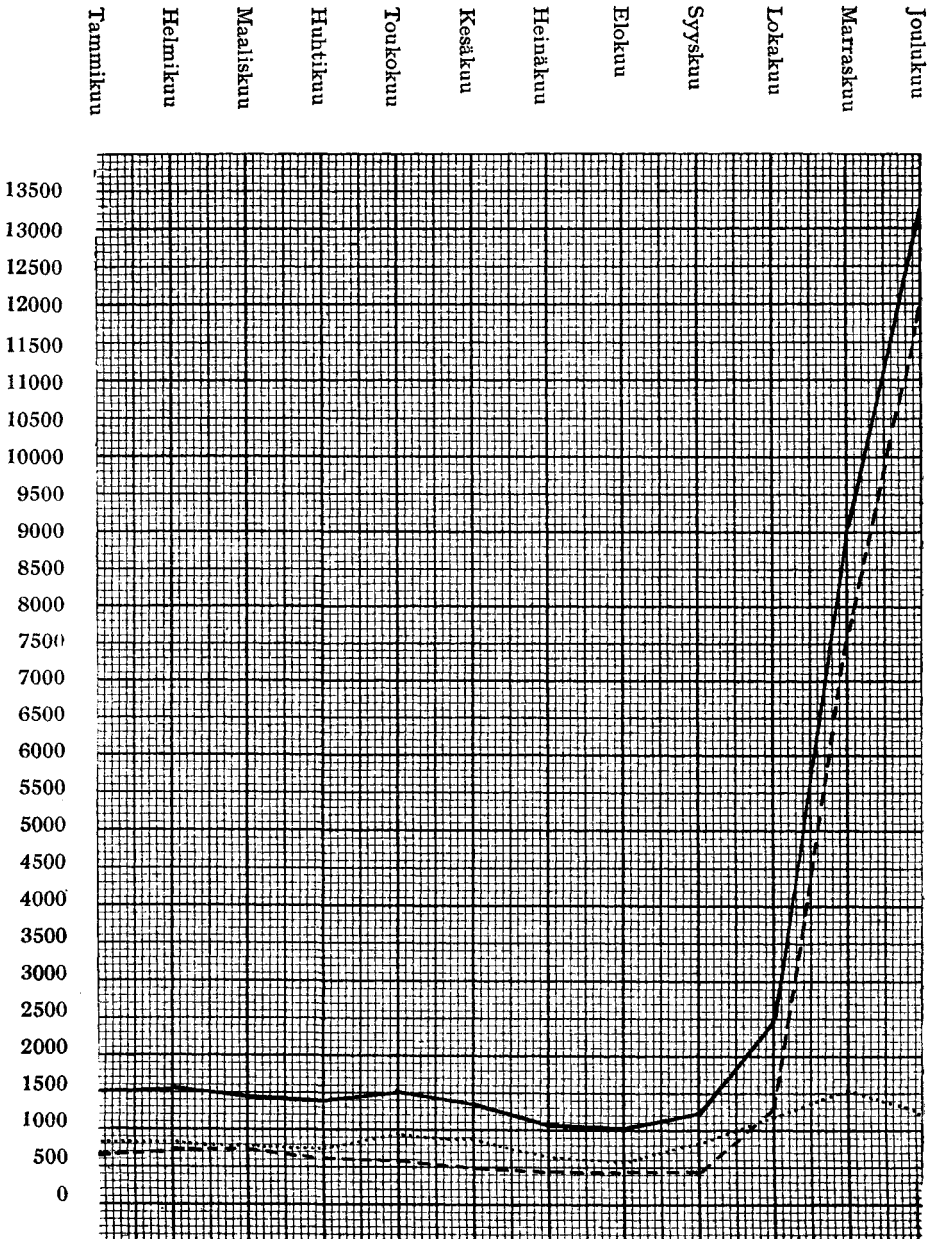
Taulukosta ilmenee, että työnhakemusten yhteinen lukumäärä oli 29 555, josta miesten tekemiä 20 376 eli 68.9 % ja naisten tekemiä 9 179 eli 31.1 %. V. 1943 työnhakemusten määrä oli 22 332, josta miesten tekemiä 9 363 eli 41.9 % ja naisten tekemiä 12 969 eli 58.1 %. Muutokset edelliseen vuoteen verrattuna käyvät ilmi alla olevasta yhdistelmästä:

	1944		1943		Muutos	
	Luku	%	Luku	%	Luku	%
Miesten työnhakemukset	20 376	68.9	9 363	41.9	+11 013	+117.6
Naisten työnhakemukset	9 179	31.1	12 969	58.1	— 3 790	— 29.2
Yhteensä	29 555	100.0	22 332	100.0	+ 7 223	+ 32.3

Miesten työnhakemukset olivat edellisestä vuodesta lisääntyneet 11 013 eli 117.6 %, naisten työnhakemukset sen sijaan vähentyneet 3 790 eli 29.2 %. Työnhakemusten kokonaismäärä oli kasvanut 7 223 eli 32.3 %. Nousu aiheutuu yksinomaan armeijan kotiuttamisesta. Työnhakemusten pysyttyä koko vuoden määrältään miltei muuttumattomina joka kuukausi, niissä alkoi lokakuussa esiintyä nousua, mikä marras- ja joulukuussa jo oli varsin huomattava. Vastaavaa nousua ei sanottavissa määrin voitu havaita naisten työnhakemuksissa.

Seuraava graafillinen esitys antaa kuvan työnhakemusten vaihteluista eri kuukausina. Taulukossa on huomioitu siirrotkin, koska ainoastaan täten saadaan käsitys kuukausittain voimassaolleet työnhakemusten määrästä.

TYÖNHAKEMUKSET KUUKAUSITTAIN V. 1944



Yhteensä: ————— Miehet: - - - - - Naiset:

Ammattialoittain työnhakemukset ryhmittäivät seuraavasti:

Ammattiala	Miesten		Naisten		Kaikki	
	Luku	%	Luku	%	Luku	%
Maatalous	219	1.1	124	1.4	343	1.2
Metalliteollisuus	2 918	14.3	87	0.9	3 005	10.2
Kivi-, savi-, lasi- ja turveteollisuus	46	0.2	3	0.0	49	0.2
Kemiallinen teollisuus	12	0.1	9	0.1	21	0.1
Nahka-, kumi- ja karvateollisuus	56	0.3	7	0.1	63	0.2
Kehruu- ja kutomateollisuus	8	0.0	11	0.1	19	0.1
Pukutavara- ja puhdistusteollisuus	45	0.2	83	0.9	128	0.4
Paperiteollisuus	31	0.2	14	0.2	45	0.2
Puuteollisuus	279	1.4	6	0.1	285	1.0
Ravinto- ja nautintoaineteollisuus	115	0.6	15	0.2	130	0.4
Valaistuslaitokset	466	2.3	11	0.1	477	1.6
Graafillinen teollisuus	108	0.5	8	0.1	116	0.4
Rakennusteollisuus	2 437	12.0	1	0.0	2 438	8.2
Luokitattamattomat teknilliset toimet	749	3.7	30	0.3	779	2.6
Liikeala	2 770	13.6	3 324	36.2	6 094	20.6
Ravintola- ja hotelliliike	144	0.7	350	3.8	494	1.7
Meriliikenne	2 393	11.7	532	5.8	2 925	9.9
Kuorma- ja purkamisen	211	1.0	—	—	211	0.7
Maaliikennelaitokset	1 108	5.4	—	—	1 108	3.7
Opettajat ja muihin ryhmiin kuulumaton henkinen työvoima	519	2.5	186	2.0	705	2.4
Taloustoimet	—	—	2 347	25.6	2 347	7.9
Erinäiset toimet (sekatyöt, lähetin toimet y.m.)	5 742	28.2	2 031	22.1	7 773	26.3
Kaikkiaan	20 376	100.0	9 179	100.0	29 555	100.0

Verrattaessa taulukkoa edellisen vuoden vastaavaan taulukkoon huomaa, että suhteellisessa jakaantumisessa suurimmat muutokset tapahtuivat miesten työnhakemuksissa metalliteollisuuden, rakennusteollisuuden sekä liikealan ja erinäisten toimien (sekatyömiesten) kohdalla. Metalliteollisuuden alalla miesten työnhakemusten lukumäärä nousi 276:sta 2 918:aan eli suhteellisesti 3.0 %:sta 14.3 %:iin miesten työnhakemuksista. Rakennusteollisuuden alalla miesten työnhakemukset nousivat vastaavasti 492:sta 2 437:ään eli 5.3 %:sta 12.0 %:iin. Liikealalla tapahtui nousua 510:stä 2 770:een eli 5.4 %:sta 13.6 %:iin. Erinäisten toimien (sekatyömiesten, lähetin y.m.) kohdalla oli havaittavissa lievää vähenemistä, mikä aiheutti huomattavan suhteellisen laskun 63.6 %:sta 28.2 %:iin.

Edellä oleva taulukko ei kuvaa työnhakemuksia osastojaon pohjalla, koska saman ammattialan työntekijät voivat jakaantua useammalle eri osastolle. Niinpä kuuluvat esim. rakennusteollisuuden aputyöntekijät sekatyömiesten alaosaan ja naispuoliset rakennusiiivoajat puhdistus- ja aputyöläisten alaosaan.

Seuraavasta taulukosta ilmenee työnhakemusten jakaantuminen työnvälitystoimiston eri osastolle:

Alaosasto tai erikoisosasto	Miesten		Naisten		Kaikki	
	Luku	%	Luku	%	Luku	%
Rakennus- y.m. ammattimiesten alaosa	3 219	15.8	—	—	3 219	10.9
Metalli- y.m. ammattimiesten »	4 569	22.4	—	—	4 569	15.5
Sekatyömiesten »	6 143	30.2	—	—	6 143	20.8
Kotiapulaisten »	—	—	395	4.3	395	1.3
Ravintola-, tehdas- y.m. ammatti-työntekijäin »	—	—	634	6.9	634	2.1
Puhdistus- ja aputyöläisten »	—	—	3 553	38.7	3 553	12.0
Henkisen työn osasto	3 130	15.4	3 181	34.7	6 311	21.4
Nuoriso-osasto	1 004	4.9	771	8.4	1 775	6.0
Merimiesosasto	2 057	10.1	532	5.8	2 589	8.8
Maatalousosasto	254	1.2	113	1.2	367	1.2
Koko toimisto	20 376	100.0	9 179	100.0	29 555	100.0

Työtä hakeneet henkilöt. Työnvälitystoimiston (työvoimaosastoa lukuunottamatta) asiakkaina oli kertomusvuonna 17 327 eri henkilöä, joista miehiä 13 295 eli 76.7 % ja naisia 4 032 eli 23.3 %.

Huomioonottaen, että sama henkilö esiintyy useissa tapauksissa työnhakijana eri kuukausina, esitetään seuraavassa taulukossa työtä hakeneiden henkilöiden lukumäärä kuukausittain:

Kuukausi	Työnhakijoita kaikkiaan			Hakijoista vieraskuntalaisia					
	Miehiä	Naisia	Yhteensä	Kaikkiaan			%		
				Miehiä	Naisia	Yhteensä	Miehiä	Naisia	Yhteensä
Tammikuu	300	502	802	95	107	202	31.7	21.3	25.2
Helmikuu	276	551	827	88	130	218	31.9	23.6	26.4
Maaliskuu	279	507	786	74	108	182	26.5	21.3	23.2
Huhtikuu	306	516	822	107	100	207	35.0	19.4	25.2
Toukokuu	260	656	916	91	149	240	35.0	22.7	26.2
Kesäkuu	262	570	832	98	122	220	37.4	21.4	26.4
Heinäkuu	251	434	685	90	114	204	35.9	26.3	29.8
Elokuu	242	432	674	94	113	207	38.8	26.2	30.7
Syyskuu	251	518	769	90	131	221	35.9	25.3	28.7
Lokakuu	827	801	1 628	244	250	494	29.5	31.2	30.3
Marraskuu	6 695	1 029	7 724	1 316	323	1 639	19.7	31.4	21.2
Joulukuu	9 874	875	10 749	2 116	271	2 387	21.4	31.0	22.2

Työnhakijoiden lukumäärä pysyi syyskuuhun saakka suurin piirtein samansuuruisena kuin edellisenä vuonna osoittaen lievää laskusuuntaa. Väli rauhan jälkeen työnhakijoiden määrä alkoi välittömästi nousta ollen joulukuussa korkeimmillaan 10 749 työnhakijaa. Vieraskuntalaisia oli edelleen verraten runsaasti työnvälitystoimiston työnhakijoina, keskimäärin 23.6 % (23.3 %).

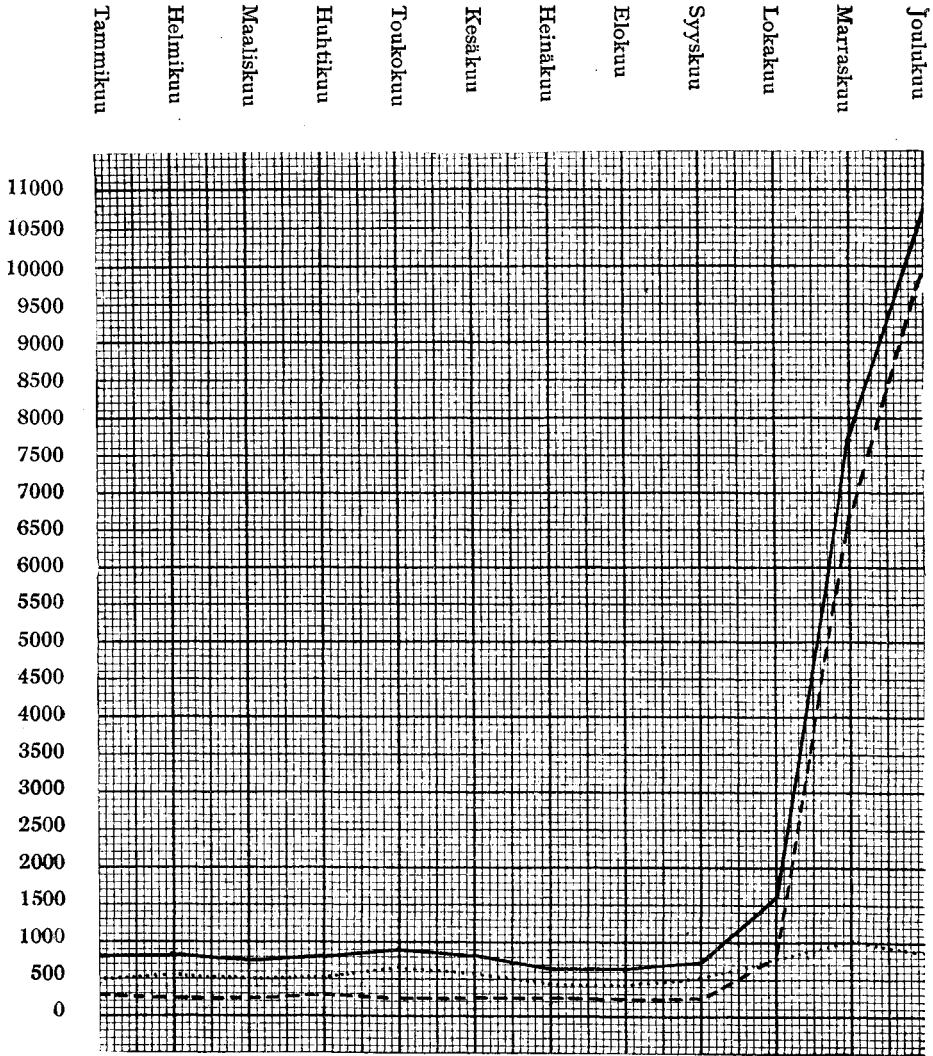
Kokonaisluvuissa tapahtuneet muutokset edelliseen vuoteen verrattuna käyvät ilmi alla olevasta yhdistelmästä:

	1944		1943		Muutos	
	Luku	%	Luku	%	Luku	%
Miehet	13 295	76.7	2 981	37.2	+10 314	+346.0
Naiset	4 032	23.3	5 040	62.8	- 1 008	- 20.0
Yhteensä	17 327	100.0	8 021	100.0	+ 9 306	+116.0

Miesten lukumäärä nousi 10 314:ään eli 346.0 %. Naisten lukumäärä sen sijaan laski edelleen 1 008 eli 20.0 %. Koko toimiston osalta työnhakijoiden henkilöiden lukumäärä nousi 9 306 eli 116.0 %. Edellisenä vuonna lukumäärä aleni 30.1 %, v. 1942 49.6 % ja v. 1941 18.3 %.

Seuraavat käyrät osoittavat työtä hakeneiden henkilöiden jakaantumisen kuukausittain:

TYÖTÄ HAKENEET HENKILÖT KUUKAUSITTAIN V. 1944



Yhteensä: ————— Miehet: - - - - - Naiset:

Työtä hakeneet henkilöt jakaantuivat eri ammattialoille seuraavasti:

Ammattiala	Miehet		Naiset		Yhteensä	
	Luku	%	Luku	%	Luku	%
Maatalous	190	1.4	108	2.7	298	1.7
Metalliteollisuus	2 299	17.3	70	1.7	2 369	13.7
Kivi-, savi-, lasi- ja turveteollisuus	40	0.3	3	0.1	43	0.2
Kemiallinen teollisuus	9	0.1	4	0.1	13	0.1
Nahka-, kumi- ja karvateollisuus	44	0.3	5	0.1	49	0.3
Kehruu- ja kutomateollisuus	10	0.1	10	0.2	20	0.1
Pukutavara- ja puhdistusteollisuus	36	0.3	43	1.1	79	0.5
Paperiteollisuus	28	0.2	10	0.2	38	0.2
Puuteollisuus	233	1.8	6	0.2	239	1.4
Ravinto- ja nautintoaineteollisuus	94	0.7	12	0.3	106	0.6
Valaistuslaitokset	388	2.9	8	0.2	396	2.3
Graafillinen teollisuus	105	0.8	8	0.2	113	0.7
Rakennusteollisuus	1 943	14.6	1	0.0	1 944	11.2
Luokittamattomat teknilliset toimet	623	4.7	19	0.5	642	3.7
Liikeala	2 373	17.8	2 100	52.1	4 473	25.8
Ravintola- ja hotelliliike	111	0.8	292	7.2	403	2.3
Meriliikenne	1 718	12.9	294	7.3	2 012	11.6
Kuormaus ja purkaminen	114	0.9	—	—	114	0.7
Maaliikennelaitokset	933	7.0	—	—	933	5.4
Opettajat ja muihin ryhmiin kuulumaton henkinen työvoima	413	3.1	124	3.1	537	3.1
Taloustoimet	—	—	390	9.7	390	2.2
Erinäiset toimet (sekatyöt, lähetintöimet y.m.)	1 591	12.0	525	13.0	2 116	12.2
Kaikkiaan	13 295	100.0	4 032	100.0	17 327	100.0

Taulukkoon on otettu kukin eri henkilö ainoastaan yhden kerran riippumatta siitä, että hän ehkä on esiintynyt työnhakijana useita kertoja vuoden kuluessa. Tästä johtuikin, että jakaantuminen eri ammattialoille ei ole aivan sama kuin työnhakemuksia esittävässä taulukossa.

Työnvälitystoimiston eri osastoille työtä hakeneet henkilöt jakaantuivat seuraavasti:

Alaosasto tai erikoisosasto	Miehet		Naiset		Kaikki	
	Luku	%	Luku	%	Luku	%
Rakennus- y.m. ammattimiesten alaosasto	2 606	19.6	—	—	2 606	15.0
Metalli- y.m. ammattimiesten »	3 692	27.8	—	—	3 692	21.3
Sekatyömiesten »	1 895	14.2	—	—	1 895	10.9
Kotiapulaisten »	—	—	290	7.2	290	1.7
Ravintola-, tehdas- y.m. ammatti-työntekijäin »	—	—	495	12.3	495	2.9
Puhdistus- ja aputyöläisten »	—	—	277	6.9	277	1.6
Henkisen työn osasto	2 672	20.1	1 973	48.9	4 645	26.8
Nuoriso-osasto	711	5.3	601	14.9	1 312	7.6
Merimiesosasto	1 499	11.3	294	7.3	1 793	10.3
Maatalousosasto	220	1.7	102	2.5	322	1.9
Koko toimisto	13 295	100.0	4 032	100.0	17 327	100.0

Työnhakijain lukumäärä laski edelleen ravintola-, tehdas- y.m. ammattityöntekijäin alaosastolla 534:stä 495:een eli 7.3 %, puhdistus- ja aputyöläisten alaosastolla 351:stä 277:ään eli 21.1 % sekä nuoriso-osastolla 2 914:stä 1 312:een eli 55.0 %:iin. Nuoriso-osastolla lasku nimenomaan aiheutui siitä, että työvelvollisuusikäisten koululaisten työhön-sijoittaminen kertomusvuonna tapahtui työvoimapäällikön toimesta. Kotiapulaisten

alaosastollakin tapahtunut nousu oli verraten pieni, 231:stä 290:een eli 25.5 %. Samoin maatalousosaston 169:stä 322:een eli 90.5 %. Kaikilla muilla osastoilla armeijan kotiuttaminen ennätti jo kertomusvuonna aiheuttaa työnhakijoitten lukumäärässä huomattavan nousun. Niinpä rakennus- y.m. ammattimiesten alaosastolla kyseinen lukumäärä nousi 167:stä 2 606:een eli 1 460.5 %, metalli- y.m. ammattimiesten alaosastolla 115:stä 3 692:een eli 3 110.4 %, sekatyömiesten alaosastolla 216:sta 1 895:een eli 777.3 %, henkisen työn osastolla 2 301:stä 4 645:een eli 101.9 % ja merimiesosastolla 1 023:sta 1 793:een eli 75.3 %.

Kuvan työnvälitystoimiston työnhakija-asiakkaiden määrästä viikoittain v. 1944 antaa kertomuksen taulukko-osassa oleva yhdistelmä, josta ilmenee työnhakijain lukumäärä kunkin viikon lauantaina klo 11.00 sekä erikseen, paljonko työnhakijoista oli työssä olevia ja paljonko vieraskuntalaisia.

Tarjotut työpaikat. Sellaisilla työaloilla, joilla esiintyy työvoiman puutetta, työpaikkatarjoukset voivat olla voimassa verraten pitkän ajan siirtyen tällöin niin kuin työnhakemuksetkin kuukaudesta toiseen. Työpaikkatarjousten jakaantuminen eri kuukausien kesken käy, kyseiset siirrot huomioituna, ilmi seuraavasta taulukosta:

Kuukausi	Edellisestä kuukaudesta siirretyt			Kuukauden aikana tarjotut			Yhteensä voimassa olleet		
	Miehille	Naisille	Kaikki	Miehille	Naisille	Kaikki	Miehille	Naisille	Kaikki
Tammikuu.....	—	—	—	601	976	1 577	601	976	1 577
Helmikuu	81	365	446	667	585	1 252	748	950	1 698
Maaliskuu	84	235	319	654	471	1 125	738	706	1 444
Huhtikuu	78	141	219	491	483	974	569	624	1 193
Toukokuu	69	176	245	552	696	1 248	621	872	1 493
Kesäkuu	63	277	340	414	494	908	477	771	1 248
Heinäkuu	47	251	298	376	393	769	423	644	1 067
Elokuu	52	205	257	311	477	788	363	682	1 045
Syyskuu	33	223	256	307	534	841	340	757	1 097
Lokakuu	53	174	227	944	812	1 756	997	986	1 983
Marraskuu	164	201	365	2 276	1 215	3 491	2 440	1 416	3 856
Joulukuu	105	354	459	2 024	1 045	3 069	2 129	1 399	3 528
Kaikkiaan	—	—	—	9 617	8 181	17 798	—	—	—
%	—	—	—	54.0	46.0	100.0	—	—	—

Toimiston täytettäväksi tarjottiin kertomusvuonna 17 798 työpaikkaa, joista miesten paikkoja 9 617 eli 54.0 % ja naisten paikkoja 8 181 eli 46.0 %.

Muutokset edelliseen vuoteen verrattuna ilmenevät seuraavasta yhdistelmästä:

	1944		1943		Muutos	
	Luku	%	Luku	%	Luku	%
Miesten paikat	9 617	54.0	9 068	41.0	+ 549	+ 6.1
Naisten paikat	8 181	46.0	13 058	59.0	—4 877	—37.3
Yhteensä	17 798	100.0	22 126	100.0	—4 328	—19.6

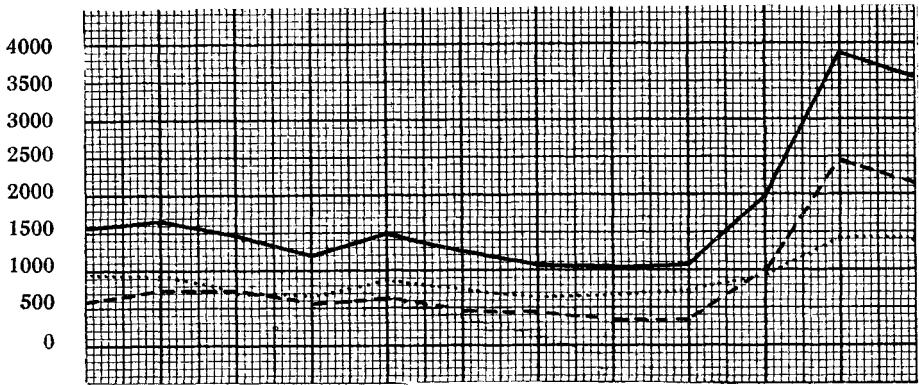
Naisille tarjottujen työpaikkojen luku vähentyi edelleen 4 877 eli 37.3 % (edellisenä vuonna 6 230 eli 32.3 %). Sen sijaan miehille tarjottujen työpaikkojen luku lisääntyi 549 eli 6.1 % (edellisenä vuonna —1 840 eli —16.9 %). Työpaikkatarjousten kokonaisluku vähentyi 4 328 eli 19.6 % (edellisenä vuonna —8 070 ja —26.7 %).

Sataa työpaikkatarjousta kohden oli kertomusvuonna 166.1 työnhakemusta. Tämä n.s. yleinen rasitusluku oli v. 1943 100.9, v. 1942 109.7, v. 1941 148.0 ja v. 1940 172.1.

Alla olevista käyristä nähdään työpaikkatarjousten jakaantuminen kuukausittain. Taulukossa on huomioitu siirrotkin, koska ainoastaan täten voidaan saada käsitys kuukausittain voimassa olleiden tarjousten määrästä.

VOIMASSA OLLEET TYÖPAIKKATARJOUKSET V. 1944

Tammikuu
Helmikuu
Maaliskuu
Huhtikuu
Toukokuu
Kesäkuu
Heinäkuu
Elokuu
Syyskuu
Lokakuu
Marraskuu
Joulukuu



Yhteensä: ——— Miehiä: - - - - - Naisia:

Työpaikkatarjoukset jakaantuivat eri ammattialoille seuraavasti:

Ammattiala	Miehille		Naisille		Kaikki	
	Luku	%	Luku	%	Luku	%
Maatalous	149	1.6	342	4.2	491	2.8
Metalliteollisuus	509	5.3	85	1.0	594	3.3
Kivi-, savi-, lasi- ja turveteollisuus	22	0.2	7	0.1	29	0.2
Kemiallinen teollisuus	2	0.0	4	0.0	6	0.0
Nahka-, kumi- ja karvateollisuus	15	0.2	4	0.0	19	0.1
Kehruu- ja kutomateollisuus	—	—	7	0.1	7	0.0
Pukutavara- ja puhdistusteollisuus	6	0.1	94	1.2	100	0.6
Paperiteollisuus	1	0.0	29	0.4	30	0.2
Puuteollisuus	138	1.4	7	0.1	145	0.8
Ravinto- ja nautintoaineteollisuus	2	0.0	9	0.1	11	0.1
Valaistuslaitokset	43	0.4	18	0.2	61	0.3
Graafillinen teollisuus	7	0.1	17	0.2	24	0.1
Rakennusteollisuus	2 033	21.1	21	0.3	2 054	11.5
Luokittamattomat teknilliset toimet	96	1.0	39	0.5	135	0.8
Liikeala	503	5.2	1 271	15.5	1 774	10.0
Ravintola- ja hotelliliike	6	0.1	731	8.9	737	4.1
Meriliikenne	1 450	15.1	186	2.3	1 636	9.2
Kuormaus ja purkaminen	30	0.3	—	—	30	0.2
Maaliikennelaitokset	228	2.4	—	—	228	1.3
Opettajat ja muihin ryhmiin kuulumaton henkinen työvoima	57	0.6	51	0.6	108	0.6
Taloustoimet	—	—	3 041	37.2	3 041	17.1
Erinäiset toimet (sekatyöt, lähetintoimet y.m.)	4 320	44.9	2 218	27.1	6 538	36.7
Kaikkiaan	9 617	100.0	8 181	100.0	17 798	100.0

Työpaikkatarjousten määrissä eri ammattialoilla tapahtui yleensä suhteellisen pieniä muutoksia, toisin paikoin lisääntymistä, toisin paikoin vähentymistä. Huomattavin nousu oli rakennusteollisuuden alalla, jossa työpaikkatarjoukset lisääntyivät 276:sta

2 054:ään. Liikealalla oli lasku 3 007:stä 1 774:ään, taloustointen alalla 4 308:sta 3 041:een sekä erinäisten tointen kohdalla 9 681:stä 6 538:aan. Viimeksi maimainittu huomattava lasku aiheutui pääasiallisesti työvelvollisuusikäisten koululaisten poisjäämisestä työnvälitystoimiston tilastosta.

Osastoittain jakaantuivat työpaikkatarjoukset seuraavan taulukon mukaan:

Alaosasto ja erikoisosasto	Miesten		Naisten		Kaikki	
	Luku	%	Luku	%	Luku	%
Rakennus- y.m. ammattimiesten alaosasto	866	9.0	—	—	866	4.9
Metalli- y.m. ammattimiesten „	804	8.4	—	—	804	4.5
Sekatyömiesten „	5 417	56.3	—	—	5 417	30.4
Kotiapulaisten „	—	—	1 105	13.5	1 105	6.2
Ravintola-, tehdas- y.m. ammattityöntekijäin alaosasto	—	—	796	9.7	796	4.5
Puhdistus- ja aputyöläisten alaosasto	—	—	3 922	47.9	3 922	22.0
Henkisen työn osasto	258	2.7	1 012	12.4	1 270	7.1
Nuoriso-osasto	838	8.7	831	10.2	1 669	9.4
Merimiesosasto	1 203	12.5	186	2.3	1 389	7.8
Maatalousosasto	231	2.4	329	4.0	560	3.2
Koko toimisto	9 617	100.0	8 181	100.0	17 798	100.0

Edelliseen vuoteen verrattuna työpaikkatarjoukset edelleen vähentyivät kotiapulaisten alaosastolla 1 514:stä 1 105:een eli 27.0 %, ravintola-, tehdas-, y. m. ammattityöntekijäin alaosastolla 1 136:sta 796:een eli 29.9 %, puhdistus- ja aputyöläisten alaosastolla 6 261:stä 3 922:een eli 37.4 %, henkisen työn osastolla 1 461:stä 1 270:een eli 13.1 %, nuoriso-osastolla 4 381:stä 1 669:ään eli 61.9 %, merimiesosastolla 1 454:stä 1 389:ään eli 4.5 %. Sen sijaan työpaikkatarjoukset lisääntyivät rakennus- y. m. ammattimiesten alaosastolla 279:stä 866:een eli 210.4 %, metalli- y. m. ammattimiesten alaosastolla 256:sta 804:ään eli 214.1 %, sekatyömiesten alaosastolla 4 993:sta 5 417:ään eli 8.5 % sekä maatalousosastolla 391:stä 560:een eli 43.2 %.

Työnvälitykset. Työnvälitystoimiston aikaansaamien työnvälitysten lukumäärä ilmenee alla olevasta taulukosta, jossa välitykset on jaettu kuukausittain, huomioonottaen myös muihin kuntiin toimitetut välitykset:

Kuukausi	Välityksiä kaikkiaan			Välityksistä muihin kuntiin toimitettuja					
				Kaikkiaan			%		
	Miesten	Naisten	Yhteensä	Miesten	Naisten	Yhteensä	Miesten	Naisten	Yhteensä
Tammikuu.....	448	430	878	13	19	32	2.9	4.4	3.6
Helmikuu	509	384	893	5	23	28	1.0	6.0	3.1
Maaliskuu	502	312	814	20	29	49	4.0	9.3	6.0
Huhtikuu	355	352	707	9	15	24	2.5	4.3	3.4
Toukokuu	393	425	818	14	28	42	3.6	6.6	5.1
Kesäkuu	302	368	670	17	21	38	5.6	5.7	5.7
Heinäkuu	246	292	538	19	20	39	7.7	6.8	7.2
Elokuu	244	358	602	22	8	30	9.0	2.2	5.0
Syyskuu	235	392	627	13	12	25	5.5	3.1	4.0
Lokakuu	708	503	1 211	42	41	83	5.9	8.2	6.9
Marraskuu	2 033	792	2 825	666	52	718	32.8	6.6	25.4
Joulukuu	1 796	726	2 522	125	26	151	7.0	3.6	6.0
Koko vuosi	7 771	5 334	13 105	965	294	1 259	12.4	5.5	9.6
%	59.3	40.7	100.0	76.6	23.4	100.0	—	—	—

Työnvälitysten kokonaismäärä oli 13 105, josta miesten paikkoja 7 771 eli 59.3 % ja naisten paikkoja 5 334 eli 40.7 %. Muihin kuntiin toimitettiin 1 259 välitystä eli 9.6 % välitysten kokonaismäärästä. Vastaava luku edellisenä vuonna oli 967 eli 6.0 % sen vuoden välitysten kokonaismäärästä. Välityksiä tilapäisiin töihin oli kertomusvuonna 7 246 eli 55.3 % kaikista välityksistä (edellisenä vuonna 10 383 eli 64.1 %). Miesten kohdalla oli tällaisia välityksiä 4 153 eli 53.4 % miesten välityksistä ja naisten kohdalla 3 093 eli 58.0 % naisten välityksistä.

Muutokset edelliseen vuoteen verrattuna ilmenevät seuraavasta yhdistelmästä:

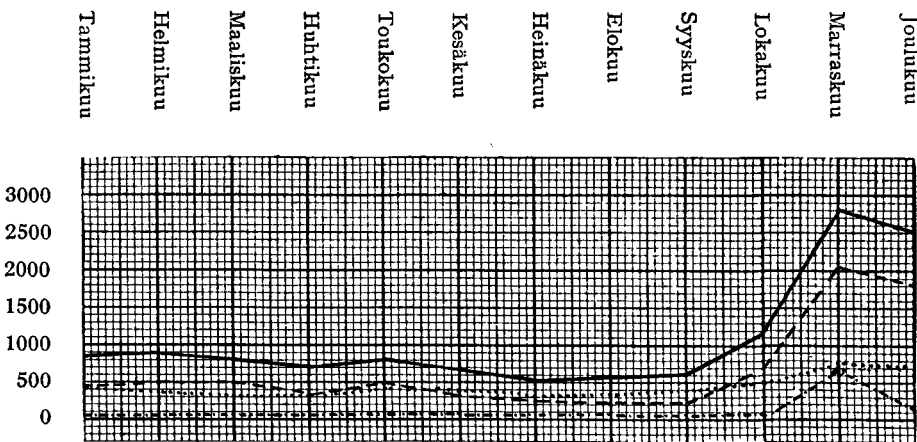
	1944		1943		Muutos	
	Luku	%	Luku	%	Luku	%
Miesten välitykset	7 771	59.3	7 207	44.5	+ 564	+ 7.8
Naisten välitykset	5 334	40.7	9 003	55.5	-3 669	-40.8
Yhteensä	13 105	100.0	16 210	100.0	-3 105	-19.2

Työnvälitysten lukumäärässä oli kertomusvuonnakin tapahtunut huomattavaa laskua, kuitenkin enää vain naisten kohdalla miesten välitysten jo osoittaessa lisääntyvää suuntaa. Lisäys oli miesten välityksissä 564 eli 7.8 %, vähennys naisten välityksissä 3 669 välitystä eli 40.8 %. Kokonaismäärä väheni 3 105 eli 19.2 %. V. 1943 miehille välitettyjen työpaikkojen määrä aleni v. 1942 verrattuna 2 193 eli 23.3 %, naisille välitettyjen työpaikkojen määrä 4 583 eli 33.7 % ja kokonaismäärä 6 776 eli 29.5 %.

Sataa työnhakemusta kohden oli kertomusvuonna 44.3 välitystä (edellisenä vuonna 72.6) ja sataa työpaikkatarjousta kohden 73.6 (73.3) välitystä.

Havainnollisen kuvan työnvälitystoiminnasta saa seuraavasta graafillisesta taulukosta, joka esittää työnvälitysten jakaantumisen eri kuukausille sekä mies- ja naispaikkojen keskinäisen suhteen:

VÄLITYKSET KUUKAUSITTAIN V. 1944



Yhteensä: ————— Miehet: - - - - - Naiset: Muihin kuntiin toimitetut: -

Eri ammattialoille työnvälitykset jakaantuivat seuraavasti:

A m m a t t i a l a	Miesten		Naisten		Kaikki	
	Luku	%	Luku	%	Luku	%
Maatalous	64	0.8	72	1.3	136	1.0
Metalliteollisuus	253	3.2	47	0.9	300	2.3
Kivi-, savi-, lasi- ja turveteollisuus	8	0.1	4	0.1	12	0.1
Kemiallinen teollisuus... ..	2	0.0	1	0.0	3	0.0
Nahka-, kumi- ja karvateollisuus	7	0.1	1	0.0	8	0.1
Kehruu- ja kutomateollisuus	—	—	5	0.1	5	0.0
Pukutavara- ja puhdistusteollisuus	3	0.0	63	1.2	66	0.5
Paperiteollisuus	—	—	17	0.3	17	0.1
Puuteollisuus.....	80	1.0	4	0.1	84	0.6
Ravinto- ja nautintoaineteollisuus.....	—	—	4	0.1	4	0.0
Valaistuslaitokset	21	0.3	16	0.3	37	0.3
Graafillinen teollisuus	4	0.1	12	0.2	16	0.1
Rakennusteollisuus	1 791	23.0	10	0.2	1 801	13.8
Luokitamattomat teknilliset toimet.....	68	0.9	33	0.6	101	0.8
Liikeala	445	5.7	991	18.6	1 436	11.0
Ravintola- ja hotelliliike	4	0.1	277	5.2	281	2.2
Meriliikenne	736	9.5	156	2.9	892	6.8
Kuormaus ja purkaminen.....	30	0.4	—	—	30	0.2
Maaliikennelaitokset	211	2.7	—	—	211	1.6
Opettajat ja muihin ryhmiin kuulumaton henkinen työvoima	45	0.6	20	0.4	65	0.5
Taloustoimet	—	—	1 931	36.2	1 931	14.7
Erinäiset toimet (sekatyöt, lähetintöimet y.m.) ...	3 999	51.5	1 670	31.3	5 669	43.3
Kaikkiaan	7 771	100.0	5 334	100.0	13 105	100.0

Huomattavimmin työnvälitysten lukumäärä lisääntyi rakennusteollisuuden alalla 242:sta 1 801:een eli 644.2 % ja maaliikennelaitosten kohdalla 45:stä 211:een eli 368.9 %. Taloustointien kohdalla työnvälitykset vähenivät 2 696:sta 1 931:een eli 28.4 % ja erinäisten tointien kohdalla 8 474:stä 5 669:ään eli 33.1 %.

Työnvälityksen jakaantumisen työnvälitystoimiston eri osastoille kuvaa alla oleva taulukko:

Alaosasto tai erikoisosasto	Miesten		Naisten		Kaikki	
	Luku	%	Luku	%	Luku	%
Rakennus- y.m. ammattimiesten alaosasto	642	8.3	—	—	642	4.9
Metalli- y.m. ammattimiesten »	472	6.1	—	—	472	3.6
Sekatyömiesten »	5 220	67.2	—	—	5 220	39.8
Kotiapulaisten »	—	—	190	3.6	190	1.4
Ravintola-, tehdas- y.m. ammattityöntekijäin alaosasto	—	—	324	6.1	324	2.5
Puhdistus- ja apuöytäisten alaosasto	—	—	3 354	62.9	3 354	25.6
Henkisen työn osasto	225	2.9	797	14.9	1 022	7.8
Nuoriso-osasto	511	6.6	444	8.3	955	7.3
Merimiesosasto	603	7.7	156	2.9	759	5.8
Maatalousosasto	98	1.2	69	1.3	167	1.3
Koko toimisto	7 771	100.0	5 334	100.0	13 105	100.0

Työnvälitykset lisääntyivät rakennus- y.m. ammattimiesten alaosastolla 219:stä 642:een eli 193.2 %, metalli- y.m. ammattimiesten alaosastolla 215:stä 472:een eli

119.5 %, sekatyömiesten alaosastolla 4 912:sta 5 220:een eli 6.3 %. Kotiapulaisten alaosastolla 173:sta 190:een eli 9.8 %, merimiesten osastolla 663:sta 759:ään eli 14.5 % ja maatalousosastolla 133:sta 167:ään eli 25.6 %. Vähennystä tapahtui ravintola-, tehdas- y. m. ammattityöntekijäin alaosastolla 413:sta 324:ään eli 21.5 %, puhdistus- ja aputyöläisten alaosastolla 5 695:stä 3 354:ään eli 41.1 %, henkisen työn osastolla 1 129:stä 1 022:een eli 9.5 % ja nuoriso-osastolla 2 658:sta 955:een eli 64.1 %.

Erikoisosastot. Erikoisosastojen toimintaa valvovat työnvälityslain ja työnvälitystoimiston ohjesäännön mukaan erityiset toimikunnat, puheenjohtajanaan lautakunnan puheenjohtaja ja varapuheenjohtajanaan lautakunnan varapuheenjohtaja. Poikkeuksen tässä suhteessa muodosti työvoimaosasto, joka oli välittömästi lautakunnan valvonnassa sen toimissa työnvälityslain soveltamisesta annetun asetuksen mukaisesti työvoimalautakuntana.

Henkisen työn osasto. Henkisen työn osaston toimikunnan varsinaisina jäseninä olivat työnantajien edustajina ekonommi G. A. Hannén ja kauppatieteidenkandidaatti A. Kauppinen sekä työntekijäin edustajina toimitsijat J. Hakulinen ja A. Saxell. Varajäseninä olivat työnantajien edustajina filosofianmaisteri H. Hormio ja ekonommi A. E. Monnberg sekä työntekijäin edustajina myymälänhoitaja V. Järvinen ja konttorist L. Lehto.

Suurimman osan vuotta vallinnut sotatilanne ja vuoden jälkipuoliskolla tapahtunut siirtyminen rauhanomaisiin oloihin antoivat leimansa osaston työnvälitystoiminnalle. Väli rauhan solmimiseen asti pysyivät miespuolisten työnhakijoiden kohdalta sekä työnhakijamäärä että työpaikkatarjousten ja välitysten luvut sangen pieninä. Asemiesten kotiuttaminen ja siitä aiheutunut työvoiman tarjonnan lisäys kohottivat mainittuja lukuja marras—joulukuussa huomattavasti. Naispuolisen työvoiman kysyntä ja tarjonta sen sijaan pysyivät kohtalaisen tasaisina koko vuoden ajan, osoittaen nekin vuoden loppulla nousua. Erotus miespuolisen ja naispuolisen työvoiman tarjonnan välillä oli kotiuttamisen tapahduttua silmiinpistävä. Samalla kuin miespuolisten työnhakijoiden luku kohosi huomattavasti, ilman että vapailla työmarkkinoilla toistaiseksi aukeni vastaavia sijoitusmahdollisuuksia, naispuolisen työvoiman lisääntyntä tarjontaa suurin piirtein vastasi lisääntynyt työvoiman kysyntä, eikä odotettua henkisen alan työttömyyttä naisten kohdalta muodostunutkaan. Välitettyjen työpaikkojen kokonaismäärä pysyi miltei samana kuin edellisenä vuonna, mutta huomattava on, että välityksistä noin puolet tapahtui marras—joulukuussa.

Kulkulaitosten ja yleisten töiden ministeriön antamat määräykset erorahan maksamisesta aiheuttivat myös henkisen työn osaston miespuolisten työnhakijain erittäin huomattavan lukumäärän kasvua marras—joulukuussa sekä osaston työmäärän vastaavan lisääntymisen. Osastolle oli tämän johdosta otettava runsaasti ylimääräistä työvoimaa, ollen osaston koko virkailijamäärä vuoden vaihteessa 24 henkilöä. Samasta syystä oli osaston mies- ja naistyönhakijoille järjestettävä erikseen vastaanotto.

Kotiutettuja asemiehiä uhkaavan työttömyyden torjumiseksi oli valtiovalnan ryhdyttävä erikoistoumenpiteisiin. Kun heidän sijoittumismahdollisuutensa vapaille työmarkkinoille näyttivät vähäisiltä, varattiin enintään 1 000:lle kotiutetulle henkisen työn tekijälle mahdollisuus päästä n. s. ylimääräiseen virastotyöhön valtion, kuntien ja yleishyödyllisten yhdistysten tarjoamissa työpaikoissa. Sijoitus näihin töihin tapahtui työnvälityseriaatteen pohjalla ja se annettiin henkisen työn osaston tehtäväksi, joka täten toimi kulkulaitosten ja yleisten töiden ministeriön antamien ohjeiden mukaan samalla koko maan henkisen työn välityskeskukseksi ja jolle maan työnvälitystoimistot ja työvoimapäälliköt lähettivät henkilötiedot ilman työtä olevista kotiutetuista henkisen työn tekijöistä. Kotiutettujen sijoitus virastotöihin alkoi marraskuussa ja oli vuoden päättyessä vielä kesken.

Kertomusvuoden aikana osasto muutti toukokuun 6 p:nä Helsinginkadun 24:stä työnvälitystoimiston huoneistoon Aleksanterinkadun 1:een sekä lokakuun 18 p:nä takaisin työvoimaviraston yhteyteen Helsinginkadun 24:ään.

Osaston lähettämien kirjeiden y. m. postilähetysten lukumäärä oli kertomusvuonna 1 016 (edellisenä vuonna 1 796). Osastolle saapui 888 postilähetystä (edellisenä vuonna 1 141). Osaston tilaamia ulkolinjapuheluita oli 125 (edellisenä vuonna 207). Työnhakemuksia tehtiin osastolle kertomusvuonna seuraavasti:

Kuukausi	Edellisestä kuukaudesta siirretyt			Kuukauden aikana tehdyt			Yhteensä voimassa olleet		
	Miesten	Naisten	Kaikki	Miesten	Naisten	Kaikki	Miesten	Naisten	Kaikki
Tammikuu.....	—	—	—	35	323	358	35	323	358
Helmi-kuu	15	126	141	31	271	302	46	397	443
Maaliskuu	17	101	118	19	247	266	36	348	384
Huhtikuu	13	114	127	26	214	240	39	328	367
Toukokuu	11	91	102	29	289	318	40	380	420
Kesäkuu	15	104	119	27	252	279	42	356	398
Heinäkuu	17	98	115	11	145	156	28	243	271
Elokuu	9	66	75	13	171	184	22	237	259
Syyskuu	9	66	75	13	171	184	22	237	259
Lokakuu	14	112	126	63	322	385	77	434	511
Marraskuu	28	100	128	697	430	1 127	725	530	1 255
Joulukuu	436	167	603	2 166	346	2 512	2 602	513	3 115
Koko vuosi %	—	—	—	3 130	3 181	6 311	—	—	—
	—	—	—	49.6	50.4	100.0	—	—	—

Työnhakemusten kokonaismäärä oli 6 311, josta miesten työnhakemuksia 3 130 eli 49.6 % ja naisten 3 181 eli 50.4 %. Miesten työnhakemusten huomattavan lisääntymisen marras—joulukuussa aiheutti kotiutettujen asemiesten ilmoittautuminen työnhakijoiksi. Kotiutetuista, ilman työtä olevista helsinkiläisistä henkisen työn tekijöistä todennäköisesti suurin osa ilmoittautui osastolle.

V:n 1943 työnhakemuksiin verrattuna oli kertomusvuonna miesten työnhakemusten määrä huomattavasti noussut, naisten taasen hieman vähentynyt, mitkä muutokset ilmenevät seuraavasta asetelmasta:

	1944		1943		Muutos	
	Luku	%	Luku	%	Luku	%
Miesten työnhakemukset	3 130	49.6	495	12.7	+2 635	+532.8
Naisten työnhakemukset	3 181	50.4	3 412	87.8	— 231	— 6.8
Yhteensä	6 311	100.0	3 907	100.0	+2 404	+61.6

Työnhakemusten kokonaislisäys oli 61.6 %. Edellisenä vuonna oli kokonaisvähennys v:een 1942 verrattuna 29.7 %.

Ammattialoittain työnhakemukset jakaantuivat seuraavasti:

Ammattiala	Miesten		Naisten		Kaikki	
	Luku	%	Luku	%	Luku	%
Insinöörit ja arkkitehdit	45	1.4	—	—	45	0.7
Teknikot ja piirtäjät	167	5.3	16	0.5	183	2.9
Työnjohtajat	100	3.2	—	—	100	1.6
Rakennusmestarit	110	3.5	—	—	110	1.7
Varastonhoitajat	47	1.5	—	—	47	0.7
Muut teollisuuden ja käsityön aloilla työskentelevät	49	1.6	10	0.3	59	0.9
Konttoriapalliköt	61	2.0	1	0.0	62	1.0
Kirjanpitäjät ja kassanhoitajat	37	1.2	135	4.2	172	2.7
Kirjeenvaihtajat	10	0.3	57	1.8	67	1.1
Kone- ja pikakirjoittajat	—	—	88	2.8	88	1.4
Konttoriapulaiset	1 276	40.8	2 518	79.2	3 794	60.1
Kauppamatkustajat ja asiamiehet	142	4.5	—	—	142	2.3
Myymälän- ja varastonhoitajat	250	8.0	21	0.7	271	4.3
Myymäläapulaiset	208	6.6	115	3.6	323	5.1
Muut liikealan työntekijät	106	3.4	33	1.0	139	2.2
Opettajat ja kääntäjät	71	2.3	141	4.4	212	3.4
Sairaanhoitajat	3	0.1	8	0.3	11	0.2
Muusikerit	46	1.5	—	—	46	0.7
Vahtimestarit	4	0.1	1	0.0	5	0.1
Muut, luettelematta jääneet ammatit	398	12.7	37	1.2	435	6.9
Kaikkiaan	3 130	100.0	3 181	100.0	6 311	100.0

Työnhakemuksista oli eniten konttoriapulaisten tekemiä, nim. 3 794 eli 60.1 % (edellisenä vuonna 2 726 eli 69.8 % ja v. 1942 3 476 eli 62.5 %). Kuten konttoriapulaisten on myös kirjanpitäjien ja kassanhoitajien, kirjeenvaihtajien, kone- ja pikakirjoittajien sekä myymäläapulaisten työnhakemusten suhteellinen määrä vähentynyt edelliseen vuoteen verraten, kaikkien muiden ryhmien suhteellinen määrä lisääntynyt.

Osaston työnhakijoina oli kertomusvuonna 4 645 henkilöä, (edellisenä vuonna 2 301), joista miehiä 2 672 eli 57.5 % (edellisenä vuonna 262 eli 11.4 %) ja naisia 1 973 eli 42.5 % (edellisenä vuonna 2 039 eli 88 %). Miesten lukumäärän huomattava nousu johtuu kotiutettujen asemiesten ilmoittautumisesta vuoden lopulla. Sota-ajalle ominainen pätevien naispuolisten työnhakijoiden niukkuus aiheutti näiden työnhakijoiden kokonaismäärän vähennyksen edelliseen vuoteen verrattuna, eikä marras—joulukuussa tapahtunut pieni hakijamäärän nousu enää ehtinyt vaikuttaa sanottavasti kokonaistulokseen.

Työnhakijain lukumäärä kuukausittain ilmenee seuraavasta taulukosta:

Kuukausi	Työssä			Ilman työtä			Työnhakijoita kaikkiaan		
	Miehiä	Naisia	Yhteensä	Miehiä	Naisia	Yhteensä	Miehiä	Naisia	Yhteensä
Tammikuu.....	2	145	147	30	138	168	32	283	315
Helmikuu	3	168	171	29	147	176	32	315	347
Maaliskuu	3	143	146	27	149	176	30	292	322
Huhtikuu	3	138	141	29	133	162	32	271	303
Toukokuu	14	143	157	20	186	206	34	329	363
Kesäkuu	12	117	129	24	157	181	36	274	310
Heinäkuu	8	75	83	17	137	154	25	212	237
Elokuu	3	102	105	14	121	135	17	223	240
Syyskuu	3	102	105	14	121	135	17	223	240
Lokakuu	9	138	147	61	220	281	70	358	428
Marraskuu	23	197	220	648	272	920	666	469	1 135
Joulukuu	16	186	202	2 413	291	2 704	2 429	477	2 906

Työssä olevia työnhakijoita oli keskimäärin 24.5 %, kaikista työnhakijoista (edellisenä vuonna 40.7 %, v. 1942 37.3 %, v. 1941 21.1 % ja v. 1940 7 %). Suhteellisesti suurin oli työssä olevien lukumäärä helmikuussa, nim. 49.3 %. Tammi—lokakuussa vaihteli työssä olevien suhdeluku 49.3 %:n ja 34.3 %:n välillä, mutta kotiutettujen, ilman työtä olevien asemiesten ruskas ilmoittautuminen työnhakijoiksi alensi luvun marraskuussa 19.4 %:iin ja joulukuussa 6.9 %:iin.

Muutokset työnhakijain kokonaismäärässä edelliseen vuoteen verrattuna olivat seuraavat:

	1944		1943		Muutos	
	Luku	%	Luku	%	Luku	%
Miehet	2 672	57.5	262	11.4	+2 410	+919.8
Naiset	1 973	42.5	2 039	88.6	— 66	— 3.2
Yhteensä	4 645	100.0	2 301	100.0	+2 344	+101.9

Miespuolisten työnhakijain kasvu marras—joulukuussa on kohottanut heidän absoluuttista ja suhteellista lukumääräänsä koko työnhakijamäärään verrattuna.

Vieraskuntalaisten osuus osaston työnhakijamäärään oli seuraava:

Kuukausi	Työnhakijoita kaikkiaan			Hakijoista vieraskuntalaisia					
				Kaikkiaan			%		
	Miehiä	Naisia	Yh- teensä	Miehiä	Naisia	Yh- teensä	Miehiä	Naisia	Yh- teensä
Tammikuu.....	32	283	315	9	72	81	28.1	25.4	25.7
Helmikuu.....	32	315	347	9	87	96	28.1	27.6	27.7
Maaliskuu.....	30	292	322	7	72	79	23.3	24.7	24.5
Huhtikuu.....	32	271	303	11	66	77	34.4	24.4	25.4
Toukokuu.....	34	329	363	12	83	95	35.3	25.2	26.2
Kesäkuu.....	36	274	310	15	68	83	41.7	24.8	26.8
Heinäkuu.....	25	212	237	9	70	79	36.0	33.0	33.3
Elokuu.....	17	223	240	10	73	83	58.8	32.7	34.6
Syyskuu.....	17	223	240	10	73	83	58.8	32.7	34.6
Lokakuu.....	70	358	428	24	125	149	34.3	34.9	34.8
Marraskuu.....	666	469	1 135	145	156	301	21.8	33.3	26.5
Joulukuu.....	2 429	477	2 906	644	157	801	26.5	32.9	27.6

Vieraskuntalaisia oli koko työnhakijamäärästä vuoden aikana keskimäärin 28.1 % (edellisenä vuonna 29.2 % ja v. 1942 29.2 %).

Työnhakijat jakaantuivat ammattialoittain seuraavasti:

Ammattiala	Miehet		Naiset		Kaikki	
	Luku	%	Luku	%	Luku	%
Insinöörit ja arkkitehdit.....	35	1.3	—	—	35	0.8
Teknikot ja piirtäjät.....	153	5.7	8	0.4	161	3.5
Työnjohtajat.....	88	3.3	—	—	88	1.9
Rakennusmestarit.....	93	3.5	—	—	93	2.0
Varastonhoitajat.....	43	1.6	—	—	43	0.9
Muut teollisuuden ja käsityön aloilla työskentelevät	54	2.0	7	0.4	61	1.3
Konttoripäälliköt.....	38	1.4	—	—	38	0.8
Kirjanpitäjät ja kassanhoitajat.....	28	1.1	77	3.9	105	2.3
Kirjeenvaihtajat.....	9	0.3	35	1.8	44	0.9
Kone- ja pikakirjoittajat.....	—	—	53	2.7	53	1.1
Konttoriapulaiset.....	1 142	42.7	1 560	79.1	2 702	58.2
Kauppamatkustajat ja asiamiehet.....	106	4.0	1	0.0	107	2.3
Myyvälän- ja varastonhoitajat.....	204	7.6	9	0.4	213	4.6
Myyväläapulaiset.....	182	6.8	82	4.2	264	5.7
Muut liikealan työntekijät.....	85	3.2	17	0.9	102	2.2
Opettajat ja kääntäjät.....	53	2.0	99	5.0	152	3.3
Sairaanhoitajat.....	3	0.1	4	0.2	7	0.1
Muusikerit.....	37	1.4	—	—	37	0.8
Vahtimestarit.....	—	—	1	0.0	1	0.0
Muut, luettelematta jääneet ammatit.....	319	12.0	20	1.0	339	7.3
Kaikkiaan	2 672	100.0	1 973	100.0	4 645	100.0

Kuten työnhakemuksista muodostivat työnhakijoistakin suurimman ryhmän konttoriapulaiset, joita oli 2 702 eli 58.2 % (edellisenä vuonna 1 656 eli 72.0 %). Ryhmä Muut luettelematta jääneet ammatit on toiseksi suurin johtuen tästä siitä, että asepalveluksesta kotiutettujen henkisen työn tekijäin joukossa oli runsaasti sellaisia, joko juuri ennen sotia tai sotien aikana opiskelunsa päättäneitä tai muuten henkisen työn alalle valmentautuneita, joita ei käytännöllisen kokemuksen puuttuessa ole voitu sijoittaa määrätyn erikoisalan työnhakijain ryhmään. Kolmanneksi suurimman ryhmän muodostivat myymälä-

apulaiset, joita oli 264 eli 5.7 % (edellisenä vuonna 130 eli 5.6 %), sitten myymälän- ja varastonhoitajat, 213 eli 4.6 % (edellisenä vuonna 41 eli 1.8 %). Konttorialan työnhakijoita oli yhteensä 2 942 eli 63.3 % (edellisenä vuonna 1 838 eli 79.9 %), myymäläalan 686 eli 14.8 % (edellisenä vuonna 225 eli 9.7 %) ja teollisuuden alojen 481 eli 10.4 % (edellisenä vuonna 64 eli 2.8 %).

Työpaikkatarjouksien jakaantuminen eri kuukausille käy ilmi seuraavasta taulukosta:

Kuukausi	Edellisestä kuukaudesta siirretyt			Kuukauden aikana tarjotut			Yhteensä voimassa olleet		
	Miehille	Naisille	Kaikki	Miehille	Naisille	Kaikki	Miehille	Naisille	Kaikki
Tammikuu	—	—	—	3	124	127	3	124	127
Helmikuu	1	36	37	2	83	85	3	119	122
Maaliskuu	3	22	25	4	70	74	7	92	99
Huhtikuu	1	10	11	3	70	73	4	80	84
Toukokuu	1	13	14	5	108	113	6	121	127
Kesäkuu	2	15	17	4	74	78	6	89	95
Heinäkuu	—	10	10	1	47	48	1	57	58
Elokuu	—	13	13	—	34	34	—	47	47
Syyskuu	—	16	16	1	28	29	1	44	45
Lokakuu	1	5	6	1	36	37	2	41	43
Marraskuu	—	13	13	40	128	168	40	141	181
Joulukuu	10	16	26	194	210	404	204	226	430
Koko vuosi	—	—	—	258	1 012	1 270	—	—	—
%	—	—	—	20.3	79.7	100.0	—	—	—

Osastolle tarjottujen työpaikkojen yhteissumma oli 1 270, josta miehille 258 eli 20.3 % ja naisille 1 012 eli 79.7 %. Muutokset työpaikkatarjousten luvussa edelliseen vuoteen verraten käyvät selville seuraavasta asetelmasta:

	1944		1943		Muutos	
	Luku	%	Luku	%	Luku	%
Miesten paikat	258	20.3	113	7.7	+ 145	+128.3
Naisten paikat	1 012	79.7	1 348	92.3	— 336	— 24.9
Yhteensä	1 270	100.0	1 461	100.0	— 191	— 13.1

Työpaikkatarjoukset osoittivat miesten kohdalla lisäystä 128.3 % (edellisenä vuonna laskua 48.9 %) ja naisten kohdalla laskua 24.9 % (edellisenä vuonna lisäystä 10.9 %). Lisäys miesten kohdalla johtui kotiutettujen asemiesten sijoitustoimenpiteistä. Lasku naisten kohdalla johtui siitä, että työvoiman kysyntä kesä—lokakuussa oli muuttuneen yleispoliittisen tilanteen luomissa epävarmoissa olosuhteissa vähäistä.

Sataa työpaikkatarjousta kohden oli kertomusvuonna 496.9 työnhakemusta. Tämä n.s. yleinen rasitusluku oli v. 1943 267.4 ja v. 1942 387.3.

Työpaikkatarjouksia tehtiin eri ammattiryhmissä seuraavasti:

A m m a t t i a l a	Miehille		Naisille		Yhteensä	
	Luku	%	Luku	%	Luku	%
Insinöörit ja arkkitehdit	—	—	—	—	—	—
Teknikot ja piirtäjät	8	3.1	6	0.6	14	1.1
Työnjohtajat	1	0.4	—	—	1	0.1
Rakennusmestarit	10	3.9	—	—	10	0.8
Varastonhoitajat	2	0.8	—	—	2	0.2
Muut teollisuuden ja käsityön aloilla työskentelevät	7	2.7	14	1.4	21	1.7
Konttoripäälliköt	4	1.6	—	—	4	0.3
Kirjanpitäjät ja kassanhoitajat	6	2.3	22	2.2	28	2.2
Kirjeenvaihtajat	—	—	5	0.5	5	0.4
Kone- ja pikakirjoittajat	—	—	135	13.3	135	10.6
Konttoriapulaiset	158	61.2	726	71.7	884	69.6
Kauppamatkustajat ja asiamiehet.....	3	1.1	—	—	3	0.2
Myymälän- ja varastonhoitajat	2	0.8	1	0.1	3	0.3
Myymäläapulaiset	—	—	27	2.7	27	2.1
Muut liikealan työntekijät	2	0.8	24	2.4	26	2.1
Opettajat ja kääntäjät	1	0.4	30	2.9	31	2.4
Sairaanhoidajat	—	—	—	—	—	—
Muusikerit	—	—	—	—	—	—
Vahtimestarit	3	1.1	1	0.1	4	0.3
Muut, luettelematta jääneet ammatit	51	19.8	21	2.1	72	5.7
Kaikkiaan	258	100.0	1 012	100.0	1 270	100.0

Työvoiman kysyntä oli suurin konttoriapulaisten ryhmässä, nim. 884 avointa työpaikkaa eli 69.6 % (edellisenä vuonna 1 010 eli 69.1 %), sen jälkeen kone- ja pikakirjoittajaryhmässä, 135 avointa työpaikkaa eli 10.6 % (edellisenä vuonna 100 eli 6.8 %).

Koko konttorialan työpaikkoja tarjottiin 1 056 eli 83.1 % (edellisenä vuonna 1 161 eli 79.5 %), myymäläalan paikkoja 59 eli 4.6 % (edellisenä vuonna 165 eli 11.3 %) ja teollisuuden alojen työpaikkoja 48 eli 3.8 % (edellisenä vuonna 19 eli 1.3 %).

Osaston aikaansaamien työväilytysten määrä ja jakaantuminen eri kuukausille käy ilmi seuraavasta yhdistelmästä:

K u u k a u s i	Väilyksiä kaikkiaan			Väilyksistä muihin kuntiin toimitettuja					
	Miesten	Naisten	Yhteensä	Kaikkiaan			%		
				Miesten	Naisten	Yhteensä	Miesten	Naisten	Yhteensä
Tammikuu.....	2	69	71	—	3	3	—	4.3	4.2
Helmikuu	—	64	64	—	7	7	—	10.9	10.9
Maaliskuu	2	60	62	1	7	8	50.0	11.7	12.9
Huhtikuu	3	52	55	2	—	2	66.7	—	3.6
Toukokuu	1	88	89	—	4	4	—	4.5	4.5
Kesäkuu	4	65	69	1	3	4	25.0	4.6	5.8
Heinäkuu	—	33	33	—	5	5	—	15.2	15.2
Elokuu	—	21	21	—	1	1	—	4.8	4.8
Syyskuu	—	23	23	—	2	2	—	8.7	8.7
Lokakuu	1	20	21	—	—	—	—	—	—
Marraskuu	27	112	139	—	1	1	—	0.9	0.7
Joulukuu	185	190	375	—	—	—	—	—	—
Koko vuosi	225	797	1 022	4	33	37	1.8	4.1	3.6
%	22.0	78.0	100.0	10.8	89.2	100.0	—	—	—

Osaston täyttämästä 1 022 työpaikasta oli miesten 225 eli 22.0 % ja naisten 797 eli 78.0 %. Helsingin ulkopuolelle toimitettuja välityksiä oli 37 eli 3.6 % (edellisenä vuonna 115 eli 10.3 %). Kun yli puolet välityksistä eli 514 tapahtui marras—joulukuussa ja kun rauhanomaisiin oloihin siirtyminen jo tällöin oli aiheuttanut huutavan asuntopulan, joka huomattavasti vaikeutti työnhakijoiden siirtymistä työhön toiselle paikkakunnalle, jäi muihin kuntiin toimitettujen välitysten määrä vähäiseksi. Edelliseen vuoteen verrattuna työnvälitysten määrässä tapahtuivat seuraavat muutokset:

	1944		1943		Muutos	
	Luku	%	Luku	%	Luku	%
Miesten välitykset	225	22.0	72	6.4	+ 153	+212.6
Naisten välitykset	797	78.0	1 057	93.6	— 260	— 24.6
Yhteensä	1 022	100.0	1 129	100.0	— 107	— 9.6

Sataa työpaikkatarjousta kohden oli kertomusvuonna 80.5 (edellisenä vuonna 77.3) välitystä ja sataa työnhakemusta kohden 16.2 (edellisenä vuonna 28.9) välitystä. Välitykset jakaantuivat ammattialoittain seuraavasti:

A m m a t t i a l a	Miesten		Naisten		Kaikki	
	Luku	%	Luku	%	Luku	%
Insinöörit ja arkkitehdit	—	—	—	—	—	—
Teknikot ja piirtäjät	6	2.7	5	0.6	11	1.1
Työnjohtajat	—	—	—	—	—	—
Rakennusmestarit	8	3.6	—	—	8	0.8
Varastonhoitajat	2	0.9	—	—	2	0.2
Muut teollisuuden ja käsityön aloilla työskentelevät	7	3.1	12	1.5	19	1.8
Konttoripäälliköt	1	0.4	1	0.1	2	0.2
Kirjanpitäjät ja kassanhoitajat	4	1.8	8	1.0	12	1.2
Kirjeenvaihtajat	—	—	2	0.3	2	0.2
Kone- ja pikakirjoittajat	—	—	106	13.3	106	10.4
Konttoriapulaiset	150	66.7	619	77.7	769	75.2
Kauppamatkustajat ja asiamiehet	2	0.9	—	—	2	0.2
Myyvälän- ja varastonhoitajat	1	0.4	—	—	1	0.1
Myyväläapulaiset	—	—	9	1.1	9	0.9
Muut liikealan työntekijät	2	0.9	15	1.9	17	1.6
Opettajat ja kääntäjät	—	—	3	0.4	3	0.3
Sairaanhoitajat	—	—	—	—	—	—
Muusikerit	—	—	—	—	—	—
Vahtimestarit	1	0.4	—	—	1	0.1
Muut, luettelematta jääneet ammatit	41	18.2	17	2.1	58	5.7
Kaikkiaan	225	100.0	797	100.0	1 022	100.0

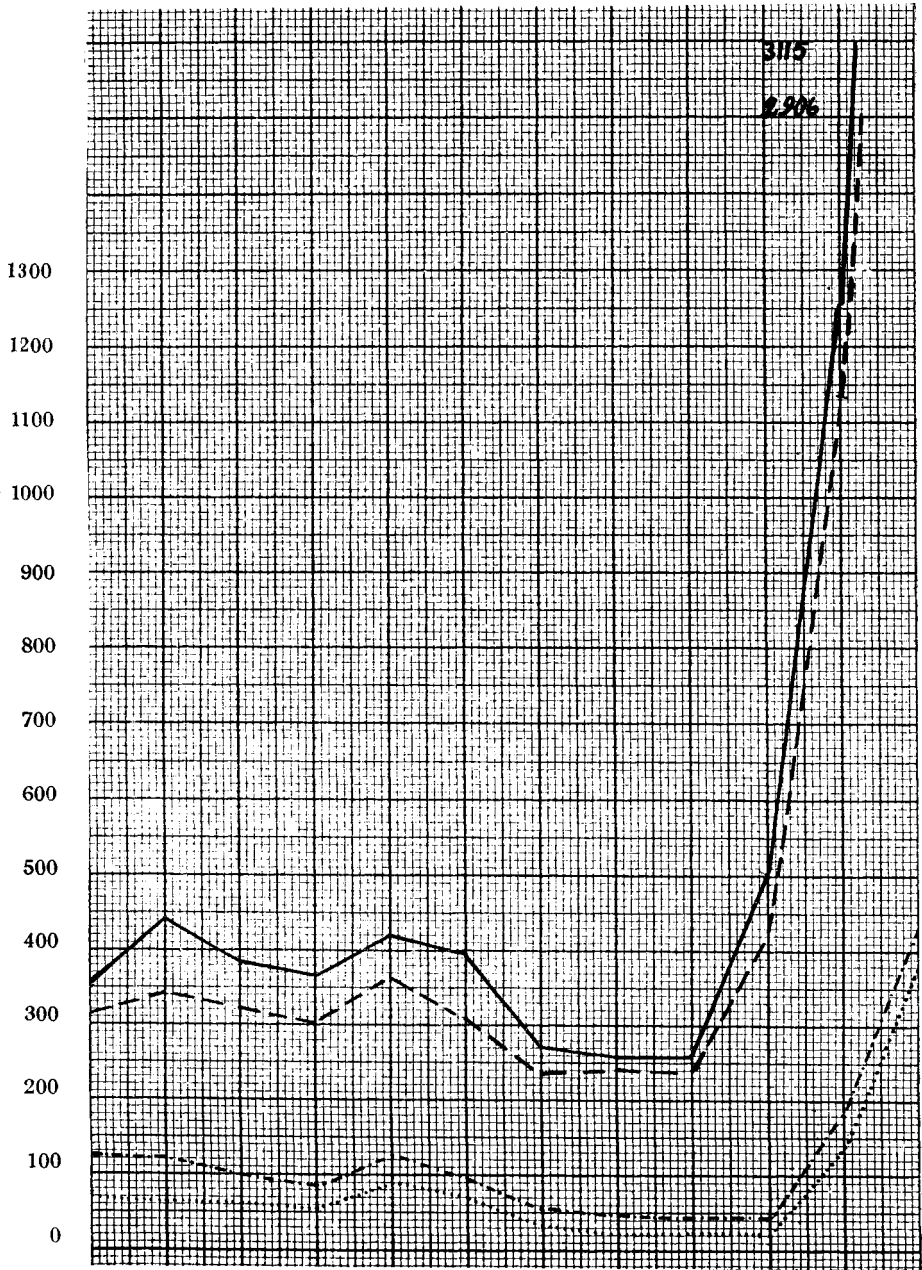
Eniten välityksiä tapahtui konttoriapulaisten ryhmässä, nim. 769 eli 75.2 % (edellisenä vuonna 883 eli 78.2 %), sen jälkeen kone- ja pikakirjoittajaryhmässä, 106 eli 10.4 % (edellisenä vuonna 63 eli 5.6 %). Konttorialan välityksiä toimitettiin 891 eli 87.2 % (edellisenä vuonna 975 eli 86.3 %), teollisuuden 40 eli 3.9 % (edellisenä vuonna 6 eli 0.6 %) ja myymäläalan välityksiä 29 eli 2.8 % (edellisenä vuonna 105 eli 9.3 %).

Kotiutetuille asemiehille järjestettyihin ylimääräisiin virastotöihin välitettiin yhteensä 136 työnhakijaa (128 miestä ja 8 naista) vuoden loppuun mennessä.

Seuraavat käyrät esittävät kokonaiskuvan henkisen työn osaston toiminnasta.

HENKISEN TYÖN OSASTO V. 1944

Tammikuu
 Helmikuu
 Maaliskuu
 Huhtikuu
 Toukokuu
 Kesäkuu
 Heinäkuu
 Elokuu
 Syyskuu
 Lokakuu
 Marraskuu
 Joulukuu



Työnhakemukset: ————— Työtä hakeneet henkilöt: - - - - -
 Työpaikkatarjoukset: - - Välitykset:

Nuoriso-osasto. Toimikunnan varsinaisina jäseninä olivat työnantajien edustajina insinööri M. Burmeister ja kauppatieteidenkandidaatti E. Varanko, työntekijäin edustajina toimitsija V. Liljeström ja liittosihteeri A. Sumu sekä koululaitoksen ja vapaan nuorisotyön edustajana pastori N. Visapää. Varajäseninä toimivat työnantajain edustajina pastori A. A. Palmgren ja kauppatieteidenkandidaatti A. Salojoki, työntekijäin edustajina toimitsija T. Espo ja toimittaja K. Kukkonen sekä koululaitoksen ja vapaan nuorisotyön edustajana filosofiantohtori J. Teljo.

Kun koululaitosten ja yleisten töiden ministeriön päätöksen mukaisesti työvelvollisuuden toimeenpano Helsingissä siirrettiin työnvälitystoimistolta valtion virkamiehenä toimivalle työvoimapäällikölle, vapautui myös nuoriso-osasto maaliskuun 1 p:stä lukien työvelvollisuuslain aiheuttamista tehtävistä. Helmikuun pommitusten aiheuttama nuorison siirtyminen maaseudulle, armeijan kutsuntojen ulottaminen 17-vuotiaisiin ja kesäkuussa jälleen puhjennut sotatoimet lisäsivät edelleen nuoren työvoiman kysyntää. Kun koululaisten sijoittaminen työvelvollisuuslain mukaan työhön tapahtui kokonaan työvoimapäällikön toimesta, tämä ei päässyt vaikuttamaan osaston tilastoon muulla tavoin kuin että työvoiman kysyntä sen johdosta tuntuvasti väheni.

Sodan päättyminen aiheutti työnhakijoitten määrän lievää nousua poikien kohdalla. Minkäänlaista joukkotyöttömyyttä ei kuitenkaan voitu havaita. Armeijasta kotiutuneina ilmoittautui työnhakijoiksi 50 poikaa. Eräissä tapauksissa todettiin, että työnantajat olivat sanoneet irti nuorimmat työntekijänsä vakinaisen henkilökunnan palatessa sotapalveluksesta. Tyttöjen kohdalla jatkui tilanne jokseenkin muuttumattomana vuoden loppuun saakka. Yleinen rasitusluku, työnhakemuksia 100 työpaikkatarjousta kohden, nousi v:een 1943 verrattuna 81.0:sta 106.4:ään.

Marraskuun 16 p:lle päivätyllä kiertokirjeellä koululaitosten ja yleisten töiden ministeriö ilmoitti, välttääkseen nuorisotyöttömyyden aiheuttamia kasvatuksellisia ja sosiaalisia haittoja, perustaneensa nuorisotyöleirejä, joille työhuoltoperiaatteen mukaisesti voitaisiin siirtää alle 18-vuotiaita poikia ja tyttöjä, joilla ei ollut mahdollisuuksia saada ansiotyötä kotikunnassaan ja joiden toimeentulo vaati omakohtaista ansiotoimintaa. Näille leireille lähetettiin kertomusvuonna kaikkiaan 8 poikaa, joita ei saatu toivomustensa mukaan sijoitetuksi ansiotyöhön ja jotka ilmoittivat olevansa halukkaita leireille. Tyttöjen kohdalla tällaisia tapauksia ei ollut.

Toukokuun 5 p:nä nuoriso-osasto muutti Helsinginkadun talosta n:o 24 keskusvirastotaloon Aleksanterinkadun 1:een, jossa se toimi vuoden loppuun saakka.

Osastolle saapui kertomusvuonna 2 808 kirjettä. Lähetettyjen kirjeiden lukumäärä oli 2 446. Vastaavat luvut v. 1943 olivat 11 359 ja 5 102.

Nuoriso-osaston työnhakemusten lukumäärää kuvaa seuraava taulukko:

Kuukausi	Edellisestä kuukaudesta siirretyt			Kuukauden aikana tehdyt			Yhteensä voimassa olleet		
	Poikien	Tyttöjen	Kaikki	Poikien	Tyttöjen	Kaikki	Poikien	Tyttöjen	Kaikki
Tammikuu.....	—	—	—	60	20	80	60	20	80
Helmikuu.....	7	3	10	40	53	93	47	56	103
Maaliskuu.....	9	7	16	44	47	91	53	54	107
Huhtikuu.....	14	10	24	54	53	107	68	63	131
Toukokuu.....	5	8	13	55	117	172	60	125	185
Kesäkuu.....	13	46	59	64	86	150	77	132	209
Heinäkuu.....	13	14	27	57	59	116	70	73	143
Elokuu.....	11	17	28	58	39	97	69	56	125
Syyskuu.....	8	14	22	62	66	128	70	80	150
Lokakuu.....	13	11	24	136	85	221	149	96	245
Marraskuu.....	63	12	75	220	68	288	283	80	363
Joulukuu.....	69	8	77	154	78	232	223	86	309
Koko vuosi	—	—	—	1 004	771	1 775	—	—	—
%	—	—	—	56.6	43.4	100.0	—	—	—

Työnhakemusten yhteinen lukumäärä oli 1 775, josta poikien tekemiä 1 004 eli 56.6 % ja tyttöjen tekemiä 771 eli 43.4 %. Lukumäärä pysyi alhaisena pitkin vuotta nousten

kuitenkin jonkin verran lokakuusta lukien poikien kohdalla. Muutokset edelliseen vuoteen verrattuna käyvät ilmi alla olevasta yhdistelmästä:

	1944		1943		Muutos	
	Luku	%	Luku	%	Luku	%
Poikien työnhakemukset	1 004	56.6	1 824	51.4	— 820	— 45.0
Tyttöjen työnhakemukset	771	43.4	1 725	48.6	— 954	— 55.3
Yhteensä	1 775	100.0	3 549	100.0	— 1 774	— 50.0

Työnhakemuksissa oli edelliseen vuoteen verrattuna tapahtunut laskua 1 774 eli 50.0 %. On kuitenkin otettava huomioon, että v. 1943 oli työvelvollisuusiässä olevien oppikoululaisten työnhakemuksia 1 773, joista poikia 619 ja tyttöjä 1 154. Vastaavat luvut esiintyvät kertomusvuonna työvoimapäällikön tilastossa.

Ammattialoittain työnhakemukset jakaantuivat seuraavasti:

Ammattiala	Poikien		Tyttöjen		Yhteensä	
	Luku	%	Luku	%	Luku	%
Maatalous	12	1.2	11	1.4	23	1.3
Teollisuus ja käsityö	308	30.7	9	1.2	317	17.9
Kauppa ja liikenne	398	39.6	267	34.6	665	37.5
Taloustoimet	—	—	17	2.2	17	0.9
Asiapojat ja -tytöt	76	7.6	130	16.9	206	11.6
Muut	210	20.9	337	43.7	547	30.8
Kaikkiaan	1 004	100.0	771	100.0	1 775	100.0

Taulukossa on ryhmä Muut huomattavan suuri. Tähän ryhmään sijoitettiin m.m. kaikkien niiden työnhakijoiden työnhakemukset, jotka eivät voineet lausua mitään toivomusta tulevan työpaikan laatuun nähden. Sekä poikien että tyttöjen kohdalla on merkillepantavaa, että kaupan ja liikenteen palvelukseen on suhteellisen paljon hakemuksia. Poikien hakemukset tässä ryhmässä kohdistuvat pääasiallisesti meritoimiin, 336 työnhakemusta, tyttöjen sen sijaan nimenomaan konttoritoimiin, 217 työnhakemusta.

Työtä hakeneita henkilöitä oli nuoriso-osastolla kertomusvuoden aikana 1 312, joista poikia 711 eli 54.2 % ja tyttöjä 601 eli 45.8 %. Huomioonottaen, että sama henkilö voi esiintyä työnhakijana eri kuukausina, työtä hakeneet henkilöt jakaantuivat eri kuukausille seuraavasti:

Kuukausi	Työnhakijoita kaikkiaan			Hakijoista vieraskuntalaisia					
	Poikia	Tyttöjä	Yhteensä	Kaikkiaan			%		
				Poikia	Tyttöjä	Yhteensä	Poikia	Tyttöjä	Yhteensä
Tammikuu	58	20	78	19	4	23	32.8	20.0	29.5
Helmikuu	46	56	102	11	9	20	23.9	16.1	19.6
Maaliskuu	52	52	104	15	10	25	28.8	19.2	24.0
Huhtikuu	64	55	119	24	5	29	37.5	9.1	24.4
Toukokuu	59	122	181	20	25	45	33.9	20.5	24.9
Kesäkuu	75	124	199	24	27	51	32.0	21.8	25.6
Heinäkuu	68	71	139	22	20	42	32.4	28.2	30.2
Elokuu	63	48	111	23	11	34	36.5	22.9	30.6
Syyskuu	67	74	141	24	15	39	35.8	20.3	27.7
Lokakuu	130	89	219	37	38	75	28.5	42.7	34.2
Marraskuu	239	74	313	70	25	95	29.3	33.8	30.4
Joulukuu	193	70	263	42	17	59	21.8	24.3	22.4

Vieraskuntalaisia oli keskimäärin 27.3 % osaston työnhakijoista. Edellisenä vuonna vastaava luku oli 13.7 %. Huomattava ero johtui siitä, että v:n 1943 lukuihin sisältyivät helsinkiläiset työvelvolliset koululaiset.

Muutokset edelliseen vuoteen verrattuna olivat seuraavat:

	1944		1943		Muutos	
	Luku	%	Luku	%	Luku	%
Pojat	711	54.2	1 340	46.0	— 629	— 46.9
Tytöt	601	45.8	1 574	54.0	— 973	— 61.8
Yhteensä	1 312	100.0	2 914	100.0	— 1 602	— 55.0

Poikien lukumäärä oli laskenut 629 eli 46.9 %, tyttöjen 973 eli 61.8 % ja kokonaismäärä 1 602 eli 55.0 %. V:n 1943 lukuihin sisältyivät edellä mainitut työvelvolliset oppikoululaiset 619 poikaa ja 1 154 tyttöä. V. 1943 oli nousua 32.8 %, v. 1942 sen sijaan vähennystä 24.9 %.

Työnhakijain pyrkimyksen eri ammattialoille näyttää seuraava yhdistelmä:

Ammattiala	Pojat		Tytöt		Kaikki	
	Luku	%	Luku	%	Luku	%
Maatalous	9	1.3	6	1.0	15	1.1
Teollisuus ja käsityö	219	30.8	10	1.7	229	17.5
Kauppa ja liikenne	262	36.8	212	35.3	474	36.1
Taloustoimet	—	—	15	2.5	15	1.1
Asiapojat ja -tytöt	69	9.7	100	16.6	169	12.9
Muut	152	21.4	258	42.9	410	31.3
Kaikkiaan	711	100.0	601	100.0	1 312	100.0

Taulukossa on suhde eri ammattialojen välillä sama kuin työnhakemuksia esittävässä taulukossa. Ryhmässä Muut toimet työnhakijain määrä aleni 1 950:stä 410:een eli suhteellisesti 66.9 %:sta 31.3 %:iin. Tähän ryhmään sisältyivät pääasiallisesti edellisenä vuonna työvelvolliset koululaiset. Muissa ryhmissä ei edelliseen vuoteen verrattuna tapahtunut sanottavia muutoksia.

Nuoriso-osaston täytettäväksi tarjottujen työpaikkojen luku ja jakaantuminen eri kuukausille käy ilmi seuraavasta taulukosta:

Kuukausi	Edellisestä kuukaudesta siirretyt			Kuukauden aikana tehdyt			Yhteensä voimassa olleet		
	Pojille	Tyttöille	Kaikki	Pojille	Tyttöille	Kaikki	Pojille	Tyttöille	Kaikki
Tammikuu	—	—	—	99	136	235	99	136	235
Helmikuu	49	95	144	50	40	90	99	135	234
Maaliskuu	47	47	94	49	47	96	96	94	190
Huhtikuu	43	43	86	68	60	128	111	103	214
Toukokuu	41	39	80	56	127	183	97	166	263
Kesäkuu	30	52	82	61	74	135	91	126	217
Heinäkuu	26	29	55	55	40	95	81	69	150
Elokuu	21	30	51	63	37	100	84	67	151
Syyskuu	29	47	76	44	51	95	73	98	171
Lokakuu	25	41	66	74	58	132	99	99	198
Marraskuu	22	32	54	117	80	197	139	112	251
Joulukuu	26	51	77	102	81	183	128	132	260
Koko vuosi	—	—	—	838	831	1 669	—	—	—
%	—	—	—	50.2	49.8	100.0	—	—	—

Kertomusvuonna tarjottujen työpaikkojen kokonaisluku oli 1 669, josta pojille tarjottuja 838 eli 50.2 % ja tytöille tarjottuja 831 eli 49.8 %. Muutokset edelliseen vuoteen verrattuna ilmenevät seuraavasta yhdistelmästä:

	1944		1943		Muutos	
	Luku	%	Luku	%	Luku	%
Poikien paikat	838	50.2	2 000	45.7	-1 162	- 58.1
Tyttöjen paikat	831	49.8	2 381	54.8	-1 550	- 65.1
Yhteensä	1 669	100.0	4 381	100.0	-2 712	- 61.9

Työpaikkatarjousten väheneminen, 2 712 eli 61.9 % aiheutuu miltei kokonaan siitä, ettei työvelvollisia oppikoululaisia kertomusvuonna sijoitettu osaston toimesta. Niitä koskevia tilauksia oli edellisenä vuonna 2 231, joista poikia koskevia 911 ja tyttöjä koskevia 1 320.

Sataa työpaikkatarjousta kohden oli kertomusvuonna 106.4 työnhakemusta. Tämä n.s. yleinen rasitusluku oli edellisenä vuonna 81.0 ja v. 1942 90.1.

Työpaikkatarjoukset jakaantuivat ammattiryhmittäin seuraavasti:

Ammattiala	Pojille		Tyttöille		Kaikki	
	Luku	%	Luku	%	Luku	%
Maatalous	15	1.8	13	1.6	28	1.7
Teollisuus ja käsityö	177	21.1	66	7.9	243	14.5
Kauppa ja liikenne	324	38.7	283	34.1	607	36.4
Taloustoimet	—	—	85	10.2	85	5.1
Asiapojat ja -tytöt	262	31.3	357	43.0	619	37.1
Muut	60	7.1	27	3.2	87	5.2
Kaikkiaan	838	100.0	831	100.0	1 669	100.0

Vähentämistä tapahtui kaikissa ryhmissä, mutta erikoisen suuri oli lasku teollisuuden sekä kaupan ja liikenteen kohdalla. Tämä johtuu siitä, että työvelvollisuusikäisiä koululaisia v. 1943 saatiin Helsingissä miltei yksinomaan tilata näille aloille.

Nuoriso-osaston toimittamat työnvälitykset selviävät seuraavasta erittelystä:

Kuukausi	Välityksiä kaikkiaan			Välityksistä muihin kuntiin toimitettuja					
	Poikien	Tyttöjen	Yhteensä	Kaikkiaan			%		
				Poikien	Tyttöjen	Yhteensä	Poikien	Tyttöjen	Yhteensä
Tammikuu.....	31	11	42	—	—	—	—	—	—
Helmikuu.....	17	31	48	1	—	1	5.9	—	2.1
Maaliskuu.....	21	22	43	1	—	1	4.8	—	2.3
Huhtikuu.....	41	36	77	2	1	3	4.9	2.8	3.9
Toukokuu.....	33	73	106	2	1	3	6.1	1.4	2.8
Kesäkuu.....	39	62	101	4	—	4	1.3	—	4.0
Heinäkuu.....	24	33	57	4	1	5	16.7	3.0	8.8
Elokuu.....	40	13	53	3	—	3	7.5	—	5.7
Syyskuu.....	32	33	65	1	1	2	3.1	3.0	3.1
Lokakuu.....	53	38	91	4	1	5	7.5	2.6	5.5
Marraskuu.....	90	44	134	30	—	30	33.8	—	22.4
Joulukuu.....	90	48	138	22	—	22	24.4	—	15.9
Koko vuosi	511	444	955	74	5	79	14.5	1.1	8.8
%	53.5	46.5	100.0	93.7	6.3	100.0	—	—	—

Työnvälitysten yhteissumma oli 955, josta poikien välityksiä 511 eli 53.5 % ja tyttöjen välityksiä 444 eli 46.5 %. Muihin kuntiin toimitettuja välityksiä oli poikien kohdalla 74 ja tyttöjen kohdalla 5 eli yhteensä 79 välitystä, mikä on 8.3 % kokonaismäärästä. Tilapäisiin toimiin toimitettuja välityksiä oli poikien kohdalla 27 eli 5.3 % poikien kaikista välityksistä ja tyttöjen kohdalla 19 eli 4.3 % tyttöjen kaikista välityksistä, yhteensä 46 eli 4.8 % kokonaismäärästä (edellisenä vuonna 86 eli 3.2 %). Välitysten määrässä oli edelliseen vuoteen verrattuna tapahtunut muutoksia seuraavan yhdistelmän mukaisesti:

	1944		1943		Muutos	
	Luku	%	Luku	%	Luku	%
Poikien välitykset	511	53.5	1 199	45.1	— 688	— 57.4
Tyttöjen välitykset	444	46.5	1 459	54.9	— 1 015	— 69.6
Yhteensä	955	100.0	2 658	100.0	— 1 703	— 64.1

Välitysten kokonaismäärä aleni edelliseen vuoteen verrattuna 1 703 eli 64.1 %. Vähennys vastaa jokseenkin tarkoin edellisen vuoden lukuihin sisältyneiden työvelvollisten koululaisten sijoituksia, joita oli poikien kohdalla 619, tyttöjen kohdalla 1 154 ja yhteensä 1 773. Sataa työpaikkatarjousta kohden oli kertomusvuonna 57.2 (edellisenä vuonna 60.7) välitystä ja sataa työnhakemusta kohden 53.8 (74.9) välitystä.

Ammattiryhmittäin välitykset jakaantuivat seuraavasti:

Ammattiala	Poikien		Tyttöjen		Kaikki	
	Luku	%	Luku	%	Luku	%
Maatalous	14	2.7	3	0.7	17	1.8
Teollisuus ja käsityö	134	26.2	33	7.4	167	17.5
Kauppa ja liikenne	189	37.0	198	44.6	387	40.5
Taloustoimet	—	—	7	1.6	7	0.7
Asiapojat ja -tytöt	126	24.7	187	42.1	313	32.8
Muut	48	9.4	16	3.6	64	6.7
Kaikkiaan	511	100.0	444	100.0	955	100.0

Kauppan ja liikenteen aloilla oli poikien kohdalla välityksiä 189 eli 37.0 % poikien välityksistä. Tästä määrästä oli sijoituksia meripalvelukseen 133. Kaupan ja liikenteen eri aloille välitetyistä 198 työstä 96 sijoitettiin konttoriharjoittelijoiksi.

Käsityksen saamiseksi siitä, missä määrin työhön välitetyt pojat ja tytöt saavat työpaikoissaan käytännöllistä oppia tulevaa ammattia varten, osastolla laadittiin kertomusvuonnakin tilastoa n. s. oppipaikoista. Näiden määrittäminen ei aina ole itsestään selvä. Usein liittyy työopimukseen varaus, että ammattioppia ryhdytään antamaan vasta kun on todettu, että työhön otettu on jonkin aikaa palveltuaan osoittautunut sopivaksi kyseiselle alalle. Valinnassa on kuitenkin noudatettu suurta varovaisuutta, joten osaston antamat tiedot osoittavat mieluummin liian alhaisia lukuja kuin päinvastoin.

Seuraava taulukko näyttää työväilytysten ja oppilaspaikkojen välisen suhteen kuukausittain:

Kuukausi	Välityksiä kaikkiaan			Välityksistä oppilaspaikkoihin toimitettuja					
				Kaikkiaan			%		
	Poikien	Tyttöjen	Yhteensä	Poikien	Tyttöjen	Yhteensä	Poikien	Tyttöjen	Yhteensä
Tammikuu.....	31	11	42	25	4	29	80.6	36.4	69.0
Helmikuu	17	31	48	14	9	23	82.4	29.0	47.9
Maaliskuu	21	22	43	17	14	31	81.0	63.6	72.1
Huhtikuu	41	36	77	33	24	57	80.5	66.7	74.0
Toukokuu	33	73	106	17	37	54	51.5	50.7	50.9
Kesäkuu	39	62	101	23	20	43	59.0	32.3	42.6
Heinäkuu	24	33	57	17	15	32	70.8	45.5	56.1
Elokuu	40	13	53	30	4	34	75.0	30.8	64.2
Syyskuu	32	33	65	22	10	32	68.8	30.3	49.2
Lokakuu	53	38	91	7	9	16	13.2	23.7	17.6
Marraskuu	90	44	134	27	10	37	30.0	22.7	27.6
Joulukuu	90	48	138	40	13	53	44.4	27.1	38.4
Koko vuosi	511	444	955	272	169	441	53.2	38.1	46.2

Oppilaspaikkoja oli poikien kohdalla 272 eli 53.2 % poikien välityksistä (edellisenä vuonna 389 eli 32.4 %), tyttöjen kohdalla 169 eli 38.1 % tyttöjen välityksistä (84 eli 5.8 %). Yhteensä oli 441 oppilaspaikkaa, mikä on 46.2 % kaikista osaston välityksistä (473 ja 17.8 %). Alhaiset luvut v. 1943 johtuvat siitä, ettei työvelvollisten koulu-laisten sijoituksia lainkaan laskettu oppilaspaikoiksi.

Alla oleva yhdistelmä osoittaa, miten oppilaspaikat jakaantuivat ammattialoittain suhteessa työnvälityksiin:

A m m a t t i a l a	Välityksiä kaikkiaan			Välityksistä oppilaspaikkoihin toimitettuja					
				Kaikkiaan			%		
	Poikien	Tyttö- jen	Yh- teensä	Poikien	Tyttö- jen	Yh- teensä	Poikien	Tyttö- jen	Yh- teensä
Maatalous	14	3	17	8	—	8	57.1	—	47.1
Teollisuus ja käsityö	134	33	167	130	26	156	97.0	78.8	93.4
Kauppa ja liikenne	189	198	387	121	118	239	64.0	59.6	61.8
Taloustoimet	—	7	7	—	—	—	—	—	—
Asiapoijat ja -tytöt	126	187	313	12	24	36	9.5	12.8	11.5
Muut	48	16	64	1	1	2	2.1	6.3	3.1
Kaikkiaan	511	444	955	272	169	441	53.2	38.1	46.2

Vaikkakin lähettien kysyntä liiketoiminnan supistumisen vuoksi kertomusvuonna edelleenkin väheni, oli kuitenkin läheteistä edelleen melkoinen puute. Alla oleva taulukko antaa kuvan lähettien välityksestä.

K u u k a u s i	Voimassa olleet työn- hakemukset			Voimassa olleet työ- paikkatarjoukset			Työnvälitykset		
	Poikien	Tyttö- jen	Yh- teensä	Pojille	Tytöil- le	Yh- teensä	Poikien	Tyttö- jen	Yh- teensä
Tammikuu	1	2	3	39	63	102	1	1	2
Helmikuu	6	9	15	40	65	105	1	18	19
Maaliskuu	2	5	7	28	47	75	1	10	11
Huhtikuu	5	8	13	26	42	68	3	12	15
Toukokuu	11	28	39	23	57	80	9	30	39
Kesäkuu	16	24	40	12	36	48	9	20	29
Heinäkuu	3	12	15	13	26	39	3	19	22
Elokuu	5	3	8	22	25	47	5	6	11
Syyskuu	5	11	16	36	48	84	8	16	24
Lokakuu	15	25	40	55	59	114	20	26	46
Marraskuu	10	11	21	63	54	117	27	18	45
Joulukuu	9	5	14	71	55	126	39	11	50
Koko vuosi	76	130	206	262	357	619	126	187	313

Työnhakemuksia oli 206, työpaikkatarjouksia 619 ja työnvälityksiä 313. Suhteellisen lähettien niukkuuden osoittaa seuraava taulukko, jossa esitetään n. s. yleinen rasitusluku kultakin kalenterikuukaudelta ja koko vuodelta sekä välitysten suhde työpaikkatarjouksiin.

Kuukausi	Työnhakemuksia 100 työpaikkatarjousta kohden			Välityksiä 100 työpaikkatarjousta kohden		
	Poikien	Tyttöjen	Yhteensä	Poikien	Tyttöjen	Yhteensä
Tammikuu	2.6	3.2	2.9	2.6	1.6	2.0
Helmikuu	15.0	13.8	14.3	2.5	27.7	18.1
Maaliskuu	7.1	10.6	9.3	3.6	21.3	14.7
Huhtikuu	19.2	19.0	19.1	11.5	28.6	22.1
Toukokuu	47.8	49.1	48.8	39.1	52.6	48.8
Kesäkuu	133.3	66.7	83.3	75.0	55.6	60.4
Heinäkuu	23.1	46.2	38.5	23.1	73.1	56.4
Elokuu	22.7	12.0	17.0	22.7	24.0	23.4
Syyskuu	13.9	22.9	19.0	22.2	33.3	28.6
Lokakuu	27.5	42.4	35.1	36.4	44.1	40.4
Marraskuu	15.9	20.4	17.9	42.9	33.3	38.5
Joulukuu	12.7	9.1	11.1	54.9	20.0	39.7
Koko vuosi	29.0	36.4	33.3	48.1	52.4	50.6

Yleinen rasitusluku lähettien kohdalla, joka v. 1943 oli 25.9, nousi kertomusvuonna 33.3:een. Työpaikkatarjouksista täytettiin keskimäärin 50.6 % (34.0 %). Vaikein oli lähettien saanti tammikuussa, jolloin 100 työpaikkatarjousta kohden oli 2.9 työnhakemusta, helpoin kesäkuussa, jolloin vastaava luku oli 83.3.

Kuten jo edellä mainittiin, nuoris-osasto joutui huolehtimaan työvelvollisuuden täytäntöönpanosta nuorien kohdalla ainoastaan kertomusvuoden kahtena ensimmäisenä kuukautena. Kululaitosten ja yleisten töiden ministeriön antamien ohjeiden mukaan työvelvollisuusikäisistä nuorista oli pidettävä kortistoa, josta kahdesti kuukaudessa oli annettava tilastotietoja työvoimapiirille. Kunkin kuukauden viimeisenä päivänä tehdyn tilaston mukaan kortisto jakaantui ryhmiin kuukausittain seuraavasti:

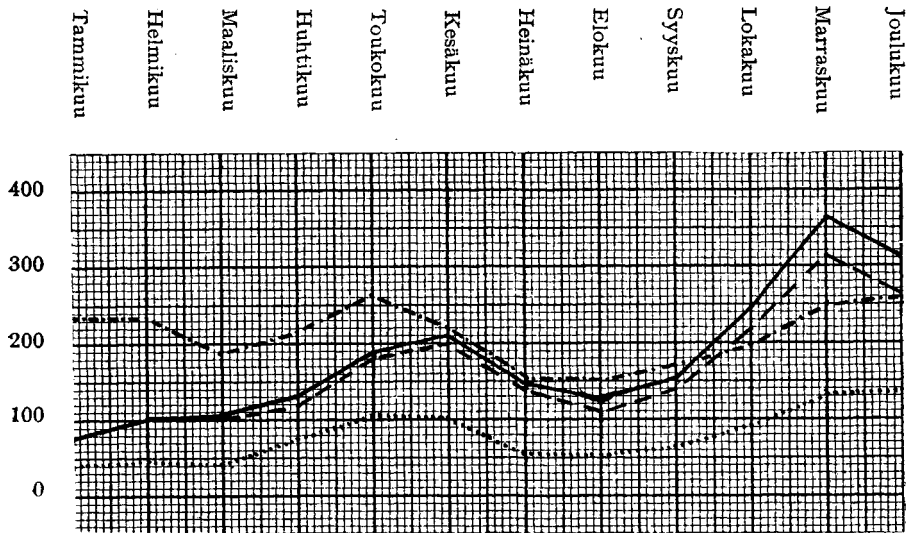
	Tammikuu			Helmikuu		
	Poikia	Tyttöjä	Yhteensä	Poikia	Tyttöjä	Yhteensä
Työkirjan saaneita	43	5	48	25	5	30
Vapaaehtoisessa työsuhteessa olevia	2 538	3 367	5 905	2 557	3 372	5 929
Työttömiä	11	7	18	5	—	5
Koululaisia	1 908	2 498	4 406	1 860	2 481	4 341
Sairaita	28	27	55	18	28	46
Äitejä	—	5	5	—	4	4
Merimiehiä	238	—	238	204	—	204
Kaikkiaan	4 766	5 909	10 675	4 669	5 890	10 559

Kortisto käsitti ainoastaan 15, mutta ei 18 vuotta täyttäneitä nuorisoa.

Kun nuoris-osaston arkisto työvelvollisuutta koskevalta osalta siirtyi työvoimapäällikölle maaliskuun 1 p:nä ei nuoris-osaston tästä toiminnasta ole mahdollista antaa laajempaa selostusta.

Yleiskuvan nuoris-osaston toiminnasta v. 1944 antaa seuraava graafillinen esitys.

NUORISO-OSASTO V. 1944



Työnhakemukset: — Työtä hakeneet henkilöt: ---
 Työpaikkatarjoukset: -.-.- Välitykset:

AmmatINVALINNAN OHJAUS. Yleisten olosuhteiden takia ja ammatinvalinnan ohjaajan, filosofianmaisteri N. Mäen ollessa koko vuoden sotapalveluksessa oli ammatinvalinnan ohjaustoiminta ulkonaisesti melko vähäistä, mutta jatkui kuitenkin entisellä pohjallaan. Ammatinvalinnan ohjaaja oli sotilasviranomaisten luvalla saanut tilaisuuden osittaiseen viranhoitoon armeijapalveluksensa ohessa. Lisäksi oli ammatinvalinnan ohjauksella koko vuoden käytettävänä apulainen, jonka tehtävänä oli lähinnä tyttöjen vastaanotto ja ohjauksen avustaminen ja hoitaminen. Tätä tehtävää hoiti filosofianmaisteri M. Voionmaa-Joutsen.

Vastaanotoilla käsiteltyjen yksityistapausten lisäksi ammattikortistoa täydennettiin mahdollisuuksien mukaan ja tarkistettiin ajanmukaiseksi. Yhteyttä eri oppilaitoksiin kehitettiin edelleen. Helsingin kaupunginhallituksen helmikuun 20 p:nä 1941 asettaman ammatinvalintakomitean kanssa läheinen yhteistyö jatkui edelleen. Ammatinvalinnanohjaus suoritti kertomusvuonna komitean kansakoulun jatkoloukulta pääseviä varten tarkoitettua ammatinvalinnan oppaan toimitustyön. Opas valmistui käsikirjoituksena kertomusvuonna, mutta sen painatus kuitenkin kirjapainoissa vallitsevan ruuhkan johdosta siirtyi seuraavaan vuoteen.

Toimintavuoden aikana ammatinvalinnan ohjaus oli yhteistyössä kouluhallituksen kanssa keskikoulusta pääsevän, nuorison ammatinvalinnanohjausta koskevan opaskirjaisen julkaisemiseksi. Kirjanen, nimeltään Keskikoulu takana — elämä edessä, ilmestyi kertomusvuoden keväällä.

Säännölliset vastaanotot olivat tiistaisin, torstaisin ja perjantaisin, muulloin sopimuksen mukaan.

MERIMIESOSASTO. Merimiesosaston toimikuntaan kuuluivat kertomusvuonna seuraavat varsinaiset jäsenet: työnantajain edustajina merikapteenit K. T. Päiviö ja S. J. Östling sekä työntekijäin edustajina lämmittäjä A. R. Kangasmaa ja Suomen merimies-unioni r.y:n asiamies K. R. Tuomikoski. Varajäseninä olivat työnantajain edustajina ylikonemestari, osastopäällikkö A. Heikkinen ja tarkastaja K. A. Höök sekä työntekijäin edustajina laivakirvesmies E. V. Långström ja alikonemestari V. R. Syrjänen.

Kertomusvuonna merimiesosasto joutui suorittamaan työvelvollisuuden toimeenpanoon kuuluvia tehtäviä, erikseen tehdyn sopimuksen mukaan osittain senkin jälkeen kuin työvelvollisuuden toimeenpano kulkulaitosten ja yleisten töiden ministeriön päätöksen

mukaisesti siirrettiin työvoimapäällikön hoidettavaksi. Merimiesten työvelvollisuutta koskevat erikoismääräykset sisältyivät kulkulaitosministeriön joulukuun 7 p:nä 1942 antamaan kiertokirjeeseen n:o 112, joka täydennettiin joulukuun 28 p:lle 1942 ja huhtikuun 29 p:lle 1943 päivätyillä kiertokirjeillä n:ot 117 ja 51. Näiden määräysten mukaan oli jokaisesta eroavasta merimiehestä ennen päästökatselmuksen toimittamista tehtävä ilmoitus paikalliselle työvoimaviranomaiselle (Helsingissä työvälistyötoimiston merimiesosastolle), jonka oli huolehdittava siitä, että asianomainen viipymättä sijoitettiin toiseen laivaan, tarpeen vaatiessa työvelvollisuusmääräystä käyttäen. Työvelvollisuusmääräyksiä joiden antamisesta huolehti merimiesosaston esityksestä tammi—helmikuun aikana työvoimaosasto ja sen jälkeen työvoimapäällikkö, ei kuitenkaan ollut tarpeellista antaa. Kulkulaitosministeriön syyskuun 23 p:nä tekemän päätöksen mukaisesti merimiehiä koskevat työvelvollisuustoimenpiteet lakkasivat marraskuun 15 p:nä. Kertomusvuonna tehtiin osastolle ilmoitus 2 044 merimieskatselmuksesta. Näistä oli päästökatselmuksia 1 151 ja ottokatselmuksia 893. Lisäksi ilmoitettiin 63 karkaustapausta.

Kertomusvuoden aikana tehtiin osastolle työnhakemuksia seuraavasti:

Kuukausi	Edellisestä kuukaudesta siirretyt			Kuukauden aikana tehdyt			Yhteensä voimassa olleet		
	Miesten	Naisten	Kaikki	Miesten	Naisten	Kaikki	Miesten	Naisten	Kaikki
Tammikuu	—	—	—	119	55	174	119	55	174
Helmikuu	39	27	66	80	36	116	119	63	182
Maaliskuu	34	16	50	84	36	120	118	52	170
Huhtikuu	29	15	44	100	64	164	129	79	208
Toukokuu	27	33	60	79	69	148	106	102	208
Kesäkuu	28	26	54	72	56	128	100	82	182
Heinäkuu	31	22	53	79	34	113	110	56	166
Elokuu	30	14	44	81	50	131	111	64	175
Syyskuu	24	25	49	63	41	104	87	66	153
Lokakuu	10	11	21	253	26	279	263	37	300
Marraskuu	107	10	117	565	37	602	672	47	719
Joulukuu	508	22	530	482	28	510	990	50	1 040
Koko vuosi	—	—	—	2 057	532	2 589	—	—	—
%	—	—	—	79.5	20.5	100.0	—	—	—

Työnhakemusten yhteinen lukumäärä oli 2 589, josta miesten tekemiä 2 057 eli 79.5 % ja naisten tekemiä 532 eli 20.5 %. Edelliseen vuoteen verrattuna tapahtui muutoksia seuraavasti:

	1944		1943		Muutos	
	Luku	%	Luku	%	Luku	%
Miesten työnhakemukset	2 057	79.5	1 256	76.1	+801	+63.5
Naisten työnhakemukset	532	20.5	395	23.9	+137	+34.7
Yhteensä	2 589	100.0	1 651	100.0	+938	+56.5

Miesten työnhakemukset lisääntyivät 801 eli 63.5 % ja naisten työnhakemukset 137 eli 34.7 %. Kokonaislisäys oli 938 eli 56.5 %. Pääasiallisesti lisäys aiheutui meriliikenteen loppumisesta välirauhan jälkeen ja siitä johtuneesta merimiesten työttömyydestä.

Työnhakemukset jakaantuivat ammattialoille seuraavasti:

A m m a t t i a l a	Miesten		Naisten		Kaikki	
	Luku	%	Luku	%	Luku	%
Laivanpäälliköt ja perämiehet.....	147	7.1	—	—	147	5.7
Koneenkäyttäjät	243	11.8	—	—	243	9.4
Lämmittäjät	654	31.8	—	—	654	25.3
Muut konemiehet.....	356	17.3	—	—	356	13.7
Kansimiehet	524	25.5	—	—	524	20.2
Keittiöhenkilökunta	129	6.3	532	100.0	661	25.5
Muut	4	0.2	—	—	4	0.2
Kaikkiaan	2 057	100.0	532	100.0	2 589	100.0

Työnhakemusten lisääntyminen tapahtui sängen tasaisesti kaikkien ammattiryhmien kohdalla, joten eri ryhmien keskinäinen suhde säilyi suurin piirtein ennallaan. Erikoisen silmiinpistävä on kuitenkin lisäys kansimiesten kohdalla, jossa työnhakemusten määrä nousi 227:stä 524:ään eli 130.8 % ja lämmittäjien kohdalla, jossa nousua oli vastavasti 352:sta 654:ään eli 85.8 %.

Työtä hakeneita henkilöitä merimiesosastolla oli kertomusvuonna 1 793, josta miehiä 1 499 eli 83.6 % ja naisia 294 eli 16.4 %. Työnhakijat jakaantuivat eri kuukausille seuraavasti:

K u u k a u s i	Työnhakijoita kaikkiaan			Hakijoista vieraskuntalaisia					
				Kaikkiaan			%		
	Miehiä	Naisia	Yh- teensä	Miehiä	Naisia	Yh- teensä	Miehiä	Naisia	Yh- teensä
Tammikuu.....	111	55	166	54	14	68	48.6	25.5	41.0
Helmikuu	114	54	168	64	12	76	56.1	22.2	45.2
Maaliskuu	107	51	158	45	12	57	42.1	23.5	36.1
Huhtikuu	119	69	188	63	18	81	52.9	26.1	43.1
Toukokuu	99	90	189	55	29	84	55.6	32.2	44.4
Kesäkuu	98	70	168	54	18	72	55.1	25.7	42.9
Heinäkuu	107	53	160	56	17	73	52.3	32.1	45.6
Elokuu	104	56	160	55	18	73	52.9	32.1	45.6
Syyskuu	80	54	134	40	13	53	50.0	24.1	39.6
Lokakuu	250	34	284	121	7	128	48.4	20.6	45.1
Marraskuu	661	44	705	218	9	227	33.0	20.5	32.2
Joulukuu	851	49	900	309	14	323	36.3	28.6	35.9

Vieraskuntalaisia oli keskimäärin 38.9 % työnhakijoista.

Muutokset edelliseen vuoteen verrattuna ilmenevät allaolevasta yhdistelmästä:

	1944		1943		Muutos	
	Luku	%	Luku	%	Luku	%
Miehet	1 499	83.6	793	77.5	+706	+89.0
Naiset	294	16.4	230	22.5	+ 64	+27.8
Yhteensä	1 793	100.0	1 023	100.0	+770	+75.8

Miesten lukumäärä nousi 89.0 %, naisten lukumäärä 27.8 %. Kokonaismäärässä oli nousua 75.8 %. Tämä huomattava nousu aiheutui osaksi meriliikenteessä tapahtuneesta keskeytyksestä, osaksi armeijasta kotiutettujen merimiesten eroraha-anomusten käsitte-lystä.

Seuraavasta taulukosta käy ilmi työnhakijoiden jakautuminen eri ammattialoille:

Ammattiala	Miehet		Naiset		Kaikki	
	Luku	%	Luku	%	Luku	%
Laivanpäälliköt ja perämiehet.....	114	7.6	—	—	114	6.4
Koneenkäyttäjät.....	179	11.9	—	—	179	10.0
Lämmittäjät.....	452	30.2	—	—	452	25.2
Muut konemiehet.....	268	17.9	—	—	268	14.9
Kansimiehet.....	398	26.6	—	—	398	22.2
Keittiöhenkilökunta.....	86	5.7	294	100.0	380	21.2
Muut.....	2	0.1	—	—	2	0.1
Kaikkiaan	1 499	100.0	294	100.0	1 793	100.0

Merimiesosaston täytettäväksi tarjottiin kertomusvuonna 1 389 työpaikkaa, josta miesten paikkoja 1 203 eli 86.6 % ja naisten paikkoja 186 eli 13.4 %. Eri kuukausille työpaikkatarjoukset jakaantuvat seuraavasti:

Kuukausi	Edellisestä kuukaudesta siirretyt			Kuukauden aikana tarjotut.			Yhteensä voimassa olleet		
	Miehille	Naisille	Kaikki	Miehille	Naisille	Kaikki	Miehille	Naisille	Kaikki
Tammikuu.....	—	—	—	101	19	120	101	19	120
Helmikuu.....	13	—	13	93	16	109	106	16	122
Maaliskuu.....	15	—	15	108	22	130	123	22	145
Huhtikuu.....	18	—	18	97	7	104	115	7	122
Toukokuu.....	11	—	11	129	27	156	140	27	167
Kesäkuu.....	19	1	20	101	12	113	120	13	133
Heinäkuu.....	21	1	22	118	26	144	139	27	166
Elokuu.....	19	—	19	78	12	90	97	12	109
Syyskuu.....	—	—	—	36	5	41	36	5	41
Lokakuu.....	—	1	1	131	9	140	131	10	141
Marraskuu.....	1	—	1	77	19	96	78	19	97
Joulukuu.....	—	2	2	134	12	146	134	14	148
Koko vuosi	—	—	—	1 203	186	1 389	—	—	—
%	—	—	—	86.6	13.4	100.0	—	—	—

Muutokset edelliseen vuoteen verrattuna ilmenevät seuraavasta yhdistelmästä:

	1944		1943		Muutos	
	Luku	%	Luku	%	Luku	%
Miesten paikat.....	1 203	86.6	1 299	89.3	—96	—7.4
Naisten paikat.....	186	13.4	155	10.7	+31	+20.0
Yhteensä	1 389	100.0	1 454	100.0	—65	—4.5

Miesten kohdalla työpaikkatarjousten lukumäärä väheni 96 eli 7.4 %. Sen sijaan naisille tarjottujen työpaikkojen lukumäärä edelleen nousi 31 eli 20.0 %, ja kokonaismäärä laski 65 eli 4.5 %. Yleinen rasitusluku, työnhakemuksia sataa työpaikkatarjousta kohden, oli 186.4 (edellisenä vuonna 113.5). Kertomusvuonna oli työpaikkatarjouksia eri ammattiryhmissä seuraavasti:

A m m a t t i a l a	Miehille		Naisille		Kaikki	
	Luku	%	Luku	%	Luku	%
Laivanpäälliköt ja perämiehet	51	4.2	—	—	51	3.7
Koneenkäyttäjät	106	8.8	—	—	106	7.6
Lämmittäjät	341	28.4	—	—	341	24.6
Muut konemiehet	170	14.1	—	—	170	12.2
Kansimiehet	475	39.5	—	—	475	34.2
Keittiöhenkilökunta	59	4.9	186	100.0	245	17.6
Muut	1	0.1	—	—	1	0.1
Kaikkiaan	1 203	100.0	186	100.0	1 389	100.0

Osaston kertomusvuonna aikaansaamien työnvälitysten lukumäärä oli 759, josta miesten välityksiä 603 eli 79.4 % ja naisten välityksiä 156 eli 20.6 %. Kuukausittain jakaantuvat välitykset seuraavasti:

K u u k a n s i	Välityksiä kaikkiaan			Välityksistä muihin kuntiin toimitettuja					
	Miesten	Naisten	Yhteensä	Kaikkiaan			%		
				Miesten	Naisten	Yhteensä	Miesten	Naisten	Yhteensä
Tammikuu	46	13	59	10	3	13	21.7	23.1	22.0
Helmikuu	30	13	43	3	5	8	10.0	38.5	18.6
Maaliskuu	34	22	56	14	12	26	41.2	54.5	46.4
Huhtikuu	34	6	40	3	—	3	8.8	—	7.5
Toukokuu	37	23	60	9	4	13	24.3	17.4	21.7
Kesäkuu	36	10	46	11	2	13	30.6	20.0	28.3
Heinäkuu	38	23	61	13	7	20	34.2	30.4	32.8
Elokuu	43	10	53	14	2	16	32.6	20.0	30.2
Syyskuu	18	4	22	3	—	3	16.7	—	13.6
Lokakuu	107	8	115	14	—	14	13.1	—	12.2
Marraskuu	67	12	79	11	—	11	16.4	—	13.9
Joulukuu	113	12	125	—	—	—	—	—	—
Koko vuosi	603	156	759	105	35	140	17.4	22.4	18.4
%	79.4	20.6	100.0	75.0	25.0	100.0	—	—	—

Vieraille paikkakunnille toimitettiin 140 välitystä, mikä luku on 18.4 % välitysten yhteissummasta. Vastaava luku edellisellä vuonna oli 231 vastaten 34.8 % sen vuoden välityksistä. Tilapäisiin toimiin toimitettuja välityksiä oli miesten kohdalla 46 eli 7.6 % miesten välityksistä ja naisten kohdalla 1 eli 0.6 % naisten välityksistä. Välitysten lukumäärässä edelliseen vuoteen verrattuna tapahtuneet muutokset ilmenevät seuraavasta yhdistelmästä:

	1944		1943		Muutos	
	Luku	%	Luku	%	Luku	%
Miesten välitykset	603	79.4	523	78.9	+80	+15.3
Naisten välitykset	156	20.6	140	21.1	+16	+11.4
Yhteensä	759	100.0	663	100.0	+96	+14.5

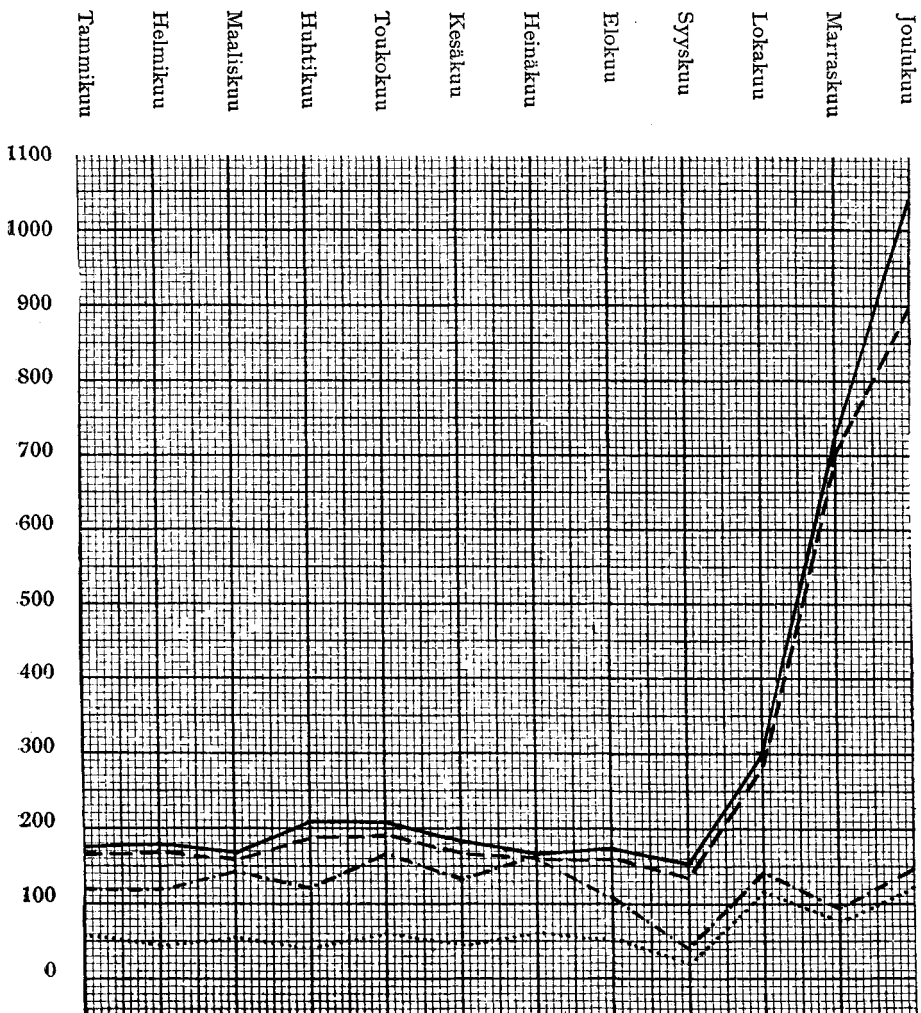
Sataa työnhakemusta kohden oli kertomusvuonna 29.3 välitystä (edellisellä vuonna 40.3) ja sataa työpaikkatarjousta kohden 54.6 (45.6) välitystä.

Ryhmittäin välitykset jakaantuvat seuraavan asetelman mukaan:

Ammattiala	Miesten		Naisten		Kaikki	
	Luku	%	Luku	%	Luku	%
Laivanpäälliköt ja perämiehet	38	6.3	—	—	38	5.0
Koneenkäyttäjät	62	10.3	—	—	62	8.2
Lämmittäjät	195	32.3	—	—	195	25.7
Muut konemiehet.....	91	15.1	—	—	91	12.0
Kansimiehet	186	30.9	—	—	186	24.5
Keittiöhenkilökunta.....	31	5.1	156	100.0	187	24.6
Muut	—	—	—	—	—	—
Kaikkiaan	603	100.0	156	100.0	759	100.0

Yleiskuvan merimiesosaston toiminnasta saa seuraavasta graafillisesta esityksestä:

MERIMIESOSASTO V. 1944



Työnhakemukset: ————— Työtä hakeneet henkilöt: - - - - -
 Työpaikkatarjoukset: - . - . - Välitykset:

Maatalousosasto. Kertomusvuonna toimivat maatalousosaston toimikunnassa varsinaisina jäseninä työnantajain edustajina maatalous- ja metsätieteenkandidaatti L. Kivi-vuori ja agronomi R. Söderholm sekä työntekijäin varsinaisina edustajina toimitsija E. Antikainen ja toimittaja H. Lehti. Varajäseninä toimivat työnantajain edustajina agronomi G. C. Karlberg ja maatalousteknikko L. Suoja sekä työntekijäin edustajina toimitsijat E. Kerman ja J. Saveri.

Maatalousosaston toiminta kärsi kertomusvuonnakin suuresti sodasta ja yleisestä työvoimanpuutteesta. Sodan kestäessä työvoiman hankinta maatalouteen oli pääasiallisesti järjestettävä työvelvollisuuslakia soveltaen. Sodan päättyminen tuotti tietenkin jonkin verran helpotusta maatalouden työvoiman tarpeeseen, mutta työnhakijoitten lukumäärässä ei osastolla kuitenkaan tapahtunut erikoisen suurta lisääntymistä. Melkoinen vilkastuminen osaston toimintaan tästä kuitenkin aiheutui, niinpä noin 7/8 osaston välityksistä toimitettiin vuoden viimeisen vuosineljänneksen aikana. Yleinen rasitusluku, joka v. 1943 oli 51.7, nousi kertomusvuonna 65.5:een.

Vuoden aikana osastolle saapui 106 kirjettä ja lähetettiin 371. Edellisen vuoden vastaavat määrät olivat 202 ja 341.

Kertomusvuoden aikana tehtyjen työnhakemusten lukumäärää kuukausittain kuvaa seuraava taulukko:

Kuukausi	Edellisestä kuukaudesta siirretyt			Kuukauden aikana tehdyt			Yhteensä voimassa olleet		
	Miesten	Naisten	Kaikki	Miesten	Naisten	Kaikki	Miesten	Naisten	Kaikki
Tammikuu.....	—	—	—	7	10	17	7	10	17
Helmikuu.....	1	2	3	2	2	4	3	4	7
Maaliskuu.....	—	—	—	1	4	5	1	4	5
Huhtikuu.....	1	—	1	1	3	4	2	3	5
Toukokuu.....	—	1	1	1	6	7	1	7	8
Kesäkuu.....	1	2	3	1	1	2	2	3	5
Heinäkuu.....	—	—	—	—	—	—	—	—	—
Elokuu.....	—	—	—	—	1	1	—	1	1
Syyskuu.....	—	—	—	5	11	16	5	11	16
Lokakuu.....	4	11	15	28	25	53	32	36	68
Marraskuu.....	10	8	18	117	34	151	127	42	169
Joulukuu.....	74	8	82	91	16	107	165	24	189
Koko vuosi	—	—	—	254	113	367	—	—	—
%	—	—	—	69.2	30.8	100.0	—	—	—

Työnhakemusten yhteinen lukumäärä oli 367, joista miesten tekemiä 254 eli 69.2 % ja naisten tekemiä 113 eli 30.8 %.

Muutokset edelliseen vuoteen verrattuna ilmenevät seuraavasta yhdistelmästä:

	1944		1943		Muutos	
	Luku	%	Luku	%	Luku	%
Miesten työnhakemukset.....	254	69.2	105	52.0	+149	+141.9
Naisten työnhakemukset.....	113	30.8	97	48.0	+16	+16.5
Yhteensä	367	100.0	202	100.0	+165	+81.7

Miesten työnhakemukset lisääntyivät edellisestä vuodesta 149 eli 141.9 %, naisten 16 eli 16.5 % ja kokonaismäärä 165 eli 81.7 %.

Ammattialoittain työnhakemukset ryhmittivät seuraavasti:

Ammattiala	Miesten		Naisten		Kaikki	
	Luku	%	Luku	%	Luku	%
Tilanhoitajat ja työnjohtajat	30	11.8	—	—	30	8.2
Puutarhurit ja puutarhatyöntekijät	27	10.6	4	3.5	31	8.4
Karjakot	8	3.1	22	19.5	30	8.2
Meijeriköt	7	2.8	—	—	7	1.9
Muut maataloustyöntekijät	135	53.2	87	77.0	222	60.5
Metsätyönjohtajat	29	11.4	—	—	29	7.9
Metsätyöntekijät	18	7.1	—	—	18	4.9
Kaikkiaan	254	100.0	113	100.0	367	100.0

Maatalousosaston asiakkaina oli kertomusvuonna 322 eri henkilöä, joista miehiä 220 eli 68.3 % ja naisia 102 eli 31.7 %. Eri kuukausina esiintyi työtä hakeneita henkilöitä alla olevan asetelman mukaan:

Kuukausi	Työnhakijoita kaikkiaan			Hakijoista vieraskuntalaisia					
	Miehiä	Naisia	Yhteensä	Kaikkiaan			%		
				Miehiä	Naisia	Yhteensä	Miehiä	Naisia	Yhteensä
Tammikuu.....	6	9	15	6	8	14	100.0	88.9	93.3
Helmikuu	2	2	4	2	2	4	100.0	100.0	100.0
Maaliskuu	1	4	5	1	3	4	100.0	75.0	80.0
Huhtikuu	2	3	5	2	3	5	100.0	100.0	100.0
Toukokuu	1	7	8	1	1	2	100.0	14.3	25.0
Kesäkuu	2	3	5	1	—	1	50.0	—	20.0
Heinäkuu	—	—	—	—	—	—	—	—	—
Elokuu	—	1	1	—	1	1	—	100.0	100.0
Syyskuu	5	11	16	5	10	15	100.0	90.9	93.8
Lokakuu	29	30	59	29	27	56	100.0	90.0	94.9
Marraskuu	119	37	156	81	31	112	68.1	83.8	71.8
Joulukuu	119	16	135	73	14	87	61.3	87.5	64.4

Työnhakijoista oli vieraskuntalaisia keskimäärin 73.6 %.

Työtä hakeneiden henkilöiden lukumäärässä tapahtuneet muutokset edelliseen vuoteen verrattuna olivat seuraavat:

	1944		1943		Muutos	
	Luku	%	Luku	%	Luku	%
Miehet	220	68.3	88	52.1	+132	+150.0
Naiset	102	31.7	81	47.9	+21	+25.9
Yhteensä	322	100.0	169	100.0	+153	+90.5

Miesten lukumäärä oli lisääntynyt 132 eli 150.0 %, naisten 21 eli 25.9 % ja kokonaismäärä 153 eli 90.5 %.

Työnhakijoita oli eri ammattiryhmissä seuraavasti:

Ammattiala	Miehet		Naiset		Kaikki	
	Luku	%	Luku	%	Luku	%
Tilanhoitajat ja työnjohtajat	25	11.4	—	—	25	7.8
Puutarhurit ja puutarhatyöntekijät	24	10.9	3	2.9	27	8.4
Karjakot	7	3.2	20	19.6	27	8.4
Meijeriköt	6	2.7	—	—	6	1.9
Muut maataloustyöntekijät	119	54.1	79	77.6	198	61.5
Metsätyönjohtajat	23	10.4	—	—	23	7.1
Metsätyöntekijät	16	7.3	—	—	16	4.9
Kaikkiaan	220	100.0	102	100.0	322	100.0

Kertomusvuoden aikana tarjottiin osaston täytettäväksi 560 työpaikkaa, josta miesten paikkoja 231 eli 41.2 % ja naisten paikkoja 329 eli 58.8 %. Eri kuukausille ryhmittyvät työpaikkatarjoukset seuraavasti:

Kuukausi	Edellisestä kuukaudesta siirretyt			Kuukauden aikana tarjotut			Yhteensä voimassa olleet		
	Miehille	Naisille	Kaikki	Miehille	Naisille	Kaikki	Miehille	Naisille	Kaikki
Tammikuu.....	—	—	—	12	45	57	12	45	57
Helmikuu.....	11	28	39	3	7	10	14	35	49
Maaliskuu.....	14	32	46	2	15	17	16	47	63
Huhtikuu.....	7	29	36	2	14	16	9	43	52
Toukokuu.....	8	39	47	4	27	31	12	66	78
Kesäkuu.....	9	42	51	1	12	13	10	54	64
Heinäkuu.....	—	22	22	—	3	3	—	25	25
Elokuu.....	—	10	10	—	7	7	—	17	17
Syyskuu.....	—	15	15	1	8	9	1	23	24
Lokakuu.....	—	12	12	24	47	71	24	59	83
Marraskuu.....	6	29	35	105	120	225	111	149	260
Joulukuu.....	43	103	146	77	24	101	120	127	247
Kaikkiaan	—	—	—	231	329	560	—	—	—
%	—	—	—	41.2	58.8	100.0	—	—	—

Muutokset edelliseen vuoteen verrattuna ilmenevät alla olevasta yhdistelmästä:

	1944		1943		Muutos	
	Luku	%	Luku	%	Luku	%
Miesten paikat.....	231	41.2	128	32.7	+103	+80.5
Naisten paikat.....	329	58.8	263	67.3	+66	+25.1
Yhteensä	560	100.0	391	100.0	+169	+43.2

Miehille tarjottujen työpaikkojen lukumäärä lisääntyi 103 eli 80.5 % ja naisille 66 eli 25.1 %. Työpaikkojen kokonaismäärä lisääntyi 169 eli 43.2 %.

Ammattialojen mukaan ryhmitettyinä tarjotut työpaikat jakaantuivat seuraavan taulukon mukaan:

Ammattiala	Miehille		Naisille		Kaikki	
	Luku	%	Luku	%	Luku	%
Tilanhoitajat ja työnjohtajat.....	6	2.6	—	—	6	1.1
Puutarhurit ja puutarhalyöntekijät.....	3	1.3	17	5.2	20	3.6
Karjakot.....	2	0.9	57	17.3	59	10.5
Meijeriköt.....	—	—	—	—	—	—
Muut maataloustyöntekijät.....	123	53.2	255	77.6	378	67.5
Metsätyönjohtajat.....	2	0.9	—	—	2	0.3
Metsätyöntekijät.....	95	41.1	—	—	95	17.0
Kaikkiaan	231	100.0	329	100.0	560	100.0

Maatalousosaston aikaansaamien työnvälitysten lukumäärä ilmenee seuraavasta yhdistelmästä, jossa työnvälitykset on jaettu kuukausittain.

Kuukausi	Välityksiä kaikkiaan			Välityksistä muihin kuntiin toimitettuja		
	Miesten	Naisten	Kaikki	Miesten	Naisten	Kaikki
Tammikuu.....	1	6	7	1	6	7
Helmikuu.....	—	2	2	—	2	2
Maaliskuu.....	—	2	2	—	2	2
Huhtikuu.....	1	4	5	1	4	5
Toukokuu.....	—	4	4	—	3	3
Kesäkuu.....	—	2	2	—	2	2
Heinäkuu.....	—	—	—	—	—	—
Elokuu.....	—	2	2	—	2	2
Syyskuu.....	1	—	1	1	—	1
Lokakuu.....	12	13	25	12	13	25
Marraskuu.....	33	26	59	33	26	59
Joulukuu.....	50	8	58	50	8	58
Koko vuosi	98	69	167	98	68	166
%	58.7	41.3	100.0	59.0	41.0	100.0

Taulukosta ilmenee, että työnvälitysten kokonaisluku oli 167, josta miesten paikkoja 98 eli 58.7 % ja naisten paikkoja 69 eli 41.3 %. Muihin kuntiin toimitettiin 166 välitystä, mikä luku on 99.4 % välitysten yhteissummasta. Muutokset edelliseen vuoteen verrattuna olivat seuraavat:

	1944		1943		Muutos	
	Luku	%	Luku	%	Luku	%
Miesten välitykset	98	58.7	67	50.4	+31	+46.3
Naisten välitykset	69	41.3	66	49.6	+3	+4.5
Yhteensä	167	100.0	133	100.0	+34	+25.6

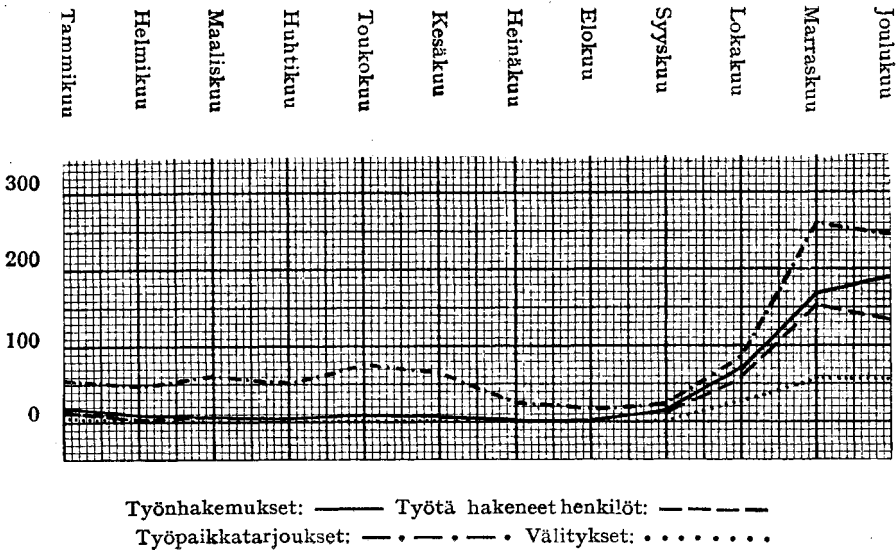
Miesten työnvälitykset olivat edellisestä vuodesta lisääntyneet 31 eli 46.3 %, naisten 3 eli 4.5 % ja kokonaismäärä 34 eli 25.6 %.

Välitykset jakaantuivat ammattiryhmittäin seuraavasti:

Ammattiala	Miehet		Naiset		Kaikki	
	Luku	%	Luku	%	Luku	%
Tilanhoitajat ja työnjohtajat	1	1.0	—	—	1	0.6
Puutarhurit ja puutarhatyöntekijät	1	1.0	4	5.8	5	3.0
Karjakot	1	1.0	12	17.4	13	7.8
Meijeriköt	—	—	—	—	—	—
Muut maataloustyöntekijät	47	48.0	53	76.8	100	59.9
Metsätyönjohtajat	2	2.1	—	—	2	1.2
Metsätyöntekijät	46	46.9	—	—	46	27.5
Kaikkiaan	98	100.0	69	100.0	167	100.0

Eniten välityksiä oli ryhmässä Muut maataloustyöntekijät nim. 100 eli 59.9 % kokonaismäärästä. Lähinnä oli ryhmä Metsätyöntekijät, jossa oli 46 välitystä eli 27.5 %. Yleiskuvan maatalousosaston toiminnasta saa seuraavasta graafillisesta esityksestä:

MAATALOUSOSASTO V. 1944



Työvoimaosasto. Työvoimaosasto, jonka tehtävänä oli huolehtia työvelvollisuuden täytäntöönpanoon kuuluvista käytännöllisistä tehtävistä Helsingissä työvoimalautakunnan ja työvoimapäällikön antamien ohjeiden mukaan, lakkautettiin, kuten jo edellä mainittiin helmikuun viimeisenä päivänä, jolloin osaston arkisto ja henkilökunta kokonaisuudessaan siirtyivät valtion virkamiehenä toimivan työvoimapäällikön toimintaan. Aineiston puutteessa laajempaa selostusta osaston toiminnasta ei ole mahdollista tässä yhteydessä esittää, vaan tarkemmat tiedot saadaan työvoimapäällikön kertomuksesta. Mainittakoon tässä vain, että kun työvoimaosaston tehtävänä oli työvoiman saannin turvaaminen pääkaupungin alueella toimiville elintärkeille liike- ja teollisuuslaitoksille sekä työvoiman hankkiminen valtion töihin kunnan ulkopuolelle ja maatalouteen, osaston oli pidettävä luetteloa työvelvollisuusikäisestä työvoimasta. Tähän luetteloon vuoden alussa toimitetun laskelman mukaan sisältyi kortteja seuraavan asetelman mukaan:

Työvelvollisten ikäryhmät	Miehiä	Naisia	Kaikki
15—17 vuotiaita	4 766	5 909	10 675
18—54 »	63 260	133 004	196 264
55—64 »	12 246	19 595	31 841
Ikä tuntematon	225	644	869
Kaikkiaan	80 497	159 152	239 649
%	33.6	66.4	100.0

Työvoimalautakunnan kanslia. Kuten jo aikaisemmin mainittiin työvoimalautakunnan oli m. m. ratkaistava valitukset työvoimapäällikön toimenpiteistä, määrättävä työvelvollisille suoritettava palkka, milloin työnantaja ja työntekijä eivät siitä sopineet, vahvistettava toimialueelle siirretyille työvelvollisille maksettavat paikallislisät sekä pidettävä huolta kulkulaitosten ja yleisten töiden ministeriön asianmukaisesti antamien määräysten toteuttamisesta.

Näiden asioiden valmisteleminen työvoimalautakunnan käsittelyn pohjaksi samoin kuin lautakunnan päätösten toimeenpanosta aiheutuneet tehtävät suoritettiin työvoimalautakunnan kansliassa.

Asioita, jotka koskivat lausunnon antamista kotijoukkojen esikunnalle, oli yhteensä 137, joista 14 tapauksessa annettiin puoltava ja 123 tapauksessa epävä lausunto.

Kulkulaitosten ja yleisten töiden ministeriölle osoitettuja anomuksia, joista työvoimalautakunnan oli annettava lausuntonsa, oli 244, joista puoltolauseella varustettuna lähetettiin ministeriölle 35 ja epäävällä lausunnolla varustettuna 209.

Työvoimapäällikön toiminnasta esitettyjä valituksia kanslia joutui selvittämään ja esittämään lautakunnalle 2 710. Näistä koski palkkasuhteita 120, määräyksiä kaupungissa sijaitsevaan teollisuus- y. m. työhön 998, määräyksiä puolustusvoimain käyttöön 1 021, määräyksiä maatalous- ja metsätöihin 229, mottiurakoita 228 sekä työvoimapäällikön eri anomuksesta tehtyjä hylkääviä päätöksiä 114.

Työvelvollisiksi määrättyjen henkilöiden siirto-, työloma- ja vapautusanomuksia, joista kotijoukkojen esikunta käsittelynsä pohjaksi pyysi työvoimalautakunnalta lausuntoa, oli yhteensä 187. Niistä lautakunta puolsi 108 ja antoi 79:stä epäävän lausunnon.

Kulkulaitosten ja yleisten töiden ministeriön käsittelyn pohjaksi lautakunnan oli annettava lausuntonsa tapauksissa, joissa asepalveluksessa olevat pyysivät vapautusta armeijan palveluksesta tai työlomaa. Tällaisia tapauksia oli yhteensä 48, joista puollettiin 38 ja annettiin 10:stä epäävä lausunto.

Työvelvollisuuslain 19 ja 18 §:n perusteella saatettiin työvelvollinen niskoittelun tai rikkomusten perusteella määrätä erikoiseen työmuodostelmaan. Tällaisia tapauksia, joista lain mukaan joko työvoimapäällikön taikka työvoimalautakunnan esityksestä päätti kulkulaitosten ja yleisten töiden ministeriö, käsiteltiin lautakunnassa kertomusvuonna 31.

Valtioneuvoston marraskuun 16 p:nä tekemän päätöksen mukaisesti työvoimalautakunnassa käsiteltiin kertomusvuonna 54 työttömyyskortistoon merkitsemistä koskevaa anomusta, jotka kaikki hyväksyttiin.

1. Kaupungin työvälistyötoimiston menot ja tulot vuosina 1939—44

Stadens arbetsförmedlingsbyrås utgifter och inkomster åren 1939—44

	1939	1940	1941	1942	1943	1944
<i>Kokonaismenot¹⁾, mk • Totalutgifter¹⁾, mk</i>						
Yleiset osastot • Allmänna avdelningarna	832 175	859 428	1 027 007	914 980	903 213	1 069 705
Henkisen työn osasto • Avdelningen för intellektuellt arbete	242 341	314 493	386 266	434 532	474 553	471 698
Nuoriso-osasto • Ungdomsavdelningen	224 671	213 592	269 964	344 633	336 335	246 681
S:n työvelvollisuusmenot • D:o arbetsplik- tens verkställighet	—	—	—	—	257 926	47 862
Merimiesosasto • Sjömansavdelningen	192 590	168 721	167 514	199 661	243 031	385 233
Maatalousosasto • Lantbruksavdelningen ..	138 672	157 667	165 328	162 478	178 511	192 598
Työvoimaosasto • Arbetskraftsavdelningen	—	—	—	1 567 963	6 207 877	1 136 681
Koko toimisto • Hela byrån	1 630 449	1 713 901	2 016 079	3 624 247	8 601 446	3 550 458
<i>Menot, joihin valtio osallistuu, mk • Utgifter, i vilka staten del- tager, mk</i>						
Yleiset osastot • Allmänna avdelningarna	828 016	853 094	1 022 889	912 934	902 530	1 067 781
Henkisen työn osasto • Avdelningen för intellektuellt arbete	235 194	310 624	384 479	433 141	474 117	471 326
Nuoriso-osasto • Ungdomsavdelningen	213 626	211 881	269 271	343 844	335 878	244 898
S:n työvelvollisuusmenot • D:o arbetsplik- tens verkställighet	—	—	—	—	257 926	47 862
Merimiesosasto • Sjömansavdelningen	192 360	168 506	167 484	198 749	242 956	385 233
Maatalousosasto • Lantbruksavdelningen ..	138 452	157 618	165 246	161 981	177 257	192 598
Työvoimaosasto • Arbetskraftsavdelningen	—	—	—	1 425 533	6 013 308	1 126 101
Koko toimisto • Hela byrån	1 607 648	1 701 723	2 009 369	3 476 182	8 403 972	3 535 799
<i>Valtion suorittama korvaus, mk • Statsbidrag, mk</i>						
Yleiset osastot • Allmänna avdelningarna	331 206	341 237	409 156	365 174	361 012	.
Henkisen työn osasto • Avdelningen för intellektuellt arbete	117 596	186 375	192 269	216 570	237 059	.
Nuoriso-osasto • Ungdomsavdelningen	106 812	105 941	134 636	171 922	167 939	.
S:n työvelvollisuusmenot • D:o arbetsplik- tens verkställighet	—	—	—	—	257 926	.
Merimiesosasto • Sjömansavdelningen	96 180	84 253	83 742	99 374	121 477	.
Maatalousosasto • Lantbruksavdelningen ..	103 839	118 213	123 934	121 486	132 942	.
Työvoimaosasto • Arbetskraftsavdelningen	—	—	—	1 425 533	6 013 308	.
Koko toimisto • Hela byrån	755 633	836 019	943 737	2 400 059	7 291 663	.
<i>Valtion suorittama korvaus, % • Statsbidrag, %</i>						
Yleiset osastot • Allmänna avdelningarna	40.0	40.0	40.0	40.0	40.0	.
Henkisen työn osasto • Avdelningen för intellektuellt arbete	50.0	60.0	50.0	50.0	50.0	.
Nuoriso-osasto • Ungdomsavdelningen	50.0	50.0	50.0	50.0	50.0	.
S:n työvelvollisuusmenot • D:o arbetsplik- tens verkställighet	—	—	—	—	100.0	.
Merimiesosasto • Sjömansavdelningen	50.0	50.0	50.0	50.0	50.0	.
Maatalousosasto • Lantbruksavdelningen ..	75.0	75.0	75.0	75.0	75.0	.
Työvoimaosasto • Arbetskraftsavdelningen	—	—	—	100.0	100.0	.
Koko toimisto • Hela byrån	47.0	49.1	47.0	69.0	86.8	0

1) Kokonaismenoihin sisältyvät yleisellä kaluston hankinta- ja korjausmäärärahalla suoritettut kustannukset. — 1) Inkl. allmänna inventariekontot påförda kostnader.

2. Työnhakijain luku kaupungin työnvälitystoimistossa kunkin viikon päättyessä
(lauantaina klo 11.00) v. 1944

Arbetsökande å stadens arbetsförmedlingsbyrå vid utgången av varje vecka
(lördag kl. 11.00) år 1944

Viikko n:o Vecka n:o	Päivä- määrä Datum	Työnhakijoita kaikkiaan			Niistä • Därav					
		Arbetsökande inalles			Työssä olevia • I olika arbeten sysselsatta			Vieraskuntalaisia Utsocknebor		
		Miehiä Män	Naisia Kvinnor	Yh- teensä Summa	Miehiä Män	Naisia Kvinnor	Yh- teensä Summa	Miehiä Män	Naisia Kvinnor	Yh- teensä Summa
1	8/1	107	95	202	3	34	37	30	32	62
2	15/1	104	165	269	8	59	67	26	37	63
3	22/1	88	164	252	5	68	73	18	41	59
4	29/1	99	189	288	3	87	90	26	53	79
5	5/2	105	172	277	7	87	94	32	45	77
6	12/2	53	128	181	6	55	61	30	34	64
7	19/2	82	96	178	5	39	44	23	29	52
8	26/2	92	139	231	4	64	68	25	40	65
9	4/3	82	108	190	3	39	42	22	41	63
10	11/3	85	121	206	2	52	54	19	28	47
11	18/3	53	131	184	6	58	64	19	31	50
12	24/3	90	124	214	9	50	59	22	28	50
13	1/4	99	117	216	10	53	63	28	29	57
14	6/4	69	93	162	5	35	40	21	28	49
15	15/4	100	128	228	10	54	64	34	30	64
16	22/4	110	153	263	7	61	68	33	46	79
17	29/4	79	145	224	7	63	70	22	39	61
18	6/5	75	142	217	6	51	57	26	44	70
19	13/5	91	165	256	7	63	70	28	49	77
20	20/5	75	138	213	12	51	63	25	43	68
21	27/5	85	176	261	10	64	74	26	43	69
22	3/6	60	170	230	11	43	54	20	45	65
23	10/6	78	177	255	10	62	72	28	46	74
24	17/6	62	128	190	10	49	59	12	34	46
25	23/6	63	93	156	11	27	38	20	26	46
26	1/7	75	128	203	13	33	46	26	31	57
27	8/7	88	102	190	11	26	37	28	22	50
28	15/7	82	103	185	8	28	36	30	28	58
29	22/7	79	110	189	7	38	45	27	36	63
30	29/7	72	103	175	5	34	39	21	32	53
31	5/8	55	108	163	9	29	38	18	25	43
32	12/8	63	125	188	7	37	44	20	27	47
33	19/8	68	160	228	8	51	59	14	48	62
34	26/8	43	165	208	6	61	67	15	51	66
35	2/9	59	196	255	6	53	59	20	59	79
36	9/9	63	208	271	8	76	84	22	60	82
37	16/9	75	188	263	9	60	69	24	53	77
38	23/9	72	155	227	10	46	56	16	45	61
39	30/9	71	198	269	14	75	89	20	57	77
40	7/10	133	201	334	15	60	75	39	67	106
41	14/10	188	215	403	19	60	79	69	87	156
42	21/10	212	194	406	11	61	72	75	70	145
43	28/10	279	207	486	18	70	88	87	75	162
44	4/11	419	235	654	20	77	97	122	78	200
45	11/11	588	223	811	22	70	92	147	72	219
46	18/11	1 114	275	1 389	25	88	113	223	95	318
47	25/11	2 322	259	2 581	22	71	93	451	91	542
48	2/12	3 941	281	4 222	33	101	134	692	97	789
49	9/12	3 970	221	4 191	20	68	88	737	74	811
50	16/12	4 259	192	4 451	25	63	88	817	64	881
51	23/12	4 014	165	4 179	26	50	76	834	57	891
52	30/12	3 150	162	3 312	28	47	75	715	66	781