

# TABELLBILAGOR.

Tab. N:o 1. Helsingfors stads yttinnehåll vid utgången af år 1895.

	Bebygda tomter	Obebygda tomter	Gator och allmänna platser	Öfrig mark inom staden	Summa land
K v a d r a t m e t e r					
Första stadsdelen . . . . .	311,052	6,816	180,432	2,619	500,919
Andra „ . . . . .	228,678	—	250,632	185,307 <sup>1)</sup>	664,617
Tredje „ . . . . .	140,394	3,432	157,380	—	301,206
Fjerde „ . . . . .	483,591	5,313	197,321	—	686,225
Femte „ . . . . .	228,341	—	57,477	—	285,818
Sjette „ . . . . .	163,148	156,642	140,522	—	460,312
Sjunde „ . . . . .	222,985	163,417	163,920	79,919	630,241
Åttonde „ . . . . .	28,090	121,049	128,736	—	277,875
Nionde „ <sup>3)</sup> . . . . .	111,965	—	—	215,443 <sup>2)</sup>	327,408
Tionde „ . . . . .	42,796	—	6,750	243,054	292,600
=	1,961,040	456,669	1,283,170	726,342	4,427,221
Stadens jurisdiktion under- lydande mark utom den egentliga staden . . . . .	—	—	—	—	10,458,423
Summa	—	—	—	—	14,885,644

Källa: Uppgifter från Byggnadskontoret.

<sup>1)</sup> Inclusive Kaisaniemi och Botaniska trädgården. — <sup>2)</sup> Inclusive Brunnsparken. — <sup>3)</sup> Broholmen samt villorna Hagnäs, Necken, Aspnäs, Fågelvik och en del af Hörneberg.

Tab. N:o 2. Antalet gårdar och byggnader i Helsingfors, vid folkräkningen den 1 December 1890.

Stadsdel	Antal gårdar	Antal böningshus och andra hus med uppvärmningsapparater, uppförda af				Antal uthusbyggnader			Summa byggnader	Gårdar tillhörande												
		sten eller tegel	o. öfre af trä	nedre värmings- sten af trä	trä m. m.	Summa	af sten eller tegel	af trä m. m.		Summa	Finska kronan	Ryska kronan	Staden	Sjuskilda korporationer och bolag	enskilda							alla andra
															ombets- och tjänsteman samt deras enkör	in- och utrikeshandlande	fabrikanter o. handverkare	öfriga näringsidkare	sjöfarande	alla andra		
Första . . . . .	165	174	9	210	393	107	132	239	632	16	3	6	9	28	17	12	2	—	72			
Andra . . . . .	108	140	13	146	299	70	98	168	467	6	5	5	10	12	14	15	3	1	37			
Tredje . . . . .	109	93	8	138	239	53	99	154	393	6	—	8	8	16	15	17	—	—	39			
Fjärde . . . . .	283	157	42	479	678	102	272	374	1,052	4	5	6	37	31	30	49	26	2	93			
Femte . . . . .	158	80	17	241	338	47	111	158	496	5	—	2	23	16	17	25	13	3	54			
Sjette . . . . .	96	15	32	171	218	58	53	111	329	—	—	2	5	4	5	9	15	2	54			
Sjunde . . . . .	121	58	31	148	237	41	76	117	354	4	—	1	5	14	26	14	19	4	34			
Åttonde . . . . .	12	20	—	6	26	19	14	33	59	3	2	—	1	1	1	1	1	—	2			
Broholmarne . . . . .	37	5	6	58	69	5	58	63	132	1	—	2	2	15	8	2	1	—	6			
Nionde . . . . .	12	5	7	12	24	3	12	15	39	—	—	—	—	2	2	1	4	—	3			
Området öster om östra chaus- séen . . . . .	20	10	6	48	64	1	66	67	131	2	—	—	1	2	5	2	3	—	5			
„ vester om östra chaus- séen och öster om jernvägen . . . . .	108	4	34	130	168	7	136	143	311	2	—	4	3	10	21	12	30	—	26			
„ mellan vestra chaus- séen och jernvägen . . . . .	22	11	5	60	76	7	58	65	141	1	—	2	2	3	4	1	4	—	5			
„ vester om vestra chaussén . . . . .	93	11	16	144	171	7	129	136	307	—	2	1	6	3	23	9	18	2	29			
Holmar och hamnar . . . . .	24	4	4	22	60	2	55	57	117	1	—	—	3	5	6	3	1	1	4			
Summa	1,368	787	230	2,043	3,060	531	1,369	1,900	4,960	51	17	39	115	162	194	172	140	15	463			

Källa: Uppgifter från Statistiska Centralbyrån.

Tab. N:o 3. Antalet boningshus och rum i Helsingfors, vid folkräkningen den 1 December 1890.

Stadsdel	Boningshus af sten eller tegel							Boningshus med nedra våningen af sten och öfva af trä	Boningshus af trä				Antal rum med upp- värmningsapparater		
	1 vånings	2 vånings	3 vånings	4 vånings	5 vånings	6 vånings	Summa		1 vånings	2 vånings	3 vånings	Summa	i stenhus	i trähus	Summa
Första . . . . .	27	71	56	18	2	—	174	9	195	15	—	210	5,226	1,522	6,748
Andra . . . . .	17	55	46	13	8	1	140	13	141	5	—	146	4,308	1,187	5,495
Tredje . . . . .	16	41	28	4	4	—	93	8	87	51	—	138	2,223	1,316	3,539
Fjerde . . . . .	42	63	29	16	6	—	156	42	467	14	—	481	3,942	4,734	8,679
Femte . . . . .	19	22	23	10	5	—	79	17	235	7	—	242	1,920	1,721	3,641
Sjette . . . . .	3	5	4	3	—	—	15	32	175	—	—	175	610	1,620	2,230
Sjunde . . . . .	14	31	8	2	3	—	58	31	146	2	—	148	1,401	1,568	2,969
Åttonde . . . . .	7	7	5	—	1	—	20	—	6	—	—	6	565	31	596
Nionde . . . . .	1	4	1	—	—	—	6	6	35	23	—	58	105	710	815
Broholmarna . . . . .	1	4	—	—	—	—	5	7	8	4	—	12	110	275	385
Området öster om östra chaussén . . . . .	3	6	1	—	—	—	10	6	41	6	1	48	114	480	594
„ vester om östra chaussén och öster om jernvägen . . . . .	4	—	—	—	—	—	4	34	66	61	3	130	246	1,912	2,158
„ mellan vestra chaussén och jern- vägen . . . . .	7	3	1	—	—	—	11	5	57	3	—	60	114	339	453
„ vester om vestra chaussén . . . . .	7	4	—	—	—	—	11	16	110	33	1	144	133	1,302	1,435
Holmar och hamnar . . . . .	3	—	1	—	—	—	4	6	43	9	—	52	19	230	249
Summa	171	316	203	66	29	1	786	232	1,812	233	5	2,050	21,039	18,947	30,986

Källa: Uppgifter från Statistiska Centralbyrån.

**Tab. N:o 4.** Antalet boningsrum i Helsingfors vid folkräkningen den 1 December 1890, fördeladt efter storleken af de lokaler de tillhöra.

Antal boningsrum i lokalen	Antal boningsrum												Summa boningsrum
	Pirista stadsdelen	Andra stadsdelen	Tredje stadsdelen	Fjärde stadsdelen	Femte stadsdelen	Sjätte stadsdelen	Sjunde stadsdelen	Åttonde stadsdelen	Nionde stadsdelen	Sörnäs med Broholmen	Tölö	Holmarna	
1 rum . . . . .	499	319	232	1,487	452	930	504	17	65	1,500	644	18	6,667
2 " . . . . .	594	422	256	1,452	544	506	402	28	68	610	342	36	5,260
3 " . . . . .	411	387	252	732	414	210	366	42	54	180	108	15	3,171
4 " . . . . .	544	368	320	864	404	172	236	24	76	184	96	8	3,296
5 " . . . . .	585	495	290	710	315	65	255	5	90	105	105	10	3,030
6 " . . . . .	552	552	384	648	294	24	234	18	120	78	42	—	2,946
7 " . . . . .	483	427	259	364	196	7	147	14	63	63	49	—	2,072
8 " . . . . .	352	344	192	224	112	8	152	16	32	40	32	—	1,504
9 " . . . . .	261	225	243	198	81	—	99	—	72	18	18	—	1,215
10 " . . . . .	140	150	100	100	30	—	10	20	70	10	20	—	650
11 " . . . . .	187	220	99	66	22	22	22	22	22	11	22	11	726
12 " . . . . .	48	60	60	12	12	—	24	—	12	36	—	—	264
flere än 12 rum . . . . .	117	338	39	182	26	13	39	52	13	28	28	—	875
Summa	4,773	4,307	2,726	7,039	2,902	1,957	2,490	258	757	2,863	1,506	98	31,676

Källa: Uppgifter från Statistiska Centralbyrån.

**Tab. N:o 5.** Antalet hushåll vid folkräkningen i Helsingfors den 1 December 1890, fördeladt efter belägenheten af de lokaler de bebo.

Stadsdel	Antal hushåll, som bebo							Summa hushåll
	ford- eller källarvåning	1:sta vån- gen	2:dra vån- gen	3:dje vån- gen	4:de vån- gen	5:te vån- gen	6:te vån- gen	
Första stadsdelen . . . . .	108	850	326	166	73	18	1	1,542
Andra " . . . . .	62	464	267	186	105	64	26	1,174
Tredje " . . . . .	43	370	238	75	21	29	1	777
Fjärde " . . . . .	147	2,306	447	157	62	44	—	3,163
Femte " . . . . .	55	871	184	85	37	15	—	1,247
Sjätte " . . . . .	50	1,014	243	33	25	—	—	1,365
Sjunde " . . . . .	82	828	166	36	13	9	1	1,135
Åttonde " . . . . .	—	44	10	12	6	2	—	74
Nionde " . . . . .	24	145	44	—	—	—	—	213
Sörnäs med Broholmen . . . . .	69	1,314	738	88	2	—	—	2,211
Tölö . . . . .	37	678	226	5	—	—	—	946
Holmar och hamnar . . . . .	—	48	—	—	—	—	—	46
Summa	677	8,930	2,889	843	341	181	29	11,893

Källa: Uppgifter från Statistiska Centralbyrån.

**Tab. N:o 6.** Antalet hushåll vid folkräkningen i Helsingfors den 1 December 1890, fördeladt efter medlemsantal och storleken af de lokaler, som de bebo.

*A) Själfständigt boende hushåll.*

Antal rum	Antal hushåll bestående af																			Summa hushåll	
	1	2	3	4	5	6	7	8	9	10	11	12	13	14	15	16	17	18	19		
	medlemmar																				
1 rum . . . . .	811	1,219	1,133	1,087	856	606	391	146	70	16	6	3	2	—	—	—	—	—	—	6,346	
2 " . . . . .	167	373	387	398	340	300	228	129	75	43	24	5	6	3	—	—	—	—	—	2,478	
3 " . . . . .	43	144	157	149	112	116	73	54	34	33	14	14	—	—	1	—	—	—	1	945	
4 " . . . . .	15	69	133	157	111	78	68	46	29	27	8	7	3	2	2	4	—	1	—	760	
5 " . . . . .	11	31	96	93	89	75	63	50	23	15	18	8	2	5	4	1	—	1	2	589	
6 " . . . . .	7	17	44	60	56	74	61	45	41	25	18	18	10	1	3	1	—	1	—	482	
7 " . . . . .	2	12	14	25	40	40	38	40	23	22	16	5	7	6	1	—	—	2	—	293	
8 " . . . . .	—	7	7	13	8	18	28	15	21	22	15	12	7	6	1	—	1	2	—	185	
9 " . . . . .	—	2	1	8	17	10	16	14	21	12	10	10	2	2	1	1	4	1	—	135	
10 " . . . . .	—	—	2	1	2	8	7	10	6	6	5	4	5	3	3	1	—	—	—	64	
11 " . . . . .	—	—	1	2	6	5	6	4	7	9	10	3	4	3	—	2	1	—	—	65	
12 " . . . . .	—	1	—	—	—	—	1	2	4	2	4	2	1	—	—	2	—	1	—	22	
flere än 12 rum	—	—	1	3	3	2	4	3	4	8	7	2	2	4	3	5	—	3	—	67	
Summa	1,056	1,875	1,976	1,996	1,640	1,332	934	558	358	240	155	93	51	35	19	15	9	11	3	25	12,431

*B) Samboende hushåll.*

Antal rum	Antal hushåll bestående af																Summa hushåll			
	1	2	3	4	5	6	7	8	9	10	11	12	13	14	15	16				
	medlemmar																			
1 rum . . . . .	364	189	106	81	33	23	11	7	—	—	—	—	—	—	—	—	—	—	—	814
2 " . . . . .	79	124	106	66	65	37	17	9	3	3	—	—	—	—	—	—	—	—	—	509
3 " . . . . .	12	18	15	16	15	6	8	5	1	1	2	—	—	—	—	—	—	—	—	99
4 " . . . . .	—	3	5	6	3	4	1	—	—	—	—	—	—	1	—	—	—	—	—	23
5 " . . . . .	—	—	2	1	2	—	2	2	—	—	—	—	—	—	—	—	—	—	—	9
6 " . . . . .	—	—	—	—	1	1	1	1	—	—	—	—	—	—	—	—	—	—	—	4
7 " . . . . .	—	—	—	—	—	1	—	—	—	—	—	—	—	—	—	—	—	—	1	2
8 " . . . . .	—	—	—	—	—	—	—	—	—	—	—	—	—	—	—	—	—	—	—	—
9 " . . . . .	—	—	—	—	—	—	—	—	—	—	—	—	—	—	—	—	—	—	—	—
10 " . . . . .	—	—	—	—	—	—	—	1	—	—	—	—	—	1	—	—	—	—	—	2
Summa	455	334	234	170	119	72	40	25	4	4	2	—	—	2	—	—	—	—	1	1,462

*Källa:* Uppgifter från Statistiska Centralbyrån.









**Tab. N:o 8. Uppgift öfver Finska och Ryska statsverkens, Universitetets, Allmänna byggnaders, Stadens och privata fastigheters gatuandelar uti Helsingfors stad.**

Gatu namn	Finska stats- verkets	Ryska stats- verkets	Universi- tets	Allmänna byggnadernas	Stadens	Privata fastigheters	Total areal
1) Abrahamsgatan . . . . .	659,72	—	—	—	964,60	4,217,43	5,841,75
2) Albertsgatan . . . . .	—	224,45	—	—	765,37	13,209,38	14,199,20
3) Alexandersgatan . . . . .	2,139,11	—	673,37	—	872,82	14,271,65	17,956,95
4) Alléen stora . . . . .	—	—	—	—	7,272,38	—	7,272,38
5) ” vestra . . . . .	—	—	—	—	3,913,86	—	3,913,86
6) ” östra . . . . .	—	—	—	—	4,090,16	—	4,090,16
7) Andrégatan . . . . .	1,197,81	—	—	1,057,42	504,56	11,683,59	14,443,38
8) Annegatan . . . . .	—	—	—	1,146,24	830,74	10,793,85	12,770,83
9) Badhusgatan . . . . .	—	—	—	—	7,406,20	3,037,30	10,444,50
10) Bangatan . . . . .	727,16	—	—	—	—	4,645,58	5,372,74
11) Barnhemsgatan . . . . .	—	—	—	—	—	2,721,63	2,721,63
12) Berggatan . . . . .	133,56	336,20	—	—	—	4,735,50	5,205,26
13) Bergmansgatan . . . . .	—	—	2,077,60	—	1,632,40	6,172,45	9,882,45
14) Boulevardsgatan . . . . .	1,883,23	1,049,84	—	2,063,90	1,505,40	13,404,66	19,912,03
15) Bernhardsgatan . . . . .	593,60	—	—	—	—	1,400,79	1,994,39
16) Brobergsgatan . . . . .	—	—	—	—	1,134,75	1,212,50	2,347,25
17) Brobergskajen . . . . .	—	937,50	—	—	7,021,48	432,90	8,391,88
18) Broholmogatan . . . . .	—	—	—	—	4,256,00	1,056,00	5,312,00
19) Brovägen . . . . .	—	—	—	—	—	719,30	719,30
20) Brunnsgatan . . . . .	1,821,83	—	—	—	1,187,20	2,792,12	5,801,15
21) Båtsmansgatan . . . . .	—	—	—	—	—	9,088,27	9,088,27
22) Docksgatan (vestra) . . . . .	—	—	—	—	960,53	962,02	1,922,55
23) ” (östra) . . . . .	—	—	—	—	779,51	2,703,30	3,482,81
24) Elisabetsgatan . . . . .	2,928,10	478,29	—	—	934,50	6,406,36	10,747,25
25) Elisabetstorget . . . . .	—	—	—	—	12,170,50	—	12,170,50
26) Eriksgatan . . . . .	—	—	—	—	593,60	13,565,49	14,159,09
27) Esplanadgatan (norra) . . . . .	361,28	—	—	—	6,269,75	5,660,17	12,291,20
28) ” (südra) . . . . .	277,80	—	—	—	4,914,12	2,164,20	7,356,12
29) Estnäsgatan . . . . .	—	—	—	—	110,11	3,741,16	3,851,27
30) Fabiansgatan . . . . .	2,143,04	2,534,60	1,209,24	—	1,595,30	8,459,28	15,971,46
31) Fabriksgatan (stora) . . . . .	—	551,80	2,803,50	—	15,611,60	1,713,09	20,679,99
32) ” (lilla) . . . . .	667,80	—	—	—	2,382,19	—	3,049,99
33) Fredriksgatan . . . . .	—	—	—	—	1,409,80	12,483,52	13,893,32
34) Fredrikstorg . . . . .	—	—	—	—	1,074,11	—	1,074,11
35) Fredsgatan . . . . .	2,186,45	343,69	—	—	—	4,874,46	7,404,60
36) Främlingsgatan . . . . .	—	—	—	—	—	987,28	987,28
37) Gasverksgatan . . . . .	—	—	—	—	—	1,597,72	1,597,72
38) Gengatan . . . . .	—	—	—	—	297,00	2,308,36	2,605,36
39) Georgsgatan . . . . .	315,05	—	—	881,20	816,20	9,661,26	11,673,71
40) Glogatan . . . . .	—	—	—	—	—	3,057,92	3,057,92
41) Gräsviksgatan . . . . .	—	—	—	—	539,51	6,913,57	7,453,08
42) Gräsvikskajen . . . . .	—	—	—	—	9,018,93	2,233,12	11,252,05
43) Hafsgatan . . . . .	—	—	—	—	2,448,60	1,154,53	3,603,13
44) Hafstorget . . . . .	—	—	—	—	3,314,44	—	3,314,44
45) Haagasundsgatan . . . . .	604,73	—	—	—	—	1,752,40	2,357,13
46) Helenegatan . . . . .	251,02	—	—	—	—	726,58	977,60
47) Henriksgatan (östra) . . . . .	—	—	—	—	4,748,80	3,805,28	8,554,08
48) ” (vestra) . . . . .	—	200,26	—	—	5,936,00	4,490,22	10,626,48
49) Högbergsgatan . . . . .	393,26	—	—	1,202,04	3,909,37	8,231,30	13,735,97
50) Högvaktstorget jämte Kanalkajen . . . . .	763,80	—	—	—	5,715,22	—	6,479,02
51) Jernvägstorget . . . . .	1,425,00	—	—	—	25,760,46	—	27,185,46
52) Jungfrustigen . . . . .	—	—	964,60	—	3,421,40	1,222,44	5,608,44
Transport	21,478,35	6,656,63	7,728,31	6,350,80	158,089,47	216,499,93	416,803,49

Fortsättning.

Gatu namn	Finska stats- verkets	Ryska stats- verkets	Univer- sitets-	Allmänna byggnaders	Stadens	Privata fastighetens	Total areal
Transport	21,487,35	6,656,63	7,728,31	6,350,80	158,089,47	216,699,93	416,803,49
53) Jägaregatan . . . . .	—	—	—	—	—	2,684,78	2,684,78
54) Kampgatan . . . . .	—	—	—	—	907,47	1,349,17	2,256,64
55) Kamptorget . . . . .	—	—	—	—	3,437,85	—	3,437,85
56) Kanalkajen (å Skatudden) . . . . .	—	—	—	—	2,820,80	—	2,820,80
57) Kanalortet . . . . .	—	—	—	—	2,866,50	571,35	3,437,85
58) Kaptensgatan . . . . .	338,20	—	—	—	7,843,88	—	8,182,08
59) Kaserngatan . . . . .	3,392,72	—	—	—	1,562,80	7,253,70	12,209,22
60) Kasernortet . . . . .	—	—	—	—	7,422,23	—	7,422,23
61) Katrinegatan . . . . .	—	—	—	—	285,38	689,12	974,50
62) Konstantinsgatan . . . . .	—	—	—	—	237,88	8,767,08	9,004,96
63) Kristiansgatan . . . . .	—	—	—	—	—	2,626,87	2,626,87
64) Kronbergsgatan . . . . .	—	—	—	—	5,421,23	—	5,421,23
65) Kronohagsgatan . . . . .	—	—	—	—	—	890,70	860,70
66) Kyrkogatan . . . . .	1,523,25	955,02	619,72	1,030,80	—	3,971,69	8,108,48
67) Kyrkogårdsgatan . . . . .	—	—	—	—	5,089,50	—	5,089,50
68) Kyrkortet . . . . .	—	—	—	—	2,560,74	644,48	3,205,22
69) Lappviksgatan . . . . .	—	—	—	—	1,306,80	4,772,02	6,078,82
70) Ludvigsgatan . . . . .	—	—	—	—	—	1,373,82	1,343,82
71) Magasinsgatan (norra) . . . . .	—	280,25	—	—	—	2,518,71	3,471,71
72) " (södra) . . . . .	687,54	—	—	—	—	1,073,38	3,400,83
73) Magasinskajen . . . . .	—	—	—	—	10,215,12	1,575,00	11,790,12
74) Malmbrinken . . . . .	—	—	—	—	—	793,35	793,35
75) Malmgatan . . . . .	—	—	—	—	1,613,14	1,613,15	3,226,29
76) Manegegatan . . . . .	442,38	—	—	—	482,30	2,665,23	3,589,91
77) Mariategatan . . . . .	3,172,76	—	—	—	945,89	6,102,87	10,221,52
78) Mauritzgatan . . . . .	1,363,28	—	—	—	645,54	2,006,41	4,015,23
79) Mellangatan . . . . .	—	—	—	—	—	299,71	299,71
80) Mikaelsgatan . . . . .	393,26	—	—	—	1,877,26	6,016,02	8,286,54
81) Munkholmsgatan . . . . .	—	—	—	—	1,057,68	2,820,92	3,878,60
82) Myntgatan . . . . .	—	—	—	—	771,31	771,32	1,542,63
83) Nedfart till Magasinskajen . . . . .	—	—	—	—	881,50	—	881,50
84) Nedfarter (2 st.) till Magasinsk. . . . .	—	—	—	—	—	528,90	528,90
85) Nikolajgatan . . . . .	5,070,15	—	—	—	1,365,88	5,419,65	11,855,68
86) Norra hamnens kajarm . . . . .	—	—	—	—	5,218,48	—	5,218,48
87) Norra kajen . . . . .	—	—	—	—	4,510,45	2,925,00	7,435,45
88) Nykyrkokrinken . . . . .	—	—	—	—	—	423,12	423,12
89) Nylandsgatan . . . . .	—	—	—	—	378,42	8,515,91	8,894,33
90) Observatoriigatan . . . . .	546,72	—	—	—	1,341,40	1,412,92	3,301,04
91) Parkgatan . . . . .	—	—	—	—	1,366,20	3,278,07	4,644,27
92) Petersgatan . . . . .	—	—	—	—	2,668,30	—	2,668,30
93) Regeringsgatan . . . . .	1,189,28	—	1,670,17	—	—	5,711,82	8,571,27
94) Riddaregatan . . . . .	1,130,39	—	—	—	—	1,034,13	2,164,52
95) Riddarhusortet . . . . .	2,221,38	—	—	—	—	—	2,221,38
96) Richardsgatan . . . . .	—	—	—	—	359,94	962,31	1,322,25
97) Robertsgatan Lilla . . . . .	—	—	—	—	—	2,961,84	2,961,84
98) " Stora . . . . .	—	—	—	—	—	7,904,85	7,904,85
99) Rådmansgatan . . . . .	—	—	—	—	909,19	853,81	1,763,00
100) Rödbergsgatan . . . . .	—	—	—	—	979,44	6,301,75	7,281,19
101) Röddäldsgatan . . . . .	—	—	—	—	266,21	798,64	1,064,85
102) Salutorget och kajarmarna . . . . .	—	—	—	—	15,950,74	—	15,950,74
103) Sandviksgatan . . . . .	734,65	—	—	—	579,43	3,287,79	4,601,87
104) Sandvikskajen Södra . . . . .	—	—	—	—	7,651,39	2,250,00	9,901,39
105) " Norra . . . . .	—	—	—	—	6,582,55	1,725,00	8,307,55
106) Sandvikstorget . . . . .	—	—	—	—	12,615,33	—	12,615,33
Transport	43,684,31	7,891,90	10,018,20	7,389,60	282,731,75	337,212,82	688,928,58

## Fortsättning.

Gatu namn	Finska stats- verkets	Ryska stats- verkets	Universi- tets	Allmänna byggnadens	Stadens	Privata fastigheters	Total areal
Transport	43,684,31	7,891,90	10,018,20	7,389,60	282,731,75	337,212,82	688,928,58
107) Senatstorget . . . . .	—	—	—	—	9,202,86	—	9,202,86
108) Simonsgatan . . . . .	—	—	—	—	1,736,28	1,760,01	3,496,29
109) Sjömansgatan . . . . .	—	—	—	—	504,90	5,623,64	6,128,54
110) Skarpskyttegatan . . . . .	—	—	—	—	—	5,193,36	5,193,36
111) Skatudds norra kajen . . . . .	—	—	—	—	429,33	408,10	837,43
112) Skepparegatan östra delen från Skarpskytte- till Bergmansgatan västra delen från Båtsmans- till Fabriksgatan . . . . .	—	—	—	—	730,21	730,21	1,460,42
113) Skeppsredaregatan . . . . .	—	—	—	—	5,079,30	738,70	5,818,00
114) Skilnadstorget . . . . .	—	—	—	—	—	1,692,48	1,692,48
115) Skilnadsgatan . . . . .	—	—	—	—	4,252,06	543,30	4,795,36
116) Skolgränden . . . . .	—	—	—	—	3,137,95	2,003,40	5,141,35
117) Smedsgatan . . . . .	—	—	—	—	243,34	243,34	486,68
118) Sofiegatan . . . . .	—	—	—	—	2,380,00	2,380,10	4,760,10
119) Stenhuggaregatan . . . . .	—	—	—	—	—	976,88	976,88
120) Strandgatan . . . . .	—	—	—	—	—	994,86	994,86
121) Styrmansgatan . . . . .	—	—	—	—	1,507,36	—	1,507,36
122) Trädgårdsgatan . . . . .	—	—	—	—	519,40	3,144,11	3,663,51
123) Tvärgatan längs Manegen emel- lan Kasern- och Fabiansgatan	1,064,85	—	—	—	—	—	1,064,85
124) Tvärgatan emellan Mynt- och Kanalgatan . . . . .	—	—	—	—	608,23	—	608,23
125) Ulrikasgatan jämte tillstötande öppna platser . . . . .	—	390,00	853,30	—	2,122,07	519,40	3,884,77
126) Ulrikasborgsgatan . . . . .	—	—	—	—	267,45	802,34	1,069,79
127) Unionsgatan . . . . .	3,084,74	2,885,47	2,352,27	934,50	4,133,34	12,039,19	25,429,51
128) Västra Hamngatan . . . . .	—	—	—	—	2,715,02	—	2,715,02
129) Västra kajen med kajarmarna	—	—	—	—	22,461,15	1,275,00	23,736,15
130) Vilhelmsgatan . . . . .	—	585,59	—	—	964,60	3,478,77	5,028,96
131) Villavägen . . . . .	—	—	—	—	—	1,396,29	1,396,29
132) Vinkelgatan . . . . .	—	—	—	—	—	1,819,42	1,819,42
133) Väfvaregatan . . . . .	—	—	—	—	—	2,195,82	2,195,82
134) Vladimirsgatan . . . . .	836,08	—	—	—	—	15,247,33	16,083,41
135) Öppna platsen mellan Simons- gatan och Ryska kasernon . . . . .	—	1,140,00	—	—	5,770,96	—	6,910,96
<i>Planteringar:</i>							
136) Henriksesplanaden . . . . .	—	—	—	—	8,713,63	—	8,713,63
137) Kapellesplanaden . . . . .	—	—	—	—	4,812,99	—	4,812,99
138) Runebergsesplanaden . . . . .	—	—	—	—	12,402,71	—	12,402,71
139) Skvären vid Lappviksgatan . . . . .	—	—	—	—	2,313,94	—	2,313,94
140) Teateresplanaden . . . . .	—	—	—	—	10,181,33	—	10,181,33
141) Trekanten . . . . .	—	—	—	—	1,939,30	—	1,939,30
Summa	48,669,98	12,892,96	13,223,77	8,324,10	393,106,58	403,663,99	879,881,38

Källa: Uppgifter från Byggnadskontoret.

Tab. N:o 9. Uppgift å Helsingfors stads allmänna afloppskanaler jämte infallsbrunnar, vid utgången af år 1895.

	Glacerade lerrör						Murade kanaler typ					Af beten och slagleger	Gråstenskanaler	Träkanaler	Infallsbrunnar	
	125 mm	203 mm	228 mm	305 mm	381 mm	457 mm	610 mm	B.	C.	G.	E.					F.
1) Abrahamsgatan . . . . .	—	—	—	68,29	—	—	—	101,84	—	—	—	—	—	—	—	—
2) Albertsgatan . . . . .	—	—	80,00	173,61	—	—	—	80,16	118,76	—	—	—	—	—	—	4
3) Alexandersgatan . . . . .	—	111,34	28,00	445,35	—	—	—	136,30	—	—	—	—	—	—	—	16
4) Andregatan . . . . .	—	95,01	148,45	738,09	—	—	—	—	—	—	—	—	—	—	—	8
5) Annegatan . . . . .	—	44,53	—	252,37	—	—	—	—	—	—	—	—	—	—	—	1
6) Arbetaregatan . . . . .	—	—	—	69,77	—	—	—	—	—	—	—	—	—	—	—	1
7) Badhusgatan & Magasins- kajen . . . . .	—	—	89,07	270,80	—	—	—	—	—	—	—	—	—	—	—	—
8) Bangatan . . . . .	—	—	—	353,31	—	—	—	—	—	—	—	—	—	—	—	—
9) Barnhemsgatan . . . . .	—	—	—	161,81	—	—	—	—	—	—	—	—	—	—	—	2
10) Berggatan . . . . .	—	68,29	154,39	38,60	—	—	—	—	—	—	—	—	—	—	—	5
11) Bergmansgatan . . . . .	—	—	139,54	316,49	146,97	—	—	—	—	—	—	—	103,92	—	—	5
12) Boulevardsgatan . . . . .	—	—	—	615,77	—	—	—	—	319,17	—	—	—	—	—	—	5
13) Brobergsgatan . . . . .	—	—	10,39	179,63	—	—	—	—	—	—	—	—	—	5,94	—	2
14) Brunsgatan . . . . .	—	—	—	148,45	—	—	—	—	—	—	—	—	—	—	—	2
15) Brunnsparken . . . . .	—	—	—	644,27	—	—	—	—	—	—	—	—	—	—	—	—
16) Båtsmansgatan . . . . .	—	—	—	555,20	—	—	—	—	—	—	—	—	—	—	—	8
17) Docksgatan . . . . .	—	—	—	193,76	—	—	—	—	—	299,78	—	—	—	—	—	5
18) Elisabetsgatan . . . . .	—	—	103,92	353,31	166,26	—	—	—	—	—	—	—	—	—	—	5
19) Eriksgatan . . . . .	—	—	108,37	706,62	5,94	—	—	95,01	118,76	—	—	—	—	—	—	3
20) Esplanadgatan, norra . . . . .	—	—	—	195,95	—	—	—	—	89,07	—	—	—	—	—	—	12
21) do södra . . . . .	—	—	89,07	—	—	—	103,92	—	—	—	—	—	—	341,44	—	10
22) Estnäsgatan . . . . .	—	—	—	132,12	—	—	—	—	—	—	—	—	—	—	—	2
23) Fabiansgatan . . . . .	69,77	207,83	222,68	353,31	—	—	—	134,20	—	—	—	—	—	—	53,44	3
24) Fabriksgatan stora & Munk- holmshgatan . . . . .	—	—	—	347,37	—	—	—	—	—	213,77	—	130,64	—	—	—	—
25) Fabriksgatan, lilla . . . . .	—	—	—	—	—	—	—	—	221,19	—	—	—	—	—	—	2
26) Fredriksgatan . . . . .	—	59,38	—	290,96	5,38	—	—	65,32	74,25	—	—	—	—	—	—	2
27) Främlingsgatan . . . . .	—	—	—	120,00	—	—	—	—	—	—	—	—	—	—	—	—
28) Fabriksparken . . . . .	—	—	—	—	—	—	—	—	215,25	—	—	—	—	—	—	—
29) Fredsgatan . . . . .	—	—	47,50	121,73	136,57	—	—	—	—	—	—	—	—	—	—	—
30) Gasverksgatan . . . . .	—	—	—	—	—	—	—	—	—	—	—	—	—	—	—	—
31) Gengatan . . . . .	—	—	—	157,36	—	—	—	—	—	—	—	—	—	—	—	—
32) Georgsgatan . . . . .	—	—	—	—	148,45	—	—	—	—	—	—	—	—	—	—	—
33) Glogatan . . . . .	—	—	—	106,88	—	—	89,07	63,83	—	—	—	62,35	—	—	—	—
34) Gräsviksgatan . . . . .	—	71,25	—	192,99	—	257,41	—	—	—	—	—	—	—	—	—	2
35) Hafsgatan . . . . .	—	—	—	86,10	97,98	—	—	—	—	—	—	—	—	—	—	2
36) Hagasundsgatan . . . . .	—	—	—	136,57	—	—	—	—	—	—	—	—	—	—	—	2



**Tab. N:o 10.** Längder och ytor af Helsingfors stads kajer jämte vattendjupet invid desamma.

N a m n	Kajlängd l. m.	Kajyta m <sup>2</sup>	Vatten- djup m	S u m m a	
				Kajlängd l. m.	Kajyta m <sup>2</sup>
<b>I Södra hamnen:</b>					
<i>för större fartyg:</i>					
Slottskajen . . . . .	93	651	3 à 4,5		
Kejsargrunds-kajen . . . . .	120	2000	3,0		
Norra kajarmen . . . . .	68	1020	5 à 5,5		
D:o . . . . .	30		4,5 à 5,0		
Södra kajarmen . . . . .	90	900	4,5 à 5,3		
Nedanom packhustorget . . . . .	106	1950	4,5		
Magasinskajen . . . . .	288	5000	6,0		
D:o . . . . .	90	1100	5,0	885	12621
<i>för ångslupar &amp; båtar:</i>					
Båthamnen nedanom Slottet . . . . .	190	735	1 à 3,0		
Kejsargrunds-kajen . . . . .	25	500	2,5		
Utanför norra båthamnen . . . . .	66	330	3 à 4,0		
I norra båthamnen . . . . .	104	520	1 à 3,0		
I södra d:o . . . . .	70	350	3 à 4,5		
D:o d:o . . . . .	35	140	1,5	490	2575
<i>trappkajer:</i>					
Nedanom Salutorget . . . . .	37	—	1,5 à 2,0		
I norra båthamnen . . . . .	95	—	1,5 à 2,0		
I södra d:o . . . . .	93	—	2,0	223	—
<b>I Sandvikshamnen:</b>					
<i>för större fartyg:</i>					
Järnvägsmlon . . . . .	80	480	7,0		
Sandviks södra kajen . . . . .	35	350	6,0		
D:o d:o . . . . .	35	420	5,0		
D:o d:o . . . . .	35	525	4,0	185	1775
<i>för mindre skutor &amp; båtar:</i>					
Vinkelformiga träkajarmen . . . . .	26	130	3 à 4,5		
D:o d:o . . . . .	84	420	1 à 3,0		
Trappkaj . . . . .	29	—	1,0	139	550
<b>I Sörnäs hamn:</b>					
<i>för större fartyg:</i>					
Vestra piren . . . . .	112,5	810	4 à 4,7		
D:o . . . . .	18,1		5,0		
Östra piren . . . . .	107,1	915	4 à 5,6		
D:o . . . . .	21,1		5,6 à 6,0		
Statsjärnvägarnas pir . . . . .	50,5	950	3 à 6,5		
D:o . . . . .	28,2		6,5	337,5	2675
<i>för mindre skutor &amp; pråmar:</i>					
Ballastkajen . . . . .	174	696	3,5	174	696
<b>I Norra hamnen:</b>					
<i>för ångslupar &amp; större skutor:</i>					
Nedanom Kanaltorget . . . . .	170	960	3,0		
T-formiga kajarmen . . . . .	374	4076	2 à 3,0		
Skatudds norra kajen, afstjälpmingsbrygga . . . . .	70,3	—	3,0		
D:o d:o provisorisk bro . . . . .	42,2	—	3,0	656,5	5036
<i>för roddbåtar:</i>					
Längs norra kajen och Elisabets torg . . . . .	445	1335	0,5 à 1,5		
T-formiga kajarmen . . . . .	142	1283,4	0,5 à 3,0	587	2618,4
<b>I Brobergs hamnen:</b>					
Brobergs kajen, provisorisk bro . . . . .	195,5	—	2,5 à 3,0		
Broholmen d:o . . . . .	35,6	—	1,0	231,1	—
Summa	—	—	—	3,908,1	28,546,4

Källa: Uppgifter från Byggnadskontoret.

**Tab. No 11. Uppgifter angående stadens renhållningsdistrikt.**

Distriktets nummer	Allmänna platser, gator, kajer och vägar m. m.	Areal m <sup>2</sup>
I	Jernvägstorget, Vestra och Östra Henriksgatorna, Skilnaden, Trekanten, Esplanad-, Mickaels- och Fabiansgatorna . . . . .	77,034
II	Norra kajen, Kanaltorget, gatuandelarna kring Auktionskammaren, Skatudds v. kajen, Högvaktstorget, Skatudds bron och vägarne till häktet och Flottska kasernen, Vestra kajen och kajarmarna, gatuandelarne omkring Tullhustomten, Packhusgården, Kaserntorget, Magasinskajen, Badhusvägen, andelar af Park- och Hafsgatorna, Observatoriigatan och vägarne å Observatoriiberget, Brunnsarkens Stora och Vestra alléer äfvensom en tredjedel af Salutorget . . . . .	101,670
III & IV	Gatuandelarne kring Skoltorget, andelar i Ban-, Fredriks-, Smeds-, Skeppare-, Docks-, Munkholms-, Bergmans-, Fabriks- och Kaptensgatorna samt uti Nykyrkobrinken och Jungfrustigen, gatuandelarne norr om Åbo kasernen, andel i Kampgatan och vägarne till exercisplatsen, Narinken, andel i Folkskolegatan, Kamptorget, andelar i Lappviksgatan och Lappvikssgården samt Gräsviksgatan, gångarne genom gamla Kyrkogården, Kyrkotorget, Sandvikstorg, Gräsviks- och Sandvikskajerna, gatuandelarne omkring Dockstorg äfvensom en tredjedel af Salutorget . . . . .	92,740
V	Broholmogatan och Långa bron, Brobergskajen, andelar i Gen-, Unions- och Trädgårdsgatan, Kajsaniemi, Elisabetstorg, Norra kajen och T-formiga kajarmen, Senatstorg, gatuandelarne omkring planteringarne vid Finlångs bank, andel i Nikolaigatan samt en tredjedel af Salutorget . . . . .	61,691

*Källa:* Uppgifter från Byggnadskontoret.



Tab. N:o 12. Uppgift öfver tomter i Helsingfors, som vid utgången af 1895 voro till försäljning disponibla, samt deras areal och försäljningsvärde.

Kart. N:o	Tomt N:o	Gatans namn	Areal i m <sup>2</sup>		Enhetspris		Försäljningsvärde	
			Bostads	Fabriks	Fmk	pt.	Fmk	pt.
22	4	Gengatan . . . . .	2,085,10	—	20	40	42,536	4
24	5	Vinkelgatan . . . . .	1,547,00	—	11	35	17,558	45
131	4	Gengatan . . . . .	1,002,62	—	20	40	20,453	45
126	11	Fabriksgatan . . . . .	1,859,08	—	22	70	42,201	12
"	13	" . . . . .	2,145,20	—	22	70	48,696	4
"	15	" . . . . .	2,145,20	—	22	70	48,696	4
"	17	" . . . . .	2,156,48	—	22	70	48,952	10
"	19	" . . . . .	2,169,70	—	19	85	43,068	55
127	3	" . . . . .	1,756,84	—	34	—	59,732	56
"	5	" . . . . .	1,717,90	—	20	40	35,045	16
"	7	" . . . . .	1,717,90	—	20	40	35,045	16
"	9	" . . . . .	1,783,00	—	30	65	54,648	95
128	14	" . . . . .	1,650,52	—	28	35	46,792	24
"	16	" . . . . .	1,691,42	—	15	90	26,893	58
"	18	" . . . . .	1,801,43	—	15	90	28,642	74
"	20	" . . . . .	1,910,92	—	15	90	30,383	63
"	22	" . . . . .	1,869,57	—	22	70	42,439	24
134	8	" . . . . .	2,097,08	—	31	75	66,582	29
"	10	" . . . . .	2,005,41	—	29	50	59,159	60
"	12	" . . . . .	2,039,79	—	31	75	64,763	33
"	1	Petersgatan . . . . .	2,238,397	—	22	70	50,811	61
"	3	" . . . . .	2,238,397	—	22	70	50,811	61
"	5	" . . . . .	2,337,74	—	31	75	74,223	25
135	4	" . . . . .	2,319,75	—	22	70	52,658	33
"	3	Jungfrustigen . . . . .	2,840,85	—	22	70	64,487	30
"	5	" . . . . .	3,106,40	—	30	65	95,211	16
136	4	Fabriksgatan . . . . .	2,060,95	—	31	75	65,435	16
"	6	" . . . . .	2,217,28	—	32	90	72,948	51
166	13	Gräsviksgatan . . . . .	2,969,60	—	28	35	84,188	16
109	13	Bergmansgatan . . . . .	1,621,52	—	12	50	20,269	—
"	29	" . . . . .	1,917,26	—	22	70	43,521	80
"	31	" . . . . .	1,981,17	—	22	70	44,972	56
"	33	" . . . . .	2,045,08	—	22	70	46,423	32
"	35	" . . . . .	1,981,17	—	22	70	44,972	56
126	10	" . . . . .	2,274,27	—	28	35	64,475	55
"	12	" . . . . .	1,798,26	—	22	70	40,820	50
"	14	" . . . . .	1,798,26	—	22	70	40,820	50
"	16	" . . . . .	1,798,26	—	18	15	32,638	42
"	18	" . . . . .	1,798,26	—	18	15	32,638	42
179	30	Fabriksgatan . . . . .	—	6,417,32	5	65	36,257	86
"	32	" . . . . .	—	6,417,32	5	65	36,257	86
"	34	" . . . . .	—	6,417,32	5	65	36,257	86
180	24	" . . . . .	—	4,875,14	5	65	27,544	54
183	22	Petersgatan . . . . .	—	5,556,10	5	65	31,391	96
"	1	Strandgatan . . . . .	—	5,236,11	5	65	29,584	2
"	3	" . . . . .	—	5,390,10	5	65	30,487	96
25	4	Konstantinsgatan . . . . .	1,047,22	—	12	—	12,566	64
300	3	Broholmogatan . . . . .	1,268,730	—	15	—	19,030	95
"	5	" . . . . .	1,272,540	—	18	—	22,905	72
299	6	" . . . . .	1,230,000	—	20	—	24,600	—
"	8	" . . . . .	1,230,000	—	15	—	18,450	—
"	4 <sup>1)</sup>	Sparpannskajen . . . . .	2,355,000	—	12	—	28,260	—
"	5 <sup>2)</sup>	Cirkusgatan . . . . .	1,296,000	—	15	—	19,440	—
		Transport . . . . .	—	—	—	—	2,257,653	36

Kvant. No.	Tomt No.	Gatans namn	Areal i m <sup>2</sup>		Enhetspris		Försäljningsvärde	
			Bostads	Fabriks	Fmk	pi	Fmk	pi
		Transport	—	—	—	—	2,257,653	36
299	7 <sup>1)</sup>	Cirkusgatan . . . . .	1,296,000	—	15	—	19,440	—
298	2 <sup>1)</sup>	Holmnäsgatan . . . . .	1,860,000	—	12	—	22,320	—
	11 <sup>2)</sup>	Långbrogatan . . . . .	1,659,000	—	15	—	24,885	—
296	7 <sup>1)</sup>	Neckensgränd . . . . .	—	16,884,000	3	—	50,652	—
"	2 <sup>3)</sup>	Sörnäs strandvägen . . . . .	—	8,236,000	5	—	41,180	—
"	4 <sup>3)</sup>	" . . . . .	—	4,575,000	5	—	22,875	—
295	2 <sup>1)</sup>	Östra chaussén . . . . .	2,366,000	—	18	—	42,588	—
"	4 <sup>1)</sup>	" . . . . .	2,139,000	—	18	—	38,502	—
"	3 <sup>1)</sup>	Sörnäs Strandvägen . . . . .	1,476,000	—	16	—	23,616	—
"	5 <sup>1)</sup>	" . . . . .	1,740,000	—	16	—	27,840	—
294	6 <sup>1)</sup>	Östra chaussén . . . . .	—	17,457,00	3	—	52,371	—
"	8 <sup>1)</sup>	" . . . . .	—	3,510,00	5	—	17,550	—
"	3 <sup>1)</sup>	Aspnäsgatan . . . . .	—	3,507,00	5	—	17,535	—
"	9 <sup>1)</sup>	Sörnäs strandvägen . . . . .	—	3,942,00	5	—	19,710	—
293 <sup>4)</sup>	6 <sup>1)</sup>	" . . . . .	—	10,630,00	5	—	53,150	—
292		"Pankakan" . . . . .	—	5,317,00	5	—	26,585	—
289	22 <sup>1)</sup>	Östra chaussén . . . . .	—	11,094,00	3	—	33,282	—
288	28 <sup>1)</sup>	" . . . . .	2,145,00	—	15	—	32,175	—
"	3 <sup>1)</sup>	" . . . . .	2,000,00	—	12	—	24,000	—
142	2	Kanalgatan . . . . .	1,410,624	—	28	—	42,318	72
139	5	Myntgatan . . . . .	1,496,975	—	23	—	34,430	43
"	4	Vestra Hamngatan . . . . .	1,836,000	—	15	—	27,540	—
147	11	" . . . . .	962,000	—	20	—	19,240	—
"	7	Hamngatan . . . . .	616,912	—	25	—	15,422	88
148	1	Kronbergsgatan . . . . .	1,151,400	—	17	50	20,149	50
"	3	" . . . . .	1,151,400	—	5	—	5,757	—
"	5	" . . . . .	1,158,100	—	19	—	22,003	90
"	3	Köpmansgatan . . . . .	1,271,000	—	18	—	22,878	—
"	5	" . . . . .	1,120,000	—	18	—	20,160	—
161	7	Kronbergsgatan . . . . .	1,440,000	—	20	—	28,800	—
"	9	" . . . . .	1,260,000	—	20	—	25,200	—
143	—	Maringatan . . . . .	5,402,222	—	9	—	48,620	—
				Magasins				
138	7—12	Skatudds norra kajen . . . . .	—	1,378,000	10	—	18,780	—
151	4—18	Kronbergsgatan . . . . .	—	2,912,000	15	—	43,680	—
152	20—34	" . . . . .	—	2,912,000	15	—	43,680	—
186	2—16	Lökholmsgatan . . . . .	—	2,912,000	15	—	43,680	—
188	18—32	" . . . . .	—	2,912,002	15	—	43,680	—
187	8—22	Kanalgatan . . . . .	—	4,294,400	15	—	64,416	—
189	24—38	" . . . . .	—	4,294,400	15	—	62,416	—
		Summa Fmk	—	—	—	—	3,502,761	72

1) Lösas med förmånsrätt af arrendatorn.

2) Kan intill utgången af år 1890 lösas endast af arrendatorn.

3) " " " " 1901 " " "

4) " " " " 1906 " " "

Anm.: Arealen dels uppmätt, dels uttagen från karta enligt skala, åsatta pris approximativa i förhållande till tomternas inbördes läge och beskaffenhet.

Källa: Uppgifter från Byggnadskontoret.

**Tab. N:o 13. Helsingfors vattenlednings verksamhet under åren 1879—1895.**

År	Anslutningarnes antal	Medeltal af anslutningarnes brutinkomsten per anslutning			Medeltal i dygnet för dradt vatten i dygnet för hvarje anslutning		Medeltal timmar i dygnet för pumparnes verksamhet		Medeltal af pumparnes slag i minuten		Medeltal uppfordradt vatten i dygnet kubikmeter		
		Fmk	ni	m <sup>3</sup>	Gamla pumpverket	Ångpumpverket	Gamla pumpverket	Ångpumpverket	Gamla pumpverket	Ångpumpverket	Gamla pumpverket	Ångpumpverket	Summa
1879 . . . . .	171	250	72	4,68	10 tim. 20 m.	—	—	—	—	801	—	801	
1880 . . . . .	247	230	74	4,14	12 " 10 "	—	—	8,06	—	1,023	—	1,023	
1881 . . . . .	354	205	06	4,39	15 " 32 "	—	—	9,41	—	1,555	—	1,555	
1882 . . . . .	429	212	13	4,03	19 " 5 "	—	—	8,70	—	1,728	—	1,728	
1883 . . . . .	520	200	24	3,57	24 " 40 "	—	—	8,09	—	1,858	—	1,858	
1884 . . . . .	609	197	77	3,66	26 " 40 "	—	—	8,05	—	2,228	—	2,228	
1885 . . . . .	693	202	71	3,10	25 " 35 "	—	—	8,05	—	2,151	—	2,151	
1886 . . . . .	770	208	81	3,01	27 " 28 "	—	—	8,06	—	2,314	—	2,314	
1887 . . . . .	837	218	99	2,96	26 " 47 "	—	—	8,86	—	2,478	—	2,478	
1888 . . . . .	923	211	26	3,68	33 " 48 "	—	—	9,05	—	3,393	—	3,393	
1889 . . . . .	1,012	226	96	3,88	36 " 21 "	—	—	10,33	—	3,930	—	3,930	
1890 . . . . .	1,089	236	53	3,52	26 " 28 "	4 tim. 40 m.	—	10,31	21,01	2,848	936	3,834	
1891 . . . . .	1,143	260	54	3,52	20 " 56 "	1 " 18 "	—	14,20	19,02	3,777	250	4,027	
1892 . . . . .	1,180	263	87	3,07	21 " 2 "	1 " 10 "	—	12,36	19,51	3,400	218	3,625	
1893 . . . . .	1,207	284	64	3,64	25 " 58 "	0 " 20 "	—	12,88	19,09	4,335	62	4,397	
1894 . . . . .	1,220	233	59	3,06	22 " 22 "	0 " 47 "	—	13,21	19,14	3,599	139	3,738	
1895 . . . . .	1,253	245	42	3,23	24 " 21 "	0 " 34 "	—	13,49	22,32	3,932	119	4,051	

Källa: Vattenledningskontorets årsberättelser.

**Tab. N:o 14. Inkomsterna af samt drift- och underhållskostnaderna för vattenledningen i förhållande till det uppfordrade vattnet under åren 1879—1895.**

År	Inkomsten oafkortad				Drift och underhållskostnad			Inkomsten med afdrag af drift- och underhållskostnaden				
	Totalbelopp		per m <sup>3</sup>	% af anläggningskapitalet	Totalbelopp		per m <sup>3</sup>	Totalbelopp		per m <sup>3</sup>	% af anläggningskapitalet	
	Fmk	ni	ni	Fmk	ni	ni	Fmk	ni	ni			
1879 . . . . .	42,872	90	14,88	—	32,400	—	—	10,472	90	—	—	
1880 . . . . .	56,994	87	15,22	—	24,435	35	5,42	32,559	72	9,80	—	
1881 . . . . .	72,591	10	14,04	6,2	22,792	36	3,64	50,158	74	10,40	4,2	
1882 . . . . .	91,002	26	16,02	7,6	26,234	49	4,62	64,767	77	11,40	5,4	
1883 . . . . .	104,127	53	13,83	8,1	20,793	10	2,76	83,334	43	11,07	6,5	
1884 . . . . .	120,440	05	14,70	9,1	20,704	65	2,53	99,735	40	12,17	7,5	
1885 . . . . .	140,480	26	17,81	10,0	31,705	57	4,02	108,774	69	13,79	7,8	
1886 . . . . .	160,782	12	18,95	11,1	26,702	27	3,15	134,079	85	15,80	9,3	
1887 . . . . .	183,294	48	20,17	11,9	21,711	51	3,39	161,582	97	17,78	10,5	
1888 . . . . .	194,992	84	15,70	11,6	41,349	50	3,33	153,643	34	12,37	9,2	
1889 . . . . .	229,681	08	16,01	11,9	46,826	23	3,26	182,854	85	12,75	9,5	
1890 . . . . .	257,576	03	18,41	10,8	63,302	20	4,52	194,273	83	15,89	8,1	
1891 . . . . .	297,792	87	20,26	11,8	126,029	73	8,57	171,763	14	11,69	6,8	
1892 . . . . .	311,372	40	23,47	11,6	129,036	85	9,73	182,335	55	13,74	6,8	
1893 . . . . .	343,555	32	21,41	12,8	159,162	31	9,92	184,393	01	11,49	6,9	
1894 . . . . .	284,978	06	20,88	10,2	96,191	04	7,05	188,787	02	13,83	6,7	
1895 . . . . .	307,511	36	20,80	10,4	105,319	23	7,12	202,192	13	13,68	6,8	

Källa: Vattenledningskontorets årsberättelser.

Tab. N:o 15. Gaskonsumtionen i Helsingfors åren 1884—1895.

	Privat kub. fot	Gata- belysningen, kub. fot	Summa kub. fot
Januari . . . . .	3,576,294	1,754,367	5,330,661
Februari . . . . .	2,869,412	1,324,123	4,193,535
Mars . . . . .	2,374,667	1,164,470	3,539,137
April & Maj . . . . .	2,898,589	850,684	3,749,273
Juni, Juli & Augusti . . . . .	2,335,844	652,184	2,988,028
September . . . . .	1,883,892	1,070,214	2,954,106
Oktober . . . . .	2,995,232	1,398,771	4,394,003
November . . . . .	3,784,965	1,595,283	5,380,248
December . . . . .	4,270,761	1,775,829	6,046,590
Summa för år 1895	26,989,656	11,585,925	38,575,581
” ” ” 1894	27,347,780	11,983,502	39,331,282
” ” ” 1893	25,182,258	11,757,939	36,940,197
” ” ” 1892	25,514,782	11,650,560,99	37,165,342,99
” ” ” 1891	26,572,977	10,121,923,36	36,694,900,36
” ” ” 1890	25,400,962	8,696,099,69	34,097,061,69
” ” ” 1889	25,591,661,15	7,749,162,54	33,340,823,69
” ” ” 1888	24,960,477,12	6,861,293,04	31,821,770,16
” ” ” 1887	21,701,238,18	6,660,317,31	28,361,555,49
” ” ” 1886	20,527,651,38	6,281,506,56	26,809,157,94
” ” ” 1885	19,873,333,14	5,701,569,17	25,574,902,31
” ” ” 1894	20,266,105,07	5,353,522,19	25,619,627,26

Källa: Gasbelysningsaktiebolagets årliga uppgifter till stadsmyndigheterna.

Tab. N:o 16. Lysgasens medelstyrka i Helsingfors under lysåren 1886—1895.

	1886—1887 normalljus <sup>1)</sup>	1887—1888 normalljus <sup>1)</sup>	1888—1889 normalljus <sup>1)</sup>	1889—1890 normalljus <sup>1)</sup>	1890—1891 Hefnerljus <sup>2)</sup>	1891—1892 Hefnerljus <sup>2)</sup>	1892—1893 Hefnerljus <sup>2)</sup>	1893—1894 Hefnerljus <sup>2)</sup>	1894—1895 Hefnerljus <sup>2)</sup>
Augusti . . . . .	12,22	12,19	12,40	12,38	15,03	13,10	14,33	14,18	13,63
September . . . . .	11,53	11,40	11,84	12,46	14,55	13,39	14,39	14,31	14,40
Oktober . . . . .	11,75	11,48	11,25	11,81	14,11	13,46	14,37	13,69	14,33
November . . . . .	11,81	11,16	11,26	11,44	15,12	13,18	13,77	13,84	14,47
December . . . . .	11,42	10,66	11,17	10,50	14,37	13,96	13,75	14,11	13,54
Januari . . . . .	11,83	9,85	10,70	11,89	14,18	13,63	13,70	14,01	13,87
Februari . . . . .	11,70	10,71	11,41	13,03	14,26	13,45	13,27	14,19	14,10
Mars . . . . .	12,49	10,26	12,77	12,53	13,68	13,62	13,86	13,88	14,02
April . . . . .	12,51	9,92	12,05	12,37	15,04	13,78	13,66	14,17	14,48
Maj (förra hälften) . . . . .	12,35	11,00	11,55	12,47	14,69	14,75	13,66	14,19	14,00
Medelljusstyrka för året .	11,94	10,86	11,46	12,07	14,49	13,57	13,89	14,05	14,09

Källa: Gaskontrollörens årsberättelse.

<sup>1)</sup> Enligt gaslysningskontraktet vaxljus af  $\frac{1}{6}$  skålp. vigt och 13 tums längd samt förtärande  $\frac{3}{5}$  lod vax i timmen. Vid kontrollen användas dock med bolagets bifall såsom normalljus engelska spermacetiljus. — <sup>2)</sup> Enligt tillägg till gaslysningskontraktet af år 1891 användes för mätande af ljusstyrkan s. k. Hefnerljus, eller v. Hefner-Altenecks amylicetatlampan.

Tab. N:o 17. Väderleksförhållandena i Helsingfors året 1895

År 1895	Temperaturen i Celcii°				Barometern reducerad till 0° C	Fuktighets trycket	Relativa fuktig- heten i medeltal	
	i medeltal	högst		lägst				
		° C	datum	° C	datum	mm medeltal		mm medeltal
Januari . . . . .	— 6,82	+ 1,0	Jan. 19	— 21,6	Jan. 25 & 27	757,95	2,63	90,1
Februari . . . . .	— 13,16	+ 1,0	Febr. 19	— 24,9	Febr. 4 & 5	762,68	1,50	82,8
Mars . . . . .	— 5,13	+ 4,0	Mars 28	— 17,0	Mars 24	755,00	2,80	86,0
April . . . . .	+ 1,53	+ 17,9	April 30	— 9,5	April 5	757,50	4,24	82,0
Maj . . . . .	+ 11,49	+ 21,0	Maj 23	+ 1,7	Maj 2	765,35	6,26	63,0
Juni . . . . .	+ 16,00	+ 25,6	Juni 22	+ 5,2	Juni 2	760,10	9,68	71,9
Juli . . . . .	+ 16,06	+ 22,4	Juli 2	+ 8,2	Juli 6	754,78	10,96	81,2
Augusti . . . . .	+ 15,55	+ 22,0	Aug. 6 & 7	+ 7,5	Aug. 17	756,77	10,28	77,7
September . . . . .	+ 10,65	+ 19,8	Sept. 4	+ 1,2	Sept. 22	758,71	7,90	81,8
Oktober . . . . .	+ 6,12	+ 14,4	Okt. 3	— 3,4	Okt. 28	753,24	6,47	88,5
November . . . . .	+ 1,81	+ 10,0	Nov. 17	— 11,0	Nov. 28	760,63	4,73	87,0
December . . . . .	— 2,55	+ 3,3	Dec. 6	— 18,0	Dec. 28	757,72	3,45	88,5
Hela året	+ 4,30	+ 25,6	Juni 22	— 24,9	Febr. 4 & 5	758,37	5,91	81,7
År 1894 . . . . .	+ 5,69	+ 26,4	Juni 19	— 19,2	Jan. 3	758,30	6,05	81,4
” 1893 . . . . .	+ 2,84	+ 24,4	Juli 8 Aug. 1	— 29,1	Jan. 17	757,23	5,38	80,7
” 1892 . . . . .	+ 3,32	+ 24,8	Aug. 26	— 27,0	Jan. 23, 24, 26	757,94	5,62	84,2
” 1891 . . . . .	+ 4,82	+ 27,6	Juni 24	— 25,4	Jan. 7	758,91	5,83	81,2
” 1890 . . . . .	+ 5,53	+ 23,6	Juni 7	— 20,7	Nov. 25	758,35	6,21	83,8
” 1889 . . . . .	+ 4,76	+ 26,8	Juli 2	— 26,0	Mars 6	758,75	5,95	81,7
” 1888 . . . . .	+ 2,57	+ 25,6	Juni 21	— 29,6	Jan. 30	757,48	5,13	78,4
” 1887 . . . . .	+ 5,18	+ 26,6	Juli 17	— 24,8	Dec. 27	756,68	5,72	77,5
” 1886 . . . . .	+ 4,76	+ 27,1	Juli 19	— 22,2	Febr. 26	758,79	5,94	80,4
” 1885 . . . . .	+ 4,35	+ 27,2	Juli 15	— 24,8	Dec. 27	756,69	5,70	80,7

Medeldatum för första snöfallet om hösten är enligt 62-åriga observationer den 24 Oktober  $\pm 1,276$  första snöfallet eller den 29 November  $\pm 1,98$  dagar. — Isläggningen i södra hamnen äger rum i medeltal 215.

Källa: Uppgifter från meteorologiska centralanstalten, meddelade af assistenten A. Heinrichs.

jemförda med de under åren 1885—1894 rådande.

Vindens styrka: i meter pro sekund, medeltal	Molnmängd				Nederbörd			
	i medeltal Skala 0—10	antal dagar <sup>1)</sup>			hela nederbördsmängden i mm	största nederbördsmängden på en dag		antalet nederbördsdagar <sup>1)</sup>
		klara	halfklara	mulna		mm	datum	
4,6	8,4	1	8	22	78,1	10,8	Jan. 24	23
6,1	6,1	5	10	13	21,5	4,6	Febr. 25	13
7,9	6,5	5	11	15	35,5	10,2	Mars 26	17
6,3	6,0	7	11	12	29,3	6,8	April 7	17
6,7	3,3	17	9	5	17,7	7,5	Maj 25	8
6,0	5,1	5	18	7	34,3	11,5	Juni 28	11
7,1	6,6	3	15	13	111,4	35,2	Juli 14	20
7,4	4,5	8	19	4	65,6	40,0	Aug. 5	13
6,6	5,1	7	16	7	92,7	31,4	Sept. 20	18
7,6	7,4	1	12	18	115,0	26,0	Okt. 7	25
8,2	7,3	1	14	15	90,4	38,4	Nov. 13	15
7,8	9,1	0	4	27	36,9	9,6	Dec. 4	17
6,9	6,3	60	147	158	728,4	40,0	Aug. 5	197
7,7	6,5	49	165	151	659,5	31,1	Juni 5	189
7,4	6,4	39	175	151	635,0	37,9	Aug. 7	201
7,1	6,8	32	142	190	755,1	38,2	Juli 16	213
7,2	6,0	66	157	142	646,0	30,0	Sept. 5	162
6,6	6,6	49	146	170	688,6	31,6	Aug. 3	189
6,9	6,1	68	152	145	602,7	29,3	Aug. 10	175
6,6	6,0	63	167	136	549,9	34,9	Aug. 4	156
7,7	6,0	48	185	132	498,3	23,9	Aug. 16	162
6,7	5,8	71	165	129	529,0	23,2	Juli 16	152
7,4	6,4	56	160	149	739,4	29,6	Sept. 2	186

dagar. — Första slädföret om hösten inträffar i medeltal enligt samma observationsserie 36 dagar efter tal den 4 December  $\pm 2,3$  dagar, islossningen den 2 Maj  $\pm 0,9$  dagar; antalet isfria dagar utgör således

<sup>1)</sup> Klar dag betecknar att himlen varit betäckt från 0,0—2,5 delar.  
halfklar dag ” ” ” ” ” ” ” 2,6—7,5 ”  
mulen ” ” ” ” ” ” ” 7,6—10,0 ”  
hvarvid då 0 betecknar fullständigt molnfri, 10 betecknar fullständigt molnbetäckt himmel. — <sup>2)</sup> Såsom nederbördsdagar hafva upptagits endast de dagar, då nederbörden varit så stor att den kunnat uppmätas: minst 0,1 mm.

**Tab. N:o 18.** Luftens medeltemperatur i Helsingfors för hvarje månad åren 1894—1885, jemförd med medeltal af månadernas medeltemperatur under föregående 10-års perioder. <sup>1)</sup>

År	Jan.	Febr.	Mars	April	Maj	Juni	Juli	Aug.	Sept.	Okt.	Nov.	Dec.	Årsmedel- tal	10-års medel- tal	
1894 . . . . .	— 1,90	— 2,64	— 0,90	+ 5,14	+ 10,08	+ 14,38	+ 17,00	+ 15,63	+ 7,93	+ 3,16	+ 2,16	— 1,74	+ 5,69	} + 4,38	
1893 . . . . .	— 13,15	— 14,83	— 3,51	+ 1,18	+ 6,82	+ 13,61	+ 16,13	+ 14,87	+ 8,64	+ 6,88	— 0,88	— 1,71	+ 2,84		
1892 . . . . .	— 9,31	— 7,82	— 4,00	+ 0,90	+ 6,98	+ 11,58	+ 14,75	+ 14,49	+ 11,72	+ 5,14	+ 1,65	— 6,23	+ 3,32		
1891 . . . . .	— 6,37	— 2,01	— 3,50	+ 2,42	+ 8,43	+ 12,53	+ 17,67	+ 14,22	+ 10,52	+ 7,20	— 1,39	— 1,88	+ 4,82		
1890 . . . . .	— 2,72	— 3,60	— 0,16	+ 4,54	+ 10,86	+ 13,85	+ 15,39	+ 15,45	+ 12,16	+ 3,77	+ 0,10	— 3,36	+ 5,53		
1889 . . . . .	— 4,02	— 10,13	— 7,09	+ 1,87	+ 11,30	+ 16,63	+ 16,01	+ 14,36	+ 9,60	+ 7,43	+ 2,73	— 1,53	+ 4,76		
1888 . . . . .	— 8,04	— 11,21	— 9,67	+ 0,53	+ 6,29	+ 12,95	+ 15,60	+ 14,70	+ 10,42	+ 3,69	— 1,12	— 3,32	+ 2,57		
1887 . . . . .	— 2,06	— 1,16	— 1,77	+ 2,89	+ 8,99	+ 13,49	+ 16,43	+ 15,02	+ 12,13	+ 3,66	— 0,08	— 5,33	+ 5,18		
1886 . . . . .	— 7,01	— 8,27	— 5,75	+ 3,49	+ 8,30	+ 15,18	+ 17,12	+ 16,42	+ 10,00	+ 5,02	+ 3,57	— 0,93	+ 4,76		
1885 . . . . .	— 4,15	— 3,95	— 3,51	+ 1,28	+ 6,42	+ 12,37	+ 18,62	+ 15,25	+ 9,04	+ 4,22	— 0,82	— 2,54	+ 4,35		
1894—85 . . . . .	— 5,78	— 6,56	— 3,99	+ 2,42	+ 8,45	+ 13,66	+ 16,47	+ 15,04	+ 10,22	+ 5,02	+ 0,59	— 2,86	—	} + 3,88	
1884—75 . . . . .	— 7,13	— 6,11	— 4,12	+ 1,05	+ 6,93	+ 14,08	+ 16,13	+ 15,28	+ 11,34	+ 4,70	— 0,16	— 5,56	—		
1874—65 . . . . .	— 5,26	— 8,11	— 3,92	+ 1,54	+ 6,69	+ 13,23	+ 16,93	+ 15,18	+ 10,76	+ 5,77	— 0,26	— 5,08	—		+ 3,95
1864—55 . . . . .	— 6,94	— 6,46	— 3,79	+ 1,38	+ 7,11	+ 13,77	+ 16,81	+ 14,94	+ 10,75	+ 5,57	— 1,39	— 3,97	—		+ 3,98
1854—45 . . . . .	— 7,19	— 8,11	— 4,75	+ 0,53	+ 7,67	+ 13,74	+ 16,34	+ 16,42	+ 10,92	+ 5,47	+ 0,86	— 2,66	—		+ 4,10
1839—1829 . . . . .	— 7,86	— 5,93	— 4,55	+ 0,99	+ 7,63	+ 13,62	+ 16,19	+ 14,77	+ 10,77	+ 5,92	+ 0,07	— 4,68	—		+ 3,94 <sup>2)</sup>
Allmänt medeltal (61 år)	— 6,71	— 6,88	— 4,19	+ 1,32	+ 7,41	+ 13,73	+ 16,48	+ 15,27	+ 10,79	+ 5,41	— 0,05	— 4,12	—	+ 4,04	

Källa: Uppgifter från meteorologiska centralanstalten, meddelade af assistenten A. Heinrichs.

<sup>1)</sup> Temperaturobservationerna från åren 1840—44 äro ofullständiga: de som förefinnas äro ej bearbetade. — <sup>2)</sup> Perioden omfattar 11 år.

**Tab. N:o 19. Helsingfors stads kyrkskrifna folkmängd för hvart femte år från 1810—1890 samt för åren 1891—1895.**

	M ä n		K v i n n o r		Summa befolkning
	Antal	% af hela folkmängden	Antal	% af hela folkmängden	
Den 31 december 1810 . . . . .	2,109	51,88	1,956	48,12	4,065
” ” ” 1815 . . . . .	2,374	49,43	2,427	50,55	4,801
” ” ” 1820 . . . . .	4,415	54,01	3,759	45,99	8,174
” ” ” 1825 . . . . .	5,217	52,87	4,650	47,13	9,867
” ” ” 1830 . . . . .	5,253	48,00	5,690	52,00	10,943
” ” ” 1835 . . . . .	7,321	53,46	6,374	46,54	13,695
” ” ” 1840 . . . . .	8,932	54,01	7,604	45,99	16,536
” ” ” 1845 . . . . .	11,042	56,03	8,666	43,97	19,708
” ” ” 1850 . . . . .	10,711	54,05	9,107	45,95	19,818
” ” ” 1855 . . . . .	8,616	50,35	8,494	49,65	17,110
” ” ” 1860 . . . . .	10,882	51,74	10,150	48,26	21,032
” ” ” 1865 <sup>1)</sup> . . . . .	11,650	48,90	12,173	51,10	23,823
” ” ” 1870 . . . . .	14,066	49,32	14,453	50,68	28,519
” ” ” 1875 . . . . .	16,142	48,83	16,915	51,17	33,057
” ” ” 1880 . . . . .	21,132	48,76	22,202	51,24	43,334
” ” ” 1890 . . . . .	28,542	46,39	32,988	53,61	61,530
” ” ” 1891 . . . . .	29,973	46,37	34,668	53,63	64,641
” ” ” 1892 . . . . .	30,937	46,36	35,797	53,64	66,743
” ” ” 1893 . . . . .	31,897	46,21	37,128	53,79	69,025
” ” ” 1894 . . . . .	32,648	45,99	38,336	54,01	70,984
” ” ” 1895 . . . . .	33,729	45,78	40,028	54,22	73,820

*Källa:* Uppgifter från Statistiska centralbyrån, grundade å kvinkvnnii- och decennitabellerna; för åren 1891—1895 på beräkning enligt mortalitetstabellerna samt in- och utflyttningar.

<sup>1)</sup> För år 1861 saknas uppgifter från grekisk-ryska församlingen, men siffrorna för 1860 hafva in-räknats.

**Tab. N:o 20. Helsingfors stads mantalsskrifna och mantalspenningar betalande befolkning åren 1892—1895.**

Stadsdel	1892		1893		1894		1895	
	Mantals- skrifna	Mantals- penningar betalande	Mantals- skrifna	Mantals- penningar betalande	Mantals- skrifna	Mantals- penningar betalande	Mantals- skrifna	Mantals- penningar betalande
Första stadsdelen	5,810	4,158	5,893	4,168	6,060	4,306	6,141	4,333
Andra ”	5,060	3,722	5,076	3,744	5,099	3,735	5,191	3,790
Tredje ”	3,421	2,473	3,671	2,666	3,917	2,828	4,066	2,942
Fjerde ”	11,766	8,030	11,525	7,758	12,079	8,106	12,181	8,117
Femte ”	4,986	3,513	5,074	3,486	5,305	3,731	5,384	3,718
Sjette ”	6,306	4,071	6,166	3,864	6,493	3,995	6,639	4,028
Sjunde ”	4,521	3,055	4,396	2,901	4,413	2,929	4,441	2,945
Åttonde ”	15,322	9,260	15,436	8,941	15,271	8,872	15,598	9,212
Nionde ”								
Tionde ”								
Vällor och holmar	—	—	—	—	—	—	4,913	1,104
Öfriga här mantals- skrifna personer								
Summa	57,192	38,262	57,210	37,528	58,637	38,502	64,554	40,189

*Källa:* Uppgifter från Drätselkontoret.

**Tab. N:o 21.** Helsingfors stads ekonomiska och faktiska folkmängd vid folkräkningen den 1 december 1890, jämfördt med förhållandet vid folkräkningen den 1 oktober 1880 och den 1 mars 1870.

Stadsdel	Ekonomisk befolkning			Faktisk befolkning			Faktisk befolkning den 1 okt. 1880	Faktisk befolkning den 1 mars 1870
	m.	kv.	summa	m.	kv.	summa		
Första stadsdelen . . . . .	3,456	3,993	7,449	3,487	4,069	7,556	5,785	5,346
Andra " . . . . .	2,669	3,246	5,915	2,713	3,269	6,009	4,284	4,268
Tredje " . . . . .	1,932	2,075	4,007	1,919	2,086	4,005	3,753	3,633
Fjerde " . . . . .	7,563	7,643	15,206	7,567	7,698	15,265	9,520	7,090
Femte " . . . . .	2,478	2,926	5,404	2,467	2,955	5,422	4,275	3,789
Sjätte " . . . . .	2,982	3,024	6,006	2,986	3,043	6,029	2,678	1,654
Sjunde " . . . . .	2,273	2,672	4,945	2,258	2,700	4,958	2,897	2,108
Åttonde " . . . . .	782	265	1,047	783	276	1,059	1,091	1,479
Nionde " . . . . .	393	537	930	380	542	922	680	— <sup>1)</sup>
Tölö och villorna vid vestra chausseen . . . . .	2,347	2,153	4,500	2,376	2,165	4,541	2,833	1,601
Broholme och villorna vid östra schausseen . . . . .	4,893	4,423	9,316	4,916	4,435	9,351	3,989	1,090
Holmarne . . . . .	166	97	213	305	112	418	1,355	55
Summa	31,884	33,054	64,938	32,158	33,377	65,535	43,142	32,113

Källa: Uppgifter från Statistiska centralbyrån.

<sup>1)</sup> Inräknad uti 6:te och 7:e stadsdelarnes folkmängd.

**Tab. N:o 22.** Helsingfors stads befolkning, fördelad efter modersmål och bildningsgrad, vid folkräkningen den 1 december 1890.

Modersmål	Läs- och skrifkunnige			Endast läskunnige			Öfver 10 år och icke läskunnige			Öfriga icke läskunniga barn under 10 år			Hela befolkningen		
	m.	kv.	sa	m.	kv.	sa	m.	kv.	sa	m.	kv.	sa	m.	kv.	sa
Finska . . . . .	9,605	8,359	17,964	2,837	4,329	7,166	73	115	188	2,294	2,175	4,469	14,809	14,978	29,787
Svenska . . . . .	9,899	11,543	21,442	1,319	2,732	4,051	53	83	136	2,150	2,081	4,231	13,421	16,439	29,860
Ryska . . . . .	1,846	770	2,616	124	65	189	388	86	474	183	194	377	2,541	1,115	3,656
Tyska . . . . .	365	366	731	10	9	19	18	2	20	23	25	40	416	402	818
Öfr. språk . . . . .	536	238	774	65	22	87	290	74	364	72	92	164	963	426	1,389
Summa	22,251	21,276	43,527	4,355	7,157	11,512	822	360	1,182	4,722	4,567	9,289	32,150	33,360	65,510 <sup>1)</sup>

Källa: Uppgifter från Statistiska centralbyrån.

<sup>1)</sup> För 8 män 17 kvinnor saknas uppgift om modersmålet.



**Tab. N:o 23.** Helsingfors stads folkmängd, fördelad efter religionsbekännelse, vid folkräkningen den 1 december 1890.

Stadsdel	Lutheraner			Öfrige protestanter			Grekisk-orthodoxe			Grekiske dissidenters			Romersk-katolske			Israeliter			Mohamedaner			Summa		
	m.	kv.	sa	m.	kv.	sa	m.	kv.	sa	m.	kv.	sa	m.	kv.	sa	m.	kv.	sa	m.	kv.	sa	m.	kv.	sa
Första stadsdelen . . . . .	3,185	3,824	7,009	8	9	17	249	209	458	—	—	—	40	23	63	—	3	3	—	—	—	3,482	4,068	7,550
Andra " . . . . .	2,462	3,187	5,649	2	4	6	200	90	290	—	—	—	38	12	50	10	3	13	1	—	1	2,713	3,296	6,009
Tredje " . . . . .	1,803	1,988	3,791	1	3	4	96	82	178	1	—	1	14	8	22	4	5	9	—	—	—	1,919	2,086	4,005
Fjerde " . . . . .	6,083	7,086	13,169	6	5	11	989	350	1,339	—	—	—	205	21	226	273	220	493	8	10	8	7,564	7,682	15,246
Femte " . . . . .	2,360	2,846	5,206	4	9	13	63	81	144	—	—	—	17	3	20	18	6	24	5	—	15	2,467	2,955	5,422
Sjette " . . . . .	2,888	2,964	5,852	—	—	—	61	49	110	—	—	—	10	5	15	27	25	52	—	—	—	2,986	3,043	6,029
Sjunde " . . . . .	2,161	2,610	4,771	1	2	3	83	80	163	—	—	—	12	8	20	1	—	1	—	—	—	2,258	2,700	4,958
Åttonde " . . . . .	196	221	417	—	—	—	460	51	511	—	—	—	97	4	101	29	—	29	1	—	1	783	276	1,059
Nionde " . . . . .	360	511	817	1	2	3	16	23	39	—	—	—	3	6	9	—	—	—	—	—	—	380	542	922
Broholmen och villorna vid östra chausséen . . . . .	4,725	4,304	9,029	1	—	1	159	112	271	—	—	—	20	11	31	8	8	16	3	—	3	4,916	4,435	9,351
Tölö och villorna vid västra chausséen . . . . .	2,067	2,016	4,083	1	—	1	233	119	352	—	—	—	73	30	103	2	—	2	—	—	—	2,376	2,165	4,541
Holmarne . . . . .	296	108	404	—	—	—	7	4	11	—	—	—	3	—	3	—	—	—	—	—	—	306	112	418
Symma	28,586	31,665	60,251	25	34	59	2,616	1,250	3,866	1	—	1	532	131	663	372	270	642	13	10	28	32,150	33,360	65,510 <sup>1)</sup>
Summa vid folkräkningen den 1 december 1890 . . . . .	18,468	19,209	37,677	40	52	92	3,249	1,077	4,326	1	1	2	471	123	594	226	215	441	7	3	10	22,462	20,680	43,142

Källa: Uppgifter från Statistiska centralbyrån.

<sup>1)</sup> Dessutom 25 personer, hvilkas trosbekännelse ej blifvit uppgifven.

Tab. No 24. Födde och döde i Helsingfors för hvarje kvinkvennum

År	Födde									
	Lefvande födde									Död- födde
	Inom äktenskap		Utom äktenskap		Summa	Män		Kvinnor		
	Antal	I % af levfande födde	Antal	I % af levfande födde		Antal	I % af levfande födde	Antal	I % af levfande födde	
1811—1815 <sup>1)</sup>	604	78,85	162	21,15	766	402	52,48	364	47,52	
1816—1820 <sup>1)</sup>	909	86,49	142	13,51	1,051	482	45,86	569	54,14	47
1821—1825 . . .	1,221	85,50	207	14,50	1,428	701	49,09	727	50,91	44
1826—1830 . . .	1,119	80,97	263	19,03	1,382	711	51,45	671	48,55	64
1831—1835 . . .	1,685	80,74	402	19,26	2,087	1,054	50,50	1,033	49,50	66
1836—1840 . . .	2,105	78,57	574	21,43	2,679	1,432	53,45	1,247	46,55	101
1841—1845 . . .	2,457	77,43	716	22,57	3,173	1,637	51,59	1,536	48,41	126
1846—1850 <sup>2)</sup>										
1851—1855 <sup>2)</sup>										
1856—1860 . . .	2,828	76,58	865	23,42	3,693	1,881	50,93	1,812	49,07	121
1861—1865 . . .	3,714	79,85	937	20,15	4,651	2,453	52,74	2,198	47,26	117
1866—1870 <sup>3)</sup>	3,575	80,35	874	19,65	4,449	—	—	—	—	176
1871—1875 . . .	3,992	82,06	873	17,94	4,865	2,491	51,20	2,374	48,80	154
1876—1880 <sup>3)</sup>	4,813	82,94	990	17,06	5,803	—	—	—	—	180
1881—1885 . . .	5,596	82,93	1,150	17,07	6,746	3,416	50,64	3,330	49,36	231
1886 . . . . .	1,339	84,59	244	15,41	1,583	788	49,78	795	50,22	54
1887 . . . . .	1,386	84,72	250	15,28	1,636	851	52,02	785	47,98	61
1888 . . . . .	1,502	84,57	274	15,43	1,776	928	52,25	848	47,75	49
1889 . . . . .	1,585	86,43	249	13,57	1,834	951	51,85	883	48,15	50
1890 . . . . .	1,661	86,69	255	13,31	1,916	992	51,77	924	48,23	70
1891 . . . . .	1,883	87,42	271	12,58	2,154	1,086	50,42	1,068	49,58	73
1892 . . . . .	1,876	86,02	305	13,98	2,181	1,156	53,00	1,025	47,00	73
1893 . . . . .	1,703	75,02	300	14,98	2,003	1,035	51,67	968	48,33	81
1894 . . . . .	1,728	87,05	257	12,95	1,985	981	49,42	1,004	50,58	74
1895 . . . . .	1,785	85,90	293	14,10	2,078	1,015	48,85	1,063	51,15	59

Källa: Uppgifter från Statistiska centralbyrån, grundade på presterskapets uppgifter, till hvilka luckor

<sup>1)</sup> Uppgifter från 1814 och 1818 saknas, hvarför medeltalen för perioderna beräknats på grund af och då de öfriga församlingarne i förhållande till denna äro obetydliga, hafva alla uppgifter för dessa

från 1811—1855 samt för hvarje af åren 1886—1895.

Naturlig död	Våldsam död utom sjelfmord	Sjelf- mord	Summa	Döde				Flere än döde	Flere än döde	År
				Män		Kvinnor				
				Antal	I % af alla döde	Antal	I % af alla döde			
				Uppgifter		saknas				
1,021	28	—	1,049	633	60,34	416	39,66	283	—	1811—1815
1,296	49	2	1,347	777	57,69	570	42,31	296	—	1816—1820
1,184	47	—	1,231	705	57,27	526	42,73	—	197	1821—1825
1,317	63	6	1,386	842	60,75	544	39,25	4	—	1826—1830
3,220	49	15	3,284	2,047	62,33	1,237	37,67	1,197	—	1831—1835
2,678	62	11	2,751	1,675	60,89	1,076	39,11	72	—	1836—1840
2,798	100	15	2,913	1,808	82,07	1,105	37,93	—	260	1841—1845
										1846—1850
										1851—1855
3,380	88	12	3,480	1,988	57,13	1,492	42,87	—	213	1856—1860
3,437	95	9	3,541	1,896	53,54	1,645	46,46	—	1,110	1861—1865
4,242	90	11	4,343	—	—	—	—	—	106	1866—1870
4,147	121	12	4,280	2,357	55,07	1,923	44,93	—	585	1871—1875
4,618	113	23	4,754	—	—	—	—	—	1,049	1876—1880
5,026	130	20	5,176	2,762	53,32	2,414	46,68	—	1,570	1881—1885
1,139	20	3	1,162	637	54,82	525	45,18	—	421	1886
930	20	6	956	506	52,93	450	47,07	—	680	1887
1,114	27	6	1,147	621	54,14	526	45,86	—	629	1888
1,170	32	7	1,209	650	53,76	559	46,24	—	625	1889
1,236	27	5	1,268	686	54,10	582	45,90	—	648	1890
1,696	24	6	1,726	909	52,67	817	47,33	—	428	1891
1,347	58	13	1,418	726	51,20	692	48,80	—	663	1892
1,162	29	6	1,197	647	54,05	550	45,95	—	809	1893
1,128	38	9	1,175	622	52,94	553	47,06	—	810	1894
1,308	38	14	1,360	721	53,01	639	46,99	—	718	1895

dock förefinnas, i det att för åtskilliga år uppgift saknas från en eller annan församling.

de fyra öfriga årens siffror. — <sup>2)</sup> Uppgifter saknas från svensk-finska församlingen för åren 1846—1854 tvänne perioder utlemnats. — <sup>3)</sup> Uppgifterna ofullständiga.

**Tab. No 25. Förhållandet mellan äktenskapen och barnfödelsen i Helsingfors åren 1886—1895.**

	1886	1887	1888	1889	1890	1891	1892	1893	1894	1895	Summa	Procent af hela antalet
<b>Äktenskap:</b>												
<i>ingångna mellan:</i>												
två ogifta . . . . .	391	396	453	488	548	594	471	483	484	579	4,887	87,55
enkling och ogift . . . . .	29	29	33	31	46	28	37	39	42	46	360	6,45
enka och ogift . . . . .	29	19	33	25	36	21	33	23	25	22	266	4,76
enkling och enka . . . . .	3	3	10	8	5	3	8	10	11	6	69	1,24
Summa	454	447	529	552	635	646	549	555	562	633	5,582	100,00
<i>upplösta genom:</i>												
mannens död . . . . .	140	130	165	173	159	158	171	177	161	215	1,649	61,67
kvinnans död . . . . .	76	82	94	108	96	120	127	92	101	114	1,010	37,77
laga skilnad . . . . .	3	2	1	—	—	—	2	—	7	—	10	0,56
Summa	219	214	260	281	255	278	300	269	269	329	2,674	100,00
<b>Barnföderskor:</b>												
<i>som födt:</i>												
ett foster . . . . .	1,581	1,646	1,782	1,828	1,934	2,169	2,187	2,044	2,001	2,093	19,265	98,67
tvillingar . . . . .	28	24	20	28	26	29	32	20	29	19	255	1,31
trillingar . . . . .	—	1	1	—	—	—	1	—	—	2	5	0,02
Summa	1,609	1,671	1,803	1,856	1,960	2,198	2,220	2,064	2,030	2,114	19,525	100,00
deraf utom äktenskap . . . . .	257	264	287	252	265	290	319	317	266	302	2,819	—
utgörande i procent af hela antalet . . . . .	15,97	15,79	15,92	13,58	13,52	13,19	14,37	15,36	13,10	14,29	14,44	—
<b>Barn:</b>												
<i>födde:</i>												
dödfödde . . . . .	54	61	49	50	70	73	73	81	74	59	644	3,25
levfande . . . . .	1,583	1,636	1,776	1,834	1,916	2,154	2,181	2,003	1,985	2,078	19,146	96,75
Summa	1,637	1,697	1,825	1,884	1,986	2,227	2,254	2,084	2,059	2,137	19,790	100,00
deraf döde under första året <sup>1)</sup> . . . . .	367	311	395	375	422	517	449	360	353	397	3,946	—
utgörande i procent af döde utaf hela folkmängden <sup>1)</sup> . . . . .	13,58	12,53	14,43	13,01	13,28	14,95	13,66	10,08	10,04	10,19	13,03	—

*Källa:* Uppgifterna från Statistiska centralbyrån.

<sup>1)</sup> Uppgifterna omfatta den till församlingarne i Helsingfors och Sveaborg hörande befolkningen, hvaremot utsocknebor, som i Helsingfors ingått äktenskap eller födt barn, icke äro inberäknade.

**Tab. N:o 26.** Antalet till Helsingfors inflyttade och derifrån utflyttade personer under åren 1885—1895, fördelade efter församlingar.

År	Svensk-finska församlingen				Gardesförsamlingen				Tyska församlingen				Grekisk-ryska församlingen				Romersk-katolska församlingen				Sveaborgs församling				Metodist-episkopala församlingen				Summa inflyttade			Summa utflyttade			Flere in- än utflyttade											
	Inflyttade		Utflyttade		Inflyttade		Utflyttade		Inflyttade		Utflyttade		Inflyttade		Utflyttade		Inflyttade		Utflyttade		Inflyttade		Utflyttade		Inflyttade		Utflyttade		m. kv. s:ma		m. kv. s:ma															
	m.	kv.	m.	kv.	m.	kv.	m.	kv.	m.	kv.	m.	kv.	m.	kv.	m.	kv.	m.	kv.	m.	kv.	m.	kv.	m.	kv.	m.	kv.	m.	kv.	m.	kv.	s:ma															
1885	1,198	1,353	395	482	17	8	61	22	7	6	4	1	1	6	—	6	—	—	—	—	—	—	—	—	—	—	—	—	—	1,223	1,373	2,596	462	513	975	1,621										
1886	1,266	1,445	396	457	16	17	62	43	13	8	9	7	2	6	—	2	—	—	—	—	—	—	—	—	—	—	—	—	—	—	1,297	1,476	2,773	479	527	1,006	1,767									
1887	1,384	1,488	516	557	23	10	79	39	7	7	4	11	—	4	—	2	1	6	2	3	14	16	23	34	—	—	—	—	—	—	1,429	1,531	2,960	624	646	1,270	1,690									
1888	1,579	1,739	452	523	14	7	160 <sup>1)</sup>	177 <sup>1)</sup>	12	20	4	5	1	2	1	9	3	2	—	—	6	5	8	18	—	—	—	—	—	—	—	1,615	1,775	3,390	625	732	1,357	2,033								
1889	1,713	2,020	569	597	24	8	40	13	28	40	8	9	6	8	—	2	3	—	—	—	4	7	13	18	—	—	—	—	—	—	—	1,778	2,083	3,861	630	637	1,267	2,594								
1890	1,872	2,099	602	645	13	2	27	19	21	25	10	9	—	—	—	—	3	2	2	1	3	8	3	16	—	—	—	—	—	—	—	—	1,912	2,136	4,048	644	680	1,324	2,724							
1891	1,969	2,187	705	742	13	2	27	17	17	14	6	7	—	—	1	2	—	—	—	—	—	—	—	—	—	—	—	—	—	—	—	—	1,999	2,205	4,204	745	776	1,521	2,683							
1892	1,384	1,712	871	944	11	6	11	10	14	18	2	2	—	—	—	—	—	—	—	—	8	6	2	5	10	15	—	—	—	—	—	—	—	1,427	1,757	3,184	593	961	1,854	1,330						
1893	1,337	1,734	769	836	16	9	14	5	8	6	10	6	—	—	—	—	5	3	—	—	2	6	4	3	—	4	—	—	—	—	—	—	—	1,363	1,762	3,130	797	850	1,647	1,483						
1894	1,294	1,686	909	938	9	6	10	6	21	25	13	12	—	—	—	—	—	—	—	—	2	1	2	4	3	1	3	2	—	—	—	—	—	—	—	1,329	1,719	3,048	937	962	1,899	1,149				
1895	1,689	2,222	843	962	9	8	22	11	23	20	8	11	—	—	—	—	—	—	—	—	—	—	—	—	—	—	—	—	—	—	—	—	—	—	—	—	—	—	—	1,723	2,253	3,976	873	985	1,858	2,118

Källa: Bidrag till Finlands officiella statistik och uppgifter från statistiska centralbyrån.

<sup>1)</sup> Till största delen afgående värnepliktige jemte deras bustrur.

Tab. N:o 27. De i Helsingfors åren 1886—1895 döde,

	1886						1887					
	Mankön		Kvinkön		Summa		Mankön		Kvinkön		Summa	
	Antal	%	Antal	%	Antal	%	Antal	%	Antal	%	Antal	%
Under 6 månader	154	24,18	117	22,29	271	23,32	121	23,91	109	24,22	230	24,06
6—12 "	44	6,91	52	9,90	96	8,26	41	8,10	40	8,89	81	8,47
1—5 år . . . . .	125	19,62	89	16,95	214	18,42	76	15,02	61	13,56	137	14,33
5—10 " . . . . .	12	1,88	11	2,10	23	1,98	14	2,77	11	2,45	25	2,61
10—20 " . . . . .	9	1,41	21	4,00	30	2,58	14	2,77	14	3,11	18	2,93
20—40 " . . . . .	133	20,88	84	16,00	217	18,67	116	22,92	81	18,00	197	20,61
40—60 " . . . . .	99	15,54	59	11,24	158	13,60	84	16,61	51	11,33	135	14,12
60—80 " . . . . .	55	8,64	83	15,81	138	11,88	39	7,71	69	15,33	108	11,30
Öfver 80 år . . . . .	6	0,94	9	1,71	15	1,29	1	0,19	14	3,11	15	1,57
Summa	637	100	525	100	1,162	100	506	100	450	100	956	100

	1891						1892					
	Mankön		Kvinkön		Summa		Mankön		Kvinkön		Summa	
	Antal	%	Antal	%	Antal	%	Antal	%	Antal	%	Antal	%
Under 6 månader	195	21,45	153	18,73	348	20,16	172	23,66	152	22,00	324	22,85
6—12 "	86	9,46	83	10,16	169	9,79	56	7,70	69	9,99	125	8,82
1—5 år . . . . .	251	27,62	200	24,48	451	26,13	113	15,54	110	15,92	223	15,73
5—10 " . . . . .	32	3,52	53	6,49	85	4,93	24	3,30	20	2,89	44	3,10
10—20 " . . . . .	30	3,30	29	3,55	59	3,42	24	3,30	17	2,46	41	2,89
20—40 " . . . . .	134	14,74	102	12,48	236	13,67	162	22,39	114	16,50	276	19,46
40—60 " . . . . .	114	12,54	94	11,50	208	12,05	115	15,82	88	12,73	203	14,32
60—80 " . . . . .	59	6,49	83	10,16	142	8,23	60	8,25	94	13,60	154	10,86
Öfver 80 år . . . . .	8	0,88	20	2,45	28	1,62	1	0,04	27	3,91	28	1,97
Summa	909	100	817	100	1,726	100	727	100	691	100	1,418	100

Källa: Uppgifter från Statistiska Centralbyrån.

<sup>1)</sup> Uppgifterna äro grundade på presterskapets förteckningar samt hänföra sig till hela den till för- inom staden eller ej.

ordnade efter kön och åldersklasser. <sup>1)</sup>

	1888						1889						1890					
	Mankön		Kvinkön		Summa		Mankön		Kvinkön		Summa		Mankön		Kvinkön		Summa	
	Ant.	%	Ant.	%	Ant.	%	Ant.	%	Ant.	%	Ant.	%	Ant.	%	Ant.	%	Ant.	%
151	24,32	108	20,53	259	22,58	132	19,88	120	20,94	252	20,37	157	22,89	125	21,48	282	22,24	
68	10,95	68	12,93	136	11,86	68	10,24	55	9,60	123	9,94	78	11,37	62	10,65	140	11,04	
83	13,37	76	14,45	159	13,86	88	13,52	82	14,31	170	13,74	103	15,02	121	20,79	224	17,67	
10	1,61	12	2,28	22	1,92	13	1,96	16	2,79	29	2,35	17	2,45	17	2,92	34	2,68	
15	2,41	22	4,18	37	3,22	18	2,71	12	2,10	30	2,43	25	3,64	11	1,89	36	2,84	
137	22,06	84	15,97	221	19,27	165	24,85	102	17,80	267	21,58	139	20,26	94	16,15	233	18,38	
104	16,75	67	12,74	171	14,91	134	20,18	88	15,36	222	17,95	116	16,91	75	12,89	191	15,06	
49	7,89	71	13,50	120	10,46	46	6,93	73	12,74	119	9,62	47	6,85	64	11,00	111	8,75	
4	0,64	18	3,42	22	1,92	—	—	25	4,36	25	2,02	4	0,58	13	2,23	17	1,34	
621	100	526	100	1,147	100	664	100	573	100	1,237	100	686	100	582	100	1,268	100	

	1893						1894						1895					
	Mankön		Kvinkön		Summa		Mankön		Kvinkön		Summa		Mankön		Kvinkön		Summa	
	Ant.	%	Ant.	%	Ant.	%	Ant.	%	Ant.	%	Ant.	%	Ant.	%	Ant.	%	Ant.	%
129	19,94	108	19,64	237	19,80	138	22,19	126	22,79	264	22,47	152	21,08	113	17,68	265	19,49	
74	11,44	49	8,91	123	10,27	38	6,11	51	9,22	89	7,58	67	9,29	65	10,17	132	9,70	
96	14,83	101	18,36	197	16,46	93	14,95	78	14,10	171	14,55	99	13,73	83	12,99	182	13,38	
15	2,32	11	2,00	26	2,17	9	1,45	10	1,81	19	1,62	18	2,50	15	2,35	33	2,43	
26	4,02	16	2,91	42	3,51	24	3,86	20	3,62	44	3,74	19	2,64	24	3,75	43	3,16	
132	20,40	85	15,45	217	18,13	124	19,93	86	15,55	210	17,87	141	19,56	100	15,65	241	17,72	
112	17,31	71	12,91	183	15,29	129	20,74	87	15,73	216	18,38	143	19,83	89	13,93	232	17,06	
56	8,66	91	16,55	147	12,28	58	9,32	74	13,38	132	11,24	76	10,54	123	19,25	199	14,63	
7	1,08	18	3,27	25	2,09	9	1,45	21	3,80	30	2,55	6	0,83	27	4,23	33	2,43	
647	100	550	100	1,197	100	622	100	553	100	1,175	100	721	100,00	639	100,00	1,360	100,00	

saulingarne i Helsingfors och å Sveaborg hörande befolkningen, oafsedt huruvida dödsfallen inträffat

**Tab. N:o 28.** Antalet dödsfall inom evangelisk-lutherska trosbekännare i Helsingfors åren 1886—1895 fördeladt på månader och kvartal. <sup>1)</sup>

År	Jan.		Febr.		Mars		April		Maj		Juni		Juli		Aug.		Sept.		Okt.		Nov.		Dec.		Kvartal				Summa		
	Antal	%	Antal	%	Antal	%	Antal	%	Antal	%	Antal	%	Antal	%	Antal	%	Antal	%	Antal	%	Antal	%	Antal	%	1:sta	2:dra	3:dje	4:de	m.	k.v.	sma
1886	96	7,54	100	7,85	124	9,73	124	9,73	118	9,26	105	8,24	120	9,42	132	10,36	85	6,68	100	7,85	66	5,18	104	8,16	320	347	337	270	702	572	1,274
1887	98	9,40	95	9,10	89	8,53	107	10,26	89	8,53	90	8,63	65	6,23	84	8,06	76	7,29	72	6,90	82	7,86	96	9,21	282	236	225	250	542	501	1,043
1888	85	7,30	97	8,32	100	8,58	112	9,60	110	9,43	110	9,43	91	7,80	101	8,66	106	9,10	79	6,77	95	8,15	80	6,86	282	332	298	254	625	541	1,166
1889	102	7,80	96	7,34	102	7,80	96	7,34	114	8,72	117	8,94	136	10,40	121	9,25	83	6,35	78	5,96	86	6,57	177	13,53	300	327	340	341	704	604	1,308
1890	107	8,05	93	7,00	108	8,12	111	8,35	115	8,65	103	7,82	111	8,35	129	9,70	110	8,27	110	8,27	106	7,94	126	9,48	308	329	350	342	730	599	1,329
1891	200	10,72	152	8,15	181	9,70	183	9,81	184	9,86	159	8,53	134	7,18	154	8,26	117	6,27	136	7,29	139	7,45	126	6,76	533	526	405	401	982	883	1,865
1892	126	9,13	125	9,06	128	9,27	116	8,40	109	7,89	94	6,81	81	5,86	102	7,39	109	7,89	115	8,33	122	8,84	153	11,18	379	319	292	390	710	670	1,380
1893	110	6,62	99	7,96	116	9,09	125	9,80	109	8,54	97	7,60	94	7,37	138	10,81	114	8,93	94	7,37	92	7,21	88	6,89	325	331	246	274	681	585	1,276
1894	99	8,01	113	9,15	87	7,04	114	9,23	123	9,96	82	6,64	106	8,59	105	8,50	87	7,05	94	7,61	117	9,47	108	8,75	299	319	298	319	655	580	1,235
1895	100	7,49	110	8,24	121	9,06	106	7,94	119	8,91	104	7,79	126	9,44	114	8,54	96	7,19	101	7,56	98	7,35	140	10,49	331	329	336	339	689	646	1,325

*Källa:* Helsevårdsnämndens tryckta årsberättelser.

<sup>1)</sup> Dödfödde inberäknade; likaså utsocknebor, som afidit i Helsingfors, hvaremot bortlemnats i stadens kyrkskrifne personer, som dött på annan ort.

**Tab. N:o 29.** Barndödligheten bland lutherska trosbekännare i Helsingfors åren 1886—1895.

År	Årets totalmortalitet	Åldern 0—1 år <sup>2)</sup>		Summa	% af hela mortaliteten	Åldern 1—5 år		Summa	% af hela mortaliteten	Summa 0—5 år	% af hela mortaliteten
		mankön	kvinkön			mankön	kvinkön				
1886	1,209	231	177	408	33,7	124	88	212	17,5	620	51,2
1887	973	182	163	345	35,5	72	70	142	14,6	487	50,1
1888	1,106	218	183	401	36,3	72	74	146	13,2	547	49,5
1889	1,252	209	176	385	30,7	86	84	170	13,6	555	44,3
1890	1,255	243	187	430	34,3	104	116	220	17,5	650	51,8
1891	1,778	286	269	555	31,2	252	205	457	25,7	1,012	56,9
1892	1,229	218	211	429	33,2	106	100	206	16,7	635	51,6
1893	1,199	196	171	367	30,6	106	91	197	16,4	564	47,0
1894	1,166	186	177	363	31,1	90	72	162	13,9	525	45,0
1895	1,269	188	180	368	29,0	75	72	147	11,5	515	40,0

*Källa:* Helsevårdsnämndens tryckta årsberättelser.

<sup>1)</sup> Inom staden afidne utsocknebor äro inberäknade, men i staden kyrkskrifna personer, hvilka dött på annan ort, utlemnade. — <sup>2)</sup> Dödfödde oberäknade.

**Tab. N:o 30.** Dödligheten bland lutherska befolkningen i Helsingfors åren 1886—1895 uti några talrikast<sup>1)</sup> förekommande sjukdomar, jemförda med totalmortaliteten.

Å r	Medelbefolkning för året <sup>2)</sup>	Mortalitet på 1,000 invånare (excl. dödfödde)	Tuberkulösa sjukdomar			Mag- och tarmkatarrh			Akuta lungsjukdomar			Infektionssjukdomar		
			Antal dödsfall	% af befolk.	% af hela mortalit.	Antal dödsfall	% af befolk.	% af hela mortalit.	Antal dödsfall	% af befolk.	% af hela mortalit.	Antal dödsfall	% af befolk.	% af hela mortalit.
1886	47,659	25,4	222	4,7	18,4	245	5,1	20,3	184	3,9	15,2	157	3,3	13,0
1887	49,951	19,5	245	4,9	25,3	149	3,0	15,4	131	2,6	13,4	96	1,9	9,8
1888	52,672	21,0	270	5,1	24,4	195	3,7	17,6	201	3,8	18,2	87	1,7	7,9
1889	55,707	22,5	336	6,0	26,8	237	4,3	18,9	187	3,4	15,0	93	1,7	7,4
1890	58,945	21,3	288	4,9	22,9	225	3,8	17,9	125	2,1	10,0	139	2,4	11,0
1891	62,093	28,6	345	5,5	19,4	234	3,8	13,2	311	5,0	17,5	416	6,7	23,4
1892	65,103	20,0	304	4,7	24,7	209	3,2	17,0	177	2,7	14,4	186	2,9	15,1
1893	67,526	17,8	274	4,9	22,0	222	3,7	18,5	190	2,8	15,8	111	1,6	9,3
1894	68,497	17,0	254	3,7	21,8	188	2,7	16,3	167	2,4	14,3	126	1,8	10,8
1895	70,825	17,9	294	4,1	23,2	182	2,6	14,3	177	2,5	14,0	144	2,0	11,4
Summa dödsfall		—	2,832	—	—	2,086	—	—	1,850	—	—	1,555	—	—
Årligt medeltal dödsfall på 1,000 invånare . . .		21,1	—	4,9	—	—	3,6	—	—	3,1	—	—	2,6	—

Källa: Helsevårdsnämndens tryckta årsberättelser.

<sup>1)</sup> Inom staden afidne utsocknebor äro inberäknade, men i staden kyrkskrifne personer, hvilka dött på annan ort, äro utelemnade. —  
<sup>2)</sup> Beräknad sålunda att till de vid folkräkningarna 1880 och 1890 erhållna siffrorna årligen lagts halfva tillväxten i den kyrkskrifna folkmängden.





**Tab. N:o 32. Af distrikts-(fattig-)läkarene i Helsingfors behandlade sjukdomsfall under åren 1886—1895.**

	1886	1887	1888	1889	1890	1891	1892	1893	1894	1895
1:sta stadsdelen . . . . .	385	396	416	427	476	463	449	469	459	463
2:dra " . . . . .	193	201	299	332	402	374	357	270	259	244
3:dje " . . . . .	137	106	131	135	144	169	130	185	138	117
4:de " . . . . .	1,073	965	1,107	1,145	942	1,093	1,089	961	939	1,156
5:te " . . . . .	508	415	432	436	360	332	328	321	259	214
6:te " . . . . .	518	504	429	445	453	704	774	860	808	764
7:de " . . . . .	397	360	392	402	330	469	381	419	336	258
9:de " . . . . .						62	31	27	19	11
8:de " . . . . .	36	6	6	6	16	12	4	23	18	10
Området vid östra chausséen . . . . .	1,001	1,029	1,301	2,314	2,761	2,629	2,630	2,861	2,687	2,840
" " vestra " . . . . .	311	294	397	628	685	974	803	895	1,181	1,044
Hermanstad . . . . .	—	—	—	—	—	—	—	317	239	358
Ouppgifna adresser . . . . .	—	—	—	—	—	—	—	—	205	82
Summa	4,559	4,276	4,910	6,270	6,627	7,281	6,976	7,608	7,547	7,561

*Källa:* Helsingfors stads hälsovårdsnämndens tryckta årsberättelse.

**Tab. N:o 33.** Antalet akuta sjukdomsfall i Helsingfors, anmälda under 1895 hos Helsovårdsnämnden<sup>1)</sup>, jemfördt med åren 1883—1894.

	Jannari	Februari	Mars	April	Mai	Juni	Juli	Augusti	September	Oktober	November	December	Summa
Morbilli . . . . .	1	18	13	19	48	81	29	10	7	17	177	208	628
Scarlatina . . . . .	34	14	11	9	10	9	9	1	7	11	2	—	117
Rubeola . . . . .	—	4	1	3	—	—	1	—	1	1	1	—	12
Varicellae . . . . .	21	6	5	5	12	8	2	3	2	6	1	8	79
Typhus abdominalis . . . . .	—	5	—	3	5	16	6	17	15	14	21	4	106
Febris remitt. . . . .	25	25	19	11	17	42	16	24	37	33	31	27	307
Influenza . . . . .	196	164	1,175	495	117	39	6	2	13	51	68	128	2,454
Febris interm. . . . .	6	1	5	7	2	9	4	1	1	5	2	1	44
Meningitis cerebro-spin. . . . .	—	—	—	—	—	—	—	—	—	—	—	—	—
Febris puerperal . . . . .	1	—	2	—	1	2	1	—	1	—	—	—	8
Erysipelas . . . . .	13	12	5	11	3	5	6	4	4	6	5	5	79
Rheumatism. acutus . . . . .	30	22	31	24	36	31	5	8	11	14	16	7	235
Dysenteria . . . . .	—	—	—	—	—	1	2	3	—	—	1	—	7
Cholera nostras . . . . .	1	—	—	—	2	—	1	1	—	—	3	1	9
Diphtheria . . . . .	7	3	6	6	2	2	3	2	4	6	6	5	52
Croup . . . . .	1	7	2	3	2	—	—	—	—	1	2	2	20
Pertussis . . . . .	47	36	45	28	12	13	13	9	16	21	16	12	268
Angina . . . . .	168	170	154	102	80	102	43	46	63	87	111	89	1,215
Laryngo-bronch. . . . .	419	557	547	380	267	201	126	159	176	232	308	452	3,824
Pneumonia acuta . . . . .	33	42	59	46	37	20	16	5	6	16	24	46	350
Pleuritis . . . . .	7	10	13	9	8	1	5	12	6	5	5	5	86
Gastro-enter . . . . .	162	169	229	206	250	369	454	651	402	296	337	225	3,750
Peritonitis . . . . .	—	1	—	4	4	3	—	—	1	1	2	1	17
Parotitis . . . . .	2	—	1	1	1	—	2	—	—	—	—	—	7
Urethritis ac. . . . .	23	13	28	21	16	33	16	24	28	36	32	27	297
Syphilis recens . . . . .	16	14	7	10	24	11	6	13	10	16	15	4	146
Septicopyäin . . . . .	—	1	—	—	1	—	—	—	—	1	—	—	3
Summa år 1895	1,213	1,294	2,358	1,403	957	998	772	995	811	876	1,186	1,257	14,120
„ 1894	1,338	1,386	1,450	1,215	1,204	981	943	915	1,122	953	1,133	1,452	14,097
„ 1893	1,080	1,121	1,292	1,491	993	825	913	1,791	1,410	1,027	999	3,107	16,049
„ 1892	2,123	1,510	1,099	1,120	879	623	762	752	1,173	1,791	1,577	1,556	14,964
„ 1891	1,758	1,506	1,465	1,438	1,712	1,100	882	1,309	954	1,267	1,208	1,675	16,274
„ 1890	1,386	921	1,087	1,680	1,032	687	1,012	976	1,258	1,053	1,035	1,754	13,881
„ 1889	926	1,005	1,234	1,025	1,039	1,006	1,174	1,207	708	630	1,103	4,125	15,232
„ 1888	715	601	793	837	925	1,301	643	763	1,043	685	809	964	10,079
„ 1887	648	805	905	993	801	611	549	558	664	709	725	1,045	9,018
„ 1886	808	959	962	1,042	1,290	605	752	865	614	689	682	749	10,025
„ 1885	795	921	1,156	774	766	445	397	852	518	649	586	930	8,789
„ 1884	746	636	854	620	700	337	445	686	564	477	708	613	7,386
„ 1883	748	704	944	607	494	397	275	401	467	495	503	879	6,914

<sup>1)</sup> Uppgifterna äro aflemnade vid utgången af hvarje vecka för hela veckan och angifva därför icke noggrant förhållande per månad.

Källa: Helsovårdsnämndens tryckta årsberättelser.

**Tab. N:o 34.** Antalet och beskaffenheten af de å Maria sjukhusets afdelning för epidemiska sjukdomar behandlade sjukdomsfall under år 1895, jemfördt med år 1894.

Sjukdomar	Antal fall			Tillfrisknade	Förbättrade	Icke botade	Döde	Kvarliggande till 1896
	Män	Kvinnor	Summa					
Akuta infektions sjukdomar . . . . .	73	55	128	111	5	—	9	3
Kroniska „ „ . . . . .	130	65	195	1	72	28	61	33
Konstitutionella „ . . . . .	9	23	32	10	15	—	3	4
Kroniska förgiftnings sjukdomar . . . . .	6	4	10	2	6	1	1	—
Akuta förgiftningar . . . . .	—	2	2	1	—	—	1	—
Sinnes sjukdomar . . . . .	—	3	3	1	—	2	—	—
Andnings organens sjukdomar . . . . .	69	52	121	63	35	2	12	9
Cirkulations „ „ . . . . .	22	18	40	1	18	3	11	7
Matsmältnings „ „ . . . . .	35	39	74	50	12	1	7	4
Nervsystemets „ . . . . .	27	31	58	9	27	15	3	4
Rörelseorganens „ . . . . .	14	23	37	23	11	—	1	2
Urinorganens och manliga könsorganens sjukdomar . . . . .	4	15	19	4	9	1	4	1
Kvinnliga könsorganens sjukdomar . . . . .	—	3	3	2	—	—	—	1
Svulster . . . . .	11	6	17	1	2	4	9	1
Öfriga sjukdomar . . . . .	8	14	22	8	9	2	2	1
Summa år 1895	408	353	761	287	221	59	124	70
„ „ 1894	199	185	384	156	65	25	76	62

Sjukvårdsdagar år 1895 . . . . . 23,816

„ „ 1894 . . . . . 13,722

Medeltal sjuke per dag år 1895 . . . . . 65,3

„ „ „ „ 1894 . . . . . 37,6

Medeltal sjukvårdsdagar på hvarje patient år 1895 . . . . . 31,3

„ „ „ „ „ 1894 . . . . . 35,7

Källa: Tryckt årsberättelse för Maria sjukhuset.

**Tab. N:o 35.** Antalet och beskaffenheten af de å Maria sjukhusets afdelning för epidemiska sjukdomar behandlade sjukdomsfall under år 1895, jemfördt med år 1894.

Sjukdomar	Antal fall				Tyllfrisknade	Förskrätrade	Döde	Kvarliggande till 1896
	Män	Kvinnor	Barn	Summa				
Morbilli . . . . .	11	13	222	246	227	5	8	6
Scarlatina . . . . .	4	4	67	75	60	3	12	—
Diphtheritis . . . . .	—	4	24	28	14	—	9	5
Laryngitis crouposa . . . . .	—	—	3	3	2	—	1	—
Angina tonsillaris . . . . .	3	3	2	8	8	—	—	—
Rubeola . . . . .	1	—	8	9	9	—	—	—
Varicellae . . . . .	1	—	1	2	2	—	—	—
Broncho-pneumonia . . . . .	—	1	—	1	—	—	1	—
Erythema . . . . .	1	1	—	2	2	—	—	—
Vårdarinnor . . . . .	—	32	—	3	31	—	—	1
Summa år 1895	21	58	327	406	355	8	31	12
” ” 1894 <sup>1)</sup>	18	52	107	177	125	2	31	19

Sjukvårdsdagar år 1895 . . . . . 7,434  
 ” ” 1894 . . . . . 4,025

Medeltal sjuka per dag år 1895 . . . . . 20,4  
 ” ” ” ” ” 1894 . . . . . 11,0

Medeltal sjukvårdsdagar på hvarje patient år 1895 . . . . . 19,9  
 ” ” ” ” ” 1894 . . . . . 27,3

<sup>1)</sup> Både å provisoriska epidemisjukhuset och epidemiafdelningen vid Maria sjukhuset tillsammans.

**Tab. N:o 36.** Antalet och beskaffenheten af de å vårdanstalten för sinnessjuka vid stadens arbets- och fattiggård behandlade sjukdomsformerna under år 1895.

Sjukdomsformer	A n t a l			Tyllfrsknade	Utskrifna	Döde	Kvarliggande till 1895
	Män	Kvinnor	Summa				
Tungsinne . . . . .	4	5	9	4	7	—	2
Ursinne . . . . .	4	4	8	3	4	—	4
Vansinne . . . . .	1	2	3	—	—	—	3
Förrykthet . . . . .	27	22	49	—	13	1	35
Blötsinne . . . . .	2	4	6	—	—	—	6
Allmän förlamning . . . . .	8	1	9	—	4	1	4
Sinnessjukdom med fallandesot . . . . .	9	1	10	—	4	2	4
Fyllerigalenskap . . . . .	1	2	3	2	3	—	—
Svagsinhet . . . . .	—	—	—	—	—	—	—
Fånighet . . . . .	—	—	—	—	—	—	—
Summa år 1895	56	41	97	9	35	4	58

Sjukvårdsdagar voro 21,250.

Medeltal sjuka per dag 58,2 och medeltalet sjukvårdsdagar för hvarje patient 219,0.

*Källa:* Helsovårdsnämndens tryckta årsberättelse.

**Tab. N:o 37.** Antalet sinnessvaga och sinnessjuka personer, som vårdats genom Helsingfors stads fattigvårdsförmedling under år 1895, jemfördt med år 1894.

	Män	Kvinnor	Barn	Summa
I fattiggården intagna . . . . .	68	68	—	136
Å landet utackorderade . . . . .	9	20	1	30
Summa år 1895	77	88	1	166
" " 1894	54	75	2	131

*Källa:* Helsovårdsnämndens tryckta årsberättelser.

**Tab. N:o 38.** Antalet af de å lasarettet vid Helsingfors arbets- och fattiggård vårdade sjuke under åren 1886—1895.

	1886	1887	1888	1889	1890	1891	1892	1893	1894	1895
Kvarliggande från föregående år . . . . .	36	37	40	41	37	39	36	34	43	31
Under året intagne . . . . .	118	128	108	130	95	117	155	166	118	133
Summa	154	165	148	171	132	156	191	200	161	164
Af desse utskrifne som friske eller förbättrade . . . . .	46	65	61	56	45	65	67	82	69	78
Af desse utskrifne som obotade . . . . .	17	19	7	13	10	11	37	37	19	18
” ” ” ” döde . . . . .	54	41	39	65	38	43	53	38	42	39
” ” ” ” kvarliggande till följande år . . . . .	37	40	41	37	39	36	34	43	31	29
Summa	154	165	148	171	132	155	191	200	161	164
De vårdade ledo af:										
nervsystemets sjukdomar . . . . .	21	37	28	26	15	13	22	25	45	36
respirationsorganens ” . . . . .	53	49	58	74	46	50	28	64	31	40
digestionsorganens ” . . . . .	10	13	14	8	8	7	3	11	9	8
cirkulationsorganens ” . . . . .	2	1	5	12	9	12	12	8	6	7
urogenitalorganens ” . . . . .	7	9	7	7	6	8	20	13	13	5
konstitutionella ” . . . . .	39	24	18	21	21	27	29	31	29	30
akuta febrila ” . . . . .	2	3	—	—	2	2	11	—	8	15
ögon- ” . . . . .	1	5	3	4	4	3	—	—	—	—
öfriga ” . . . . .	18	22	14	16	21	34	63	48	20	23
obestämda ” . . . . .	1	2	1	3	—	—	—	—	—	—
Summa	154	165	148	171	132	191	191	200	161	164

Sjukvårdsdagarnas antal för 1895 utgjorde 10,163 och medeltal sjuka per dag 28,0.

Källa: Helsovårdsnämndens tryckta årsberättelser.

**Tab. N:o 39.** Antalet af de å Helsingfors allmänna poliklinik behandlade sjukdomsfall jemte antalet polikliniska sjukbesök under åren 1893—1895.

A f d e l n i n g	1 8 9 3				1 8 9 4				1 8 9 5			
	Sjukdomsfall	Sjukbesök	Mottagningsdagar	Medeltal besök per dag	Sjukdomsfall	Sjukbesök	Mottagningsdagar	Medeltal besök per dag	Sjukdomsfall	Sjukbesök	Mottagningsdagar	Medeltal besök per dag
För invärtes sjukdomar . . . . .	653	1,007	140	7,2	467	641	113	5,6	607	935	154	6,1
” barn- ” . . . . .	1,254	1,815	202	9,0	1,279	1,661	193	8,6	1,012	1,348	182	7,4
” kvinno- ” . . . . .	160	311	150	2,1	161	323	146	2,2	138	275	134	2,1
” hud- ” . . . . .	302	485	103	4,7	242	421	88	4,8	194	258	91	2,8
” ögon- ” . . . . .	561	4,699	101	46,5	501	3,565	91	39,2	456	2,778	91	30,5
” öron- ” . . . . .	132	681	55	12,4	—	—	—	—	—	—	—	—
Summa	3,062	8,998	751	—	2,650	6,611	631	—	2,407	5,594	652	8,6

Källa: Helsovårdsnämndens tryckta årsberättelser.

**Tab. N:o 40.** Antalet af de å enskilda sjukvårdsanstalter i Helsingfors vårdade sjuke under år 1895.

	H:fors allmänna polikliniska sjukhusafdelning	Diakoniss anstalten	P. Sinebryeloffs privata sjukhus <sup>1)</sup>	Fru Lj. Beckes privata sjukhus	Prof. Engströms gynekologiska klinik	Garnisons sjukhusets kirurgiska poliklinik	Hemmet för obotligt sjuka	Fru Ida Bastlens privata sjukhus
Kvarliggande från föregående år . . . . .	1	23	1	26	—	—	29	11
Under året intagna . . . . .	52	274	53	72	497	857	7	157
Summa	53	297	54	98	497	857	46	168
Af dessa utskrifna som friska eller förbättrade . . . . .	51	245	42	43	462	—	—	—
” ” ” ” obotade . . . . .	1	8	8	11	7	—	4	—
” ” ” ” döde . . . . .	—	12	1	8	7	—	9	—
” ” öfverflyttade till andra sjukhus . . . . .	—	4	—	16	8	—	—	—
” ” kvarliggande till följande år . . . . .	1	28	3	20	13	—	33	—
Summa år 1895	53	297	54	98	497	857	46	168
” ” 1894	—	332	86	97	153	793	39	71
Antal sjukvårdsdagar år 1895 . . . . .	1,083	10,438	589	9,741	6,878	—	10,963	—
Medeltal sjukvårdsdagar per patient . . . . .	20,8	35,1	10,9	99,4	13	—	238,2	—
” sjuke per dag . . . . .	3	28,6	1,6	26,7	18,9	—	30,0	—

<sup>1)</sup> Härmed är förenad en poliklinisk anstalt, hvarvid sjukbesökens antal under året uppgått till 1,799 eller 6,0 per dag.

*Källa:* Helsovårdsnämndens tryckta årsberättelser.

**Tab. N:o 41.** Antalet patienter <sup>1)</sup> insända genom veneriska besigtningssbyrån till syfilitiska afdelningen under år 1895, jemfördt med år 1894.

	S y f i l i s					Mjuk chanker		Dröppel		Hudsjukdomar m. fl.		Summa intagna
	Recens		Recidiv		Summa	mk.	kvk.	mk.	kvk.	mk.	kvk.	
	mk.	kvk.	mk.	kvk.								
Besiktningsskvinnor . . . . .	—	—	—	13	13	—	11	—	5	—	—	29
Extra besiktigade personer . .	5	12	1	20	38	16	16	4	18	1	3	96
Summa år 1885	5	12	1	33	51	16	17	4	23	1	3	125
„ „ 1894	2	13	3	31	49	—	11	4	15	1	6	86

<sup>1)</sup> Vid årets ingång voro 60 kvinnor underkastade regelbunden besiktning; under året tillkommo 4 hvaremot 12 afgingo och utgjorde antalet vid årets slut 52.

*Källa:* Helsovårdsnämndens tryckta årtberättelser.

**Tab. N:o 42.** Antalet af de å undersökningsstationen för lifsmedel verkställda undersökningar under åren 1888—1895.

	1888	1889	1890	1891	1892	1893	1894	1895
Å svinkött . . . . .	—	3,209	2,785	2,581	1,811	1,459	1,876	1,415
„ öfriga slag af kött . . . . .	—	13	15	17	19	25	17	11
„ mjölk . . . . .	—	48	600	373	330	265	218	126
„ vatten . . . . .	—	79	388	125	169	170	245	111
„ öfriga slag af lifsmedel . . . . .	—	27	21	28	50	63	53	45
Arsenikprof . . . . .	—	75	78	56	101	57	202	119
Öfriga undersökningar . . . . .	—	8	16	9	18	53	31	36
Summa	3,176	3,459	3,912	3,189	2,498	2,092	2,642	1,863
Af dessa hafva myndigheter föranledt . . . .	43	88	841	363	375	338	319	223
„ „ „ enskilda personer föranledt . . . .	3,133	3,371	3,071	2,826	2,123	1,754	2,323	1,640

*Källa:* Helsovårdsnämndens tryckta årsberättelser.



**Tab. N:o 43.** Antalet af de utaf helsopolisen i Helsingfors verkställda syner, besigtningar m. m. under år 1895.

Ställen, där syner, m. m. verkstälts	Stadsdelar													Summa
	I	II	III	IV	V	VI	VII	VIII	IX	Sörnäs	Tolu	Her- man- stad	Gam- melf.	
Gårdar . . . . .	578	256	374	553	407	278	284	19	78	360	24	—	—	3,211
Bostäder . . . . .	5	1	3	10	6	9	2	—	—	2	—	—	—	38
Fabriker och handtvärkerier . . . . .	34	54	2	18	—	—	—	—	—	—	1	—	—	109
Salutorg . . . . .	—	67	309	287	—	—	—	—	—	—	—	—	—	663
Saluhallar . . . . .	—	—	306	—	—	—	—	—	—	—	—	—	—	306
Slakthus och korfmakerier . . . . .	—	—	19	12	—	—	3	—	—	5	333	—	—	372
Köttbutiker . . . . .	14	46	168	33	33	30	11	—	—	17	2	—	—	354
Salubodar för födoämnen . . . . .	32	53	51	105	65	108	56	—	—	104	12	—	—	586
Mjölkbutiker . . . . .	131	161	166	327	212	348	124	—	—	234	25	—	—	1,728
Bagerier och konditorier . . . . .	26	45	36	49	33	26	13	—	—	39	3	—	—	270
Förvaringsrum för födoämnen . . . . .	—	4	12	—	—	1	4	—	—	—	—	—	—	21
Afträden . . . . .	580	267	385	559	412	280	290	19	78	360	31	—	—	3,261
Slaskbrunnar . . . . .	457	188	291	472	348	261	234	—	41	233	14	—	—	2,539
Pissoirer . . . . .	18	21	10	13	12	10	8	—	—	10	—	—	—	102
Stall för hästar, nöt och svin . . . . .	154	115	124	280	190	109	96	—	11	108	13	—	—	1,200
Afstjälpningsplatser . . . . .	—	—	—	—	—	—	—	5	—	3	—	—	—	8
Afloop, trummor och diken . . . . .	—	—	—	2	—	—	—	1	—	4	—	—	—	7
Syner med anledning af an- mälda sjukdomsfall . . . . .	73	51	35	140	48	97	46	2	10	153	56	24	—	735
Besök af fosterbarns hem . . . . .	10	2	5	15	13	19	12	1	2	31	15	1	—	126
Desinfektioner i bostäder . . . . .	27	19	11	51	28	34	24	1	10	93	20	16	—	334
Desinfektioner å anstalten . . . . .	—	—	—	267	—	—	—	—	—	—	—	—	—	267
Latrindesinfektioner . . . . .	6	5	1	8	5	6	2	—	—	7	—	—	—	40
Badhus . . . . .	—	—	—	7	—	—	—	—	—	—	—	—	—	7
Ångfartyg . . . . .	—	—	25	—	—	—	—	—	—	—	—	—	—	25
Brunnar . . . . .	—	—	—	—	—	—	—	—	—	—	—	24	—	24
Vattenprof. . . . .	—	—	—	—	—	—	—	—	—	—	—	—	60	60
Mjöl och gräddprof. . . . .	—	—	47	24	12	12	—	—	—	12	—	—	—	107
Mjölprof . . . . .	4	5	34	—	—	—	53	—	—	—	—	—	—	96
Teprof . . . . .	—	2	—	1	—	—	—	—	—	—	8	—	—	11
Mineralvattenprof. . . . .	10	2	17	4	—	—	—	—	—	—	9	—	—	42
Diverse förrättningar . . . . .	1	3	3	3	—	2	—	1	—	2	1	—	—	16
Summa	2,160	1,367	2,434	3,240	1,824	1,630	1,262	49	230	1,777	567	65	60	16,665

Källa: Helsovårdsnämndens tryckta årsberättelser.

**Tab. N:o 44. Resultaten af de kemiska undersökningarna af Helsingfors vattenledningsvatten under år 1895.**

Månad	Dag	Nummer	Pasta ämnen	Organiska ämnen	Glödning-förhåll	Syreförbrukning	Klor	Ammoniak	Salpetersyrlighet	Salpetersyra	Fysikalisk beskaffenhet
Jan.	9	I	8,20	4,80	3,40	5,40	0,68	spår	0	sv. spår	Något oklart, guldfärgadt.
"	9	II	7,52	4,20	3,32	5,10	0,67	"	0	"	Klart, "
"	23	I	8,52	4,92	3,60	5,30	0,67	"	0	"	Något oklart, "
"	23	II	7,72	4,64	3,08	4,97	0,67	"	0	"	Nästan klart, "
Febr.	6	I	8,96	5,44	3,52	4,87	0,61	"	0	"	Något oklart, "
"	6	II	8,12	4,88	3,24	4,26	0,60	"	0	"	Nästan klart, "
"	20	I	8,96	5,28	3,68	4,42	0,61	"	0	"	Något oklart, "
"	20	II	8,72	5,60	3,12	4,06	0,60	"	0	"	Nästan klart, "
Mars	13	I	8,96	5,60	3,36	4,17	0,62	"	0	"	Något oklart, "
"	13	II	8,08	5,32	2,76	3,52	0,62	sv. spår	0	"	Klart, svagt
"	27	I	8,80	5,68	3,12	4,00	0,61	spår	0	"	Nästan klart, "
"	27	II	8,08	5,20	2,88	3,62	0,60	sv. spår	0	"	Klart, svagt
April	10	I	8,84	5,48	3,36	3,88	0,61	spår	0	"	Något oklart, "
"	10	II	7,20	4,80	2,40	3,65	0,60	"	0	"	Klart, "
"	24	I	8,00	5,32	2,68	3,82	0,60	sv. spår	0	ytt. sv. spår	Något oklart, svagt guldfärgadt.
"	24	II	7,08	4,80	2,28	3,49	0,59	"	0	"	Klart, ytterst "
Maj	8	I	9,52	6,16	3,36	5,30	0,60	spår	0	0	Oklart, "
"	8	II	6,60	3,72	2,88	4,90	0,59	"	0	0	Nästan klart, svagt
"	22	I	6,88	4,08	2,80	4,87	0,60	"	0	ytt. sv. spår	" "
"	22	II	6,20	3,60	2,60	3,88	0,59	"	0	"	Klart, svagt
Juni	26	I	7,84	4,56	3,28	4,98	0,60	"	0	"	Nästan klart, svagt
"	26	II	6,72	4,16	2,56	4,60	0,60	"	0	"	Klart, svagt
Juli	10	I	11,48	6,96	4,52	6,78	0,59	"	0	0	Oklart, "
"	10	II	10,32	6,68	3,64	5,79	0,58	"	0	0	" "
"	24	I	11,52	7,92	3,60	6,86	0,60	"	0	sv. spår	" "
"	24	II	9,44	6,24	3,20	4,33	0,50	"	0	"	" "
Aug.	7	I	11,92	9,20	2,72	4,56	0,60	sv. spår	0	"	" "
"	7	II	9,12	6,24	2,88	4,12	0,60	"	0	"	Något oklart, "
"	21	I	8,40	5,28	3,12	4,66	0,60	"	0	spår	Oklart, "
"	21	II	8,32	5,68	2,64	4,09	0,60	"	0	"	" "
Sept.	4	I	9,00	5,28	3,72	4,52	0,60	"	0	"	" svagt
"	4	II	6,88	3,92	2,96	3,68	0,59	"	0	"	Nästan klart, "
"	18	I	12,56	7,84	4,72	6,99	0,70	spår	0	"	Grunligt, "
"	18	II	8,64	5,48	3,16	4,68	0,63	"	0	sv. spår	Oklart, "
Okt.	2	I	9,12	3,76	5,36	7,23	0,60	"	0	ytt. sv. spår	" "
"	2	II	8,44	4,24	4,20	6,90	0,60	"	0	"	Nästan klart, "
"	16	I	14,28	8,60	5,68	8,99	0,64	"	0	sv. spår	Oklart, "
"	16	II	12,88	7,84	5,04	7,59	0,61	"	0	"	" "
"	30	I	12,88	8,04	4,84	7,75	0,70	"	0	"	Grunligt, "
"	30	II	9,28	5,20	4,08	6,56	0,69	"	0	"	Nästan klart, "
Nov.	13	I	12,52	7,72	4,80	6,87	0,63	"	0	"	Grunligt, "
"	13	II	9,44	5,32	4,12	6,44	0,60	"	0	"	Nästan klart, "
"	27	I	9,44	6,00	3,44	6,81	0,55	"	0	"	Oklart, "
"	27	II	7,56	4,12	3,44	5,35	0,53	"	0	"	Nästan klart, "
Dec.	11	I	8,48	4,72	3,76	5,89	0,55	"	0	"	" "
"	11	II	8,00	4,88	3,12	4,95	0,55	"	0	"	Klart, "
"	25	I	9,60	5,60	4,00	5,59	0,60	"	0	ytt. sv. spår	Något oklart, "
"	25	II	8,20	4,88	3,32	5,19	0,60	"	0	"	Nästan klart, "

Inalles 48 prof.

I anger ofiltreradt ävatten. — II anger filtreradt vatten.

Medeltalen för alla analyser utgöra:

	Pasta ämnen	Oorg. ämnen	Glödn. förl.	Syreförbr.	Klor
Ofiltreradt: . . . . .	9,78 gr.	6,01 gr.	3,77 gr.	5,60 gr.	0,61 gr.
Filtreradt: . . . . .	8,27 "	5,07 "	3,20 "	4,83 "	0,60 "

*Källa:* Helsevårdsnämndens tryckta årsberättelser.

**Tab. N:o 45.** Resultaten af de bakteriologiska undersökningarna af Helsingfors stads vattenledningsvatten år 1895.

Undersöknings- dag	Åvatten		Filtrerad vatten		Vattenståndet i ån i förhållande till damträskeln (meter)							
	Temp. i ° C.	Antal bakt. ko- lon. i l cm <sup>3</sup>	Temp. i ° C.	Antal bakt. ko- lon. i l cm <sup>3</sup>	tisdag	onsdag	torsdag	fredag	lördag	söndag	måndag	datum
2/1	0,8	570	0,6	24	0,19	0,20	0,19	0,18	0,18	0,19	0,19	1-7/1
9/1	0,8	423	0,6	20	0,19	0,18	0,17	0,17	0,17	0,17	0,17	8-14/1
16/1	0,8	—	0,6	—	0,16	0,17	0,17	0,17	0,18	0,18	0,18	15-21/1
23/1	0,8	436	0,6	54	0,18	0,17	0,16	0,17	0,21	0,19	0,21	22-28/1
30/1	0,8	450	0,6	30	0,17	0,19	0,17	0,17	0,15	0,22	0,22	29/1-4/2
6/2	0,8	415	0,6	42	0,19	0,20	0,18	0,13	0,10	0,08	0,08	5-12/2
13/2	0,8	326	0,6	26	0,06	0,05	0,04	0,06	0,05	0,06	0,06	12-18/2
20/2	0,8	586	0,6	50	0,04	0,06	0,06	0,06	0,07	0,07	0,07	19-25/2
27/2	0,8	1,134	0,6	126	0,05	0,09	0,08	0,08	0,07	0,08	0,07	26/2-4/3
6/3	0,8	750	0,6	65	0,06	0,06	0,05	0,06	0,06	0,09	0,09	5-11/3
13/3	0,8	1,096	0,6	77	0,07	0,07	0,05	0,06	0,06	0,07	0,07	12-18/3
20/3	0,8	1,300	0,6	61	0,06	0,06	0,08	0,08	0,11	0,11	0,13	19-25/3
27/3	0,8	620	0,6	24	0,12	0,09	0,07	0,05	0,06	0,06	0,07	26/3-1/4
3/4	0,8	1,944	0,6	83	0,06	0,06	0,07	0,07	0,07	0,07	0,08	2-8/4
10/4	1,2	3,760	1,0	155	0,07	0,06	0,10	0,15	0,15	0,15	0,19	9-15/4
17/4	1,2	9,360	1,0	610	0,16	0,16	0,16	0,17	0,22	0,30	0,38	16-22/4
24/4	2,0	21,984	1,8	7,120	0,47	0,62	0,98	1,24	1,60	2,30	2,20	23-29/4
1/5	6,2	16,803	6,0	796	2,03	1,85	1,70	1,53	1,39	1,28	1,09	30/4-6/5
8/5	12,2	1,060	12,0	115	0,94	0,82	0,73	0,69	0,58	0,52	0,49	7-13/5
15/5	11,8	1,369	11,6	36	0,46	0,37	0,34	0,37	0,32	0,30	0,29	14-20/5
22/5	15,4	476	15,2	46	0,18	0,17	0,15	0,15	0,14	0,11	0,23	21-27/5
					0,27	0,25	0,22	0,21	0,17	0,15	0,16	28/5-3/6
					0,12	0,11	0,08	0,06	0,05	0,06	0,05	4-10/6
					0,04	0,03	0,09	0,10	0,12	0,15	0,15	11-17/6
					0,12	0,12	0,13	0,14	0,10	0,10	0,13	18-24/6
					0,12	0,08	0,09	0,21	0,20	0,30	0,29	25/6-1/7
					0,17	0,15	0,12	0,09	0,15	0,10	0,11	2-8/7
					0,16	0,18	0,20	0,23	0,35	0,40	0,57	9-15/7
					0,45	0,45	0,45	0,37	0,31	0,28	0,24	16-22/7
					0,22	0,25	0,22	0,22	0,18	0,19	0,19	23-29/7
					0,10	0,06	0,14	0,14	0,15	0,13	0,17	30/7-5/8
					0,17	0,14	0,15	0,14	0,15	0,20	0,26	6-12/8
					0,21	0,17	0,13	0,12	0,10	0,09	0,09	13-19/8
					0,07	0,06	0,06	0,07	0,07	0,04	0,09	20-26/8
					0,08	0,06	0,08	0,13	0,14	0,19	0,16	27/8-2/9
					0,14	0,10	0,10	0,11	0,12	0,14	0,15	3-9/9
					0,14	0,09	0,08	0,07	0,12	0,35	0,30	10-16/9
					0,25	0,24	0,30	0,70	0,72	0,42	0,40	17-23/9
					0,30	0,27	0,20	0,18	0,17	0,15	0,13	24-30/9
					0,10	0,08	0,08	0,08	0,10	0,30	0,40	1-7/10
					0,38	0,34	0,30	0,27	0,29	0,48	0,64	8-14/10
					0,49	0,39	0,33	0,30	0,26	0,23	0,25	15-21/10
					0,20	0,18	0,60	0,90	0,66	0,54	0,46	22-28/10
					0,36	0,35	0,05	0,16	0,77	0,67	0,59	29/10-3/11
					0,56	0,54	0,66	0,99	0,90	0,80	0,76	4-11/11
					0,64	0,63	1,73	1,50	1,12	1,00	0,87	12-18/11
					0,75	0,65	0,62	0,56	0,52	0,42	0,48	19-25/11
					0,42	0,41	0,45	0,18	0,26	0,29	0,32	26/11-2/12
					0,28	0,27	0,23	0,28	0,29	0,30	0,30	3-9/12
					0,30	0,29	0,28	0,27	0,26	0,26	0,26	10-16/12
					0,26	0,25	0,25	0,24	0,23	0,23	0,21	17-23/12
					0,21	0,21	0,23	0,22	0,15	0,19	0,21	24-30/12

från den 28 maj till den 26 juni levererades endast ofiltrerad åvatten

De i denna tabell inom klammer inneslutna talen angifva en större bakteriehalt än det tillåtna maximum (100).

*Källa:* Helsingfors stads tryckta årsberättelser.

**Tab. N:o 46.** Resultaten af de utaf Helsovårdsnämnden anordnade undersökningar af lysgasens svafvelhalt under åren 1890—1891.

Datum	Svafvel i gram på 100 kub. meter gas af 10° C. och 760 mm B.	Datum	Svafvel i gram på 100 kub. meter gas af 10° C. och 760 mm B.	Datum	Svafvel i gram på 100 kub. meter gas af 10° C. och 760 mm B.	Datum	Svafvel i gram på 100 kub. meter gas af 10° C. och 760 mm B.
1890						1891	
Mars		Juli		Oktober		Januari	
22	109,6	4	94,1	1	119,1	1	101,1
26	103,6	9	90,0	3	117,5	5	112,8
28	100,0	15	90,6	7	107,9	9	126,8
		26	184,6	9	101,4	13	148,0
April		30	127,9	12	97,1	15	143,6
1	91,7			16	100,9	18	151,1
4	99,7	Augusti		19	98,7	21	154,1
8	90,8	1	111,7	23	99,9	25	151,2
11	97,6	4	141,8	26	98,0	29	149,4
14	94,2	9	154,6	30	106,8		
17	100,9	11	156,6			Februari	
20	92,5	14	197,0	November		1	150,4
23	90,7	19	144,5	2	105,5	5	157,5
28	97,2	21	123,8	6	115,0	8	140,3
		25	115,0	9	115,2	13	152,5
Maj		28	104,4	13	103,7	15	167,7
2	99,1			17	103,4	18	171,4
5	101,0	September		20	107,5	21	163,5
7	109,6	2	113,0	23	115,6	24	171,0
12	104,3	4	102,8	27	100,6	27	187,3
14	108,3	5	104,4				
29	76,5	8	116,7	December		Mars	
		11	116,5	1	98,9	1	175,7
Juni		5	114,7	4	96,3	4	131,7
5	109,6	19	124,8	7	94,1	5	122,9
9	98,9	23	156,5	11	96,5	8	128,3
17	81,2	27	151,3	16	93,0	11	138,2
21	89,1			18	99,8	13	109,6
27	96,6			22	97,7	17	113,7
				25	107,6	19	110,7
				29	86,8	22	98,7

*Källa:* Dr A. af Schulténs berättelse, åtföljande Helsovårdsnämndens tryckta årsberättelse för 1891.

**Tab. N:o 47.** Uppgifter angående lärarepersonalen vid Kejserliga Alexanders universitetet för läsåren 1884—1887, 1887—1890, 1890—1893 och 1893—1896.

	1884—87	1887—90	1890—93	1893—96
Ordinarie professioner . . . . .	32 <sup>1)</sup>	32 <sup>4)</sup>	33 <sup>7)</sup>	34 <sup>10)</sup>
Extra ordinarie d:o, på stat. . . . .	3 <sup>2)</sup>	5 <sup>5)</sup>	5 <sup>8)</sup>	6 <sup>11)</sup>
D:o „ d:o, personelt utsedde . . . . .	10	9	10	10
Adjunkter . . . . .	2 <sup>3)</sup>	4	4 <sup>9)</sup>	5 <sup>12)</sup>
Assistent vid teol. fakulteten . . . . .	1	—	1	1
Lärare i tandläkarekonst. . . . .	—	—	1	1
Docenturer . . . . .	36	39	37	43
Lektorer, fast anstälde . . . . .	6	7 <sup>6)</sup>	7	7
D:o personelt d:o . . . . .	3	3	2	3
Summa	93	99	100	110
Exercitiemästare . . . . .	5	6	6	7

<sup>1)</sup> 3 vakanta. — <sup>2)</sup> 2 vakanta. — <sup>3)</sup> 2 vakanta. — <sup>4)</sup> 4 vakanta. — <sup>5)</sup> 3 vakanta. — <sup>6)</sup> 1 vakant. — <sup>7)</sup> 3 vakanta. — <sup>8)</sup> 2 vakanta. — <sup>9)</sup> 1 vakant. — <sup>10)</sup> 2 vakanta. — <sup>11)</sup> 1 vakant. — <sup>12)</sup> 1 vakant.

*Källa:* Rektors treårs berättelser.

**Tab. N:o 48.** Uppgifter angående den studerande ungdomen vid Kejsarliga Alexanders universitetet för läsåren 1884—1896.

	1884—85	1885—86	1886—87	1887—88	1888—89	1889—90	1890—91	1891—92	1892—93	1893—94	1894—95	1895—96
<i>Inskrifts</i> antal studerande . . . . .	262	245	260	298	267	295	278	333	321	323	351	393
Summa under treårs perioderna . . . . .	767			860			932			1,067		
medeltal under " " . . . . .	256			287			311			356		
medel-tillökning under treårs perioderna	43			31			24			45		
<i>Aflagda examina:</i>												
Teologie kand. examen . . . . .	1	2	2	1	1	—	—	—	2	1	—	2
" lic. " . . . . .	—	—	1	—	—	—	—	1	2	—	—	2
Jur. utr. kand. " . . . . .	5	4	9	7	3	10	10	5	3	12	5	1
" " lic. " . . . . .	—	1	—	1	—	—	—	2	—	1	—	—
Medicine kand. " . . . . .	14	7	8	14	21	18	32	23	35	14	21	13
" lic. " . . . . .	6	13	17	13	12	12	12	15	15	19	14	29
Filos. kand. " vid hist. fil. sekt. . . . .	22	43	20	32	38	50	38	37	32	66	27	31
" lic. " " " " " . . . . .	4	5	9	7	4	7	9	5	8	5	5	3
Filos. kand. " " fys. mat. " . . . . .	28	63	30	48	40	40	25	14	14	14	12	19
" lic. " " " " " . . . . .	3	3	1	4	2	4	6	4	1	5	3	3
Lärare kand. " . . . . .	1	1	1	1	3	—	3	4	1	—	2	1
Pedagogie " . . . . .	5	26	22	39	12	11	27	30	14	10	22	8
Teol. dimissions- " . . . . .	39	37	39	38	24	24	17	33	42	16	36	30
Allmän rätts- " . . . . .	24	28	39	28	42	37	36	53	49	20	21	15
Högre förvaltnings " . . . . .	—	—	—	—	—	—	—	—	—	—	14	19
Domare- " . . . . .	4	5	6	3	5	4	4	7	3	8	8	—
Lägre förvaltnings " . . . . .	—	—	—	—	—	—	—	—	—	—	9	11
Kameral- " . . . . .	8	15	18	29	46	59	51	60	36	46	9	—
Förberedande jur. kand. examen . . . . .	—	—	—	—	—	—	—	—	—	—	—	11
Bergs- examen . . . . .	—	1	—	—	—	1	—	—	—	—	—	1
Teol. preliminär " . . . . .	—	—	—	18	32	29	28	41	32	31	33	33
Medicinsk " " . . . . .	—	—	—	—	—	18	21	24	13	21	25	29
Tandläkare kand. " . . . . .	—	—	—	—	—	—	—	—	2	1	1	—
Summa	164	254	222	283	285	324	319	358	304	290	267	261

Källa: Rektors treårs berättelser.

Tab. No 49. Uppgifter angående elementarläro-

Benämning	Läseår	A n t a l			
		klasser	lärare och lärarinnor	elever	
				gossar	flickor
<b>Statens läroverk.</b>					
<i>Helsingfors Normallyceum</i> . . . . .	1885—86	8	20	228	—
" " . . . . .	1886—87	8	21	220	—
" " . . . . .	1887—88	8	20	207	—
" " . . . . .	1888—89	8	20	203	—
" " . . . . .	1889—90	8	19	193	—
" " . . . . .	1890—91	8	21	179	—
" " . . . . .	1891—92	8	20	180	—
" " . . . . .	1892—93	8	19	149	—
" " . . . . .	1893—94	8	21	145	—
" " . . . . .	1894—95	8	18	148	—
<i>Helsingfors Normallyceum</i> . . . . .	1887—88	8	26	301	—
" " . . . . .	1888—89	8	22	294	—
" " . . . . .	1889—90	8	21	293	—
" " . . . . .	1890—91	8	24	291	—
" " . . . . .	1891—92	8	20	252	—
" " . . . . .	1892—93	8	16	223	—
" " . . . . .	1893—94	8	14	206	—
" " . . . . .	1894—94	8	14	198	—
<i>Helsingfors Reallyceum</i> . . . . .	1885—86	8	20	165	—
" " . . . . .	1886—87	8	18	163	—
" " . . . . .	1887—88	8	18	134	—
" " . . . . .	1888—89	8	20	109	—
" " . . . . .	1889—90	8	18	119	—
" " . . . . .	1890—91	8	18	123	—
" " . . . . .	1891—92	8	16	112	—
" " . . . . .	1892—93	8	16	119	—
" " . . . . .	1893—94	8	17	131	—
" " . . . . .	1894—95	8	18	150	—
<i>Helsingfors Reallyceum</i> . . . . .	1891—92	1	7	40	—
" " . . . . .	1892—93	2	6	100	—
" " . . . . .	1893—94	3	9	159	—
" " . . . . .	1894—95	4	14	220	—
<i>Helsingfors Fruntimmersskola</i> . . . . .	1885—86	7	22	—	287
" " . . . . .	1886—87	7	25	—	286
" " . . . . .	1887—88	7	19	—	283
" " . . . . .	1888—89	7	17	—	287
" " . . . . .	1889—90	7	19	—	277
" " . . . . .	1890—91	7	18	—	276
" " . . . . .	1891—92	7	23	—	272
" " . . . . .	1892—93	7	19	—	257
" " . . . . .	1893—94	7	16	—	266
" " . . . . .	1894—95	7	21	—	276
<i>Helsingfors Fruntimmersskola</i> . . . . .	1886—87	7	19	—	251
" " . . . . .	1887—88	7	19	—	268
" " . . . . .	1888—89	7	19	—	283
" " . . . . .	1889—90	7	17	—	263
" " . . . . .	1890—91	7	20	—	255
" " . . . . .	1891—92	7	20	—	250
" " . . . . .	1892—93	7	20	—	226
" " . . . . .	1893—94	7	21	—	221
" " . . . . .	1894—95	7	20	—	237

1) Med undantag af läroverken med ryskt undervisningsspråk, i brist på fullständiga uppgifter.

verken 1) i Helsingfors under läseåren 1885—1895.

Föreståndares eller föreståndarinnans namn	Undervisnings språk	Elevernas modersmål			Läroverkets stat		Statsanslag Fm <sup>c</sup>
		Svenska	Finska	Något annat språk			
					Fm <sup>c</sup>	70.	
— — — — —	Svenska	211	6	11	95,169	45	—
— — — — —	"	198	11	11	96,464	68	—
— — — — —	"	185	11	11	97,773	73	—
— — — — —	"	181	11	11	94,864	71	—
— — — — —	"	175	11	7	97,243	91	—
— — — — —	"	165	8	6	94,763	15	—
— — — — —	"	168	5	7	95,321	37	—
— — — — —	"	140	5	4	98,378	32	—
— — — — —	"	138	4	3	96,637	65	—
— — — — —	"	141	4	3	98,456	91	—
— — — — —	Finska	69	231	1	98,120	—	—
— — — — —	"	68	224	2	99,855	21	—
— — — — —	"	58	233	2	103,901	11	—
— — — — —	"	50	239	2	100,143	59	—
— — — — —	"	41	209	2	99,132	05	—
— — — — —	"	37	183	3	84,996	73	—
— — — — —	"	38	165	3	88,502	94	—
— — — — —	"	30	165	3	91,297	72	—
— — — — —	Svenska	165	—	—	60,740	—	—
— — — — —	"	163	—	—	64,800	—	—
— — — — —	"	134	—	—	66,400	—	—
— — — — —	"	103	1	5	56,700	—	—
— — — — —	"	111	3	5	65,785	50	—
— — — — —	"	119	2	2	66,586	—	—
— — — — —	"	104	5	3	71,120	—	—
— — — — —	"	110	5	4	72,615	55	—
— — — — —	"	124	3	4	73,093	33	—
— — — — —	"	145	2	3	74,041	34	—
— — — — —	Finska	8	32	—	8,647	38	—
— — — — —	"	15	85	—	17,050	—	—
— — — — —	"	21	138	—	27,420	—	—
— — — — —	"	24	196	—	36,640	—	—
— — — — —	Svenska	276	1	10	61,507	08	—
— — — — —	"	274	1	11	56,983	62	—
— — — — —	"	269	1	13	56,859	99	—
— — — — —	"	271	1	15	55,359	99	—
— — — — —	"	264	1	12	55,536	67	—
— — — — —	"	256	1	19	55,173	33	—
— — — — —	"	250	—	22	57,993	30	—
— — — — —	"	235	—	22	57,993	23	—
— — — — —	"	243	—	23	58,712	—	—
— — — — —	"	254	—	22	56,899	33	—
— — — — —	Finska	37	214	—	32,678	66	—
— — — — —	"	36	232	—	42,950	—	—
— — — — —	"	27	256	—	40,384	58	—
— — — — —	"	19	244	—	42,950	—	—
— — — — —	"	26	228	1	43,700	—	—
— — — — —	"	38	211	1	44,678	90	—
— — — — —	"	31	195	—	47,755	—	—
— — — — —	"	25	195	1	46,879	70	—
— — — — —	"	25	211	1	47,508	73	—

Fortsättning.

Benämning	Läseår	A n t a l			
		klasser	lärare och lärarinnor	elever	
				gossar	flickor
<i>Helsingfors Realskola</i>	1885—86	4	12	90	—
"	1886—87	4	11	87	—
"	1887—88	4	11	72	—
"	1888—89	4	11	59	—
"	1889—90	4	11	53	—
"	1890—91	4	11	40	—
"	1891—92	4	11	34	—
"	1892—93	4	11	24	—
"	1893—94	3	10	17	—
"	1894—95	1	11	12	—
<b>Privata läroverk.</b>					
<i>Helsingfors Lyceum jemte förskola</i>	1885—86	10	24	147	—
"	1886—87	9	25	119	—
"	1887—88	7	23	92	—
"	1888—89	5	20	68	—
"	1889—90	2	12	27	—
"	1890—91	1	9	7	—
<i>Helsingfors Elementarläroverk</i>	1885—86	9	23	282	—
"	1886—87	9	22	287	—
<i>Nya svenska läroverket</i>	1885—86	5	16	130	—
"	1886—87	6	18	160	—
"	1887—88	7	20	212	—
"	1888—89	9	24	249	—
"	1889—90	9	23	270	—
"	1890—91	9	21	278	—
"	1891—92	9	20	283	—
"	1892—93	9	18	282	—
"	1893—94	9	18	280	—
"	1894—95	9	19	277	—
<i>Läroverket för gossar och flickor</i>	1885—86	5	17	36	68
"	1886—87	6	19	54	89
"	1887—88	7	21	71	110
"	1888—89	8	30	90	118
"	1889—90	9	31	117	143
"	1890—91	9	29	128	160
"	1891—92	10	31	145	176
"	1892—93	10	29	147	177
"	1893—94	10	31	140	189
"	1894—95	9	27	140	191
<i>Lyceum för gossar och flickor</i>	1886—87	2	10	24	27
"	1887—88	3	16	36	52
"	1888—89	4	18	54	66
"	1889—90	5	19	73	87
"	1890—91	6	20	85	96
"	1891—92	7	23	87	100
"	1892—93	8	27	92	102
"	1893—94	7	23	95	91
"	1894—95	6	23	88	82
<i>Helsingfors Samskola</i>	1886—87	2	8	35	20
"	1887—88	2	8	28	22
"	1888—89	3	10	48	32
"	1889—90	4	12	66	52

Föreståndarens eller föreständarinnaus namn	Undervisnings språk	Elevernas modersmål			Läroverkets stat		Statsanslag Fm.
		Svenska	Finska	Något annat språk	Fm.		
					Fm.	ni.	
—	Svenska	89	—	1	35,095	10	—
—	"	87	—	—	31,778	10	—
—	"	72	—	—	31,816	20	—
—	"	58	1	—	35,794	51	—
—	"	52	1	—	35,090	65	—
—	"	38	2	—	31,848	40	—
—	"	32	1	1	32,913	69	—
—	"	23	—	1	32,789	24	—
—	"	16	—	1	30,149	72	—
—	"	10	1	1	26,999	55	—
E. Böök.	Svenska	133	6	8	—	—	23,000
"	"	107	5	7	—	—	23,000
"	"	81	6	5	—	—	20,500
"	"	61	2	5	—	—	15,000
"	"	27	—	—	—	—	6,000
"	"	7	—	—	—	—	3,000
A. Streng	Finska	52	229	1	—	—	40,000
"	"	54	232	1	—	—	40,000
A. Ramsay	Svenska	113	2	15	—	—	8,000
"	"	142	3	15	—	—	10,500
"	"	191	3	18	—	—	13,000
"	"	227	2	20	—	—	15,500
"	"	252	—	18	—	—	18,000
"	"	264	—	14	—	—	18,000
"	"	271	2	10	—	—	18,000
"	"	266	4	12	—	—	18,000
"	"	258	2	20	—	—	18,000
"	"	252	2	23	—	—	18,000
K. T. Broberg	Svenska	101	—	3	—	—	—
"	"	133	—	10	—	—	—
"	"	174	1	6	—	—	—
"	"	201	1	6	—	—	—
"	"	252	1	7	—	—	6,000
"	"	280	1	7	—	—	6,000
"	"	308	1	12	—	—	6,000
"	"	317	2	5	—	—	6,000
"	"	321	1	7	—	—	12,000
"	"	326	1	4	—	—	12,000
Augusta Pipping	Svenska	50	—	1	—	—	—
"	"	82	—	6	—	—	—
"	"	112	—	8	—	—	6,000
"	"	150	—	10	—	—	6,000
"	"	166	—	15	—	—	6,000
"	"	168	—	19	—	—	6,000
"	"	177	—	17	—	—	6,000
"	"	165	—	21	—	—	6,000
"	"	156	—	14	—	—	13,500
Lucina Hagman	Finska	8	45	2	—	—	—
"	"	9	41	—	—	—	—
"	"	22	57	1	—	—	—
"	"	47	69	2	—	—	4,500



Fortsättning.

Benämning	Läseår	Antal			
		klasser	lärare och lärarinnor	elever	
				gossar	flickor
<i>Helsingfors Samskola</i>	1890—91	5	14	101	81
" "	1891—92	6	19	116	94
" "	1892—93	7	23	127	126
" "	1893—94	8	25	136	141
" "	1894—95	9	26	149	155
<i>Nya svenska samskolan</i>	1888—89	6	21	25	28
" "	1889—90	7	25	43	51
" "	1890—91	7	22	67	72
" "	1891—92	7	19	84	91
" "	1892—93	8	22	95	122
" "	1893—94	9	24	112	137
" "	1894—95	9	24	121	143
<i>Helsingfors Fruntimmersskolas lärarinneklass</i>	1885—86	2	19	—	121
<i>Fruntimmersskola</i>	1885—86	10	27	17	274
<i>Fruntimmersskola</i>	1885—86	8	20	15	98
" "	1886—87	8	20	14	115
" "	1887—88	8	21	17	128
" "	1888—89	8	18	11	148
" "	1889—90	8	19	14	153
" "	1890—91	9	19	14	150
" "	1891—92	9	17	17	147
" "	1892—93	9	17	14	122
" "	1893—94	8	16	16	111
" "	1894—95	7	15	14	86
<i>Fruntimmersskola</i>	1885—86	9	19	—	188
" "	1886—87	9	15	—	132
" "	1887—88	9	16	—	124
" "	1888—89	9	14	—	108
" "	1889—90	7	12	—	68
" "	1890—91	2	10	—	18
<i>Fruntimmersskola</i>	1885—86	9	15	9	92
" "	1886—87	7	12	8	85
" "	1887—88	8	13	10	92
" "	1888—89	8	17	9	93
" "	1889—90	8	17	6	85
" "	1890—91	10	24	13	84
" "	1891—92	11	27	12	97
" "	1892—93	11	27	16	102
" "	1893—94	11	23	21	99
" "	1894—95	12	21	29	107
<i>Förskola till normallyceum</i>	1885—86	1	3	34	—
" "	1886—87	1	4	28	—
" "	1887—88	1	3	28	—
" "	1888—89	1	3	23	—
" "	1889—90	1	4	23	—
" "	1890—91	1	4	23	—
" "	1891—92	1	4	18	—
" "	1892—93	1	4	20	—
" "	1893—94	1	4	15	—
" "	1894—95	1	4	13	—
<i>Förskola till reallyceum</i>	1885—86	1	4	24	—
" "	1886—87	1	4	28	—
" "	1887—88	1	4	34	—
" "	1888—89	1	3	29	—

Föreståndarens eller föreständarinna's namn	Undervisnings språk	Elevens modersmål			Läroverkets stat		Statsanslag
		Svenska	Finska	Något annat språk	Fmg.	pi	
Lucina Hagman	Finska	52	130	—	—	—	6,000
" "	"	61	149	—	—	—	6,000
" "	"	72	180	1	—	—	6,000
" "	"	85	190	2	—	—	12,000
" "	"	93	209	2	—	—	12,000
A. Lönnbeck	Svenska	48	3	2	—	—	—
" "	"	87	3	4	—	—	—
" "	"	127	2	10	—	—	—
" "	"	166	3	6	—	—	—
" "	"	307	2	8	—	—	6,000
" "	"	233	2	14	—	—	6,000
" "	"	255	2	7	—	—	12,000
E. Blomqvist	Svenska	119	1	1	—	—	6,400
O. Stenbeck	Finska	25	266	—	—	—	14,000
H. Tavastjeerna	Svenska	107	—	6	—	—	9,000
" "	"	121	—	8	—	—	9,000
" "	"	134	2	9	—	—	9,000
" "	"	148	3	8	—	—	9,000
" "	"	152	3	12	—	—	9,000
" "	"	151	4	9	—	—	9,000
" "	"	154	—	10	—	—	9,000
" "	"	124	1	11	—	—	9,000
" "	"	122	3	2	—	—	9,000
" "	"	98	1	1	—	—	9,000
F. H. Paersch	Sv. o. Tyska	167	11	10	—	—	8,500
" "	"	114	8	10	—	—	8,500
" "	"	102	8	14	—	—	8,500
" "	"	92	9	7	—	—	8,500
" "	"	43	11	14	—	—	8,500
" "	"	14	3	1	—	—	2,600
J. M. Sahlberg	Svenska	99	2	—	—	—	7,000
" "	"	93	—	—	—	—	7,000
" "	"	98	1	3	—	—	7,000
I. Bergroth	"	99	2	1	—	—	7,000
" "	"	89	2	—	—	—	7,000
Victoria Laurell	"	92	5	—	—	—	8,000
" "	"	102	5	2	—	—	8,000
" "	"	110	6	2	—	—	8,000
" "	"	112	5	3	—	—	8,000
" "	"	122	9	5	—	—	8,000
V. R. Kockström	Svenska	34	—	—	—	—	—
" "	"	28	—	—	—	—	—
Elis Lagerblad	"	24	4	—	—	—	—
" "	"	20	1	2	—	—	—
" "	"	23	—	—	—	—	—
" "	"	23	—	—	—	—	—
" "	"	15	2	1	—	—	—
" "	"	20	—	—	—	—	—
" "	"	15	—	—	—	—	—
" "	"	13	—	—	—	—	—
Th. Crusell	Svenska	24	—	—	—	—	—
" "	"	28	—	—	—	—	—
" "	"	34	—	—	—	—	—
" "	"	29	—	—	—	—	—

Fortsättning.

Benämning	Läsåret	Antal			
		klasser	lärare och lärarinnor	elever	
				gossar	flickor
Primärskola	1885-86	2	3	25	21
"	1886-87	2	2	22	24
"	1887-88	2	2	17	21
"	1888-89	2	2	22	22
"	1889-90	2	2	25	26
"	1890-91	2	2	28	31
"	1891-92	3	3	23	33
"	1892-93	3	3	30	49
"	1893-94	3	4	29	34
"	1894-95	3	4	28	31
Småskola	1893-94	2	4	23	19
"	1894-95	2	4	20	21
Småbarnsskola	1885-86	3	6	38	58
"	1886-87	3	6	32	39
"	1887-88	3	5	27	27
"	1888-89	3	5	28	24
"	1889-90	3	5	29	20
Förberedande skola	1886-87	3	8	57	40
"	1887-88	3	5	57	51
"	1888-89	3	5	63	32
"	1889-90	3	5	55	35
"	1890-91	3	4	55	32
"	1891-92	3	4	48	25
"	1892-93	3	3	39	10
"	1893-94	3	3	31	13
"	1894-95	3	4	23	15
Småbarnsskola	1888-89	3	7	30	60
"	1889-90	4	8	34	54
"	1890-91	4	7	42	39
"	1891-92	4	5	14	45
"	1892-83	3	5	40	40
"	1893-94	3	6	40	28
Småbarnsskola	1890-91	3	5	14	44
"	1891-92	3	5	14	45
"	1892-93	3	4	15	37
"	1893-94	2	4	13	29
"	1894-95	2	4	5	29
Flickskola	1890-91	4	14	—	70
"	1891-92	5	15	—	87
"	1892-93	5	16	—	88
"	1893-94	6	18	—	127
"	1894-95	7	23	—	150
Förskola till svenska reallgymn	1890-91	2	3	19	—
"	1891-92	2	3	22	—
"	1892-93	2	2	18	—
"	1893-94	2	2	20	—
"	1894-95	2	2	35	—
Småbarnsskola	1894-95	3	3	27	24
Sammandrag af samtliga läroverk	1885-86	91	243	1,223	933
"	1886-87	102	247	1,338	1,108
"	1887-88	103	270	1,343	1,178
"	1888-89	115	306	1,414	1,301
"	1889-90	114	299	1,440	1,314
"	1890-91	119	319	1,507	1,408
"	1891-92	123	311	1,475	1,462
"	1892-93	126	307	1,550	1,448
"	1893-94	128	313	1,629	1,505
"	1894-95	127	319	1,697	1,547

Källa: Statistisk översigt af elementarläroverkens i Finland tillstånd och verksamhet.

Föreståndarens eller föreståndarinnans namn	Undervisnings språk	Elevens modersmål			Läroverkets stat		Statsanslag
		Svenska	Finska	Något annat språk	Fmg.	M.	
K. T. Broberg	Svenska	44	—	2	—	—	—
"	"	44	—	2	—	—	—
"	"	38	—	—	—	—	—
"	"	42	—	2	—	—	—
"	"	49	2	—	—	—	—
"	"	57	1	1	—	—	—
"	"	53	1	2	—	—	—
"	"	63	—	3	—	—	—
"	"	66	—	1	—	—	—
"	"	59	—	—	—	—	—
August Ramsay	Svenska	42	—	—	—	—	—
"	"	38	—	3	—	—	—
Rosa Helsingius	Svenska	80	—	16	—	—	—
"	"	61	—	10	—	—	—
"	"	54	—	—	—	—	—
"	"	40	2	2	—	—	—
"	"	44	2	3	—	—	—
Lydia Stenbäck	Finska	7	89	1	—	—	—
"	"	16	91	1	—	—	—
"	"	13	82	—	—	—	—
"	"	16	74	—	—	—	—
"	"	14	72	1	—	—	—
"	"	7	66	—	—	—	—
"	"	7	42	—	—	—	—
Elli Hertz	"	8	36	—	—	—	—
"	"	9	29	—	—	—	—
N. Wulisma	Svenska	80	2	8	—	—	—
"	"	80	4	4	—	—	—
"	"	79	2	—	—	—	—
"	"	53	6	—	—	—	—
"	"	78	—	2	—	—	—
"	"	68	—	—	—	—	—
Lydia Eichinger	Svenska	55	3	—	—	—	—
"	"	53	6	—	—	—	—
"	"	48	4	—	—	—	—
"	"	40	2	—	—	—	—
"	"	29	4	1	—	—	—
Bertha Hermansson	Svenska	64	—	6	—	—	—
"	"	82	—	5	—	—	6,000
"	"	78	—	10	—	—	6,000
Ernst Lagus	"	117	—	10	—	—	7,500
"	"	135	—	15	—	—	9,000
Emil Lindgren	Svenska	19	—	—	—	—	—
"	"	21	—	1	—	—	—
"	"	18	—	—	—	—	—
"	"	20	—	—	—	—	—
"	"	35	—	—	—	—	—
Thyra Albrecht	Svenska	46	1	4	—	—	—
—	—	1,814	258	84	252,511	63	101,900
—	—	1,749	608	89	282,705	06	98,000
—	—	1,802	638	81	393,882	82	58,000
—	—	1,950	660	105	382,959	—	67,000
—	—	1,990	664	100	400,507	84	65,000
—	—	2,118	703	94	392,214	47	58,600
—	—	2,135	702	100	409,806	69	59,000
—	—	2,189	714	95	363,823	07	65,000
—	—	2,273	746	115	421,395	34	78,500
—	—	2,295	837	112	431,843	58	84,000

**Tab. No 50. Uppgifter angående Polytekniska institutets i Finland lärare och elever under läsåren 1885—1886 t. o. m. 1894—1895.**

	A n t a l									
	1885—86	1886—87	1887—88	1888—89	1889—90	1890—91	1891—92	1892—93	1893—94	1894—95
Ordinarie lärare . . . . .	13	12	12	13	12	13	12	13	13	13
Extra lärare . . . . .	12	12	16	15	15	16	16	16	16	17
Vikarierande lärare . . . . .	2	1	1	2	1	—	1	—	2	1
Biträdande lärare för undervisning på finska språket . . . . .	—	—	—	2	2	2	1	2	2	2
Summa	27	25	29	32	30	31	30	31	33	33
Högsta antalet under läsåret inskrifna elever:										
i fackskolan för ingenjörsväsende . . . . .	49	55	50	37	34	28	26	26	34	54
i " " maskinbyggnad . . . . .	19	15	18	17	21	28	31	29	34	46
i " " arkitektur . . . . .	32	30	42	35	30	30	29	20	19	18
i " " kemisk teknologi . . . . .	9	7	11	19	13	18	21	27	33	26
i " " landtmäteri . . . . .	31	36	33	24	15	24	53	29	35	32
Summa	140	143	154	132	113	128	130	131	155	176
Häraf med svenskt modersmål . . . . .	—	—	111	103	87	93	97	93	113	125
" " finskt " . . . . .	—	—	39	26	25	35	33	38	42	51
" " annat " . . . . .	—	—	4	3	1	—	—	—	—	—
Summa	—	—	154	132	113	128	130	131	155	176
Häraf manliga elever . . . . .	—	—	142	129	110	125	127	128	152	173
" qvinliga " . . . . .	—	—	12	3	3	3	3	3	3	3
Summa	—	—	—	132	113	128	130	131	155	176
Häraf ordinarie elever . . . . .	—	—	142	109	140	116	116	122	146	165
" " " . . . . .	—	—	12	23	9	12	14	9	9	11
Summa	—	—	154	132	113	128	130	131	155	176
Elevernas högsta ålder . . . . .	—	—	30	33	28	29	29	30	28	34
" medel " . . . . .	—	—	21,57	22,12	22,47	22,12	22,74	22,23	21,79	22,16
" lägsta " . . . . .	—	—	17	18	19	18	18	18	18	18
Utdimiterade efter fulländad kurs:										
i fackskolan för ingenjörsväsende . . . . .	6	10	7	3	8	6	5	1	2	7
i " " maskinbyggnad . . . . .	2	4	2	3	2	2	6	4	6	6
i " " arkitektur . . . . .	3	5	4	5	7	8	3	1	2	2
i " " kemisk teknologi . . . . .	1	1	—	1	2	—	2	3	5	6
i " " landtmäteri . . . . .	11	8	15	15	10	9	6	13	12	16
Summa	23	28	28	27	29	25	22	22	27	37

Källa: Direktors årsberättelser.

**Tab. N:o 51.** Uppgifter angående Handelsinstitutets i Helsingfors lärare och elever under läsåren 1887—1888 t. o. m. 1894—1895.

	Läsåret	Antal lärare	Antal inskrifna elever									Utdiutnerade elever	Statsanslag <i>Fmy.</i>	Bidrag af Helsingfors stad	
			Manliga				Qvinliga		Extra bokförrings afd.	Svensk-finsk förberedande kurs	Summa			<i>Fmy.</i>	<i>Fmy.</i>
			svensk afd.		finsk afd.		svensk afdelning	finsk afdelning							
			I kl.	II kl.	I kl.	II kl.									
Helsingfors handelsinstitut . . . . .	1887—88	24	24	16	19	—	29	3	37	5	133	6	10,000	2,937	50
” ” . . . . .	1888—89	22	27	16	22	13	42	11	49	3	183	9	19,000	3,687	50
” ” . . . . .	1889—90	21	20	28	22	16	62	20	89	5	262	47 <sup>1)</sup>	19,000	4,000	—
” ” . . . . .	1890—91	20	29	17	17	15	33	19	92	—	222	87 <sup>1)</sup>	19,000	4,000	—
” ” . . . . .	1891—92	20	13	15	23	17	27	27	78	—	200	50 <sup>1)</sup>	19,000	4,000	—
” ” . . . . .	1892—93	20	20	12	14	20	26	27	58	—	177	48 <sup>1)</sup>	19,000	4,000	—
” ” . . . . .	1893—94	19	15	10	15	10	29	24	42	—	145	52 <sup>1)</sup>	19,000	4,000	—
” ” . . . . .	1894—95	19	16	11	10	12	27	22	43	—	141	45 <sup>1)</sup>	19,000	4,000	—
” ” . . . . .	1895—96	30	13	14	16	9	27	22	8 <sup>2)</sup>	—	109	32	19,000	4,000	—

<sup>1)</sup> Gäller endast elever från II klass och fruntimmers afdelningar. — <sup>2)</sup> Högre fackafdelning för studenter.

*Källa:* Föreståndarens tryckta årsberättelser.

**Tab. N:o 52.** Uppgifter angående Navigationsskolans i Helsingfors lärare och elever under läsåren 1886—1887 t. o. m. 1895—96.

	Läsåret	Antal lärare	Antal inskrifna elever					Antal utexaminerade elever								
			Sjökaptens afdelningen	Styrmans afdelningen	Kofferdiskepare afdeln.	Understyrmans afdeln.	Summa	Sjökaptens afdelningen		Styrmans afdelningen		Kofferdiskepare afdeln.		Understyrmans afdeln.		Summa
								Antal	Medel-ålder	Antal	Medel-ålder	Antal	Medel-ålder	Antal	Medel-ålder	
Navigationsskolan i Helsingfors	1886—87	9	2	6	2	1	11	2	29	1	39	2	32,5	—	—	5
”	1887—88	9	1	5	—	—	6	1	42	2	29	—	—	2	26,5	5
”	1888—89	8	4	5	1	—	10	4	30,5	2	24,5	1	31	1	27	8
”	1889—90	8	5	4	2	—	11	1	33	1	25	1	36	—	—	3
”	1890—91	8	4	6	—	—	10	4	34,8	2	23	—	—	—	—	6
”	1891—92	7	3	7	—	—	10	1	30	1	20	—	—	1	42	3
”	1892—93	7	2	2	—	9	13	2	31,5	2	28	—	—	3	27	7
”	1893—94	7	2	2	—	2	6	1	27	1	23	—	—	1	23	3
”	1894—95	7	2	10	—	7	19	2	29,5	7	27,7	—	—	5	22,4	14
”	1895—96	7	4	11	—	4	19	4	27,8	8	26	—	—	2	27	14

Källa: Matrikel för Navigationsskolorna i Finland.

Tab. No 53. Uppgifter angående Industriskolans i Helsingfors lärare och elever under läsåren 1886—87 t. o. m. 1894—95.

Läsåret	Undervisningspråk	Lärarepersonal			Antal elever vid läsårets utgång							Elever fördelade efter hemort			Utdimmiterade efter fullständig kurs	Efter afärgade maskinist-examina	Elevernars ålder			Beloppet af inbunta kommissarfrifter <i>Frnc</i>		
		Ordinarie och på prof tillförordnade	Tjänstföretande och timlärare	Summa	Ordinarie elever				Extra elever	Special kurser			Från Helsingfors	Från Nylands län			Från andra delar af landet	Högsta ålder	Lägst ålder		Medelålder	
					Å byggnads- afdelningen	Å mekaniska afdelningen	Å bro- och väg- byggnadsafdeln.	Å kemiska afdelningen		Summa	Elektro-teknisk	Forsättning										Maskinist
1886—87	Svenska	2	4	6	27	11	—	—	38	2	—	—	12	24	8	6	9	—	36	17	25,75	940
	Finska	—	5	5	33	8	—	—	41	—	—	—	5	7	5	29	9	—	37	17	26,00	880
1887—88	Svenska	3	5	8	17	6	—	—	23	1	—	—	8	19	5	9	9	—	38	19	21,20	680
	Finska	—	6	6	16	6	—	—	22	9	—	—	4	5	6	24	12	—	41	18	25,90	700
1888—89	Svenska	3	5	8	20	10	—	—	30	3	—	—	9	21	8	13	10	—	39	17	23,15	800
	Finska	—	7	7	29	2	—	—	31	—	—	—	12	16	6	21	8	—	43	19	26,13	900
1889—90	Svenska	3	6	9	20	8	—	2	30	4	—	—	15	31	7	11	8	—	40	17	24,39	940
	Finska	—	8	8	22	2	—	—	24	7	—	—	16	9	2	36	11	—	46	19	27,83	960
1890—91	Svenska	3	5	8	21	7	—	—	28	3	—	—	12	25	7	11	7	—	35	18	25,00	900
	Finska	—	8	8	27	8	—	2	37	2	—	—	16	20	5	30	5	—	49	17	26,30	1,080
1891—92	Svenska	3	5	8	20	23	—	3	46	4	—	—	10	25	6	15	11	11	36	17	24,24	900
	Finska	—	7	7	29	24	—	2	55	—	—	—	15	15	6	34	8	6	50	17	27,18	1,200
1892—93	Svenska	3	6	9	14	11	—	8	33	—	—	—	18	28	11	18	12	11	43	18	22,50	1,040
	Finska	—	8	8	14	9	—	1	24	—	12	—	17	28	1	24	10	9	42	18	26,40	1,060
1893—94	Svenska	3	7	10	9	15	—	5	33	4	5	5	9	28	8	17	9	11	36	18	23,60	980
	Finska	—	7	7	10	10	—	—	22	—	4	11	10	23	—	24	7	9	44	18	27,10	880
1894—95	Svenska	3	7	10	11	13	—	2	30	6	5	5	16	28	13	16	11	20	49	18	24,80	980
	Finska	—	10	10	14	13	—	5	33	1	6	5	16	26	6	27	12	11	40	18	24,70	980

Källa: Industristyrelsens tryckta meddelanden och särskildt lemnade uppgifter.

Tab. N:o 54. Uppgifter angående Högre handtverksskolans i Helsingfors lärare och elever under läsåren 1890—91 t. o. m. 1895—96.

Skolans benämning	Läsåret	Skolans undervisnings-språk är			Antal lärare och lärarinnor	Antal elever vid utgången af						Elevernas för-kunskaper			Elevernas ålder			Beloppet af det till skolornas underhåll utgående årsanslag	
		Finska	Svenska	Finska och svenska		höst-terminen			vår-terminen			Genomgången folkskolekurs	Högre mått af kunskaper än folkskolans	Lägre mått af kunskaper än folkskolans	Högsta ålder	Lägst ålder	Medelålder	Af statens medel	Af kommun-nalmedel
						med finska till modersmål	med svenska till modersmål	med något främ-mande språk till modersmål	med finska till modersmål	med svenska till modersmål	med något främ-mande språk till modersmål								
Helsingfors Centralskola för konstflit . . . . .	1890—91	—	—	1	24	189	175	—	143	160	—	126	62	115	38	13	19	9,257	14,504
D:o d:o . . . . .	1891—92	—	—	1	24	197	197	—	131	187	—	166	89	39	36	13	18	9,257	14,504
D:o d:o . . . . .	1892—93	—	—	1	23	179	161	—	173	124	—	125	136	79	43	14	19,5	11,382	15,278
D:o d:o . . . . .	1893—94	—	—	1	24	136	205	—	106	170	—	187	103	51	43	13	19	10,084	16,254
D:o d:o . . . . .	1894—95	—	—	1	22	125	183	—	114	184	—	142	94	72	38	13	18	10,084	16,254
D:o d:o . . . . .	1895—96	—	—	1	22	189	213	—	151	216	—	177	144	81	41	13	20	10,084	17,554

Källa: Industristyrelsens tryckta meddelanden och särskildt lemnade uppgifter.

Tab. N:o 55. Uppgifter angående lägre handtverksskolans i Helsingfors lärare och elever under läseåren 1887—1888 t. o. m. 1895—1896.

Orten	Läseåret	Skolans undervisningsspråk är			Antal lärare och lärarinnor	Antal elever vid utgången af						Elevernas förkunskaper			Elevernas ålder			Beloppet af det till skolornas underhåll utgående årsanslag	
		Finska	Svenska	Finska och svenska		höst-terminen			vår-terminen			Genomgången folkskolens	Högere mått af kunskaper än folkskolans	Lägre mått af kunskaper än folkskolans	Högsta ålder	Lägst ålder	Medelålder	Af statens medel <i>Fmk.</i>	Af kommun-nalmedel <i>Fmk.</i>
						med finska till modersmål	med svenska till modersmål	med något fränmande språk till modersmål	med finska till modersmål	med svenska till modersmål	med något fränmande språk till modersmål								
Helsingfors . . . . .	1887—88	—	—	1	8	41	31	—	98	66	—	4	—	160	37	13	19,8	1,904	2,816
” . . . . .	1888—89	—	—	1	8	55	29	—	82	48	—	51	—	79	29	13	—	1,904	2,904
” . . . . .	1889—90	—	—	1	8	82	25	—	77	21	—	—	—	105	29	13	20	1,136	2,136
” . . . . .	1890—91	—	—	1	8	73	15	—	64	19	—	—	—	83	36	13	19	1,496	2,336
” . . . . .	1891—92	—	—	1	9	58	21	—	46	19	—	—	—	79	29	13	17	1,496	2,336
” . . . . .	1892—93	—	—	2	19	48	11	—	33	8	—	—	—	62	37	13	21	2,704	4,404
” . . . . .	1893—94	—	—	2	11	29	11	—	41	10	—	10	1	54	39	12	20	2,704	4,404
” . . . . .	1894—95	1	—	1	10	56	6	—	51	7	1	10	15	95	34	13	19	2,078	3,478
” . . . . .	1895—96	—	—	2	11	79	29	—	75	23	2	10	—	109	48	12	20	3,718	5,593

Källa: Industristyrelsens tryckta meddelanden och särskildt lönnade uppgifter.



Tab. No 56. Antalet skolklasser i Helsingfors stads folkskolor äfvensom antalet elever i skolorna, från skolorna utdimerade, föräldrarnes stånd m. m. under läsåren 1890—91 t. o. m. 1894—95.

	Antalet klasser i stadens folkskolor	Skolans hela elevantal				Vid läsårets slut erhållit dimitionsöfverlag	Barn till					Elever i 1:sta läsåret i skolan	Elever 2:dra läsåret i skolan	Elever 3:dje läsåret i skolan	Elever 4:de läsåret i skolan	Elever 5:te läsåret i skolan	Elever 6:te läsåret i skolan	Elever 7:de läsåret i skolan	Elever i skolan sitt 8:de läsåret eller derutöfver	Summa	Elever, som utlades skolafigift
		Vid läsårets början eller under dess lopp inskrifvade i skolorna nya elever	Elever gvarstående i skolorna från föregående läsåret	Summa	Obsesuten allmog, sijnän, arbetare m. Å.		yrkesidare, fabriksarbetare, befinnande vid post- och kommunikationsanstalterna, vakthälsare m. Å.	besesuten allmog, gårdsegare, handhandlande, m. m.	embets- och tjenstemän, fabrikanter, handlande, possessionärer m. Å.	Summa	Obsesuten allmog, sijnän, arbetare m. Å.										
<i>I den egentliga folkskolan:</i>																					
Läsåret 1890—91: Summa	120	1,433	2,816	4,249	386	71	176	1,492	2,510	4,249	1,035	650	819	646	533	421	124	21	4,249	1,104	
” 1891—92: ”	—	1,141	3,319	4,460	369	106	67	1,660	2,627	4,460	1,141	765	780	661	508	446	139	20	4,460	1,118	
Läsåret 1892—93:																					
Gossar . . . . .	—	507	1,737	2,244	194	56	37	867	1,284	2,244	507	713	321	256	199	152	76	20	2,244	490	
Flickor . . . . .	—	512	1,839	2,351	195	44	35	915	1,375	2,351	512	545	436	317	265	183	75	18	2,351	550	
Summa	—	1,019	3,576	4,595	389	100	72	1,782	2,641	4,595	1,019	1,258	757	573	464	335	151	38	4,595	1,040	
Läsåret 1893—94:																					
Gossar . . . . .	—	583	1,754	2,337	205	25	41	947	1,324	2,337	489	423	614	416	137	168	72	18	2,337	534	
Flickor . . . . .	—	572	1,882	2,454	203	14	46	955	1,439	2,454	499	437	539	428	249	224	59	19	2,454	656	
Summa	—	1,155	3,636	4,791	408	39	87	1,902	2,763	4,791	988	860	1,153	844	386	392	131	37	4,791	1,190	
Läsåret 1894—95:																					
Gossar . . . . .	40	576	1,906	2,482	233	64	36	899	1,483	2,482	602	361	490	401	306	224	73	25	2,482	329	
Flickor . . . . .	44	569	2,032	2,601	270	49	77	886	1,589	2,601	553	367	513	446	360	259	92	11	2,601	355	
Gemensamma för gossar och flickor . . . . .	57	—	—	—	—	—	—	—	—	—	—	—	—	—	—	—	—	—	—	—	
Summa	141	1,145	3,938	5,083	503	113	113	1,785	3,072	5,083	1,155	728	1,003	847	666	483	165	36	5,083	684 <sup>1)</sup>	

<i>I skola för försummade barn:</i>																					
Läsåret 1890—91: Summa	3	35	30	65	—	—	3	16	46	65	37	26	2	—	—	—	—	—	—	65	4
” 1891—92: ”	4	24	27	51	20	—	1	9	41	51	24	16	9	2	—	—	—	—	—	51	—
Läsåret 1892—93:																					
Gossar . . . . .	2	19	—	52	24	—	1	8	43	52	35	13	3	1	—	—	—	—	—	52	—
Flickor . . . . .	2	11	—	23	6	1	1	4	17	23	16	6	1	—	—	—	—	—	—	23	3
Summa	4	30	—	75	30	1	2	12	60	75	51	19	4	1	—	—	—	—	—	75	3
Läsåret 1893—94:																					
Gossar . . . . .	2	15	30	45	22	—	—	9	36	45	25	16	3	1	—	—	—	—	—	45	—
Flickor . . . . .	2	8	12	20	14	1	—	4	15	20	11	6	1	1	1	—	—	—	—	20	—
Summa	4	23	42	65	36	1	—	13	51	65	36	22	4	2	1	—	—	—	—	65	—
Läsåret 1894—95:																					
Gossar . . . . .	2	25	25	50	20	—	1	12	37	50	36	9	4	1	—	—	—	—	—	50	—
Flickor . . . . .	2	15	5	20	6	—	1	5	14	20	16	3	—	1	—	—	—	—	—	20	—
Summa	4	40	30	70	26	—	2	17	51	70	52	12	4	2	—	—	—	—	—	70	—
<i>I fortsättningsskola:</i>																					
Läsåret 1890—91:																					
Flickor . . . . .	2	46	—	46	33	—	—	—	—	—	—	—	—	—	—	—	—	—	—	—	46
Läsåret 1891—92:																					
Flickor . . . . .	2	55	—	55	42	—	—	—	—	—	—	—	—	—	—	—	—	—	—	—	—
Läsåret 1892—93:																					
Gossar . . . . .	2	51	—	51	21	—	—	—	—	—	—	—	—	—	—	—	—	—	—	—	—
Flickor . . . . .	2	55	—	55	50	—	—	—	—	—	—	—	—	—	—	—	—	—	—	—	—
Summa	4	106	—	106	71	—	—	—	—	—	—	—	—	—	—	—	—	—	—	—	—
Läsåret 1893—94:																					
Gossar . . . . .	1	25	—	25	18	1	1	13	10	25	—	—	—	—	1	2	19	3	25	—	
Flickor . . . . .	2	56	—	56	52	1	2	29	24	56	—	—	—	—	—	—	56	—	56	55	
Summa	3	81	—	81	70	2	3	42	34	81	—	—	—	—	1	2	75	3	81	55	
Läsåret 1894—95:																					
Gossar . . . . .	2	—	46	46	—	1	—	25	20	46	—	—	—	—	—	—	—	—	—	—	
Flickor . . . . .	2	—	55	55	—	2	4	23	26	55	—	—	—	—	—	—	—	—	—	44	
Summa	4	—	101	101	—	3	4	48	46	101	—	—	—	—	—	—	—	—	—	44	

<sup>1)</sup> Genom ett af Stadsfullmäktige hsten 1894 fattadt beslut befriades alla Helsingfors kommun tillhörande folkskolebarn från skyldigheten att erlägga skolafigift.  
 Källa: Folkskoleinspektorns årsberättelser.



Tab. N:o 58. De i Helsingfors stads folkskolor för försummade barn och fortsättningsskola inskrifna elevers undervisningspråk samt skolgång och ålder under läsåren 1890—91 t. o. m. 1894—95.

	Antalet elever undervisade på			Antal elever, som under läsåret besökte skolan					Antal närvarande elever:				Under läsårets lopp af gångna elever					Förestående elevers ålder enligt förhållandet d. 1 jan. 1893		
	finnska	svenska	Summa	högst 90 dagar	91—120 dagar	121—150 dagar	mer än 150 dagar	Summa	vid höst-terminens	vid vår-terminens	vid höst-terminens	vid vår-terminens	Under läsårets lopp af gångna elever	af försolser och oseder	skilda på grund af förlidrens eller måsmåns tuskantoblika utan någon anmärkning	döde	Summa	medelåldern	högsta åldersåret	högsta åldersåret
<i>I skolan för försummade barn.</i>																				
Läsåret 1890—91: Summa	29	36	65	3	8	8	46	65	51	47	61	36	2	7	—	—	9	—	—	—
Läsåret 1891—92: ”	26	25	51	2	1	3	45	51	45	43	45	48	1	4	2	—	7	—	—	—
Läsåret 1892—93:																				
Gossar . . . . .	25	27	52	2	—	1	49	52	49	48	51	47	—	4	1	—	5	11,3	9	15
Flickor . . . . .	15	8	23	3	2	1	17	23	19	19	20	18	—	5	—	—	5	10,5	7	14
Summa	40	35	75	5	2	2	66	75	68	67	71	65	—	9	1	—	10	—	—	—
Läsåret 1893—94:																				
Gossar . . . . .	20	25	45	1	—	3	41	45	36	36	45	39	1	4	1	—	6	11,5	9	15
Flickor . . . . .	10	10	20	—	—	2	18	20	18	19	19	18	—	2	—	—	2	11,5	9	15
Summa	30	35	65	1	—	5	59	65	54	55	64	57	1	6	1	—	8	—	—	—
Läsåret 1894—95:																				
Gossar . . . . .	26	24	50	1	3	6	40	50	46	45	43	42	—	6	1	1	8	11	9	15
Flickor . . . . .	10	10	20	2	—	3	15	20	16	14	18	16	—	4	—	—	4	11	8	14
Summa	36	34	70	3	3	9	55	70	62	59	61	58	—	10	1	1	12	—	—	—
<i>I fortsättningsskolan.</i>																				
Läsåret 1890—91: Summa	21	25	46	—	—	—	—	—	46	46	33	33	—	—	—	—	—	—	—	—
Läsåret 1891—92: ”	25	30	55	—	—	—	—	—	—	—	—	—	—	—	—	—	—	—	—	—
Läsåret 1892—93: ”	55	51	106	—	—	—	—	—	—	—	—	—	—	—	—	—	—	—	—	—
Läsåret 1893—94:																				
Gossar . . . . .	—	25	25	6	—	—	19	25	25	19	19	19	1	5	—	—	6	13,5	13	18
Flickor . . . . .	31	25	56	4	1	—	51	56	55	54	52	52	—	3	—	1	4	13,5	12	15
Summa	31	50	81	10	1	—	70	81	80	73	71	71	1	8	—	1	10	—	—	—
Läsåret 1894—95:																				
Gossar . . . . .	18	28	46	—	—	—	—	—	—	—	—	—	—	—	—	—	—	14	12	22
Flickor . . . . .	27	28	55	—	—	—	—	—	—	—	—	—	—	—	—	—	—	14	12	17
Summa	45	56	101	—	—	—	—	—	—	—	—	—	—	—	—	—	—	—	—	—

**Tab. N:o 59.** Uppgifter angående lärarepersonalen vid Helsingfors folkskolor under läsåret 1894—95, jemfördt med den under 1891—92 till 1893—94.

	Antal lärare och lärarinnor						Af förestående antal undervisade								
	stadfästade i tjänsten	på profär artagna	fjänstföretande o. interimistärare	Summa	genomgått seminarium	icke genomgått seminarium	Summa	å den egentliga folkskolans						i skolan för försumnade barn	I fortsättnings-skola
								I klass	II klass	III klass	IV klass	V klass	VI klass		
Föreståndare och ordinarie lärare . . . . .	25	—	—	25	13	12	25	—	—	7	9	7	9	—	3
Biträdande lärare med fast anställning . . . . .	—	22	—	22	18	4	22	—	—	6	8	6	3	—	8
Timlärare och tillfälligt biträdande lärare. . . . .	—	—	4	4	1	3	4	—	—	1	2	1	—	—	—
Föreståndarinnor och ordinarie lärarinnor . . . . .	70	—	—	70	35	35	70	16	18	13	11	12	9	—	13
Biträdande lärarinnor med fast anställning . . . . .	—	25	—	25	19	6	25	11	7	1	2	2	2	—	4
Timlärarinnor och tillfälligt biträdande lärarinnor . . . . .	—	—	24	24	17	7	24	4	4	3	6	2	—	3	2
Summa år 1894—95	95	47	28	170	103	67	170	31	29	31	38	30	23	3	30 <sup>1)</sup>
„ „ 1893—94	93	51	17	161	94	67	161	26	28	36	31	26	21	2	23 <sup>1)</sup>
„ „ 1892—93	90	44	25	159	86	73	159	27	25	26	33	25	21	2	28 <sup>1)</sup>
„ „ 1891—92	77	54	31	162	82	80	162	31	31	25	29	24	20	2	19 <sup>1)</sup>

<sup>1)</sup> I fortsättningsskolorna hafva de vid de egentliga folkskolorna anställda lärarene och lärarinnorna för resten öfvertagit och sig emellan fördelat undervisningen.

*Källa:* Folkskoleinspektorns årsberättelser.

Tab. No 60. Anlitandet af folkbiblioteket och läsesalen åren 1886—1895.

	Lån betalta för gången		Lån abonnerade		Summa		Summa summarum	Medeltal per dag			Allmänna läsesalen			Nya läserummet			Samman- lagdt	
	Svenska	Finska	Svenska	Finska	Svenska	Finska		Svenska	Finska	Summa	Antal dagar	Medeltal per dag	Antal besök	Antal dagar	Medeltal per dag	Antal besök	Antal dagar	Medeltal per dag
<b>1895</b>																		
Januari . . . . .	3,636	2,288	2,504	943	6,140	3,231	9,371	198	104	302	31	12,820	414	31	9,055	292	21,885	706
Februari . . . . .	3,442	2,085	2,350	917	5,792	3,002	8,794	207	107	314	28	10,420	372	28	6,766	242	17,186	614
Mars . . . . .	3,688	2,290	2,683	955	6,371	3,245	9,616	205	105	310	31	11,430	369	31	7,594	245	19,024	614
April . . . . .	3,154	1,892	2,319	791	5,473	2,683	8,156	189	92	281	30	9,870	329	30	6,253	208	16,123	537
Maj . . . . .	1,891	889	1,510	381	3,401	1,270	4,671	110	41	151	31	5,870	189	31	2,171	70	8,041	259
Juni . . . . .	1,232	548	863	206	2,095	754	2,849	110	40	150	28	3,420	122	28	618	22	4,038	144
Juli . . . . .	1,215	636	946	231	2,101	867	3,028	240	96	336	31	3,690	119	31	628	20	4,318	139
Augusti . . . . .	1,447	775	1,133	220	2,580	995	3,575	123	47	170	31	4,320	139	31	1,435	46	5,755	185
September . . . . .	2,889	1,174	1,274	384	3,663	1,558	5,221	122	52	174	30	5,040	168	30	7,194	240	12,234	408
Oktober . . . . .	3,388	1,769	1,875	748	5,203	2,517	7,750	170	81	251	31	6,995	226	31	12,697	409	19,692	635
November . . . . .	3,883	2,294	2,198	982	6,051	3,276	9,357	203	109	312	30	7,855	262	30	14,591	486	22,446	748
December . . . . .	2,952	1,965	2,136	1,110	5,088	3,075	8,163	175	106	281	29	7,870	271	29	8,931	308	16,801	579
Summa för år 1895	32,317	18,605	21,791	7,868	54,108	26,473	80,581	170	83	253	361	89,610	248	361	77,933	216	167,543	464
" " " " " "	30,378	18,196	20,122	7,633	50,500	25,829	76,329	168	86	253	359	114,860	320	330	99,606	302	214,466	622
" " " " " "	16,703	16,703	16,268	7,600	47,436	24,303	71,739	162	83	245	361	86,215	239	361	80,628	233	166,843	462
" " " " " "	14,471	14,471	19,942	6,057	47,209	20,528	67,737	154	67	221	362	64,852	179	362	52,010	144	116,862	323
" " " " " "	11,422	11,422	20,026	5,570	44,464	16,992	61,466	147	57	204	362	49,169	136	348	35,503	102	84,672	238
" " " " " "	10,268	10,268	14,881	5,008	35,369	15,266	50,635	112	48	160	361	71,235	197	—	—	—	—	—
" " " " " "	8,800	8,800	11,522	3,890	29,322	12,690	32,512	94	40	134	361	65,930	183	—	—	—	—	—
" " " " " "	6,738	6,738	7,732	2,360	24,728	9,098	33,826	79	28	107	360	47,283	131	—	—	—	—	—
" " " " " "	19,552	19,552	7,503	7,503	20,055	6,970	27,055	68	23	91	338	30,016	89	—	—	—	—	—
" " " " " "	15,754	15,754	5,408	5,408	15,254	5,908	21,162	56	22	78	271	25,732	95	—	—	—	—	—

Källa: Styrelsens för folkbiblioteket och läsesalen årsberättelser.

**Tab. N:o 61.** Anlitaudet af biblioteket och läsesalen i Sörnäs under åren 1894--1895.

Månad	Antal dagar	A n t a l l å n											Medeltal lån per dag						
		betalta för gången			för halfårsabon- nement			för månadsabonne- ment			Summa			betalt för gången	på halfårsabon- nement	på månadsabon- nement	Svenska	Finska	Summa
		Svenska	Finska	Summa	Svenska	Finska	Summa	Svenska	Finska	Summa	Svenska	Finska	Summa						
Januari . . . . .	23	292	495	787	86	45	131	10	30	40	388	570	958	34	5	2	16	25	41
Februari . . . . .	24	283	481	764	50	58	108	36	46	82	369	585	954	32	4	3	15	24	39
Mars . . . . .	27	342	456	798	33	64	97	20	51	71	395	571	966	29	4	3	15	21	36
April . . . . .	24	316	349	665	11	53	64	7	19	26	344	411	755	28	2	1	14	17	31
Maj . . . . .	26	130	171	301	11	45	56	14	7	21	155	223	378	11	2	1	6	8	14
Juni . . . . .	13	85	122	207	12	24	36	12	—	12	103	146	255	16	2	1	8	11	19
Juli . . . . .	13	97	128	225	12	26	38	11	9	20	120	163	283	17	3	1	9	12	21
August . . . . .	14	129	139	268	21	10	31	20	—	20	170	149	319	19	2	1	12	10	22
September . . . . .	26	143	207	350	18	20	38	12	3	15	173	230	403	13	1	1	7	8	15
Oktober . . . . .	26	210	292	502	32	16	48	8	26	34	250	334	584	19	2	1	9	13	22
November . . . . .	26	261	395	656	23	26	49	11	27	38	295	448	743	25	2	1	11	17	28
December . . . . .	27	255	371	626	23	32	55	18	12	30	296	415	711	23	2	1	11	15	26
Summa år 1895	269	2,543	3,606	6,149	332	419	751	179	230	409	3,064	4,245	7,309	23	3	1	11	16	27
„ „ 1894	274	2,395	3,739	6,134	571	674	1,245	298	315	613	3,264	4,728	7,992	22	5	2	12	17	29

Källa: Bestyrelsens för biblioteket i Sörnäs årsberättelser.

**Tab. N:o 62.** Besöken i barnens läsesal i Sörnäs under åren 1894—1895.

M å n a d	Antal dagar	Antal besök i barnens Läsesal	Medeltal per dag
Januari . . . . .	23	4,105	178
Februari . . . . .	24	2,770	115
Mars . . . . .	27	4,286	158
April . . . . .	24	1,247	53
Maj . . . . .	26	520	20
Juni . . . . .	—	—	—
Juli . . . . .	—	—	—
Augusti . . . . .	—	—	—
September . . . . .	26	2,488	103
Oktober . . . . .	26	5,735	220
November . . . . .	26	7,940	305
December . . . . .	27	7,775	288
Summa år 1895	229	36,896	160
” ” 1894	274	22,625	82

*Källa:* Bestyrelsens för biblioteket och läsesalen i Sörnäs årsberättelser

**Tab. N:o 63. Antalet civila mål och ärenden, afgjorda af Helsingfors rådstufvurätt under åren 1885—1894.**

	1885	1886	1887	1888	1889	1890	1891	1892	1893	1894
Konkursmål . . . . .	56	101	87	99	130	127	141	226	309	180
Mål angående boskilnad . . . . .	2	—	2	3	8	5	—	5	9	6
Vexelmål . . . . .	323	416	375	501	439	544	535	788	510	307
Sjörättsmål . . . . .	9	3	8	4	5	1	5	6	14	8
Lagfartsärenden . . . . .	47	38	84	120	137	166	285	173	169	159
Inteckningsärenden . . . . .	319	356	402	520	611	613	641	629	476	544
Förmyndarskapsärenden . . . . .	83	96	98	81	128	116	103	140	123	109
Äktenskapsärenden . . . . .	14	16	13	33	39	46	25	32	37	38
Öfriga civila mål och ärenden . . . . .	634	911	433	361	1,193	1,166	1,504 <sup>1)</sup>	2,106 <sup>1)</sup>	2,207 <sup>1)</sup>	1,999 <sup>1)</sup>
Summa	1,487	1,937	1,502	1,722	2,690	2,784	3,239	4,105	3,854	3,350

*Källa:* Prokuratorsombetets i Kejsorliga Senaten tryckta årsberättelser och särskildt meddelade uppgifter.

<sup>1)</sup> Inclusive samtliga ansöknings- och anmälningssärenden.



**Tab. No 64.** Antalet behandlade brottmål och anklagade personer vid rådstufvurätten och poliskammaren i Helsingfors åren 1884—1893.

	1884		1885		1886		1887		1888		1889		1890		1891		1892		1893	
	Rådstufvurätten	Poliskammaren	Rådstufvurätten	Poliskammaren	Rådstufvurätten	Poliskammaren	Rådstufvurätten	Poliskammaren	Rådstufvurätten	Poliskammaren	Rådstufvurätten	Poliskammaren	Rådstufvurätten	Poliskammaren	Rådstufvurätten	Poliskammaren	Rådstufvurätten	Poliskammaren	Rådstufvurätten	Poliskammaren
Antal mål:																				
äldre . . . . .	57	—	78	—	101	—	84	—	34	—	49	—	92	—	70	—	66	—	56	—
nya . . . . .	946	1,723	1,324	1,770	1,118	1,759	1,312	1,585	1,369	1,273	1,503	1,613	1,363	1,737	1,231	2,318	1,107	2,273	1,070	1,763
Summa	1,003	1,723	1,402	1,770	1,219	1,759	1,396	1,585	1,403	1,273	1,552	1,613	1,455	1,737	1,301	2,318	1,173	2,273	1,126	1,763
Af dessa afgjorda . . .	925	1,723	1,301	1,770	1,135	1,759	1,362	1,585	1,354	1,273	1,460	1,613	1,385	1,737	1,235	2,318	1,117	2,273	1,072	1,763
uppskjutna . . . . .	78	—	101	—	84	—	34	—	49	—	92	—	70	—	66	—	56	—	54	—
Antalet angifna personer:																				
män . . . . .	896	1,927	1,309	1,953	1,068	1,828	1,181	1,903	1,264	1,400	1,419	1,919	1,398	2,250	1,245	2,602	1,075	2,264	974	2,176
kvinnor . . . . .	316	172	422	208	384	114	387	60	328	66	354	82	318	99	260	117	276	116	256	122
Summa	1,212	2,099	1,731	2,161	1,452	1,942	1,568	1,963	1,592	1,466	1,773	2,001	1,716	2,349	1,305	2,719	1,351 <sup>3)</sup>	2,380	1,230 <sup>3)</sup>	2,298
Af dessa sakfälda . . .	789	1,998	942	2,052	814	1,883	1,049	1,834	1,091	1,376	1,181	1,902	1,010	2,233	926	2,533	826	2,323	777	2,202
frikände <sup>1)</sup> . . . . .	324	101	631	109	533	59	476	129	445	90	477	99	609	116	379	91	165	57	157	96
om hvilka slutligt utlåtande ej fallit .	99	—	158	—	105	—	43	—	56	—	115	—	97	—		5 <sup>2)</sup>	360 <sup>4)</sup>	—	296 <sup>4)</sup>	—

*Källa:* Prokuratörsembetets i Kejsrerliga Senaten tryckta årsberättelser och särskildt lämnade uppgifter.

<sup>1)</sup> Innefattande dem, som ej kunnat åt saken fallas. — <sup>2)</sup> Förfviste till annan domstol. — <sup>3)</sup> I de mål, i hvilka utslag fallit under redogörelseåret. — <sup>4)</sup> De anklagade, emot hvilka åtalet ej fullföljts.

**Tab. N:o 65.** Beskaffenheten af de brott, för hvilka de anklagade blifvit sakfälda af rådstufvurätten och poliskammaren i Helsingfors under åren 1884—1893.

	1884	1885	1886	1887	1888	1889	1890	1891	1892	1893
<b>Gröfre brott:</b>										
Majestätsbrott . . . . .	—	—	—	—	—	—	2	—	—	—
Mord eller dråp . . . . .	—	—	1	2	—	4	3	4	—	1
Barnamord eller fosters lönnläggning . . . . .	1	1	—	2	3	2	2	2	4	2
Rån . . . . .	1	—	—	1	1	3	3	2	4	1
Mordbrand . . . . .	—	—	1	1	—	1	1	—	—	—
Stöld och inbrott . . . . .	193	169	155	174	176	196	133	188	182	222
Kyrkotjufnad eller annan kvalificerad stöld . . . . .	—	34	19	18	28	32	39	55	58	55
Förskingring af anförtrodda medel eller gods . . . . .	—	6	2	4	8	5	15	—	5	7
Tillverkning eller utprämling af falskt mynt . . . . .	2	2	—	—	1	4	2	—	—	1
Förfalskningsbrott . . . . .	3	6	9	6	7	9	18	13	10	16
Mened eller falskt vittnesmål . . . . .	—	—	—	1	3	1	—	—	—	—
Falsk angivelse, ärekränkning och smädelse . . . . .	9	2	2	—	1	3	4	5	9	6
Tidelag eller försök dertill . . . . .	—	—	—	—	—	—	2	—	—	—
Blodskam . . . . .	—	—	—	—	2	—	—	—	—	—
Hor . . . . .	—	—	4	13	10	2	11	3	12	6
Våldtäkt eller lägersmål med öfvermaga . . . . .	—	—	2	—	1	1	2	1	—	1
Koppleri eller skörlefnad . . . . .	4	5	5	7	1	1	1	—	6	3
Fridsbrott . . . . .	—	—	—	1	1	—	2	3	—	1
Ocker . . . . .	—	—	—	—	1	—	—	—	—	—
Vårdslöshet eller lätt sinnighet mot borgenärer . . . . .	—	—	—	1	3	3	11	7	10	10
Dödsvallande . . . . .	4	—	2	—	2	—	3	2	2	—
Misshandel å person . . . . .	35	—	8	13	—	—	20	11	23	27
Summa sakfälda för gröfre brott	253	225	210	244	249	267	274	296	325	359
<b>Mindre brott:</b>										
Fylleri . . . . .	62	76	125	203	261	279	355	320	229	129
Lurendrejeri, tullförnintlning- eller seglationsbrott . . . . .	11	3	2	2	1	—	6	13	6	9
Andra förbrytelser . . . . .	2,461	2,690	2,361	2,433	1,956	2,537	2,557	2,830	2,352	2,820
Summa sakfälda för mindre brott	2,534	2,769	2,488	2,638	2,218	2,816	2,918	3,163	2,587	2,958
Summa	2,787	2,994	2,698	2,882	2,467	3,083	3,192	3,459	2,912	3,317

Källa: Prokuratorsombetets i Kejs. Senaten tryckta årsberättelser och särskildt meddelade uppgifter.

**Tab. N:o 66.** Antalet och beskaffenheten af de utaf fattigsakföraren i Helsingfors handlagda mål under år 1895, jemfördt med åren 1889—1894.

Målens beskaffenhet	Såvidt på fattigsakförarens åtgärd ankommer slutligen afgjorda och afförda									Summa afgjorda och afförda	Icke slutligen afgjorda				Summa beronde	Summa ärenden
	Afgjorda genom förlikning	Af särskilda orsaker lennade	Afgjorda genom rättegång	Vägradt biträde	Mål, i hvilka inlagor gifvits	Hänvisade till aktor	Mål, i hvilka bref affärits för mera än 3 månader sedan	Mål, i hvilka stämning uttagits för mera än 3 månader sedan	Beroende			Mål, i hvilka stämning uttagits efter den 1/10 1895				
									på åtgärd		på rättegång		på infående af upplysningar			
Ersättningar . . . . .	1	1	3	—	—	—	2	—	7	—	—	—	—	—	—	7
Tvister om arbetslön . . . . .	4	1	3	1	—	—	5	5	19	—	—	—	2	—	2	21
Andra fordringsmål . . . . .	1	—	1	1	—	—	5	2	10	—	—	—	1	—	1	11
Arfstvister . . . . .	—	—	—	—	—	—	1	—	1	—	—	—	2	—	2	3
Tvister med husbonde eller arbetsgifvare . . . . .	23	—	3	2	—	—	13	3	44	—	—	—	2	1	3	47
Hyrestvister . . . . .	3	—	—	—	—	—	2	1	6	—	—	—	1	—	1	7
Äktenskapstvister . . . . .	—	1	1	—	—	—	1	4	7	—	—	—	—	2	2	9
Barnaunderhåll . . . . .	8	—	9	—	—	—	9	15	41	—	—	—	4	1	5	46
Misshandel och ärekränkning . . . . .	—	—	—	1	—	—	—	1	2	—	—	—	2	2	4	6
Andra brottmål . . . . .	—	—	—	—	—	1	1	1	3	—	—	—	1	—	1	4
Redovisningstvister . . . . .	2	—	1	2	—	—	5	—	10	—	—	1	2	—	3	13
Besvärinlagor, ansökningar m. m. . . . .	—	—	—	—	42	—	—	—	42	—	—	—	—	—	—	42
Diverse . . . . .	2	2	1	—	—	—	1	1	7	—	—	—	1	—	1	8
Summa år 1895 . . . . .	44	5	22	7	42	1	45	33	199	—	—	1	17	7	25	224
” ” 1894 . . . . .	36	13	30	7	26	—	52	36	200	1	5	1	13	7	27	227
” ” 1892—1893 . . . . .	116	84	55	19	60	1	162	56	553	—	3	—	10	13	26	579
” ” 1891 <sup>1)</sup> . . . . .	20	34	7	6	4	1	6	6	84	4	3	18	9	17	51	135
” ” 1890 . . . . .	28	14	10	3	13	1	—	8	186	—	—	1	19	—	20	206
” ” 1889 . . . . .	40	17	12	7	15	1	56	21	225	—	5	13	—	—	18	243

Källa: Fattigsakförarens årsberättelser.

<sup>1)</sup> Uppgifterna för 1891 omfatta endast tiden från den 1 Juni—31 Dec., hvaremot uppgifter för årets fem första månader saknas.

**Tab. N:o 67.** Antalet af de genom detektiva polisafdelningen i Helsingfors upptäckta brott och värdet af den genom dess försorg tillrättaskaffade egendom under åren 1889—1895.

År	Antal brott	Upptäckta brott		Antalet brottslingar	Förkommen egendom	Tillrättaskaffad	
		Antal	% af de anmälda			egendom <i>Smc</i>	% af den förkomna
1889 .....	1,426	822	57,64 %	575	46,225	33,419	72,12 %
1890 .....	1,409	796	56,49 %	566	47,538	33,379	70,22 %
1891 .....	1,986	997	50,20 %	698	84,790	51,379	60,59 %
1892 .....	1,809	957	52,90 %	659	125,471	96,224	76,70 %
1893 .....	1,697	1,006	59,22 %	621	172,719	140,877	81,56 %
1894 .....	1,215	712	58,60 %	655	37,701	24,755	65,66 %
1895 .....	1,155	718	62,16 %	540	40,681	25,865	63,58 %

*Källa:* Poliskammarens tryckta årsberättelser.

**Tab. No 68. Polispersonalens i Helsingfors antal, utbildningsgrad, ålder m. m. åren 1892—1895.**

	1892				1893				1894				1895			
	Överkon- staplar	Konstaplar	Extra kon- staplar	Summa	Överkon- staplar	Konstaplar	Extra kon- staplar	Summa	Överkon- staplar	Konstaplar	Extra kon- staplar	Summa	Överkon- staplar	Konstaplar	Extra kon- staplar	Summa
Vid årets ingång voro anställda . . . . .	11	92	22	125	10	118	15	143	10	118	13	141	10	118	13	141
Af dessa afgingo under året:																
genom döden . . . . .	1	1	—	2	—	—	1	1	—	—	—	—	—	1	—	1
afsked på egen begäran . . . . .	—	7	3	10	1	4	—	5	—	5	—	5	1	10	2	13
” för olämplighet eller dåligt uppförande . . . . .	—	15	7	22	—	9	5	12	—	7	2	9	—	5	4	9
Däremot antogos eller befordrades un- der året . . . . .	—	49	3	52	1	13	6	18	—	12	2	14	2	16	6	24
Vid årets utgång voro därför anställda .	10	118	15	143	10	118	13	141	10	118	13	141	11	118	13	142
<i>Yrke före inträdet i polistjänst:</i>																
militärer . . . . .	4	68	3	75	5	62	10	77	4	65	6	75	6	64	8	78
handtvärkare . . . . .	—	8	5	13	3	18	—	21	3	13	3	19	2	23	2	27
sjömän . . . . .	—	3	—	3	—	3	—	3	—	3	—	3	—	5	—	5
landtbrukare . . . . .	1	4	1	6	—	4	1	5	—	4	1	5	1	5	—	6
bro- och skallfogdar . . . . .	1	—	—	1	1	—	—	1	1	—	—	1	1	—	—	1
särskilda andra yrken . . . . .	4	35	6	45	1	31	2	34	2	33	3	38	1	21	3	25
Summa	10	118	15	143	10	118	13	141	10	118	13	141	11	118	13	142
<i>Åtnjuten undervisning:</i>																
vid lyceum eller gymnasium . . . . .	—	3	—	3	1	—	—	1	—	2	—	2	—	1	1	2
” elementar- eller realskola . . . . .	—	3	—	3	—	4	—	4	—	5	2	7	1	6	1	8
” högre folkskola . . . . .	6	38	7	51	4	38	3	45	5	36	3	44	6	49	6	61
” lägre ” . . . . .	4	57	7	68	4	60	9	73	4	43	6	53	3	44	2	49
” söndagsskola . . . . .	—	17	1	18	1	16	1	18	1	32	2	35	1	18	3	22
” yrkesskolor, privatundervisning . .	—	—	—	—	—	—	—	—	—	—	—	—	—	—	—	—
” underofficers- eller militärskola . .	—	—	—	—	—	—	—	—	—	—	—	—	—	—	—	—
Summa	10	118	15	143	10	118	13	141	10	118	13	141	11	118	13	142
<i>Ålder:</i>																
mellan 20 och 25 år . . . . .	—	20	4	24	1	11	7	19	—	9	5	14	—	5	2	7
” 25 ” 30 ” . . . . .	1	35	8	44	1	42	3	46	1	43	5	49	1	44	10	55
” 30 ” 35 ” . . . . .	3	33	3	39	2	39	2	43	2	28	2	32	3	33	—	36
” 35 ” 40 ” . . . . .	3	11	—	14	2	7	1	10	1	21	—	22	2	20	—	22
” 40 ” 45 ” . . . . .	1	7	—	8	2	7	—	9	3	3	—	6	3	4	—	7
” 45 ” 50 ” . . . . .	—	4	—	4	—	4	—	4	1	5	—	6	—	6	—	6
öfver 50 år . . . . .	2	8	—	10	2	8	—	10	2	9	1	12	2	6	1	9
Summa	10	118	15	143	10	118	13	141	10	118	13	141	11	118	13	142
<i>Familjeförhållanden:</i>																
gifte . . . . .	9	82	6	97	9	86	4	99	9	88	4	101	9	98	5	112
ogifte . . . . .	1	34	8	43	1	27	9	37	1	28	9	38	2	19	8	29
enklingar . . . . .	—	2	1	3	—	5	—	5	—	2	—	2	—	1	—	1
Summa	10	118	15	143	10	118	13	141	10	118	13	141	11	118	13	142
<i>Antal tjänsteår vid polisinträttningen:</i>																
1 år . . . . .	—	36	13	49	1	8	12	21	—	22	11	33	—	6	8	14
2 ” . . . . .	—	22	1	23	—	36	1	37	—	20	1	21	—	7	3	10
3 ” . . . . .	—	8	—	8	—	19	—	19	—	16	—	16	—	10	—	10
4 ” . . . . .	—	5	—	5	1	5	—	6	1	10	—	11	—	31	1	32
5 ” . . . . .	—	4	—	4	—	1	—	1	—	3	—	3	—	12	—	12
5—10 år . . . . .	3	26	1	30	1	27	—	28	2	24	—	26	5	31	1	37
10—15 ” . . . . .	3	10	—	13	3	14	—	17	1	13	—	14	1	10	—	11
15—20 ” . . . . .	2	6	—	8	2	5	—	7	4	7	1	12	3	8	—	11
20—25 ” . . . . .	2	1	—	3	2	3	—	5	1	3	—	4	1	2	—	3
öfver 25 år . . . . .	—	—	—	—	—	—	—	—	1	—	—	1	1	—	—	2
Summa	10	118	15	143	10	118	13	141	10	118	13	141	11	118	13	142

*Källa:* Anteckningar förda vid polisinträttningen.

Tab. N:o 69. Prostitutionen i Helsingfors 1895.

	A.	B.	C.	Summa
A. offentligt prostituerade, hvilka undergå regelbunden besigtning.				
B. offentligt prostituerade, hvilka blott tidsvis besigtigas.				
C. kvinnor, hvilka vederligen utöfva prostitution, utan att hafva underkastats besigtning <sup>1)</sup> .				
<i>Antal</i> vid utgången af året . . . . .	65	270	550	885
<i>Ålder</i> under 17 år . . . . .	—	15		
mellan 17 och 21 år . . . . .	23	97		
"    21 " 40 " . . . . .	41	146		
öfver 40 år . . . . .	1	12		
<i>Ålder</i> vid inskrifningen hos de inom landet födda:				
under 17 år . . . . .	—	31		
mellan 17 och 21 år . . . . .	11	86		
"    21 " 40 " . . . . .	32	148		
öfver 40 år . . . . .	—	10		
<i>Nationalitet:</i>				
infödda . . . . .	43	269		
svenskor . . . . .	21			
ryssinnor . . . . .	—	1		
judinnor . . . . .	—			
danskor . . . . .	1			
<i>Af inom landet födda äro inflyttade:</i>				
från andra städer . . . . .	13	44		
"    landsorten . . . . .	10	97		
<i>Familjeförhållanden:</i>				
ogifta . . . . .	65	250		
hustrur . . . . .	—	14		
enkor . . . . .	—	6		
<i>Af de ogifta hafva födt barn:</i>				
före inskrifningen . . . . .	28	42		
efter " . . . . .	7	1		
<i>Från allmoge- eller arbetarehem hafva utgått:</i>				
"    mera bildade hem . . . . .	53	269		
"    " . . . . .	12	1		
<i>Yrke</i> uppgifvet eller eljes känt:				
tjenstehjon . . . . .	11	16	110	137
butikbiträden . . . . .	4	2	17	23
uppasserskor . . . . .				
sömmerskor . . . . .	17	12	80	109
fabriksarbeterskor . . . . .	6	17	55	78
baderskor . . . . .	4	2	14	20
idkare af andra yrken . . . . .	1	7	90	98
utan känt eller uppgifvet yrke . . . . .	22	214	184	420
<i>Tiden</i> för prostitutionens utöfvande:				
mindre än 1 år . . . . .	14	97		
från 1 till 3 år . . . . .	24	76		
"    3 " 6 " . . . . .	9	47		
"    6 " 9 " . . . . .	11	35		
"    9 " 12 " . . . . .	7	15		

*Källa:* Uppgifter från polisrättningen.

<sup>1)</sup> Uppgifterna angående gruggen C. äro själfallet aproximativa.

**Tab. N:o 70.** Antalet personer hvilka såsom druckne blifvit af polisen i Helsingfors tillvaratagne åren 1886—1895.

	Första polisdistriktet <sup>1)</sup>		Andra polisdistriktet <sup>2)</sup>		S u m m a		Summa personer
	m.	kv.	m.	kv.	m.	kv.	
1886	2,479	77	3,136	412	5,615	489	6,104
1887	2,031	81	3,182	352	5,213	433	5,646
1888	2,083	146	3,591	320	5,674	466	6,140
1889	2,664	208	3,369	259	6,013	467	6,480
1890	—	—	—	—	5,708	407	6,115
1891	3,151	161	3,060	242	6,211	403	6,614
1892	2,607	159	2,455	224	5,062	383	5,445
1893	2,245	163	2,010	157	4,255	320	4,575
1894	1,730	171	1,981	170	3,711	341	4,052
1895	2,122	200	1,512	182	3,634	382	4,016

*Källa:* Anteckningar förda vid polisnämndens.

<sup>1)</sup> Omfattande staden norr och öster om esplanaderna och jernvägslinjen. — <sup>2)</sup> Omfattande staden söder och väster om esplanaderna och jernvägslinjen.

**Tab. N:o 71.** Beviljade, förnyade och dödade inteckningar i Helsingfors samt värdet af försålda fastigheter, å hvilka lagfart beviljats, under åren 1886—1895.

	1886	1887	1888	1889	1890	1891	1892	1893	1894	1895
<b>Inteckningar:</b>										
Beviljade å <i>Fms.</i>	6,221,632 52	7,185,986 13	7,433,643 72	13,627,173 40	13,735,713 96	11,964,535 55	11,396,128 44	6,822,693 54	6,382,288 07	16,677,896 36
Förnyade " "	1,091,708 46 <sup>1)</sup>	428,524 45 <sup>2)</sup>	702,874 34 <sup>3)</sup>	1,761,174 03 <sup>4)</sup>	2,360,823 08 <sup>5)</sup>	2,624,042 73	1,550,471 02	2,988,626 27	5,229,043 27	3,859,090 54
Dödade " "	2,495,510 29 <sup>6)</sup>	3,077,402 — <sup>4)</sup>	2,031,724 43	2,730,764 25 <sup>7)</sup>	4,206,106 47 <sup>8)</sup>	2,929,669 22	2,850,924 94	5,998,577 24	9,322,063 72	10,989,923 58
<b>Lagfarter:</b>										
Beviljade å fastigheter till ett värde af <i>Fms.</i>	2,349,220 60	3,287,572 71	5,486,075 36	9,344,442 10	9,719,949 03	9,227,281 40	2,613,182 53	2,309,799 11	6,651,215 98	8,669,949 89

*Källa:* Förteckningar förda vid Rådshufvudens första afdelning.

<sup>1)</sup> Samt 6,600 rubel. — <sup>2)</sup> Samt 4,100 rubel. — <sup>3)</sup> Samt 7,700 rubel. — <sup>4)</sup> Samt 16,450 rubel. — <sup>5)</sup> Samt 8,857 rubel. — <sup>6)</sup> Samt 24,600 rubel. — <sup>7)</sup> Samt 12,700 rubel. — <sup>8)</sup> Samt 12,570 rubel. — <sup>9)</sup> Samt 6,650 rubel.

Tab. N:o 72. Eldsvådorna i Helsingfors åren 1886—1895.

A: där brandkåren påkallats	1886		1887		1888		1889		1890		1891		1892		1893		1894		1895		Medeltal			
	A	B	A	B	A	B	A	B	A	B	A	B	A	B	A	B	A	B	A	B	A	B	Atta eldsvådor antal procent	
<b>Tiden för eldsvådorna:</b>																								
<i>Månad:</i> Januari . . . . .																								
	3	—	3	—	9	2	9	2	3	2	3	2	7	3	7	2	3	—	9	1	5,6	1,4	7	12,11
	1	—	3	—	4	1	5	3	2	1	1	1	1	1	5	1	12	5	13	2	4,7	1,5	6,2	10,73
	4	—	3	—	4	—	2	1	2	2	6	1	4	2	6	3	7	2	3	2	4,1	1,3	5,4	9,34
	3	—	5	—	2	1	6	2	5	—	4	2	6	1	3	1	5	3	7	2	4,6	1,2	5,8	10,04
	1	—	1	—	2	1	2	—	3	2	5	1	—	1	4	1	8	1	7	1	3,3	0,8	4,1	7,09
	4	—	2	—	3	—	9	1	3	—	—	1	—	2	5	1	1	1	10	1	3,7	0,7	4,4	7,61
	—	—	2	—	2	—	2	—	1	—	3	1	—	—	4	—	—	1	4	2	1,8	0,4	2,2	3,81
	2	—	4	—	3	1	—	—	2	—	3	1	3	—	4	—	4	—	6	1	3,1	0,3	3,4	5,84
	3	—	—	—	2	1	4	—	2	—	2	—	1	—	2	3	3	1	7	—	2,6	0,5	3,1	5,36
	2	—	1	—	1	1	1	—	3	1	2	1	1	1	3	3	9	1	11	5	3,4	1,3	4,7	8,17
	3	—	1	—	2	2	5	—	3	1	6	—	2	1	3	4	4	1	4	2	3,3	1,1	4,4	7,61
	3	—	—	—	2	3	8	2	2	1	7	3	6	1	5	—	15	5	4	4	5,2	1,9	7,1	12,29
	Summa 29		25		36 13		53 11		31 10		42 14		31 13		51 19		71 21		85 23		45,4	12,4	57,8	100,00
			29		25		49		64		41		56		44		70		92		108			
<i>Dag:</i> Söndag . . . . .																								
	6	—	6	—	5	1	12	—	1	1	4	4	10	—	8	3	9	3	11	2	7,2	1,4	8,6	14,88
	7	—	3	—	4	1	7	1	4	2	11	1	2	2	10	3	12	3	10	1	7,0	1,4	8,4	14,54
	2	—	4	—	6	5	6	2	6	2	7	2	5	4	9	3	10	4	16	5	7,1	2,7	9,8	16,95
	1	—	1	—	4	—	5	—	4	1	2	1	3	2	7	4	8	3	11	4	4,6	1,5	6,1	10,56
	7	—	2	—	8	1	5	3	8	2	4	4	4	2	6	—	13	4	11	3	6,8	1,9	8,7	15,05
	5	—	3	—	4	2	6	1	4	2	10	1	3	2	6	4	11	2	13	4	6,5	1,8	8,3	14,35
	1	—	6	—	5	3	12	4	4	—	4	1	4	1	5	2	8	2	13	4	6,2	1,7	7,9	13,67
	Summa 29		25		36 13		53 11		31 10		42 14		31 13		51 19		71 21		85 23		45,4	12,4	57,8	100,00
<i>Timme:</i> kl. 12—3 f. m.																								
	2	—	6	—	11	—	4	—	4	—	6	—	8	—	6	—	10	—	10	—	6,7	—	—	14,76
	5	—	2	—	3	—	4	—	3	—	6	—	—	—	—	—	8	—	7	—	3,8	—	—	8,37
	—	—	1	—	1	—	3	—	1	—	3	—	6	—	8	—	5	—	3	—	3,1	—	—	6,82
	3	—	1	—	3	—	11	—	3	—	6	—	2	—	3	—	6	—	8	—	4,6	—	—	10,13
	3	—	3	—	5	—	10	—	7	—	1	—	5	—	6	—	7	—	15	—	6,2	—	—	13,65
	4	—	2	—	4	—	5	—	2	—	8	—	2	—	10	—	7	—	10	—	5,4	—	—	11,89
	6	—	5	—	4	—	12	—	4	—	9	—	7	—	8	—	13	—	20	—	8,8	—	—	19,38
	6	—	5	—	5	—	4	—	7	—	3	—	1	—	10	—	15	—	12	—	6,8	—	—	15,00
	Summa 29		25		36		53		31		42		31		51		71		85		45,4	—	—	100,00

Källa: Brandkommissionens årsberättelser.



**Tab. N:o 73. Försäkrings- och ersättningsbelopp för egendom som tagit skada vid eldsvådorna i Helsingfors åren 1886—1895.**

	Skadans strolek eller brandskade- ersättnings belopp						Värdet eller hela försäkringsbeloppet för den egendom som till större eller mindre del skadats						Ersättningen i % af hela försäkrings- beloppet
	för lös egen- dom <i>Fmk.</i>		för fast egen- dom <i>Fmk.</i>		Summa <i>Fmk.</i>		för lös egen- dom <i>Fmk.</i>		för fast egen- dom <i>Fmk.</i>		Summa <i>Fmk.</i>		
1886 . . . . .	47,247	51	100,629	16	147,876	67	251,590	—	1,887,640	—	2,139,140	—	6,41
1887 . . . . .	126,266	54	56,598	—	182,864	54	813,500	—	1,398,989	80	2,212,489	80	8,27
1888 . . . . .	93,395	24	68,664	50	162,059	74	480,725	—	1,766,950	—	2,247,675	—	7,21
1889 . . . . .	46,300	18	93,276	76	139,576	94	—	—	—	—	1,029,620	—	13,55
1890 . . . . .	47,990	36	51,350	37	99,340	73	513,500	—	2,299,800	—	2,813,300	—	3,53
1891 . . . . .	41,554	05	54,264	80	95,818	85	525,625	—	1,152,795	—	1,678,420	—	5,70
1892 . . . . .	35,049	15	31,262	56	66,311	71	412,800	—	987,900	—	1,400,700	—	4,73
1893 . . . . .	32,089	76	60,697	66	92,787	42	433,955	—	3,566,323	—	4,000,278	—	2,32
1894 . . . . .	96,104	08	77,038	46	173,142	54	524,757	—	1,156,872	—	1,681,629	—	10,29
1895 . . . . .	87,083	49	76,576	67	163,660	16	698,850	—	1,614,700	—	2,313,550	—	7,07

Källa: Brandkommissionens årsberättelser.

**Tab. N:o 74.** Antalet personer intagna i Helsingfors stads arbets- och fattiggård under åren 1886--1895, fördeladt efter månader.

	Jan.		Febr.		Mars		April		Maj		Juni		Juli		Aug.		Sept.		Okt.		Nov.		Dec.		Summa	
	m.	kv.	m.	kv.	m.	kv.	m.	kv.	m.	kv.	m.	kv.	m.	kv.	m.	kv.	m.	kv.	m.	kv.	m.	kv.	m.	kv.	män	kv.
Från 1 till 10 års ålder . . . . .	8	9	11	13	14	15	16	16	17	13	12	8	12	9	11	9	6	9	9	10	9	16	6	16	131	143
” 10 ” 20 ” ” . . . . .	18	5	18	5	20	3	20	4	13	5	9	5	8	5	8	3	9	4	10	5	15	4	16	3	164	51
” 20 ” 40 ” ” . . . . .	58	31	61	32	61	35	60	37	48	33	43	32	39	32	41	30	42	31	42	32	55	36	67	39	617	400
” 40 ” 50 ” ” . . . . .	41	15	45	15	42	15	39	14	37	15	30	16	26	17	25	15	22	16	30	15	38	17	47	19	424	189
” 50 ” 70 ” ” . . . . .	95	52	100	50	101	53	104	52	83	48	62	48	60	50	63	53	70	57	75	88	88	55	94	53	995	659
” 70 ” 80 ” ” . . . . .	24	10	23	12	24	13	23	13	22	14	20	14	21	12	21	12	22	12	22	15	24	15	23	13	269	155
Öfver 80 år . . . . .	—	9	—	9	—	8	—	7	—	7	—	—	—	7	—	7	—	6	—	6	—	7	—	6	—	86
Summa för år 1895	244	131	258	136	262	142	262	143	220	135	176	130	166	132	169	129	173	135	188	171	229	150	253	149	2,600	1,683
” ” ” 1894	268	144	265	144	255	135	249	139	200	133	192	125	179	122	167	115	176	119	191	108	215	113	226	120	2,583	1,517
” ” ” 1893	279	142	277	139	282	143	266	138	207	124	182	130	176	136	169	125	173	120	193	118	219	128	250	133	2,673	1,576
” ” ” 1892	222	134	236	143	235	133	220	133	212	135	182	118	184	128	191	132	203	123	217	123	245	128	264	131	2,611	1,561
” ” ” 1891	221	117	213	127	210	124	207	122	179	114	154	110	154	103	147	107	153	109	154	116	171	114	185	116	2,148	1,379
” ” ” 1890	198	105	190	101	212	105	207	110	186	105	178	100	151	95	163	102	173	98	190	111	220	118	220	119	2,288	1,269
” ” ” 1889	152	91	159	93	158	93	158	94	156	90	151	95	148	82	140	85	147	90	155	99	157	105	169	111	1,850	1,128
” ” ” 1888	141	83	151	81	148	83	142	88	133	84	128	96	125	76	132	77	128	79	137	82	134	89	139	84	1,638	1,002
” ” ” 1887	130	99	133	98	138	99	136	92	129	96	126	96	114	104	116	100	118	95	122	95	130	102	134	104	1,526	1,180
” ” ” 1886	138	84	139	81	139	80	131	84	113	85	114	82	109	70	109	70	106	74	116	83	128	88	135	86	1,477	967

Källa: Fattigvårdsstyrelsens årsberättelser.

**Tab. N:o 75.** Antalet af genom Helsingfors fattigvårds försorg utackorderade personer under åren 1876—1895.

År	Inom staden		På landet		Summa	
	Äldre personer	Barn	Äldre personer	Barn	Äldre personer	Barn
1876 . . . . .	8	73	69	103	77	176
1877 . . . . .	8	61	69	112	77	173
1878 . . . . .	7	61	78	101	85	162
1879 . . . . .	6	61	91	95	97	156
1880 . . . . .	5	52	100	85	105	137
1881 . . . . .	5	44	104	86	109	130
1882 . . . . .	6	57	112	104	118	161
1883 . . . . .	8	55	119	100	127	155
1884 . . . . .	10	69	140	117	150	186
1885 . . . . .	7	74	162	136	169	210
1886 . . . . .	12	79	154	140	166	219
1887 . . . . .	15	73	141	121	156	194
1888 . . . . .	17	73	134	131	151	204
1889 . . . . .	18	92	130	140	148	232
1890 . . . . .	16	104	146	149	162	253
1891 . . . . .	26	113	161	170	187	283
1892 . . . . .	25	112	162	173	187	285
1893 . . . . .	37	105	202	227	239	332
1894 . . . . .	33	104	203	259	236	363
1895 . . . . .	17	84	176	251	193	335
Summa	286	1,546	2,653	2,800	2,939	4,346
Medeltal för åren 1876—1895 . . . . .	14	77	133	140	147	217

*Källa:* Fattigvårdsstyrelsens årsberättelser.

**Tab. N:o 76.** Totalantalet af genom Helsingfors fattigvårds försorg  
vårdade och understödda personer jemte utgifterna härför  
under åren 1876—1895.

År	Antal intagna personer i arbets- och fattiggården				Antal understöd- tagare				Kontant utbetalning för kosthåll- ningen <i>Fr.</i>		Understöd				Fattigvår- dens samt- liga ordina- rie utgifter <i>Fr.</i>	
	Toralantalet	Högsta antalet på en gång	I medeltal	Minsta antalet på en gång	som sjelfve fått uppbräta sina understöd i staden	utackordnade på landet	utackordnade tillfällig hjälp	som erhållit tillfällig hjälp			ständiga <i>Fr.</i>	tillfälliga <i>Fr.</i>	Fr.	Fr.		
1876 . . . . .	211	120	112	100	305	81	172	262	16,279	70	39,182	80	2,677	07	98,790	80
1877 . . . . .	211	128	114	98	307	69	181	253	17,187	79	37,375	31	3,040	22	109,734	53
1878 . . . . .	246	141	110	97	298	68	179	252	17,494	74	37,744	51	3,130	—	95,293	35
1879 . . . . .	270	171	142	118	285	67	186	241	17,688	27	39,169	03	3,477	30	95,134	61
1880 . . . . .	258	164	135	112	284	57	185	229	17,987	61	37,090	46	2,433	80	93,629	29
1881 . . . . .	288	172	146	120	237	49	190	293	21,453	53	42,178	53	3,078	30	106,810	71
1882 . . . . .	318	174	147	123	309	63	216	332	20,851	42	40,316	33	3,780	—	105,622	09
1883 . . . . .	354	186	160	145	301	63	219	289	17,906	59	44,171	80	3,936	17	108,251	43
1884 . . . . .	402	205	181	158	331	79	257	287	19,848	11	47,232	93	4,329	12	112,141	99
1885 . . . . .	398	209	180	160	351	81	298	314	20,761	27	50,012	70	5,166	07	115,160	60
1886 . . . . .	395	212	192	172	385	91	294	321	19,336	66	51,295	41	5,439	12	118,102	04
1887 . . . . .	390	220	202	184	457	88	262	370	17,337	77	52,680	14	6,668	17	122,656	40
1888 . . . . .	358	223	200	185	557	90	265	397	16,540	93	57,884	59	6,355	—	128,164	11
1889 . . . . .	426	227	205	184	588	110	270	434	19,535	73	60,672	51	7,643	50	149,255	40 <sup>1)</sup>
1890 . . . . .	442	281	248	215	580	120	295	475	21,330	73	64,053	12	8,404	76	184,794	36
1891 . . . . .	439	278	249	220	727	139	331	599	26,225	20	73,059	85	10,314	75	214,207	31
1892 . . . . .	554	309	280	250	853	137	335	1,053	33,494	22	85,306	18	20,270	52	244,665	57
1893 . . . . .	562	307	280	252	906	142	429	1,135	29,761	69	101,396	04	25,799	50	272,364	22
1894 . . . . .	505	280	260	240	982	137	462	858	25,057	35	109,967	55	19,265	30	278,994	61
1895 . . . . .	509	284	262	240	865	101	427	739	30,577	90	105,773	81	18,759	31	275,628	45

Källa: Fattigvårdsstyrelsens årsberättelser.

<sup>1)</sup> Incl. 3,145 mk 64 p. organisationskostnader för arbetsinrättningen.

**Tab. N:o 77.** Uppgifter öfver kosthållningen i Helsingfors stads arbets- och fattiggård under åren 1885—1895.

År	Antal utdelade dagportioner	Summa kostnad <i>Fmk.</i>		Kostnad för hel dagportion <i>7é.</i>
1885 . . . . .	64,500	20,761	27	32,18
1886 . . . . .	64,810	19,336	66	29,84
1887 . . . . .	68,596	17,337	77	25,27
1888 . . . . .	70,505	16,540	93	23,46
1889 . . . . .	72,573 <sup>1</sup> / <sub>2</sub>	19,535	73	26,92
1890 . . . . .	98,509 <sup>1</sup> / <sub>2</sub>	26,146	49	26,50
1891 . . . . .	100,252 <sup>3</sup> / <sub>4</sub>	33,166	10	33,08
1892 . . . . .	114,548	47,363	35	41,34
1893 . . . . .	118,587	37,479	73	31,61
1894 . . . . .	115,962 <sup>1</sup> / <sub>4</sub>	31,519	92	27,19
1895 . . . . .	119,811	31,153	10	26,00

*Källa:* Inspektorns för arbets- och fattiggården redogörelser.

**Tab. N:o 78. Verksamheten vid stadens arbetsinrättning för män under år 1895.**

Hela antalet intagna hjon . . . . .	198	Dagliga medeltalet hjon . . . . .	61						
<i>Hjonens ålder.</i>		Högsta antalet på en gång . . . . .	90						
Från 15—20 år . . . . .	Antal 17	Lägsta " " " " . . . . .	32						
" 20—30 " . . . . .	" 21	<i>Utspisningskostnaden . . . . . Fmk</i>	7,357,94						
" 30—40 " . . . . .	" 36	i medeltal dagligen per hjon . . . . .	0,34						
" 40—50 " . . . . .	" 47	<i>Hela underhållskostnaden . . . . .</i>	22,287,72						
" 50—60 " . . . . .	" 48	i medeltal dagligen per hjon . . . . .	1,00						
" 60—70 " . . . . .	" 28	motsvarande för hela året . . . . .	365,37						
" 70—80 " . . . . .	" 1	198							
Antalet utgjorda dagsverken	Dagsverken	Inkomst af hjonens dagsverken inberäknadt materialerna					Medelvärdet per dag		
		Inflytt i konstant Fmk.	Utförda till arbetsinrättningen och fattiggården Fmk.		Summa Fmk.	Fmk.			
Smedverkstaden . . . . .	1,225	2,298	62	526	95	2,825	57	2	30
Skomakareverkstaden . . . . .	3,351	5,360	03 <sup>1)</sup>	1,904	15	7,264	18	2	16
Skräddareverkstaden . . . . .	2,461	392	90	1,369	—	1,761	90	0	71
Snickareverkstaden . . . . .	2,135	1,181	90	1,114	11	2,296	01	1	07
Målareverkstaden . . . . .	1,086	920	20	970	84	1,891	04	1	74
Diverse arbeten . . . . .	7,439	816	59	3,082	70	3,899	29	0	52
Summa	17,697	10,970	24	8,967	75	19,937	99	1	12

<sup>1)</sup> Till stadens folkskolor 810 par träskor Fmk 2,138,68 och 687 par kängor Fmk 2,934.

*Källa:* Inspektorns för arbets- och fattiggården redogörelse.

Tab. N:o 79. Fabriker och handtverkerier i Helsingfors år 1895,  
jmfördt med åren 1889--1894.

	Antal	Produktionens bruttovärde Frw.	Arbetspersonal, däri inbegripne mästare och kontorspersonal							
			Under 15 år		Mellan 15 och 18 år		Öfver 18 år		Summa	
			m.	kv.	m.	kv.	m.	kv.	m.	kv.
Asfaltfabrik . . . . .	1	155,000	1	—	1	—	30	1	32	—
Asfaltfiltfabrik . . . . .	2	143,735	—	—	—	—	24	—	24	—
Badinrättning . . . . .	29	139,160	—	—	1	—	19	135	20	135
Bageri . . . . .	46	1,235,000	—	—	12	1	170	115	182	116
Benmjölsfabrik . . . . .	1	121,486	—	—	—	—	17	12	17	12
Bleckslagare . . . . .	12	349,000	—	—	23	—	95	1	118	1
Bokbinderi . . . . .	14	148,430	—	—	4	27	54	51	58	78
Boktryckeri . . . . .	11	1,748,045	3	—	74	35	371	162	448	197
Borstbinderi . . . . .	2	64,585	—	—	1	—	13	11	14	11
Bundtmakeri . . . . .	4	180,400	—	—	2	—	17	31	19	31
Båthyggeri . . . . .	1	35,000	—	—	—	—	30	—	30	—
Chokoladfabrik . . . . .	2	33,500	—	—	3	4	13	—	16	4
Cementgjuteri . . . . .	1	93,000	—	—	3	—	42	—	45	—
Dynamofabrik . . . . .	1	80,000	—	—	3	—	15	1	18	1
Elektrisk belysningsanstalt . . . . .	1	128,000	—	—	—	—	14	—	14	—
Entreprenörer, byggnads . . . . .	19	2,064,400	6	—	108	32	1,251	209	1,365	241
Finsmideri . . . . .	1	1,414	—	—	—	—	2	—	2	—
Fotografisk atelier . . . . .	8	173,160	—	—	2	6	12	30	14	36
Färgeri . . . . .	3	24,895	—	—	—	—	8	5	8	5
Färgfabrik . . . . .	1	90,000	—	—	—	—	6	2	6	2
Förgylleri, försilfreri, förnickleri . . . . .	2	28,600	—	—	3	—	5	—	8	—
Garfveri . . . . .	4	108,555	—	—	—	—	34	—	34	—
Gasverk . . . . .	1	370,000	—	—	—	—	60	—	60	—
Gatläggaremästare . . . . .	2	104,039	—	—	6	—	118	2	124	2
Gipsgjuteri . . . . .	3	7,550	—	—	—	—	5	—	5	—
Gjeltgjuteri . . . . .	5	22,750	—	—	2	—	13	—	15	—
Glasmästare . . . . .	6	36,800	—	—	1	—	10	1	11	1
Guld- & silfversmeder . . . . .	7	149,140	2	—	5	—	43	12	50	12
Gummifabrik . . . . .	2	2,200	—	—	—	—	2	—	2	—
Gravör . . . . .	2	8,140	—	—	1	—	3	—	4	—
Hofslageri . . . . .	1	6,000	—	—	—	—	5	—	5	—
Hattfabrik . . . . .	2	216,000	—	—	2	—	20	60	22	60
Instrumentmakeri . . . . .	4	16,950	1	—	3	—	8	—	12	—
Kaffesurrogatfabrik . . . . .	2	110,000	—	—	—	—	8	43	8	43
Kakelfabrik . . . . .	1	80,000	—	—	2	—	45	5	47	5
Kalkbruk . . . . .	1	114,970	—	—	1	—	25	—	26	—
Kämmakeri . . . . .	1	500	—	—	—	—	1	—	1	—
Karamellfabrik . . . . .	1	31,000	—	—	—	—	4	2	4	2
Kautschukstämpelfabrik . . . . .	1	25,000	1	—	1	—	2	—	4	—
Konditori . . . . .	4	168,640	—	—	3	—	29	18	32	18
Kopparslageri . . . . .	3	119,480	—	—	3	—	35	—	38	—
Korgmakeri . . . . .	1	8,414	—	—	—	1	5	2	5	3
Korfmakeri . . . . .	9	310,130	—	—	6	—	37	12	43	12
Korsettmakeri . . . . .	1	992	—	—	—	—	—	2	—	2
Lack- och polityrfabrik . . . . .	1	27,000	—	—	2	—	2	—	4	—
Likkistfabrik . . . . .	2	43,650	—	1	—	—	9	6	9	7
Litografiskt tryckeri . . . . .	2	89,000	3	—	8	—	25	6	36	6
Murare . . . . .	3	7,630	—	—	—	—	9	1	9	1
Murbruksfabrik . . . . .	1	30,650	—	—	—	—	5	—	5	—
Mineralvatten- och läskdrycksfabrik . . . . .	6	158,120	—	—	—	—	35	11	35	11
Målare . . . . .	35	398,070	1	—	28	—	229	—	258	—
Mössfabrik . . . . .	4	4,750	—	—	1	—	4	13	5	13
Optiker . . . . .	3	38,000	—	—	3	—	6	1	9	1

## Fortsättning

	Antal	Produktionens bruttovärde <i>Fmf</i>	Arbetspersonal, däri inbegripne mästare och kontorspersonal							
			Under 15 år		Mellan 15 och 18 år		Öfver 18 år		Summa	
			m.	kv.	m.	kv.	m.	kv.	m.	kv.
Paraplymakeri . . . . .	1	32,000	—	—	1	1	2	6	3	7
Perukmakeri . . . . .	15	58,800	1	—	4	—	41	6	46	6
Plåtslageri . . . . .	2	31,506	—	—	2	—	14	—	16	—
Pås- och kuvertfabrik . . . . .	1	31,000	—	—	1	2	4	10	5	12
Repslageri . . . . .	2	13,250	—	—	—	—	5	4	5	4
Rullgardinfabrik . . . . .	1	9,000	—	—	1	—	3	5	4	5
Sadelmakeri . . . . .	6	41,320	—	—	4	—	14	—	18	—
Skeppsdocka, mekaniska verkstäder och båtvarf . . . . .	9	4,647,747	—	—	96	—	1,403	—	1,499	—
Skjortfabrik . . . . .	1	26,530	—	—	—	—	1	12	1	12
Skomakeri . . . . .	119	416,242	—	—	15	—	312	—	327	—
Skorsiensfejare . . . . .	7	43,530	—	—	3	—	23	2	26	2
Skrädderi, mans- . . . . .	61	836,364	3	—	14	1	276	5	293	6
Skrädderi, fruntimmers . . . . .	22	192,580	—	—	—	13	—	84	—	97
Slakteri . . . . .	37	445,612	—	—	1	—	56	1	57	1
Smedjor . . . . .	7	75,100	—	—	2	—	43	—	45	—
Snickeri . . . . .	27	481,120	—	—	11	—	212	1	223	1
Snörmakeri . . . . .	1	38,000	—	3	2	10	3	7	5	20
Sockerbruk . . . . .	1	4,607,700	—	—	11	—	139	3	150	3
Spritfabrik . . . . .	4	1,737,522	—	—	—	—	21	—	21	—
Stenhuggeri & sliperi . . . . .	6	110,340	—	—	—	—	52	—	52	—
Stilgjuteri . . . . .	1	7,350	—	—	1	—	2	—	3	—
Svarfveri . . . . .	5	10,037	—	—	2	—	7	—	9	—
Sågverk . . . . .	3	1,192,230	—	—	3	—	228	42	231	42
Tapetfabrik . . . . .	1	343,000	—	—	2	1	28	7	30	8
Tapetserare . . . . .	9	98,685	—	—	7	—	35	3	42	3
Teknokemisk fabrik . . . . .	1	25,000	—	—	—	—	1	—	1	—
Tobaksfabrik . . . . .	4	1,599,873	1	—	2	2	36	383	39	385
Tunnbinderi . . . . .	2	26,000	—	—	2	—	5	—	7	—
Tvålfabrik . . . . .	2	147,647	—	—	—	—	11	1	11	1
Urmakeri . . . . .	9	49,144	1	—	3	—	25	1	29	1
Vaddfabrik . . . . .	1	14,400	—	—	—	—	1	7	1	7
Vapensmed . . . . .	1	800	—	—	—	—	1	—	1	—
Vattenledningsaffär . . . . .	1	185,000	—	—	—	—	57	1	57	1
Vin- och punsch fabrik . . . . .	1	455,000	—	—	2	—	9	10	11	10
Xylografisk atelier . . . . .	2	3,100	—	—	—	—	2	1	2	1
Åkdonsfabrik . . . . .	6	199,343	—	—	5	—	88	2	93	2
Ättiksfabrik . . . . .	1	30,000	—	—	—	—	2	—	2	—
Öl och porterbryggeri . . . . .	3	1,626,216	—	—	1	—	193	90	194	90
Summa för 1895	666	29,819,068	24	4	516	136	6,399	1,657	6,939	1,797
” ” 1894	664	25,541,000	38	7	353	98	5,318	1,448	5,709	1,553
” ” 1893	637	25,379,571	30	6	372	91	5,421	1,291	5,823	1,388
” ” 1892	621	26,722,805	31	6	392	156	5,150	1,420	5,573	1,582
” ” 1891	655	29,389,508	117	10	575	180	6,966	1,491	7,658	1,681
” ” 1890	553	25,660,853	99	12	511	125	5,779	1,280	6,339	1,417
” ” 1889	577	21,565,365	112	21	435	133	5,167	1,128	5,714	1,282

Källa: Industristyrerelsens tryckta publikationer och enskilda meddelanden.







Tab. N:o 81. Uppgift öfver några artiklar, som sjöledes inkommit

	1884	1885	1886	1887	1888
Bränder, tolfter . . . . .	1)	1)	34,055	3,260	11,234
Kalk, h.liter . . . . .	140,482	139,879	135,279	130,664	128,989
Strömming, h.liter . . . . .	12,680	14,604	16,615	13,471	16,441
Tegel, stycken . . . . .	6,175,550	4,792,950	3,798,855	5,617,750	5,990,300
Ved, m.famnar . . . . .	25,752	23,366	28,318	34,864	36,200

Källa: Helsingfors Köpmannamötes tryckta tabeller öfver Helsingfors stads import och export m. m.

1) Uppgift saknas.

Tab. N:o 82. Helsingfors stads import och export samt uppbörden vid

	Import		Export		Tulluppbörden	
	Hela landets	Helsingfors	Hela landets	Helsingfors	Hela landets	Helsingfors
	<i>Fmg.</i>	<i>Fmg.</i>	<i>Fmg.</i>	<i>Fmg.</i>	<i>Fmg.</i>	<i>Fmg.</i>
1876 . . . . .	140,001,211	38,788,881	98,691,376	9,056,205	12,344,719	3,419,375
1877 . . . . .	149,202,342	38,291,690	104,582,405	8,507,296	13,326,759	3,124,652
1878 . . . . .	128,349,782	35,593,051	88,347,123	10,600,268	10,910,353	2,741,199
1879 . . . . .	114,627,564	28,068,591	94,114,270	6,002,152	10,154,643	2,332,565
1880 . . . . .	138,764,650	35,512,808	123,075,627	8,000,665	12,980,338	2,643,367
1881 . . . . .	154,842,529	37,403,203	107,270,449	7,922,272	13,598,734	3,318,937
1882 . . . . .	167,054,388	40,066,065	119,873,130	10,897,130	15,319,519	3,655,971
1883 . . . . .	148,106,864	31,188,392	115,673,544	6,864,903	15,151,200 <sup>1)</sup>	3,721,424
1884 . . . . .	137,701,413	28,707,226	112,746,805	6,249,628	16,777,476 <sup>2)</sup>	3,752,936
1885 . . . . .	108,775,775	24,687,409	89,852,956	5,021,431	15,495,931 <sup>3)</sup>	3,636,366

Källa: Helsingfors Köpmannamötes tryckta tabeller öfver Helsingfors stads import och export m. m.

1) Förutom Rbl 165,043:30. — 2) D:o d:o 178,388:07. — 3) D:o d:o 76,014:72. — 4) D:o d:o 121:60.

till Helsingfors från inhemska orter under åren 1884—1895.

1889	1890	1891	1892	1893	1894	1895
20,579	16,123 <sup>1/2</sup>	17,733 <sup>1/2</sup>	11,514 <sup>1/2</sup>	10,953	19,348	22,684
108,689	131,723	133,852	85,304	26,300	28,522	45,212
14,147	16,767	14,271	12,966	12,841	12,156	13,124
7,558,200	9,369,900	10,946,500	4,330,100	2,527,700	2,644,500	4,223,815
32,975	33,437	32,242	36,957	37,213	37,428	29,268

dess tullkammare i förhållande till hela landets under åren 1876—1895.

	Import		Export		Tulluppbörden	
	Hela landets	Helsingfors	Hela landets	Helsingfors	Hela landets	Helsingfors
	<i>Fmg.</i>	<i>Fmg.</i>	<i>Fmg.</i>	<i>Fmg.</i>	<i>Fmg.</i>	<i>Fmg.</i>
1886 . . . . .	98,300,355	25,370,857	77,368,230	4,546,286	14,996,936 <sup>1)</sup>	3,756,260
1887 . . . . .	185,865,873	24,605,247	77,066,434	4,957,511	16,403,869 <sup>2)</sup>	4,795,087
1888 . . . . .	112,218,884	27,264,795	90,484,386	6,572,688	18,818,953 <sup>3)</sup>	4,821,816
1889 . . . . .	133,479,685	32,620,965	102,737,123	7,596,728	20,016,521 <sup>4)</sup>	5,814,109
1890 . . . . .	140,602,428	32,489,016	92,429,941	5,944,614	23,301,253 <sup>5)</sup>	6,501,951
1891 . . . . .	146,526,720	34,993,808	104,198,133	6,227,238	22,466,653	6,201,292
1892 . . . . .	145,650,569	34,800,948	93,683,125	6,216,790	20,109,086	5,871,612
1893 . . . . .	126,244,437	29,890,084	114,777,476	8,038,700	19,687,124	5,438,774
1894 . . . . .	138,702,635	28,919,885	135,965,234	8,341,050	23,023,413	6,017,424
1895 . . . . .	150,345,661	34,741,396	142,934,771	8,979,969	25,146,920	6,906,378

— 1) D:o d:o 73:01. — 2) D:o d:o 56:56. — 3) D:o d:o 27:24. — 4) D:o d:o 25:44.

Tab. N:o 83. Helsingfors stads trävaruexport<sup>1)</sup> under åren 1893—1895.

Till	Sågtillverkningar					Sågtimmer och oså- gadt virke			Värde
	Af minst 2 m. längd	Staf	Plank- och brädstump	Björk och furu-käppar	Ribbor	Holländsk tjolk	Trops	Brännved	
	m <sup>3</sup>	m <sup>3</sup>	m <sup>3</sup>	m <sup>3</sup>	m <sup>3</sup>	m <sup>3</sup>	m <sup>3</sup>	m <sup>3</sup>	
1893	Afrika . . . . .	582	—	—	—	—	—	—	17,169
	Belgien . . . . .	23,689	338	475	—	299	—	—	709,691
	Danmark . . . . .	3,998	—	2	—	—	—	—	117,955
	England . . . . .	41,175	3,416	6,010	6,536	787	—	495	1,536,397
	Frankrike . . . . .	25,526	15	14	—	333	—	1,365	734,790
	Holland . . . . .	8,723	2	10	—	—	—	—	257,428
	Italien . . . . .	1,477	—	—	—	—	—	—	43,572
	Ryssland . . . . .	1	—	—	—	64	—	—	4,699
	Spanien . . . . .	31,805	—	124	253	—	—	—	947,240
	Sverige . . . . .	—	—	—	—	—	759	387	16,445
	Tyskland . . . . .	5,184	—	97	—	—	—	—	153,535
Summa	141,160	3,771	6,732	6,709	1,413	759	2,247	4,699	—
Värde <i>Frk.</i>	4,164,220	54,680	36,348	236,915	16,956	11,010	14,921	13,605	4,548,655
1894	Algier . . . . .	1,614	—	—	—	—	—	—	40,350
	Belgien . . . . .	29,823	—	23	—	—	3,345	—	762,819
	Danmark . . . . .	6,253	359	—	—	—	—	—	168,531
	England . . . . .	46,171	3,855	6,806	4,208	1,807	—	5,182	1,538,583
	Frankrike . . . . .	20,048	—	—	—	—	—	31,956	664,176
	Holland . . . . .	9,152	—	—	—	324	—	10,076	279,066
	Ryssland . . . . .	1,228	—	—	—	107	—	1,524	40,816
	Spanien . . . . .	24,081	—	—	—	—	—	—	602,025
	Sverige . . . . .	587	—	—	—	—	—	2,029	4,016
	Tyskland . . . . .	7,713	—	—	—	2	—	934	197,612
	Summa	146,670	4,214	6,829	4,208	2,240	—	55,046	5,016
Värde <i>Frk.</i>	3,666,750	126,572	54,632	159,904	26,880	—	309,882	14,632	4,359,252
1895	Belgien . . . . .	16,301	1,566	280	599	—	—	—	493,317
	Danmark . . . . .	2,850	—	—	—	—	—	—	76,950
	England . . . . .	37,187	4,204	5,570	5,028	1,155	—	2,135	1,388,461
	Frankrike . . . . .	6,104	—	—	—	—	—	12,181	221,196
	Holland . . . . .	14,442	—	—	—	323	2,157	2,855	443,263
	Ryssland . . . . .	—	—	—	—	192	—	—	301
	Spanien . . . . .	30,597	—	—	17	—	—	—	826,765
	Sverige . . . . .	—	—	—	—	—	—	—	814
Tyskland . . . . .	8,796	—	—	—	2	—	—	237,516	
Summa	116,277	5,770	5,850	5,644	1,672	2,157	17,171	1,115	—
Värde <i>Frk.</i>	3,139,479	152,228	46,800	214,472	20,097	37,748	78,981	3,062	3,692,867

Källa: Helsingfors Köpmannamötes tryckta tabeller öfver Helsingfors stads import och export, m. m.

<sup>1)</sup> Värdeuppskattningen tillkommen på enskild väg, afser fob-pris.

Tab. No 84. Antalet af vid Helsingfors hamnkontor inklarerade fartyg under år 1895, jemfördt med åren 1888—1894.

	Främmande farkoster betalande för resa						Stadens farkoster									Summa antal
							betalande för resan						betalande för vecka		beta- lande för år	
	à 20 p. per ton		à 40 p. per ton		à 60 p. per ton		à 20 p. per ton		à 40 p. per ton		à 60 p. per ton		antal	ton	antal	
	antal	ton	antal	ton	antal	ton	antal	ton	antal	ton	antal	ton	antal	ton	antal	
Januari . . . . .	8	267	—	—	1	243	2	116	—	—	—	—	—	—	—	11
Februari . . . . .	—	—	—	—	—	—	—	—	—	—	—	—	—	—	—	—
Mars . . . . .	1	94	—	—	—	—	—	—	—	—	—	—	—	—	—	1
April . . . . .	2	57	—	—	—	—	—	—	—	—	—	—	—	—	—	2
Maj . . . . .	483	12,914	89	7,642	19	7,651	21	408	32	7,567	15	7,298	—	—	103	762
Juni . . . . .	604	22,849	138	14,714	31	8,182	29	352	56	16,327	17	7,612	—	—	52	927
Juli . . . . .	586	21,887	142	19,793	38	15,665	25	2,015	64	19,673	16	7,229	—	—	16	887
Augusti . . . . .	480	20,457	124	19,724	27	10,914	20	947	54	16,367	19	9,599	—	—	43	770
September . . . . .	517	18,497	111	12,692	36	16,669	15	240	53	16,024	17	7,790	—	—	5	754
Oktober . . . . .	568	19,562	130	15,299	34	13,188	17	669	43	11,922	18	8,771	1	110	—	811
November . . . . .	305	14,650	109	12,274	24	32,402	18	5,612	36	8,568	14	6,634	10	2,407	—	516
December . . . . .	68	5,089	18	2,742	4	1,556	21	3,681	11	3,226	11	5,272	15	6,998	1	129
Summa för år 1895	3,622	136,323	861	104,880	214	86,470	168	14,040	352	99,674	127	60,205	26	9,515	200	5,570
" " " 1894	3,734	133,090	1,071	117,529	234	89,317	342	15,899	362	102,579	116	58,731	27	11,036	239	6,125
" " " 1893	3,387	120,594	961	79,909,4	226	80,691	140	15,639	368	106,218	109	50,671	28	10,013	244	5,463
" " " 1892	3,552	124,273	1,122	89,008	230	85,183	106	12,694	303	87,194	119	52,863	30	10,864	266	5,728
" " " 1891	4,245	122,721	1,167	135,677	241	79,637	190	21,052	151	26,362	90	41,431	30	9,356	295	6,409
" " " 1890	4,680	123,460	1,270	154,963	230	78,073	202	14,694	126	21,021	91	38,883	29	9,172	303	6,931
" " " 1889	4,768	114,043	1,086	137,825	225	79,799	272	13,559	120	27,551	84	33,000	25	7,366	198	6,778
" " " 1888	4,506	103,460	1,022	113,639	200	70,659	187	14,588	108	25,842	55	20,991	26	6,665	232	6,336

Källa: Uppgifter från Hamnkontoret.

5570 ✓

**Tab. N:o 85. Antalet af Helsingfors hemmahörande fartyg under åren 1885—1895.**

	Ångare		Segelfartyg		Summa	
	antal	ton	antal	ton	antal	ton
1885 . . . . .	33	3,069,58	20	2,371,38	53	5,340,96
1886 . . . . .	32	3,127,45	18	2,376,17	50	5,503,62
1887 . . . . .	36	4,071,99	22	2,462,30	58	6,534,29
1888 . . . . .	40	6,613,99	18	1,673,06	58	8,287,05
1889 . . . . .	43	6,819,00	12	1,673,00	55	8,492,00
1890 . . . . .	48	8,609,00	32	2,887,06	80	11,496,00
1891 . . . . .	35	11,020,23	38	2,583,12	93	13,603,35
1892 . . . . .	60	11,495,51	45	2,870,44	105	14,365,96
1893 . . . . .	61	11,793,12	47	2,692,52	108	14,485,94
1894 . . . . .	63	11,900,96	46	2,365,92	109	14,266,88

Källa: Uppgifter från Hamnkotoret.

**Tab. N:o 86. Antalet fartyg af främmande nationalitet, som besökt Helsingfors under åren 1893—1895.**

	1893						1894						1895					
	Ångare		Seglare		Summa		Ångare		Seglare		Summa		Ångare		Seglare		Summa	
	antal	tons	antal	tons	antal	tons	antal	tons	antal	tons	antal	tons	antal	tons	antal	tons	antal	tons
Franska . . . . .	—	—	1	137	1	137	1	154	—	—	1	154	1	803	1	202	2	1,005
Ryska . . . . .	12	5,673	23	2,259	35	7,932	8	3,624	26	3,406	34	7,030	8	4,171	11	1,178	19	5,349
Tyska . . . . .	48	18,042	3	713	51	18,755	56	24,776	3	495	59	25,271	51	20,455	4	1,236	55	21,691
Svenska . . . . .	17	5,810	20	5,614	37	11,424	17	3,950	30	5,977	47	9,927	11	4,100	41	6,334	52	10,434
Norska . . . . .	14	5,680	26	8,913	40	14,593	12	8,037	20	5,878	32	13,915	8	7,361	5	1,575	13	8,936
Engelska . . . . .	35	27,237	2	228	37	27,465	50	36,534	—	—	50	36,534	57	48,251	3	1,729	60	49,980
Danska . . . . .	6	4,940	13	2,264	19	7,204	10	6,628	11	1,803	21	8,431	9	8,376	15	2,922	24	11,298
Holländska . . . . .	3	2,664	4	1,886	7	4,550	3	1,895	4	1,520	7	3,395	3	2,536	3	691	6	3,227
Belgiska . . . . .	1	409	—	—	1	409	—	—	—	—	—	—	—	—	—	—	—	—
Italienska . . . . .	—	—	—	—	—	—	—	—	2	1,243	2	1,243	2	1,377	1	682	3	2,059
Spanska . . . . .	1	881	—	—	1	881	2	1,808	—	—	2	1,808	1	754	—	—	1	754
Österrikiska . . . . .	—	—	—	—	—	—	1	1,207	3	1,916	4	3,123	—	—	1	589	1	589
Persiska . . . . .	1	47	—	—	1	47	—	—	—	—	—	—	—	—	—	—	—	—
Summa	138	71,383	92	22,014	230	93,397	160	88,593	99	22,238	259	110,831	151	98,184	85	17,138	236	115,322

Källa: Helsingfors Köpmannamötes tryckta tabeller öfver Helsingfors import och export m. m.

**Tab. N:o 87. Passagerarerörelsen å Helsingfors bangård åren 1891—1895.**

	1891	1892	1893	1894	1895
Anlande passagerare <sup>1)</sup>					
I klass . . . . .	805	730	616	702	696
II „ . . . . .	29,369	26,784	25,733	25,788	27,111
III „ . . . . .	126,703	115,308	108,569	115,823	118,371
Summa	156,877	142,822	134,918	142,313	146,178
Afgångne passagerare: <sup>1)</sup>					
I klass . . . . .	892	711	599	668	682
II „ . . . . .	26,210	25,399	24,775	24,695	26,339
III „ . . . . .	120,292	113,505	107,643	110,693	111,639
Summa	147,394	139,615	113,017	136,056	133,660
Summa person-kilometer för anlande och afgående passagerare . . . . .	39,097,609	35,463,070	29,433,879	31,393,472	33,121,471
hvilket af samtliga statsjernvägars . . . . .	273,881,120	255,917,870	238,561,986	248,018,704	274,691,984
utgör i procent . . . . .	14,27	13,86	12,34	12,66	12,06
Inkomst af passageraretrafiken å Helsingfors station Fmk	793,816,88	686,233,23	724,925,23	727,894,84	845,175,75
utgörande af samtliga statsjernvägars Fmk . . . . .	5,474,672,59	4,931,275,64	5,256,634,83	5,253,844,87	6,069,759,27
i procent . . . . .	14,49	13,91	13,79	13,85	13,92

*Källa:* Jernvägsstyrelsens tryckta årsberättelser.

<sup>1)</sup> Förutom trupper och fångar.

Tab. N:o 88. Godsrörelsen å Helsingfors och Sörnäs jernvägsstationer åren 1891—1895.

	1891			1892			1893			1894			1895			
	H:fors	Sörnäs	Summa	H:fors	Sörnäs	Summa	H:fors	Sörnäs	Summa	H:fors	Sörnäs	Summa	H:fors	H:fors hamn	Sörnäs	Summa
Ankommet gods, kilogram . . . . .	242,301,311	65,951,374	308,252,685	155,819,402	73,552,431	229,371,833	136,089,853	78,161,444	214,251,297	117,148,023	80,323,909	197,471,932	130,664,000	34,244,000	79,991,000	244,899,000
Afgånget " " . . . . .	31,268,930	31,122,348	62,391,278	35,533,146	29,782,222	65,315,368	38,428,794	35,241,103	73,669,897	38,866,221	21,389,627	60,255,848	31,896,000	22,341,000	15,731,000	69,968,000
Summa tonkilometer för ankommet gods . . . . .	17,386,115	8,034,017	25,420,132	13,175,773	8,776,425	21,952,198	11,988,341	9,947,913	21,936,254	10,078,616	10,532,017	20,610,633	12,494,795	2,671,359	10,258,933	25,425,087
Summa tonkilometer för afsändt gods	5,216,722	4,481,461	9,698,183	5,912,853	4,700,868	10,613,721	6,518,012	6,512,168	13,030,180	6,617,746	2,822,526	9,470,272	6,235,810	3,225,033	2,022,447	11,483,290
Summa	22,602,537	12,515,478	35,118,315	19,088,626	13,477,293	32,565,919	18,506,353	16,460,081	34,966,434	16,726,362	13,354,543	30,080,905	18,730,605	5,836,392	12,281,380	36,908,377
hvilket af samtl. statsjernvägars . . .	—	—	238,444,038	—	—	252,177,298	—	—	291,004,826	—	—	299,543,398	—	—	—	314,882,934
utgör i procent . . . . .	—	—	14,73	—	—	12,89	—	—	12,02	—	—	10,04	—	—	—	11,09
Inkomst af godstrafiken . . . . . <i>Fmy.</i>	512,561,04	210,886,53	723,447,57	563,264,11	234,952,45	798,216,56	588,892,46	279,441,54	868,334,00	680,081,03	158,965,63	839,046,66	848,513,83	109,787,01	958,300,81	
hvilket af samtliga statsjernvägars <i>Fmy.</i>	—	—	6,827,348,87	—	—	7,067,902,47	—	—	7,989,854,13	—	—	8,655,939,72	—	—	—	9,212,557,79
utgör i procent . . . . .	—	—	10,59	—	—	11,15	—	—	10,80	—	—	9,69	—	—	—	10,40
Totalinkomsten <sup>1)</sup> . . . . . <i>Fmy.</i>	1,355,535,41	213,653,73	1,569,189,14	1,285,684,47	238,916,40	1,524,600,87	1,326,376,81	284,379,59	1,610,756,40	1,446,287,02	165,085,29	1,611,372,31	1,706,096,03	115,730,21	1,821,826,24	
hvilket af samtl. statsjernvägars . . .	—	—	12,669,975,18	—	—	12,286,373,64	—	—	13,404,258,88	—	—	14,301,049,84	—	—	—	15,456,284,14
utgör i procent . . . . .	—	—	12,38	—	—	11,92	—	—	12,02	—	—	11,27	—	—	—	11,80

Källa: Jernvägsstyrelsens tryckta årsberättelser.

1) Omfattande såväl inkomsten från person- och godstrafiken som diverse inkomster utom trafiken.



**Tab. N:o 89. Anmälda resande i Helsingfors åren 1887—1895.**

	1887	1888	1889	1890	1891	1892	1893	1894	1895
Januari . . . . .	854	992	952	942	1,005	911	713	1,138	1,094
Februari . . . . .	792	726	768	732	993	877	860	1,052	1,008
Mars . . . . .	923	891	898	976	1,101	1,047	1,090	1,369	1,187
April . . . . .	726	887	926	1,003	1,129	1,080	1,082	1,259	1,281
Maj . . . . .	851	923	1,117	1,103	1,079	1,032	1,119	1,247	1,334
Juni . . . . .	1,020	1,122	1,125	1,486	1,199	1,109	1,418	1,348	1,678
Juli . . . . .	987	1,119	1,238	1,309	1,218	1,181	1,229	1,383	1,635
Augusti . . . . .	892	1,250	1,447	1,360	1,379	1,292	1,493	1,592	1,979
September . . . . .	1,175	1,221	1,390	1,469	1,541	1,385	1,476	1,486	2,314
Oktober . . . . .	840	1,117	1,162	1,142	1,118	1,267	1,377	1,281	1,879
November . . . . .	733	854	982	988	996	930	1,091	1,060	1,388
December . . . . .	707	828	845	924	902	843	1,089	999	1,222
Summa	10,500	11,930	12,940	13,434	13,660	12,954	14,067	15,214	17,999

*Källa:* Uppgifter från Poliskammaren.

**Tab. N:o 90. Antagna hyrkuskar, landt- och sjöformän i  
Helsingfors åren 1887—1895.**

Å r	Hyrkuskar	Landtformän	Sjöformän
1887 . . . . .	364	199	22
1888 . . . . .	387	203	20
1889 . . . . .	410	213	27
1890 . . . . .	419	215	33
1891 . . . . .	468	281	35
1892 . . . . .	378	180	35
1893 . . . . .	423	258	32
1894 . . . . .	437	278	31
1895 . . . . .	451	241	29

*Källa:* Magistratens notariatförteckningar och uppgifter från Poliskammaren.

Tab. No 91. Spårvägstrafiken i Helsingfors under år 1895,

Månad	Linie- längd	A n t a l				Inkomster <sup>1)</sup>		A n t a l	
		Trafikdagar	Vagn- dagar	Häst- dagar	Passage- rare	Fmk	ru	Vagn- kilometer	Häst- kilometer
Januari . . . . .	8,479,03	31	403	1,836	76,730	10,767	92	47,175,8	47,398,6
Februari . . . . .	8,479,03	28	364	1,652	68,051	9,505	85	42,610,4	42,610,4
Mars . . . . .	8,479,03	31	403	1,844	84,802	11,879	80	47,175,8	47,582,8
April . . . . .	8,479,03	30	390	1,770	107,522	15,143	40	45,654,0	45,654,0
Maj . . . . .	8,479,03	31	403	1,829	132,030	18,642	47	48,143,3	48,143,3
Juni . . . . .	8,479,03	30	390	1,770	134,546	19,091	92	46,887,0	46,887,0
Juli . . . . .	8,479,03	31	403	1,829	122,249	17,303	27	48,449,9	48,449,9
Augusti . . . . .	8,479,03	31	403	1,829	125,293	17,776	12	48,449,9	48,449,9
September . . . . .	8,479,03	30	390	1,770	123,950	17,546	10	46,558,5	46,558,5
Oktober . . . . .	8,504,50	31	403	1,829	117,076	16,488	12	47,175,8	47,175,8
November . . . . .	8,504,50	30	390	1,770	107,066	15,045	97	45,654,0	45,654,0
December . . . . .	8,504,50	11	403	1,829	100,336	14,131	13	47,175,8	47,175,8
	8,504,50	365	4,745	21,557	1,299,651	183,322	07	561,110,2	561,740,0
<i>Häraf på linien:</i>									
Sörnäs—Lappviksgatan . . . . .	3,704,50	365	2,190	8,769	470,226	65,163	—	237,812,1	238,078,8
Tölö—Brunnsparken . . . . .	4,800,00	365	2,555	12,788	829,425	118,159	07	323,298,1	323,661,2
	8,504,50	365	4,745	21,557	1,299,651	183,322	07	561,110,2	561,740,0
1891 . . . . .	8,456,18	365	4,589	22,175	1,392,339	200,375	10	503,655,8	553,643,1
1892 . . . . .	8,456,18	366	4,758	21,656	1,383,079	194,915	62	552,154,8	552,154,6
1893 . . . . .	8,486,53	365	4,789	21,532	1,224,345	172,305	44	554,362,1	524,362,1
1894 . . . . .	8,479,03	365	4,745	21,582	1,275,631	179,902	47	560,983,8	561,964,2

Källa: Direktionens för Helsingfors Spårvägs- och Omnibusaktiebolags årsberättelse.

<sup>1)</sup> Statistiken visar Fmk 1,529:18 lägre inkomst än den, hvilken verkligen influtit, och beror detta komsten från staden (för 3 st. kvartersmäns fria resor Fmk 300) och från postkontoret för postiljonernas

jämförd med samma trafik åren 1891—1894.

M e d e l t a l																	
Vagnar		Hästar				Passa- gerare pr dag	I n k o m s t e r				G e n o m l u p n a p r d a g						
i trak	under repara- tion	i pede	i spinn och resor	sjuka	pr vagn och dag		pr häst och dag	pr 100 vagnkilo- meter	pr 100 hästkilo- meter	Vagn- kilo- meter	Häst- kilo- meter	Kilo- meter af vagn	Kilo- meter af häst				
13	0,9	59,2	35,2	3,3	2,475	26	72	5	86	22	83	22	72	1,521,8	1,529,0	117,1	25,8
13	1	59,0	35,8	5,6	2,430	26	12	5	75	22	31	22	31	1,521,8	1,521,8	117,1	25,8
13	0,2	59,5	34,2	4,6	2,736	29	48	6	44	25	18	25	18	1,521,8	1,534,9	117,1	25,8
13	0,5	59,0	29,7	8,1	3,584	38	83	8	56	33	17	33	17	1,521,8	1,521,8	117,1	25,8
13	1,2	59,0	31,3	4,1	4,260	46	26	10	19	38	72	38	72	1,553,0	1,553,0	119,5	26,3
13	1,5	59,0	32,4	3,6	4,485	48	95	10	79	40	72	40	72	1,562,9	1,562,9	120,2	26,4
13	1,7	59,0	31,4	4,0	3,944	42	94	9	46	35	71	35	71	1,562,9	1,562,9	120,2	26,5
13	1,2	59,0	33,0	1,1	4,042	44	11	9	72	36	69	36	69	1,562,9	1,562,9	120,2	26,5
13	1,0	59,0	35,2	3,2	4,132	44	99	9	91	37	69	37	69	1,551,7	1,551,7	119,4	26,3
13	0,6	59,0	35,3	3,7	3,777	40	91	9	01	34	95	34	95	1,521,8	1,521,8	117,1	25,8
13	0,7	59,0	33,9	4,2	3,569	38	58	8	50	32	96	32	96	1,521,8	1,521,8	117,1	25,8
13	0,1	59,0	34,7	3,8	3,237	35	06	7	73	29	95	29	95	1,521,8	1,521,8	117,1	25,8
13	0,9	59,0	35,8	4,1	3,561	38	63	8	50	32	67	32	63	1,537,3	1,539,0	118,3	26,0
6	0,4	24	11,4	2,3	1,288	29	75	7	43	27	40	27	37	651,6	652,3	108,6	27,2
7	0,5	35	22,1	1,8	2,273	46	24	9	24	36	55	36	51	885,7	886,7	126,5	25,3
13	0,9	59	33,5	4,1	3,561	38	63	8	50	32	67	32	63	1,537,3	1,539,0	118,3	26,0
13	0,8	61	22	6	3,822	43	67	9	34	39	78	36	37	1,380	1,506,8	109,7	25,8
13	0,9	59	29,6	5,7	3,779	40	97	9	—	35	30	35	30	1,508,6	1,508,6	116	25,5
13	0,6	59	32,9	4,5	3,354	36	43	8	—	31	08	31	08	1,518,8	1,508,8	117,2	25,7
13	0,6	59	33,8	4,3	3,495	37	91	8	33	32	07	32	01	1,536,9	1,593,6	118,2	26,0

förhållande deraf, att icke alla försålda rabattbiljetter vid årets slut återkommit till bolaget, samt att in-  
d:o Fmk 600 jemte inkomsten från Gammelstaden Fmk 334:83 äro påförda intrad kontot.

**Tab. N:o 92. Telegramvexling å Helsingfors telegrafstation åren 1887—1895.**

	1887	1888	1889	1890	1891	1892	1893	1894	1895
<b>Telegram till och ifrån orter inom Finland och Ryssland.</b>									
<i>Afgångna</i> : betalda telegram . . . . .	29,373	35,302	34,761	36,890	36,235	35,736	36,656	36,510	32,729
"    obetalda    "    { meteorologiska . .	712	712	} 2,815	712	} 3,120	761	795	781	780
"    "    "    { tjenste- . . . . .	2,186	2,080		2,387		2,163	2,388	2,494	2,318
Summa	32,271	38,184	37,576	39,989	39,355	38,660	39,839	39,785	35,827
<i>Ankomna</i> : betalda telegram . . . . .	34,557	37,706	38,818	39,884	38,303	40,448	39,361	39,430	38,686
"    obetalda    "    { meteorologiska . .	4,272	4,272	} 7,410	4,272	} 7,183	7,717	7,696	8,288	8,413
"    "    "    { tjenste- . . . . .	3,292	3,339		3,327		7,717	7,696	8,288	8,413
Summa	42,121	45,317	46,228	47,483	45,486	48,165	47,057	47,718	47,099
<b>Telegram till och ifrån utlandet.</b>									
<i>Afgångna</i> : betalda telegram . . . . .	8,053	9,676	11,510	12,317	12,758	12,683	15,659	17,580	17,995
"    obetalda    "    { meteorologiska . .	356	356	} 518	356	} 594	449	427	432	420
"    "    "    { tjenste- . . . . .	114	139		173		594	219	172	174
Summa	8,523	10,171	12,028	12,846	13,352	13,351	16,258	18,186	18,631
<i>Ankomna</i> : betalda telegram . . . . .	8,172	9,573	11,615	12,819	13,521	15,132	16,873	17,939	18,441
"    obetalda    "    { meteorologiska . .	712	712	} 2,128	712	} 2,541	2,302	2,119	1,994	1,963
"    "    "    { tjenste- . . . . .	741	934		1,835		2,541	257	244	237
Summa	9,625	11,219	13,743	15,366	16,062	17,691	19,236	20,170	20,694
<i>Genomgående telegram</i> : emottagna och afgifna å Helsingfors station . . . . .	135,182	157,458	160,700	149,789	150,659	168,468	169,504	164,683	176,720
Hela antalet telegram . . . . .	227,722	262,349	270,275	265,473	264,914	286,335	291,894	290,542	298,971

*Källa*: Uppgifter från Telegrafstyrelsen.

**Tab. N:o 93. Antal samtal och abonnenter i Helsingfors telefonförening under åren 1886—1895.**

	1886	1887	1888	1889	1890	1891	1892	1893	1894	1895 <sup>1)</sup>
<b>Antal samtal.</b>										
Januari . . . . .	125,112	211,416	303,970	358,688	581,844	549,998	589,938	611,222	737,252	313,395
Februari . . . . .	126,674	214,456	343,960	376,440	467,110	500,446	597,852	557,364	689,322	309,639
Mars . . . . .	143,138	240,202	363,230	436,718	522,284	559,750	703,032	612,412	726,484	374,879
April . . . . .	137,110	244,436	351,990	454,880	510,908	567,568	637,478	633,108	733,378	382,303
Maj . . . . .	167,402	258,061	398,712	520,002	507,124	602,772	713,588	698,216	710,474	418,141
Juni . . . . .	134,310	232,958	345,270	420,966	460,030	450,198	589,196	593,702	542,400	308,823
Juli . . . . .	136,992	223,980	291,002	346,914	468,142	341,312	410,648	338,490	411,598	263,598
Augusti . . . . .	132,924	232,008	296,564	363,854	360,948	349,882	458,516	340,912	400,822	265,135
September . . . . .	186,822	280,084	279,888	449,704	515,856	514,962	594,494	536,638	594,698	353,035
Oktober . . . . .	173,448	270,538	365,262	545,178	523,666	588,788	652,898	644,776	651,996	433,756
November . . . . .	176,000	296,302	343,260	536,966	517,082	593,002	627,630	644,738	643,590	410,528
December . . . . .	208,996	229,098	348,916	504,820	546,930	621,218	628,536	690,172	614,374	435,054
Summa	1,848,928	2,933,539	4,032,024	5,315,130	5,974,974	6,238,896	7,203,826	6,901,750	7,456,388	4,268,286
<b>Antal abonnenter.</b>										
Vid årets början . . . . .	597	742	924	1,106	1,402	1,606	1,755	1,864	1,980	2,077
Tillkomna under året . . . . .	200	227	244	373	305	279	294	267	276	315
Afgångna under året . . . . .	55	45	62	77	101	130	185	151	179	149

*Källa:* Uppgifter från Telefonkontoret.

<sup>1)</sup> Antal samtal, hvilka förut beräknats efter antal uppringningar från abonnenterna, hafva från den 1 januari 1895 sålunda förändrats, att 2:ne uppringningar räknats till ett samtal.

Tab. N:o 94. Rörelsen vid Helsingfors

	1890				1891			
	inrikes		internationella		inrikes		internationella	
	ankomna	afsända	ankomna	afsända	ankomna	afsända	ankomna	afsända
Fribref och paket. . . . .	13,851 <sup>2)</sup>	111,559	— <sup>4)</sup>	— <sup>4)</sup>	— <sup>4)</sup>	110,018	11,443 <sup>3)</sup>	13,435 <sup>1)</sup>
Enkla privata bref . . . . .	101,712 <sup>3)</sup>	902,434	198,536	105,170	— <sup>5)</sup>	638,534	275,444	241,956
Postkort . . . . .	17,966 <sup>3)</sup>	60,196	31,018	17,446	— <sup>4)</sup>	65,650	35,412	44,720
Bandförsändelser <sup>7)</sup> . . . . .	7,670 <sup>3)</sup>	171,886	115,700	16,246	— <sup>4)</sup>	153,042	168,324	70,746
Prenumererade tidningar o. tidskrifter (antal nr) <sup>6)</sup>	145,539	4,077,752	93,309	40,868	— <sup>4)</sup>	— <sup>4)</sup>	— <sup>4)</sup>	311,760 <sup>1)</sup>
Rekommenderade och assu- rerade försändelser . . . . .	25,240 <sup>3)</sup>	98,553	20,186	39,425	— <sup>4)</sup>	52,620	39,769	52,198
Varupaket . . . . .	520 <sup>3)</sup>	10,286	7,436	988	— <sup>4)</sup>	26,187	6,403	969
Innehållet i afgångna assu- rerade försändelser . . . . .	<i>Fm</i> : 12,972,950,76				<i>Fm</i> : 10,434,820,96			
utgörande af i landet af- sända . . . . .	,, 61,119,868,74				,, 56,739,757,65			
i procent . . . . .	21,22				18,39			
Uppbörd <sup>10)</sup> . . . . .	<i>Fm</i> : 385,395,04				<i>Fm</i> : 348,853,10			
utgörande af totaluppbörden	,, 1,609,444,25				,, 1,738,824,01			
i procent . . . . .	23,97				20,65			

Källa: Poststyrelsens tryckta årsberättelser.

<sup>1)</sup> Förutom bref utan angifvet värde. — <sup>2)</sup> Endast sådana utan angifvet värde. — <sup>3)</sup> Endast ryska. —  
jämte underlydande poststationer samt tidningsexpeditionen vid poststyrelsen. — <sup>4)</sup> För detta år saknas uppgift  
förrän Helsingfors kontor jämte underlydande poststationer samt poststyrelsen. — <sup>5)</sup> Deraf lokalbref 92,040.

postkontor åren 1890—1894.

	1892				1893				1894			
	inhemska		öfriga		inhemska		öfriga		inhemska		öfriga	
	ankomna	afsända	ankomna	afsända	an- komna	afsända	ankomna	afsända	ankomna	afsända	ankomna	afsända
— <sup>4)</sup>	128,235	15,694 <sup>3)</sup>	13,328 <sup>1)</sup>	— <sup>4)</sup>	138,519	19,270 <sup>3)</sup>	15,698 <sup>1)</sup>	— <sup>4)</sup>	142,219	19,317	16,179	
— <sup>4)</sup>	908,912	261,456	194,142	— <sup>4)</sup>	946,828 <sup>11)</sup>	410,284	269,684	— <sup>4)</sup>	929,732	404,460	284,806	
— <sup>4)</sup>	138,856	35,100	22,438	— <sup>4)</sup>	162,190	47,894	43,910	— <sup>4)</sup>	159,696	42,908	40,460	
— <sup>4)</sup>	297,897	139,828	45,838	— <sup>4)</sup>	378,392	262,744	64,700	— <sup>4)</sup>	373,586	286,742	76,544	
32,234	— <sup>4)</sup>	1,358	321,176 <sup>3)</sup>	106,180	4,241,408	124,819	362,549	96,708	4,340,798	120,521	51,853	
—	55,579	40,982	52,993	— <sup>4)</sup>	57,610	40,454	55,738	— <sup>4)</sup>	61,766	22,257	39,371	
—	22,047	6,166	937	— <sup>4)</sup>	26,837	5,708	946	— <sup>4)</sup>	28,263	3,992	791	
<i>Fm</i> : 10,537,309,64					<i>Fm</i> : 12,341,915,78					<i>Fm</i> : 10,080,813,62		
,, 60,417,115,21					,, 63,197,782,58					,, 69,793,383,41		
17,44					19,53					14,01		
<i>Fm</i> : 348,648,64					<i>Fm</i> : 361,313,60					<i>Fm</i> : 381,511,08		
,, 1,808,899,87					,, 1,900,038,94					,, 1,987,789,74		
19,27					19,02					19,19		

<sup>1)</sup> Uppgift saknas. — <sup>2)</sup> Utom prenumererade periodiska skrifter. — <sup>3)</sup> Uppgiften omfattar Helsingfors kontor  
från tidningsexpeditionen. — <sup>4)</sup> Endast assurerade bref. — <sup>5)</sup> Endast rekommenderade bref. — <sup>10)</sup> Uppgiften om-

**Tab. N:o 95. Insättningar och uttagningar vid Helsingfors sparbank under åren 1886—1895.**

Å r	Insättningar		Uttagningar		Mera insättningar än uttagningar		Mera uttagningar än insättningar		Insättarenes fordran vid årets utgång	
	Antal nya böcker	Belopp i <i>Fmk.</i>	Antal inlästa böcker	Belopp i <i>Fmk.</i>	<i>Fmk.</i>	<i>Fmk.</i>	<i>Fmk.</i>	<i>Fmk.</i>	Antal böcker	Belopp i <i>Fmk.</i>
1886 . . . . .	2,001	963,795	1,141	714,048	69	249,746	31	—	7,946	3,650,214
1887 . . . . .	2,020	1,108,849	1,139	744,156	57	364,692	43	—	8,827	4,166,542
1888 . . . . .	2,218	1,171,259	1,407	923,335	52	247,923	48	—	9,638	4,583,572
1889 . . . . .	2,326	1,268,635	1,550	988,094	20	288,540	—	—	10,414	4,056,093
1890 . . . . .	2,366	1,332,563	1,623	1,127,208	97	205,352	03	—	11,157	5,460,522
1891 . . . . .	2,039	1,232,640	2,127	1,509,823	78	—	—	277,183	78	11,069
1892 . . . . .	1,840	1,103,168	2,104	1,649,033	88	—	—	545,865	88	10,769
1893 . . . . .	2,661	1,546,388	1,739	1,117,204	62	429,183	38	—	—	11,691
1894 . . . . .	2,540	1,472,737	1,622	1,172,287	53	300,449	47	—	—	12,609
1895 . . . . .	2,824	1,682,680	1,732	1,357,469	91	325,210	09	—	—	13,701

Källa: Sparbankens tryckta årsberättelser.

**Tab. N:o 96. Insättningar i Kapital- och Lifränteförsäkringsanstalten i Helsingfors under åren 1886—1895.**

Å r	För beredande af kapital		För beredande af lifränta		Delegatens behållning vid årets utgång <i>Fmk.</i>	Räntevinst å delägarenes medel	Arfsvinst å insättningar utan förbehåll	
	Med förbehåll	Utan förbehåll	Med förbehåll	Utan förbehåll				
	om medlens återbetalning vid dödsfall		om medlens återbetalning vid dödsfall					
1886 . . . . .	24,956	2,288	4,504	11,117	418,932	64	5,4 % <sub>0</sub>	0,3 % <sub>0</sub>
1887 . . . . .	25,981	1,441	3,614	11,966	473,957	74	5,3 "	0,2 "
1888 . . . . .	21,247	915	3,233	10,780	513,960	23	5,5 "	0,4 "
1889 . . . . .	30,247	745	3,731	8,231	560,851	50	5,4 "	0,3 "
1890 . . . . .	32,269	1,271	3,297	6,575	613,711	88	5,4 "	0,5 "
1891 . . . . .	29,874	1,022	4,545	7,410	661,892	67	5,4 "	1,0 "
1892 . . . . .	22,990	1,561	5,875	7,303	694,851	65	5,4 "	1,1 "
1893 . . . . .	21,951	1,670	4,685	8,094	732,041	79	5,2 "	0,1 "
1894 . . . . .	21,967	2,545	4,229	7,879	726,282	20	5,3 "	0,2 "
1895 . . . . .	39,700	2,220	5,213	7,557	753,547	15	5,1 "	0,1 "

Källa: Anstaltens tryckta årsberättelser.

**Tab. No 97.** Uppgift öfver de i Helsingfors å stadens trafikkontor uppdebiterade och uppburna afgifter under år 1895.

	Debet- sedel- avgift		Tolag		Trafik- avgift		Mättnings- avgift		Transito- magasins- hyra		Summa debiterade avgifter		Summa uppburna avgifter	
	<i>Fmk</i>	<i>pi</i>	<i>Fmk</i>	<i>pi</i>	<i>Fmk</i>	<i>pi</i>	<i>Fmk</i>	<i>pi</i>	<i>Fmk</i>	<i>pi</i>	<i>Fmk</i>	<i>pi</i>	<i>Fmk</i>	<i>pi</i>
Januari . . . . .	35	60	6,002	62	3,436	49	—	—	25	20	9,499	91	8,180	64
Februari . . . . .	28	04	5,676	49	1,576	39	—	—	64	57	7,345	49	7,455	25
Mars . . . . .	23	52	5,861	29	1,516	43	—	—	19	22	7,420	46	7,658	75
April . . . . .	50	20	7,944	53	6,688	34	—	—	15	63	14,698	70	14,730	20
Maj . . . . .	147	84	16,331	30	43,102	00	312	11	37	84	59,931	09	53,605	41
Juni . . . . .	113	96	14,255	94	36,313	81	502	80	8	16	51,194	67	41,223	34
Juli . . . . .	111	96	7,008	49	31,922	48	303	71	55	12	39,401	76	44,737	51
Augusti . . . . .	117	08	8,901	63	34,504	73	420	11	139	08	44,082	63	41,811	73
September . . . . .	132	12	16,419	49	71,720	53	211	11	53	12	88,536	37	93,031	40
Oktober . . . . .	157	16	16,858	38	48,667	58	294	21	35	23	66,012	56	61,704	72
November . . . . .	136	40	13,316	79	50,373	01	384	56	21	90	64,232	66	66,405	49
December . . . . .	109	16	11,853	56	25,224	23	—	—	49	06	37,236	01	40,219	10
Summa	1,163	04	130,430	51	355,046	02	2,428	61	524	13	489,592	31	480,763	54

*Källa:* Trafikkontorets berättelse.



**Tab. N:o 98.** Uppgift öfver trafiken åhvälfda afgifter i Helsingfors under åren 1886—1895.

	1886	1887	1888	1889	1890	1891	1892	1893	1894	1895
Tolag . . . . .	69,252 41	79,739 66	98,350 56	109,250 14	124,180 07	119,762 97	115,962 37	106,157 54	113,632 32	130,430 51
Trafikafgift . . . . .	191,333 82	231,152 55	299,544 79 <sup>1)</sup>	270,519 84	286,670 48	288,879 79	288,424 31	300,192 33	309,772 96	355,046 02
Mättningsafgift. . . . .	3,002 68	1,233 30	2,815 43	3,380 93	3,357 68	3,141 86	2,270 25	2,655 62	2,691 41	2,428 61
Transitomagasinshyra . . .	— —	— —	— —	— —	— —	— —	— —	1,017 97	756 21	524 13
Hamnafgift . . . . .	106,008 28	108,919 78	110,832 63	130,870 02	139,441 28	137,092 28	143,727 24	143,437 17	208,564 20	156,813 43
Broafgift . . . . .	7,111 86	7,348 56	8,421 76	8,386 28	9,520 81	9,823 21	7,810 18	15,294 08	9,311 50	6,596 66
Ballastafgift . . . . .	574 —	881 40	722 —	740 —	408 80	615 40	656 —	655 60	486 70	766 80
Summa	377,283 05	429,275 25	450,869 57	523,147 21	563,579 12	559,315 51	558,850 53	569,410 31	645,215 30	652,606 16

*Källa:* Helsingfors köpmannamötes tryckta tabeller öfver Helsingfors stads import och export m. m. samt Trafik- och Hamnkontorets uppgifter.

<sup>1)</sup> Ny taxa med nedsatta satser tillämpad hela detta år.

Tab. No 99. Helsingfors Hamnkontors uppbörd under år 1895, jemförd med den under åren 1890—94.

	A f g i f t e r																			
	Våg-		Kokhus-		Hamn-		Bro-		Närings-		Marknads-		Fiske-		Ballast-		Beviljad		Summa	
	Fm.		Fm.		Fm.		Fm.		Fm.		Fm.		Fm.		Fm.		Fm.		Fm.	
Januari . . . . .	208	18	—	—	222	40	34	08	—	—	—	—	215	—	—	—	—	—	679	66
Februari . . . . .	224	76	—	—	—	—	—	—	—	—	—	—	—	—	—	—	—	—	224	76
Mars . . . . .	216	25	—	—	18	80	3	—	—	—	—	—	4	—	—	—	—	—	242	05
April . . . . .	191	59	—	—	11	40	—	72	—	—	—	—	371	—	—	—	—	—	574	71
Maj . . . . .	154	01	—	—	17,820	40	425	72	397	—	—	—	1,184	—	31	—	4,186	72	15,825	41
Juni . . . . .	121	20	—	—	26,585	—	775	86	505	17	—	—	31	—	57	80	6,933	12	21,142	91
Juli . . . . .	129	93	—	—	34,319	20	1,162	58	311	52	—	—	18	—	205	60	7,488	74	28,658	09
Augusti . . . . .	181	92	—	—	31,068	—	836	86	68	15	—	—	16	—	39	80	7,640	72	24,570	01
September . . . . .	236	55	—	—	29,914	20	898	86	76	59	—	—	6	—	286	—	6,383	28	25,034	92
Oktober . . . . .	277	32	—	—	28,126	50	1,129	69	355	05	—	—	—	—	135	60	5,875	84	24,148	32
November . . . . .	330	—	—	—	24,171	85	841	84	448	77	—	—	—	—	11	—	4,259	86	21,543	60
Decemcer . . . . .	266	74	—	—	9,288	70	487	45	170	62	—	—	—	—	—	—	1,964	74	8,248	77
Summa år 1895	2,538	45	—	—	201,546	45	6,596	66	2,332	87	—	—	1,845	—	766	80	44,733	02	170,893	21
år 1894	2,441	76	46	35	208,564	20	9,311	50	2,421	65	—	—	1,739	—	486	70	47,979	84	177,031	32
år 1893	2,662	85	134	35	182,260	71	15,294	08	2,470	77	—	—	1,813	—	655	—	38,823	54	166,467	83
år 1892	2,813	64	195	05	182,651	40	7,810	18	3,130	57	—	—	1,380	—	656	—	38,924	16	159,712	68
år 1891	3,670	79	219	10	167,909	40	9,823	21	1,769	65	2,384	40	1,175	—	615	40	30,871	12	156,749	83
år 1890	2,751	78	219	95	169,876	80	9,520	81	1,162	94	1,586	80	1,160	60	408	80	30,435	52	156,303	76

Källa: Uppgifter från Hamnkotoret.







**Tab. N:o 102.** Antalet betalande skattören, uttaxering per skattöre samt summa uttaxering åren 1884—1895.

Å r	Antal betalande skattören	Uttaxering per skattöre <sup>1)</sup>		Summa uttaxering	
1884 . . . . .	62,818	12	22	767,402	36
1885 . . . . .	63,613	10	26	652,357	62
1886 . . . . .	62,745	11	—	689,651	10
1887 . . . . .	61,396	11	—	674,857	40
1888 . . . . .	65,961	9	45	622,186	83
1889 . . . . .	68,458	9	10	622,065	18
1890 . . . . .	72,776	9	76	707,879	84
1891 . . . . .	79,306	10	—	791,475	38
1892 . . . . .	80,719	11	20	902,879	32
1893 . . . . .	83,927	10	76	902,467	12
1894 . . . . .	86,675	13	61	1,179,009	44
1895 . . . . .	82,024	14	50	1,188,794	39

Medeltal uttaxering per skattöre <sup>1)</sup> åren 1884—1895 Fmk 11: 07.

Källa: Uppgifter från Drätselkontoret.

<sup>1)</sup> Afser opriviligieradt skattöre.

**Tab. N:o 103.** Helsingfors stads consoliderade gäld, enligt boksluten för åren 1884—1895.

Å r	Obligationslån	Andra lån		Summa		
1884 . . . . .	3,190,350	—	173,064	66	3,363,414	66
1885 . . . . .	3,160,300	—	158,369	64	3,318,669	64
1886 . . . . .	3,142,131	25	143,364	24	3,285,495	49
1887 . . . . .	3,106,218	75	128,114	33	3,234,333	08
1888 . . . . .	3,067,447	50	114,961	08	3,192,408	58
1889 . . . . .	3,028,781	25	101,453	02	3,130,234	27
1890 . . . . .	2,983,332	50	887,573	94	3,870,906	44
1891 . . . . .	2,939,878	75	2,087,256	78	5,027,135	53
1892 . . . . .	7,388,640	—	58,634	17	7,447,274	17
1893 . . . . .	7,304,900	—	43,537	17	7,348,437	17
1894 . . . . .	7,234,900	—	1,177,996	50	8,412,896	50
1895 . . . . .	7,111,600	—	1,111,991	85	8,223,591	85

Källa: De årliga revisionsberättelserna.

**Tab. No 104. Helsingfors stadskassas utgifter och inkomster år 1895, jemförda med fastställd stat.**

Utgifter:	Anslag enligt stat	Utgift enligt böckerna	Anslaget öfverskridet	Besparing å anslaget
<b>I. Stadens skulder.</b>				
Å lånet för stadens reglering, amortering . . . . .	5,288 —	5,288 —	—	—
Å lånet för chausséerna, ränta . . . . .	440 30	440 30	—	—
amortering . . . . .	5,059 70	5,059 70	—	—
Å lånet för folkskolehuset vid Annegatan, ränta . . . . .	343 05	343 05	—	—
amortering . . . . .	5,656 95	5,656 95	—	—
Å chausséobligationerna, ränta . . . . .	3,960 —	3,960 —	—	—
amortering . . . . .	6,310 —	6,310 —	—	—
Å vattenledningslånet af år 1876, ränta . . . . .	68,612 50	68,612 50	—	—
amortering . . . . .	18,300 —	18,300 —	—	—
Å nybyggnads- och regleringslånet af år 1882, ränta . . . . .	56,542 50	56,542 50	—	—
amortering . . . . .	38,000 —	38,000 —	—	—
Å obligationslånet af år 1892, ränta . . . . .	200,677 50	200,677 50	—	—
amortering . . . . .	17,000 —	17,000 —	—	—
provisioner och kursdifforensor . . . . .	900 —	687 36	—	212 64
Å lån för inköp af Gumtäckt, ränta . . . . .	23,776 04	24,648 45	872 41	—
Å lån för rådhusannexet och kommunala sjukhuset, ränta . . . . .	32,500 —	32,500 —	—	—
amortering . . . . .	50,000 —	50,000 —	—	—
Å kassakreditiv, provision och ränta . . . . .	12,000 —	4,756 56	—	7,243 44
<b>II. Stadens embetsverk.</b>				
Magistratens och Rådstufvurättens aflöningar . . . . .	181,550 —	181,309 93	—	240 07
Renskrifning af protokoll i hemställda mål samt åt aktorerna . . . . .	1,700 —	847 50	—	852 50
Expenser . . . . .	10,500 —	9,770 27	—	729 73
<b>III. Kommunalförvaltningen.</b>				
Stadsfullmäktiges kansli . . . . .	11,400 —	11,314 72	—	85 28
Drätselkammaren, aflöningar . . . . .	23,300 —	22,879 96	—	420 04
anslag för ny fastighetsbok . . . . .	800 —	800 —	—	—
expenser . . . . .	7,000 —	11,133 51	4,133 51	—
Drätselkontoret, aflöningar . . . . .	29,560 —	29,512 27	—	47 73
anslag för debetsedel distribuering . . . . .	800 —	800 —	—	—
expenser . . . . .	2,900 —	2,444 80	—	455 20
Trafikkontoret, aflöningar . . . . .	18,900 —	18,438 40	—	461 60
arvode för erhållande af dagliga uppgifter från tullkammaren . . . . .	500 —	500 —	—	—
mätarearvoden . . . . .	800 —	1,387 77	587 77	—
expenser . . . . .	1,200 —	1,547 40	347 40	—
Hamnkontoret, aflöningar . . . . .	27,650 —	27,807 56	157 56	—
ångslupslega för inspektionsresor . . . . .	200 —	218 50	18 50	—
expenser . . . . .	400 —	881 24	481 24	—
Byggnadskontoret, aflöningar . . . . .	32,070 —	32,069 76	—	24
extra ingenjör- och ritarebiträden . . . . .	4,000 —	3,989 —	—	11
skogsvaktbiträden och skogskultur . . . . .	2,000 —	1,344 30	—	655 70
material och handtlångaredagsverken vid mätningar . . . . .	5,000 —	5,825 48	825 48	—
expenser . . . . .	1,500 —	1,506 70	6 70	—
Transport	909,096 54	905,111 94	7,430 57	11,415 17

Fortsättning.

	Anslag enligt stat	Utgift enligt böckerna	Anslaget öfverskridet	Besparing å anslaget
Transport	909,096 54	905,111 94	7,430 57	11,415 17
<b>IV. Gatubelysningen.</b>				
Gasbelysningen . . . . .	95,296 75	94,032 53	— —	1,264 22
Petroleumbelysningen . . . . .	58,000 40	56,886 29	— —	1,114 11
Elektrisk belysning . . . . .	300 —	374 58	74 58	— —
<b>V. Brandverket.</b>				
Afönningar och andra förmåner . . . . .	61,460 —	61,460 04	— 04	— —
Brandstallet . . . . .	6,620 —	6,580 66	— —	39 34
Eldning och belysning . . . . .	5,697 50	6,000 37	302 87	— —
Rödskep och inventarier . . . . .	7,600 —	7,350 26	— —	249 74
Diverse . . . . .	3,600 —	3,644 57	44 57	— —
Anslag åt Frivilliga brandkåren . . . . .	5,000 —	5 000 —	— —	— —
<b>VI. Polisnrättningen.</b>				
Afönningar . . . . .	176,120 —	176,113 —	— —	7 —
Polisstället . . . . .	3,524 —	2,511 71	— —	1,012 29
Diverse . . . . .	25,530 —	25,391 62	— —	138 38
<b>VII. Sundhets- och sjukvården.</b>				
Läkarepersonal . . . . .	33,900 —	34,849 90	949 90	— —
Helsovårdsnämnden . . . . .	5,000 —	6,233 21	1,233 21	— —
Maria sjukhuset, icke epidemiska afdelningen . . . . .	21,100 —	23,757 31	2,657 31	— —
epidemiafdelningen . . . . .	10,900 —	11,037 57	187 57	— —
ekonomiafdelningen . . . . .	50,890 —	47,373 07	— —	3,516 93
Kolerabaracker . . . . .	1,000 —	304 —	— —	696 —
Underhåll af en poliklinik . . . . .	7,000 —	7,000 —	— —	— —
Helsopolisen . . . . .	11,300 —	13,305 38	2,005 38	— —
Undersökningsstationen för läfsmedel . . . . .	4,520 —	4,359 60	— —	160 40
<b>VIII. Fattigvården.</b>				
Fattigvårdsstyrelsen . . . . .	8,760 —	8,661 20	— —	98 80
Fattiggården . . . . .	66,160 —	67,568 66	1,408 66	— —
Arbetsnämningen . . . . .	26,140 —	22,287 72	— —	3,852 28
Understöd, ständiga . . . . .	108,650 —	112,543 85	3,893 85	— —
tillfälliga . . . . .	21,500 —	20,609 31	— —	890 69
Sjukvård . . . . .	7,000 —	12,623 60	5,623 60	— —
Kostnad för sinnesrubbade personer intagna i dårvårdsanstalt . . . . .	14,000 —	14,862 45	862 45	— —
Läkemedel . . . . .	8,000 —	8,227 37	227 37	— —
Diverse . . . . .	7,000 —	6,751 79	— —	248 21
<b>IX. Undervisningsväsendet.</b>				
Navigationsskolan . . . . .	2,800 —	2,832 —	32 —	— —
Realskolan . . . . .	9,900 —	9,566 74	— —	333 26
Handverksskolorna . . . . .	20,032 —	19,537 27	— —	494 73
Handelsinstitutet . . . . .	4,000 —	4,000 —	— —	— —
Skolan för andesvaga barn . . . . .	4,500 —	4,200 —	— —	300 —
Transport	1,811,897 19	1,812,999 57	26,933 93	25,831 55



## Fortsättning

	Anslag on- ligt stat	Utgift enligt böckerna	Anslaget öfverskridet	Besparing å anslaget
Transport	1,811,897 19	1,812,999 57	26,933 93	25,831 55
Folkskolorna, aflöningar . . . . .	331,348 03	310,215 27	— —	21,132 76
hyror . . . . .	26,190 —	25,665 —	— —	525 —
undervisningsmaterial . . . . .	7,200 —	6,683 —	— —	517 —
material för handarbeten . . . . .	4,700 —	2,396 89	— —	2,303 11
ny skolmöbel och reparation af gammal . . . . .	4,500 —	6,828 32	2,328 32	— —
ved och vedhuggning . . . . .	15,300 —	10,617 51	— —	4,682 49
belysning . . . . .	13,500 —	9,393 98	— —	4,106 02
beklädnadshjälp . . . . .	9,700 —	9,616 10	— —	83 90
renhållning . . . . .	8,700 —	8,442 32	— —	257 68
expenser . . . . .	1,900 —	2,189 88	289 88	— —
underhålls och reparationskostnader för gårdar och lokaler . . . . .	9,800 —	12,551 62	2,751 62	— —
bidrag till folkskollärapersonalens pensio- nering . . . . .	5,000 —	5,040 —	40 —	— —
Folkbiblioteket och läsesalen . . . . .	22,950 —	23,177 04	227 04	— —
Folkbibliotek och läsesal i Sörnäs . . . . .	7,060 —	7,060 —	— —	— —
<b>X. Staden åliggande allmänna onera.</b>				
Skjutshållning . . . . .	2,960 —	2,959 02	— —	— 08
Kronoutlagor . . . . .	53 04	53 04	— —	— —
Inkvartering . . . . .	229,350 20	202,289 25	— —	27,060 95
Inkvarteringsnämnden . . . . .	7,200 —	7,200 —	— —	— —
<b>XI. Vattenledningen.</b>				
<i>Förvaltning och drift.</i>				
Aflöningar . . . . .	20,480 —	20,457 89	— —	22 11
Driftkostnad för pumpverket . . . . .	6,000 —	3,287 14	— —	2,712 86
Do för filterna . . . . .	8,000 —	7,968 72	— —	31 28
Affäsning och kontroll af vattenmätare . . . . .	6,000 —	5,670 10	— —	329 90
Mätningar och undersökningar för utvidgningar . . . . .	1,500 —	556 70	— —	943 30
Brandförsäkringspremier ock utskylder till Hel- singe kommun . . . . .	1,700 —	2,108 06	408 06	— —
Arrende för skyddsområde invid Vanda å . . . . .	600 —	600 —	— —	— —
Resemedel . . . . .	400 —	— —	— —	400 —
Expenser . . . . .	2,000 —	2,007 67	7 67	— —
Kostnader för distribuering och indrifning af de- betsedlar och räkningar . . . . .	500 —	500 —	— —	— —
Kostnader för privata anslutningar och uppsätt- ning af vattenmätare . . . . .	22,356 —	37,323 03	14,967 03	— —
Hyra för verkstadslokal . . . . .	2,644 —	2,644 —	— —	— —
<i>Underhåll och remont.</i>				
Remont och underhåll af vattenledningens bygg- nader, hägnader, dammar, maskiner och rörnät . . . . .	18,000 —	18,032 09	32 09	— —
Reparation och justering af vattenmätare . . . . .	1,500 —	2,156 84	656 84	— —
Uppförande af nya filtra . . . . .	146,000 —	139,519 17	— —	6,480 83
Transport	2,756,988 46	2,708,210 12	48,642 48	97,420 82

## Fortsättning.

	Anslag enligt stat	Utgift enligt böckerna	Anslaget öfverskridet	Besparing å anslaget
Transport	2,756,988 46	2,708,210 12	48,642 48	97,420 82
<i>Utsträckning af rörröret samt inköp af vattenmätare.</i>				
Nyläggning af vattenledningen under Vilhelmsgatan från Mikaelsgatan till adress N:o 11 . . .	1,450 —	1,450 —	— —	— —
Utsträckning af vattenledningen från gården N:o 17 vid Högbergsgatan till Röddäldsgatan . . .	6,100 —	4,084 72	— —	2,015 28
Utsträckning af vattenledningen till Hermanstad	23,300 —	17,979 52	— —	5,320 48
Inköp af vattenmätare . . . . .	5,000 —	4,970 14	— —	29 86
<i>Diverse mindre arbeten.</i>				
Brandposters förseende med vattenaflopp . . . . .	500 —	445 29	— —	54 71
Rensning af vattenledningsröret under Mikaelsgatan mellan Alexanders- och Vilhelmsgatorna	400 —	167 96	— —	232 04
2 st. vattenvärmningsstationer för brandposternas skötsel . . . . .	800 —	483 71	— —	316 29
<b>XII. Saluhallen.</b>				
Uppsyningsman, aflöning . . . . .	1,350 —	1,350 —	— —	— —
Belysning . . . . .	5,500 —	3,594 94	— —	1,905 06
Renhållning m. m. . . . .	1,200 —	1,003 64	— —	196 36
<b>XIII. Stadens jordlägenheter.</b>				
Gumtäckt, förvaltningskostnader m. m. . . . .	6,000 —	4,601 96	— —	1,398 04
Mejlans, utskylider m. m. . . . .	700 —	491 18	— —	208 82
<b>XIV. Allmänna arbeten.</b>				
<i>1:o. Byggnader och lägenheter.</i>				
<i>Remont och underhåll.</i>				
Remont af Kajsaniemi vårdshusbyggnader . . . . .	2,500 —	2,746 96	246 96	— —
Ändring af ingångarne till saluhallen . . . . .	3,000 —	4,057 71	1,057 71	— —
Inredning af kassahvalf i Drätselkammarens lokal	2,700 —	1,682 73	— —	1,017 27
Diverse reparationer . . . . .	15,000 —	26,510 22	11,510 22	— —
<i>2:o. Gator och allmänna platser.</i>				
<i>Remont och underhåll.</i>				
Diverse reparationer . . . . .	9,000 —	8,612 41	— —	387 59
<i>Regleringsarbeten.</i>				
Planering af Skepparebrinken . . . . .	2,640 —	2,747 10	107 10	— —
D:o af Sjömansgatan framför tomt N:o 13 . . . . .	1,140 —	1,951 47	811 47	— —
D:o af östra hälften af Dalgatan och norra hälften af Aspnäsgatan . . . . .	16,000 —	15,106 08	— —	893 92
Transport	2,861,268 46	2,812,247 86	62,375 94	111,396 54

Fortsättning.

	Anslag enligt stat	Utgift enligt böckerna	Anslaget öfverskridet	Besparing å anslaget
Transport	2,861,268 46	2,812,247 86	62,375 94	111,396 54
3:o. Kanaler och afloppsdikey.				
Remont och underhåll.				
Kompletteringsarbeten . . . . .	6,000 —	3,700 22	— —	2,299 78
Diverse underhåll . . . . .	9,000 —	9,353 15	353 15	— —
4:o. Vägar.				
Remont och underhåll.				
Remont af brolocket å långa bron . . . . .	3,000 —	2,804 25	— —	195 75
Diverse reparationer . . . . .	10,000 —	12,015 97	2,015 97	— —
5:o. Chausséer.				
Remont och underhåll.				
Chausséerna i Brunnsparken . . . . .	500 —	1,492 32	992 32	— —
Makadamisering af östra chausséen från Broholms- gatan till spårvägsstallet, halfva kostnaden . . . . .	13,600 —	20,229 30	6,629 30	— —
Diverse underhåll . . . . .	15,000 —	28,618 21	13,618 21	— —
Nyanläggningar.				
Fortsättning af chausséen genom Djurgården från östra till vestra chausséen . . . . .	4,000 —	6,643 90	2,643 90	— —
6:o. Hamnar.				
Remont och underhåll.				
Remont af ballastkajen i Sörnäs . . . . .	3,500 —	3,651 42	151 42	— —
D:o af packhuskajen i norra hamnen . . . . .	10,000 —	10,000 —	— —	— —
Nedfartsbroar till isarne jämte stängsel vid ka- jerna . . . . .	2,000 —	871 38	— —	1,128 62
Diverse reparationer . . . . .	7,000 —	9,317 78	2,317 78	— —
Nybyggnader.				
Kajarbeten i södra hamnen . . . . .	824,962 —	824,962 —	— —	— —
Hamnbanan . . . . .	153,693 25	153,693 25	— —	— —
7:o. Planteringar.				
Remont och underhåll.				
Underhåll af planteringar och trädskolor . . . . .	40,000 —	38,797 78	— —	1,202 22
Underhåll af hägnader . . . . .	1,000 —	915 97	— —	84 03
Nyanläggningar.				
Observatoriibergens planering . . . . .	5,000 —	5,000 —	— —	— —
Planterings och planeringsarbeten i Brunnsparken	2,000 —	2,028 13	28 13	— —
Planeringsarbeten i Kajsaniemi . . . . .	1,500 —	1,594 40	94 40	— —
Jordfyllning till Henriksesplanaden . . . . .	1,200 —	1,199 87	— —	— —
Inköp af soffor . . . . .	500 —	500 —	— —	— —
Inköp af träd och buskar . . . . .	400 —	342 17	— —	57 83
Transport	3,975,123 71	3,949,979 33	91,220 52	116,364 90

Fortsättning.

	Anslag enligt stat	Utgift enligt böckerna	Anslaget öfverskridet	Besparing å anslaget
Transport	3,975,123 71	3,949,979 33	91,220 52	116,364 90
8:o. <i>Renhållningsväsendet.</i>				
Remont och underhåll.				
Underhåll af afstjelningsplatser, bryggor och prämar	4,000 —	4,665 51	665 51	— —
Vakters och prämkarlarers aflöning samt tömning af prämar	5,000 —	4,745 75	— —	254 25
Latriners och pissoirers underhåll	10,000 —	10,416 90	416 90	— —
Renhållning af stadens allmänna platser och gatuandelar	32,000 —	30,296 43	— —	1,703 57
Rengöring af hamnar och kajer	1,500 —	652 60	— —	847 40
Bevattning af stadens centrala gator, Parkgatan och chausséerna i Brunnsparcken jemte östra och vestra chausséerna	6,500 —	7,797 02	1,297 02	— —
9:o. <i>Arbetsredskap.</i>				
Diverse inköp och remont	5,000 —	4,845 59	— —	154 41
10:o. <i>Diverse.</i>				
Underhåll af klappbryggor, vedmått, lyktstolpar m. m. samt diverse oförutsedda utgifter	6,000 —	6,870 54	870 54	— —
<b>XV. Pensioner</b>	14,906 67	14,666 68	— —	239 99
<b>XVI. Diverse.</b>				
Taxerings och pröfningsnämnden sekreterarearvode expenser	2,000 —	2,000 —	— —	— —
Revision af stadens räkenskaper	1,400 —	1,363 55	— —	36 45
Eldnings- och lysningsämnen	4,100 —	4,100 —	— —	— —
Anslag för signalering af middagstimmen	12,000 —	16,012 31	4,042 31	— —
Stormvarningstelegram	300 —	300 —	— —	— —
Brandstodsafgifter	250 —	125 —	— —	125 —
Brandstodsafgifter	6,500 —	7,246 99	746 99	— —
Anslag åt mantalsskrifvaren	2,000 —	2,000 —	— —	— —
Do åt byggnadsinspektör	2,400 —	2,400 —	— —	— —
Arvode åt en elektrotekniker	1,200 —	1,200 —	— —	— —
Do åt fiskeritillsyningsmän	600 —	608 —	8 —	— —
Bidrag till länefängelsets ombyggnad	10,000 —	10,000 —	— —	— —
Utskrifning af vallängden jämte register	1,000 —	1,000 —	— —	— —
Anslag till juridiskt biträde åt obemedlade	2,500 —	2,499 96	— —	04 —
Anslag till fångelseföreningens skyddsherberge	600 —	600 —	— —	— —
Omkostnader för hundskatten	200 —	424 75	224 75	— —
Inventarier till särskilda stadens hus, remont och komplettering	4,000 —	2,414 68	— —	1,555 32
Telefonafgifter	4,000 —	3,992 —	— —	8 —
Afkortning och restitution å uttaxerade medel och andra inkomster	60,000 —	41,591 67	— —	18,408 33
Transport	4,175,080 38	4,134,875 26	99,492 54	139,697 66

Fortsättning.

	Anslag enligt stat	Utgift enligt böckerna	Anslaget öfverskridet	Besparing å anslaget
Transport	4,175,080 38	4,134,875 26	99,492 54	139,697 66
<i>För oförutsedda behof enligt Stadspfullmäktiges bestämmande:</i>				
II. Stadens ombetsverk.				
Anslag till lönetillskott åt stadsfiskalerna . . . . .	2,400: —	2,400 —	—	—
Anslag till lönetillskott åt stadsbtjente	1,397: 88	1,397 —	—	—
IV. Gatubelysningen.				
Anslag för installation af elektrisk belysning å Sandviksmolon . . . . .	2,200: —	2,787 72	587 72	—
VII. Sundhets- och sjukvården				
Anslag för extra tillsyningsmän vid hellsopolisen . . . . .	1,800: —	1,000 —	—	800 —
Anslag till aflönande af besigtningssläkare . . . . .	5,000: —	5,000 —	—	—
Anslag för anskaffande af en vattenvärmningsapparat till Maria sjukhus . . . . .	2,200: —	2,697 75	497 75	—
IX. Undervisningsväsendet.				
Anslag till resestipendier åt folkskolornas lärare och lärarinnor . . . . .	2,100: —	2,100 —	—	—
Anslag för parallellklass vid lägre handverkskolan å Bärghäll . . . . .	302: —	302 —	—	—
Anslag för finska parallellklasser vid handverkskolorna . . . . .	848: —	848 —	—	—
XIII. Stadens jordlägenheter.				
Anslag för tillsyn öfver helsovårdsstadsgans efterlefnad å Gumtækt . . . . .	175: —	175 —	—	—
XV. Pensioner.				
Anslag till pension åt skogsvaktenkan Maria Eriksson . . . . .	20: —	20 —	—	—
XVI. Diverse.				
Anslag åt bestyrelsen för arbetshemmet för kvinnor . . . . .	600: —	600 —	—	—
Anslag åt Helsingfors simsällskap . . . . .	1,000: —	1,000 —	—	—
Anslan för inköp af Skulptören R. Stiggells grupp „De skeppsbrutna . . . . .	6,000: —	6,000 —	—	—
Anslag för bestridande af elektrotekniskens aflöning . . . . .	1,200: —	1,200 —	—	—
Anslag för byggnadssyneman . . . . .	400: —	400 —	—	—
Transport	27,642: 88	4,175,080 38	4,162,803 61	100,578 01
				140,497 66

Fortsättning.

	Anslag enligt stat	Utgift enligt böckerna	Anslaget öfverskridet	Besparing å anslaget
Transport 27,642: 88	4,175,080 38	4,162,803 61	100,578 01	140,497 66
Anslag till bidrag för uppförande af folkskolehus i Lill-Hoplax by af Helsinge socken . . . . . 750: —	— —	750 —	— —	— —
Anslag för aflönande af uppsyningsman vid varumagasinet å magasinsskajen 133: 33	— —	133 33	— —	— —
28,526: 21	38,000 —	— —	— —	9,473 79
<i>Från föregående år balanserade konti m. m.</i>				
Ersättning åt arrendatorer för undanskaffande af byggnader . . . . .	— —	1,040 —	1,040 —	— —
Besparing å anslag, anvisade å 1882 års obligationslån, öfverföres till odisponerade lånemiddel med . . . . .	— —	33,835 43	33,835 43	— —
Kostnader för hästhoarna . . . . .	— —	389 23	389 23	— —
Saldo från år 1894 . . . . .	— —	438,978 10	— —	— —
Summa	4,213,080 38	4,637,929 70	135,842 69	149,971 45

	Inkomst enligt stat	Inkomst enligt böckerna	Brist	Öfverskott
<b>Inkomster:</b>				
Disponibel behållning . . . . .	20,000 —	20,000 —	— —	— —
<b>I. Räntor.</b>				
Å chaussecobligationer . . . . .	3,400 —	3,463 73	— —	63 73
Å tomtlösen . . . . .	37,000 —	42,933 78	— —	5,933 78
Å donationsfonder . . . . .	14,300 —	16,446 50	— —	2,146 50
Diverse räntor . . . . .	100 —	611 75	— —	511 75
<b>II. Tomtlösen.</b>				
Amortering af köpeskillingen för försålda tomter	73,000 —	342,020 29	— —	269,020 29
<b>III. Stadens fasta egendom.</b>				
a) Räntor från donerade hemman . . . . .	2,000 —	1,799 74	200 26	— —
Transport	149,800 —	427,275 79	200 26	277,676 05

## Fortsättning.

	Inkomst enligt stat	Inkomst enligt böckerna	Brist	Öfverskott
Transport	149,800	427,275 79	200 26	277,676 05
b) <i>Stadens aflysta område.</i>				
Arrenden för byggnader och tomter samt utarrenderade mindre platser inom stadens plan . . .	17,100	16,131 66	3,880 39	— —
Arrenden för jordlägenheter, villaområden och smärre platser utom stadens plan . . . . .	115,000	112,087 95		
Arrenden från Brunnsparksområdet . . . . .	10,800	11,128 57	— —	328 57
Hyra för försäljningsplatser å Salu- och Kasern-torgen . . . . .	18,000	18,280 —	— —	280 —
Hyra för lokaler i Folkbibliotekshuset . . . . .	2,300	2,360 —	— —	60 —
Hyra för bodar och diskar . . . . .	4,000	4,201 53	— —	201 53
Hyra för stånd i Saluhallen . . . . .	36,000	39,299 34	— —	3,299 34
Simhusafgifter . . . . .	600	384 —	216 —	— —
Fiskevattensafgifter . . . . .	1,500	1,845 —	— —	345 —
Hötägt . . . . .	200	267 50	— —	67 50
Mulbetesafgifter . . . . .	100	270 —	— —	170 —
Tillfälliga arrenden och planhyror . . . . .	8,000	6,209 40	1,790 60	— —
c) <i>Stadens jordlägenheter.</i>				
Forsby, arrende . . . . .	4,600	4,186 51	4,822 29	— —
Grejus d:o . . . . .	2,600	2,288 88		
Gumtäckt d:o . . . . .	30,000	26,034 47	— —	— —
Mejlans d:o . . . . .	6,000	5,867 85		
D:o amortering å köpeskillingen för byggnader . . . . .	828 10	828 10	— —	— —
Reimars, arrende . . . . .	100	100 —	— —	— —
<b>IV. Tomtören.</b> . . . . .	2,200	2,246 25	— —	46 25
<b>V. Inkomstgivande rättigheter.</b>				
Tolag för till Helsingfors destinerade varor . . . .	112,000	130,430 51	— —	18,430 51
Tolag för till Helsingfors sjöledes inkomna varor, destinerade till uppstad . . . . .	5,000	7,009 29	— —	2,009 29
Trafikafgifter . . . . .	315,000	355,046 02	— —	40,046 02
Mätningsafgifter . . . . .	2,000	2,428 61	— —	428 61
Transitomagasinshyra . . . . .	200	524 13	— —	324 13
Hammafgifter . . . . .	160,000	156,813 43	3,186 57	— —
Broafgifter . . . . .	6,000	6,596 66	— —	596 66
Ballastafgifter . . . . .	500	766 80	— —	266 80
Vägningsafgifter . . . . .	2,000	2,538 45	— —	538 45
Afgifter af utländingar för försäljning af matvaror vid mast . . . . .	2,000	2,332 87	— —	332 87
Auktionsprovision . . . . .	4,000	11,411 70	— —	7,411 70
Biljardafgifter . . . . .	450	496 —	— —	46 —
Bouppteckningsprocenter, stadens andel . . . . .	32,000	26,669 64	6,977 53	— —
D:o, stadens fattigas andel . . . . .	8,000	6,352 83		
Kollektmedel . . . . .	300	249 45	50 55	— —
Böter för försummad betalning af kronoutskylder .	1,400	1,493 28	— —	93 28
Diverse böter . . . . .	500	954 11	— —	454 11
Arrende för Gammelstadskvarnen . . . . .	3,500	3,500 —	— —	— —
Börsprovision . . . . .	500	226 32	273 68	— —
Transport	1,065,078 10	1,397,132 90	21,397 87	353,452 67

Fortsättning.

	Inkomst enligt stat	Inkomst enligt böckerna	Brist	Öfverskott
Transport	1,065,078 10	1,397,132 90	21,397 87	353,452 67
<b>VI. Diverse.</b>				
Personel fattigafgift . . . . .	28,000 —	27,390 50	609 50	— —
För sjukvård i Maria sjukhuset . . . . .	4,000 —	7,031 60	— —	3,031 60
Inkomst från desinfektionsinrättningen . . . . .	150 —	363 50	— —	213 50
Fattighjens arbeten . . . . .	800 —	428 03	371 97	— —
Inkomst från arbetsinrättningen . . . . .	10,000 —	11,077 84	— —	1,077 84
Jordafkastning från fattiggården . . . . .	600 —	925 40	— —	325 40
Ersättning för underhåll af fattiga . . . . .	3,000 —	8,168 05	— —	5,168 05
Elevers i skolan afgifter . . . . .	100 —	379 20	— —	279 20
Elevers i folkskolan handarbeten . . . . .	600 —	476 08	123 92	— —
Boklån . . . . .	3,500 —	4,362 05	— —	862 05
Hundskatt . . . . .	5,500 —	5,676 —	— —	176 —
Afgifter från klosetterna . . . . .	3,500 —	3,775 79	— —	275 79
Afgifter för spillningsafstjelpning . . . . .	300 —	— —	300 —	— —
Ersättning för elektroteknikerns aflöning . . . . .	1,200 —	1,200 —	— —	— —
Bidrag till brandverket af ryska Alexanders gymnasium . . . . .	184 46	184 46	— —	— —
Bidrag till underhåll af Riddarhuskvären . . . . .	300 —	300 —	— —	— —
Bidrag till underhåll af planteringarne kring Ständerhuset . . . . .	600 —	600 —	— —	— —
Bidrag till gatubelysningen: af Finlands bank . . . . . 275: — af Ständerhuset . . . . . 225: —	800 —	800 —	— —	— —
Ersatta inkvarteringskostnader . . . . .	229,350 20	202,289 25	27,060 95	— —
<b>VII. Statsbidrag.</b>				
Till Folkskolorna . . . . .	111,000 —	111,000 —	— —	— —
” Polisnrättningen . . . . .	102,480 —	102,480 —	— —	— —
” Gatubelysningen . . . . .	15,170 —	15,170 —	— —	— —
” Brandverket . . . . .	8,210 —	8,210 —	— —	— —
” Hamnbanan . . . . .	250,000 —	250,000 —	— —	— —
Stadens andel af bränvinsskatten . . . . .	10,000 —	11,533 77	— —	1,533 77
<b>VIII. Vattenledningen.</b>				
För vattenförsäljning . . . . .	226,000 —	239,566 60	— —	13,916 76
Hyra för vattenmätare . . . . .	17,500 —	17,850 16	— —	— —
Afgifter från hästhoarna . . . . .	150 —	— —	150 —	— —
Förhöjning vid sentida betalning af vattenkonsumtionsavgifter . . . . .	300 —	685 05	— —	385 05
Ersättning för verkställda anslutningar m. m. . . . .	25,000 —	47,441 24	— —	22,441 24
<b>IX. Lån.</b>				
Å 1892 års obligationslån anvisadt: För kajarbeten i södra hamnen . . . . .	728,655 25	728,655 25	— —	— —
För nya filtra vid vattenledningen . . . . .	146,000 —	146,000 —	— —	— —
För vattenledningens utsträckning . . . . .	29 400 —	29,400 —	— —	— —
Transport	3,027,428 01	3,380,552 72	50,014 21	403,138 92



Fortsättning.

	Inkomst enligt stat		Inkomst enligt böckerna		Brist		Öfverskott	
Transport	3,027,428	01	3,380,552	72	50,014	21	403,138	92
<b>Y. Uttaxering.</b>								
Kommunala utskylder . . . . .	1,185,652	37	1,188,168	26	—	—	2,515	89
<i>Från föregående år balanserade anslagsbelopp, hvilka ej kommit till användning och inbesparats:</i>								
Kommunala sjukhusets ombyggnad . . . . .	—	—	5,000	—	—	—	5,000	—
Anslag för införande af förbättringar i gatuhållningen . . . . .	—	—	3,300	—	—	—	3,300	—
<i>Inkomster ej i staten observerade:</i>								
Agio vinst . . . . .	—	—	8	40	—	—	8	40
Praeskriberade kuponger . . . . .	—	—	17	60	—	—	17	60
Priset för försålda afstjelningsprämar m. m. . . . .	—	—	3,895	14	—	—	3,895	12
Försåldt virke från Gumtäckts skog . . . . .	—	—	95	—	—	—	95	—
Brandskadeersättning för riabyggnad å Grejus hemman . . . . .	—	—	1,786	50	—	—	1,786	50
			4,582,823	62	—	—	—	—
Saldo till år 1895 . . . . .	—	—	55,106	08	—	—	—	—
Summa	4,213,080	38	4,637,929	70	50,014	21	419,757	45

**Sammandrag af Helsingfors stads utgifter och inkomster år 1895.**

H u f v u d t i t e l	Eiligt stat		Enligt böckerna	
<b>Utgifter.</b>				
I. Stadens skulder . . . . .	545,366	54	538,782	87
II. Stadens embetsverk . . . . .	193,750	—	191,927	70
III. Kommunalförvaltningen . . . . .	169,980	—	174,401	37
IV. Gatubelysningen . . . . .	153,597	15	151,293	40
V. Brandverket . . . . .	89,977	50	90,035	90
VI. Polisnärningen . . . . .	205,174	—	204,016	33
VII. Sundhets- och sjukvården . . . . .	145,610	—	148,270	04
VIII. Fattigvården . . . . .	267,210	—	274,135	95
IX. Undervisningsväsendet . . . . .	509,080	03	480,012	94
X. Staden åliggande allmänna onera . . . . .	239,563	24	212,502	21
XI. Vattenledningen . . . . .	275,230	—	272,412	75
XII. Saluhallen . . . . .	8,050	—	5,948	58
XIII. Stadens jordlägenheter . . . . .	6,700	—	5,093	14
XIV. Allmänna arbeten . . . . .	1,235,835	25	1,271,436	49
XV. Pensioner . . . . .	14,906	67	14,666	68
XVI. Diverse . . . . .	153,050	—	128,750	59
Från föregående år balanserade konti . . . . .	—	—	474,242	76
Summa <i>Tmç</i>	4,213,080	38	4,637,929	70

## Fortsättning.

H u f v u d t i t e l	Enligt stat	Enligt böckerna
<b>Inkomster.</b>		
Behållning . . . . .	20,000 —	20,000 —
I. Räntor . . . . .	54,000 —	63,455 76
II. Tomtlösen . . . . .	73,000 —	342,020 29
III. Stadens fasta egendom . . . . .	259,728 10	253,570 50
IV. Tomtören . . . . .	2,200 —	2,246 25
V. Inkomstgifvande rättigheter . . . . .	655,350 —	715,840 10
VI. Diverse . . . . .	292,484 66	275,427 75
VII. Statsbidrag . . . . .	496,860 —	498,393 77
VIII. Vattenledningen . . . . .	268,950 —	305,543 05
IX. Lån . . . . .	904,055 25	904,055 25
X. Uttaxering . . . . .	1,185,652 37	1,188,168 26
Från föregående år balanserade anslagsbelopp, som inbesparats . . . . .	— —	8,300 —
Inkomster ej observerade i staten . . . . .	— —	5,802 64
Saldo till år 1896 . . . . .	— —	55,106 08
Summa <i>Imp.</i>	4,213,080 38	4,637,929 70

Källa: Drätselkontorets berättelse öfver stadens bokslut.

**Tab. N:o 105. Helsingfors stadskassas ställning den 31 December  
år 1895.**

	Fmf.		Fmf.	
<b>Aktiva.</b>				
Kassa . . . . .	47,461	19		
Trafikkontorets uppbördskonto . . . . .	2,008	25	49,469	44
Obligationer . . . . .	55,250	—		
Byggnadsmaterialier . . . . .	43,887	12		
Vattenledningsmaterialier . . . . .	160,660	49	259,797	61
<b>Olyftade statsbidrag.</b>				
Idkvarteringskostnader . . . . .	4,890	06		
Statsbidrag för hamnbanan . . . . .	50,000	—	54,890	06
<b>Förskotter mot redovisningsskyldighet.</b>				
Fattigvårdens förskotts konto . . . . .	5,104	11		
Furuhjelm, Elis . . . . .	1,199	12		
Loo, Edv. . . . .	23	56		
Åberg, K. H. . . . .	10	70		
Drejjer, G. . . . .	1,534	69	7,872	18
<b>Utestående rester.</b>				
Räntor å tomtlösen . . . . .	14,313	94		
D:o å donationsfonder . . . . .	4,400	—		
Tomtlösen . . . . .	34,409	84		
D:o från Brunnsparken . . . . .	691	85		
Auktionsprovision . . . . .	2,441	72		
Biljardafgifter . . . . .	496	—		
Kollektmedel . . . . .	249	45		
Böter för försummad betalning af kronoutsylder . . . . .	1,493	28		
Arrende för Gammelstadskvarnen . . . . .	1,750	—		
Börsprovision . . . . .	226	32		
Ersättning för sjukvård i Maria sjukhuset . . . . .	903	—		
D:o ” verkställda vattenledningsanslytningar m. m. . . . .	7,802	49		
D:o ” underhåll af chausséerna i Brunnsparken . . . . .	3,980	27		
Boklån . . . . .	419	85		
Tolags- och trafikafgifter för år 1895 . . . . .	9,234	92		
Vattenkonsumtionsafgifter för år 1895 . . . . .	71,527	51		
Diverse rester . . . . .	77,211	16	231,596	60
<b>Diverse debitorer.</b>				
Förskotterade inkvarteringskostnader . . . . .	230	99		
D:o landtdagskostnader . . . . .	1,129	67		
Vattenledningens tullafgifter . . . . .	895	42		
Jansson, G. . . . .	1,905	76		
Neovius, Th. . . . .	20	—		
Gordie, Ivar . . . . .	500	—		
Afsyningskostnader å villan Hagasund . . . . .	230	—	4,911	84
<b>Bestridda utgifter, för hvilka medel anvisas år 1896.</b>				
Ombyggnad af packhuskajen i norra hamnen . . . . .	6,442	49		
Kajbyggnader i södra hamnen . . . . .	16,051	72		
Brandverkets eldnings- och belysningskostnader . . . . .	1,835	50	24,329	71
			632,867	44
<i>Saldo till år 1896, brist</i> . . . . .	—	—	55,106	08
Summa Fmf.	—	—	687,973	52

Fortsättning.

	<i>Fm.</i>	<i>Fm.</i>
<b>Passiva.</b>		
<b>Utelöpande, förfallna obligationer.</b>		
Till chausséeobligationslånet . . . . .	100 —	
” vattenledningslånet af år 1876 . . . . .	6,722 50	
” nybyggnads- och regleringslånet af år 1882 . . . . .	8,595 —	15,417 50
<b>Utelöpande, förfallna kuponger.</b>		
Till chausséeobligationslånet . . . . .	171 —	
” vattenledningslånet af år 1876 . . . . .	4,507 50	
” nybyggnads- och regleringslånet af år 1882 . . . . .	3,015 —	7,693 90
<b>Olyftade anslag.</b>		
Gasbelysningen . . . . .	187 30	
Polikliniken . . . . .	3,000 —	
Hammbanan . . . . .	27,147 22	
Observatoriibergens planering . . . . .	855 65	
Uppförande af stallsbyggnad å Forsby . . . . .	5,725 —	
Munkholmogatans nyläggning . . . . .	3,816 —	
Ritningar och undersökning af platser för saluhallar . . . . .	1,339 25	
Inlösen af Brunnsparken . . . . .	11,299 45	
Anslag åt Orkesterföreningen . . . . .	3,600 —	
D:o åt Svenska teatern . . . . .	3,000 —	
D:o åt Finska teatern . . . . .	2,500 01	
D:o för inköp af R. Stigells grupp „De skeppsbrutna“ . . . . .	7,000 —	
D:o för barnträdgårdarne . . . . .	6,300 —	75,769 88
<b>Diverse kreditorer.</b>		
Föreningsbanken i Finland, konto-kurant räkning . . . . .	16,500 —	
Odisponerade lånemedel . . . . .	338,837 38	
1895 års olikviderade räkningar . . . . .	224,899 19	
Zilliacus, A. . . . .	39 52	
Smirnoff, S. . . . .	1,066 72	
Förskottsbetalningar . . . . .	1,236 83	
Hundskatt för år 1895 . . . . .	6,513 —	589,092 64
Summa <i>Fm.</i>	—	687,973 52

Källa: Drätselkontorets berättelse öfver stadens bokslut.

Tab. N:o 106. Helsingfors stads donerade fonder år 1895.

A) Fonder förvaltade af Drätsel- verket.	Balans från år 1894	Under året 1895		Balans till år 1896
		Inkomst	Utgift	
<b>1. Till förmån för fattigvården donerade fonder.</b>				
Joh. Sederholms arfvingars fond . . . . .	2,057 14	—	—	2,057 14
Nath. Heidenstrauchs fond . . . . .	1,028 57	—	—	1,028 57
C. I. Nordenstams fond . . . . .	1,142 86	—	—	1,142 86
Jacob Daniel Weekströms fond . . . . .	4,800 —	—	—	4,800 —
Finska Frimurarlogernas fond . . . . .	8,160 —	—	—	8,160 —
Medborgarkassans fond . . . . .	4,828 57	—	—	4,828 57
Helsingfors kyrkofattiggassas fond . . . . .	2,148 57	—	—	2,148 57
Sveaborgs skole-, fattigvårds- och arbetshusinrättnings fond . . . . .	8,022 86	—	—	8,022 86
Lars Sederholms fond . . . . .	571 43	—	—	571 63
Carl Otto af Forselles fond . . . . .	1,142 86	—	—	1,142 86
Joh. Mobergs fond . . . . .	1,708 57	—	—	1,708 57
I. A. Ehrenströms fond . . . . .	1,142 86	—	—	1,142 86
H. K. M. Nikolai Is fond . . . . .	22,800 —	—	—	22,800 —
D. K. M. Nikolai Is och hans gemåls fond . . . . .	9,142 86	—	—	9,142 86
Carolina Charlotta Schulins fond . . . . .	2,000 —	—	—	2,000 —
Adolf Ekholms fond . . . . .	3,702 85	—	—	3,702 85
Karolina Nyströms fond . . . . .	4,000 —	—	—	4,000 —
ränta . . . . .	5,258 —	7,027 12	—	5,227 12
utbetalt till stadskassan . . . . .	—	—	7,058 —	—
<b>2. Till förmån för feberlasarettet donerade fonder.</b>				
H. K. H. Nikolai Alexandrovitshs fond . . . . .	10,000 —	—	—	10,000 —
Eugenie Soltikoffs fond . . . . .	2,500 —	—	—	2,500 —
ränta . . . . .	687 50	680 87	—	680 87
utbetalt till stadskassan . . . . .	—	—	687 50	—
<b>3. Till förmån för folkskolorna donerade fonder.</b>				
Wilhelm Elgs fond för en fattigskola . . . . .	34,200 —	—	—	34,200 —
Danssällskapets i Helsingfors fond . . . . .	9,200 —	—	—	9,200 —
ränta . . . . .	1,881 —	3,462 —	—	1,862 —
utbetalt till stadskassan . . . . .	—	—	3,481 —	—
<b>4. Fattigvårdens fonder utan uppgifvet ändamål.</b>				
Carl Gustaf Hanells fond . . . . .	5,200 —	—	—	5,200 —
ränta . . . . .	290 56	292 02	—	292 02
Gustava Katarina Brobergs fond . . . . .	571 44	—	—	571 44
Paul Demidoff's fond . . . . .	2,765 71	—	—	2,765 71
Ottiliana Pakablads fond . . . . .	1,451 43	—	—	1,451 43
Lovisa Oikelins fond . . . . .	452 —	—	—	452 —
Maria Kristina Mattheizens fond . . . . .	4,000 —	—	—	4,000 —
Christina Othmans fond . . . . .	159 42	—	—	159 42
ränta . . . . .	524 —	527 74	—	527 74
Utbetalt till tio medellösa fruntimmer (Hanells fond)	—	—	290 56	—
Utbetalt till 13 medellösa fruntimmer i understöd från 60 till 29 mark . . . . .	—	—	524 —	—
Transport	157,541 06	11,989 75	12,041 06	157,489 75

Fortsättning.

	Balans	Under året 1895		Balans
	från år 1894	Inkomst	Utgift	till år 1896
Transport	157,541 06	11,989 75	12,041 06	157,489 75
<b>5. Fattigvårdens fonder för bestämda ändamål.</b>				
Wilhelm Elgs fond pour les pauvres honteux . . .	10,300 —	— —	— —	10,300 —
ränta . . . . .	618 —	632 50	— —	632 50
Utbetalt i understöd åt nio särskilda personer . . .	— —	— —	618 —	— —
Carl Sierckens fond . . . . .	2,800 —	— —	— —	2,800 —
ränta . . . . .	168 02	170 70	— —	170 72
Utbetalt till tre medellösa handlandeankor . . . . .	— —	— —	168 —	— —
Elsa Maria Lampas fond . . . . .	10,610 —	— —	— —	10,740 —
ränta . . . . .	471 05	607 51	— —	477 51
Utbetalt till tio medellösa fruntimmer . . . . .	— —	— —	471 05	— —
Hedvig Charlotta Gripenbergs fond . . . . .	11,200 —	— —	— —	11,260 —
ränta . . . . .	616 —	621 95	— —	621 95
Utbetalt till tio medellösa fruntimmer . . . . .	— —	— —	616 —	— —
Alexandras understöds fond . . . . .	4,369 55	— —	— —	4,413 55
ränta . . . . .	200 —	244 —	— —	200 —
Utbetalt till tvänne personer i understöd . . . . .	— —	— —	200 —	— —
Lisette Gardbergs fond . . . . .	1,000 —	— —	— —	1,000 —
ränta . . . . .	55 —	56 45	— —	56 45
Utbetalt till en medellös handlandeanka . . . . .	— —	— —	55 —	— —
Adolf Fredrik Siercks fond . . . . .	7,000 —	— —	— —	7,000 —
ränta . . . . .	420 —	430 15	— —	430 15
Utbetalt i sju särskilda understöd åt medellösa fruntimmer . . . . .	— —	— —	420 —	— —
<b>6. I. P. Chrogelii barnhusinrättnings fond . . . . .</b>	2,300 —	— —	— —	2,300 —
Ränta . . . . .	138 —	138 51	— —	138 51
Utbetalt till Fruntimmersföreningen . . . . .	— —	— —	138 —	— —
<b>7. Cronstedts, Gutofskys och Nybergs fond . . . . .</b>	2,900 —	— —	— —	2,900 —
Ränta . . . . .	160 18	161 55	— —	161 55
Utbetalt åt Folkskoleekonomen till beklädnad åt medellösa elever . . . . .	— —	— —	160 18	— —
<b>8. Hedvig Arnells fond . . . . .</b>	18,300 —	— —	— —	18,300 —
Ränta . . . . .	1,010 57	1,021 44	— —	1,021 44
Utbetalt till Fruntimmersföreningen . . . . .	— —	— —	610 57	— —
Utbetalt till trotjänarinnan Wilhelmina Backström . . . . .	— —	— —	400 —	— —
<b>9. Fonder donerade till en asyl för vanartade barn.</b>				
Hedvig Charlotta Gripenbergs fond . . . . .	2,500 —	— —	— —	2,500 —
Helsingfors Utskänkningsaktiebolags fond . . . . .	47,500 —	— —	— —	47,500 —
Helsingfors Utminuterings aktiebolags fond . . . . .	25,000 —	— —	— —	25,000 —
ränta . . . . .	7,525 55	4,398 82	— —	8,599 37
Utbetalt till Fattigvårdsstyrelsen för underhåll af asylen för vanartade barn i Lojo socken . . . . .	— —	— —	3,325 —	— —
<b>10. H. K. M. Alexander II:s stipendiefond för folkskolorna</b>	28,000 —	— —	— —	28,000 —
Ränta . . . . .	7,052 36	1,826 25	— —	1) 8,878 61
Transport	349,755 34	22,299 58	19,222 86	352,832 06

1) Representerar fyra års samlade räntor, enär räntemedlen ej under de fyra senaste åren af Folkskoleledningen lyftats.

Fortsättning.

	Balans		Under året 1895		Balans			
	från år 1894		Inkomst	Utgift		till år 1896		
Transport	349,755	34	22,299	58	19,222	86	352,832	06
<b>11. Klara Wilhelmina Törmäläs fond . . . . .</b>	37,619	51	—	—	—	—	39,573	99
Ränta . . . . .	—	—	1,954	48	—	—	—	—
<b>12. Fonden för dygdigt tjenstefolks belönande . . . . .</b>	10,100	—	—	—	—	—	10,100	—
Ränta . . . . .	16	—	560	26	—	—	26	26
Insatt å sparbanksbok för 11 tjenarinnor . . . . .	—	—	—	—	550	—	—	—
<b>13. Realskolans stipendiifonder.</b>								
H. K. M. Alexander II:s fond . . . . .	1,300	—	—	—	—	—	1,300	—
Helsingfors Utskänkningsaktiebolags fond . . . . .	3,000	—	—	—	—	—	3,000	—
ränta . . . . .	240	48	240	98	—	—	240	98
Utbetalt åt realskolans föreståndare till stipendier åt elever . . . . .	—	—	—	—	240	48	—	—
<b>14. Anna Sara Arosins testaments fond . . . . .</b>	65,850	—	—	—	—	—	65,850	—
Ränta . . . . .	2,961	13	3,638	37	—	—	3,563	50
Utbetalt i lifstidsunderstöd om 100 mk till 30 obe- medlade, ogifta fruntimmer . . . . .	—	—	—	—	3,000	—	—	—
Utbetalt depositionsafgift till Finlands bank . . . . .	—	—	—	—	36	—	—	—
<b>15. I. A. I. Pippingskiölds fond . . . . .</b>	100,000	—	—	—	—	—	100,000	—
Ränta . . . . .	4,674	66	4,867	30	—	—	4,867	30
Utbetalt till Föreningen för barnvården . . . . .	—	—	—	—	4,674	66	—	—
<b>16. Axel Fredrik Laurells stipendiifond . . . . .</b>	3,088	86	—	—	—	—	3,088	86
Ränta . . . . .	115	85	116	54	—	—	122	19
Utbetalt till nya svenska samskolan . . . . .	—	—	—	—	55	—	—	—
Utbetalt till suomalainen yhteiskoulu . . . . .	—	—	—	—	55	—	—	—
<b>17. Karl Rosengrens fond . . . . .</b>	12,307	91	—	—	—	—	12,964	21
Ränta . . . . .	—	—	656	30	—	—	—	—
<b>18. Helsingfors aftonskolas fond . . . . .</b>	18,250	—	—	—	—	—	18,250	—
Ränta . . . . .	1,017	80	1,013	69	—	—	1,013	69
Utbetalt till Föreningen för konstfliten i Finland till stipendier . . . . .	—	—	—	—	1,017	80	—	—
<b>19. Alexandra Kiseleffs fond . . . . .</b>	10,000	—	—	—	—	—	10,000	—
Ränta . . . . .	550	—	555	16	—	—	555	16
Utbetalt till student Oskar Paldani . . . . .	—	—	—	—	550	—	—	—
Transport	620,847	34	35,902	66	29,401	80	627,348	20

## Fortsättning.

	Balans	Under året 1895		Balans
	från år 1894	Inkomst	Utgift	till år 1896
Transport	620,847 34	35,902 66	29,401 80	627,348 20
<b>20. Maria Charlotta Olanders fond</b> . . . . .	70,289 77	— —	— —	73,552 23
Ränta . . . . .	— —	1,597 85	— —	— —
Afkastning från fastigheten . . . . .	— —	1,664 61	— —	— —
<b>21. Senatorskan Julie Thiléns fond</b> . . . . .	250,000 —	— —	— —	250,000 —
Ränta . . . . .	8,551 02	14,844 15	— —	9,384 97
Utbetalt till fru Adolfinna Mallén . . . . .	— —	— —	100 —	— —
Utbetalt till Föreningen för arbetshusen . . . . .	— —	— —	12,200 —	— —
Utbetalt till Gubernören i S:t Michels län till under- stöd åt medellösa fruntimmer derstädes	— —	— —	1,710 20	— —
<b>22. Makarne Silfvius' donationsfond</b> . . . . .	87,000 —	— —	— —	87,000 —
Ränta . . . . .	5,248 83	4,710 38	— —	5,739 21
Utbetalt till trotjenarinnan Ulrika Lovisa Holm- berg . . . . .	— —	— —	1,200 —	— —
Utbetalt till stadskassan . . . . .	— —	— —	1) 3,020 —	— —
<b>23. Fr. J. von Beckers fond</b> . . . . .	309,262 32	— —	— —	310,162 32
Ränta . . . . .	3,992 64	5,354 87	— —	4,120 68
Afkastning från fastigheten . . . . .	— —	5,873 17	— —	— —
Utbetalt i pensioner till Professor A. von Becker, Litteratören H. von Becker och fröken Au- gusta von Becker . . . . .	— —	— —	10,200 —	— —
<b>24. Adolf Holmgrens donationsfond för värnlösa mödrar och barn</b> . . . . .	20,000 —	— —	— —	20,000 —
Ränta . . . . .	1,737 06	1,232 41	— —	1,969 47
Utbetalt till fru M. Thölgren . . . . .	— —	— —	500 —	— —
Utbetalt till fröken Gustava Holmgren . . . . .	— —	— —	500 —	— —
<b>25. Understödsfonden för aflidne poliskonstaplars enkor och barn</b> . . . . .	94,700 —	— —	— —	98,000 —
Ränta . . . . .	2,862 66	4,660 83	— —	2,859 32
Fondens andel i vid Poliskammaren utdömde, in- flutne böter . . . . .	— —	1,515 83	— —	— —
Utbetalt i understöd åt aflidne poliskonstaplars enkor och barn 23 särskilda pensioner till- samman . . . . .	— —	— —	2,800 —	— —
<b>26. Emilia Olivia Gustavsons och Athalida Wilhel- mina Ingmans donationsfond</b> . . . . .	5,241 72	— —	— —	5,494 07
Ränta . . . . .	— —	252 35	— —	— —
Transport	1,479,733 36	77,609 11	61,712 —	1,495,630 47

1) Enär af räntorna Fmk 2,200 utestå, såsom beroende på konkursutredning hafva desamma ej kunnat till stadskassan utbetalas, utan balansera fortfarande å kontot.



Fortsättning.

	Balans		Under året 1895		Balans			
	från år 1894		Inkomst	Utgift	till år 1896			
Transport	1,479,733	36	77,609	11	61,712	—	1,495,630	47
<b>27. Lina Borgströms donationsfonder.</b>								
Fonden för folkskolebarns bespisande . . . . .	15,000	—	—	—	—	—	15,000	—
Ränta . . . . .	632	28	798	39	—	—	1) 1,430	67
Fonden för pauvres honteux . . . . .	5,000	—	—	—	—	—	5,000	—
Ränta . . . . .	125	01	266	12	—	—	153	63
Utbetalt i understöd till tvänne obemedlade fruntimmer . . . . .	—	—	—	—	237	50	—	—
<b>28. Emilia Olivia Gustavsons fond . . . . .</b>								
Ränta . . . . .	25,500	—	—	—	—	—	25,500	—
Utbetalt i understöd om 100 mark till 14 obemedlade fruntimmer . . . . .	680	61	1,035	83	—	—	316	44
Utbetalt i understöd om 100 mark till 14 obemedlade fruntimmer . . . . .	—	—	—	—	1,400	—	—	—
<b>29. H. M. Kejsarinnan Alexandras fond för understödjande af ett barnhårbärge.</b>								
Inlevererad kapital den $\frac{9}{4}$ . . . . .	—	—	10,200	—	—	—	10,200	—
Ränta . . . . .	—	—	352	11	—	—	352	11
Summa <i>Frms.</i>	1,526,671	26	90,261	56	63,349	50	1,553,583	32
<b>B) Af fattigvårdsstyrelsen förvaltade fonder:</b>								
<b>1. Maria Bergmans testamentsfond . . . . .</b>								
Ränta . . . . .	10,000	—	—	—	—	—	10,000	—
Utbetalt i understöd åt 6 särskilda personer . . . . .	194	44	500	—	—	—	194	44
Utbetalt i understöd åt 6 särskilda personer . . . . .	—	—	—	—	500	—	—	—
<b>2. Helena Kristina Åkermans fond . . . . .</b>								
Ränta . . . . .	9,413	96	—	—	—	—	9,841	37
Ränta . . . . .	—	—	427	41	—	—	—	—
Summa <i>Frms.</i>	19,608	40	927	41	500	—	20,035	81
<b>C) Af Folkskoledirektionen förvaltade fonder:</b>								
<b>1. Aurora Demidoffs hemgiftsfond:</b>								
Besparadt kapital . . . . .	64,503	13	—	—	—	—	67,070	57
Utbetalda hemgiftsbelopp . . . . .	29,714	29	—	—	—	—	29,214	29
Räntor . . . . .	985	19	—	—	—	—	968	04
Fru A. Karausins inbetalt . . . . .	—	—	2,284	—	—	—	—	—
Utbetalte hemgiftsbelopp . . . . .	—	—	—	—	2,565	83	—	—
Utbetalte räntor å hemgiftsbelopp . . . . .	—	—	—	—	1,145	72	—	—
Transport	95,202	61	2,284	—	3,711	55	97,252	90

1) Röntan har ej af Folkskoledirektionen disponerats under året.

Fortsättning.

	Balans	Under året 1895		Balans
	från år 1895	Inkomst	Utgift	till år 1896
Transport	95,202 61	2,284 —	3,711 55	97,252 90
2. J. H. Lindroos beklädnadsfond . . . . .	20,174 15	— —	— —	20,977 14
3. J. E. Ollonqvists beklädnadsfond . . . . .	11,850 95	— —	— —	12,322 65
4. Mindre handelsborgaresocietetens beklädnadsfond	4,635 81	— —	— —	4,820 33
5. Helsingfors Sparbanks Stipendiifond . . . . .	6,281 98	— —	— —	6,532 02
6. Helsingfors Utskänningsaktiebolags Stipendiifond	15,733 28	— —	— —	16,359 48
7. Tidningskolportörernas julklappsfond . . . . .	465 15	— —	— —	487 82
Räntor å samtliga fonder <sup>1)</sup> . . . . .	— —	6,960 98	— —	— —
Ökad tillgodohafvande hos Alexander II:s stipen- diifond . . . . .	— —	2,845 —	— —	— —
Utbotalt:				
i stipendier . . . . .	— —	— —	2,965 —	— —
i beklädnadskostnader m. m. . . . .	— —	— —	1,005 —	— —
Summa <i>Fin</i>	154,343 91	12,089 98	7,681 55	158,752 34

### Sammandrag af Helsingfors stads donerade fonder år 1895.

Af Drätselvärdet förvaltade fonder . . . . .	1,526,671 26	90,261 56	63,349 50	1,553,583 32
Af Fattigvårdsstyrelsen förvaltade fonder . . . . .	19,608 40	927 41	500 —	20,035 81
Af Folkskoledirektionen förvaltade fonder . . . . .	154,343 91	12,089 98	7,681 55	158,752 34
Summa <i>Fin</i>	1,700,623 57	103,278 95	71,531 05	1,732,371 47

<sup>1)</sup> Hufvudboken har ej konti för de särskilda fonderna, hvarför räntorna endast kunnat i en summa ur kassa kontot uttagas

**Tab. N:o 107. Kapitalbeloppet af Helsingfors stads donerade fonder, enligt boksluten för åren 1883—1895.**

Å r	Fonder, förval- tade af Drätsel- verket		Fonder, förval- tade af Fattig- vårdsstyrelsen		Fonder, förval- tade af Folksko- ledirektionen <sup>1)</sup>		Summa	
1883 . . . . .	301,749	27	—	—	148,315	61	450,064	88
1884 . . . . .	370,099	69	10,096	12	146,314	28	526,510	09
1885 . . . . .	373,530	51	10,150	—	120,362	22	504,042	73
1886 . . . . .	388,473	16	10,150	—	123,331	59	521,954	75
1887 . . . . .	416,542	87	10,150	—	125,720	95	552,413	82
1888 . . . . .	440,659	88	10,194	44	126,793	05	577,647	37
1889 . . . . .	481,638	75	17,576	07	130,472	88	629,687	70
1890 . . . . .	740,929	55	17,912	50	138,477	11	897,319	16
1891 . . . . .	882,275	50	18,113	34	139,221	82	1,039,610	66
1892 . . . . .	1,049,067	07	18,510	20	146,475	11	1,214,052	38
1893 . . . . .	1,443,662	46	19,135	62	148,552	76	1,611,350	84
1894 . . . . .	1,526,671	26	19,608	40	154,343	91	1,700,623	57
1895 . . . . .	1,553,583	32	20,035	81	158,752	34	1,732,371	47

<sup>1)</sup> I uppgifterna beträffande dessa fonder ingår äfven den vid årsskiftet upplupna ränta.

*Källa:* Uppgifter från Drätselkontoret.

Tab. N:o 108. Kostnader för folkskoleväsendet i Helsingfors åren 1884—1895.

	1884	1885	1886	1887	1888	1889	1890	1891	1892	1893	1894	1895
Löner och arvoden . . . . .	113,645 84	127,436 66	143,294 22	168,198 16	183,365 56	200,187 26	215,679 50	250,927 48	270,047 31	281,634 20	279,824 93	310,215 27
Undervisningsmateriel . . . . .	4,754 54	691 06	8,349 80	11,101 77	7,703 83	6,911 49	8,139 61	5,303 68	6,827 66	6,339 77	5,012 27	6,683 —
Material för handarbeten . . . . .	1,005 57	934 70	378 80	1,369 27	2,193 54	3,716 16	1,801 24	2,514 16	3,372 84	3,230 29	1,123 04	2,396 89
Möbler och inventarier . . . . .	3,898 50	3,559 40	8,940 70	3,301 03	4,248 94	6,079 54	7,161 35	4,269 05	5,205 54	3,013 05	2,899 16	6,828 32
Beklädnad åt medellösa elever . . . . .	3,001 85	14,571 67	4,011 71	4,710 25	4,471 10	5,017 20	5,922 65	6,668 —	7,818 23	9,378 30	9,546 45	9,393 98
Hyror . . . . .	10,955 83	3,496 16	14,728 35	12,968 34	14,213 13	17,533 —	20,310 —	20,123 33	21,890 —	22,865 —	23,315 —	25,665 —
Ved och belysning . . . . .	7,103 75	7,456 44	11,118 85	12,847 30	15,435 20	15,789 50	19,752 70	17,183 72	18,582 10	24,557 78	19,409 81	20,011 49
Renhållning . . . . .	—	2,154 77	4,682 98	4,669 77	4,543 38	5,117 60	5,513 61	4,934 06	6,620 19	7,109 17	7,375 32	8,442 32
Remont af skolornas egna gårdar och hyrda lokaler . . . . .	7,504 21	5,330 52	17,148 88	4,876 07	6,437 21	4,078 33	6,371 43	5,105 67	7,479 48	8,734 09	12,184 02	12,551 62
Pensioner . . . . .	—	666 67	800 —	1,860 —	4,270 —	3,500 —	3,590 —	3,920 —	5,160 —	4,140 —	4,610 —	5,040 —
Diverse . . . . .	—	1,609 74	900 —	—	—	—	845 30	1,550 65	912 65	1,897 88	2,356 20	2,189 88
Summa	151,870 09	167,907 79	214,354 29	225,901 96	246,886 89	267,930 08	295,687 39	322,499 80	353,916 —	372,901 53	385,656 20	409,417 77
Deraf betäckta:												
1) genom statsbidrag . . . . .	32,000 —	32,000 —	32,000 —	32,000 —	52,000 —	52,000 —	52,000 —	52,000 —	52,000 —	77,333 34	71,000 —	111,000 —
2) genom räntor å donerade medel . . . . .	1,532 07	1,532 07	3,285 —	1,532 07	1,532 07	3,059 —	2,594 84	2,516 75	3,310 —	3,161 —	3,321 —	3,481 —
3) genom inbet. skolaafgifter . . . . .	3,610 05	3,756 90	4,017 25	4,346 85	4,415 05	4,857 35	5,050 85	5,179 25	4,866 75	4,628 75	5,414 30	379 20
4) genom försälda handarbeten . . . . .	302 80	409 35	390 38	393 41	291 49	406 62	489 73	451 90	583 74	600 85	708 93	476 08
5) genom uttaxerade medel . . . . .	114,425 17	130,209 47	174,667 66	187,629 63	188,648 28	207,607 11	234,951 97	262,351 91	293,155 51	287,177 59	305,211 97	294,081 49
Summa	151,870 09	167,907 79	214,354 29	225,901 96	246,886 89	267,930 08	295,087 39	322,499 80	353,916 —	372,901 53	385,656 20	409,417 77

Källa: Uppgifter från Drätselkontoret.

**Tab. No 109.** Uppgifter öfver kostnader för de arbeten, som genom Helsingfors stads Byggnadskontor blifvit utförda under år 1895.

	Kostnad	Anslag	Behållning	Brist
Extra ingenjors- & ritarebiträden . . . . .	3,989 —	4,000 —	11 —	— —
Skogsvaktarebiträden & skogskultur . . . . .	1,344 30	2,000 —	655 70	— —
Material- o. handtlångaredagsverken vid mätningar	5,825 48	5,000 —	— —	825 48
Expenser . . . . .	1,506 70	1,500 —	— —	6 70
Folkskolornas renhållning . . . . .	680 —	680 —	— —	— —
D:o underhålls- och reparationskostnader	2,189 96	2,198 96	— —	— —
Saluhallens rengällning . . . . .	165 64	163 64	— —	— —
Mejlans utskylder . . . . .	66 30	66 30	— —	— —
Remont af Kaisaniemi värdshusbyggnader . . . . .	2,746 96	2,500 —	— —	246 96
Ändring af ingångarne till Saluhallen . . . . .	4,057 71	3,000 —	— —	1,057 71
Inredning af kassahalf i Drätselkammarens lokal	1,682 73	2,700 —	1,017 27	— —
Byggnader & lägenheter, diverse reparationer uti:				
Rådhuset . . . . .	1,325: 63			
Tull- & packhuset . . . . .	1,124: 91			
Auktionskammaren . . . . .	302: 27			
Norra brandtornet . . . . .	41: 28			
Södra do . . . . .	2,855: 98			
Brunnshuset . . . . .	86: 80			
Kaisaniemi värdshus . . . . .	1,121: 56			
Polishäktena . . . . .	751: 89			
Badhuset i Brunnsparken . . . . .	1,796: 59			
Simhuset vid do . . . . .	755: 81			
D:o vid Brobergskajen . . . . .	243: 86			
D:o „ Munkholmen . . . . .	110: 93			
D:o „ Aspås . . . . .	43: 35			
Kügelbanan i Brunnsparken . . . . .	6: —			
Materialgånden . . . . .	28: 87			
Mängleribodarna . . . . .	227: 85			
Afrädet å Rådhusomtén . . . . .	6: 15			
Skogsvaktarebostaden . . . . .	425: 14			
Parkvaktare- do . . . . .	169: 39			
2:dra polisvaktkontoret . . . . .	153: 91			
Politiekarlens bostad . . . . .	848: 05			
Varuskjulet å N. kajarmen . . . . .	15: —			
D:o å S. do . . . . .	48: 80			
Hamnkotoret i Sörnäs . . . . .	370: 54			
Gamla packhuset . . . . .	695: 91			
Maria sjukhuset . . . . .	2,718: 02			
Dessinfektionshuset . . . . .	31: 90			
Folkbiblioteket . . . . .	212: 25			
Saluhallen . . . . .	1,571: 31			
Mejlans byggnader . . . . .	386: 67			
Afrädet i Kaisaniemi . . . . .	8: 50			
Rådhusannexet . . . . .	7,327: 79			
Qvarnen i Gammelstaden . . . . .	226: 60			
Väntpaviljongen å Slottskajen . . . . .	465: 31			
Kolerabarackerna . . . . .	5: 40			
	26,510 22	15,000 —	— —	11,510 22
Gator och allmänna platser, underhåll . . . . .	8,612 41	9,000 —	387 59	— —
Planering af Skepparebrinken . . . . .	2,747 10	2,640 —	— —	107 10
D:o af Sjömansgatan . . . . .	1,951 47	1,140 —	— —	811 49
D:o af Dal- & Aspåsgatorna . . . . .	15,106 08	16,000 —	893 92	— —
Kanaler & afloppsdikey, kompl-arbeten . . . . .	3,700 22	6,000 —	2,299 98	— —
D:o do diverse arbeten . . . . .	9,353 15	9,000 —	— —	353 15
Vägar, diverse reparationer . . . . .	12,015 97	10,000 —	— —	2,015 97
Remont af brolocket å långa bron . . . . .	2,804 25	3,000 —	195 75	— —
Transport	107,062 65	95,588 90	5,461 01	16,934 76

## Fortsättning.

	Kostnad	Anslag	Behållning	Brist
Transport	107,062 65	95,588 90	5,461 01	16,934 76
Chausséerna i Brunnsyarken . . . . .	4,898 31	4,898 31	— —	— —
Makadamisering af östra chausséen . . . . .	20,229 30	13,600 —	— —	6,629 30
Chausséer: diverse underhåll . . . . .	28,618 21	15,000 —	— —	13,618 21
Chaussée genom Djurgården . . . . .	6,643 70	4,800 —	— —	2,643 90
Remont af ballastkajen i Sörnäs . . . . .	3,651 42	3,500 —	— —	151 42
D:o af packhuskajen i norra hamnen . . . . .	10,000 —	10,000 —	— —	— —
Nedfartsbroar till isarne och stängsel vid kajerna	871 38	2,000 —	1,128 62	— —
Hamnar: diverse reparationer . . . . .	9,317 78	7,000 —	— —	2,317 78
Kajbyggnader i södra hamnen . . . . .	756,628 63	824,962 —	68,333 37	— —
Hamnbanan <sup>1)</sup> . . . . .	4,485 12	15,418 96	10,933 84	— —
Underhåll af planteringar och trädskolor . . . . .	38,797 78	40,000 —	1,202 22	— —
Underhåll af hägnader kring planteringar . . . . .	915 97	1,000 —	84 03	— —
Planteringsarbeten å Observatoriibergen . . . . .	11,834 70	12,690 35	855 65	— —
D:o i Brunnsparken . . . . .	2,028 13	2,000 —	— —	28 13
D:o i Kaisaniemi . . . . .	1,594 40	1,500 —	— —	94 40
Jordfyllning i Henriksplanaden . . . . .	1,199 87	1,200 —	— 13	— —
Inköp af soffor . . . . .	500 —	500 —	— —	— —
D:o af träd och buskar . . . . .	342 17	400 —	57 83	— —
Underhåll af afstjelningsplatser, bryggor och prämar . . . . .	4,665 51	4,000 —	— —	665 51
Vakters och prämkarlarers aflöning samt tömning af prämar . . . . .	4,745 75	5,000 —	254 25	— —
Latriner och pissoirer, underhåll . . . . .	10,416 90	10,000 —	— —	416 90
Renhållning af stadens allmänna platter och gatu- andelar . . . . .	30,296 43	32,000 —	1,703 57	— —
Rengöring af hamnar och kajer . . . . .	112 60	112 60	— —	— —
Bevatning af stadens centrala gator, Parkgatan o. chausséerna jemte Östra o. Västra chausséerna	7,797 02	6,500 —	— —	1,297 02
Inköp och remont af arbetsredskap . . . . .	3,972 79	3,972 79	— —	— —
Underhåll af klappbryggor, vedmått, lyktstolpar, samt diverse oförutsedda utgifter . . . . .	6,870 54	6,000 —	— —	870 54
Centralvarmvattenpumparna i Maria sjukhus . . . . .	2,697 75	2,200 —	— —	497 75
Införande af elektrisk belysning å Sandviksmolon	2,787 72	2,200 —	— —	587 72
<sup>2)</sup> Summa <i>Smk</i>	1,083,982 73	1,127,243 91	119,257 17	75,995 99

<sup>1)</sup> Maskiner och redskap från Hamnbanan försålda under året till ett belopp af 15,418 mark 26 penni. — <sup>2)</sup> Till år 1896 hålles följande konti öppna: Kajbyggnader i södra hamnen *Smk*: 68,333: 37, — Hamnbanan *Smk*: 10,933: 84 — och Planeringsarbeten å Observatoriibergen *Smk*: 855: 65.

*Källa:* Uppgifter från Byggnadskontoret.

Tab. N:o 110. Ekonomisk öfversigt af utgifterna vid Maria sjukhuset år 1895.

M å n a d	Aflöningar		Medicinalier		Ved & coles		Belysning		Kost		Underhåll af inventarier		Oföretsdedda utgifter		Summa	
	<i>Fr.</i>	<i>Sk.</i>	<i>Fr.</i>	<i>Sk.</i>	<i>Fr.</i>	<i>Sk.</i>	<i>Fr.</i>	<i>Sk.</i>	<i>Fr.</i>	<i>Sk.</i>	<i>Fr.</i>	<i>Sk.</i>	<i>Fr.</i>	<i>Sk.</i>	<i>Fr.</i>	<i>Sk.</i>
Januari . . . . .	905	21	97	67	826	—	171	83	2,528	36	62	—	850	56	5,441	63
Februari . . . . .	922	50	63	75	446	48	128	61	2,083	11	143	25	116	82	3,904	52
Mars . . . . .	1,087	50	1,539	37	334	75	84	42	2,320	13	858	26	561	08	6,785	51
April . . . . .	939	48	137	78	1,121	95	58	61	2,601	57	138	75	945	60	5,943	74
Maj . . . . .	944	—	120	20	840	35	13	—	2,853	55	90	10	1,339	—	6,200	20
Juni . . . . .	980	50	2,284	60	849	45	—	—	2,322	09	29	65	422	—	6,888	29
Juli . . . . .	1,011	50	46	67	121	50	34	92	2,652	25	676	39	754	14	5,297	37
Augusti . . . . .	1,101	50	81	24	2,857	65	74	82	2,284	73	244	23	531	60	7,175	77
September . . . . .	967	50	862	49	899	55	6	—	3,111	98	783	95	133	45	6,764	92
Oktober . . . . .	934	50	105	50	—	—	53	46	2,935	78	375	71	169	—	4,573	95
November . . . . .	1,003	50	94	95	168	—	110	52	3,681	05	214	22	161	65	5,433	89
December . . . . .	950	50	2,330	46	847	95	221	26	3,299	13	1,881	41	238	45	9,769	16
Tjenstemännens löner lyftade å stadens Drätselkontor . . . . .	8,700	—	—	—	—	—	—	—	—	—	—	—	—	—	8,700	—
Summa	20,448	19	7,764	86	9,313	63	957	45	32,673	73	5,497	92	6,223	35	82,878	95

20 Källa: Årsberättelse från Maria sjukhus.

**Tab. N:o 111.** Tablå visande resp. afdelningars vid Maria sjukhuset omkostnader i förhållande till hvarandra år 1895.

M å n a d	Icke epidemiska afdelningen		Epidemiska afdelningen		Ekonomiafdelningen		Summa	
	<i>Fm.</i>	<i>ni.</i>	<i>Fm.</i>	<i>ni.</i>	<i>Fm.</i>	<i>ni.</i>	<i>Fm.</i>	<i>ni.</i>
Januari . . . . .	1,536	51	683	—	3,222	12	5,441	63
Februari . . . . .	732	48	674	36	2,497	68	3,904	52
Mars . . . . .	2,517	07	857	63	3,410	81	6,785	51
April . . . . .	1,288	64	454	33	4,200	77	5,943	74
Maj . . . . .	1,740	85	602	70	3,856	65	6,200	20
Juni . . . . .	2,499	86	534	49	3,853	94	6,888	29
Juli . . . . .	906	72	550	27	3,840	38	5,297	37
Augusti . . . . .	2,416	22	1,127	27	3,632	28	7,175	77
September . . . . .	1,722	22	605	52	4,437	18	6,764	92
Oktober . . . . .	597	61	570	65	3,405	69	4,573	95
November . . . . .	650	65	461	40	4,321	84	5,433	89
December . . . . .	3,673	48	865	95	5,229	73	9,769	16
Summa	20,282	31	7,987	57	85,909	07	74,178	95

Källa: Årsberättelse för Maria sjukhus.



Tab. N:o 112, utvisande spiskostnaderna vid Maria sjukhuset under år 1895.

M å n a d	Dagantalet			Kostpenninganslag per dag, för		Sjukvårds dagarnas antal		Kostpenningen under de skilda månaderna per person				Summa utgifter under de särskilda månaderna				Totalsumma under hvarje månad	
				sjuk	betjening	Icke epid. afdelningen	Epidemiska afdelningen	Sjuka		Betjening		Sjuka		Betjening		Sjuka och betjening	
	ni.	Fmf.			Fmf.	ni.	Fmf.	ni.	Fmf.	ni.	Fmf.	ni.	Fmf.	ni.	Fmf.	ni.	
Januari . . . . .	31	70	1	1,494	754	—	72	1	—	1,629	36	899	—	2,528	36		
Februari . . . . .	28	”	”	1,550	449	—	63	”	—	1,271	11	812	—	2,083	11		
Mars . . . . .	31	”	”	2,059	330	—	59	”	—	1,421	13	899	—	2,320	11		
April . . . . .	30	”	”	2,037	715	—	63	”	—	1,731	57	870	—	2,601	57		
Maj . . . . .	31	”	”	2,163	825	—	65	”	—	1,954	55	899	—	2,853	55		
Juni . . . . .	30	”	”	1,873	909	—	52	”	—	1,452	09	870	—	2,322	09		
Juli . . . . .	31	”	”	1,526	895	—	72	”	—	1,753	25	899	—	2,652	25		
Augusti . . . . .	31	”	”	1,749	225	—	70	”	—	1,385	73	899	—	2,284	73		
September . . . . .	30	”	”	2,126	214	—	95	”	—	2,241	98	870	—	3,111	98		
Oktober . . . . .	31	”	”	2,332	505	—	71	”	—	2,036	78	899	—	2,935	78		
November . . . . .	30	”	”	2,439	1,055	—	80	”	—	2,811	05	870	—	3,681	05		
December . . . . .	31	”	”	2,468	558	—	79	”	—	2,400	13	899	—	3,299	13		
Hela året . . . . .	365	70	1	23,816	7,434	—	70	1	—	22,088	73	10,585	—	32,673	73		

Källa: Årsberättelse för Maria sjukhus.

**Tab. N:o 113. Försäkringsbeloppet af Helsingfors stads byggnader vid utgången af år 1895 jemte uppgift å försäkringsgifvarene.**

Byggnader	Försäkrings- belopp	Försäkringsgifvare
Rådhusbyggnaden . . . . .	262,000	—
Kajsanienbyggnaderna . . . . .	21,000	—
Gamla packhuset . . . . .	57,200	—
Restaurationsbyggnad i Esplanaden . . . . .	40,000	—
Byggnader i Hesperia . . . . .	35,000	—
Narinkbodarna . . . . .	31,000	—
Folkskolegården, Kaserngatan N:o 7 . . . . .	100,400	—
D:o Nikolaigatan N:o 10 . . . . .	16,650	—
D:o Rödbergsgatan N:ris 8 & 10 . . . . .	40,200	—
D:o vid Malmgatan . . . . .	310,000	—
D:o å Berghäll . . . . .	51,400	—
Folkbiblioteksbyggnaden . . . . .	176,500	—
Brandverkshuset vid Högbergsgatan . . . . .	300,000	—
D:o vid Konstantinsgatan . . . . .	20,850	—
Arbets- och fattiggården å villan Edet . . . . .	570,100	—
Maria sjukhus . . . . .	374,200	—
Vattenledningens pumphus . . . . .	29,000	—
Gammelstadskvarnen . . . . .	20,000	—
Varuskjulet å vestra kajen . . . . .	27,000	—
Byggnader i Brunnsparcken . . . . .	28,500	—
Tull- och packhuset . . . . .	180,000	—
Kolerabaracker å Sandnäs . . . . .	35,000	—
Växthus i Fabriksparcken . . . . .	8,000	—
Varumagasin å Magasinskajen . . . . .	140,000	—
Restaurationsbyggnad i Esplanaden . . . . .	100,000	—
Folkbiblioteksbyggnaden . . . . .	75,000	—
Arbets- och fattiggården å villan Edet . . . . .	18,000	—
Politiekarlsbostaden . . . . .	4,800	—
Saluhallen . . . . .	170,000	—
Afträde i Teateresplanaden . . . . .	9,000	—
Folkskolegården å Berghäll . . . . .	26,000	—
Pump- och ångpannehus i Gammelstaden . . . . .	37,800	—
Brandredskapslider i Tölö . . . . .	1,000	—
Materialgården å Kampmalm . . . . .	22,000	—
Folkskolehuset å Fjälldal . . . . .	10,000	—
Rådhusannexet, Alexandersgatan N:o 22 . . . . .	142,200	—
Vattenledningens filteröfverbyggnader . . . . .	41,000	—
D:o skjul i Gammelstaden . . . . .	1,300	—
Skogsvaktarbostad å Grejus . . . . .	5,000	—
Östra parkvaktstugan i Djurgården . . . . .	4,500	—
Vestra d:o i d:o . . . . .	2,500	—
Brandstation vid östra chausseén . . . . .	6,000	—
Brunnshuset . . . . .	79,900	—
Badhuset i östra Brunnsparcken . . . . .	70,000	—
Simhus vid Brobergskajen . . . . .	7,500	—
D:o å Aspås . . . . .	5,000	—
Varuskjulen å södra kajarmen . . . . .	6,600	—
Brandstation å Kamptorget . . . . .	26,000	—
Paviljong vid Hafshammen . . . . .	6,000	—
Klappbrygga vid d:o . . . . .	1,200	—
D:o vid Brobergskajen . . . . .	3,000	—
D:o vid Elisabetstorg . . . . .	1,200	—
D:o vid Skatuddskajen . . . . .	1,200	—
D:o vid Munkholmen . . . . .	3,000	—
Summa	3,760,700	—

Städ. Allm. Brandstodsbol. i Finland,

Försäkrings Aktiebolaget Skandia.

Phoenix Fire Insurance Company.

Brandförsäkrings Aktiebolaget Fennia.

Källa: Uppgifter från Drätselkontoret.

Tab. No 114. Värdet af Helsingfors stads lösegendom under åren 1887—1895.

	1887		1888		1889		1890		1891		1892		1893		1894		1895	
Rådhuset . . . . .	31,908	38	37,976	27	39,348	07	42,097	67	41,114	72	44,146	32	46,412	73	48,106	37	53,888	10
Trafikkontoret . . . . .	—	—	8,557	66	9,967	01	9,999	16	12,570	56	13,001	08	13,533	38	13,494	13	8,623	90
Tolagskontoret . . . . .	2,810	—	2,810	—	—	—	—	—	—	—	—	—	—	—	—	—	—	—
Hammkontoret, våg- och kokhuset . . . . .	5,002	31	5,725	06	6,108	06	6,285	35	5,555	30	3,103	—	2,900	—	2,649	35	2,435	45
Byggnadskontoret . . . . .	166,938	39	180,337	32	237,734	94	378,337	49	289,952	54	270,647	57	276,355	72	317,273	52	278,605	59
Vattenledningskontoret . . . . .	—	—	—	—	—	—	—	—	338,452	79	318,052	40	347,274	10	378,576	56	352,605	32
Brandverket . . . . .	71,853	91	77,057	31	78,678	31	79,145	81	72,948	85	77,718	85	79,269	05	73,495	65	76,331	25
Andra polisvaktkontoret . . . . .	3,472	25	3,677	25	3,978	—	4,178	50	3,903	—	3,921	—	4,033	75	4,042	50	öfverf. t. Rådhuset	—
Tölö vaktkontoret . . . . .	—	—	—	—	—	—	—	—	254	25	254	25	265	95	276	20	262	20
Sörnäs do . . . . .	—	—	—	—	—	—	—	—	314	—	333	—	333	75	320	75	323	75
Maria sjukhuset . . . . .	11,061	88	10,795	13	10,546	33	9,917	84	11,979	01	11,391	56	15,126	36	41,792	76	47,567	87
Helsovårdsnämnden . . . . .	—	—	—	—	—	—	—	—	—	—	—	—	1,926	—	1,986	70	2,043	80
Kolerabarackerna . . . . .	—	—	—	—	—	—	—	—	—	—	—	—	—	—	6,223	10	5,604	95
Sanitätsstationen . . . . .	—	—	—	—	—	—	—	—	—	—	—	—	—	—	2,007	79	1,937	79
Obduktionshuset . . . . .	49	55	49	55	49	55	47	65	47	65	47	65	50	90	—	—	—	—
Undersökningsstationen för lifsmedel . . . . .	2,687	40	2,980	50	3,883	45	3,960	46	3,933	87	4,109	53	4,212	58	4,338	68	4,564	18
Fattigvården . . . . .	30,022	31	30,602	53	40,087	29	45,266	05	48,509	48	51,476	27	54,007	49	74,480	10	82,037	73
Realskolan . . . . .	3,417	40	3,417	40	3,417	40	3,417	40	3,417	40	3,417	40	2,522	40	2,179	40	afgåär	—
Folkskolorna . . . . .	32,700	90	33,192	90	38,623	65	41,277	15	41,277	15	45,940	10	49,325	55	51,889	50	58,339	80
Folkbiblioteket . . . . .	8,935	90	10,130	55	10,114	55	10,370	55	10,307	10	10,582	—	11,845	75	12,362	05	12,428	—
Inkvarteringsnämnden . . . . .	1,747	26	1,687	09	1,647	32	1,565	71	1,503	43	1,480	25	1,278	04	1,254	03	1,130	02
Brunnsparken . . . . .	13,572	11	10,835	32	16,835	32	10,835	32	10,835	32	6,874	75	6,874	75	6,332	—	6,332	—
Auktionskammaren . . . . .	—	—	—	—	—	—	—	—	411	05	425	85	418	55	394	85	361	20
Gaspröfningsrummet . . . . .	—	—	—	—	—	—	—	—	1,160	20	1,235	20	1,260	20	1,124	60	1,149	70
Summa	386,134	95	419,834	84	495,019	25	646,702	13	897,898	67	868,727	03	919,254	—	1,044,600	49	996,605	60

Källa: Inventeringslängderna.

Tab. N:o 115. Landtdagsmannavalen i Helsingfors åren 1884, 1887, 1890 och 1893.

	1884 (Den 22 September)					1887 (Den 15 September)					1890 (Den 15 September)					1893 (Den 4 Oktober)					
	Valkrets				Hela staden	Valkrets				Hela staden	Valkrets				Hela staden	Valkrets				Hela staden	
	I	II	III	IV		I	II	III	IV		I	II	III	IV		I	II	III	IV		V
Antal landtdagsmän, som skulle väljas	—	—	—	—	7	—	—	—	—	8	—	—	—	—	10	—	—	—	—	11	
Aflemmande röstsedlar . . . . .	177	237	227	271	912	163	242	223	323	951	202	296	224	440	1,162	208	363	237	347	171	1,326
Af de röstande voro:																					
Arkitekter, artister, ingenjörer, literatörer, tidningsutgivare, läkare, lärare . . . . .	15	15	19	27	76	15	14	17	29	75	22	26	34	51	133	31	37	34	14	18	161
Arbetsföreståndare, gesäller & arbetare . . . . .	—	2	—	—	2	1	4	—	2	7	11	34	21	141	207	6	74	18	121	46	265
Bokhållare, handelsbetjente . . . . .	10	11	18	11	50	8	17	15	17	57	6	15	6	11	38	10	28	18	15	13	84
Bruksägare, landtbrukare & husägare . . . . .	4	4	7	27	42	2	6	3	32	46	9	10	10	57	86	3	7	5	12	6	33
Bolags-, korporations-, kommunens tjänstemän . . . . .	13	15	21	24	73	17	17	29	17	80	27	27	20	9	83	21	24	19	17	11	92
Civile & militäre tjänstemän . . . . .	66	55	49	49	219	55	56	53	51	215	57	49	41	59	206	75	44	63	55	28	265
Fabrikanter & handlande . . . . .	30	56	48	44	178	24	51	40	41	156	28	66	33	38	165	24	66	35	33	16	174
Handtverkare . . . . .	24	58	49	65	196	30	57	43	99	229	19	34	33	46	132	28	61	34	41	28	192
Sakförare, agenter, kommissionärer . . . . .	3	2	—	1	6	3	—	—	1	4	3	3	1	2	9	1	9	4	7	2	23
Näringsidkare utom ofvan angifna . . . . .	9	17	7	16	49	6	14	11	26	57	8	22	10	17	57	2	4	4	—	—	10
Underbefäl, poliskommissarier & konstaplar m. fl. . . . .	2	1	8	7	18	1	4	11	4	20	12	10	15	6	43	7	9	3	5	3	27
Obekante . . . . .	1	1	1	—	3	1	2	1	1	5	—	—	—	3	3	—	—	—	—	—	—
Summa	177	237	227	271	912	163	242	223	323	951	202	296	224	440	1,162	208	363	237	347	171	1,326
Af de röstande egde:																					
1 röst . . . . .	6	2	9	5	22	5	6	19	28	61	21	35	28	85	169	14	60	15	90	27	206
2 röster . . . . .	7	9	10	13	39	10	19	12	32	73	20	27	14	62	123	15	43	18	33	20	129
3 " . . . . .	—	1	—	—	1	—	—	—	—	—	—	—	—	—	—	—	—	—	—	—	—
4 " . . . . .	8	10	11	16	45	8	18	10	30	66	14	22	20	34	90	10	29	21	23	21	104
5 " . . . . .	12	13	11	21	57	12	14	10	26	62	10	16	8	27	61	15	19	14	21	6	75
6 " . . . . .	7	8	8	13	36	7	13	10	13	43	9	20	3	19	51	12	14	9	8	11	54
7 " . . . . .	4	15	11	24	54	9	10	10	21	50	6	6	10	18	40	10	9	4	9	7	39
8 " . . . . .	4	4	10	16	34	8	7	8	16	39	5	9	8	16	38	8	10	7	12	7	44
9 " . . . . .	—	5	5	10	20	1	2	5	9	17	5	1	3	7	16	6	4	4	6	1	21
10 " . . . . .	13	17	16	18	64	12	13	23	23	71	15	13	11	22	61	13	15	19	19	8	74
11 " . . . . .	1	4	5	5	15	1	4	3	5	13	1	6	3	5	15	4	2	1	1	2	10
12 " . . . . .	12	16	13	13	54	5	10	9	13	37	5	10	7	18	40	7	8	10	13	8	46
13 " . . . . .	2	—	4	5	11	2	3	3	3	11	—	1	4	7	12	2	3	3	5	3	16
14 " . . . . .	1	1	2	2	6	2	—	1	3	6	2	2	1	4	9	1	2	5	5	4	17
15 " . . . . .	9	17	10	18	54	8	13	7	11	39	13	18	12	16	59	12	17	12	18	8	67
16 " . . . . .	3	4	3	7	17	4	7	3	6	20	1	5	1	6	13	7	8	2	5	1	23
17 " . . . . .	4	7	6	5	22	2	4	3	6	15	5	3	3	5	16	5	6	6	—	3	20
18 " . . . . .	3	2	1	3	9	6	5	2	2	15	4	4	3	5	16	1	5	6	3	1	16
19 " . . . . .	3	5	8	1	17	2	1	3	4	10	1	3	1	2	7	2	—	—	1	—	3
20 " . . . . .	11	7	11	7	36	8	10	16	9	43	6	16	9	11	42	10	23	10	8	3	54
21 " . . . . .	3	—	4	3	10	2	1	1	4	8	—	1	3	6	10	—	2	2	3	3	10
22 " . . . . .	7	5	6	6	24	3	1	2	1	7	2	2	2	4	10	1	2	2	4	1	10
23 " . . . . .	1	1	1	2	5	2	2	—	4	8	1	3	2	5	11	2	4	1	1	1	9
24 " . . . . .	—	4	—	2	6	—	3	1	4	8	1	1	—	5	7	1	—	1	1	1	4
25 " . . . . .	56	80	62	56	254	44	73	62	56	229	55	72	68	51	246	50	78	65	58	24	275
Summa	177	237	227	271	912	163	242	223	323	951	202	296	224	440	1,162	208	363	237	347	171	1,326
Högsta röstetal hvarmed landtdagsman blifvit vald . . . . .	—	—	—	—	10,125	—	—	—	—	8,853	—	—	—	—	9,096	—	—	—	—	—	10,789
Lägsta do do . . . . .	—	—	—	—	6,416	—	—	—	—	7,257	—	—	—	—	7,694	—	—	—	—	—	18,552
Dens röstetal, som varit närmast att väljas . . . . .	—	—	—	—	6,356	—	—	—	—	5,223	—	—	—	—	5,451	—	—	—	—	—	4,317
Antal personer som erhållit röster . . . . .	—	—	—	—	50	—	—	—	—	49	—	—	—	—	40	—	—	—	—	—	51
" " " " mindre än 100 röster . . . . .	—	—	—	—	31	—	—	—	—	29	—	—	—	—	18	—	—	—	—	—	27

Källa: Magistratens protokoll och vallängderna.

## Sakregister.

	Sid.
<i>Aflopskanaler</i> i Helsingfors, statistik öfver . . . . .	17*.
<i>Afstjälpningspråmar</i> , försäljning af stadens . . . . .	78.
<i>Alarmeringar</i> och verkliga eldsvådor . . . . .	217.
<i>Allmänna arbeten</i> . . . . .	167.
"      "      kostnaden för stadens . . . . .	151*.
<i>Annonspelare</i> och kiosker . . . . .	38.
<i>Arbetareföreningens</i> folkhögskolekurser . . . . .	69.
<i>Arbeten</i> , verkställda vid fattiggården . . . . .	205.
<i>Arbetets vänner</i> , bidrag till föreningen . . . . .	53.
<i>Arbetshem</i> och nattherberge, in-teckning i föreningens för fastighet . . . . .	88.
<i>Arbetshemmet</i> för qvinnor, anslag för . . . . .	52.
"      "      "      bestyrelsens berättelse . . . . .	206.
<i>Arbetsinrättningen</i> , ordnande af arbetet i . . . . .	143.
"      "      deri intagna personer . . . . .	203.
<i>Arbetshusen</i> för barn, anhållan om anslag till . . . . .	79.
<i>Arkitekt</i> för deltagande i byggnadssyner . . . . .	141.
<i>Asylen</i> i Lojo och i Mörskom . . . . .	204.
<i>Auktionskammaren</i> , reglemente för . . . . .	82.
<i>Auktionkammarfrågan</i> , besvär öfver Guvernörens utslag i . . . . .	148.
<i>Auerbrännare</i> , allmänt införande af . . . . .	92.
<i>Backas</i> , utarrendering af ett område å lägenheten . . . . .	22.
<i>Barnhemshuset</i> , inköp af . . . . .	25.
<i>Begravningsplats</i> för mosaiska trosbekännare . . . . .	23.
<i>Behållning</i> till 1896 . . . . .	97.
<i>Bengelsdorffs</i> besvär . . . . .	149.
<i>Bergh, E.</i> , justitierådsmans ansökan om pension . . . . .	69.
<i>Berghäll</i> , planering af en del af 4:de linien. i . . . . .	32.
"      utarrendering af tomt N:o 31 vid 2:dra linien . . . . .	18.
"      "      "      "      N:o 6      "      4:de      "      . . . . .	18.
"      "      "      "      N:o 20      "      "      "      . . . . .	19.
"      vattenledning under 4:de linien . . . . .	40.
<i>Bevattning</i> af stadens gator . . . . .	171.
<i>Bibliotekarie</i> vid folkbiblioteket . . . . .	147.
<i>Biblioteket</i> och läsesalen i Sörnäs . . . . .	223.
<i>Blåbergslandet</i> , utarrendering af upplagsplatsen N:o 4 . . . . .	18.

<i>Boismans</i> motion angående anslagsfrågor . . . . .	80.
<i>Bokslut</i> , stadskassans för år 1894 . . . . .	49.
<i>Botaniska trädgården</i> , staket ikring . . . . .	36.
<i>Boningsrum</i> i staden, statistik öfver . . . . .	5*, 6*.
<i>Borgesförbindelser</i> , godkännande af . . . . .	196.
<i>Borgströms</i> , Lina, donationsfond . . . . .	193.
<i>Brandkommissionen</i> , kronoombud i . . . . .	148.
<i>Brandkommissionens</i> sammanträden . . . . .	219.
<i>Brandmanskapet</i> , dess öfning, helsotillstånd och bestraffning . . . . .	219.
<i>Brandordning</i> , ändring i gällande . . . . .	100.
<i>Brandtelegrafens</i> skötsel . . . . .	219.
<i>Brandverkshuset</i> , södra, boningsrum å vind . . . . .	165.
<i>Broafgifter</i> för props och slipved . . . . .	63.
<i>Brobergskajen</i> , upplåtande till Lotsvärket af stranden vid . . . . .	9.
<i>Bröholmen</i> , arrendering af . . . . .	25.
<i>Brottmål</i> , statistik öfver . . . . .	80*, 83*.
<i>Brunnsparken</i> , arbete i . . . . .	184.
<i>Budget</i> för 1896 . . . . .	40.
<i>Byggnader</i> och lägenheter, remont af stadens . . . . .	167.
"    stadens, underhåll af . . . . .	46.
"    i Brunnsparken . . . . .	46.
<i>Byggnadskontorets</i> personal . . . . .	167.
<i>Byggnadsritningar</i> , godkännande af . . . . .	196.
<i>Byggnadssyner</i> , arkitekt för deltagande i . . . . .	141.
<i>Chausséer</i> , arbeten vid . . . . .	169.
<i>Chausséobligationer</i> , afföringsorder å till inlösen förfallna . . . . .	189.
<i>Chausséobligationslånet</i> af 1863 . . . . .	90.
"    af 1865 . . . . .	90.
<i>Civila mål</i> , statistik öfver . . . . .	79*, 82*.
<i>Consoliderad gäld</i> , stadens, statistik öfver . . . . .	128*.
<i>Damluckor</i> i vattenledningen . . . . .	40.
<i>Debetsdelafgiftens</i> vid Trafikkontoret afskaffande . . . . .	133.
<i>Dessarge</i> åt stadens nämnder och styrelser för 1893 . . . . .	47.
"    "    "    "    "    "    "    "    1894 . . . . .	50.
<i>Diakonissanstalten</i> , tomtplats för . . . . .	13.
<i>Distriktsläkaretjensternas</i> besättande . . . . .	146.
<i>Diverse utgifter</i> . . . . .	97.
<i>Donerade fonder</i> nedsättning af räntan å . . . . .	193.
"    "    statistik öfver . . . . .	143*.
<i>Druckne</i> , statistik öfver . . . . .	86*.
<i>Drätselkammarens</i> medlemmar . . . . .	196.
"    sammanträden, antal ärenden, m. m. . . . .	196.

<i>Drätselkontoret</i> , instruktion för . . . . .	122.
<i>Dygdigt tjenstefolks</i> belönande . . . . .	76.
<i>Dårvårdsinrättningen</i> , läkare vid . . . . .	146.
”          reglemente för . . . . .	133.
<i>Dödligheten</i> i Helsingfors, statistik öfver . . . . .	36*, 41*.
<i>Döfstumsföreningen</i> , bidrag åt . . . . .	53.
<b>Eldens</b> löskomst, orsakerna till . . . . .	217.
<i>Eldstäckningsredskapens</i> tillökning . . . . .	219.
<i>Eldsvådor</i> , dervid skadad egendom . . . . .	219.
”          och alarmeringar . . . . .	218.
<i>Eldsvådorna</i> i Helsingfors, statistik öfver . . . . .	87*, 88*.
<i>Elektrisk belysning</i> af Sandvikshamnen . . . . .	30.
”          uppställande af stolpar . . . . .	165.
<i>Elektrotekniker</i> , aflönande af stadens . . . . .	67.
<i>Elementarläroverken</i> i staden, statistik öfver . . . . .	56*.
<i>Enke- och pupillkassa</i> för städernas tjenstemän . . . . .	142.
<i>Eriksson, Maria</i> , understöd åt . . . . .	70.
<i>Expenser</i> , Byggnadskontorets . . . . .	167.
<b>Fabrikstomten</b> N:o 11 vid Sörnäs strandväg . . . . .	7.
<i>Fabriker</i> och handtverkerier, statistik öfver . . . . .	94*.
<i>Fartyg</i> , inklarerade till Helsingfors, statistik öfver . . . . .	105*, 106*.
<i>Fastighetsboken</i> , komplettering af . . . . .	195.
<i>Fastighetsbok</i> , upprättande af ny . . . . .	164.
<i>Fattige</i> , antal som vårdats på kommunens bekostnad . . . . .	197.
”          i fattiggården intagna . . . . .	198.
<i>Fattighjonens</i> tidigareandel . . . . .	205.
<i>Fattigvård</i> , statistik öfver stadens . . . . .	89*—93*.
<i>Fattigvården</i> , anslag för . . . . .	95.
”          medeltalen af utdelade understöd vid . . . . .	204.
”          jmförelser mellan 1894 och 1895 . . . . .	201.
”          nytt reglemente för . . . . .	100.
<i>Fattigvårdens</i> donerade fonder . . . . .	203.
”          inkomster och utgifter . . . . .	199.
<i>Fattigvårdsstyrelsens</i> medlemmar och tjenstemän . . . . .	197.
<i>Feriekolonier</i> , anslag för . . . . .	53.
<i>Filtra</i> , utförande af nya . . . . .	173.
<i>Finska teatern</i> , bidrag till . . . . .	52.
<i>Finska trädgårdsföreningens</i> anhållan om nedsättning i vattenkonsumtions- afgift . . . . .	72.
<i>Finska trädgårdsföreningens</i> anhållan om befrielse från kommunala utskyl- ders erläggande . . . . .	73.
<i>Fiskevatten</i> , utstakning af gränserna för stadens . . . . .	164.

<i>Fiskodlingsanstaltens</i> anhållan om nedsättning i vattenkonsumtionsafgifter	74.
<i>Flottning</i> af obarkadt virke i Vanda å . . . . .	195.
<i>Folkbarträdgårdarna</i> , anslag för . . . . .	53.
<i>Folkbiblioteket</i> , bibliotekarie vid . . . . .	147.
<i>Folkbibliotekets</i> styrelse och personal . . . . .	222.
"    öppenhållande, lånerörelse, bokförråd och inkomster . . . . .	221.
<i>Folkbiblioteken</i> , statistik öfver . . . . .	76*—78*.
<i>Folkhögskolekurser</i> , arbetareföreningens . . . . .	69.
<i>Folkmängden</i> i Helsingfors, statistik öfver . . . . .	29*—31*, 35*.
<i>Folkskoledirektionen</i> . . . . .	216.
<i>Folkskoleväsende</i> , kostnader för stadens . . . . .	150*.
<i>Folkskola</i> högre, tomt för å Gumtäckt . . . . .	163.
"    i Lillhoplax by, bidrag till . . . . .	54.
<i>Folkskolorna</i> , diverse remont af . . . . .	167.
"    förhöjdt bidrag till . . . . .	77.
"    förändringar inom lärarepersonalen vid . . . . .	215.
"    gåfvor och premier vid . . . . .	216.
"    läsårets längd vid . . . . .	214.
"    statistik öfver . . . . .	70*—75*.
<i>Folkskolornas</i> antal och art . . . . .	214.
"    elever . . . . .	216.
<i>Folkskolereglemente</i> , förslag till ändring i . . . . .	122.
<i>Fosterbarn</i> , värden af . . . . .	143.
<i>Friare dispositjonsrätt</i> . . . . .	162.
<i>Frivilliga brandkårens</i> biträde vid eldvådor . . . . .	218.
<i>Fruentimmersföreningen</i> , bidrag åt dess hem för ålderstigna . . . . .	53.
<i>Furuhjelmiska tafvelsamlingarna</i> , lokal för . . . . .	78.
<i>Födde</i> och döde i Helsingfors, statistik öfver . . . . .	32*.
<i>Fölisön</i> och Högholmen, anslag för underhåll af . . . . .	54.
<i>Förmyndarenämnden</i> . . . . .	213.
<i>Försäljningsplatser</i> mindre . . . . .	160.
<i>Försäljningsprämjar</i> i Södra hamnen . . . . .	165.
<i>Försäkringsbeloppet</i> af stadens fastigheter . . . . .	156*.
<i>Gammelstadsqvarnen</i> , utarrendering af . . . . .	20.
<i>Gaskonsumtion</i> i Helsingfors, statistik öfver . . . . .	25*.
<i>Gator</i> och allmänna platser, diverse underhåll af . . . . .	168.
"    och torg i Helsingfors, statistik öfver . . . . .	8*—16*.
<i>Gatubelysningen</i> . . . . .	92.
<i>Gatunderhållets</i> öfvertagande af kommunen . . . . .	145.
<i>Gestranius'</i> , Gustava, testamente . . . . .	80.
<i>Godsrörelsen</i> å H:fors och Sörnäs stationer, statistik öfver . . . . .	108*.
<i>Grejus</i> hemman, ny riebyggnad å . . . . .	166.



<i>Gräsväxt</i> , rätt till afbergning af . . . . .	162.
<i>Gårdar</i> och byggnader i staden, statistik öfver . . . . .	4*.
<i>Hagasund</i> , disposition af villan . . . . .	24.
<i>Hamnafgifter</i> , statistik öfver . . . . .	121*.
<i>Hamnarbeten</i> , anslag för . . . . .	44.
<i>Hamnar</i> , remont och underhåll . . . . .	169.
<i>Hamnbanan</i> , afsyning af . . . . .	33.
<i>Hamnbyggnadsarbeten</i> . . . . .	186.
<i>Hamnkontoret</i> . . . . .	192.
<i>Hamnkontorsbokhållarens</i> löneförmåner . . . . .	66.
<i>Hamnkontorsbokhållaretjenstens</i> besättande . . . . .	149.
<i>Hamnkontorsvaktmästarens</i> och konstaplarnes löneförhöjning . . . . .	91.
<i>Hamn- och trafikafgifter</i> , nedsättning i . . . . .	66.
<i>Handelsinstitutet</i> , statistik öfver lärare och elever vid . . . . .	65*.
<i>Handverksskolorna</i> , högre, statistik öfver . . . . .	68*.
"    lägre,    "    "    . . . . .	69*.
"    "    tillskottsanslag för . . . . .	53.
<i>Helsingfors</i> arbetareförening, bidrag till . . . . .	53.
"    simsällskap, anslag åt . . . . .	51.
<i>Helsingfors—Åbo</i> kustbana . . . . .	150.
<i>Helsingfors</i> verksamhet, uppgift öfver . . . . .	50*.
<i>Henrikesplanaden</i> , jordfyllning omkring träden i . . . . .	183.
<i>Hermanstad</i> , afhjelpande af sanitära missförhållanden i . . . . .	34.
"    poliskonstapel i . . . . .	63.
<i>Hundskatten</i> , beloppet af . . . . .	71, 72.
<i>Hushåll</i> i Helsingfors, statistik öfver . . . . .	6*, 7*.
<i>Hygieniska museum</i> , skänk af vattenledningstillbehör till . . . . .	76.
<i>Hyrkuskar</i> , landt- och sjöformän i Helsingfors, uppgift öfver . . . . .	111*.
<i>Hägnader</i> , underhåll af . . . . .	183.
<i>Högholmen</i> och Fölisön, anslag för underhåll af . . . . .	54.
<i>Import</i> och export, statistik öfver Helsingfors' . . . . .	97*—104*.
<i>Industriskolan</i> i Helsingfors, statistik angående . . . . .	67*.
<i>Ingenjörer</i> och ritarebiträden vid Byggnadskontoret . . . . .	167.
<i>Inkomstgivande rättigheter</i> . . . . .	98.
<i>Inkvarteringsnämnden</i> . . . . .	209—212.
<i>Inspektors</i> för arbets- och fattiggården bilagor . . . . .	205.
<i>Instruktion</i> för Drätselkontoret . . . . .	122.
"    och stat för Trafikkontoret . . . . .	128.
"    för stadsbarnmorskan . . . . .	139.
<i>Inteckningar</i> , utverkande af . . . . .	196.

<i>Inteckningar</i> och lagfarter, statistik öfver . . . . .	86*
<i>Inventarier</i> , stadens lösa . . . . .	188.
<i>Inventeringar</i> af stadskassan . . . . .	188.
<b>K</b> <i>ajer</i> i Helsingfors stad, statistik öfver . . . . .	20*.
<i>Kajsaniemi park</i> , arbeten i . . . . .	184.
„    F. Pacius' ärestod i . . . . .	9.
<i>Kanal</i> anläggningar . . . . .	44.
<i>Kanaler</i> och afloppsdiken, komplettering af . . . . .	168.
<i>Kassakreditiv</i> . . . . .	90, 188.
<i>Kejsarinnan Alexandras fond</i> . . . . .	79.
<i>Kejs. Alex. universitetet</i> , statistik ang. . . . .	54*, 55*.
<i>Kiosk</i> för försäljning af landtmannaprodukter . . . . .	42.
<i>Klappbrygga</i> i Hermanstad . . . . .	166.
<i>Klappbryggor</i> och vedmått . . . . .	172.
<i>Koivula</i> uppfostringsanstalt . . . . .	204.
<i>Kommunalförvaltningen</i> , ökad anslag för . . . . .	91.
<i>Kommunalkalender</i> , utgifvande af . . . . .	151.
<i>Kommunalförordningen</i> , samling af . . . . .	151.
<i>Kommunala utskylder</i> , statistik öfver . . . . .	122*, 128*.
<i>Konvertering</i> af stadens äldre obligationslån . . . . .	193.
<i>Kosthållningen</i> vid stadens arbets- och fattiggård . . . . .	199.
<b>L</b> <i>andtmannavalen</i> i Helsingfors, statistik öfver . . . . .	158*.
<i>Laurells</i> stipendiifond . . . . .	194.
<i>Lifsmedelundersökningsstation</i> , utseende af föreståndare för . . . . .	147.
<i>Lifsmedelundersökningar</i> , uppgift öfver . . . . .	49*.
<i>Lotsverket</i> , upplåtande af stranden vid Brobergskajen åt . . . . .	9.
<i>Lysgasens</i> medelstyrka, uppgift öfver . . . . .	25*.
„    svafvelhalt, undersökning af . . . . .	53*.
<i>Lyttas</i> bistånd, bidrag åt föreningen för . . . . .	53.
<i>Lånet</i> af år 1812 . . . . .	90.
„    „    1889 . . . . .	90.
„    å 500,000 mark, uppsägning af . . . . .	189.
<i>Lån</i> , stadens öfriga . . . . .	90, 99.
<i>Läkarenes</i> i Tölö samt vid arbets- och fattiggården verksamhet och af- löningar . . . . .	70.
<i>Läkare</i> vid Maria sjukhuset . . . . .	146.
„    „    stadens dårdvårdsinrättning . . . . .	146.
<i>Läsesalarne</i> s öppenhållande och besök . . . . .	221.
<i>Löse</i> gendom, värdet af stadens . . . . .	157*.
<b>M</b> <i>akadamisering</i> af Sandviks norra kajen . . . . .	43.
<i>Malmbergs</i> , enkefru, ansökan om om pension . . . . .	69.

<i>Maltdrycker</i> , rätt att försälja . . . . .	155.
<i>Maria föreningen</i> , bidrag åt . . . . .	53.
<i>Marias asyl</i> . . . . .	229—231.
<i>Maria sjukhuset</i> , besättande af läkaretjensterna vid . . . . .	146.
<i>Maria sjukhusets ekonomi</i> , statistik ang. . . . .	153*—155*.
<i>Maria sjukhus</i> , uppförande af observationspaviljong . . . . .	28.
”          ”          ” uppvärmningsapparat i . . . . .	29.
”          sjukhusafgifter vid . . . . .	77.
<i>Matförsäljningsskjul</i> . . . . .	160.
<i>Medborgarerrätt</i> , finsk . . . . .	151.
<i>Mejlans</i> , utarrendering af villalotterna N:ris 16, 17 och 19 å . . . . .	21.
<i>Motion</i> , Boismans, ang. anslagsfrågor . . . . .	80.
<i>Mulbetesmark</i> , utlegning af stadens . . . . .	162.
<i>Munkholmen</i> , försäljning af . . . . .	6.
<i>Museibyggnad</i> , plats för . . . . .	10, 149.
<i>Myntverkets tomt</i> , plats för . . . . .	3.
<i>Mätningar</i> , material och dagsverken vid . . . . .	167.
<i>Narinkbodas och diskas</i> , uthyrande af . . . . .	136.
<i>Navigationsskolan</i> , statistik ang. . . . .	66*.
<i>Normer för pensionering af stadens tjänstemän</i> . . . . .	142.
<i>Norra brandverkskhuset</i> , förändring och nybyggnad af . . . . .	41.
<i>Nybyggnader</i> , stadens öfriga . . . . .	42.
<i>Näringsrätt</i> . . . . .	151.
<i>Obligationer</i> , utlottning af . . . . .	189.
<i>Observationspaviljong</i> å Maria sjukhus . . . . .	28.
<i>Observatoriebergen</i> , anslag för arbeten å . . . . .	53.
”          vattenledning till . . . . .	40.
<i>Observatoriebergens</i> förskönande . . . . .	183.
<i>Otycksfall</i> vid eldsvådor . . . . .	218.
<i>Orkesterföreningen</i> , bidrag till . . . . .	52.
<i>Packhustorget</i> , fråga om uppförande af varuskjul å . . . . .	32.
<i>Pantlånerörelsens</i> ordförande, förslag till lag ang. . . . .	116.
<i>Partialförskrifningar</i> , utlottning af . . . . .	188.
<i>Passagerarörelsen</i> å H:fors jernvägsstation, statistik öfver . . . . .	107*.
<i>Pensionering af stadens tjänstemän</i> . . . . .	142.
<i>Pensioner</i> . . . . .	97.
<i>Pension</i> åt vaktmästaren E. N. Lindqvist . . . . .	97.
<i>Planteringar</i> , anslag för stadens . . . . .	45.
”          berättelse ang. stadens . . . . .	181—184.
<i>Plantskola</i> stadens . . . . .	185.
<i>Poliskonstapel</i> i Hermanstad . . . . .	63.



<i>Vattenuppfördringen</i> . . . . .	176.
<i>Vedgård</i> invid Fabriksparken . . . . .	160.
<i>Velodrom</i> , plats för en . . . . .	17.
<i>Veneriska sjukdomars</i> öfvervakande . . . . .	56.
<i>Villan n:o 23</i> i Brunnsparkens östra område . . . . .	8.
<i>Viner</i> och svagare rusdrycker, handel med . . . . .	152.
<i>Vinterseglation</i> på Helsingfors hamnar . . . . .	65.
<i>Väderleks</i> förhållandena i Helsingfors, statistik öfver . . . . .	26*, 28*.
<i>Vällgörenhetens ordnande</i> , föreningens för ansökan om understöd . . . . .	62.
"          "          "          "    anhållan om afgiftsfri vattenkon-	
sumtion . . . . .	75.
<i>Värnepligtiges</i> hustrur och barn, understöd åt . . . . .	70.
<i>Värthuset</i> . . . . .	183.
<b>Yttnnehåll</b> , statistik öfver stadens . . . . .	3*.
<i>Ångbåtsbryggan</i> i Sandvikshamnen, mindre skjul å . . . . .	165.
<i>Ångspruta</i> , inköp för brandverket af en . . . . .	94.
<i>Ås</i> , utarrendering af ett mindre område å villan . . . . .	22.
<i>Äktenskap</i> och barnfödsel i Helsingfors, statistik öfver . . . . .	34*.
<i>Äntring</i> i stadsplan . . . . .	1, 3.
<i>Ärestod</i> , F. Pacius' i Kaisaniemi park . . . . .	9.
<i>Öfverlåtelse</i> af arrenderätt . . . . .	160.

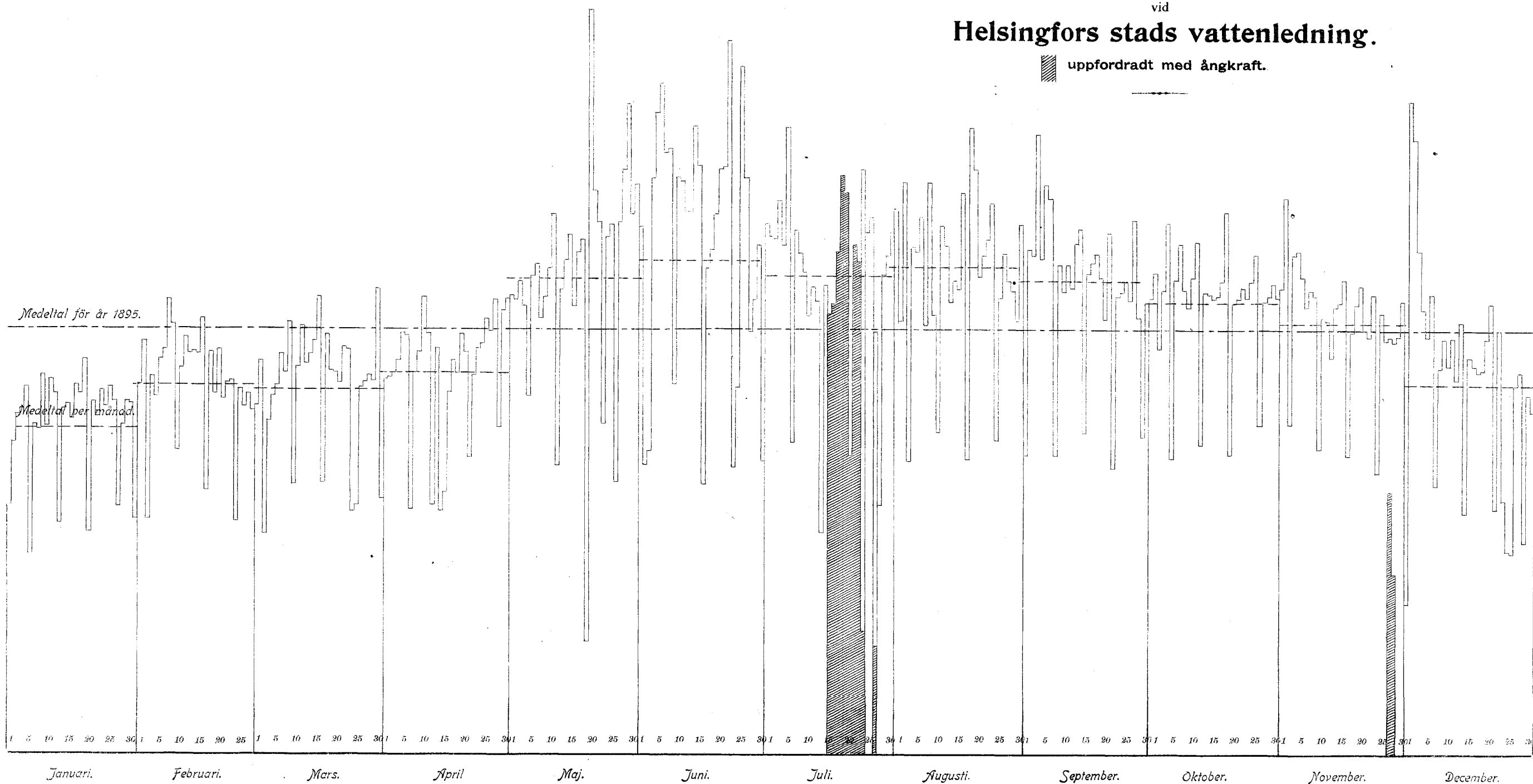
## Rättelser:

Sid.	3 rad	15	uppifrån	står:	myntsverk	läs:	myntsverk.
"	8	"	16	"	" förhöjld	"	förhöjd.
"	15	"	8	"	" en	"	ett.
"	16	"	16	"	" skuld	"	skull.
"	27	"	14	"	" 60,000	"	80,000.
"	28	"	2	"	" därför inköp	"	därför till inköp.
"	46	"	6	nedifrån	" med	"	men.
"	49	"	21	uppifrån	" påkalla	"	påkallade.
"	52	"	12	"	" 33,874	"	35,874.
"	55	"	3	"	" stadens	"	staden.
"	55	"	22	"	" den	"	det.
"	57	"	21	"	" 1892	"	1894.
"	57	"	9	nedifrån	" oberopade	"	åberopade.
"	59	"	8	uppifrån	" äro	"	är.
"	69	"	4	nedifrån	" 5,700	"	57,000.
"	89	"	19	uppifrån	" 3,384,247	"	3,426,962.
"	89	"	1	nedifrån	" 4,231,080	"	4,213,080.
"	98	"	11	uppifrån	" bemärkas	"	bemärkes.
"	100	"	8	nedifrån	" de	"	den
"	150	"	3	uppifrån	" tvenne	"	trenne
"	177	"	16	nedifrån	" 2,478,567	"	1,478,567.
"	188	"	16	"	" erhållits	"	erhållit.
"	201	"	2	uppifrån	" 1805	"	1895.

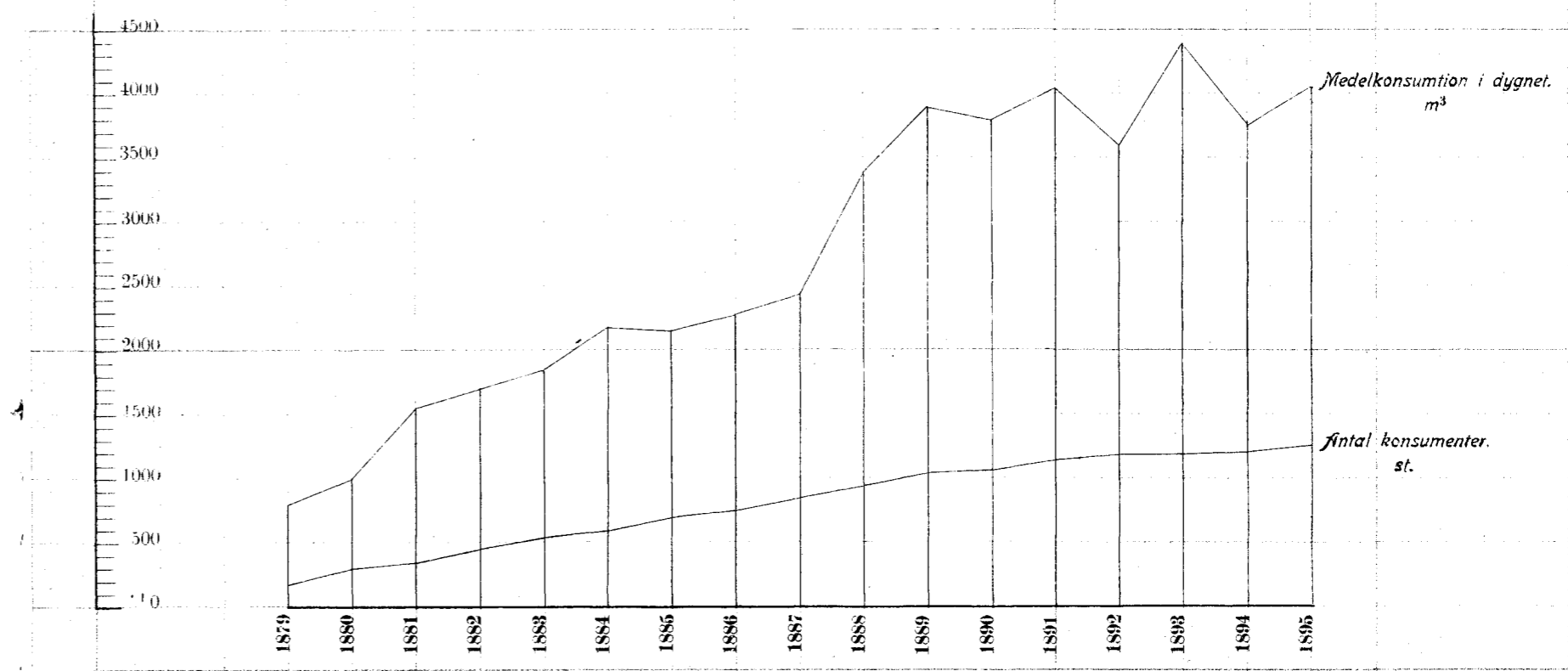
---

GRAFISK FRAMSTÄLLNING  
af  
Vattenuppfordringen under år 1895  
vid  
Helsingfors stads vattenledning.

■ uppfordradt med ångkraft.

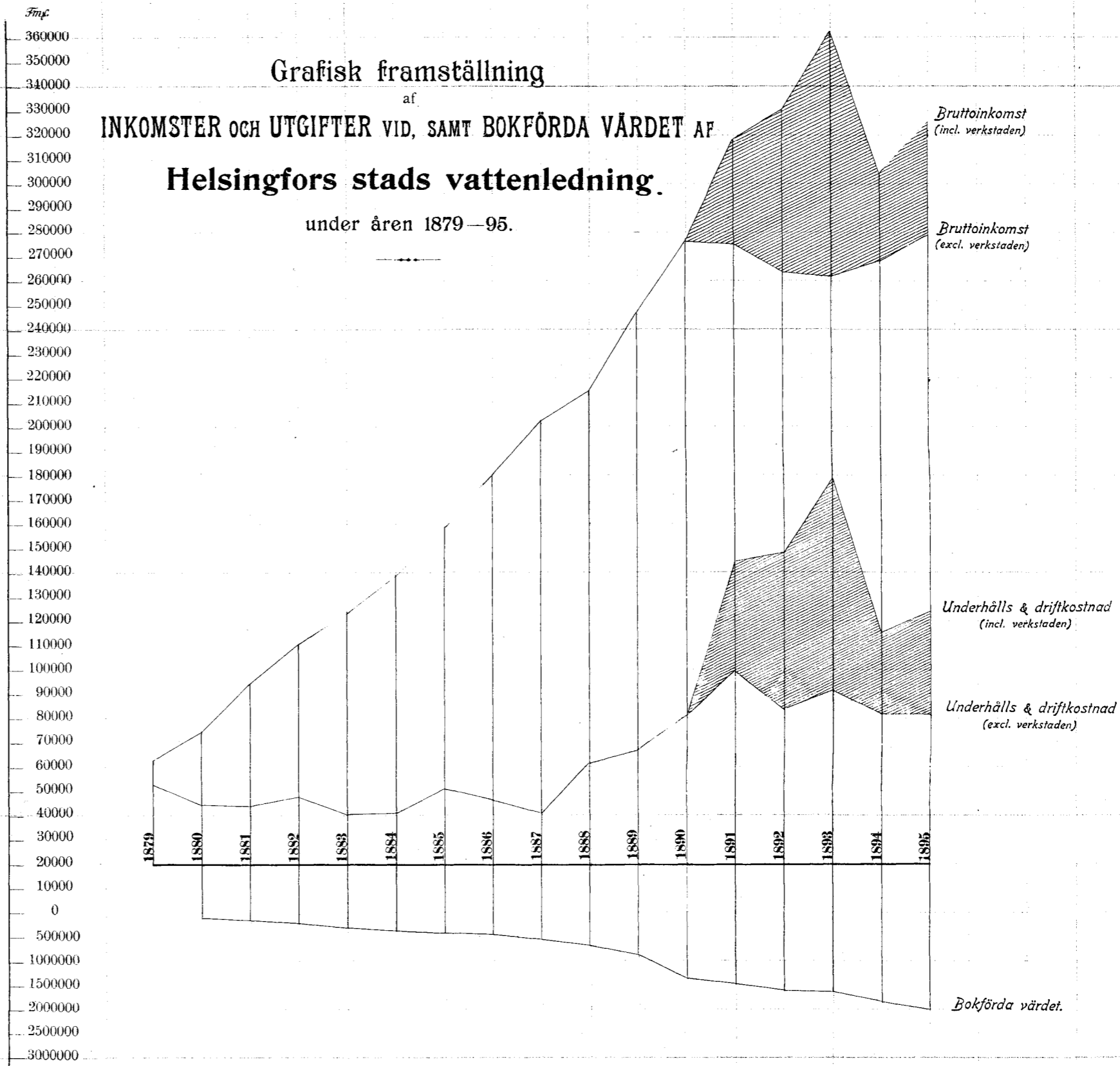


Grafisk framställning  
af  
MEDELKONSUMTION PER DYGN OCH ANTALET KONSUMENTER  
under åren 1879—95  
vid  
**Helsingfors stads vattenledning.**





Grafisk framställning  
af  
INKOMSTER OCH UTGIFTER VID, SAMT BOKFÖRDA VÄRDET AF  
**Helsingfors stads vattenledning.**  
under åren 1879—95.



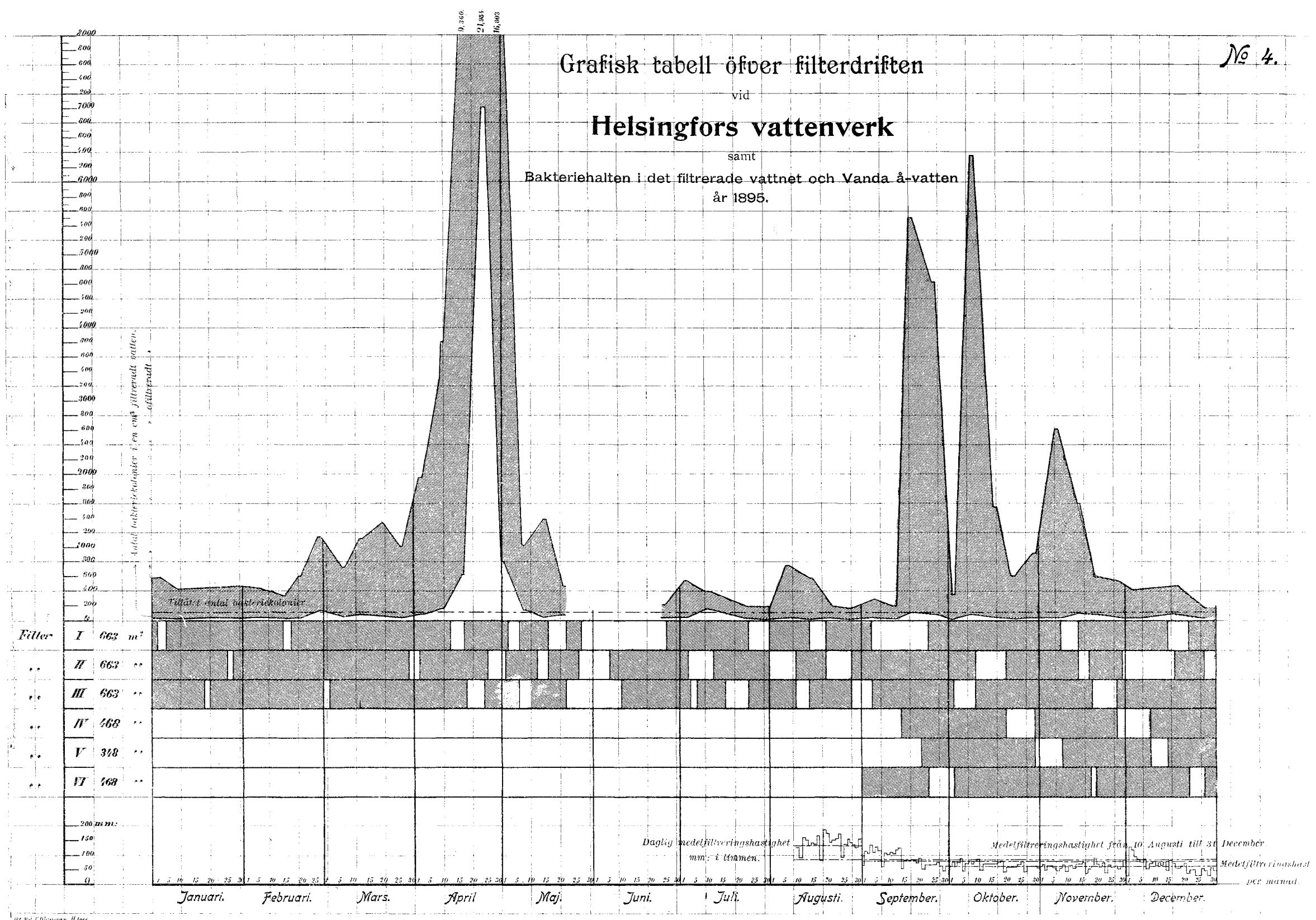
# Grafisk tabell öfver filterdriften

vid

## Helsingfors vattenverk

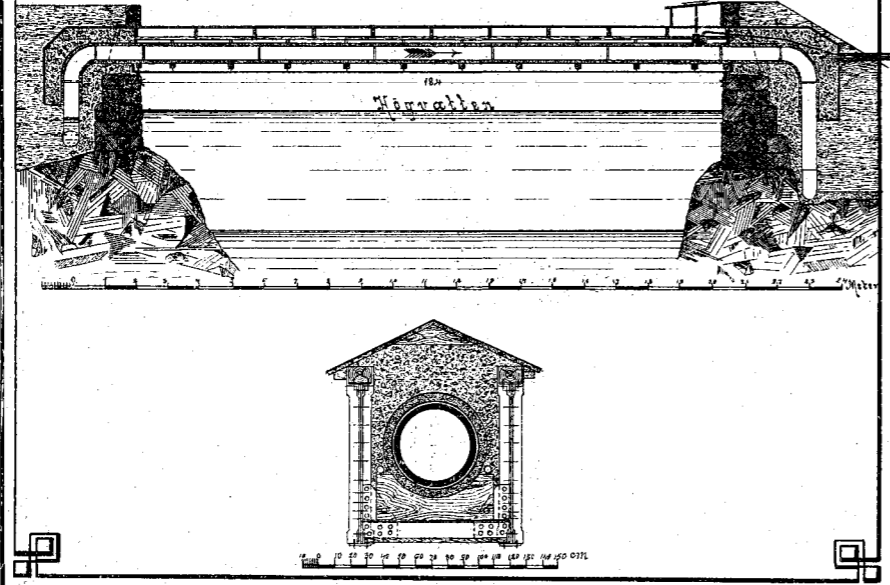
samt

Bakteriehalten i det filtrerade vattnet och Vanda å-vatten  
år 1895.

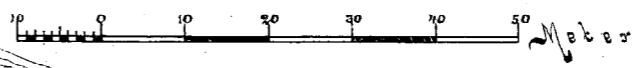


utg. af F. Blomqvist H. H. W.

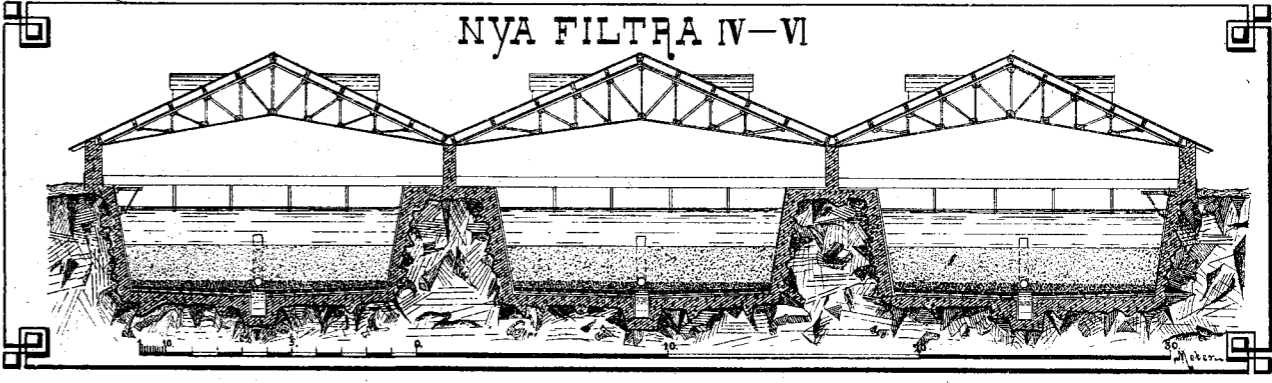
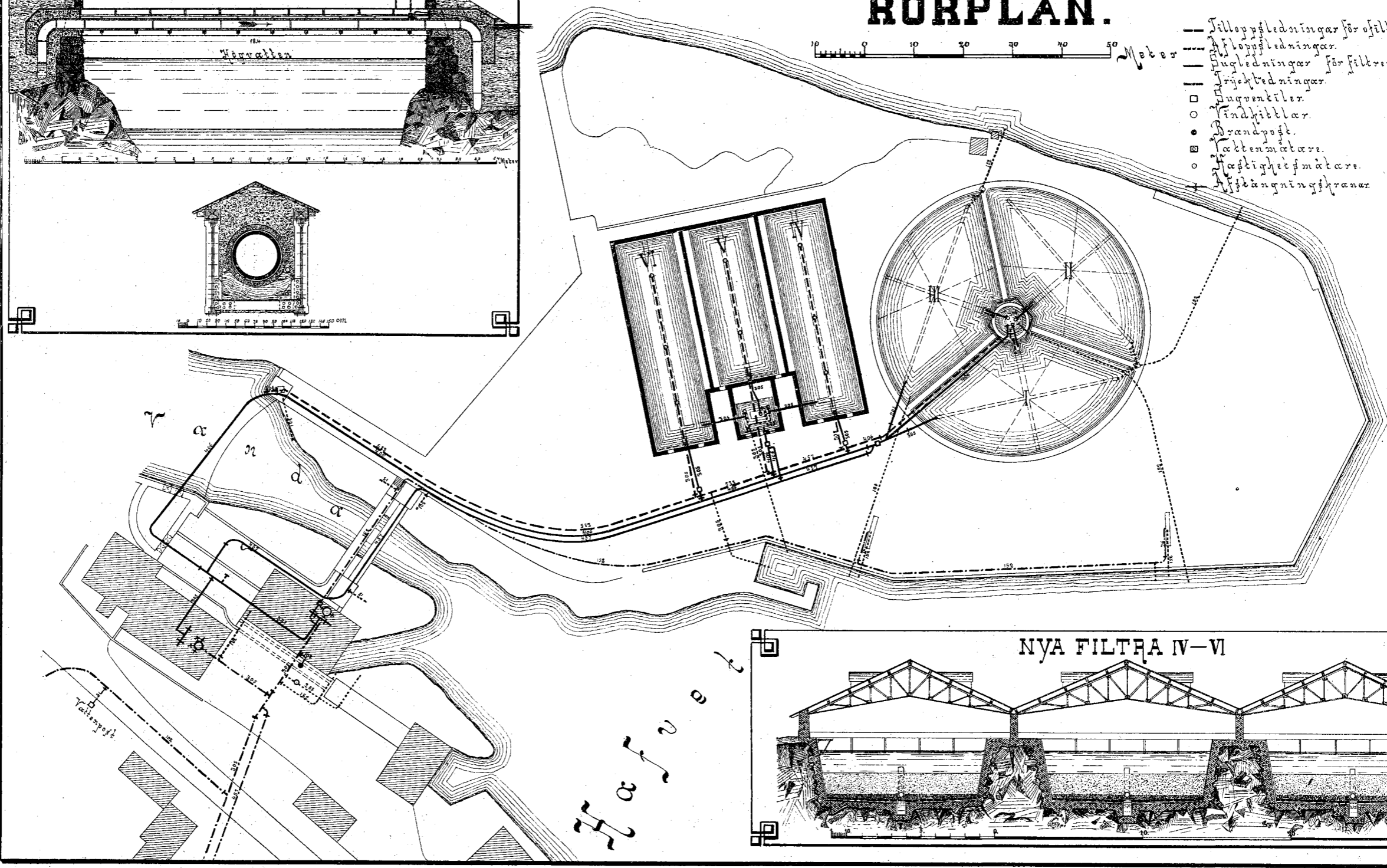
BRÖ ÖFVER WANDA FÖR ETT 4572  
WATTENLEDNINGSRÖR



# VATTENVERKET I GAMMELSTADEN. RÖRPLAN.

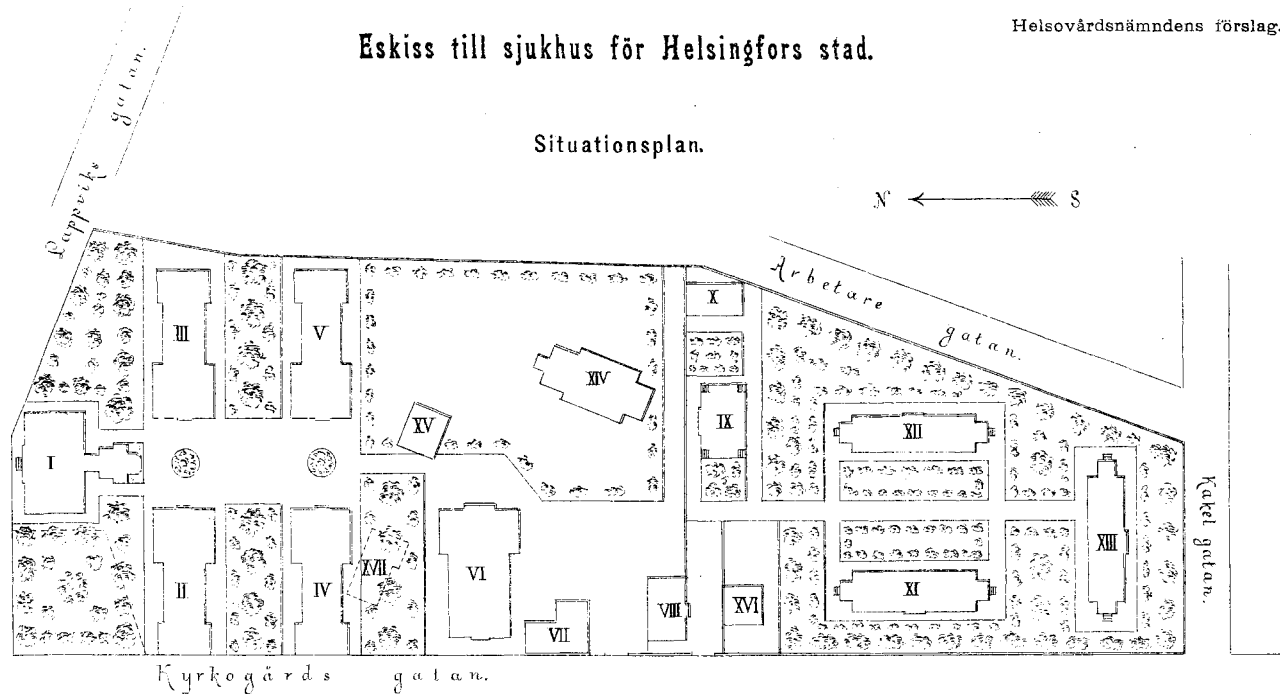


- Siloppsledningar för ofiltrerat vatten
- - - Siloppsledningar
- Rörledningar för filtrerat vatten
- Riktledningar
- Sugventiler
- Indröjblåsar
- Brandpost
- Vattenmätare
- Hastighetsmätare
- Stängningskrantar



Eskiss till sjukhus för Helsingfors stad.

Situationsplan.



Beskrifning:

- |                             |                              |
|-----------------------------|------------------------------|
| I Förvaltningsbyggnad.      | X Lik och obduktionshus.     |
| II-V Sjukpaviljonger.       | XI-XIII Epidemi paviljonger. |
| VI Ekonomibyggnad.          | XIV Kommunala sjukhuset.     |
| VII Läder och stall.        | XV Ekonomibyggnaden.         |
| VIII Desinfektionshärberge. | XVI Desinfektionshuset.      |
| IX Observations paviljong.  | XVII Nuvarande uthus.        |

