

HELSINGIN KAUPUNGIN
TILASTOLLINEN
VUOSIKIRJA

STATISTISK
ÅRSBOK
FÖR HELSINGFORS STAD

22

1929

HELSINGIN KAUPUNGIN TILASTOKONTTORIN JULKAISEMA
UTGIVEN AV HELSINGFORS STADS STATISTISKA KONTOR

ANNUAIRE STATISTIQUE

DE LA VILLE
DE HELSINGFORS

22

1929

PUBLIÉ PAR LE BUREAU DE STATISTIQUE
DE LA VILLE DE HELSINGFORS

Table des matières en français voir page VIII.

HELSINGFORS 1929. MERCATORS TRYCKERI AKTIEBOLAG

Utlöufje.

Öfillä olewa Helsingin kaupungin tilas-tollifen wuofifirjan wuofiferta on toi-mitettu pääafiasfa famoja periaatteita noudattaen kuin edellifetfin. Taulukkoja on jatkuwasti keskitetty, joten on jääs-tetty huomattawasti tilaa, mutta fen fijaan on wuofifirjaan otettu ufeampia uusia taulukkoja, jotka ofin lähemmin walai-fewat funnallifhallinnon eri puolia, ofin antawat kaupungin muita oloja kofte-wia, yleistä mielenfiintoa herättäwäiä tie-toja; erikoifesti on ofoittautunut toiwot-tawakfi julkaifta kaupungin liifenneoloja walaifewia tietoja.

Taulukkoifiwujen lukumäärä on lifääntynyt 314:fta 320:een eli 6:lla, kun taas taulukkojen lukumäärä on lifääntynyt 279:ftä 288:een eli 9:llä. Uusia taulukkoja owat feuraawat: n:o 9 ja 10, kaupungin fatumerkoston pituutta ja pinta-alaa kos-fewine tietoineen, mitkä taulukot wiimekfi on julkaiftu 1920 wuoden wuofi-firjassa, n:o 65, weneerifiin tauteihin fajarastuneiden henkilöiden ikäjakoa kos-fewin ofjitijistokhtaijin tiedoin, n:o 71, jofsa on tietoja kaupungin fairaalin fajarashoitohenkilöfunnasta, mitkä molem-mat wiimekfijimainitut taulukot nefin eri-näifiiä wuofia fitten owat fifältyneet wuofi-firjaan, ja nyt katfottu tarpeellifekfi ottaa finne uudelleen, n:o 78 uufine tietoineen krematoriosfa toimitettujen polttohau-taukfien lukumäärästä, n:o 83, jofsa fön-häinhoidon awustufjenfaajat on jaettu äidinfielensä mufaan, taulukko, joka wiime

Förord.

Föreliggande årgång av Statistisk årsbok för Helsingfors stad har redigerats enligt i huvudsak samma principer som föregående årgångar. Genom en fortgående koncentring av tabellerna har åtskilligt utrymme inbesparats, men ha i stället flere nya tabeller införts, varigenom dels nya sidor av kommunalförvaltningen blifvit närmare belysta, dels tillgängliga siffror meddelats angående öwriga förhållanden i staden av allmän-nare intresse; särskilt har det wifit sig önskligt att publicera närmare uppgifter angående trafikförhållandena i staden.

Antalet tabellsidor har ökats från 314 till 320 eller med 6, medan antalet tabeller ökats från 279 till 288 eller med 9. De nya tabellerna äro följande: n:ris 9 och 10 med uppgifter angående längden och arealen av stadens gatunät, vilka tabeller senast ingingo i 1920 års årsbok, n:o 65 med detaljuppgifter angående de i weneriska sjukdomar insjuknade personernas åldersfördelning, n:o 71 med uppgifter om sjukvårdspersonalen vid stadens sjukhus, vilka båda senast nämnda tabeller äwen de för ett antal år tillbaka ingått i årsboken och nu ansetts böra återinföras, n:o 78 med nya data angående antalet eld-begängelser i krematoriet, n:o 83, i vilken fattigvårdens understödstagare fördelats efter modersmål, en tabell, som senaste år i brist på tillförlitliga uppgifter bortlämnats, n:o 127 med nya

wuonna oli jätettävä pois luotettawien tietojen puutteessa, n:o 127 uusine tietoi-
neen poliisin tietoon tulleista rikofjista
ja rikkomufjista, n:o 185, jossa on jul-
kaistu tietoja moottoriajoneuwojen kul-
jettamiseen oifeuttawien woimasjaole-
wien ajokorttien lukumäärästä, n:o 186,
kaupungisja säännöllistä liikennettä har-
joittawien linja-autojen kuljettamien mat-
kustajien lukumäärää koskewine tietoi-
neen, n:ot 187—190 uusine poliisilaitokfen
päiwäkirjoihin perustuwine tietoineen
liikenneonnettomuufjista, n:ot 191—194,
joisja tehdään selkoa kaupungisja vuonna
1929 toimitettujen liikennelaskentain
eräistä tulofjista, n:o 197, jossa on tietoja
kaupungin kansanpuistoihin höyryaluf-
jilla saapuneista ja sieltä lähteneistä hen-
kilöistä, n:ot 239—240, joisja annetaan
tietoja lihan ja tuoreen kalan tuonnista,
n:ot 244, 247, 248 ja 249 nftijstoh-
taisine tietoineen kaupunginwakuutettu-
jen waalista joulukuusja 1928 ja edus-
kuntawaalista heinäkuusja 1929, n:o 278,
jossa julkaistaan uloshakutietä tapahtu-
wien werojen perimistä koskewia tietoja
sekä n:o 279, jossa on tietoja henkilöistä,
jotka nauttiwat eläkettä tai wuotuista
awustusta kaupungilta.

Wuoden 1928 wuosifirjasja olewista
taulukoista on jätetty pois n:ot 211—
215 mjösä sattuneita tapaturmia koske-
win tietoineen ja n:ot 249—257, jotka
koskewat waltion tulo- ja omaisuuswe-
rotukfen tulofjia, mjöstä, ettei ole woitu
saada uusia tietoja; kumpaisjefin tapa-
ufjesja on kuitenkin julkaistu kaksi yleis-
taulukkoa (n:ot 224 ja 225 sekä 263 ja
264). Wiime wuosifirjan taulukoisja
n:ot 129—132 kieltolafirikofjia ja sen
nhtendesjä olewia seikkoja selostawa ti-
lasto on mjöskfin jätetty pois koska sen
perusteena olewia alkeistietoja ei enää

*siffror angående brott och förseelser,
som kommit till polisens kännedom, n:o
185, i vilken data angående i gällande
kraft varande körkort för förande av
motorfordon publicerats, n:o 186 med
uppgifter angående passagerarfrekven-
sen å de omnibusar, som idka regel-
bunden trafik inom staden, n:ris 187
—190 med nya, på polisnrtningens
journaler baserade uppgifter angående
trafikolyckorna, n:ris 191—194, i vilka
en del resultat av de i staden år 1929
anordnade trafikräkningarna medde-
las, n:o 197 med uppgifter angående
till stadens folkparker med ångslup
ankomna och därifrån avresta personer,
n:ris 239—240, i vilka meddelas upp-
gifter angående tillförseln av kött och
färsk fisk, n:ris 244, 247, 248 och
249 med detaljuppgifter angående valet
av stadsfullmäktige i december 1928
och riksdagsvalet i juli 1929, n:o 278,
i vilken meddelas siffror ägnade att
belysa den på exekutiv-väg skeende ut-
sökningen av utskyllder samt n:o 279
med uppgifter angående personer, som
av staden åtnjuta pension eller årligt
understöd.*

*Av de i 1928 års årsbok ingående
tabellerna ha bortlämnats n:ris 211—
215 med uppgifter angående olycksfall
i arbetet och n:ris 249—257 angående
resultatet av statens inkomst- och för-
mogenhetsbeskattning, beroende på att
nya data ej stått till buds; i bägge
fallen ha dock tvenne översiktstabeller
publicerats (n:ris 224 och 225 samt
263 och 264). Den i tabb. 129—132
av senaste årsbok ingående statistiken
över brott mot förbudslagen och därmed
sammanhängande omständigheter har
likaså uteslutits, emedan de till grund*

hanfita waltion wiranomaisten toimesta. Lopuksi on n:o 182, jossa on ollut tietoja pika-ajureista, ajureista, poliisiluetteloihin otetuista moottoriajoneuvoista y. m., jätetty pois, huystä että mainitut tiedot on hawaittu epäluotettawiksi.

Uudisrafennustoimintaa koskewa tilasto (taul. n:ot 14—18, 20 ja 21) on monesja suhteessa muowailtu ja parannettu, minkä ohella numeroaineistoa on tähdennetty kahdella rafennustarkastuskonttorin laatimalla kuwiolla. Myöskin eräitä muita taulukoja on enemmän tai vähemmän perusteellisesti tarkistettu, uudistettu ja supistettu.

Wuojina 1914—25 esiintyneen walutan arwon vaihtelun ja sen lopullisen devalwation johdosta eiwät tässä wuosikirjassa eri wuosilta julkaistut arwoja, hintoja, menoja ja tuloja y. m. koskewat tiedot ole suoraan werrattawisja toisiinsa. Ei ole pidetty tarpeellisena jokaisessa yksittäisessä tapauksessa muuntaa wanhempien aikojen arwoja nyt woimassa olewan kultamarkan mukaan. Bertailujen tekemisen helpottamiseksi ilmoitettafoon tässä kuitenkin „Bank of Finland Monthly Bulletinista“ otetut luvut, joiden avulla muuntaminen woidaan toimittaa ja siten saada arwot nykyisin woimassa olewin kultamarkoin ilmaistuksi. Muuntaminen tapahtuu siten, että eri wuosien alkuperäiset luvut ferrotaan allaolewilla kertoimilla.

1913 ja aikaisemmin	11.29
1914	10.96
1915	8.30
1916	5.48
1917	3.40
1918	1.93

för densamma liggande primäruppgifterna ej längre införscaffas genom statsmyndigheternas försorg. Slutligen har n:o 182, i vilken uppgifter meddelats angående hyrkuskar, formän, i polisens förteckningar upptagna motorfordon m. m., uteslutits, emedan sagda uppgifter befunnits vara otillförlitliga.

Statistiken över nybyggnadsverksamheten (tabb. n:ris 14—18, 20, 21) har i flere hänseenden omställt och förbättrats, varjämte siffermaterialet kompletterats med av byggnadsinspektionskontoret utarbetade tvenne diagram. Även en del andra tabeller ha underkastats en mer eller mindre ingående revision, omarbetning och koncentrerung.

Till följd av de åren 1914—25 förekomna fluktuationerna i valutans värde och dennas slutliga devaluation äro de i denna årsbok för olika år meddelade uppgifterna angående värden, priser, utgifter och inkomster m. m., icke direkte jämförbara med varandra. Det har icke ansetts böra komma ifråga, att i varje enskilt fall omräkna äldre tidens uppgifter i nu gällande guldmark. För att emellertid underlätta anställandet av jämförelser, meddelas här de ur „Bank of Finland Monthly Bulletin“ tagna siffror, med vilkas tillhjälp en sådan omräkning kan verkställas och värden, uttryckta i nu gängse guldmark, erhållas. Omräkningen sker genom att multiplicera de ursprungliga siffrorna för resp. år med nedan angivna koefficienter.

1913 och tidigare	11.29
1914	10.96
1915	8.30
1916	5.48
1917	3.40
1918	1.93

1919	1.54
1920	0.95
1921	0.89
1922	0.93
1923	1.03
1924	1.03
1925	1.00

On huomattava, että näitä kertoimia on käytettävä ainoastaan milloin on puhe kotimaisista vertailuista. Ulkomaisia oloja verrattaessa on otettava huomioon myöskin fullan vähentynyt arvo, mikä mukavimmin käy siten, että wanhoin kultamarkoin ilmaistut arwot muunnetaan uusiksi kultamarkeiksi kertomalla ne luwulla 7.66.

Yleisenä tauluisja esitettyjä suhdelukuja koskewana huomautuksena mainittakoon, että erilaatuisia absoluuttisia lukuja wäkilukuun wertailtaessa kaikkialla, missä ei nimenomaan toisin ilmoiteta, on käytetty kirkonkirjojen mukaista keskiwäkilukua. Tauluisja olewat pisteet (·) merkittewät, ettei tietoja ole woitu saada, wiivat (—) taas, ettei saarekseen otettuihin osittamia tapauksia lainkaan ole esiintynyt, t. i. jamaa kuin 0 merkki, mistä seikasta wäärinkäsitusten wälttämiseksi tässä kerta kaikkiaan huomautettakoon.

Lähteiden luettelo ja hakemisto owat laaditut saman suunnitelman mukaan kuin lähinnä edellisessä vuosikerrassa.

Wuosikirjan toimittamista on johdannut allekirjoittanut.

Wastuunalaisesta numeroaineiston tarkistuksesta ja oikoluwun lähimmästä tarkastuksesta on huolehtinut asistentti Karin Hoffström.

Helsingin kaupungin tilastokonttorissa, marraskuun 25 p:nä 1929.

1919	1.54
1920	0.95
1921	0.89
1922	0.93
1923	1.03
1924	1.03
1925	1.00

Det är att märka, att dessa koefficienter böra användas endast då fråga är om jämförelser beträffande förhållanden i eget land. Vid jämförelser med förhållandena i utlandet bör även guldets minskade värde tagas i betraktande, vilket lämpligast sker sålunda, att värden, uttryckta i gamla guldmark, förvandlas till nya guldmark genom multiplikation med talet 7.66.

Såsom en allmän anmärkning beträffande i tabellerna meddelade relativa tal må framhållas, att vid jämförelse av absoluta tal av olika slag med folkmängden överallt, där annat ej uttryckligen säges, den kyrkskrivna medelfolkmängden kommit till användning. I tabellerna införda punkter (·) beteckna att uppgifter icke kunnat erhållas, streck (—) åter att intet fall av den art kolumnrubriken anger förekommit, m. a. o. detsamma som siffran 0, vilket till undvikande av missförstånd här må en gång för alla påpekas.

Källförteckningen och sakregistret äro uppgjorda enligt samma plan som i närmast föregående årgång.

Årsbokens redigering har omhändertagits av undertecknad.

Den ansvarsfulla kontrollen av siffermaterialet och den närmaste granskningen av korrekturen har handtagits av assistenten Karin Hoffström.

Helsingfors stads statistiska kontor, den 25 november 1929.

Sijällysluettelo.

	Siv.
I. Ilmastosuhteet	1
II. Kaupungin pinta-ala ja jaotus, ton- tit, kadut ja viemärit	5
III. Kiinteistö, rakennukset ja huoneistot	20
IV. Väestö	32
V. Väestönmuutokset	49
VI. Taudintapaukset; sairaa- ja tervey- denhoito	75
VII. Röhkäinhoito	86
VIII. Lastensuojelu	94
IX. Opetus- ja siivoustyö	103
X. Oikeus- ja poliisitoimi	122
XI. Palokammutustoimi ja puhtaanapito	138
XII. Teknilliset laitokset	140
XIII. Teollisuus	146
XIV. Kauppa	162
XV. Merenkulku	175
XVI. Kulkulaitokset	179
XVII. Suottolaitokset, vararikot, pörssi y. m.	211
XVIII. Työväenolot	222
XIX. Tarvikeaineiden kulutus ja hinnat ..	240
XX. Maalit	250
XXI. Verallisuus- ja tulosuhteet, verotus	257
XXII. Runnallistalous	274
Lähteiden luettelo	321
Sakemisto	324
Kuwiolta.	
Resteneräisten rakennusten valmistamiseksi tar- vittava pääoma	24
Valmistuneiden rakennusten tuotiosijällyksen sekä resteneräisten rakennusten lopullinen tuotio- sijällyks	25
Wäestön ryhmitys kielen mukaan	41
Kaupungin jaotusta esittäviä karttoja.	
Kaupunginosat.	
Wänestysalueet.	

Innehållsförteckning.

	Sid.
I. Väderleksförhållanden	1
II. Stadens yttinnehåll och indelning, tomter, gator och avloppskanaler	5
III. Fastigheter, byggnader och lokaler	20
IV. Befolkning	32
V. Befolkningsrörelsen	49
VI. Sjukdomsfall; sjuk- och hälsovård	75
VII. Fattigvård	86
VIII. Barnskydd	94
IX. Undervisnings- och bildningsanstäl- ter	103
X. Rätts- och polissväsen	122
XI. Brandväsen och renhållning	138
XII. Tekniska verk	140
XIII. Industri	146
XIV. Handel	162
XV. Sjöfart	175
XVI. Kommunikationer	179
XVII. Kreditanstalter, konkurser, börsen m. m.	211
XVIII. Arbetarförhållanden	222
XIX. Förbrukning av och pris å förnö- denheter	240
XX. Val	250
XXI. Förmögenhets- och inkomstförhål- landen, beskattning	257
XXII. Kommunala finanser	274
Källförteckning	321
Sakregister	324

Diagram.

Kapitalbehovet för slutförande av under upp- förande varande byggnader	24
Kubikinnehållet av fullbordade byggnader och det slutliga kubikinnehållet av under upp- förande varande byggnader	25
Befolkningens fördelning efter språk	41

Kartor över stadens indelning.

Stadsdelarna.
Röstningsområden.

Table des matières.

	Page.		Page.
I. Température, météorologie, etc.			
1. Température moyenne par 24 heures en 1928 et moyenne des années 1881—1910	1	18. Cubage et frais de construction calculés des bâtiments nouveaux en 1921—28 ..	23
2. Météorologie en 1928	3	19. Habitations ouvrières municipales en 1928 ..	23
3. Niveau de la mer en cm, en 1904—28 ..	3	20. Superficie des locaux non destinés à l'habitation, répartis selon leur destination ..	26
4. Température de l'eau de la mer en 1906—28 ..	4	21. Locaux d'habitation situés dans les bâtiments nouveaux ou rebâtiés en 1928, selon le nombre des pièces et le caractère des possesseurs	27
5. Salinité de l'eau de la mer en 1906—28 ..	4	22. Aperçu des subventions et prêts accordés en 1920—28 par l'état et par la ville pour la construction des maisons d'habitation	26
II. Superficie, divisions administratives, rues, égouts.		23. Immeubles bâtis et bâtiments et pièces avec installation de chauffage en 1870—1920, par arrondissement	28
6. Superficie de la ville au 31 déc. 1928 répartie suivant l'utilisation du sol	5	24. Locaux habités et les pièces d'habitation qu'ils contenaient en 1870—1920, par grandeur des locaux	30
7. Division de la ville en quartiers et terrains et nombre des places, parcs etc. en 1928	6	25. Ménages au 8 déc. 1920, par nombre de leurs membres et par arrondissement ..	31
8. Terrains vendus par la ville en 1901—28 par arrondissement	6	IV. Population.	
9. Rues et places publiques à l'intérieur de la ville au 31 déc. 1928	7	26. Population inscrite sur les registres d'impôt personnel en 1875—1928	32
10. Rues dans la banlieue administrée par la ville au 31 déc. 1928	14	27. Population de fait domiciliée à Helsingfors, d'après le recensement du 8 déc. 1920, par arrondissement	34
11. Rues nouvelles établies et leurs frais d'établissement en 1928	17	28. Population dans les environs de la ville d'après le recensement du 8 déc. 1920 ..	36
12. Égouts nouveaux, etc., leurs frais d'établissement en 1928	18	29. Population de fait en 1870—1920, par arrondissement	38
13. Terrains à bâtir disponibles en 1928 ..	19	30. Population de fait en 1900—20, par âge et par sexe	39
III. Immeubles bâtis, bâtiments et locaux.		31. Population de fait au-dessus de 15 ans au 8 déc. 1920, par degré d'instruction, par langues et par sexe	40
14. Pièces avec installation de chauffage situées dans les bâtiments nouveaux ou rebâtiés en 1928, par étages et par matériaux de construction; aperçu en 1911—27 ..	19	32. Population de fait en 1880—1920, par degré d'instruction et sexe	41
15. Locaux et pièces avec installation de chauffage destinés pour habitations et pour autres fins dans les bâtiments nouveaux ou rebâtiés en 1928, répartis suivant leur destination et par arrondissements ..	20	33. Population de fait en 1870—1920 par rapport aux langues parlées	42
16. Locaux d'habitation et pièces situées dans les bâtiments nouveaux ou rebâtiés en 1924—28, par arrondissements	21	34. Population de fait en 1870—1920, par personnes exerçant un métier, membres de leur famille, etc.	43
17. Locaux d'habitation et pièces situées dans les bâtiments nouveaux ou rebâtiés en 1924—28, par grandeur des locaux	22	35. Population de fait en 1870—1920, par groupes professionnels	44

	Page.
36. Population inscrite sur les registres ecclésiastiques en 1810—1920, par paroisse ..	46
37. Population inscrite sur les registres ecclésiastiques en 1880—1927, et population moyenne d'après les mêmes registres pour les mêmes années	48

V. Mouvement de la population.

38. Personnes mariées en 1927, par âge des conjoints lors du mariage	49
39. Personnes mariées en 1881—1927, par âge des conjoints lors du mariage	50
40. Mariages contractés et dissous en 1881—1927	51
41. Mariages contractés en 1881—1927, par mois	51
42. Mariages dissous en 1927, par âge des conjoints lors du mariage et du divorce ..	52
43. Mariages dissous en 1901—27, répartis suivant les causes de divorce	53
44. Mariages dissous en 1927, répartis suivant la durée des unions conjugales ainsi que par âge des époux	54
45. Femmes accouchées en 1881—1927, aperçu général	55
46. Femmes accouchées en 1881—1927, par âge	56
47. Femmes accouchées en 1927, par paroisse ..	57
48. Naissances, décès et mortalité des enfants au-dessous de 1 an en 1881—1927, par paroisse, chiffres relatifs	58
49. Naissances et décès en 1881—1927, par mois	59
50. Naissances et décès en 1811—1927	60
51. Naissances en 1927, par sexe, par légitimité ou non, par mois et par paroisse, aperçu des naissances vivantes en 1911—26, par paroisse	62
52. Décès en 1927, par sexe, par état civil et par âge, ainsi que par mois et par paroisse, avec aperçu général par paroisse pour les années 1911—26	64
53. Décès en 1881—1927, par sexe et par âge	66
54. Décès en 1891—1928, par causes de décès ..	67
55. Migrations en 1918—27, par paroisse ..	68
56. Personnes immigrées à Helsingfors et émigrées de Helsingfors en 1927, par lieu de provenance et de destination	70
57. Immigration à et émigration de Helsingfors, en 1927, par mois	72
58. Immigration à Helsingfors, en 1927, par âge des immigrants	72
59. Aperçu de l'immigration à et de l'émigration de Helsingfors en 1881—1925 ..	73
60. Aperçu des résultats du mouvement de la population, en 1881—1927	73
61. Émigrés à l'étranger en 1893—1928, par mois	74
62. Émigrés à l'étranger en 1928 par métier, sexe, âge, état civil et lieu de destination	74

VI. Maladies; services médicaux; hygiène.

63. Cas de maladies aiguës déclarés en 1881—1928	75
64. Cas des principales maladies épidémiques déclarés par mois en 1919—28	76
65. Nouveaux cas de maladies vénériennes rapportés en 1921—28; répartition suivant le sexe et l'âge des malades	77
66. Cas de maladies aiguës déclarés en 1881—1928, par mois	78
67. Cas de maladie traités par les médecins de district en 1890—1928	78
68. Activité des gardes-malades municipales en 1905—28	79
69. Nombre des malades soignés et des jours de traitement dans les hôpitaux ainsi que des visites policliniques en 1905—27 ..	79
70. Les hôpitaux municipaux en 1900—28 ..	80
71. Personnel médical ordinaire des hôpitaux municipaux en 1921—30	82
72. Activité du Bureau médical pour la lutte contre les maladies vénériennes en 1910—28	82
73. Mouvement au dispensaire antituberculeux en 1905—28	83
74. Maison de récréation d'Äggelby, recevant les enfants valétudinaires pendant les journées d'été, en 1912—28	83
75. Logements insalubres inspectés en 1923—28	84
76. Viandes contrôlées et confisquées par le Bureau d'inspection des viandes en 1923—28	84
77. Contrôle du lait vendu dans les crémeries en 1913—28	85
78. Crématations en 1921—28	85

VII. Assistance publique.

79. Indigents secourus par l'Assistance publique en 1900—28	86
80. Indigents secourus par l'Assistance publique en 1928, par métier et par état civil	87
81. Indigents au-dessus de 16 ans secourus par l'Assistance publique en 1928, répartis suivant la forme des secours et la cause de l'assistance	88
82. Indigents au-dessous de 16 ans secourus par l'Assistance publique en 1928, répartis suivant la forme des secours et la cause de l'assistance	89
83. Indigents au-dessus de 16 ans secourus par l'Assistance publique en 1928, par âge et langue maternelle	90
84. Indigents au-dessus de 16 ans secourus par l'Assistance publique en 1928, par âge et état civil	91
85. Indigents secourus par l'Assistance publique en 1928, par âge et lieu de naissance ..	91
86. Indigents au-dessus de 16 ans secourus par l'Assistance publique en 1928, par domicile et lieu de naissance	92

	Page.		Page.
87. Indigents directement secourus par l'Assistance publique en 1928, ayant reçu au moins 500 mcs, répartis suivant leurs relations de famille.....	92	109. Écoles de métier, année scolaire 1928—29	112
88. Nombre d'indigents à la Maison municipale de retraite en 1915—28.....	93	110. Institut ouvrier, années scolaires 1914—29	113
89. Nombre d'indigents à la Maison municipale de travail pour hommes en 1915—28	93	111. L'orchestre municipal, saisons 1914—29	114
VIII. Protection des enfants.			
90. Enfants indigents secourus par la Commission municipale de la protection des enfants, en 1926—28.....	94	112. Bibliothèque du Parlement et Bibliothèque publique de l'Université en 1915—28 ..	115
91. Enfants soignés dans les hospices d'enfants de la Commission municipale de la protection des enfants en 1912—28.....	96	113. Nombre des volumes que possédait la Bibliothèque municipale en 1900—28 ..	115
92. Enfants mis en pension par l'entremise de la Commission municipale de la protection des enfants en 1915—28.....	97	114. Mouvement des prêts de la Bibliothèque municipale et de ses succursales en 1910—28	116
93. Asiles de garçons et d'apprentis en 1915—28	97	115. Mouvement des prêts de la Bibliothèque municipale années 1910—28, par mois	118
94. Enfants anormaux soignés dans divers établissements par l'entremise de la Commission municipale de la protection des enfants en 1915—28	97	116. Livres sortis des différentes sections de la Bibliothèque municipale en 1910—28	119
95. École primaire finnoise dans l'asile municipal d'enfants de Toivola, années scolaires 1922—29	98	117. Visiteurs à la salle des prêts de la Bibliothèque municipale en 1915—28	120
96. Enfants naturels sous le contrôle de la Commission municipale de la protection des enfants en 1920—28.....	98	118. Nombre des visiteurs aux salles de lecture de la Bibliothèque municipale en 1915—28	121
97. Enfants dépravés sous la surveillance de la Commission municipale de la protection des enfants en 1900—28.....	99	X. Tribunaux et police.	
98. Maisons municipales d'éducation des enfants dépravés, années scolaires 1911—29	100	119. Affaires portées devant le Tribunal de 1 ^{re} instance en 1926	122
99. Activité de la société „La Goutte de lait“ (distribution de lait aux enfants du premier âge), en 1915—28	102	120. Affaires terminées au Tribunal de 1 ^{re} instance en 1900—26	122
100. Établissements de la Société pour l'assistance de l'enfance en 1915—28	102	121. Affaires pénales terminées par devant le Tribunal de 1 ^{re} instance en 1900—27..	123
101. Activité des Maisons de travail pour enfants pauvres en 1915—28.....	102	122. Hypothèques d'immeubles consenties, renouvelées et radiées par devant le Tribunal de 1 ^{re} instance en 1895—1927 ..	124
IX. Instruction publique.			
102. Nombre des classes et personnel enseignant des écoles primaires municipales, années scolaires 1899—1929	103	123. Premières proclamations de vente consenties par le Tribunal de 1 ^{re} instance et valeur des immeubles achetés en 1895—1927..	124
103. Nombre des élèves des écoles primaires municipales, année scolaire 1928—29, par école et classe	104	124. Poursuites pour dettes portées devant le Tribunal urbain; affaires jugées en 1903—27	125
104. Nombre des élèves des écoles primaires municipales, années scolaires 1889—1929	106	125. Cessions d'immeubles dont les premières proclamations de vente sont consenties par le Tribunal de 1 ^{re} instance en 1927, par arrondissement	126
105. Colonies de vacance des écoles primaires en 1915—28.....	107	126. Nombre des crimes et délits ayant entraîné des condamnations par le Tribunal de 1 ^{re} instance, répartis suivant la nature du crime et du délit, en 1927	127
106. École enfantine Sedmigradsky et asile Maria, années scolaires 1899—1929	107	127. Infractions (crimes, délits et contraventions) dont la police a eu connaissance (suivis ou non de poursuites) en 1927 et 1928	129
107. Crèches pour enfants de 2—6 ans, années scolaires 1909—29	108	128. Activité des huissiers municipaux en 1900—28	131
108. Écoles secondaires, année scolaire 1927—28; aperçu des années 1894—1927....	110	129. Nombre des affaires et des actes expédiés par le Bureau d'assistance judiciaire en 1914—28	131
		130. Visites, personnes assistées et nature des affaires relevant du Bureau d'assistance judiciaire en 1911—28.....	132
		131. Police: personnel et dépenses en 1919—28	133
		132. Activité de la police des recherches en 1900—28.....	133
		133. Crimes dénoncés à la police des recherches et crimes découverts par elle, en 1901—28; répartition par nature du crime	134
		134. Vagabondage, en 1910—28	135

	Page.
135. Personnes arrêtées par la police pour ivresse en 1900—28	136
136. Activité du Bureau des passeports de la police en 1910—28	137
XI. Sapeurs-pompiers et nettoyage.	
137. Incendies en 1901—28	138
138. Causes des incendies en 1901—28	139
139. Activité du Service des vidanges en 1913—28	140
XII. Services techniques municipaux.	
140. Quantité d'eau élevée dans les conduites municipales en 1891—1928, par mois ..	140
141. Quantité d'eau élevée dans les conduites d'eau municipales et consommation d'eau en 1890—1928	141
142. Valeur de capital du Service des eaux à la fin des années 1900—28	141
143. Fabrication de gaz à l'Usine municipale à gaz, en 1901—28	142
144. Consommation de gaz en 1901—28	142
145. Valeur de capital de l'Usine à gaz à la fin des années 1900—28	143
146. Valeur de capital de l'Usine municipale d'électricité en 1912—28	143
147. Usine municipale d'électricité: abonnés, lampes, moteurs, etc., en 1910—27	144
148. Consommation de courant électrique livré par l'Usine municipale d'électricité en 1910—28	144
149. Recettes et dépenses des services techniques municipaux en 1920—28	145
XIII. Industrie.	
150. Production industrielle en 1927	146
151. Chantiers, nombre moyen d'ouvriers et valeur brute de la production industrielle, par propriétaires et par genres d'exploitation en 1927	154
152. Exploitations industrielles et nombre moyen de leurs ouvriers, en 1927; répartition par propriétaires et par valeur de la production	154
153. Chantiers de la production industrielle, par genre d'exploitation, par valeur de la production et par nombre moyen des ouvriers en 1927	156
154. Aperçu de la production industrielle en 1910—27	158
155. Ouvriers industriels par genre d'industrie en 1927	159
156. Moteurs industriels en 1910—27	159
157. Moteurs industriels en 1927	160
158. Arrêts dans la production industrielles, répartis suivant la cause et la durée par genre d'industrie en 1927	161
XIV. Commerce.	
159. Déclarations d'ouverture et de cessation de commerce en 1913—28	162

	Page.
160. Firmes nouvelles domiciliées à Helsingfors enregistrées en 1911—28	164
161. Sociétés anonymes nouvelles enregistrées et domiciliées à Helsingfors réparties suivant leur but et le montant du capital social en 1911—28	164
162. Aperçu de l'importation et de l'exportation en 1896—1928, par groupes de marchandises	166
163. Importation des principales marchandises en 1922—28	170
164. Exportation des principales marchandises en 1922—28	171
165. Valeurs de l'importation à et de l'exportation de Helsingfors et montants des recettes douanières au Bureau de douane de Helsingfors par rapport au pays entier en 1885—1928	172
166. Importation de bois de chauffage de l'intérieur, par eau, en 1923—28	172
167. Importation de quelques articles importants de l'intérieur, par eau, en 1922—28, par mois	174
168. Activité des Entrepôts de Helsingfors, Société anonyme, en 1900—28	174
XV. Navigation.	
169. Mouvement de la marine marchande en 1918—28	175
170. Marine marchande à la fin des années 1918—28	175
171. Navires en navigation extérieure déclarés en douane en 1928; aperçu des années 1920—27	176
172. Navires ayant passé par le port de Helsingfors en 1887—1928	177
173. Voyageurs arrivés de l'étranger et y passés par paquebots en 1928	178
XVI. Communications, postes, télégraphe, téléphone.	
174. Recettes des gares en 1890—1927	179
175. Mouvement des marchandises dans les gares en 1890—1927	179
176. Marchandises expédiées et reçues par chemin de fer en 1902—27	180
177. Marchandises expédiées par chemin de fer en 1927; répartition par lieu de destination	184
178. Marchandises reçues par chemin de fer en 1927; répartition par lieu d'expédition	189
179. Importation par chemin de fer à Helsingfors de quelques catégories de denrées alimentaires en tonnes, en 1921—27; répartition par lieu d'expédition	192
180. Mouvement des voyageurs dans les gares en 1890—1928	192
181. Départs et arrivées de voyageurs à la gare centrale de Helsingfors en 1925—28; répartition par lieu de destination et de départ	194

	Page.
182. Départs et arrivées de voyageurs (service suburbain) en 1923—28; répartition par lieu de destination et de départ	195
183. Automobiles enregistrés le 31 déc. 1925—28	196
184. Automobiles en 1925—28, par groupes de force motrice	196
185. Permis de conduire en vigueur le 31 dec. 1928	197
186. Nombre des voyageurs transportés dans l'intérieur de la ville par les omnibus automobiles en 1928 et 1929	197
187. Accidents de circulation en 1928, répartis par catégories des véhicules y participant	198
188. Accidents de circulation en 1928, par mois, par jour de semaine et par heure	199
189. Véhicules automobiles participant aux accidents de circulation, répartis selon leur lieu d'enregistrement	199
190. Personnes tuées ou blessées dans les accidents de circulation	199
191. Mouvement des véhicules à certain centres de circulation pendant un jour (de 6 h. à 20 h.) aux mois de mars, de juin et de septembre 1929	200
192. Mouvement des véhicules à 6 centres de circulation aux jours ci-dessus, par heures	200
193. Mouvement des véhicules à un centre de circulation aux jours ci-dessus; données détaillées	201
194. Mouvement des véhicules à un autre centre de circulation aux jours ci-dessus; données détaillées	202
195. Voyageurs inscrits à Helsingfors en 1900—28	202
196. Service aviatique régulier, voyageurs transportés en 1923—29	203
197. Voyageurs transportés par les bateaux-mouches, ayant monopole du service maritime entre la ville et les principaux parcs-fles municipaux	203
198. Mouvement des tramways en 1900—28	204
199. Accidents causés par le mouvement des tramways en 1906—28	206
200. Mouvement des tramways suburbains en 1919—28	207
201. Mouvement du Bureau de télégraphe en 1890—1928	207
202. Personnel des bureaux de poste et boîtes aux lettres en 1895—1927	208
203. Envois postaux expédiés par les bureaux de poste en 1895—1927	208
204. Journaux abonnés et valeur des envois contenant des valeurs en 1895—1927	209
205. Nombre de membres et d'abonnés de la Société des téléphones et réseau téléphonique de la Société des téléphones au 31 déc. 1895—1928	210
206. Nombre des communications téléphoniques à Helsingfors en 1915—28	210

XVII. Crédits, faillites, protégés, bourse.

	Page.
207. Déposants nouveaux groupés d'après le sexe et l'âge, la profession ou le métier, en 1928	211
208. Versements effectués dans les caisses d'épargne, répartis suivant les montants en 1910—28	211
209. Mouvement dans les caisses d'épargne en 1826—1928	212
210. Mouvement des prêts des caisses d'épargne, en 1910—28	214
211. Bénéfice net et fonds propres des caisses d'épargne en 1910—28	215
212. Versements et remboursements effectués dans les caisses d'épargne postales en 1900—28	216
213. Faillites déclarées en 1928, par mois; aperçu des années 1922—27	216
214. Protêts en 1928, par mois; aperçu des années 1905—27	217
215. Protêts en 1928, répartis suivant les montants des effets	217
216. Mouvement des prêts sur gages des monts-de-piété en 1928	218
217. Aperçu du mouvement des prêts sur gages des monts-de-piété en 1900—28	218
218. Prêts consentis par les monts-de-piété, groupés d'après la nature des gages en 1910—28	218
219. Prêts consentis par les monts-de-piété, groupés d'après le montant des sommes prêtées en 1910—28	220
220. Prêts des monts-de-piété à la fin de chaque mois en 1910—28	220
221. Aperçu du mouvement de la Bourse de Helsingfors en 1912—28	221

XVIII. Conditions des ouvriers.

222. Activité du Bureau municipal de placement en 1919—28	222
223. Offres de travail faites au Bureau municipal de placement en 1919—28, par mois	224
224. Accidents déclarés en 1918—25, auxquels la loi d'assurance contre accidents professionnels est applicable, répartis suivant les causes des accidents	225
225. Les montants des indemnités allouées en 1918—25	225
226. Salaires payés aux ouvriers municipaux en 1920—28	226
227. Ouvriers occupés aux travaux municipaux pendant toute l'année, et leurs salaires annuels en 1928	228
228. Salaire par heure des ouvriers municipaux pour travail ordinaire en 1928	230
229. Salaire par heure des ouvriers municipaux pour travail ordinaire en 1923—28	232
230. Ouvriers municipaux et leurs recettes annuelles moyennes en 1923—28	233

	Page.
231. Ouvriers municipaux occupés pendant toute l'année, répartis selon leurs recettes annuelles en 1925—28	234
232. Grèves et lock-outs en 1907—28, par mois	235
233. Grèves et lock-outs locaux en 1907—28, répartis selon leur durée	235
234. Grèves et lock-outs locaux en 1928, répartis selon le métier des ouvriers	236
235. Caisses de retraites ouvrières en 1910—27	236
236. Cercles ouvriers de secours mutuel en 1910—27	238
237. Caisses ouvrières de secours mutuel en 1910—27	238

XIX. Prix des objets de consommation etc.

238. Arrivage de lait en 1923—28	240
239. Arrivage de viande en 1924—28	240
240. Arrivage de poisson frais en 1928	241
241. Index du coût de la vie en 1921—29	241
242. Prix moyens des vivres etc. en 1924—29; les prix de l'année 1921=100 ..	244
243. Prix moyens des vivres, etc., en 1928, et pendant les mois janvier-octobre 1929 ..	246

XX. Élections et droits de vote.

244. Personnes ayant le droit de vote et votant à l'élection au Parlement en 1929	250
245. Aperçu des électeurs et votants aux élections au Parlement en 1907—29 ainsi qu'à l'élection à l'assemblée électorale pour élire le Président de la République en 1925	251
246. Votants à Helsingfors, provenant de la circonscription du gouvernement de Nyland, aux élections au Parlement en 1907—29, ainsi qu'à l'élection à l'assemblée électorale pour élire le Président de la République en 1925; répartition relative sur les partis, et bulletins annulés en %	252
247. Votes à Helsingfors, provenant de la circonscription du gouvernement de Nyland à l'élection au Parlement en 1929, répartis sur les partis	253
248. Élection de conseillers municipaux en 1928; personnes ayant le droit de vote; votants; bulletins de vote valables et non valables présentés; répartition selon les districts de vote	254
249. Votes valables présentés à l'élection de conseillers municipaux en 1928, répartis sur les partis	255
250. Élections de conseillers municipaux en 1918—28; personnes ayant le droit de vote; votants; bulletins de vote valables et non valables présentés	256
251. Votants à l'élections de conseillers municipaux en 1918—28, répartis sur les partis	256
252. Conseillers municipaux élus en 1918—28; composition du conseil municipal en 1919—31; répartition par partis politiques ..	257

	Page.
XXI. Revenus et capitaux; impôts.	
253. Aperçu du nombre des successions et des totaux de leurs bonis en 1911—28, répartition selon le montant des successions	257
254. Nombre des successions et des totaux de leurs bonis en 1928, répartis selon le montant des successions et le degré de parenté des héritiers	258
255. Héritiers, nombre d'héritages et impôts sur ceux-ci en 1928	260
256. Actifs des successions en 1928, répartis selon leur nature et le montant des successions	262
257. Contributions communales pour 1927 ..	263
258. Contribuables selon la taxation communale pour 1927, répartis en groupes selon le nombre des „skattören“ (le nombre des quotients imposés)	264
259. Contribuables selon la taxation communale pour 1927, d'après leur profession ou branche d'exploitation et selon le montant de leurs revenus	266
260. Contribuables, leurs revenus annuels et les „skattören“, d'après la taxation communale pour 1900—27, répartis en groupes de revenus	270
261. Contribuables, leurs revenus annuels et l'impôt municipal sur le revenu en 1885—1927	272
262. Revenus annuels des contribuables répartis selon la nature des revenus, d'après la taxation communale pour 1885—1927	272
263. Contribuables frappés de l'impôt de l'État sur le revenu en 1920—26	273
264. Contribuables frappés de l'impôt de l'État sur les capitaux en 1920—26	273

XXII. Finances municipales.

265. Aperçu des recettes et dépenses de la ville en 1919—28	274
266. Recettes de la ville en 1928 comparées avec les prévisions budgétaires pour cet exercice	276
267. Dépenses de la ville en 1928, comparées avec les prévisions budgétaires pour cet exercice	282
268. Droits perçus pour le trafic en 1890—1928	298
269. Dépenses de la ville pour l'instruction publique en 1900—28	299
270. Dépenses de la ville pour les services médicaux en 1900—28	300
271. Dépenses de la ville pour les services d'hygiène en 1900—28	300
272. Dépenses des écoles primaires municipales en 1924—28	301
273. Dépenses de la ville pour l'Assistance publique en 1900—28	302
274. Dépenses de la ville pour la protection des enfants en 1907—28	303
275. Subventions municipales aux sociétés de bienfaisance etc. ainsi qu'aux entreprises d'un intérêt général en 1925—29	304

	Page.		Page.
276. Contributions communales non rentrées etc. en 1916—28	306	287. Emprunts publics contractés par la ville en 1876—1924, répartis d'après les fins pour lesquelles ils ont été employés ..	318
277. Perception, reprise et annulation des contributions communales des années 1924—28	307	288. Actifs et passifs de la ville le 31 déc. 1925—28	320
278. Perception judiciaire des contributions en 1926—28	308	Sources des tableaux	321
279. Personnes pensionnées par la ville en 1910—28	309	Table	324
280. Employés municipaux recevant un salaire mensuel, en janvier 1929, répartis selon le montant des salaires, par groupes professionnels et par les principaux branches d'administration	310	Diagramme.	
281. Employés municipaux recevant un salaire mensuel, en janvier 1914, 1921, 1926, 1928 et 1929 répartis selon les principaux branches d'administration	312	Capitaux nécessaires pour la terminaison des constructions en cours, aux différentes phases de la construction, par mois, années 1926—1929	24
282. Recettes et dépenses de la ville en 1880—1928	312	Cube des constructions terminées, par mois, et cube total définitif des constructions en cours, années 1926—1929	25
283. Aperçu des fondations et donations administrées par la ville en 1885—1928 ..	313	Population par rapport aux langues parlées ..	41
284. Actions et autres titres de la ville à la fin de 1928	314	Cartes indiquant la division de la ville de Helsingfors.	
285. Dette consolidée de la ville en 1885—1928	315	Arrondissements. .	
286. Emprunts publics en 1928	316	Districts de vote.	

1. Hlman festilämpötíla jofatjena vuorolautena vuonna 1928 ynnä festimäärät pitemmiltä ajanjaksoilta, Celsius-asteita.

Luftens medeltemperatur för varje dygn år 1928 jämte medeltal för längre perioder, i grader Celsius.

II. Vuonna 1928. År 1928.

Päivä. Dag.	Tammik. Jan.	Helmi. Febr.	Maalisk. Mars.	Suhtik. April.	Toukok. Maj.	Kesäk. Juni.	Heinäk. Juli.	Elo. Aug.	Eyysk. Sept.	Loiak. Okt.	Marrask. Nov.	Jouluk. Dec.
1.....	- 11.1	- 2.3	- 2.5	+ 0.8	+ 8.3	+ 6.3	+ 13.5	+ 12.6	+ 11.2	+ 2.3	+ 7.9	+ 2.8
2.....	- 2.4	- 3.5	- 4.3	+ 2.1	+ 6.2	+ 8.8	+ 13.8	+ 15.0	+ 10.7	+ 3.1	+ 3.3	+ 3.0
3.....	- 0.2	- 3.3	- 3.9	+ 1.3	+ 8.9	+ 10.3	+ 12.7	+ 14.2	+ 11.3	+ 6.0	+ 0.6	+ 2.8
4.....	- 2.0	- 6.6	- 6.0	+ 2.0	+ 9.8	+ 8.6	+ 13.5	+ 14.0	+ 11.1	+ 8.3	+ 5.8	+ 1.8
5.....	- 0.6	- 7.0	- 3.5	+ 2.5	+ 13.4	+ 7.8	+ 15.1	+ 15.5	+ 13.8	+ 5.1	- 0.3	+ 4.2
6.....	- 0.8	- 1.5	- 1.9	+ 2.2	+ 7.5	+ 7.4	+ 13.3	+ 12.7	+ 15.5	+ 5.3	- 1.4	+ 2.7
7.....	- 3.2	+ 0.6	- 5.1	+ 3.6	+ 7.2	+ 8.7	+ 13.0	+ 13.2	+ 14.0	+ 10.0	- 2.7	- 0.6
8.....	- 2.3	+ 0.3	- 6.4	+ 3.2	+ 7.7	+ 9.8	+ 14.3	+ 13.1	+ 14.1	+ 8.9	- 3.3	+ 2.8
9.....	- 1.6	+ 0.8	- 8.4	+ 4.3	+ 6.2	+ 11.5	+ 14.8	+ 13.0	+ 12.6	+ 11.6	- 3.9	+ 0.9
10.....	- 0.7	± 0.0	- 6.8	- 1.1	+ 3.8	+ 11.3	+ 13.4	+ 13.9	+ 11.8	+ 6.5	+ 2.3	- 2.1
11.....	+ 1.3	- 3.6	- 6.0	- 4.8	+ 2.1	+ 14.3	+ 13.7	+ 13.5	+ 13.3	+ 3.4	- 0.3	- 1.0
12.....	+ 1.1	- 6.3	- 1.3	- 3.4	+ 4.9	+ 12.0	+ 14.3	+ 14.4	+ 13.5	+ 2.1	- 1.1	- 2.6
13.....	- 0.4	- 8.4	- 4.4	- 2.2	+ 6.1	+ 9.6	+ 15.5	+ 14.7	+ 14.4	+ 1.1	+ 6.2	- 7.5
14.....	+ 1.0	- 10.2	- 6.6	- 1.4	+ 8.0	+ 11.4	+ 17.4	+ 16.0	+ 13.0	+ 1.1	+ 6.8	- 9.5
15.....	- 6.3	- 12.4	- 5.7	+ 1.7	+ 5.1	+ 11.8	+ 15.5	+ 17.3	+ 12.1	- 0.7	+ 5.1	- 6.0
16.....	- 10.8	- 6.5	+ 1.1	+ 2.9	+ 5.3	+ 12.3	+ 14.7	+ 17.8	+ 10.7	- 0.6	+ 5.0	- 7.7
17.....	- 12.7	- 7.0	- 2.8	+ 0.8	+ 9.1	+ 11.1	+ 15.7	+ 18.2	+ 11.8	- 1.0	+ 6.3	- 8.9
18.....	- 14.5	- 11.5	- 1.0	+ 1.9	+ 9.7	+ 11.6	+ 16.2	+ 17.1	+ 12.7	+ 2.5	+ 7.2	- 7.2
19.....	- 10.2	- 13.7	- 1.8	+ 3.5	+ 9.3	+ 10.7	+ 14.0	+ 17.2	+ 14.3	+ 2.7	+ 6.8	- 1.2
20.....	- 10.4	- 8.8	- 0.9	+ 3.3	+ 9.7	+ 10.9	+ 13.1	+ 13.8	+ 11.7	+ 4.1	+ 4.6	+ 0.9
21.....	- 5.6	- 8.5	- 2.2	+ 4.7	+ 10.9	+ 11.9	+ 11.9	+ 17.0	+ 10.4	+ 8.1	+ 5.6	+ 0.7
22.....	- 6.1	- 9.4	- 3.2	+ 3.5	+ 12.1	+ 13.9	+ 12.5	+ 17.7	+ 9.5	+ 8.9	+ 4.4	+ 1.7
23.....	- 12.5	- 8.7	- 1.2	+ 1.9	+ 11.9	+ 13.8	+ 12.0	+ 15.6	+ 8.9	+ 8.4	+ 3.2	+ 0.9
24.....	- 12.1	- 3.6	+ 0.3	+ 1.6	+ 11.0	+ 15.3	+ 12.2	+ 12.9	+ 6.9	+ 6.4	+ 4.5	+ 2.4
25.....	- 1.9	- 2.9	- 3.6	+ 3.8	+ 13.5	+ 14.4	+ 12.1	+ 13.6	+ 8.4	+ 9.2	+ 6.0	+ 3.6
26.....	+ 0.2	- 1.0	- 3.7	+ 7.8	+ 12.5	+ 16.3	+ 14.5	+ 12.1	+ 3.6	+ 9.4	+ 3.7	+ 2.3
27.....	+ 1.6	- 2.0	- 1.9	+ 8.4	+ 10.5	+ 14.3	+ 17.4	+ 14.2	+ 7.8	+ 8.4	+ 3.7	+ 1.9
28.....	- 0.1	- 2.9	+ 1.5	+ 9.0	+ 13.1	+ 10.9	+ 14.8	+ 14.5	+ 1.7	+ 6.4	+ 3.0	- 1.5
29.....	- 0.3	- 2.7	+ 1.8	+ 11.3	+ 14.9	+ 12.6	+ 15.5	+ 13.3	+ 1.3	+ 7.9	+ 1.8	- 8.0
30.....	- 0.4	-	+ 0.7	+ 11.0	+ 12.9	+ 13.9	+ 15.7	+ 15.2	+ 2.8	+ 8.0	+ 3.2	- 3.6
31.....	- 2.7	-	+ 0.9	-	+ 8.7	-	+ 14.8	+ 12.6	-	+ 6.9	-	- 9.2
Festimäärin.												
Medeltal.....	- 4.3	- 5.4	- 2.9	+ 2.9	+ 8.5	+ 10.8	+ 13.4	+ 14.5	+ 10.4	+ 5.5	+ 3.0	- 1.3
Höjn. Maximum	+ 1.9	+ 3.7	+ 5.2	+ 15.4	+ 19.3	+ 19.9	+ 23.5	+ 22.0	+ 17.6	+ 11.9	+ 9.1	+ 4.7
Höjn. Minimum	- 19.0	- 18.1	- 14.7	- 8.2	+ 0.5	+ 1.4	+ 7.7	+ 8.4	- 2.4	- 4.3	- 6.6	- 12.5

B. Pitemmät ajanjatjot. *Längre perioder.*

Pätvä. Dag.	Sammit. Jan.	Helmit. Febr.	Maalisk. Mars.	Suhtit. April.	Toukok. Maj.	Kesät. Juni.	Heinät. Juli.	Elo. Aug.	Syys. Sept.	Lokak. Okt.	Marrask. Nov.	Jouluk. Dec.
<i>Wuofina 1881—1910. Åren 1881—1910.</i>												
1.....	— 6.2	— 5.3	— 5.4	— 0.6	+ 5.0	+ 12.0	+ 16.5	+ 17.2	+ 12.3	+ 8.4	+ 3.3	— 3.8
2.....	— 5.1	— 5.0	— 5.8	— 0.7	+ 5.3	+ 11.6	+ 16.1	+ 16.8	+ 12.4	+ 8.3	+ 3.0	— 2.4
3.....	— 5.1	— 5.4	— 5.6	— 0.4	+ 5.8	+ 11.7	+ 15.9	+ 16.9	+ 12.4	+ 8.2	+ 2.8	— 2.8
4.....	— 4.5	— 6.4	— 5.6	+ 0.1	+ 6.1	+ 11.9	+ 15.8	+ 16.7	+ 12.7	+ 7.5	+ 2.4	— 3.2
5.....	— 4.3	— 7.0	— 4.5	+ 0.3	+ 6.3	+ 12.0	+ 15.9	+ 16.0	+ 12.4	+ 7.3	+ 2.2	— 2.4
6.....	— 4.3	— 7.0	— 5.3	+ 0.4	+ 6.2	+ 12.1	+ 16.1	+ 15.6	+ 11.9	+ 7.5	+ 2.5	— 2.4
7.....	— 4.7	— 8.1	— 5.9	+ 0.7	+ 6.0	+ 12.6	+ 16.0	+ 15.9	+ 12.1	+ 7.2	+ 2.2	— 1.7
8.....	— 5.5	— 8.4	— 6.1	+ 0.8	+ 6.7	+ 13.0	+ 15.7	+ 16.0	+ 11.9	+ 6.8	+ 1.4	— 1.8
9.....	— 5.2	— 7.7	— 5.6	+ 1.7	+ 7.1	+ 13.2	+ 15.6	+ 15.8	+ 11.5	+ 6.5	+ 1.7	— 1.4
10.....	— 4.1	— 7.4	— 6.0	+ 1.4	+ 7.4	+ 13.3	+ 16.3	+ 15.7	+ 11.5	+ 6.7	+ 2.2	— 2.0
11.....	— 4.4	— 6.6	— 4.8	+ 1.3	+ 7.6	+ 13.2	+ 16.2	+ 15.3	+ 11.7	+ 7.6	+ 1.3	— 1.9
12.....	— 5.4	— 6.7	— 4.8	+ 1.6	+ 7.1	+ 13.1	+ 16.7	+ 15.2	+ 11.4	+ 7.3	+ 0.2	— 2.8
13.....	— 5.9	— 7.2	— 4.4	+ 1.5	+ 7.3	+ 13.7	+ 16.9	+ 15.0	+ 11.8	+ 6.9	+ 0.1	— 3.2
14.....	— 6.3	— 7.8	— 4.6	+ 1.4	+ 7.1	+ 13.8	+ 17.4	+ 14.9	+ 11.1	+ 6.2	+ 0.2	— 3.2
15.....	— 5.7	— 7.1	— 3.8	+ 1.4	+ 8.3	+ 14.0	+ 17.0	+ 14.8	+ 10.7	+ 5.8	+ 0.9	— 2.5
16.....	— 4.6	— 6.5	— 3.1	+ 1.4	+ 8.0	+ 14.4	+ 17.4	+ 15.4	+ 10.6	+ 5.4	+ 0.6	— 3.3
17.....	— 5.9	— 6.6	— 3.0	+ 1.6	+ 8.5	+ 14.9	+ 16.8	+ 15.5	+ 10.2	+ 5.1	+ 1.4	— 3.5
18.....	— 6.2	— 7.0	— 3.4	+ 1.7	+ 8.2	+ 15.3	+ 16.6	+ 15.3	+ 10.1	+ 4.9	+ 0.7	— 3.4
19.....	— 5.3	— 5.4	— 3.2	+ 2.0	+ 9.1	+ 15.6	+ 17.0	+ 15.4	+ 10.2	+ 4.4	± 0.0	— 2.8
20.....	— 4.9	— 5.8	— 3.6	+ 2.4	+ 9.2	+ 15.1	+ 16.7	+ 14.8	+ 9.7	+ 4.2	± 0.0	— 3.0
21.....	— 6.0	— 4.7	— 3.6	+ 2.2	+ 9.7	+ 15.4	+ 16.3	+ 14.7	+ 8.8	+ 3.4	— 0.7	— 3.9
22.....	— 7.1	— 5.4	— 3.6	+ 2.2	+ 10.1	+ 14.9	+ 16.1	+ 14.8	+ 8.9	+ 3.0	— 0.8	— 4.3
23.....	— 7.0	— 5.4	— 3.1	+ 2.5	+ 10.5	+ 15.3	+ 16.6	+ 14.9	+ 9.0	+ 3.4	— 1.1	— 4.6
24.....	— 6.7	— 6.1	— 2.7	+ 2.9	+ 10.7	+ 15.4	+ 16.9	+ 14.3	+ 8.9	+ 4.0	— 1.7	— 4.1
25.....	— 5.3	— 5.3	— 1.8	+ 3.7	+ 11.0	+ 15.7	+ 16.7	+ 13.6	+ 8.8	+ 4.4	— 2.3	— 5.1
26.....	— 4.1	— 5.6	— 1.7	+ 4.1	+ 10.7	+ 15.6	+ 17.2	+ 13.3	+ 8.9	+ 3.7	— 2.1	— 6.2
27.....	— 4.3	— 4.7	— 1.7	+ 4.9	+ 10.8	+ 15.8	+ 17.1	+ 13.3	+ 9.2	+ 3.7	— 1.8	— 6.2
28.....	— 3.7	— 4.8	— 1.3	+ 4.5	+ 10.6	+ 16.3	+ 17.1	+ 13.3	+ 9.1	+ 4.1	— 1.6	— 6.2
29.....	— 4.6	—	— 1.1	+ 5.3	+ 11.3	+ 16.2	+ 17.1	+ 13.0	+ 9.0	+ 4.4	— 2.2	— 5.0
30.....	— 4.7	—	— 1.2	+ 5.4	+ 11.7	+ 16.1	+ 17.0	+ 12.6	+ 9.0	+ 4.2	— 3.2	— 6.1
31.....	— 4.3	—	— 0.8	—	+ 11.9	—	+ 17.0	+ 12.4	—	+ 3.8	—	— 7.0
<i>Wuofina 1844—1923. Åren 1844—1923.</i>												
Restimäärin. Medeltal.....	— 6.0	— 6.8	— 3.8	+ 1.7	+ 8.0	+ 13.8	+ 16.8	+ 15.3	+ 10.7	+ 5.4	+ 0.1	— 4.3

Muist.: Koko vuoden keskilämpötila oli w. 1928 +4.6 ja ajanjatjona 1844—1923 +4.2.

Anm.: Medeltemperaturen för hela året var år 1928 +4.6 och under perioden 1844—1923 +4.2.

2. Sääsuhteet vuonna 1928. Väderleksförhållandena år 1928.

Ruutausi. Månad.		Ilman paine, millimetri ¹⁾ . Luftryck i millimeter ¹⁾ .	Tuulta suhteellisesti, % ²⁾ . Vindens relativa förekomst i % ²⁾ .								Resti- pilvi- snygs (mitta- laava 0—10). Medel- molnig- het (skala 0—10).	Auringon- palsteen festävälisyy- s. Solskenets varaktighet.		Sadetta. Nederbörd.		
			N	NE	E	SE	S	SW	W	NW		Lugnt ³⁾	Tunteja. Timmar.	%:na mahdol- lifesta. i % av det möj- liga.	Päi- vä ²⁾ . Antal dagar ³⁾ .	Määrä, mm. Mängd i mm.
Tammikuu.	Januari ..	757.0	11	3	5	23	11	17	18	10	3	8.5	24	12	17	40.2
Helmiuu.	Februari ..	759.2	18	11	3	18	9	11	11	18	1	7.0	69	27	13	56.6
Maalisku.	Mars	766.0	10	8	11	25	9	14	9	14	1	5.3	139	38	8	14.0
Suhtikuu.	April	759.9	5	17	14	29	11	11	6	3	6	6.9	142	33	11	36.6
Toukoku.	Maj	757.4	18	18	11	23	12	11	2	4	1	6.9	238	45	12	105.6
Kesäkuu.	Juni	752.2	7	15	3	11	18	27	12	4	3	7.0	238	42	18	74.2
Heinäkuu.	Juli	753.9	3	2	2	10	17	38	11	14	3	6.2	277	50	16	50.7
Elokuu.	Augusti ..	755.1	14	8	7	11	9	16	9	12	14	7.9	161	33	15	111.7
Syyskuu.	September	760.1	15	17	7	11	6	13	12	13	8	7.2	108	28	15	65.3
Lokakuu.	Oktober ..	756.8	14	9	0	20	16	14	9	14	2	8.0	75	24	17	93.5
Marraskuu.	November	752.6	7	21	7	37	7	7	11	4	0	9.3	14	6	26	80.8
Joulukuu.	December	760.3	6	23	2	14	14	17	13	5	4	9.0	15	8	18	54.2
Koto vuosi. Hela året		757.5	11	13	6	19	11	16	10	10	4	7.4	1500	33	186	783.4

¹⁾ Lasattu 3:sta päivittäisestä havainnosta sekä muunnettu 0-asteiseen ja normaalipainoon. ²⁾ Lasattu 3:sta päivittäisestä havainnosta. Syynti = 0 metrin tuulennopeus sekunnissa. ³⁾ Tähän ovat lasketut ainoastan ne päivät, jolloin fateen määrä on ollut vähintään 0.1 mm.

¹⁾ Beräknat ur 3 dagliga observationer samt reducerat till 0° och normal tyngd. ²⁾ Beräknad ur 3 dagliga observationer. Lugnt = 0 meters vindhastighet i sekunden. ³⁾ Här äro medräknade endast de dagar, då nederbörds mängden varit minst 0.1 mm.

Muist.: Pilvisyyshavainnot on tehty Helsingissä, auringonpaistehavainnot Ilmalasja Fredriksbergin tilalla; voimeksimainitut ovat itsemerkitsemään auringonpaistemittarin tekemät.

Anm.: Molnighetsförhållandena äro observerade i Helsingfors, solskensförhållandena ä Ilmala ä Fredriksbergs hemman; de senare äro gjorda medels självregistrerande solskensmätare.

3. Meren vedenkorkeus senttimetreissä¹⁾ vuosina 1904—28. Vattenståndet i havet i cm¹⁾ åren 1904—28.

Ruutausi. Månad.		1928.					1904—21.				
		Restimäärin. Medeltal.	Maximum.	Suurin. Minimum.	Syynti. Medeltal.	Restimäärin. Maximum.	Suurin. Maximum.		Pienin. Minimum.		
							Korkeus. Höjd.	Vuosi. År.	Korkeus. Höjd.	Vuosi. År.	
Tammikuu.	Januari ..	+ 0.9	+ 35	— 28	+ 17.3	+ 66.9	— 27.2	+ 101.6	1904	— 61.0	1908
Helmiuu.	Februari ..	+ 9.9	+ 97	— 23	+ 12.6	+ 52.3	— 21.4	+ 89.0	1914	— 46.0	1917
Maalisku.	Mars	— 33.7	— 6	— 61	— 1.2	+ 39.7	— 35.0	+ 126.7	1913	— 85.0	1916
Suhtikuu.	April	— 23.1	+ 12	— 49	— 3.7	+ 35.9	— 31.8	+ 51.3	1912	— 55.1	1904
Toukoku.	Maj	— 16.5	+ 32	— 45	— 3.1	+ 25.9	— 25.9	+ 40.8	1917	— 61.1	1918
Kesäkuu.	Juni	+ 14.7	+ 48	— 22	+ 4.3	+ 31.6	— 17.2	+ 53.1	1921	— 51.6	1908
Heinäkuu.	Juli	+ 33.8	+ 54	+ 15	+ 13.1	+ 40.5	— 8.1	+ 84.8	1918	— 24.0	1917
Elokuu.	Augusti ..	+ 28.8	+ 67	+ 7	+ 18.7	+ 50.6	— 10.0	+ 83.6	1918	— 40.4	1905
Syyskuu.	September	+ 16.8	+ 58	— 18	+ 17.2	+ 56.0	— 12.3	+ 87.6	1918	— 39.0	1913
Lokakuu.	Oktober ..	+ 12.4	+ 42	— 18	+ 8.0	+ 53.1	— 27.1	+ 104.0	1917	— 74.0	1913
Marraskuu.	November	+ 13.6	+ 60	— 17	+ 7.7	+ 60.0	— 32.2	+ 127.0	1917	— 61.2	1910
Joulukuu.	December	+ 18.6	+ 68	— 23	+ 17.0	+ 65.7	— 29.9	+ 125.4	1913	— 70.2	1907
Koto vuosi. Hela året		+ 6.4 ²⁾	+ 47 ²⁾	— 24	+ 9.0	+ 48.2	— 23.2	+ 127.0	1917	— 85.0	1916

¹⁾ Merentutkimuslaitoksen Raimopuistossa olewan mareografin mukaan; vedenkorkeus on ilmoitettu suhteessa maan normaalinoloon. ²⁾ Vuoden keskiarvina ja keskipienin vedenkorkeus.

¹⁾ Enligt registreringen ä havsforskningsinstitutets mareograf i Brunnsparken; vattenståndet är angivet i förhållande till landets normalnoll. ²⁾ Medelmaximum och medelminimum för året.

4. Meriveden lämpö vuosina 1906—28, Celsius-asteita¹⁾.
Havsvattnets temperatur åren 1906—28, i grader Celsius¹⁾.

Ruutausi. Månad.	1928.				1906—20.							
	Restmäärin. Medetal.	Maximum.	Svart. Minimum.	Svart. Minimum.	Restmäärin. Medetal.	Maximum. Medel.	Minimum. Medel.	Svart. Maximum.		Svart. Minimum.		
								Åsteita. Grader.	År.	Åsteita. Grader.	År.	
Tammikuu. Januari ..	- 0.08	+ 0.1	- 0.3	- 0.1	+ 0.2	- 0.3	+ 1.1	1913	- 0.4	1912, 15, 18		
Helmiuu. Februari ..	- 0.08	+ 0.1	- 0.2	- 0.1	+ 0.1	- 0.2	+ 0.3	1908	- 0.4	1912		
Maaliskuu. Mars	+ 0.05	+ 0.2	+ 0.0	+ 0.0	+ 0.2	- 0.1	+ 0.8	1913	- 0.3	1915		
Huhtikuu. April	+ 0.85	+ 6.4	+ 0.2	+ 1.2	+ 4.5	+ 0.1	+ 8.7	1910	- 0.2	1919		
Toukokuu. Maj	+ 7.34	+ 11.3	+ 3.8	+ 7.0	+ 11.1	+ 3.4	+ 14.9	1920	+ 0.2	1909		
Kesäkuu. Juni	+ 10.90	+ 13.3	+ 8.6	+ 12.3	+ 16.6	+ 4.2	+ 19.3	1906	+ 3.9	1907		
Heinäkuu. Juli	+ 12.64	+ 14.2	+ 10.9	+ 17.2	+ 20.3	+ 13.6	+ 22.2	1913	+ 9.0	1908		
Elokuu. Augusti ..	+ 14.57	+ 17.2	+ 12.9	+ 12.5	+ 18.9	+ 13.2	+ 22.0	1912	+ 8.9	1919		
Syyskuu. September	+ 13.05	+ 14.5	+ 10.5	+ 11.5	+ 14.5	+ 8.9	+ 18.9	1913	+ 6.4	1916		
Lokakuu. Oktober ..	+ 7.39	+ 9.6	+ 5.6	+ 7.0	+ 9.4	+ 4.6	+ 12.2	1920	+ 1.5	1912		
Marraskuu. November	+ 4.74	+ 6.6	+ 3.6	+ 3.2	+ 5.3	+ 1.1	+ 9.1	1909	- 0.2	1919		
Joulukuu. December	+ 1.41	+ 4.0	+ 0.0	+ 0.7	+ 2.1	- 0.2	+ 4.2	1918	- 0.4	1910, 15, 19, 20		
Koko vuosi. Hela året	+ 6.07	+ 17.2	- 0.3	+ 6.3	+ 8.6	+ 4.0	+ 22.2	1913	- 0.4	—		

¹⁾ Merentutkimuslaitoksen mareografin luona Raitwopuistossa flo 9 a. p.

¹⁾ Invid havsforskningsinstitutets mareograf i Brunnsparcken kl. 9 f. m.

5. Meriveden suolamäärä ‰:luvuissa vuosina 1906—28¹⁾.
Havsvattnets salthalt i ‰ åren 1906—28¹⁾.

Ruutausi. Månad.	1928.				1906—20.							
	Restmäärin. Medetal.	Maximum.	Svart. Minimum.	Svart. Minimum.	Restmäärin. Medetal.	Maximum. Medel.	Minimum. Medel.	Svart. Maximum.		Svart. Minimum.		
								‰.	År.	‰.	År.	
Tammikuu. Januari ..	4.38	4.81	3.91	4.37	5.46	3.01	6.74	1914	1.47	1907		
Helmiuu. Februari ..	4.23	4.89	3.06	3.76	5.12	2.54	5.99	1914	0.50	1910		
Maaliskuu. Mars	2.96	4.42	2.02	3.12	4.61	1.74	5.64	1913	0.05	1912		
Huhtikuu. April	0.86	3.21	0.23	1.72	4.11	0.88	5.77	1914	0.12	1906, 07		
Toukokuu. Maj	2.92	4.42	1.51	3.76	4.82	1.72	5.99	1917	0.37	1909		
Kesäkuu. Juni	4.49	4.90	4.25	4.73	5.21	4.98	6.24	1917	1.87	1907		
Heinäkuu. Juli	5.15	5.73	3.80	5.04	5.33	4.64	6.11	1917	3.13	1907		
Elokuu. Augusti ..	5.15	5.52	4.63	5.13	5.41	4.79	6.04	1916, 17	3.95	1913		
Syyskuu. September	4.80	5.16	4.20	5.17	5.60	4.58	6.42	1916	3.08	1907		
Lokakuu. Oktober ..	4.44	5.10	2.58	5.24	5.81	4.25	6.49	1916	1.89	1909		
Marraskuu. November	3.82	4.94	1.11	5.08	5.65	3.64	6.19	1913	1.19	1915		
Joulukuu. December	3.54	4.87	1.49	4.94	5.55	3.48	6.24	1906	0.55	1910		
Koko vuosi. Hela året	3.88	5.73	0.23	4.35	5.22	3.31	6.74	1914	0.05	1912		

¹⁾ Mitattu merentutkimuslaitoksen mareografin luona Raitwopuistossa flo 9 a. p.

¹⁾ Uppmätt invid havsforskningsinstitutets mareograf i Brunnsparcken kl. 9 f. m.

6. Kaupunkiaseman pinta-ala 1928 vuoden lopussa, jaettuna maan käyttämisen mukaan. Stadsplanens yttnehåll vid utgången av år 1928, fördelat efter markens användning.

Kaupunginosa. Stadsdel.		S o n t t e j a. T o m t e r.						Yhteensä. Summa.	Rakennus- ja esplanadeja. Gator och esplanader.	Torg och andra öppna platser.	Sareja ja muita avoimia paittoja.	Puistojen ja puistokkojen. Parker och skvåder.	Skogsmark, åker och äng, berg, grus- och strandplatser.	Sittämättä, peltoa ja nuttuja, ruohoa, jorva- ja rantapaittoja.	Yhteensä. Summa.	
		Käyttöjä ja kaupun- gin omia tarpeita varten varattuja. Försälda och för sta- dens eget behov reserverade.		Vuokrattuja. Arrenderade.		Muita. Övriga.										Yhteensä. Summa.
		Raken- nettuja. Be- byggda.	Rakenta- mattomia. Obe- byggda.	Raken- nettuja. Be- byggda.	Rakenta- mattomia. Obe- byggda.	Tasotetun kadun varrella. Vid plane- rad gata.	Tasotittam. kadun varrella. Vid opla- nerad gata.									
M e t r i ä. K v a d r a t m e t e r.																
I kaup.osa.	I stadsd.	334 741	2 845	—	—	—	—	337 586	122 352	40 042	10 276	—	—	510 256		
II "	II "	478 405	5 499	—	—	—	—	483 904	93 021	27 221	177 402	—	—	781 548		
III "	III "	154 526	—	—	—	—	—	154 526	99 160	52 272	5 416	—	—	311 374		
IV "	IV "	532 578	15 171	28 112	—	1 788	—	577 649	261 770	66 136	27 547	—	—	933 102		
V "	V "	218 846	—	—	—	—	—	218 846	57 991	16 255	2 561	—	—	295 653		
VI "	VI "	211 142	5 682	57 540	—	35 766	—	310 130	124 474	8 199	9 065	—	—	451 868		
VII "	VII "	354 456	—	2 184	—	—	—	356 640	153 594	49 004	96 414	—	—	655 652		
VIII "	VIII "	185 356	2 238	4 331	—	9 783	2 820	204 528	150 377	31 002	4 807	—	—	390 714		
IX "	IX "	101 427	—	48 937	—	3 528	—	153 892	15 300	—	165 070	—	—	334 262		
X "	X "	523 148	6 854	68 183	5 091	26 136	7 050	636 462	209 917	40 566	43 594	104 225	—	1 034 764		
XI "	XI "	317 774	52 231	11 667	—	12 887	12 340	406 899	252 287	7 982	184 979	—	—	852 147		
XII "	XII "	371 716	72 497	640	—	39 826	40 966	525 645	268 907	4 331	312 297	—	—	1 111 180		
XIII "	XIII "	271 630	39 225	—	—	58 701	50 354	419 910	360 362	—	110 894	77 107	—	968 273		
XIV "	XIV "	230 604	43 596	168 603	17 595	31 647	151 060	643 105	320 808	32 824	829 177	—	—	1 825 914		
XV "	XV "	100 000	53 015	25 161	—	32 085	270 638	480 899	205 374	7 790	53 600	61 600	—	809 263		
XX "	XX "	11 100	21 500	26 550	263 730	9 560	11 400	343 840	246 640	—	—	599 720	—	1 190 200		
Yhteensä.	Summa	4 397 449	320 353	441 908	286 416	261 707	546 628	6 254 461	2 942 334	383 624	2 033 099	842 652	—	12 456 170		

Muist.: Helsingin kaupunkin yhdistetty alue on vuoden varrella lisääntynyt 21 300 m² Vänsi satamasija fuoritettujen täyttämistöiden johdosta ja kuuluu siihen siis varsinainen, jaettu kaupunki 1 245.62 ha (kf. yllä) sekä järjestelemätöntä maata 1 307.79 ha eli yhteensä 2 553.41 ha.
Anm.: Helsingfors stads avhysta område har under året genom utfyllnader i Västra hamnen tillökats med 21 300 m² och utgjordes således av den egentliga, indelade staden 1 245.62 ha (se ovan) samt av oregerad mark 1 307.79 ha eller sammanlagt 2 553.41 ha.

7. Raupunkiaseman jaotus kortteleihin ja tontteihin sekä torien, puistojen y. m. lukumäärä vuoden 1928 lopussa. Stadsplanens indelning i kvarter och tomter samt antalet torg, parker m. m. vid utgången av år 1928.

Raupungin oja. Stadsdel.		Kortte- leja. Kvarter.	Tontteja. Tomter.						Torg o. a. öppna platser.	Gator ja muita avoimia paikkoja.	Puistot ja puuttittuja Parker och skogar.
			Myyntijä ja kaupun- gin omia tärpeitä marattuja. För- sålda och för stadens eget behov reserverade.		Buofrattuja. Arrenderade.		Mutta. Övriga.				
			Ratennet- tuoja. Be- byggda.	Rafenta- mattoma. Obe- byggda.	Raten- nettuoja. Be- byggda.	Rafenta- mattoma. Obe- byggda.	Tasotettun- fabun war- rella. Vid planer- ad gata.	Tasotittaman- fabun war- rella. Vid oplane- rad gata.			
I kaup.oja.	I stadsd.	36	174	4	—	—	—	—	178	3	4
II "	II "	23	94	6	—	—	—	—	100	2	2
III "	III "	19	97	—	—	—	—	—	97	5	4 1/2
IV "	IV "	46	262	10	3	—	1	—	276	3	5
V "	V "	14	137	—	—	—	—	—	137	1 1/2	1
VI "	VI "	31	182	5	2	—	2	—	191	1 1/2	8
VII "	VII "	28	199	—	4	—	—	—	203	3	3 1/2
VIII "	VIII "	24	70	4	1	—	9	7	91	1	3
IX "	IX "	10	30	—	9	—	1	—	40	—	1
X "	X "	30	93	4	9	2	10	3	121	1	4
XI "	XI "	50	186	30	6	—	10	8	240	1	5
XII "	XII "	47	165	43	1	—	36	38	283	3	4
XIII "	XIII "	48	195	22	—	—	36	36	289	8	6 1/2
XIV "	XIV "	53	89	23	49	15	23	99	298	2	7
XV "	XV "	41	1	13	5	—	24	108	151	2	10
XX "	XX "	1) 38	2	1	10	—	—	—	13	—	—
Yhteenjä. Summa		538	1 976	165	99	17	152	299	2 708	37	68 1/2

1) Sieta- ja Jättäsaarten kortteleihin jaetun ja tasotettun osan vuokraoitus on luovutettu Helsingin matasiiniosakeyhtiölle; Salmisaaren korttelit eivät sisälly tähän.

1) Arrenderätten till den del av Sand- och Busholmarna, som är indelad i kvarter och planerad, tillhör Helsingfors magasinsaktiebolag; kvarteren å Märholmen ingå ej här.

8. Raupungin myymät tontit w. 1901—28. Av staden försålda tomter åren 1901—28.

Buof. Å r.	Myyntontteja. Bostadstomter.				Fehdas- ja matasiinintontteja. Fabriks- och magasinistomter.				Kaikki tontit. Samtliga tomter.			
	Antal tomter.	Koko pinta-ala, m ² .	Hinta, Smt. Pris, Fmk.		Antal tomter.	Koko pinta-ala, m ² .	Hinta, Smt. Pris, Fmk.		Antal tomter.	Koko pinta-ala, m ² .	Hinta, Smt. Pris, Fmk.	
			gheen- tia. Summa.	Rakennuksen m ² :n kōhti. 1 medelal per m ² .			gheen- tia. Summa.	Rakennuksen m ² :n kōhti. 1 medelal per m ² .			gheen- tia. Summa.	Rakennuksen m ² :n kōhti. 1 medelal per m ² .
1901—05.....	206	262 461	4 926 958	19	11	53 750	359 357	7	217	316 211	5 286 315	17
1906—10.....	355	407 489	10 061 803	25	6	17 251	156 629	9	361	424 740	10 218 432	24
1911—15.....	141	143 607	4 581 810	32	4	11 647	50 463	4	145	155 254	4 632 273	30
1916—20.....	119	156 593	12 292 117	79	4	29 509	318 078	11	123	186 102	12 610 195	68
1921.....	3	2 040	292 200	143	—	—	—	—	3	2 040	292 200	143
1922.....	7	8 326	1 132 500	136	—	—	—	—	7	8 326	1 132 500	136
1923.....	17	21 182	3 624 800	171	—	—	—	—	17	21 182	3 624 800	171
1924.....	14	18 790	3 768 300	201	—	—	—	—	14	18 790	3 768 300	201
1925.....	26	29 027	5 540 380	191	—	—	—	—	26	29 027	5 540 380	191
1926.....	35	46 117	27 239 600	591	—	—	—	—	35	46 117	27 239 600	591
1927.....	40	45 929	30 275 300	659	1	1 853	2 208 000	1 192	41	47 782	32 483 300	680
1928.....	28	33 963	53 278 000	1 569	—	—	—	—	28	33 963	53 278 000	1 569

9. Raupungin asemakaavan alueella olevat kadut ja yleiset paikat vuoden 1928 lopussa. Gator och allmänna platser inom stadsplanens område vid utgången av år 1928.

Kadut ja yleiset paikat. Gator och allmänna platser.	Pituus. Längd. m.	Lemitys, m. Bredd, m.		Pinta-ala, m ² . Areal, m ² .			
		Koko kadun. Hela gatans.	Räntävän. Gångbanans.	Ujotten. Körbanans.		Räntä- vän. Gång- banans.	Yh- teenstä. Summa.
				Rupu- lived. Nubb- sten.	Rentätilved, matobami- soitua tahi tafoitettu. Fältsten, makadam- serad eller planerad		
Adolfintatu. Adolfsgatan	250	6.00	1.50	—	1 125	375	1 500
Abrahamintatu. Abrahamsgatan	403	14.85	3.00	—	3 722	1 934	5 656
Agricolantatu. Agricolagatan	265	20.00	4.00	—	3 172	1 572	4 744
Agricolantuja. Agricolagränd	148	10.00	2.00	—	964	516	1 480
Ahdintatu. Ahtigatan	152	18.00	3.00	—	1 824	914	2 738
Ainontatu. Ainogatan	57	18.00	3.00	—	616	410	1 026
Ujotie Kanawatadulle Satamatadulta. Uppfarten från Hamngatan till Kanal- gatan	86	15.00	3.00	—	1 289	321	1 610
Ujotie Rahampajantadulle. Uppfarten till Myntgatan	55	12.00	—	—	660	—	660
Ujurintatu. Formansgatan	185	10.00	2.25	—	1 430	394	1 824
Ulamudentatu. Alavogatan	200	12.00	2.40	—	1 440	960	2 400
UAlbertintatu. Albertsgatan	979	14.85	3.00	—	8 424	5 065	13 489
Uleffanterintatu. Alexandersgatan	1 014	17.81	3.00	11 929	—	5 883	17 812
Uleffis Riwen tatu. Aleksis Kivi gatan	1 690	30.00	3.50—5.00	—	19 150	14 210	33 360
Uspittatu. Alpgatan	767	18.00—20.00	3.00—4.00	—	7 956	4 875	12 831
Uppicinne, Sääntinen. Albrinken, Västra Ankkuritatu. Ankargatan	55	10.00	2.00	—	330	220	550
	100	15.00	2.00	—	1 446	240	1 686
	859	14.85	3.00	} 2 880	6 212	5 186	14 278
	130	18.00	3.00				
Uppollontatu. Apologatan	393	18.00	3.00	—	4 226	2 848	7 074
Urtadianautio. Arkadiaplan	—	—	—	—	—	—	2 478
Urtadiankatu. Arkadiagatan	190	18.00	3.00	} 900	8 832	6 488	16 220
	640	20.00	4.00				
Uarmfeltintie. Armfeltsvägen	378	9.00—11.00—15.00	1.80—3.00	—	2 280	1 520	3 800
Uaurorantatu. Auroragatan	370	18.00	3.00	—	4 000	2 660	6 660
Uwoin paikka Uleffis Riwen- ja Sturen- tatujuen välillä. Öppna platsen mellan Aleksis Kivi- och Sturegatorna	—	—	—	—	2 812	—	2 812
Uwoin paikka Simontadun ja Turuntajar- min välillä. Öppna platsen mellan Simonsgatan och Abokasärn	—	—	—	—	9 867	—	9 867
Uwoin paikka Wuorimiehen- ja Wuuta- laistatujuen välillä. Öppna platsen mel- lan Bergmans- och Främlingsgatorna	—	—	—	—	594	—	594
Uwoin paikka Ulioppilastalon varrella. Öppna platsen vid Studenthuset	—	—	5.00	550	—	200	750
UBernhardintatu. Bernhardsgatan	142	14.85	3.00	—	1 222	751	1 973
UBrahentatu, Stäinen. Brahegatan, Östra	88	20.00	4.00	—	1 584	176	1 760
UBrahentatu, Sääntinen. Västra	315	20.00	4.00	—	3 866	2 434	6 300
UBulewardi. Bulevarden	898	23.16	4.00	13 002	—	7 119	20 121
UCaloniuffentatu. Caloniusgatan	200	24.00	4.80	2 880	—	1 920	4 800
UCastrénintatu. Castréngatan	670	18.00	3.00	—	6 840	4 110	10 950
UChydeniuffentie. Chydeniusvägen	86	6.00—7.00	1.40	—	408	272	680
UCygnaeuffentatu. Cygnaeusgatan	281	18.00	3.00	—	2 974	2 041	5 015
UDagmarintatu. Dagmargatan	293	18.00	3.00	—	3 348	2 198	5 546
UDunckerintatu. Dunckerigatan	80	20.00	4.00	—	960	640	1 600
UDöbelnintatu. Döbelnsgatan	108	10.00	2.00	—	648	432	1 080
UEdfeltintie. Edelfeltsvägen	175	6.00	1.50	—	790	260	1 050
UCerikintatu. Eriksgatan	980	14.85	3.00	3 009	5 498	5 382	13 889
UEhrensjärbintie. Ehrensärsvägen	569	9.00—10.00	2.00	—	4 094	2 276	6 370

Satta. Fortsättning.

Rabot ja plesjet palikat. Oator och allmänna platser.	Pituus. Längd m.	Lewyys, m. Breidd, m.		Pinta-ala, m². Areal, m².		Räptä- wän. Gång- banans.	Öh- teenjä. Summa.
		Koko tabun. Hela gatans.	Rähtwän. Gångbanans.	Hjorten. Kõrbanans. Ruput- iweè. Nubb- sten.	Kenttäläweè, makadamit- toitua tahl taloitettua. Fälsten, makadamit- serad eller planerad.		
Engelinautio. Engelplatsen	—	—	—	—	3 500	—	3 500
Grottaja. Skillnaden	—	—	—	2 560	2 480	—	5 040
Grottajankatu. Skillnadsgatan	257	14.85	3.00	3 454	1 475	1 044	5 973
Esplanadikatu, E. Esplanadgatan, S... P. N.	476 845	14.85 14.85	3.00 3.00	4 496 8 554	—	2 570 3 729	7 066 12 283
Eteläranta. Södra Kajen	410	18.00	3.00	5 028	760	1 470	7 258
Etelärantatie. Södra Strandvägen	602	17.00	2.40—7.00	7 113	—	4 137	11 250
Fabianinkatu. Fabiansgatan	1 121	14.85	3.00	4 195	5 878	5 904	15 977
Fleminginkatu. Flemingsgatan	899	18.00—20.00	4.00	—	10 399	6 623	17 022
Franzeninkatu. Franzéngatan	60 310 850 710	18.00 10.00 14.85 20.00—34.00	3.00 2.00 3.00 4.00	— — 4 160	2 990	1 830	4 820
Fredrikinkatu. Fredriksgatan	—	—	—	—	10 546	8 669	23 375
Fredrikintori. Fredrikstorget	—	—	3.00	—	901	2 005	2 906
Freeseinkatu. Freesegatan	83	18.00	3.00	—	894	600	1 494
Saapaniementatu. Aspnäsgränd	207	27.00	5.00	—	3 519	2 070	5 589
Saapaniementuja. Aspnäsgränd	75	10.00	2.00	—	450	300	750
Satanimentatu. Hagnäsgränd	140	24.00	4.80	—	2 016	1 344	3 360
Satanimentanta. Hagnäskajen	160	37.00—48.00	3.50	—	5 430	392	5 822
Satanimententori. Hagnästorg	—	—	3.00	3 361	15 790	150	19 301
Sallituskatu. Regeringsgatan	614	14.85	3.00	1 842	3 911	2 931	8 684
Sangonkatu. Hangögatan	70	9.00	1.80	—	510	120	630
Sarjuskatu. Åsgatan	176	18.00	3.00	—	1 897	1 265	3 162
Sarjutorinkatu. Åstorgsgatan	75	12.00	2.40	—	560	340	900
Seikinkatu. Henriksgatan	1 305 334 338	14.85 10.00—17.00 21.50	3.00 2.30 3.00	19 028	3 061	9 478	31 567
Seikinpuisto. Henriksalleen	—	—	—	—	—	98 850	98 850
Heinolankatu. Heinolagatan	102	9.00	1.80	—	733	185	918
Helenaankatu. Helenegatan	110	8.91	1.50	—	649	329	978
Helsinginkatu. Helsingegatan	1 340	26.00—30.00	5.00—6.00	2 170	20 690	10 710	33 570
Hernesaaarentatu. Artholmsgatan	316	11.00	3.00	—	2 527	945	3 472
Hesperiankatu, E. Hesperiaigan, S... P. N.	390 50	15.00 15.00	4.00 3.00	— —	4 290 450	1 560 300	5 850 750
Hietalahdenkatu. Sandviksgatan	354	14.85	3.00	—	3 228	1 700	4 928
Hietalahdenranta. Sandvikskajen	562	38.00	3.00—5.00	4 107	14 620	2 130	20 857
Hietalahdentori. Sandvikstorget	—	—	—	82	12 532	—	12 614
Hietaniementatu. Sanduddsgatan	303 428	18.00 30.00 ¹⁾	3.00 3.25	—	7 975	2 820	10 795
Hietasaarentatu. Sandholmmsgatan	590	13.50	—	7 370	1 100	—	8 470
Hontatie. Furuvägen	76	20.00	4.00	—	912	608	1 520
Hornintie. Hornsvägen	75	6.00	1.50	—	340	110	450
Hummalistontatu. Hummelgatan	225	18.00	3.00	—	2 430	1 620	4 050
Huwilakatü. Villagatan	300	18.00	3.00	—	3 182	2 056	5 238
Hämeentie. Tavastvägen	1 375	28.00	5.00	20 450	5 310	13 750	39 510
Ilmarinkatu. Ilmarigatan	302	18.00	3.00	120	3 210	1 944	5 274
Infoonkatu. Ingägan	105	18.00	3.00	—	1 134	756	1 890
Jämereinkatu. Östersjögatan	840	15.00	—	—	12 600	—	12 600
Jaalaraanta. Skutkajen	215	11.00—18.00	—	—	3 500	—	3 500
Johannefjennime. Johannesbrinken	36	11.88	2.50	—	245	178	423
Johannefentie. Johannesvägen	110	5.00	1.25	—	412	138	550
Josafatinkatu. Josafatsgatan	90	18.00	3.00	—	972	648	1 620
Juhani Aho tie. Juhani Aho vägen	155	6.00—7.00	1.40	—	690	460	1 150
Jääkärikatu. Jägaregatan	230	11.88	2.50	—	1 580	1 149	2 729

1) Osa tasoitettu puoleen lewyteenjä.

1) Delwis planerad tiil hälften av sin breidd.

Jatkoa. Fortsättning.

Rabut ja ylliefet paltat. Gator och allmänna platser.	Pituus. Längd. m.	Sewers, m. Bredd, m.		Pinta-ala, m ² . Areal, m ² .			
		Koko labun. Hela gatans.	Räntämän. Gångbanans.	Kjottien. Körbanans.		Räntä- wän. Gång- banans.	Oh- teenjä. Summa
				Rup- tiwä. Nubb- sten.	Rentäliwä, matobami- foitua taht tafoitettua. Päitsien, makadami- serad eller planerad.		
Raarlentatu. Karlsgatan.....	240	20.00	4.00	—	2 880	1 920	4 800
Raarintuja. Gardesgränd.....	90	11.88	2.80	—	796	269	1 065
Raafutehtaantatu. Gasverksgatan.....	153	14.85	3.00	—	1 611	655	2 266
Raifutatu. Ekogatan.....	162	18.00	3.60	—	1 801	1 111	2 912
Raifutuja. Ekogränd.....	122	9.00	1.80	—	584	312	896
Raifaniementatu. Kajsaniemigatan.....	480	18.00	3.60	5 373	—	3 249	8 622
Raiwohuoneenrinne. Brunnsushurbrinken..	40	5.00	—	—	200	—	200
Raiwofatu. Brunngatan.....	272	20.00—21.50	3.00—4.50	4 330	—	1 327	5 657
Rajaanintatu. Kajanagatan.....	102	14.00	3.60	—	1 130	652	1 782
Ralastajatori. Fiskartorget.....	80	12.00	2.40	—	768	187	955
Ralewanfatu. Kalevagatan.....	1 136	14.85	3.00	362	9 670	6 035	16 067
Ralliolinnantie. Kalliolinnavägen.....	290	4.75	—	—	1 378	—	1 378
Ralmistofatu. Kyrkogårdsgatan.....	650	9.00—18.00—24.00	1.50—3.50—4.50	—	7 980	4 020	12 000
Rammionfatu. Kammlogatan.....	290	18.00	3.60	—	2 963	1 676	4 639
Rampintatu. Kampgatan.....	145	14.85	3.00	—	1 279	868	2 147
Rampintori. Kamporget.....	—	—	—	—	3 240	—	3 240
Ranawafatu. Kanalgatan.....	658	15.00—18.00	3.00	680	9 972	1 065	11 717
Ranawaranta. Kanalkajen.....	—	—	—	—	1 540	500	2 040
Ranfurintatu. Vävaregatan.....	146	14.85	3.00	—	1 239	820	2 059
Ranfatuoufatu. Folkskolegatan.....	143	15.00	3.00	—	1 320	825	2 145
Rappeliesplanaabi. Kapellesplanaden.....	—	—	—	—	—	4 813	4 813
Rapteenintatu. Kaptensgatan.....	110 426 113 209	15.00 18.00 12.00 18.00	3.60 3.60 2.40 3.60	—	5 597	3 343	8 940
Rarjalantatu. Karelska gatan.....	820	14.85	3.00	4 674	2 768	4 858	12 300
Rasarmitatu. Kaserngatan.....	—	—	—	1 616	5 611	200	7 427
Ratajanofantatu. Skatuddsgatan.....	173	15.00	3.00	—	1 514	968	2 482
Ratajanofan pohjoisranta. Norra Skat- uddskajen.....	120	7.41	—	—	889	—	889
Ratajanofan puistiffo. Skatuddsskvären	—	—	—	—	—	3 600	3 600
Ratariinantatu. Katrinegatan.....	100	8.91	1.50	650	—	325	975
Rauppatori ynnä laiturihaara. Salutor- get jämte kajarmen.....	—	—	3.00	16 202	3 242	1 551	20 995
Rauppiaantatu. Köpmansgatan.....	220	15.00	3.00	—	1 661	1 353	3 014
Reslusfatu. Centralgatan.....	256	21.50—14.85	4.00—3.00	3 234	—	1 830	5 064
Rirttofatu. Kyrkogatan.....	586	14.85	3.00	3 190	1 803	3 151	8 144
Rirstintatu. Kristinegatan.....	536	18.00	3.60	—	5 612	3 547	9 159
Riwenhalkaajanfatu. Stenhuggaregatan	63	11.88	2.50	—	450	298	748
Rluuwifatu. Glogatan.....	211	14.85	3.00	1 823	—	1 181	3 004
Rolmitulma. Trekanten.....	—	—	—	—	656	2 308	2 964
Rorfeawuorenfatu. Högbergsgatan.....	919	14.85	3.00	787	7 368	5 155	13 310
Rottanfatu. Kolkagatan.....	207	30.00	3.50	—	2 230	3 980	6 210
Roulufuja. Skolgränd.....	38	12.92	3.00	—	314	179	493
Roulupuistiffo. Skölskvären.....	—	—	—	330	—	1 357	1 687
Rristiantintatu. Kristiansgatan.....	250	11.88	2.50	—	1 762	922	2 684
Rruunuhantatu. Kronohagsgatan.....	72	11.88	2.50	—	520	341	861
Rruunuwuorenfatu. Kronbergsgatan.....	730	15.00	3.00	—	7 716	3 383	11 099
Rulmafatu. Vinkelgatan.....	156	11.88	2.50	—	1 111	738	1 849
Rulmawuorenfatu. Hörnebergsgatan.....	120	18.00	3.60	—	1 296	864	2 160
Rulojaarentatu. Brändögatan.....	360	20.00 ¹⁾	4.00	—	2 880	580	3 460
Rustaanfatu. Gustavsgatan.....	184	18.00	3.60	—	1 990	1 340	3 330
Räentuja. Göksgränd.....	97	10.00	2.00	—	776	194	970
Röydenpunojanfatu. Repslagaregatan.....	407	14.85	3.00	—	3 521	2 195	5 716

1) Osa tasoitettu puoleen lewentyensä.

1) Delvis planerad till hälften av sin bredd.

Jatkoa. Fortsättning.

Rödet ja gleslet platser. Gator och allmänna platser.	Längd. m.	Sewens, m. Bredd, m.		Pinta-ålä, m ² . Areal, m ² .			
		Roto tabun. Hela gatans.	Räptvänn. Gångbanans.	Hjorten. Körbanans		Räptvänn. Gångbanans.	Öh- teenjä. Summa.
				Rupu- fivéd. Nubb- sten.	Rentäffivéd, matadami- soltua täht- täsoitettua: Fältsten, makadami- serad eller planerad.		
Raiwanvarustajantatu. Skeppsredare- gatan	235	14.85	3.00	—	2 779	703	3 482
Raiwapojantatu. Jungmansgatan	500	9.00—12.00	1.50—2.50	—	4 698	1 062	5 760
Raiwaranta. Skeppskajen	615	—	—	5 328	9 200	—	14 528
Raiwasotatatu. Maringatan	253	24.00	3.00	—	5 313	759	6 072
Raimurintatu (Tehtaan- ja Merikatujen wä- lillä). Skepparegatan (mellan Fabriks- och Havsgatorna)	296	18.00	3.00	3 196	—	2 130	5 326
Raimurintatu, tukimuurin alapuolella. { Skepparegatan, nedanom stödjemuren	308	18.00	3.00	—	5 662	2 028	7 690
Raimurintatu, tukimuurin yläpuolella. { Skepparegatan, ovanom stödjemuren..	148	14.50	3.00	—	—	—	—
Raimuririnne. Skepparebrinken	315	9.00	2.00	—	2 226	605	2 831
Raipinlahdentatu. Lappviksgatan	183	20.00	3.00	1 705	640	1 319	3 664
Raipinlahdentie. Lappviksvägen	640	14.85	3.00	4 690	1 917	3 445	10 052
Raipinrinne. Lappbrinken	236	15.00	2.50	—	2 950	590	3 540
Rapuantatu. Lappogatan	46	15.00	3.00	—	680	407	1 087
Rastentobintatu. Barnhemsgatan	45	9.00	3.00	—	—	—	—
Rastentobintuja. Barnhemsgård	81	15.00	3.00	—	729	486	1 215
Raukkaaarentatu. Lökholmsgatan	183	14.85	3.00	—	1 602	1 120	2 722
Rautatarhantatu. Brädgårdsgatan	130	12.00	2.40	—	940	626	1 566
Rauttaaarentatu. Drumsögatan	300	10.00	—	—	3 000	—	3 000
Riisantatu. Elisabetsgatan	700	20.00	2.00	—	6 880	1 066	7 946
Riisipuistikko. Elisabetsskvären	260	15.00	—	—	3 900	—	3 900
Rinja, Enfi. Linjen, Första	627	17.81	3.50	7 053	—	3 699	10 752
" Toinen. " Andra	—	—	—	—	1 860	4 340	6 200
" Kolmas. " Tredje	500	18.00 ¹⁾	3.00	—	4 233	2 823	7 056
" Neljäs. " Fjärde	806	18.00	3.00	907	7 287	4 945	13 139
" Viides. " Femte	847	18.00 ¹⁾	3.00	—	8 697	5 027	13 724
Rinnanintatu. Slottsgatan	554	18.00	3.00	891	4 320	3 091	8 302
Rinnanintuja. Slottsgränd	328	24.00	4.00	775	4 273	2 824	7 872
Rovisintatu. Lovisagatan	64	15.00	3.00	—	600	360	960
Rudvigintatu. Ludvigsgatan	136	8.00	—	—	1 088	—	1 088
Ruotifintatu. Lotsgatan	228	9.00	1.80	—	1 538	516	2 054
Rutherintatu. Luthergatan	93	14.85	3.00	—	821	556	1 377
Räälärintatu. Läkaregatan	303	15.00	3.00	—	2 766	1 678	4 444
Rönnrotintatu. Lönnrotsgatan	352	12.00—18.00	2.40—3.00	—	3 288	2 112	5 400
Rönnrotinpuistikko. Lönnrotsskvären ..	330	8.00	2.00	—	1 980	660	2 640
Rafastinintatu, C. Magasinsgatan, S. ..	1 021	14.85	3.00	6 845	2 254	5 407	14 506
Rafastinintatu, N. ..	130	9.00—15.00	2.50—3.00	—	1 150	420	1 570
Rafastinintatu, C. Magasinsgatan, S. ..	245	14.85	3.00	1 069	1 221	1 112	3 402
Rafastinintatu, N. ..	245	14.85	3.00	1 071	1 219	1 112	3 402
Rafastinintatu ynnä laiturihaarat. Ma- gasinskaajen jämte kajarmar	515	12.00—17.00	—	4 200	2 800	—	7 000
Ralmintatu. Malmgatan	490	14.85—18.00	3.00	—	6 161	2 405	8 566
Ralmirinne. Malmbrinken	90	8.91	1.80	—	473	320	793
Raneefintatu. Manegegatan	249	14.85	3.00	—	2 374	1 217	3 591
Rariantatu. Mariegatan	668	17.81	3.50	1 547	5 732	4 055	11 334
Rastotatu. Mastgatan	142	9.00—18.00	2.00	—	1 730	374	2 104
Raurintatu. Mauritzgatan	279	14.85	3.00	—	2 529	1 321	3 760
Rechelintatu. Mechelingsgatan	702	32.00 ¹⁾	3.50	—	8 779	2 614	11 393
Reilahdentatu. Mejlangatan	300	18.00	3.00	—	3 260	2 140	5 400
Reklarintatu. Mäklaregatan	260	12.00	—	—	3 120	—	3 120

1) Osaksi täsoitettu puoleen leveyteenjä.

1) Delvis planerad till hälften av sin bredd.

Satta. Fortsättning.

Rabot ja glesiet paikat. Gator och allmänna platser	Pituus. Längd. m	Lewens, m. Bredd, m.		Pinta-ala, m ² Areal, m ² .			
		Koko kadun. Hela gatans	Räntämän. Gångbanans.	Ujotien. Körbanans		Räntä- män. Gång- banans.	Oh- teenjä. Summa.
				Rupu- tiwed. Nubb- sten.	Rentäitämei, matammi- soitua taht tafoitettua. Fältsten, makadami- serad eller planerad.		
Meritatu. Havsgatan	1 028	13.00—20.00	3.00	3 806	6 915	3 705	14 426
Merimiehenkatu. Sjömansgatan	831	11.88	2.40	—	5 882	3 988	9 870
Meritori. Havstorget	154	16.00—30.00	—	—	3 727	—	3 727
Meritullintatu. Sjöfullsgatan	702	14.88	3.00	—	6 564	3 728	10 292
Meritullintori. Sjöfullstorget	—	—	—	1 070	1 330	85	2 485
Miltonkatu. Mikaelsgatan	93	11.88	2.50	4 157	870	2 931	7 958
	478	14.88	3.00				
Minerwankatu. Minervagatan	89	18.00	3.60	—	961	641	1 602
Minerwanpolku. Minervavägen	50	—	7.00	—	—	350	350
Mittaajantatu. Mätaregatan	270	24.50	—	—	6 000	—	6 000
Munkkiniementatu. Munksnäs-gatan	710	24.00—38.00	4.80—7.60	—	12 488	4 800	17 288
Munkksäckenkatu. Munkholmsgatan	157	8.91	1.80	—	2 344	362	2 706
	44	29.60					
Murtajantatu. Murtajagatan	68	30.00	4.00	—	1 500	460	1 960
	710	20.00	3.60	—	12 488	5 702	18 190
Museokat. Museigatan	55	31.00					
	45	46.00	—	—	—	—	—
Muufalaistatu. Främlingsgatan	82	11.88	2.50	—	565	410	975
Myllytie. Kvarnvägen	140	5.00	1.00	—	560	140	700
Neittytölkku. Jungfrustigen	394	14.88	3.00	—	3 424	2 160	5 584
Neptunintatu. Neptunigatan	385	9.00—15.00	2.00—3.00	—	2 919	1 726	4 645
Nerwanderinkatu. Nervandersgatan	359	18.00	3.60	—	4 023	2 585	6 608
Nordenskiöldintatu. Nordenskiöldsgatan	1 000	28.00 ¹⁾	3.50	—	9 500	3 500	13 000
	150	18.00	3.60	—	2 653	1 637	4 290
Näkinluja. Näckensgränd	90	17.00	3.40				
	111	12.00	2.50	—	1 889	908	2 797
Difokatu. Gengatan	33	15.00					
	110	8.91	—	—	—	—	—
Difotie. Genvägen	78	6.00	—	—	468	—	468
Difajentatu. Oksanengatan	260	18.00	3.60	—	2 808	1 550	4 358
Diaciuffentatu. Paciusgatan	250	—	—	—	2 250	—	2 250
Danimotatu. Bryggaregatan	79	25.00	5.00	—	1 185	790	1 975
Dapintatu. St. Prästgatan, Ö.	215	18.00	3.60	—	2 322	1 548	3 870
	123	18.00	3.60	—	1 775	444	2 219
Dapintuja. Prästgränd	45	18.00 ¹⁾	3.60	—	243	162	405
Dengerkatu. Terrassgatan	692	12.00—18.00—24.00	2.40—3.60	—	6 588	3 682	10 270
			4.80				
Derhonkatu. Perhogatan	173	15.00	3.00	—	1 557	1 038	2 595
Derämiehenkatu. Styrmansgatan	333	14.88	3.00	—	3 054	879	3 933
Dietarinkatu. Petersgatan	604	17.81	3.50	—	6 418	3 985	10 403
Dihlajatie. Rönnvägen	340	15.00	3.00	—	3 060	2 040	5 100
Diflu Satamatatu. Lilla Hamngatan	70	24.00	2.80—3.00	—	1 260	406	1 666
Dittänilantanta. Långbrokajen	310	14.00—20.00	3.00—4.00	1 350	2 463	1 353	5 166
Dohjoistranta. Norra kajen	501	14.88	3.00	515	5 422	1 149	7 086
Dormestarinrinne. Borgmästarebrinken	180	9.00—11.00	2.50	—	940	720	1 660
Dorrastie. Trappvägen	69	4.00	—	—	276	—	276
Dorthaninkatu. Porthansgatan	445	18.00	3.60	300	4 438	2 520	7 258
Dorthaninrinne. Porthansbrinken	101	10.00	2.00	—	808	202	1 010
Dorwoonkatu. Borggatan	1 173	18.00—20.00—22.00	3.60—4.00	—	14 758	7 259	22 017
Duistokatu. Parkgatan	386	12.00	2.50	3 698	—	1 885	5 583
Duistotie. Jfo. Allén, Stora	490	15.00	3.00	—	5 880	1 470	7 350
	680	6.00	0.90	—	3 450	630	4 080
	660	6.00	0.90	—	3 366	594	3 960
Dunanottokkatu. Röddäldsgatan	90	15.00	3.00	—	810	540	1 350

1) Osafti tafoitettu puoleen lewentyenjä.

2) Delwis planerad tiil hälften av sin bredd.

Sattoa. Fortsättning.

Rabut ja yleiset paikat. Gator och allmänna platser.	Pituus. Längd m.	Sewens, m. Bredd, m		Pinta-ala, m ² .		Areal, m ² .	
		Koko kaupun. Hela gatans.	Räntävän. Gångbanans	Käytänn.		Räntävän. Gångbanans.	Yhteensä. Summa
				Ruutu- fiwe. Nubb- sten.	Kenttäfiwe. makadam- soitua tahti- ksoitetthia. Fältsten, makadam- serad eller planerad.		
Runawuorenkatu. Rödbergsgatan.....	480	14.85	3.00	—	4 696	2 308	7 004
Purimiehentatu. Båtsmansgatan.....	611	14.85	3.00	—	5 181	3 362	8 543
Buutarhakatu. Trädgårdsgatan.....	175	14.85	3.00	815	754	1 035	2 604
Pääskyläntatu. Svalbogatan.....	480	18.00—20.00	3.60—4.00	—	5 450	3 450	8 900
Pääskyläncrinne. Svalbobrinken.....	230	9.00—18.00	3.00	—	2 727	945	3 672
Raatiniehentatu. Rådmanngatan.....	146	14.85	3.00	—	1 329	846	2 175
Rahapajantatu. Myntgatan.....	120	14.85	2.85	—	999	763	1 762
Rahapajaranta. Myntkajen.....	640	18.00	3.60	—	11 140	576	11 716
Ratakatu. Bangatan.....	362	14.85	3.00	—	3 103	2 161	5 264
Rauhankatu. Fredsgatan.....	524	14.85	3.00	—	4 578	2 860	7 438
Rautatiekatu, E. Järnväggsgatan, S.....	191	6.00—10.00	1.80	—	1 638	351	1 989
Rautatiekatu, S. Järnväggsgatan, N.....	498	15.00—20.00	3.00—4.00	—	5 204	3 469	8 673
Rautatienatori. Järnväggstorget.....	—	—	—	4 727	22 458	—	27 185
Rehbindeintie. Rehbindersvägen.....	350	6.00—12.00	1.40	—	2 000	1 200	3 200
Rikhardinkatu. Richardsgatan.....	90	14.85	3.00	—	797	540	1 337
Ritarikatu. Riddaregatan.....	258	8.91	1.80	—	1 332	833	2 165
Roobertinkatu, Jfo. Robertsgatan, Stora	561	14.85	3.00	2 668	2 218	3 103	7 989
Roobertinkatu, Pieni. Lilla	192	14.85	3.00	1 995	—	1 082	3 077
Runeberginesplanaadi. Runebergesesplana- naden.....	—	—	—	—	—	12 410	12 410
Runeberginkatu. Runebergsgatan.....	1 790	22.00—24.00—30.00	4.40—4.80—6.00	11 520	15 365	14 540	41 425
Ruoholahdenkatu. Gräsviksgatan.....	504	14.85	3.00	—	4 597	2 773	7 370
Ruoholahdenranta. Gräsvikskajen.....	280	—	—	—	13 590	350	13 940
Ruusukskatu. Rosavillagatan.....	103	18.00	3.60	—	1 114	742	1 856
Saariniementatu. Holmnäsgatan.....	142	15.00	3.00	—	1 332	798	2 130
Saimaantatu. Saimagatan.....	82	10.00	2.00	—	656	164	820
Sakorinkatu. Zachrisgatan.....	62	18.00	3.60	—	673	448	1 121
Sallinkatu. Salligatan.....	80	18.00	3.60	—	864	576	1 440
Salomonkatu. Salomonsgatan.....	138	28.00	3.30—5.00	—	2 935	987	3 922
Sammonkatu. Sampogatan.....	220	18.00	3.60	162	2 027	1 411	3 600
Satamakatu. Hamngatan.....	280	24.00	4.80	2 250	1 950	2 688	6 888
Sautonkatu. Uttergatan.....	830	12.00—18.00	3.00	5 643	3 528	1 360	10 531
Sawilankatu. Savilagatan.....	73	18.00	3.60	—	788	526	1 314
Senaatintori. Senatstorget.....	130	75.00	—	4 222	5 312	—	9 534
Sepänkatu. Smedsgatan.....	401	11.88	2.40	—	3 126	986	4 112
Siltasaarenkatu. Broholmngatan.....	700	18.00—30.00	3.60—7.00	6 011	2 784	5 104	13 899
Siltatie. Brovägen.....	154	4.75	—	—	732	—	732
Siltawuorenkatu. Brobergsgatan.....	265	8.91	1.80	—	1 674	607	2 281
Siltawuorenpenger. Brobergsterrassen.....	144 35	10.00 9.00	2.00	—	1 372	385	1 757
Siltawuorenranta. Brobergskajen.....	178	8.91	1.70	1 000	7 191	200	8 391
Simonkatu. Simonsgatan.....	232	14.85	3.00	—	2 124	1 320	3 444
Sipoonkatu. Sibbogatan.....	174	12.00—18.00	2.40—3.60	—	1 580	1 020	2 600
Sirkuskatu. Cirkusgatan.....	189	18.00	3.60	2 118	—	1 294	3 412
Siuntionkatu. Sjundeägatan.....	112	18.00	3.60	—	1 184	832	2 016
Skyttentie. Skyttvägen.....	250	10.00—15.00	2.00—3.00	—	1 820	1 080	2 900
Snellmaninkatu. Snellmanngatan.....	653	17.81	3.50	5 578	1 262	3 987	10 827
Sofiankatu. Sofiegatan.....	110	8.91	1.50	648	—	329	977
Stenbäckinkatu. Stenbäcksgatan.....	650	18.00	3.60	—	7 380	4 320	11 700
Sturenkatu. Sturegatan.....	250	18.00	3.60	—	2 700	1 800	4 500
Suomionkatu. Suonogatan.....	188	18.00	3.60	—	2 439	778	3 217
Suomilahdenkatu. Söderviksgatan.....	190	30.00	3.00	—	4 560	1 140	5 700
Säästöpankinranta. Sparbankskajen.....	281	18.00	3.60	—	4 046	1 012	5 058

Jatkoa. Fortsättning.

Rådut ja yleiset paikat. Gator och allmänna platser.	Vituum. Längd. m.	Längd, m. Bredd, m.		Yta-ala, m ² . Areal, m ² .			
		Röfö fabun. Hela gatans	Räntämän. Gångbanans.	Hjorten. Körbanans.		Räntämän. Gångbanans.	Yb- teenfä. Summa.
				Rupu- fweä. Nubb- sten.	Rentäffweä, matobami- soitua taht tafoitettua. Fältsten- makadami- serad eller planerad.		
Sörnåisten rantatie. Sörnäs strandväg ..	1 446	18.00—40.00	2.00—3.60	152	28 165	1 377	29 694
Sammisaarentatu. Ekenäsgratan	95	9.00	1.80	—	685	170	855
Sarff ampujantatu. Skarpskyttegatan ..	392	14.85	3.00	—	2 895	1 883	4 778
Sarmonkatu. Tarmogatan	144	9.00—18.00	3.00	—	1 203	465	1 668
Teatteriesplanadi. Teateresplanaden ..	—	—	—	—	1 626	8 555	10 181
Teatterifuja, St. Teatergränden, Ö.....	90	11.00	2.00	—	630	360	990
Teatterifuja, St. Teatergränden, V.....	90	11.00	2.00	—	630	360	990
Tehtaantatu. Fabriksgatan	1 280	18.00	3.60	1 784	11 653	7 429	20 866
Telakkatatu. Docksgatan	337	23.76	3.00	—	5 062	1 324	6 386
Temppelikat. Tempelgatan	516	15.00—16.00—18.00	2.40—3.60	—	5 250	2 931	8 181
Toivontatu. Toivogatan	55	22.00	4.50	—	962	248	1 210
Topeliuskatu. Topeliusgatan	670	18.00	3.60	—	7 960	4 470	12 430
Torkkelintatu. Torkelsgatan	375	9.00—15.00—18.00	2.0—3.00—3.60	—	3 612	2 148	5 760
Torkkelintatu. Torkelsgränd	240	6.00	2.00	—	960	480	1 440
Tullikat. Tullgatan	260	10.00	—	—	2 600	—	2 600
Tunturikat. Fjälldalsgatan	307	18.00	3.60	—	3 890	2 150	6 040
Turuntie. Åbovägen	{ 3 050	30.00—32.00	6.00	} 31 140	26 899	22 920	80 959
	{ 2 219	6.25	—				
Tuusulantatu. Tusbygatan	260	22.00 ¹⁾	4.40	—	1 716	1 144	2 860
Tynnyrintekijäntatu. Tunnbindaregatan	80	25.00	5.00	—	1 200	800	2 000
Työmiehentatu. Arbetaregatan	145	14.85	3.00	—	1 355	799	2 154
Työpajatatu. Verkstadsgatan	201	18.00 ¹⁾	3.60	—	1 170	721	1 891
Tähtitornintatu. Observatoriegatan	{ 97	8.00	} 2.50	—	3 956	1 243	5 199
	{ 405	11.85					
Töölönkatu. Tölogatan	980	18.00	3.60	—	10 584	8 229	18 813
Ullantatu. Ulrikagatan	175	11.50—12.00	2.50	—	3 141	744	3 885
Ullanlinnantatu. Ulrikasborgsgatan	90	15.00	3.00	—	810	540	1 350
Unionintatu. Unionsgatan	{ 1 419	17.20—17.70	3.50—4.50	} 14 627	5 203	9 822	29 652
	{ 95	9.81	2.00				
Urheilukat. Idrottsgatan	400	11.00	3.60—5.00	—	2 622	1 677	4 299
Uudenmaantatu. Nylandsgatan	601	14.85	3.00	475	4 768	3 271	8 514
Waasantatu. Vasagatan	515	20.00	4.60	—	6 180	4 000	10 180
Waasantinne. Vasabrinken	150	18.00	3.60	—	1 620	1 000	2 620
Waihetatu, St. Växelgatan Ö.	180	18.00	2.00	—	2 880	360	3 240
Wallinintatu. Wallinsgatan	322	18.00	3.60	—	3 313	1 989	5 302
Wallinintatu. Wallinsgränd	166	18.00	3.00	—	1 249	832	2 081
Weckellintie. Veckellsvägen	120	9.00	2.00	—	648	432	1 080
Wecksoarentatu. Nätholmsgatan	60	20.00 ¹⁾	4.00	—	360	240	600
Wesifällionkatu. Vattenborgsgatan	432	10.00—12.00	2.00—2.40	—	2 820	1 880	4 700
Wiipurintatu. Viborgsgatan	1 024	15.00—20.00	3.00—4.00	192	11 712	5 430	17 334
Wilhonkatu. Vilhelmsgatan	263	14.75	3.00	1 033	1 725	1 119	3 877
Wilhojuorentatu. Vilhelmsbergsgatan ..	307	18.00	3.60	—	4 086	1 440	5 526
Wironkatu. Estnäsgratan	268	14.85	3.00	—	2 330	1 522	3 852
Wuorikat. Berggatan	344	14.85	3.00	210	2 801	1 988	4 999
Wuorimiehentatu. Bergmansgatan	762	14.85	3.00	—	7 096	4 347	11 443
Wpökat. Gördelgatan	237	15.00	3.00	—	2 175	1 365	3 540
Wälikatu. Mellangatan	25	11.85	2.50	—	177	123	300
Wänricki Stoolin kat. Fänrik Ståls gatan	250	18.00—20.00	3.60—4.00	720	2 052	1 700	4 472
Wrejontatu. Georgsgatan	932	14.85	3.00	4 913	3 607	4 707	13 227

¹⁾ Osafti tafoitettu puoleen lewenteenfä. ¹⁾ Delvis planerad till hälften av sin bredd.

10. Raupungin asemataaman ulkopuolella olevat kadut ja yleiset paikat vuoden 1928 lopussa.

Utom stadsplanens område belägna gator och allmänna platser vid utgången av år 1928.

Kadut ja yleiset paikat. Gator och allmänna platser.	Pituus. Längd. m.	Lewens, m.		Pinta-ala, m ² . Areal, m ² .				
		Bredd, m.	Roto kadun. Hela gatans.	Räntävän. Gångbanans.	Kjotten.		Räntä- vän. Gång- banans.	Yh- teenfä. Summa.
					Körbanans.	Rentädfwed, mafadami- soittua tahi tafoittettua. Fältsten, makadami- serad eller planerad		
Wallila. Wallgård.								
Anjalantie. Anjalavägen	90	10.00	2.00	—	540	360	900	
Eurantie. Euravägen	220	10.00—18.00	2.00—3.60	—	1 380	720	2 100	
Hattulantie. Hattulavägen	190	10.00 ..	2.00	—	1 140	760	1 900	
Hauhontie. Hauhovägen	315	10.00	2.00	—	1 890	1 260	3 150	
Hollolantie. Hollolavägen	60	15.00	3.00	—	540	360	900	
Hämeentie. Tavastvägen	3 504	11.00—16.00—31.00	2.00—2.00—6.00	13 345	30 193	6 303	49 841	
Enarantie. Enarevägen	385	10.00	2.00	—	2 410	1 440	3 850	
Kangasantie. Kangasalavägen	610	10.00—18.00	2.00—3.60	—	4 140	2 510	6 650	
Karstulantie. Karstulavägen	115	15.00	3.00	—	1 035	690	1 725	
Keiteleentie. Keitelevägen	170	10.00	2.00	—	1 044	656	1 700	
Keuruuntie. Keuruvägen	256	10.00	2.00	—	1 565	995	2 560	
Lojantie. Lojovägen	90	10.00	2.00	—	540	360	900	
Mäkelänkatu. Backasgatan	2 800	42.00 ¹⁾	4.00	—	34 595	12 580	47 175	
Ouluntie. Uleavägen	90	10.00	2.00	—	540	360	900	
Pernajantie. Pernävägen	90	8.00	1.60	—	576	144	720	
Päijänteentie. Päijännevägen	450	10.00	2.00	—	3 262	1 228	4 490	
Rautalammintie. Rautalampivägen	115	9.00	2.00	—	1 085	310	1 395	
Roineentiet. Roinevägarna	290	10.00	2.00	—	2 320	580	2 900	
Sammattantie. Sammattivägen	220	10.00	2.00	—	1 320	880	2 200	
Somerontie. Somerovägen	280	10.00	2.00	—	1 704	1 096	2 800	
Sturenkatu. Sturegatan	738	23.50—27.00	3.00—4.50	—	13 704	5 471	19 175	
Suvannontie. Suvantovägen	450	12.00—15.00	2.40—3.00	—	3 200	2 000	5 200	
Walliantie. Wallgårdsvägen	682	10.00	2.00	—	4 092	2 728	6 820	
Wanajantie. Vänävägen	277	10.00	2.00	—	1 691	1 079	2 770	
Wirtaintie. Virdoisvägen	126	10.00	2.00	—	756	504	1 260	
Ätjärantie. Ätsärvägen	90	10.00	2.00	—	540	360	900	
Hermannin I ja II. Hermanstad I och II.								
Hermanninkatu. Hermansgatan	50	10.00	—	—	500	—	500	
Kumpulankatu. Gumtäcktsgatan	100	10.00	—	—	1 000	—	1 000	
Oihonnankatu. Oihonnagatan	370	9.00	—	—	3 330	—	3 330	
Orioninkatu. Oriongatan	260	9.00	—	—	2 340	—	2 340	
Saarenkatu. Holmgatan	170	9.00	—	—	1 530	—	1 530	
Wegankatu. Vegagatan	197	7.00—10.00	—	—	1 700	—	1 700	
Wellamonkatu. Vellamogatan	255	9.50	—	—	2 420	—	2 420	
Wiolankatu. Violagatan	110	9.50	—	—	1 045	—	1 045	

¹⁾ Osaksi tafoitettu puoleen lewentyensfä.

²⁾ Delvis planerad till hälften av sin bredd.

Jatkoa. Fortsättning.

Rabut ja yleiset paikat. Gator och allmänna platser.	Pituus. Längd m.	Lewens, m. Bredd, m.		Pinta-ala, m ² . Areal, m ² .			
		Koko kaupun. Hela gatans.	Räntävän. Gångbanans	Hjottien. Körbanans		Räntä- vän. Gång- banans.	Oh- teenjä. Summa.
				Rupu- kiveä. Nubb- sten	Rentätkiveä, mafadamii- sottua tähi tasoitettua. Pälitsten, makadami- serad eller planerad.		
Mäkelä. Backas.							
Elimäentatu. Elimäгатan	506	20.00	4.00	—	6 260	3 894	10 154
Kuortaneentatu. Kuortanegatan	201	12.00—18.00	3.00	—	1 947	741	2 688
Teollisuuskatu. Industrigatan	824	10.00	2.00	—	7 990	250	8 240
Teollisuustuja. Industrigränd	60	18.00	3.60	—	648	432	1 080
Työpajatuja. Verkstadsgränd	60	18.00	3.60	—	648	432	1 080
Räppilä. Kottby.							
Arabiantatu. Arabiagatan	540	26.00 ¹⁾	5.00	—	3 240	—	3 240
Ilmatarentie. Ilmatarvägen	688	10.00 ¹⁾	2.00	—	3 095	—	3 095
Joukolantie. Joukolavägen	300	8.00 ¹⁾	2.00	—	1 320	264	1 584
Kalerwontatu. Kalervogatan	936	10.00—18.00 ¹⁾	2.00—3.60	—	5 104	1 700	6 804
Keijontie. Keijovägen	560	10.00 ¹⁾	2.00	—	3 360	—	3 360
Kimmontie. Kimmovägen	295	10.00 ¹⁾	2.00	—	1 180	—	1 180
Louhentie. Louhivägen	110	8.00 ¹⁾	2.00	—	660	—	660
Marjantatie. Marjattavägen	430	8.00 ¹⁾	2.00	—	2 460	—	2 460
Metsolantie. Metsolavägen	301	8.00 ¹⁾	2.00	—	1 546	342	1 888
Nyyrikintie. Nyyrikkivägen	364	8.00 ¹⁾	2.00	—	1 288	300	1 588
Onnentie. Lyckovägen	319	6.00 ¹⁾	1.50	—	1 698	—	1 698
Osmontie. Osmovägen	412	8.00 ¹⁾	2.00	—	2 145	463	2 608
Pellerwontie. Pellervovägen	635	8.00 ¹⁾	2.00	—	2 540	—	2 540
Peltolantie. Peltolavägen	230	8.00 ¹⁾	2.00	—	920	—	920
Peräpohjontie. Peräpohjolavägen	200	10.00 ¹⁾	2.00	—	1 520	—	1 520
Pohjontatu. Pohjolagatan	1 097	20.00—24.00 ¹⁾	5.00—6.50	—	12 014	7 514	19 528
Raunintuja. Raunigränd	150	6.00	—	—	900	—	900
Sampfantie. Sampsavägen	638	10.00 ¹⁾	2.00	—	4 200	1 220	5 420
Sariolantie. Sariolavägen	136	8.00 ¹⁾	2.00	—	544	—	544
Sinitantuja. Sinikkagränd	75	8.00 ¹⁾	2.00	—	450	—	450
Taiwastallontie. Himmelsbergsvägen ..	251	6.00—16.00 ¹⁾	1.50—3.00	—	1 736	—	1 736
Tapiolantie. Tapiolavägen	470	8.00 ¹⁾	2.00	—	2 620	740	3 360
Turjantie. Turjavägen	200	10.00 ¹⁾	2.00	—	1 200	—	1 200
Turfontie. Tursovägen	530	12.00 ¹⁾	2.00	—	2 870	—	2 870
Tähtitie. Stjärnvägen	110	6.00	—	—	660	—	660
Wipusentie. Vipunenvägen	480	12.00 ¹⁾	2.00	—	2 880	—	2 880
Wäinöläntatu. Väinölägatan	526	12.00 ¹⁾	2.00	—	3 850	—	3 850
Paasila. Bole.							
Cewantatu. Evagatan	110	10.00	2.00	—	660	440	1 100
Esterintatu. Estersgatan	120	12.00 ¹⁾	2.40	—	435	285	720
Fannyntatu. Fannygatan	80	12.00	2.40	—	570	390	960
Hertantatu. Hertagatan	346	9.00—12.00	2.40	—	2 540	1 660	4 200
Kyllikintatu. Kyllikkigatan	222	12.00	2.40	—	1 598	1 066	2 664

1) Osaksi tasoitettu puoleen leveyteensä.

1) Delvis planerad till hälften av sin bredd.

Satta. Fortsättning.

Rabut ja nielset paikat. Gator och allmänna platser	Pituus. Längd. m.	Lemitys, m. Bredd, m.		Pinta-ala, m ² . Areal, m ² .			
		Koko tabun. Hela gatans.	Räntävän. Gångbanans.	Körbanans.		Räntävän. Gångbanans.	Yh- teenfä. Summa.
				Ujotten. Stupu- liweä. Nubb- sten.	Rentätie- mä, ma- tabami- soitua tai tafoitettu. Fältsten, makadami- serad eller planerad.		
Seantatu. Leagatan.....	134	12.00	2.40	—	965	643	1 608
Magdaleenatatu. Magdalenagatan....	85	12.00	2.40	—	610	410	1 020
Maistraatintatu. Magistratsgatan.....	480	12.00	2.40	—	3 500	2 260	5 760
Martantatu. Martagatan.....	95	12.00	2.40	—	680	460	1 140
Pafilantatu. Bölegatan.....	680	12.00—15.00	2.40—3.00	—	5 820	3 560	9 380
Raafelintatu. Rakelsgatan.....	90	12.00	2.40	—	650	430	1 080
Selmantatu. Selmagatan.....	88	12.00	2.40	—	640	420	1 060
Sufannantatu. Susannagatan.....	90	10.00—12.00	2.00—2.40	—	550	360	910
Soukola ja Rumpula.							
<i>Majstad och Gumtückt.</i>							
Nawasafjantie. Aavasaksavägen.....	110	10.00 ¹⁾	2.00	—	550	—	550
Damaskufjentie. Damaskusvägen.....	300	10.00 ¹⁾	2.00	—	1 280	—	1 280
Intiantatu. Indiagatan.....	670	16.00 ¹⁾	3.00	—	4 027	1 461	5 488
Saawantie. Javavägen.....	360	6.00	1.20	—	1 666	380	2 046
Japanintatu. Japangatan.....	250	10.00 ¹⁾	1.50	—	1 000	375	1 375
Syrängöntie. Jyränkövägen.....	227	8.00 ¹⁾	—	—	908	—	908
Kairontatu. Kairogatan.....	260	18.00 ¹⁾	3.60	—	1 040	—	1 040
Rauhawantuja. Kauhavagränd.....	126	5.00	—	—	630	—	630
Kongontie. Kongovägen.....	240	10.00 ¹⁾	2.00	—	1 460	410	1 870
Koreanatatu. Koreagatan.....	187	16.00 ¹⁾	3.00	—	840	—	840
Ruja, jota jatkaa kortt. N:o 940. Gränden genom kv. N:o 940.....	120	4.00	—	—	480	—	480
Rymintie. Kymenevägen.....	793	6.00 ¹⁾	1.2	—	4 441	—	4 441
Limingantie. Limingovägen.....	1 136	8.00 ¹⁾	2.0	—	8 320	—	8 320
Siamintie. Siamvägen.....	250	10.00 ¹⁾	2.00	—	1 040	—	1 040
Sotkamontuja. Sotkamogränd.....	110	5.00	—	—	550	—	550
Sumattantie. Sumatravägen.....	220	10.00 ¹⁾	2.00	—	880	—	880
Syyriantatu. Syriagatan.....	110	15.00 ¹⁾	3.00	—	660	—	660
Soukolantie. Majstadsvägen.....	536	35.00 ¹⁾	3.75	—	2 515	788	3 303
Vallinkosfentie. Vallinkoskivägen.....	113	8.00	2.00	—	678	226	904
Vuoksantie. Vuoksenvägen.....	40	8.00	2.00	—	240	80	320
Vähäntyröntie. Lillkyrövägen.....	300	6.00—18.00 ¹⁾	—	—	1 200	—	1 200

1) Osasti tafoitettu puoleen leventeenfä.

1) Delvis planerad till hälften av sin bredd.

11. Tasoitetut uudet kadut, niiden pituus, leveys ja pinta-ala sekä tasoitus- kustannukset vuonna 1928.

Planerade nya gator, deras längd, bredd och areal samt planeringskostnaden
för desamma år 1928.

P a i t t a. L ä g e.	Tasoitettu pituus. Planerad längd. m.	Leveys. Bredd. m.		Tasoitettu ala. Planerad areal. m ² .			Kustannus. Kostnad.	
		Koko kadun. Hela gatans.	Räntä- wän. Gång- banans.	Kjotten. Kör- banans.	Räntä- wän. Gång- banans.	Yhteensä. Summa.	Gml. Fmk.	ptä. p.l.
XI kaupunginosa. XI stadsdelen.								
Adolfinkatu. Adolfsgatan	250	6.0	2.0	1 000	500	1 500	403 943	63
Torkkelintuja. Torkelsgränd	240	6.0	2.0	960	480	1 440	312 768	90
Sinja III. Linjen III	80	10.0	3.0	560	240	800	187 273	85
Saapanimentuja. Aspnäsgränd	75	10.0	2.0	450	300	750	182 949	90
XIII kaupunginosa. XIII stadsdelen.								
Ilmarinkatu. Ilmarigatan	65	1) 18.0	3.6	343	47	390	180 931	80
Mechelininkatu. Mechelingatan	247	2) 32.0	3.5	3 048	864	3 912	439 966	31
Sietaniementatu. Sanduddsgatan	435	3) 25.0	2.0	4 350	—	4 350	295 745	85
Euruntie. Abovägen	180	4) 30.0	6.0	440	2 160	2 600	866 199	90
XIV kaupunginosa. XIV stadsdelen.								
Runeberginkatu. Runebergsgatan	301	24.0—30.0	4.8—6.0	2 392	1 595	3 987	353 413	55
Wallisa. Vallgård.								
Sturentatu. Sturegatan	416	23.5—27.0	3.0—4.5	8 400	3 067	11 467	618 242	65
Roineentie. Roinevägen	70	10.0	2.0	560	140	700		
Birtaintie. Virdoivägen	36	10.0	2.0	216	144	360		
Keuruuntie. Keuruvägen	36	10.0	2.0	216	144	360		
Banajantie. Vänävägen	47	10.0	2.0	282	188	470		
Sämeentie. Tavastvägen	270	5) 31.0	6.5	—	3 510	3 510	1 385 880	95
Toukola. Majstad.								
Sumatrantie. Sumatravägen	70	6.0	1.5	315	105	420	35 111	40
Japaninkatu. Japangatan	23	10.0	1.5	196	35	231	36 767	80
Toukolantie. Majstadvägen	210	6) 35.0	3.8	1 155	788	1 943	149 913	80
Räppylä. Kotthy.								
Pohjolankatu. Pohjolagatan	700	7) 30.0	3.0	2 100	—	2 100	200 429	15
Rumpula. Gumtåkt.								
Limingantie. Limingovägen	140	8) 8.0	2.0	700	—	700	139 328	45
Kymintie. Kymmenevägen	140	5.0	—	700	—	700	119 558	40
Sottamontuja. Sotkamogränd	110	5.0	—	550	—	550	95 797	80
Namasahtantie. Aavasaksavägen	110	5.0	—	550	—	550	89 200	—
Rauhawantuja. Kauhavagränd	126	5.0	—	630	—	630	123 983	35
Yhteensä. Summa	4 377	—	—	30 113	14 307	44 420	6 217 407	44

1) Levennetty Arkadiant.—Lutherint. välillä 6 metrillä. 2) Tasoitettu 16 m leveydeltä. 3) Tasoitettu 10 m leveydeltä. 4) Levennetty 15 metrillä. 5) Levennetty 13 metrillä. 6) Tasoitettu 9.25 m leveydeltä. 7) Tasoitettu 3 m leveydeltä. 8) Tasoitettu 5 m leveydeltä.

1) Utvidgad mellan Arkadiag.—Lutherg. med 6 m. 2) Planerad till 16 m bredd. 3) Planerad till 10 m bredd. 4) Utvidgad med 15 m. 5) Utvidgad med 13 m. 6) Planerad till 9.25 m bredd. 7) Planerad till 3 m bredd. 8) Planerad till 5 m bredd.

12. Uudet viemärkanavat y. m. ja niiden kustannus vuonna 1928.
Nyanlagda avloppskanaler m. m. jämte kostnaderna för desamma år 1928.

Paiffa. L a g e.	Gillattuja sawiputkia tai sementtiputkia. Glaserade lerrör eller cementrör.				Betonki- ja muurattuja kanavia; muoto: Betong- och murade kanaler; typ:				Inställningsschakt. Tätkanaler.	Gruvkanavia. Tätkanaler.	Sartastus- katoja.	Gödförläsnings- kanaler.	Rustannus. Kostnad.	
	225 mm.	300 mm.	400 mm.	500 mm.	50/75	60/80	70/105	80/120					Gmf. Fmk.	prö. pi.
	M e t e r i ä.				M e t e r.									
XIII kaup.osa. XIII stadsd.														
Mechelinintatu. Mechelingatan ..	50	115	74	12	—	—	—	—	—	—	4	5	108 856	60
XIV kaup.osa. XIV stadsd.														
Hesperiantatu. N. Hesperia- gatan	50	168	62	—	—	—	—	—	—	—	4	5	241 489	88
Töölöntorintatu. Töölötorngatan ..	10	77	—	—	—	—	—	—	—	—	2	1	82 987	01
Döbelnintatu. Döbelnsgatan	20	93	—	—	—	—	—	—	—	—	2	2	64 630	15
Sandelsintatu. Sandelsgatan	30	122	—	—	—	—	—	—	—	—	2	3	142 837	25
Wälskärintatu. Fältskärsgatan	30	160	85	—	—	—	—	—	—	—	3	3	137 992	78
Pallofenttä. Bollplan	—	—	—	296	—	—	—	—	—	—	7	—	70 245	10
Wiemäri Eläintarhan urheilutentän itäpuolelle. Kanal öster om Djur- gårdens sportplan	—	—	—	370	—	—	—	—	—	—	8	—	102 755	65
Ballifa. Vallgård.														
Suwannontie ¹⁾ . Suvantovägen ¹⁾	—	—	83	—	—	—	85	—	—	—	1	—	83 377	05
Sturenkatu. Sturegatan	113	149	—	—	—	—	—	—	—	—	5	11	380 745	12
Roineentie. Roinevägen	—	70	—	—	—	—	—	—	—	—	1	—	63 754	43
Wirtaintie. Virdoisvägen	—	22	—	—	—	—	—	—	—	—	1	—		
Keuruuntie. Keuruvägen	—	20	—	—	—	—	—	—	—	—	1	—		
Wanajantie. Vänävägen	—	17	—	—	—	—	—	—	—	—	1	—		
Toukola. Majstad.														
Japanintatu. Japangatan	4	31	—	—	—	—	—	—	—	—	1	1	85 004	20
Toufolantie. Majstadsvägen	35	82	—	—	—	—	—	—	—	—	3	4		
Räpylä. Kottby.														
Kalerwontatu. Kalervogatan	30	15	—	100	—	—	—	—	—	—	3	4	63 340	10
Rumpula. Gumtäckt.														
Limingantie. Limingovägen	5	127	—	—	—	—	—	—	—	—	2	1	74 488	10
Kymintie. Kymmenevägen	20	102	—	—	—	—	—	—	—	—	2	4	47 432	05
Uvasafantie. Aavasaksavägen ..	23	157	—	—	—	—	—	—	—	—	3	4	79 273	10
Kauhawantuja. Kauhavagränd ..	10	117	—	—	—	—	—	—	—	—	3	2	40 324	—
Dyhteenfä. Summa	430	1 644	304	778	—	—	85	—	—	—	59	50	1 869 532	57

¹⁾ Poistettu 83 m 400 mm putkea ja 1 tartastusvaiwo.

¹⁾ 83 m 400 mm rör och 1 inställningsschakt har avlägsnats.

13. Raupungin hallusja olewat raentamattomat tontit rajoitettujen katujen warrella vuonna 1928.

Av staden disponerade obebyggda tomter vid planerade gator år 1928.

Raupunginosa. Stadsdel.	Raupungin hallusja wuoden alusja. I stadens besittning vid årets början.		Wuoden warrella liffäri tuulleita. Under året nyttillkomna.		Wuoden warrella myntnjä. Under året sålda.				Raupungin hallusja wuoden lopusja. I stadens besittning vid årets slut.					
	Gontelja. Antal lomter.	Foto pintala, m ² . Totalareal, m ² .	Gontelja. Antal lomter.	Foto pintala, m ² . Totalareal, m ² .	Gontelja. Antal lomter.	Foto pintala, m ² . Totalareal, m ² .	Sjinta, Gmt. Pris, Fmk.	Sjinta feisti, m ² . mittin m ² . lähit, Gmt. Pris i medeltal per m ² , Fmk.	Waraattuja. Reserverade.		Myntäwärfi tarjottuja. Till försäljning utbudna.		Yhteensä. Summa.	
									Gontelja. Antal lomter.	Foto pintala, m ² . Totalareal, m ² .	Gontelja. Antal lomter.	Foto pintala, m ² . Totalareal, m ² .	Gontelja. Antal lomter.	Foto pintala, m ² . Totalareal, m ² .
I	3	1 873	—	—	—	—	—	—	3	1 873	—	—	3	1 873
II	4	3 704	2	1 795	6	5 499	32 324 000	5 878	—	—	—	—	—	—
IV	8	10 322	—	—	—	—	—	—	8	10 322	—	—	8	10 322
VIII	11	10 464	—	—	—	—	—	—	11	10 464	—	—	11	10 464
X	5	15 703	—	—	—	—	—	—	5	15 703	—	—	5	15 703
XI	37	46 344	2	3 287	14	18 467	14 864 000	805	9	14 735	16	16 429	25	31 164
XII	41	56 801	—	—	6	7 734	4 850 000	627	30	43 086	5	5 981	35	49 067
XIII	1) 27	54 095	8	7 669	1	1) 594	940 000	1 582	27	52 222	7	7 075	34	59 297
XIV	7	9 764	20	22 942	1	1 669	300 000	180	4	5 584	22	25 453	26	31 037
XV	24	32 085	—	—	—	—	—	—	—	—	24	32 085	24	32 085
Yht. Summa	167	241 155	32	35 693	28	33 963	53 278 000	1 569	97	153 989	74	87 023	171	241 012

1) 2 tonttia yhdistettiin ja raupunginafemataawan muuttofen johdosta poistui sitäpaitfi 1 873 m².

1) 2 tomter sammanslogos och genom stadsplaneändring avgingo dessutom 1 873 m².

14. Uudet 1) lämmitettävät huoneet 2) vuonna 1928, ryhmitettyinä kerroksittain, sekä uudet tällaiset huoneet wuofina 1911—27, ryhmitettyinä rakennusten rakennusaineen mukaan.

Nyttillkomna 1) uppvärmlä rum 2) år 1928, fördelade efter höjdläge samt nyttillkomna sådana rum åren 1911—27, fördelade efter byggnadernas konstruktionsmaterial.

K e r r o s . H ö j d l ä g e .	Rivirakennustissa. I byggnader av sten.	Rakennustissa sekä kiveä että puusta. I byggnader av sten och trä.	Puurakennustissa. I byggnader av trä.	Kaikkia rakennustissa. I samtliga byggnader.
Maa-kerroksessa. I jordvåningen	31	—	—	31
1:sesjä kerroksessa. I 1:sta våningen	968	—	122	1 090
2:sesjä " " 2:dra "	1 904	—	237	2 141
3:nesjä " " 3:dje "	2 173	—	—	2 173
4:nesjä " " 4:de "	2 096	—	—	2 096
5:nesjä " " 5:te "	1 821	—	—	1 821
6:nesjä " " 6:tte "	1 472	—	—	1 472
7:nesjä " " 7:de "	393	—	—	393
8:nesjä " " 8:de "	28	—	—	28
Ullatokerroksessa. " vindsvåningen	282	—	—	282
Yhteensä. Summa	11 168	—	359	11 527
1927	11 503	10	283	11 796
1926	9 059	25	305	9 389
1921—25	15 430	26	3 327	18 783
1916—20	1 709	95	632	2 436
1911—15	22 038	776	1 150	23 964

1) Wuofien 1911—25 tiedot tarjoittawat wain uudisrakennusten kautta saatuja huoneita. 2) Oeifiä ja kylpyhuoneita n. m. lufuunottamatta.

1) Uppgifterna för åren 1911—25 avse endast nyttillkomna rum i nybyggnader. 2) Tamburer, badrum m. m. icke inberäknade.

15. Bostadslägenheter och andra lokaler i uppvärmbara byggnader år 1928, stadsdelsvis.

Raupunginosa tai vastaava alue. Stadsdel eller motsvarande område.	Uudisrakennuksissa. I nybyggnader.							Rakennusten laajennuksissa y. m. I till- och påbyggnader m. m.							Yhteensä. Summa.										
	Gontteja. Tomter.	Suuttofildäty, Kubikimäärä, m ³ .	Afuinhuoneistoja. Bostadslokaler.				Sjuitta huoneistoja, Ovrlga lokaler, m ² .	Gontteja. Tomter.	Suuttofildäty, Kubikimäärä, m ³ .	Afuinhuoneistoja. Bostadslokaler.				Sjuitta huoneistoja, Ovrlga lokaler, m ² .	Gontteja. Tomter.	Suuttofildäty, Kubikimäärä, m ³ .	Afuinhuoneistoja. Bostadslokaler.				Sjuitta huoneistoja, Ovrlga lokaler, m ² .				
			Suonetaloja. Lokaler.	Sjuihuuonetta. Bonngsrum.	Selttöittä. Kök.	Sjuihuuonetta. Badrum.				Suonetaloja. Lokaler.	Sjuihuuonetta. Bonngsrum.	Selttöittä. Kök.	Sjuihuuonetta. Badrum.				Suonetaloja. Lokaler.	Sjuihuuonetta. Bonngsrum.	Selttöittä. Kök.	Sjuihuuonetta. Badrum.		Suonetaloja. Lokaler.	Sjuihuuonetta. Bonngsrum.	Selttöittä. Kök.	Sjuihuuonetta. Badrum.
I kaup. osa. stadsd.	2	32 184	77	205	72	77	1 557	1	7 661	—	—	—	—	1 285	3	39 845	77	205	72	277	77	2 842			
II	3	50 742	21	94	21	20	8 610	—	—	—	—	—	—	—	3	50 742	21	94	21	115	20	8 610			
III	1	3 266	—	—	—	—	749	2	4 677	1	7	1	1	690	3	7 943	1	7	1	8	1	1 439			
IV	11	126 197	170	294	168	145	15 267	3	10 814	3	14	3	3	1 481	14	137 011	173	308	171	479	148	16 748			
V	3	30 530	49	109	46	39	3 268	1	—	4	21	4	4	—	4	30 530	53	130	50	180	43	3 268			
VI	6	84 587	185	260	159	125	8 023	—	—	—	—	—	—	—	6	84 587	185	260	159	419	125	8 023			
VII	14	261 358	590	1 246	563	485	14 125	4	4 631	9	25	8	6	68	18	265 989	599	1 271	571	1 842	491	14 193			
VIII	3	58 310	55	146	47	57	9 165	—	—	—	—	—	—	—	3	58 310	55	146	47	193	57	9 165			
IX	3	37 183	27	164	24	36	1 826	—	—	—	—	—	—	—	3	37 183	27	164	24	188	36	1 826			
X	6	96 915	264	194	261	158	8 683	4	20 642	—	—	—	—	3 317	10	117 557	264	194	261	455	158	12 000			
XI	21	267 359	1 124	699	1 119	354	13 111	—	—	—	—	—	—	—	21	267 359	1 124	699	1 119	1 818	354	13 111			
XII	7	95 709	402	213	392	163	5 953	1	3 012	—	—	—	—	582	8	98 721	402	213	392	605	163	6 535			
XIII	26	461 853	1 079	2 013	1 023	915	27 969	1	2 074	4	13	4	4	—	27	463 927	1 083	2 026	1 027	3 053	919	27 969			
XIV	11	139 040	382	631	375	330	7 101	—	—	—	—	—	—	—	11	139 040	382	631	375	1 006	330	7 101			
XV	2	83 775	6	17	5	4	12 566	—	—	—	—	—	—	—	2	83 775	6	17	5	22	4	12 566			
XX	2	7 219	—	—	—	—	1 998	—	—	—	—	—	—	—	2	7 219	—	—	—	—	—	1 998			
Raupunkiaseman alue. Stadsplanens område	121	1 836 227	4 431	6 285	4 275	2 908	139 971	17	53 511	21	80	20	18	7 423	138	1 889 738	4 452	6 365	4 295	10 660	2 926	147 394			
Ballila. Vallgård ..	14	114 627	384	214	382	100	9 721	—	—	—	—	—	—	—	14	114 627	384	214	382	596	100	9 721			
Loufola. Majstad ..	2	3 171	1	5	1	1	400	—	—	—	—	—	—	—	2	3 171	1	5	1	6	1	400			
Räpplä. Kottby ..	6	20 480	65	63	65	47	1 102	1	—	—	—	—	64	7	20 480	65	63	65	128	47	1 166				
Rumpula. Gumtåckt	19	15 559	54	74	54	—	—	—	—	—	—	—	—	19	15 559	54	74	54	128	—	—				
Muut alueet rautatien itäp. Övr. områd. öster om järnv.	2	48 863	1	8	1	1	5 677	—	—	—	—	—	—	2	48 863	1	8	1	9	1	5 677				
Asemakaavan ulkopuolella. Utom stadsplanen	43	202 700	505	364	503	149	16 900	1	—	—	—	—	—	64	44	202 700	505	364	503	867	149	16 964			
Raikkaan. Totalsumma	164	2 038 927	936	6 649	4 778	3 057	156 871	18	53 511	21	80	20	18	7 487	182	2 092 438	4 957	6 729	4 798	11 527	3 075	164 358			

1) Niistä 190 sijnhuuonetta. Sitä pailfi on rakennettu 14 saunahuuonetta. 2) Härav 190 duschrum. Härätöver ha inrättats 14 badstugurum.

16. Uudet asuinhuoneistot ja huoneet vuosina 1924—28, kaupunginosittain.
Nyttillkomna bostadslokaler och -rum åren 1924—28, stadsdelsvis.

Raupunginosa tai vastaava alue. Stadsdel eller motsvarande område.		1924.		1925.		1926.		1927 ²⁾ .		1928.	
		§uonetaloja. Lokaler.	§uonetta ¹⁾ . Rum ¹⁾ .	§uonetaloja. Lokaler.	§uonetta ¹⁾ . Rum ¹⁾ .	§uonetaloja. Lokaler.	§uonetta ¹⁾ . Rum ¹⁾ .	§uonetaloja. Lokaler.	§uonetta ¹⁾ . Rum ¹⁾ .	§uonetaloja. Lokaler.	§uonetta ¹⁾ . Rum ¹⁾ .
Afuntoja. Bostäder.											
I. Raupunliaseman alue. Stadsplanens område.											
I kaup.osa.	I stadsd.	53	308	30	113	156	584	443	1 270	77	277
II "	II "	23	106	33	141	32	132	26	63	21	115
III "	III "	1	5	2	4	—	—	15	30	1	8
IV "	IV "	165	756	322	1 125	292	760	351	920	173	479
V "	V "	2	8	54	158	9	20	273	785	53	180
VI "	VI "	57	141	—	—	—	—	102	231	185	419
VII "	VII "	32	149	131	532	156	480	325	852	599	1 842
VIII "	VIII "	—	—	—	—	—	—	—	—	55	193
IX "	IX "	—	—	—	—	—	—	7	44	27	188
X "	X "	—	—	5	10	—	—	401	800	264	455
XI "	XI "	54	201	257	391	268	585	791	1 286	1 124	1 818
XII "	XII "	12	30	9	15	532	1 014	350	484	402	605
XIII "	XIII "	394	1 546	507	2 004	851	2 935	1 062	3 125	1 083	3 053
XIV "	XIV "	97	284	267	686	519	1 456	252	853	382	1 006
XV "	XV "	—	—	—	—	—	—	—	—	6	22
XX "	XX "	—	—	—	—	—	—	—	—	—	—
Yhteensä. Summa		890	3 534	1 617	5 179	2 815	7 966	4 398	10 743	4 452	10 660
II. Raupunliin yhdistetty alue. Avhyst område utom stadsplanen.											
Bastila. Böle		—	—	1	3	—	—	5	10	—	—
Muut alueet rautatien länsipuolella. Övriga områden väster om järnvägen		—	—	2	4	—	—	—	—	—	—
Ballila. Vallgård		278	547	333	751	444	840	137	271	384	596
Loukola. Majstad		108	264	54	173	20	60	18	45	1	6
Räpylä. Kottby		193	511	82	246	42	108	12	32	65	128
Rumpula. Gumtäckt		—	—	—	—	—	—	58	149	54	128
Muut alueet rautatien itäpuolella. Övriga områden öster om järnvägen		—	—	—	—	—	—	—	—	1	9
Saaret. Holmarna		—	—	—	—	—	—	—	—	—	—
Yhteensä. Summa		579	1 322	472	1 177	506	1 008	230	507	505	867
Raiffiaan. Totalsumma		1 469	4 856	2 089	6 356	3 321	8 974	4 628	11 250	4 957	11 527
Hotellit, konttorit, koulut, sairaalat. Hotell, kontor, skolor, sjukhus		—	201	—	265	—	22	—	112	— ³⁾	—
Raiffi huoneet. Samtliga rum		—	5 057	—	6 621	—	8 996	—	11 362	—	11 527
§uonetta keskimäärin asuinhuoneis- toa kohti. Rum i medeltal per bostadslokal		3.3		3.0		2.7		2.4		2.3	

1) Keittöt mukaanluettuina. 2) Oikeistut tiedot. 3) Rf. taul. 20.

1) Incl. kök. 2) Rättade uppgifter. 3) Se tab. 20,

17. Vuonna 1924—28 saadut uudet asuinhuoneistot ja -huoneet, ryhmitettyinä huoneistojen suuruuden mukaan.

Åren 1924—28 nyttillkomna bostadslokaler och -rum, fördelade efter lokalernas storlek.

Huoneistojen suuruus. Lokalernas storlek.	1924.		1925.		1926.		1927 ²⁾ .		1928.		
	Suoneistojen Lokaler.	Suonetta ¹⁾ Rum ¹⁾ .	Suoneistojen Lokaler.	Suonetta ¹⁾ Rum ¹⁾ .	Suoneistojen Lokaler.	Suonetta ¹⁾ Rum ¹⁾ .	Suoneistojen Lokaler.	Suonetta ¹⁾ Rum ¹⁾ .	Suoneistojen Lokaler.	Suonetta ¹⁾ Rum ¹⁾ .	
Afsuntoja, joissa oli: Bostäder med:											
1 huone.	1 rum	109	109	85	85	217	217	391	391	107	107
1 keittiö.	1 kök	76	76	273	273	485	485	922	922	1 509	1 509
1 huone ja keittiö.	1 rum och kök	389	778	561	1 122	1 003	2 006	1 670	3 340	1 779	3 558
2 huonetta.	2 rum	64	128	132	264	184	368	104	208	55	110
2 huonetta ja keittiö.	2 rum och kök	305	915	386	1 158	689	2 067	658	1 974	783	2 349
3 huonetta.	3 rum	1	3	9	27	13	39	—	—	—	—
3 huonetta ja keittiö.	3 rum och kök	142	568	163	652	253	1 012	384	1 536	234	936
4 huonetta.	4 rum	11	44	12	48	—	—	—	—	—	—
4 huonetta ja keittiö.	4 rum och kök	133	665	223	1 115	224	1 120	266	1 330	234	1 170
5 huonetta.	5 rum	16	80	—	—	—	—	—	—	—	—
5 huonetta ja keittiö.	5 rum och kök	126	756	134	804	150	900	121	726	124	744
6 huonetta ja keittiö.	6 rum och kök	57	399	88	616	69	483	94	658	68	476
7 huonetta ja keittiö.	7 rum och kök	30	240	19	152	32	256	7	56	33	264
8 huonetta ja keittiö.	8 rum och kök	7	63	—	—	1	9	3	27	20	180
9 huonetta ja keittiö.	9 rum och kök	1	10	4	40	—	—	7	70	8	80
10 tai useampia huoneita ja keittiö. 10 eller flere rum och kök		2	22	—	—	1	12	1	12	3	44
Yhteensä. Summa		1 469	4 856	2 089	6 356	3 321	8 974	4 628	11 250	4 957	11 527
Hotellit, konttorit, koulut, sairaalat y. m. Hotell, kontor, skolor, sjukhus m. m.		—	201	—	265	—	22	—	112	— ³⁾	—
Raikki huoneet. Samlliga rum		—	5 057	—	6 621	—	8 996	—	11 362	—	11 527
Prosenttiluvuja. Procenttal.											
Afsuntoja, joissa oli: Bostäder med:											
1 huone ¹⁾ .	1 rum ¹⁾	12.6	3.8	17.1	5.6	21.1	7.8	28.4	11.7	32.6	14.0
2 huonetta ¹⁾ .	2 "	30.8	18.7	33.2	21.8	35.8	26.4	38.3	31.5	37.0	31.8
3 "	3 "	20.8	18.9	18.9	18.7	21.1	23.5	14.2	17.5	15.8	20.4
4 "	4 "	10.4	12.6	8.4	11.0	7.6	11.3	8.3	13.7	4.7	8.1
5 "	5 "	10.2	15.3	10.7	17.5	6.8	12.5	5.8	11.8	4.7	10.2
6 " ja useampia.	6 och där- utöver	15.2	30.7	11.7	25.4	7.8	18.5	5.0	13.8	5.2	15.5
Yhteensä. Summa		100.0	100.0	100.0	100.0	100.0	100.0	100.0	100.0	100.0	100.0

1) Keittiö lasketaan huoneeksi. 2) Oikeatut tiedot. 3) Cf. taul. 20.

1) Kök anses såsom rum. 2) Rättade uppgifter. 3) Se tab. 20.

18. Uudisratennusten kuutiofjällns ja arvioidut kustannukset vuosina 1921—28. Kubikinnehäll i och beräknade kostnader för nybyggnader åren 1921—28.

Vuosi. Å r.	Asum-, laitos- ja liikeratennuksia Bonings-, anstalts- och affärsbyggnader								Tehtaita, varastotiloja y. m. Fabriker, magasin m. m.						
	tiivistä. av sten.				puusta. av trä.				eri aineista. av olika material.						
	Statennu- ffia. Byggnader.	m ³ .		Yhtälöhintat ¹⁾ Ehdekspris ²⁾ Mk.	Käsitetyt kustannukset. Beräknade kostnader. 1 000 mk.	Statennu- ffia. Byggnader.	m ³ .		Yhtälöhintat ¹⁾ Ehdekspris ²⁾ Mk.	Käsitetyt kustannukset. Beräknade kostnader. 1 000 mk.	Statennu- ffia. Byggnader.	m ³ .		Yhtälöhintat ¹⁾ Ehdekspris ²⁾ Mk.	Käsitetyt kustannukset. Beräknade kostnader. 1 000 mk.
		Asum- ratennu- ffia. Bonings- byggnader.	Muita ratennu- ffia. Andra byggnader.				Statennu- ffia. Byggnader.	Statennu- ffia. Byggnader.				Statennu- ffia. Byggnader.	Statennu- ffia. Byggnader.		
1921 ..	21	131 124	—	274	35 928	85	79 217	180	14 259	8	27 099	160	4 336		
1922 ..	13	167 145	—	286	47 803	60	84 971	180	15 295	—	—	—	—		
1923 ..	32	295 724	30 184	297	96 795	76	62 548	190	11 884	6	19 552	170	3 324		
1924 ..	37	564 157	24 877	308	181 422	105	88 549	200	17 710	9	192 492	180	34 649		
1925 ..	66	828 161	88 669	319	292 469	75	63 688	205	13 056	4	29 745	185	5 503		
1926 ..	88	1 076 506	90 737	332	387 525	40	36 127	210	7 587	8	50 296	190	9 556		
1927 ..	105	1 428 976	51 387	351	519 607	42	27 181	220	5 980	6	28 035	200	5 607		
1928 ..	122	1 629 211	227 019	378	701 655	27	25 252	230	5 808	40	227 358	210	47 745		

¹⁾ Sääs ilmoitetaan insinööri M. Muoniovaaran lastemat asuinratennusten ylläpöhintat, jotka laitosratennuksia warten on vähennettävä 5%:lla ja liikeratennuksia warten lisättävä 25%:lla. ²⁾ Ratennustarastustonttorin mukaan. ³⁾ Eri ratennustarpeiden keskihinta ratennustarastustonttorin mukaan.

¹⁾ Här uppgivas av ingenjör M. Muoniovaara beräknade enhetspris för boningsbyggnader, vilka för anstaltsbyggnader skola minskas med 5% och för affärsbyggnader ökas med 25%. ²⁾ Enl. byggnadsinspektionskontoret. ³⁾ Medelpris för olika slag av byggnadsmaterial enligt byggnadsinspektionskontoret.

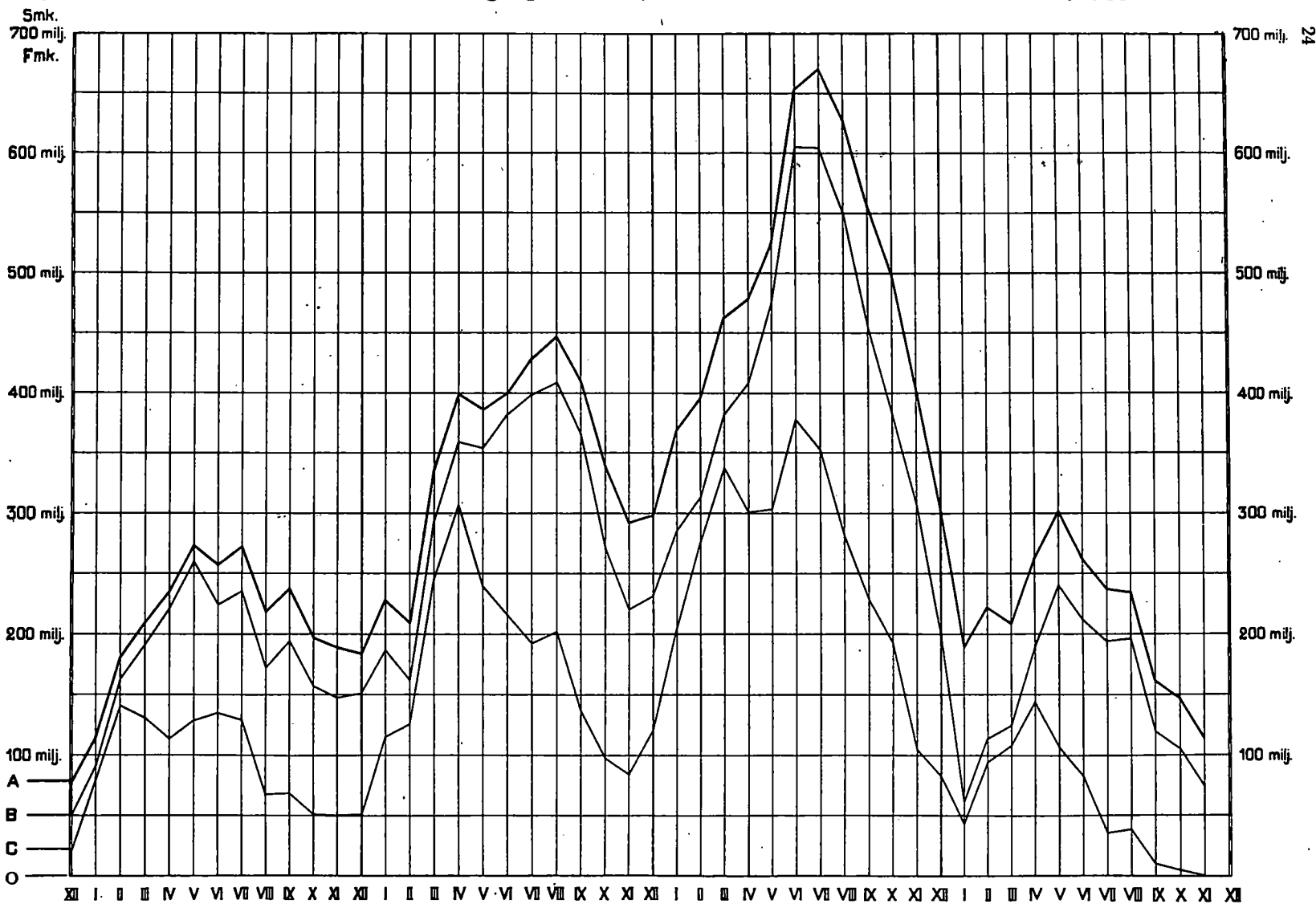
19. Runnalliset työväenajunnot vuonna 1928. De kommunala arbetarbostäderna år 1928.

Raup. oja XIII stadsd. Rortt. 412 a. Kv. 412 a	Ratennus- vuosj. Byggnads- år.	Ratennus- kustannus- t, smt. Byggnads- kostnader, Fmk.	Sijitettunutta. Bostadsbyggnader.	Suone- toja. Loka- ler.	Suone- ita. Rum.	Menot. Utgifter.				Suotat- tulot. Hyresin- komster.
						Ylläpito- kustannus- t, smt. Ylläpito- kustannus- t, smt. Ylläpito- kustannus- t, smt.	Ulkofor- jaukset. Yttre re- para- tioner.	Käsitetyt forot ¹⁾ . Beräk- nade räntor ²⁾ .	Yhteensä. Summa.	
1909—10			12	106	121	123 951	11 685	34 875	170 511	290 665
Raup. oja XII stadsd. Rortt. 372. Kv. 372 .. 382. " 382 ..	1923—27	750 970 2 207 876	6 2	39 24	42 54	45 828 61 115	19 916 93 110	13 125 165 590	78 869 319 815	125 700 34 419
Wallila. Vallgård. Rortt. 558. Kv. 558 .. 556. " 556 .. 585. " 585 .. 584. " 584 .. 584. " 584 .. 553. " 553 ..	1917 1920 1923—24 1923—24 1924—26 1924—25	808 728 4 193 000 7 834 416 1 925 246 6 833 383 1 582 841	10 11 17 4 1 3	155 239 266 64 87 48	160 240 400 96 174 72	102 615 131 549 235 391 117 210 42 730	27 385 34 330 68 086 28 458 3 032	56 600 191 595 662 088 625 230 153 000	186 600 357 474 965 565 770 898 198 762	341 640 501 992 1 086 480 612 000 194 400
Hermannin. Hermanst. 1919		105 782	4	34	34	19 502	6 823	8 000	34 325	24 000
Yhteensä. Summa	—	26 242 242	70	1 062	1 393	879 891	292 825	1 910 103	3 082 819	3 211 296

¹⁾ Korot on lastettu kaupungin vastaawista lainoista maksaman koron suuruuden mukaan. ²⁾ Tuberkuloosin perheitä warten. ³⁾ Suutalot korttelissa 584 ovat yhdistetyt puutaloihin korttelissa 585. ⁴⁾ Käsitetyt waltioilta.

¹⁾ Rääntöna beräknade enl. storleken av de räntor staden betalar för motsvarande lån. ²⁾ För tuberkuloosia familjer. ³⁾ Trähusen i kv. 584 ha sammanförts med trähusen i kv. 585. ⁴⁾ Inköpta av staten.

Kuntin kuulauden lopusja vuosina 1926—29 festeneräijinä olevien uudisratennustöiden loppuunjoittamijefi tarwittawa pääoma. Kapitalbehovet för slutförande av de vid utgängen av varje månad åren 1926—29 ofullbordade nybyggnadsarbetena.

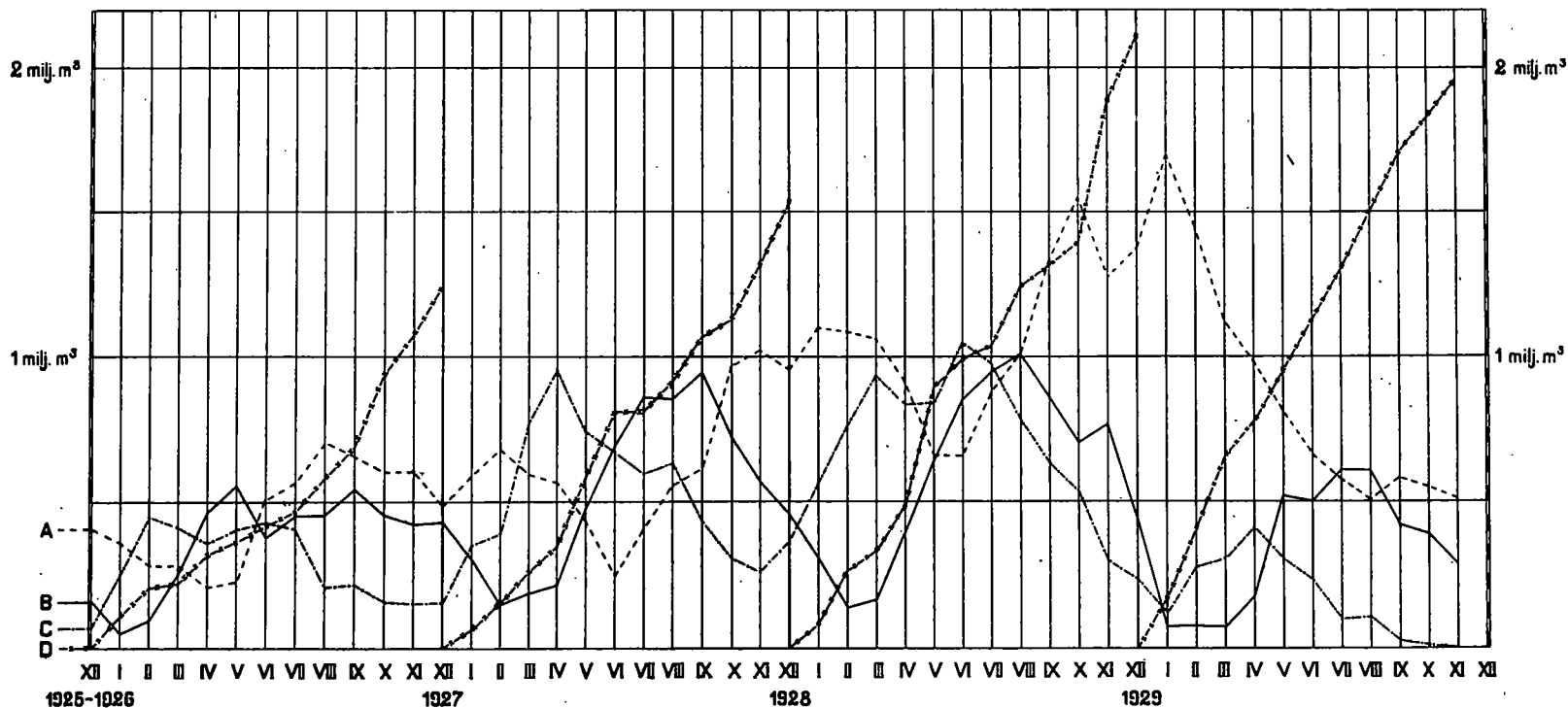


ratennusten walmistamijefi tarwittawan pääoman suuruuden.
 Wälimatta C-wiivasta B-wiivaan oioittaa saman muurawaiheesja olewiin ratennustöihin nähden.
 Wälimatta B-wiivasta A-wiivaan oioittaa saman sifustuswaiheesja olewiin ratennustöihin nähden.
 Wälimatta O-wiivasta A-wiivaan oioittaa siis kaikkien kuntin kuulauden lopusja festeneräijinä olevien ratennusten walmistamijefi tarwittawan pääoman suuruuden.

av byggnader under *grundning*.
 Avståndet från C-linjen till B-linjen anger d:o för byggnader under *uppmurning*.
 Avståndet från B-linjen till A-linjen anger d:o för byggnader under *inredning*.
 Avståndet från O-linjen till A-linjen anger således kapitalbehovet för slutförande av alla vid resp. månads slut under uppförande varande byggnader.

Wuosina 1926—29 walmistuneiden uudisratennusten kuutioisjällys jefä eri ratennuswaiheesja olewiin ratennusten lopullinen kuutioisjällys kuntin kuulauden lopusja.

Kubikinnehället av åren 1926—29 vid resp. månaders slut fullbordade nybyggnader samt det slutliga kubikinnehället för de i olika stadier av uppförande befintliga byggnaderna.



A. Sifustuswaiheesja olewiin ratennusten lopullinen kuutioisjällys.
 B. Muurawaiheesja olewiin s:n.
 C. Perustuswaiheesja olewiin s:n.
 D. Lopullisesti tarkastettujen ratennusten kuutioisjällys (isjäs kuntin kuulauden lopusja vuoden alusta lukien).

A. Det slutliga kubikinnehället för byggnader under *inredning*.
 B. D:o för byggnader under *uppmurning*.
 C. D:o för byggnader under *grundning*.
 D. Kubikinnehället av slutligt *avsynade* byggnader (det vid slutet av varje månad sedan årets början tillkomna utrymmet).

20. Muihin kuin asuntotarhoitettiin w. 1928 rakennettujen huoneistojen pinta-ala. Arealen av år 1928 tillkomna lokaler avsedda för andra än bostadsändamål.

	Yhteensä. Summa. m ² .	Riittävä, toisenhuoneistoja. Kyrök. mökslokaler.	Gaitralaita, lattioita.	Sjakkus, anstaller.	Rouhika. Skolor.	Ganna. Badritinngar.	Spautiloita, kotimiloita.	Restauranger, kafeter.	Glohuwatehterilla. Biografiteatrar.	Kontoria.	Autonobilgarage.	Tehattia, työpajoita.	Fabriker, verkstader, wältilugor.	Sjorosteloja, kellarla.	Lagerum, kalliare.	Sijunnetilla. Butiker.
Raupunkiaseman alueella. Inom stadsplanens område.	11 515	47 331	18 773	19 956	10 783	1 538	2 731	4 448	4 633	20 308	5 378	147 394				
Raupunkiaseman ulkopuolella. Utom stadsplanens område.	845	4 585	7 329	937	601	—	286	560	—	64	1 757	16 964				
Yhteensä. Summa	12 360	51 916	26 102	20 893	11 384	1 538	3 017	5 008	4 633	20 372	7 135	164 358				

22. Katkaus yleishyödyllisen rakennustoiminnan edistä-
Översikt av den allmännyttiga byggnadsverksamhetens befräm-

	Vuosi. År.	Valtion yleishyödyllisen rakennustoiminnan edistämistä warten waratuista waroista myöntämää		Raupungin myöntämää Av staden beviljade	
		awustuslainoja. understödslån.	luoletuslainoja. amorteringslån.	awustuslainoja. understödslån.	luoletuslainoja. amorteringslån.
M a r k k a.					
Helsingin kaupungin rakennusosakeyhtiöt n:ot 1, 2, 3. Helsingfors stads byggnadsaktiebolag n:ris 1, 2, 3	1924—27	—	2 285 000	—	4 422 800
	1928	—	—	—	1 530 000
Yhteensä. Summa	1924—28	—	2 285 000	—	5 952 800
Muiden yleishyödyllisten rakennusyhitymien rakennukset. Övriga allmännyttiga byggnadssammanslutningars byggnadsföretag.					
Räpyläsfä. I Kottby	1920—27	8 370 700	3 006 400	4 189 800	3 513 007
Wallilassfa. I Vallgård		3 142 600	7 709 400	1 571 300	4 548 320
Seöölösfä. I Töls		—	2 801 200	—	3 732 000
Yhteensä. Summa	1920—27	11 513 300	13 517 000	5 761 100	11 793 327
Omatotirakennukset. Egnahemsbyggnader	1923—27	—	215 500	—	4 340 775
	1928	—	—	—	689 000
Yhteensä. Summa	1923—28	—	215 500	—	5 029 775
Raikkiaan. Totalsumma	1920—28	11 513 300	16 017 500	5 761 100	22 775 902

1) Raupunki on suuimmaksi osaksi merkinnyt osakkeet, mutta wuokralaiset lunastawat ne wähi-tellen. 2) Näistä 20 huonetta lastentarhaa, lastenseimeä y. m. warten. 3) Wuonna 1928 myönnettiin 117 500 markan suuruinen lisälaina wesi-johdon johtamista warten aikaisemmin rakennettuihin rakennuksiin. 4) Wesi-johdon teettämisestä lisäanttiwät rakennuslustoannukset 376 000 markalla. 5) Tästä Smt 8 705 102: — yleishyödyllisen rakennustoiminnan edistämislainarahastosta ja Smt 14 070 800: — talousarwioon otetuista waroista.

Wuist: Waltio on wuofina 1920—23 myöntänyt kaupungille kunnallisia asuintakennuksia warten awustuslainoja Smt 2 785 800: — ja luoletuslainoja Smt 259 200: —.

21. Wastawalmistuneet asuinhuoneistot wuonna 1928, ryhmitettyinä rakennus-
yrittysten luonteen ja huoneistojen huoneluwun mukaan.
Nytilkomna bostadslokaler år 1928, fördelade efter byggnadsföretagens
karaktär och lokalernas rumantal.

Rakennusyrittysten luonne. Byggnadsföretagens karaktär.	Huoneistoja, joista huoneitten luku oli:						Suomenla. Summa lokaler.	Suomenla. Summa rum.
	1	2	3	4	5	6—		
Yhtytysten hentilöiden ja yhtymäin, etupäässä wuokrattawaksi tarkoitettut rakennukset. Enskilda personers och sammanslutningars, huvudsakligen för uthyrning avsedda byggnader	1 505	1 689	739	228	229	252	4 642	10 912
Seolijuukslaitosten omaa työlläistuntaa warten tarkoitettut rakennukset. Industriella inrättningars för deras egna arbetare avsedda byggnader	4	15	5	—	—	1	25	58
Omatotirakennukset. Egnahemsbyggnader	—	48	20	4	—	1	73	178
Yleishyödyllinen rakennustoiminta. Den allmännyttiga byggnadsverksamheten	72	39	—	—	1	—	112	155
Kunnan rakennuttamat talot. Kommunala byggnadsföretag	17	17	5	1	1	1	42	83
Rakennusyrittäjät etupäässä muihin kuin asuntotarhoitettiin. Byggnadsföretag främst avsedda för annat än bostadsändamål	18	26	14	1	3	1	63	141
Yhteensä. Summa	1 616	1 834	783	234	234	256	4 957	11 527

miseen waltion ja kunnan waroilla wuofina 1920—28.
jande med stats- och kommunala medel åren 1920—28.

Yhteensä. Summa.	Osuus- tai osatepäädoma. Andels- eller aktiekapital.	Rakennettuja rakennuslustoannuksia. Beräknade byggnads-kostnader.	Asuinhuoneistojen luku		Huoneiden luku		Waltion ja kunnan myöntämää lainoja % rakennuslustoannuksista. Av stat och kommun beviljade lån i % av byggnads-kostnaderna.	Rakennettuja lustoannuksia rakennettuihin huoneistoihin, Smt. Beräknade kostnader i medeltal per rum, Fmk.
			Antal bostadslokaler i träbyggnader.	Antal bostadslokaler i stenbyggnader.	Antal rum i träbyggnader.	Antal rum i stenbyggnader.		
M a r k.								
6 707 800	4 012 400	20 357 800	—	292	—	517	32.9	39 377
1 530 000	1 114 800	6 400 000	—	69	—	164	23.9	39 024
8 237 800	5 127 200	26 757 800	—	361	—	681	30.8	39 292
19 079 907	4 990 225	35 894 902	584	85	1 549	278	53.2	19 647
16 971 620	13 398 000	50 042 900	120	607	250	1 374	33.9	30 815
6 533 200	11 687 400	36 330 850	—	383	—	1 037	18.0	35 035
42 584 727	30 075 625	122 268 652	704	1 075	1 799	2 689	34.8	27 243
4 556 275	—	23 154 000	350	—	1 008	—	19.7	22 970
689 000	—	3 096 000	46	—	148	—	22.3	20 919
5 245 275	—	26 250 000	396	—	1 156	—	20.0	22 708
56 067 802	35 202 825	175 276 452	1 100	1 436	2 955	3 370	32.0	27 712

1) Aktierna ha till största delen teknats av staden, men inlösas småningom av hyresgästerna. 2) Härav 20 rum för barnträdgård, barnkrubba m. m. 3) 1928 beviljades tilläggs-lån utgörande sammanlagt Fmk 117 500: — för införande av wattenledning i tidigare uppförda byggnader. 4) Genom wattenlednings införande ökades byggnadskostnaderna med Fmk 376 000: —. 5) Härav Fmk 8 705 102: — ur fonden för främjande av allmännyttig byggnadsverksamhet samt Fmk 14 070 800: — ur budgetmedel.

Ann.: Staten har åren 1920—23 till staden för de kommunala bostadsbyggnaderna utgivit i form av understödslån Fmk 2 785 800: — samt i form av amorteringslån Fmk 259 200: —.

23. Rafennetut kiinteistöt sekä lämmitettävät rakennukset
Bebyggda fastigheter samt uppvärmbara bygg-

Raupunginosa tai vastaava alue w. 1920. Stadsdel eller motsvarande område år 1920.		Rafennettuja kiinteistöjä. Bebyggda fastigheter.					Lämmitettäviä rakennuksia ¹⁾ . Uppvärmbara byggnader ¹⁾ .					
		1870.	1880.	1890.	1900.	1910.	1920.	1880.	1890.	1900.	1910.	1920.
I. Raupunkiaseman alue. Stadsplanens område.												
1	I kaupunginosa. I stadsdelen	159	173	165	163	165	162	422	393	383	347	279
2	II "	108	107	108	105	107	104	323	298	301	269	194
3	III "	127	113	109	106	105	106	262	239	212	204	179
4	IV "	186	224	254	264	274	271	522	659	674	687	602
5	V "	136	146	134	132	129	123	348	337	341	308	231
6	VI "	118	92	96	108	124	171	185	218	265	288	293
7	VII "	88	114	121	107	191	200	178	237	259	388	349
8	VIII "	62	17	17	12	61	68	31	26	29	118	75
9	IX "	17	32	36	38	39	40	59	71	77	84	78
10	X "				59	90	102			127	198	209
11	XI "	26	3) 66	137	4) 123	153	166	3) 155	258	4) 221	318	327
12	XII "				5) 34	78	133			5) 61	181	212
13	XIII "				42	47	112			75	72	119
14	XIV "	35	77	115			106	162	244	192	238	199
15	XV "				75	90	1					1
16	XX "	1	1	1	2	2	16	3	3	6	5	7
Raupunkiaseman alue. Stadsplanens område		1 063	1 162	1 293	1 370	1 655	1 881	2 650	2 983	3 223	3 705	3 354
II. Raupunktiin yhdistetty alue kaupunkiaseman ulkopuolella. Avhyst område utom stadsplanen.												
18	Alue IV ja XIII kaupunginosten länsipuolella. Området väster om IV och XIII stadsdelarna	5	9	9	11	9	30	23	13	26	16	23
19	Basilika. Böle					93	98				186	145
20	Muut alueet rautatien länsipuolella ²⁾ . Övriga områden väster om järnvägen ²⁾				64	79	95			156	174	168
21	Basilika. Vallgård				9	23	121			20	36	157
22	Hermannin ja Lautola. Hermanstad och Majstad				105	115	116			201	238	213
23	Muut alueet rautatien itäpuolella ²⁾ . Övriga områden öster om järnvägen ²⁾		10		28	35	36	34		114	126	113
24	Saaret. Holmarna	10	17	23	47	56	72	45	57	97	112	123
Yhdistetty alue. Avhysta området		15	36	32	264	410	568	102	70	614	888	942
26	Koko kaupunki. Hela staden	1 078	1 198	1 325	1 634	2 065	2 449	2 752	3 053	3 837	4 593	4 296

1) W. 1870 oli rakennusten ja autumien lämmitettävien ja lämmittämättömiin tuntematon. 2) Rautatien länsi- ja itäpuolella olevaa nykyistä kaupunkiin yhdistettyä aluetta koskevat tiedot vuosilta 1870—90, sillä osalta kuin rakennuslaskut käsitteivät läntä alueen, sijaittyvat XIII—XV ja X—XII kaupunginosan lukuihin, lukuunottamatta vuotta 1880, jolta vuodelta rakennettujen kiinteistöjen ja rakennusten luku Arabiasa, Annalasja ja Banhasakaupungissa on erikseen ilmoitettu. 3) Tähän sisältyvät molemmat Werkkosaaret. 4) Tähän sisältyvät myös Alppila ja Weiflinna. 5) Tähän on luettu myös Sofianlehto. 6) Kiinteistö- ja rakennuslaskennan mukaan; luku eroaa melkoisesti vanhaa aikaa toimitetusta asuntolastennusta ja adusta luvusta.

ja huoneet vuosina 1870—1920, kaupunginosittain.
nader och rum åren 1870—1920, stadsdelsvis.

Lämmitettäviä huoneita. Uppvärmbara rum.						Lämmitettäviä huoneita rakennusta kohti. Uppvärmbara rum per byggnad.					Henkilöitä huonetta kohti. Personer per rum.					
1870.	1880.	1890.	1900.	1910.	1920.	1880.	1890.	1900.	1910.	1920.	1870.	1880.	1890.	1900.	1910.	1920.
4 213	4 700	6 748	7 394	10 744	11 661	11.1	17.2	19.3	31.0	41.8	1.3	1.2	1.1	1.2	1.1	1.0
3 138	4 157	5 489	6 949	7 924	8 082	12.9	18.4	23.1	29.5	41.7	1.3	1.0	1.1	0.9	0.8	0.7
2 621	2 926	3 539	5 127	6 461	6 597	11.2	14.8	24.2	31.7	36.9	1.4	1.3	1.1	1.1	0.8	0.7
3 082	4 665	8 162	10 013	13 550	14 725	8.9	12.4	14.9	19.7	24.5	2.3	1.9	1.8	1.8	1.5	1.4
1 910	2 199	3 508	5 222	6 993	7 947	6.3	10.4	15.3	22.7	34.4	2.0	1.9	1.5	1.4	1.2	1.2
605	773	2 144	3 446	4 678	6 588	4.2	9.8	13.0	16.2	22.5	2.7	3.5	2.8	2.6	2.2	1.8
809	1 528	2 821	4 175	11 682	12 895	8.6	11.9	16.1	30.1	36.9	2.2	1.9	1.8	1.6	1.6	1.4
473	299	597	924	4 451	4 805	9.6	23.0	31.9	37.7	64.1	3.1	3.6	1.8	1.5	1.1	1.2
276	657	819	990	1 150	1 126	11.1	11.5	12.9	13.7	14.4	1.1	1.0	1.1	1.0	1.0	1.0
414	1 194	3 079	1 621	3 896	4 504	7.7	11.9	12.8	19.7	21.6	2.6	3.1	3.0	1.9	1.8	1.8
			4) 3 644	6 288	7 664			16.5	19.8	23.4				2.9	2.8	2.6
			5) 608	2 675	4 141			10.0	14.8	19.5				3.3	2.7	2.7
			606	1 146	5 542			8.1	15.9	46.6				1.9	1.2	1.3
684	1 169	1 934	1 813	2 685	3 516	7.2	7.9	9.4	11.3	17.7	2.1	2.2	2.3	2.4	1.9	1.8
				84	84					84.0						0.4
2	17	20	43	22	18	5.7	6.7	7.2	4.4	2.6						1.3
18 227	24 284	38 860	52 575	84 345	99 895	9.2	13.0	16.3	22.8	29.8	1.7	1.7	1.7	1.6	1.5	1.4
140	316	302	369	328	317	13.7	23.2	14.2	20.5	13.8						1.6
				1 108	1 096			6.0	7.6							2.4
			683	903	1 272			4.4	5.2	7.6				1.3	1.2	1.3
			221	383	2 047			11.1	10.6	13.0				2.9	2.3	2.9
			1 465	1 839	1 824			7.3	7.7	8.6				2.8	2.5	2.4
	185		1 045	1 375	1 535	5.4		9.2	10.9	13.6		1.6		1.3	1.2	1.8
49	142	226	415	456	450	3.2	4.0	4.3	4.1	3.7	1.1	4.4	1.7	1.0	0.7	1.1
189	643	528	4 198	6 392	8 541	6.3	7.5	6.8	7.2	9.1	1.1	2.9	1.7	1.9	1.8	2.2
18 416	24 927	39 388	56 773	90 737	108 436	9.1	12.9	14.8	19.8	25.2	1.7	1.7	1.7	1.6	1.5	1.5

1) År 1870 var byggnadernas fördelning i uppvärmbara och icke uppvärmbara okänd. 2) Uppgifterna för åren 1870—90 angående de delar av stadens nuvarande avhysta område väster resp. öster om järnvägen, vilka ingå i områdena för byggnadsräkningarna sagda år, ingå i uppgifterna för XIII—XV resp. X—XII stadsdelarna, med undantag för år 1880, för vilket år de bebyggda fastigheternas och byggnadernas antal uti Arabia, Anneberg och Gammelstaden är särskilt uppgivet. 3) Här ingår bägge Nätholmarna. 4) Här ingår jämväl Alphyddan och Vattenborgen. 5) Här ingår jämväl Sofielund. 6) Enligt fastighets- och byggnadsräkningen; avvikar ansenligt från motsvarande siffra enligt den samtidigt verkställda bostadsräkningen.

24. Utut huoneistot sekä niissä olevat asuinhuoneet ja asuvat henkilöt vuosina 1870—1920, ryhmitettyinä huoneistojen huoneluvun mukaan.

Bebodda lokaler samt i dem befintliga boningsrum och boende personer åren 1870—1920, grupperade efter lokalernas rumantal.

År.	1 huoneen huoneistot. 1 rums lokaler.	2 huoneen huoneistot. 2 rums lokaler.	3 huoneen huoneistot. 3 rums lokaler.	4 huoneen huoneistot. 4 rums lokaler.	5 huoneen huoneistot. 5 rums lokaler.	6 huoneen huoneistot. 6 rums lokaler.	7 huoneen huoneistot. 7 rums lokaler.	8 huoneen huoneistot. 8 rums lokaler.	9 huoneen huoneistot. 9 rums lokaler.	10 huoneen huoneistot. 10 rums lokaler.	11 huoneen huoneistot. 11 rums lokaler.	12 ja useamman huoneen huoneistot. 12 och flere rums lokaler.	12 ja useamman huoneen huoneistot. 12 ja useamman huoneistot. Samtliga lokaler.
Huoneistoja. Antal lokaler.													
Abfoluuttiset luvut. Absoluta tal.													
1870..	3 936	1 025	454	333	240	212	141	108	72	47	31	136	6 735
1880..	5 133	1 243	536	452	310	270	171	134	86	62	31	84	8 512
1890..	6 667	2 630	1 057	824	606	491	296	188	135	65	66	89	13 114
1900..	8 563	4 067	1 460	1 232	866	700	439	272	150	71	30	101	17 951
1910..	12 001	7 622	2 670	1 961	1 128	911	644	291	142	65	30	85	27 550
1920..	15 614	10 364	3 884	2 745	1 559	1 102	687	300	131	36	22	69	36 513
Prosenttiluvut. Procenttal.													
1870..	58.4	15.2	6.7	4.9	3.6	3.2	2.1	1.6	1.1	0.7	0.5	2.0	100.0
1880..	60.3	14.8	6.3	5.3	3.6	3.2	2.0	1.6	1.0	0.7	0.4	1.0	100.0
1890..	50.8	20.1	8.1	6.3	4.6	3.7	2.3	1.4	1.0	0.5	0.5	0.7	100.0
1900..	47.7	22.7	8.1	6.9	4.8	3.9	2.4	1.5	0.8	0.4	0.2	0.6	100.0
1910..	43.8	27.7	9.7	7.1	4.1	3.3	2.3	1.1	0.5	0.2	0.1	0.3	100.0
1920..	42.8	28.4	10.6	7.5	4.3	3.0	1.9	0.8	0.3	0.1	0.1	0.2	100.0
Asuinhuoneita. Antal boningsrum.													
Abfoluuttiset luvut. Absoluta tal.													
1870..	3 936	2 050	1 362	1 332	1 200	1 272	987	864	648	470	341	1 882	16 344
1880..	5 133	2 486	1 608	1 808	1 550	1 620	1 197	1 072	774	620	341	1 238	19 447
1890..	6 667	5 260	3 171	3 296	3 030	2 946	2 072	1 504	1 215	650	726	1 237	31 774
1900..	8 563	8 134	4 380	4 928	4 330	4 200	3 073	2 176	1 350	710	330	2 378	44 552
1910..	12 001	15 244	8 010	7 844	5 640	5 466	4 508	2 328	1 278	650	330	1 997	65 296
1920..	15 635	20 729	11 652	10 980	7 795	6 612	4 809	2 400	1 179	360	242	1 556	83 949
Prosenttiluvut. Procenttal.													
1870..	24.1	12.5	8.3	8.2	7.3	7.8	6.0	5.3	4.0	2.9	2.1	11.5	100.0
1880..	26.4	12.8	8.3	9.3	8.0	8.3	6.1	5.5	4.0	3.2	1.7	6.4	100.0
1890..	21.0	16.6	10.0	10.4	9.5	9.3	6.5	4.7	3.8	2.0	2.3	3.9	100.0
1900..	19.2	18.3	9.8	11.1	9.7	9.4	6.9	4.9	3.0	1.6	0.8	5.3	100.0
1910..	18.4	23.3	12.3	12.0	8.6	8.4	6.9	3.6	1.9	1.0	0.5	3.1	100.0
1920..	18.6	24.7	13.9	13.1	9.3	7.9	5.7	2.9	1.4	0.4	0.3	1.8	100.0
Henkilöitä. Antal personer.													
Abfoluuttiset luvut. Absoluta tal.													
1900..	33 826	20 990	7 865	7 037	5 559	4 849	3 096	2 280	1 321	773	412	4 937	92 945
1910..	45 174	38 619	14 182	10 479	6 555	5 689	4 398	2 070	1 132	576	257	2 195	131 326
1920..	53 661	45 129	17 631	13 329	8 212	6 385	4 339	2 122	954	332	210	1 452	153 756
Prosenttiluvut. Procenttal.													
1900..	36.4	22.6	8.3	7.8	6.0	5.2	3.3	2.5	1.4	0.8	0.4	5.3	100.0
1910..	34.4	29.4	10.8	8.0	5.0	4.3	3.3	1.6	0.9	0.4	0.2	1.7	100.0
1920..	34.9	29.4	11.5	8.7	5.3	4.2	2.8	1.4	0.6	0.2	0.1	0.9	100.0

Muist.: Kasarit, sairaalat ja vanhat y. m. samanlaiset laitokset ei ole mukaanluettu. Reittit on luettu huoneiden joukkoon.

Anm.: Kaserner, sjukhus, fängelser m. fl. dylika anstalter äro ej medräknade. Köken äro inräknade bland rummen.

25. **Seloustunnat joulukuun 8 p:nä 1920, jäsenlufunja mukaan, kaupunginostittain, sekä niiden henkilöluvu.**

Hushåll den 8 december 1920, efter storlek, stadsdelsvis, samt personantalet i dem.

Raupunginosa tai vastaava alue. Stadsdel eller motsvarande område.	Yhden pennin talouksmitta. En-pennens-hushåll.	Perhetaloustuntien luku, joska oli: Familjehushåll bestående av:								Yhden p. perhetaloustuntia. Summa familjehushåll.	Rattioffa. Ansätter.	Sotilija, matkustajet ja m. Hotell, resandehem m. m.	Yhden p. taloustuntia. Summa hushåll.
		2	3	4	5	6-7	8-9	10-11	12-				
		henkilöid. personer.											
I. Raupunkiaseman alue. Stadsplanens område.													
I kaup.osa. I stadsdelen	1 178	713	616	521	336	348	102	21	8	2 665	6	2	3 851
II " II "	1 014	220	189	146	105	120	41	6	12	839	3	27	1 883
III " III "	344	203	198	210	144	165	53	21	4	998	1	3	1 346
IV " IV "	2 527	1 219	1 020	848	539	536	152	41	11	4 366	6	12	6 911
V " V "	1 983	596	462	350	258	235	62	13	1	1 977	2	4	3 966
VI " VI "	1 245	702	699	562	373	338	80	18	4	2 776	5	—	4 026
VII " VII "	1 862	1 016	942	786	573	485	148	30	8	3 988	13	1	5 864
VIII " VIII "	621	266	253	210	156	199	59	9	—	1 152	1	—	1 774
IX " IX "	72	48	42	46	26	48	13	3	3	229	—	—	301
X " X "	1 313	472	434	351	211	222	42	15	1	1 748	1	1	3 063
XI " XI "	2 938	1 248	1 154	893	571	447	108	19	4	4 444	17	1	7 400
XII " XII "	1 491	661	674	535	333	260	87	14	2	2 566	4	2	4 063
XIII " XIII "	661	345	349	323	238	229	68	15	1	1 568	4	—	2 233
XIV " XIV "	656	327	289	275	163	162	36	8	—	1 260	6	—	1 922
XV " XV "	2	1	1	—	1	—	—	—	—	3	1	—	6
XX " XX "	1	4	1	—	—	2	—	—	—	7	—	—	8
Raupunkiaseman alue. Stadsplanens område													
	17 908	8 041	7 323	6 056	4 027	3 796	1 051	233	59	30 586	70	53	48 617
II. Raupunktiin yhdistetty alue. Avhyst område utom stadsplanen.													
Alue IV ja XIII kaupunginosien länsipuolella. Området väster om IV och XIII stadsdelarna													
	48	20	19	6	6	8	3	—	—	62	6	—	116
Paflila. Böle	274	135	146	115	81	81	27	3	—	588	3	—	865
Muut alueet rautatien länsipuolella. Övriga områden väster om järnvägen													
	108	58	47	67	43	43	12	4	1	275	5	—	388
Ballila. Vallgård	463	278	349	319	218	152	51	7	4	1 378	3	1	1 845
Permanni ja Loukola. Hermanstad och Majstad													
	575	298	241	189	117	106	39	6	2	998	1	—	1 574
Muut alueet rautatien itäpuolella. Övriga områden öster om järnvägen													
	66	60	47	41	35	37	9	4	—	233	9	—	308
Saaret. Holmarna	47	28	23	34	14	12	6	1	—	118	—	—	165
Yhdistetty alue. Avhysta området													
	1 581	877	872	771	514	439	147	25	7	3 652	27	1	5 261
III. Satamat. Hamnarna													
	—	—	—	—	—	—	—	—	—	—	—	43	43
Seloustuntia loko kaupung. Hushåll i hela staden													
	19 489	8 918	8 195	6 827	4 541	4 235	1 198	258	66	34 238	97	97	53 921
Räiden henkilöluvu. Personantalet i dessa													
	19 489	17 836	24 585	27 308	22 705	26 926	9 976	2 657	962	132 955	1) 6 793	2) 1 684	160 921

1) 1 241 henkilöluvuun kuuluu ja 5 552 hoitajaa. 2) 142 henkilöluvuun kuuluu ja 1 542 matkustajaa.

1) 1 241 till personalen hörande och 5 552 interner. 2) 142 till personalen hörande och 1 542 resande.

28. Raupungin läheisyydessä olevien asutuskeskusten y. m.
De i stadens närhet belägna bosättningscentras m. m.

Runtaja paikkakunta. Kommun och ort.		Eäsnaolewia. När-					
		Asanom. paikkakun- nilla asuwia. På resp. orter bosatt befolkning.			Asanom. paikkakun- nilla satunnaisesti oleselewia. På resp. orter till- fälligt vistande.		
		Mp. Mk.	Mp. Kk.	Mht. S:a.	Mp. Mk.	Mp. Kk.	Mht. S:a.
Suomenlinnan linnoitusalue. Sveaborgs fästningsområde.							
1	Suomenlinna. Sveaborg	322	361	683	—	—	—
2	Sandhamnina. Sandhamn	122	99	221	—	—	—
3	Yhteensä. Summa	444	460	904	—	—	—
Suopalahti. Hoptaks.							
4	Hagan huvilataupunki. Haga villastad	835	1 093	1 928	—	7	7
5	Brunakärr, Nyåker	286	297	583	1	1	2
6	Munffiniemi. Munksnäs	160	212	372	3	2	5
7	Drumsö	195	237	432	—	1	1
8	Muut alueet. Övriga områden	89	93	182	2	—	2
9	Yhteensä. Summa	1 565	1 932	3 497	6	11	17
10	Dufuntylä. Aggelby	1 266	1 643	2 909	5	10	15
Selsingin pitäjät. Helsinge.							
11	Tali, Kånala	486	558	1 044	1	—	1
12	Kårböle, Domarby	202	229	431	1	—	1
13	Baggböle	618	657	1 275	2	2	4
14	Malmby, Staffansby	2 715	3 233	5 948	15	23	38
15	Dickursby	761	882	1 643	—	—	—
16	Hanaböle	224	223	447	1	—	1
17	Fastböle, Skomakarböle, Haxböle	192	210	402	—	—	—
18	Brändön huvilataupunki. Brändö villastad	355	621	976	2	5	7
19	Hertonäs	205	189	394	—	2	2
20	Wiifin latofartano. Viks ladugård	131	139	270	—	—	—
21	Brändön niemi. Brändö udde	215	245	460	—	—	—
22	Degerö (osajti, delvis), Botby						
	Yhteensä. Summa	6 104	7 186	13 290	22	32	54
Espoo. Esbo.							
23	Alberga, Mätkylä, Bergans, Bredvik, Leppäwaara	901	1 162	2 063	4	4	8
24	Kilo, Konungsböle, Klobbskog y. m., m. m.	200	284	484	—	—	—
25	Gröndal, Korsvägen	170	233	403	—	2	2
26	Yhteensä. Summa	1 271	1 679	2 950	4	6	10
27	Grankulla	587	911	1 498	6	7	13
28	Raiffiaan. Totalsumma	11 237	13 811	25 048	43	66	109

wäestö wäestölastennan mukaan joulukuun 8 päivänä 1920.
befolkning enligt folkräkningen den 8 december 1920.

v a r a n d e.			Poisjaolewia asanom. paikka- kuntien asukkaita. Frånvarande av på resp. orter bosatt befolkning.			Yhteensä asanom. paikkakunnilla asuwaa wäestöä. Summa på resp. orter bosatt befolkning.		
Yhteensä todellista wäestöä. Summa faktisk befolkning.			Mp. Mk.	Mp. Kk.	Mht. S:a.	Mp. Mk.	Mp. Kk.	Mht. S:a.
322	361	683	10	6	16	332	367	699
122	99	221	15	3	18	137	102	239
444	460	904	25	9	34	469	469	938
835	1 100	1 935	25	15	40	860	1 108	1 968
287	298	585	20	9	29	306	306	612
163	214	377	6	7	13	166	219	385
195	238	433	8	9	17	203	246	449
91	93	184	2	1	3	91	94	185
1 571	1 943	3 514	61	41	102	1 626	1 973	3 599
1 271	1 653	2 924	43	35	78	1 309	1 678	2 987
487	558	1 045	6	9	15	492	567	1 059
203	229	432	8	5	13	210	234	444
620	659	1 279	12	16	28	630	673	1 303
2 730	3 256	5 986	68	43	111	2 783	3 276	6 059
761	882	1 643	15	10	25	776	892	1 668
225	223	448	4	3	7	228	226	454
192	210	402	6	3	9	198	213	411
357	626	983	5	8	13	360	629	989
205	191	396	4	1	5	209	190	399
131	139	270	1	2	3	132	141	273
215	245	460	3	5	8	218	250	468
6 126	7 218	13 344	132	105	237	6 236	7 291	13 527
905	1 166	2 071	17	9	26	918	1 171	2 089
200	284	484	3	2	5	203	286	489
170	235	405	5	3	8	175	236	411
1 275	1 685	2 960	25	14	39	1 296	1 693	2 989
593	918	1 511	26	26	52	613	937	1 550
11 280	13 877	25 157	312	230	542	11 549	14 041	25 590

**29. Sobellinen väestö vuosina 1870—1920, kaupunginosittain.
Faktisk befolkning åren 1870—1920, stadsdelsvis.**

Kaupunginosa tai vastaava alue w. 1920. Stadsdel eller motsvarande område år 1920.	1870.	1880.	1890.	1900.	1910.	1920.	% koto väkiluvusta. I % av hela folkmängden.					
							1870.	1880.	1890.	1900.	1910.	1920.
I. Kaupunkiaseman alue. Stadsplanens område.												
I kaup.osa. I stadsdelen	5 476	5 785	7 556	8 585	11 539	11 982	17.1	13.4	11.5	9.2	8.4	7.4
II " II "	4 138	4 284	6 009	6 568	6 228	5 337	12.9	9.9	9.2	7.0	4.6	3.3
III " III "	3 633	3 755	4 005	5 580	5 034	4 748	11.3	8.7	6.1	6.0	3.7	3.0
IV " IV "	6 942	9 045	14 733	17 624	20 019	20 225	21.6	21.0	22.5	18.9	14.7	12.6
V " V "	3 789	4 275	5 422	7 290	8 521	9 547	11.8	9.9	8.3	7.8	6.2	5.9
VI " VI "	1 637	2 678	6 029	8 832	10 245	12 159	5.1	6.2	9.2	9.5	7.5	7.6
VII " VII "	1 815	2 897	4 958	6 617	18 221	18 174	5.6	6.7	7.6	7.1	13.3	11.3
VIII " VIII "	1 479	1 091	1 059	1 349	5 016	5 681	4.6	2.5	1.6	1.5	3.7	3.5
IX " IX "	310	680	922	1 039	1 102	1 100	1.0	1.6	1.4	1.1	0.8	0.7
X " X "			2 049	3 151	7 187	8 003			3.1	3.4	5.3	5.0
XI " XI "	1 090	3 690	7 302	10 655	17 733	20 158	3.4	8.6	11.2	11.4	13.0	12.5
XII " XII "				2 003	7 200	11 328				2.2	5.3	7.0
XIII " XIII "			-1 897	1 823	7 209				2.0	1.8	4.5	
XIV " XIV "	1 749	3 308	5 073	4 337	5 067	6 405	5.4	7.7	7.7	4.7	3.7	4.0
XV " XV "						30						[0.05]
XX " XX "						24						[0.01]
Yhteensä. Summa	32 058	41 488	65 117	85 527	124 935	142 110	99.8	96.2	99.4	91.8	91.5	88.3
II. Kaupunkiin yhdistetty alue kaupunkiaseman ulkopuolella. Avhyst område utom stadsplanen.												
Alue IV ja XIII kaup.-osten länsipuolella ¹⁾ . Området väster om IV och XIII stadsdelarna ²⁾	512	0.3
Basilla. Böle	2 688	2 622	2.0	1.6
Muut alueet rautatien länsipuolella ³⁾ . Övriga områden väster om järnvägen ³⁾	.	.	.	892	1 104	1 616	.	.	.	0.9	0.8	1.0
Wallila ³⁾ . Vallgård ³⁾	.	.	.	636	868	6 037	.	.	.	0.7	0.6	3.9
Hermannin ³⁾ . Hermanstad ³⁾	.	.	.	3 280	3 906	3 522	.	.	.	3.5	2.9	2.2
Soutola ³⁾ . Majstad ³⁾	.	.	.	768	679	827	.	.	.	0.8	0.5	0.5
Muut alueet rautatien itäpuolella ³⁾ . Övriga områden öster om järnvägen ³⁾	.	299	.	1 398	1 622	2 787	.	0.7	.	1.5	1.2	1.8
Saaret. Holmarna	55	697	418	444	339	516	0.2	1.6	0.6	0.5	0.2	0.3
Yhteensä. Summa	55	996	418	7 418	11 206	18 439	0.2	2.3	0.6	7.9	8.2	11.5
III. Satamat. Hamnarna	—	658	⁴⁾	272	356	372	—	1.5	⁴⁾	0.3	0.3	0.2
Koto väenlastualueella. Hela folkräkningsområdet	32 113	43 142	65 535	93 217	136 497	160 921	100.0	100.0	100.0	100.0	100.0	100.0

¹⁾ Ennen w. 1920 saarten joukosta. ²⁾ Ennen w. 1920 lasitettu XIII kaupunginosaan. ³⁾ Rautatielinjan länsi- ja itäpuolella olevan nykyisen kaupunkiin yhdistetyn alueen väkilukutiedot vuosilta 1870—90, siltä osalta kuin näinä vuosina toimitetut väenlastut käsittivät tämän alueen, sijältyvät XIII—XV ja X—XII kaupunginosaan lukuunottamatta vuotta 1880, jolta vuodelta Arabian, Annalan ja Banhantaupungin väkiluku on voitu erittäin ilmoittaa. ⁴⁾ Sijältyvät saarten ryhmään.

¹⁾ Före år 1920 bland holmarna. ²⁾ Före år 1920 räknat till XIII stadsdelen. ³⁾ Uppgifterna för åren 1870—90 angående folkmängden i de delar av stadens nuvarande avhysta område väster resp. öster om järnvägen, vilka hörde till områdena för folkräkningarna sagda år, ingå uti uppgifterna för stadsdelarna XIII—XV och X—XII, med undantag för år 1880, för vilket år folkmängden i Arabia, Anneberg och Gammelstaden kunnat särskilt uppges. ⁴⁾ Ingå i gruppen holmarna.

30. Tobellinen väestö vuosina 1900—20, ryhmitettynä iän ja sukupuolen mukaan.
Den faktiska befolkningen åren 1900—20, fördelad efter ålder och kön.

Stä, vuosisja. Ålder, år.	Abfoluuttiset luvut. Absoluta tal.						% foto väkiluvusta. I % av hela folkmängden.					
	Miespuolista. Mankön.			Naispuolista. Kvinnkön.			Miespuolista. Mankön.			Naispuolista. Kvinnkön.		
	1900.	1910.	1920.	1900.	1910.	1920.	1900.	1910.	1920.	1900.	1910.	1920.
0—5	4 400	6 947	5 083	4 382	6 887	4 904	10.1	11.3	7.4	8.8	9.2	5.3
5—10	3 846	5 470	6 090	3 860	5 595	6 092	8.8	8.9	8.9	7.8	7.5	6.6
10—15	3 538	5 062	6 789	3 648	5 467	7 104	8.1	8.2	9.9	7.4	7.3	7.7
15—20	4 238	5 967	6 772	5 546	8 168	9 140	9.7	9.7	9.9	11.2	10.9	9.9
20—25	¹⁾ 7 501	8 271	7 117	6 510	10 339	11 746	¹⁾ 17.2	13.5	10.4	13.1	13.8	12.7
25—30	4 912	7 071	7 672	5 335	8 734	10 994	11.3	11.5	11.2	10.7	11.6	11.9
30—35	3 495	5 909	6 947	4 086	6 737	9 536	8.0	9.6	10.1	8.2	9.0	10.3
35—40	3 227	4 548	5 496	3 682	5 232	7 690	7.4	7.4	8.0	7.4	7.0	8.3
40—45	2 403	3 330	4 726	3 006	4 011	6 168	5.5	5.4	6.9	6.1	5.3	6.7
45—50	1 891	2 966	3 696	2 547	3 603	4 936	4.4	4.8	5.4	5.1	4.8	5.3
50—55	1 346	2 055	2 720	1 923	2 912	3 745	3.1	3.4	4.0	3.9	3.9	4.1
55—60	1 015	1 548	2 221	1 740	2 408	3 300	2.3	2.5	3.2	3.5	3.2	3.6
60—65	698	982	1 383	1 226	1 714	2 554	1.6	1.6	2.0	2.5	2.3	2.8
65—70	389	610	923	845	1 374	1 916	0.9	1.0	1.3	1.7	1.8	2.1
70—75	242	365	456	608	846	1 162	0.6	0.6	0.7	1.2	1.1	1.3
75—80	104	169	211	394	494	764	0.3	0.3	0.3	0.8	0.7	0.8
80—90	48	85	89	210	357	391	0.1	0.1	0.1	0.4	0.5	0.4
90 ja enemmän. 90 och däröver	5	3	6	23	19	26	[0.01]	[0.005]	[0.01]	[0.05]	[0.05]	[0.05]
Tuntematon ikä. Okänd ålder	265	127	178	83	115	178	0.6	0.2	0.3	0.2	0.1	0.2
Yhteensä. Summa	43 563	61 485	68 575	49 654	75 012	92 346	100.0	100.0	100.0	100.0	100.0	100.0

¹⁾ Stäryhmän suuruus johtuu aselomollisuuttaan suorittamista henkilöistä.

¹⁾ Åldersgruppens storlek beror på värnplikigt militär.

31. Tobellinen 15 vuotta vanhempi väestö vuonna 1920, ryhmitettynä sivistys- määrän ja kielen mukaan.

Den faktiska befolkningen över 15 års ålder år 1920, fördelad efter bildnings-
grad och språk.

Kielet. Språk.	Koko väestö. Hela befolkningen.							
	Suomen kieli. Svenska	Englanti Engelska	Ruotski Ruotska	Latvi Lätviska	Unkari Ungarska	Polvi Polska	Viikiksi Viekiska	Yhteensä Summa
	Absoluuttiset luvut. Absoluta tal.							
Suomea, waan ei ruotsia. Finska, men ej svenska	424	693	20 311	21 427	3 503	509	67	46 934
Paremmiin suomea kuin ruotsia. Bättre finska än svenska	4 826	4 204	14 810	7 461	985	40	2	32 328
Yhteensä suomea puhuvia. Summa finsktalande	5 250	4 897	35 121	28 888	4 488	549	69	79 262
Ruotsia, waan ei suomea. Svenska, men ej finska	419	988	3 745	2 656	660	152	65	8 685
Paremmiin ruotsia kuin suomea. Bättre svenska än finska	5 182	6 030	14 315	6 662	962	85	18	33 254
Yhteensä ruotsia puhuvia. Summa svensktalande	5 601	7 018	18 060	9 318	1 622	237	83	41 939
Wenäjää. Ryska	235	308	295	278	16	35	3	1 170
Sakkaa. Tyska	273	347	275	148	1	1	5	1 050
Muita kielia sekä tuntematon kieli. Övriga språk samt okänt språk	153	170	324	304	25	28	78	1 082
Yhteensä. Summa	11 512	12 740	54 075	38 936	6 152	850	238	124 503
	Prosenttiluvut. Procenttal.							
Suomea, waan ei ruotsia. Finska, men ej svenska	0.9	1.5	43.3	45.6	7.5	1.1	0.1	100.0
Paremmiin suomea kuin ruotsia. Bättre finska än svenska	14.9	13.0	45.8	23.1	3.1	0.1	[0.01]	100.0
Suomea puhuva väestö. Den finsktalande befolkningen	6.6	6.2	44.3	36.4	5.7	0.7	0.1	100.0
Ruotsia, waan ei suomea. Svenska, men ej finska	4.8	11.4	43.1	30.6	7.6	1.8	0.7	100.0
Paremmiin ruotsia kuin suomea. Bättre svenska än finska	15.6	18.1	43.0	20.0	2.9	0.3	0.1	100.0
Ruotsia puhuva väestö. Den svensktalande befolkningen	13.3	16.7	43.1	22.2	3.9	0.6	0.2	100.0
Wenäjää. Ryska	20.1	26.3	25.2	23.8	1.4	3.0	0.2	100.0
Sakkaa. Tyska	26.0	33.0	26.2	14.1	0.1	0.1	0.5	100.0
Muita kielia sekä tuntematon kieli. Övriga språk samt okänt språk	14.1	15.7	30.0	28.1	2.3	2.6	7.2	100.0
Koko väestö. Hela befolkningen	9.3	10.2	43.4	31.3	4.9	0.7	0.2	100.0

1) Tai vastaavan oppimäärän suorittaneita.

2) Eller med motsv. bildningsmått.

32. Todellinen väestö vuosina 1880—1920, ryhmitettynä sivistysmäärän ja sukupuolen mukaan.

Den faktiska befolkningen åren 1880—1920, fördelad efter bildningsgrad och kön.

Sukupuoli ja vuosi. Kön och år.	Sutu- ja kirjotustaitoisia. Läs- och skrivkunniga.		Sutu- vaan ei kirjotustaitoisia. Läs- men icke skrivkunniga.		Sutu- ja kirjotustaitottomia. Varken läs- eller skrivkunniga.				Suntematon sivistysmäärä. Okänd bildningsgrad.		Koko väestö. Hela befolkningen.	
	Sutu. Antal.	0/o.	Sutu. Antal.	0/o.	Yli 10 vuotta. Över 10 år.		Alle 10 vuotta. Under 10 år.		Sutu. Antal.	0/o.		
					Sutu. Antal.	0/o.	Sutu. Antal.	0/o.				
Miespuolisia. Mankön.												
1880.....	13 608	60.6	4 653	20.7	1 308	5.8	2 876	12.8	17	0.1	22 462	
1890.....	22 251	69.2	4 355	13.5	822	2.6	4 722	14.7	8	[0.02]	32 158	
1900.....	32 966	75.7	3 306	7.6	875	2.0	6 218	14.3	198	0.4	43 563	
1910.....	47 750	77.7	3 198	5.2	551	0.9	9 908	16.1	78	0.1	61 485	
1920.....	57 778	84.3	1 961	2.9	422	0.6	8 171	11.9	243	0.3	68 575	
Naispuolisia. Kvinnkön.												
1880.....	10 888	52.6	6 779	32.8	248	1.2	2 765	13.4	—	—	20 680	
1890.....	21 276	63.7	7 157	21.4	360	1.1	4 567	13.7	17	0.1	33 377	
1900.....	36 618	73.8	6 325	12.7	390	0.8	6 276	12.6	45	0.1	49 654	
1910.....	58 026	77.4	6 330	8.4	713	1.0	9 856	13.1	87	0.1	75 012	
1920.....	79 070	85.6	4 637	5.0	562	0.6	7 888	8.6	189	0.2	92 346	

Todellinen väestö vuosina 1870—1920, ryhmitettynä kielen mukaan.

Den faktiska befolkningen åren 1870—1920, fördelad efter språk.


Suomea.
 Finska.
 Ruotsia.
 Svenska.
 Muut kielet.
 Övriga språk.




1870



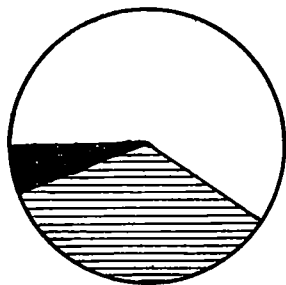
1880



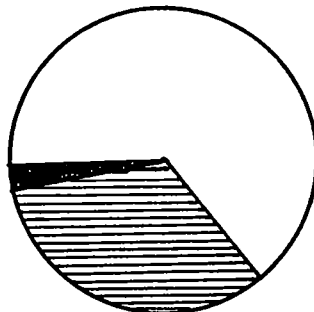
1890



1900



1910



1920

33. **Sobellinen väestö vuonna 1870—1920, ryhmitettynä kielen mukaan.**
Den faktiska befolkningen åren 1870—1920, fördelad efter språk.

A. **Abfoluuttifet luvut. Absoluta tal.**

Kieli. Språk.	1870.	1880.	1890.	1900.	1910.			1920.		
					Mp.	Kk.	Yht.	Mp.	Kk.	Yht.
					Mk.	Kk.	S.a.	Mk.	Kk.	S.a.
Suomea. Finska	8 308	14 672	29 787	47 280	36 620	44 172	80 792	44 222	58 983	103 205
Ruotfia. Svenska	18 323	22 549	29 860	39 593	20 439	27 468	47 907	22 377	31 350	53 727
Benäjää. Ryska	3 878	4 169	3 656	4 399	3 161	2 305	5 466	604	870	1 474
Saksa. Tyska	562	726	818	709	436	475	911	610	579	1 189
Suutalaisiajää. Judetyška..	262	360	583	263	68	82	150	72	64	136
Biroa. Estniska	82	62	65	224	226	126	352	107	101	208
Benäjällä asuwien suom. ja tataril. heimojen kieliä. I Ryssland boende finska och tatariska stammars språk ..	186	17	47	52	109	18	127	1	—	1
Tanska. Danska	25	88	97	91	96	58	154	111	85	196
Norjaa. Norska				53	20	13	33	40	31	71
Buolaa ja muita länsiläawi- laista kieliä. Polska och andra västslaviska språk ..	288	407	447	106	70	40	110	76	39	115
Sätin ja kietuan kieliä. Let- tiska och litauiska				153	42	32	18	50	26	13
Englantia. Engelska	24	35	49	66	23	49	72	122	99	221
Ranska. Franska	16	42	41	64	10	38	48	32	61	93
Muita kieliä. Övriga språk..	6	11	60	55	95	44	139	112	44	1) 156
Suntematton kieli. Okänt språk	—	4	25	220	80	106	186	63	27	90
Yhteenfä. Summa	32 113	43 142	65 535	93 217	61 485	75 012	136 497	68 575	92 346	160 921

B. **Prosenttiluvut. Procenttal.**

W u o f i. Å r.	Suomea. Finska.	Ruotfia. Svenska.	Benäjää. Ryska.	Saksa. Tyska.	Muita kieliä. Övriga språk.	Suntematton kieli. Okänt språk.	Yhteenfä. Summa.
1920.							
Miespuolifia. Mankön	64.5	32.6	0.9	0.9	1.0	0.1	100.0
Naispuolifia. Kvinnkön	63.9	34.0	0.9	0.6	0.6	[0.01]	100.0
Molemmat sutu- puolet. Bägge könen	64.1	33.4	0.9	0.7	0.8	0.1	100.0
1910	59.2	35.1	4.0	0.7	0.9	0.1	100.0
1900	50.7	42.5	4.7	0.8	1.1	0.2	100.0
1890	45.5	45.6	5.6	1.2	2.1	[0.01]	100.0
1880	34.0	52.3	9.6	1.7	2.4	[0.01]	100.0
1870	25.9	57.0	12.1	1.8	3.2	—	100.0

1) Siitä uncaria 4, hollantia 19, espanjaa 4, italiaa 41, rumaanian kieltä 8, uustreiffaa 22, turkin kieltä 17, tataarin kieltä 29, armenian kieltä 1, persian kieltä 3, japanin kieltä 7 ja korean kieltä 1 henkilö.

1) Därav ungerska 4, holländska 19, spanska 4, italienska 41, rumäniska 8, nygrekiska 22, turkiska 17, tatariska 29, armeniska 1, persiska 3, japanska 7 och koreanska 1 person.

34. **Todellinen väestö vuonna 1870—1920, ryhmitettynä ammatinharjoittajiin, näiden perheenjäseniin y. m. Den faktiska befolkningen åren 1870—1920, fördelad uti yrkesutövare, deras familjemedlemmar m. fl.**

Vuosi. År.	Miespuolisia. Mankön.				Naispuolisia. Kvinnkön.				Nolemmat sukupuolet. Bägge könen.						
	Stammiharjoittajia. Yrkesutövare.	Stammiharjoittajien perheenjäseniä (ilman omaa ammattia). Yrkesutövarnas familjemedlemmar (utan eget yrke).	Huivupersoner utan yrke eller med okänt yrke jämte familjemedlemmar.	Stammiharjoittajien perheenjäseniä (ilman ammattia tai joiden ammatti oli tuntematon). perheenjäsenien.	Stammiharjoittajia. Yrkesutövare.	Stammiharjoittajien perheenjäseniä (ilman omaa ammattia). Yrkesutövarnas familjemedlemmar (utan eget yrke).	Huivupersoner utan yrke eller med okänt yrke jämte familjemedlemmar.	Stammiharjoittajien perheenjäseniä (ilman ammattia tai joiden ammatti oli tuntematon). perheenjäsenien.	Stammiharjoittajia. Yrkesutövare.	Stammiharjoittajien perheenjäseniä (ilman ammattia tai joiden ammatti oli tuntematon). perheenjäsenien.	Stammiharjoittajia. Yrkesutövare.	Stammiharjoittajien perheenjäseniä (ilman ammattia tai joiden ammatti oli tuntematon). perheenjäsenien.	Stammiharjoittajien perheenjäseniä (ilman ammattia tai joiden ammatti oli tuntematon). perheenjäsenien.	Stammiharjoittajia. Yrkesutövare.	Stammiharjoittajien perheenjäseniä (ilman ammattia tai joiden ammatti oli tuntematon). perheenjäsenien.
	A b f o l u u t t i f e t l u w u t. Absoluta tal.														
1870..	9 692	3 516	2 776	520	16 504	1 382	7 526	3 796	2 905	15 609	11 074	11 042	6 572	3 425	32 113
1880..	14 389	5 363	2 474	236	22 462	3 250	11 164	2 981	3 285	20 680	17 639	16 527	5 455	3 521	43 142
1890..	19 974	8 612	3 295	277	32 158	6 648	17 391	4 412	4 926	33 377	26 622	26 003	7 707	5 203	65 535
1900..	25 657	12 334	3 961	1 611	43 563	11 775	24 479	5 551	7 849	49 654	37 432	36 813	9 512	9 460	93 217
1910..	36 978	17 751	6 707	49	61 485	22 156	36 911	8 059	7 886	75 012	59 134	54 662	14 766	7 935	136 497
1920..	45 256	18 819	4 441	59	68 575	33 338	41 634	8 237	9 137	92 346	78 594	60 453	12 678	9 196	160 921
	Procenttal.														
1870..	58.7	21.3	16.8	3.2	100.0	8.9	48.2	24.3	18.6	100.0	34.5	34.4	20.4	10.7	100.0
1880..	64.1	23.9	11.0	1.0	100.0	15.7	54.0	14.4	15.9	100.0	40.9	38.3	12.6	8.2	100.0
1890..	62.1	26.8	10.2	0.9	100.0	19.9	52.1	13.2	14.8	100.0	40.6	39.7	11.8	7.9	100.0
1900..	58.9	28.3	9.1	3.7	100.0	23.7	49.3	11.2	15.8	100.0	40.2	39.5	10.2	10.1	100.0
1910..	60.1	28.9	10.9	0.1	100.0	29.5	49.2	10.8	10.5	100.0	43.3	40.1	10.8	5.8	100.0
1920..	66.0	27.4	6.5	0.1	100.0	36.1	45.1	8.9	9.9	100.0	48.8	37.6	7.9	5.7	100.0

1) Tähän sisältyvät myös henkilöpalvelijain omaiset (267 mp. ja 552 np.).

2) Häri ingä även anhöriga (267 mk. och 552 kk.) till personlig betjäning.

Muist.: Vuoden 1870 luvut eivät ole täysin verrannollisia myöhempien väenlaskuvuosien vastaaviin tiedonantoihin pääasiallisesti siitä syystä, että ensimmäinen vuoden väenlasku käsitti suhteellisesti suuren luvun henkilöitä (kaikkiaan 2 491), joiden ammatti oli tuntematon; vuoden 1900 väenlaskussa on taas henkilöpalvelijoihin luettu suurehko joukko sellaisia henkilöitä, jotka muissa väenlaskuissa nähtävästi on viety ammatinharjoittajien joukkoon. Anm.: Siffrorna för år 1870 äro icke fullt jämförbara med motsvarande uppgifter för de följande folkräkningsåren, huvudsakligen emedan vid folkräkningen förstnämnda år fanns ett relativt stort antal (inalles 2 491) personer med okänt yrke; vid folkräkningen år 1900 åter synes bland personlig betjäning hava inräknats ett större antal sådana personer, som vid de övriga folkräkningarna inräknats bland yrkesutövarna.

36. Kirkonkirjoissa ja siviiliregisterissä oleva väestö joulukuun 31 päivänä wäenlasakuuina 1810—1920, seurakunnittain. Kyrskriften och i civilregistret antecknad befolkning den 31 december folkräkningsåren 1810—1920, församlingsvis.

A. Katsaus wuosiin 1810—1920. Översikt för åren 1810—1920.

Wuosi. År.	Ruotsalais-suomalainen seurakunta ¹⁾ . Svensk-finska församlingen ¹⁾ .			Wiaporin seurakunta ²⁾ . Sveaborgs församling ²⁾ .			Raartin seurakunta. Gardes-församlingen.			Suomen merifotawäen seurakunta. Finska sjöekipageförsamlingen.			Kreikkalais-oiteausföinen seurakunta. Grekisk-ortodoxa församlingen.			Muut seurakunnat ja siviiliregisteri ³⁾ . Övriga församlingar och civilregistret ³⁾ .			Yhteensä. Summa.		
	Mp. Mk.	Np. Kk.	Yht. S:a.	Mp. Mk.	Np. Kk.	Yht. S:a.	Mp. Mk.	Np. Kk.	Yht. S:a.	Mp. Mk.	Np. Kk.	Yht. S:a.	Mp. Mk.	Np. Kk.	Yht. S:a.	Mp. Mk.	Np. Kk.	Yht. S:a.	Mp. Mk.	Np. Kk.	Yht. S:a.
1810..	1 692	1 842	3 534	417	114	531	—	—	—	—	—	—	—	—	—	—	—	—	2 109	1 956	4 065
1815..	2 043	2 233	4 276	331	194	525	—	—	—	—	—	—	—	—	—	—	—	—	2 374	2 427	4 801
1820..	3 485	3 536	7 021	514	184	698	—	—	—	—	—	—	—	—	—	—	—	—	3 999	3 720	7 719
1825..	3 906	4 038	7 944	925	526	1 451	386	86	472	—	—	—	—	—	—	—	—	—	5 217	4 650	9 867
1830..	5 022	5 410	10 432	231	280	511	.	.	.	—	—	—	88	79	167	—	—	—	5 341	5 769	11 110
1835..	5 480	5 820	11 300	921	346	1 267	728	145	873	920	208	1 128	156	102	258	—	—	—	8 205	6 621	14 826
1840..	6 451	7 101	13 552	1 542	281	1 823	1 148	252	1 400	1 136	161	1 297	194	149	343	—	—	—	10 471	7 944	18 415
1845..	7 290	7 981	15 271	1 330	156	1 486	1 258	301	1 559	1 164	228	1 392	361	281	642	—	—	—	11 403	8 947	20 350
1850..	7 497	7 992	15 489	774	510	1 284	1 227	314	1 541	1 213	291	1 504	578	349	927	—	—	—	11 289	9 456	20 745
1855..	7 360	7 852	15 212	.	.	.	84	187	271	1 850	348	2 198	522	348	870	—	—	—	9 816	8 735	18 551
1860..	9 125	9 593	18 718	196	334	530	1 045	264	1 309	584	159	743	361	305	666	128	134	262	11 439	10 789	22 228
1865..	11 369	11 804	23 173	98	167	265	854	241	1 095	156	60	216	265	225	490	183	202	385	12 925	12 699	25 624
1870..	12 431	13 419	25 850	111	191	302	890	315	1 205	152	59	211	273	259	532	209	210	419	14 066	14 453	28 519
1875..	14 745	16 048	30 793	121	186	307	873	358	1 231	151	65	216	285	260	545	252	258	510	16 427	17 175	33 602
1880..	17 154	20 567	37 721	180	252	432	977	406	1 383	—	—	—	609	522	1 131	2 212	455	2 667	21 132	22 202	43 334
1890..	27 079	31 637	58 716	124	186	310	273	150	423	—	—	—	613	603	1 216	453	412	865	28 542	32 988	61 530
1900..	41 256	48 790	90 046	185	248	433	237	158	395	—	—	—	678	650	1 328	720	654	1 374	43 076	50 500	93 576
1910..	66 015	78 719	144 734	—	—	—	139	130	269	—	—	—	242	271	513	795	907	1 702	67 191	80 027	147 218
1920..	86 228	105 309	191 537	—	—	—	—	—	—	—	—	—	1 071	1 196	2 267	1 870	2 174	4 044	89 169	108 679	197 848

Suom. I. Määrittä seurakunnilla.
Obs. Noterna på följande sida.

B. Suomalaiset ja ruotsalaiset ewangelis-luterilaiset seurakunnat wuosiina 1910 ja 1920.
De finska och svenska evangelisk-lutherska församlingarna åren 1910 och 1920.

Wuosi. År.	Pohjoinen suomalainen seurakunta. Norra finska församlingen.			Eteläinen suomalainen seurakunta. Södra finska församlingen.			Sörnäisten suomalainen seurakunta. Sörnäs finska församlingen.			Pohjoinen ruotsalainen seurakunta. Norra svenska församlingen.			Eteläinen ruotsalainen seurakunta. Södra svenska församlingen.			Sörnäisten ruotsalainen seurakunta. Sörnäs svenska församlingen.			Yhteensä. Summa.		
	Mp. Mk.	Np. Kk.	Yht. S:a.	Mp. Mk.	Np. Kk.	Yht. S:a.	Mp. Mk.	Np. Kk.	Yht. S:a.	Mp. Mk.	Np. Kk.	Yht. S:a.	Mp. Mk.	Np. Kk.	Yht. S:a.	Mp. Mk.	Np. Kk.	Yht. S:a.	Mp. Mk.	Np. Kk.	Yht. S:a.
1910..	15 121	19 518	34 639	11 378	14 622	26 000	14 983	14 489	29 472	10 860	13 668	24 528	8 872	11 148	20 020	4 801	5 274	10 075	66 015	78 719	144 734
1920..	20 394	26 388	46 782	15 779	20 766	36 545	21 164	22 030	43 194	12 770	16 439	29 209	10 910	13 869	24 779	5 211	5 817	11 028	86 228	105 309	191 537

C. Taul. A mainitut muut seurakunnat wuosiina 1880—1920. I tab. A nämnda övriga församlingar åren 1880—1920.

Wuosi. År.	Saksalainen seurakunta. Tyska församlingen.			Metodisti-episkopaliset seurakunnat. Metodist-episkopala församlingarna.			Baptisti-seurakunnat. Baptist-församlingarna.			Roomalais-katolinen seurakunta. Romersk-katolska församlingen.			Juutalainen seurakunta. Judiska församlingen.			Siviiliregisteri. Civilregistret.			Yhteensä. Summa.		
	Mp. Mk.	Np. Kk.	Yht. S:a.	Mp. Mk.	Np. Kk.	Yht. S:a.	Mp. Mk.	Np. Kk.	Yht. S:a.	Mp. Mk.	Np. Kk.	Yht. S:a.	Mp. Mk.	Np. Kk.	Yht. S:a.	Mp. Mk.	Np. Kk.	Yht. S:a.	Mp. Mk.	Np. Kk.	Yht. S:a.
1880..	254	242	496	—	—	—	—	—	—	1 958	213	2 171	—	—	—	—	—	—	2 212	455	2 667
1890..	276	296	572	—	—	—	—	—	—	177	116	293	—	—	—	—	—	—	453	412	865
1900..	383	412	795	26	38	64	—	—	—	311	204	515	—	—	—	—	—	—	720	654	1 374
1910..	559	652	1 211	42	84	126	88	94	182	106	77	183	—	—	—	—	—	—	795	907	1 702
1920..	878	993	1 871	96	199	295	139	164	303	207	197	404	441	523	964	109	98	207	1 870	2 174	4 044

¹⁾ Ruotsalais-suomalainen seurakunta jaettiin helmikuun 1 p:nä 1906 kuuteen seurakuntaan; katso taul. B. ²⁾ Siällyt wuodesta 1907 alkaen Selsingin eteläisiin seurakuntiin. ³⁾ Wuosiina 1860—75 ainoastaan saksalainen seurakunta; katso lähemmin taul. C. ⁴⁾ Siitä Wiaporin estaberiseurakunta 333 mp., 252 np., yhteensä 585 henteä. ⁵⁾ Tähän siällyt myös 2:sen merifotawäen seurakunta 650 mp., 107 np., yhteensä 757 henteä.

¹⁾ Svensk-finska församlingen delades den 1 februari 1906 i sex församlingar; se tab. B. ²⁾ Ingår från och med år 1907 i Helsingfors södra församlingar. ³⁾ Åren 1860—75 endast tyska församlingen; se närmare tab. C. ⁴⁾ Häri ingår Sveaborgs eskaderförsamling med 333 mk., 252 kk., summa 585 personer. ⁵⁾ Häri ingår även 2:dra sjöekipageförsamlingen med 650 mk., 107 kk., summa 757 personer.

37. Kirkonkirjoissa ja siviilirekisterissä oleva väestö vuosien 1880—1927 lopussa ja kirkonkirjojen mutainen festiiväluku jamoina vuosina.

Kyrkskriven och i civilregistret antecknad befolkning vid utgången av åren 1880—1927 samt kyrkskriven medelfolkmängd för samma år.

Vuosi ja seurakunta. År och församling.	Väestövuoden lopussa. Folkmängd vid årets utgång.			Festiiväluku. Medelfolkmängd.			
	Mies- puolifla. Mankön.	Nais- puolifla. Kvinnkön.	Yhteensä. Summa.	Mies- puolifla. Mankön.	Nais- puolifla. Kvinnkön.	Yhteensä. Summa.	
	1927.						
Pohj. suomal. seurak.	Norra finska förs.	22 434	29 245	51 679	22 138	28 832	50 970
Etel.	Södra	17 393	22 698	40 091	17 201	22 518	39 719
Sönnäisten	Sörnäs	22 482	24 522	47 004	22 201	24 079	46 280
Pohj. ruotsal.	Norra svenska	13 499	17 540	31 039	13 388	17 392	30 780
Etel.	Södra	11 416	14 380	25 796	11 357	14 309	25 666
Sönnäisten	Sörnäs	5 343	6 066	11 409	5 316	6 031	11 347
Sakal. seurakunta.	Tyska församlingen.	1 261	1 398	2 659	1 278	1 421	2 699
Metodisti-episk. seurak.	Metodist-episk. förs.	134	309	443	135	307	442
Baptistiseurakunnat.	Baptistförsamlingarna.	126	160	286	162	197	359
Kreiff.-oiteaust. seurak.	Grek.-ortodoxa förs.	1 125	1 298	2 423	1 126	1 288	2 414
Room.-katolinen	Rom.-katolska	278	279	557	277	277	554
Juutalainen	Judiska	470	565	1 035	467	561	1 028
Muhamettilainen	Mohammedanska	87	94	181	83	87	170
Benäl. ewant.	Ryska evang.	9	9	18	9	9	18
Helsingin wapaaseurak.	Helsingfors frikyrkoförs.	167	217	384	171	222	393
Siviilirekisteri.	Civilregistret	3 053	2 847	5 900	2 858	2 670	5 528
	Yhteensä. Summa	99 277	121 627	220 904	98 167	120 200	218 367
1926.		97 057	118 772	215 829	96 149	117 611	213 760
1925.		95 241	116 450	211 691	94 394	115 429	209 823
1924.		93 547	114 407	207 954	92 661	113 394	206 055
1923.		91 774	112 381	204 155	91 232	111 563	202 795
1922.		90 691	110 744	201 435	90 469	110 353	200 822
1921.		90 246	109 962	200 208	89 707	109 321	199 028
1920.		89 169	108 679	197 848	88 052	107 320	195 372
1919.		86 935	105 961	192 896	86 050	104 812	190 862
1918.		85 165	103 663	188 828	86 327	103 621	189 948
1917.		87 489	103 578	191 067	86 822	102 427	189 249
1916.		86 154	101 276	187 430	83 921	99 270	183 191
1915.		81 688	97 263	178 951	80 021	95 631	175 652
1914.		78 354	93 998	172 352	77 825	92 959	170 784
1913.		77 295	91 920	169 215	75 768	90 111	165 879
1912.		74 240	88 302	162 542	72 451	86 222	158 673
1911.		70 662	84 141	154 803	68 927	82 084	151 011
1910.		67 191	80 027	147 218	66 043	78 632	144 675
1909.		64 894	77 238	142 132	63 844	75 677	139 521
1908.		62 793	74 116	136 909	61 307	72 392	133 699
1907.		59 820	70 669	130 489	58 442	68 973	127 415
1906.		57 063	67 277	124 340	55 364	65 354	120 718
1905.		53 664	63 431	117 095	52 316	61 978	114 294
1904.		50 967	60 526	111 493	49 763	58 961	108 724
1903.		48 558	57 396	105 954	47 327	56 027	103 354
1902.		46 095	54 659	100 754	45 315	53 574	98 889
1901.		44 535	52 488	97 023	43 806	51 494	95 300
1900.		43 076	50 500	93 576	42 235	49 450	91 685
1899.		41 394	48 399	89 793	40 481	47 404	87 885
1898.		39 568	46 409	85 977	38 608	45 330	83 938
1897.		37 648	44 251	81 899	36 784	43 225	80 009
1896.		35 919	42 200	78 119	34 999	41 215	76 214
1895.		34 079	40 230	74 309	33 475	39 360	72 835
1894.		32 871	38 489	71 360	32 475	37 867	70 342
1893.		32 078	37 245	69 323	31 572	36 560	68 132

Saitoa. Fortsättning.

Vuosi ja seurakunta. År och församling.	Wäkiluku wuoben lopussa. Folkmängden vid årets utgång.			Restwäkiluku. Medelfolkmängd.		
	Mies- puolista. Mankön.	Nais- puolista. Kvinnkön.	Yhteensä. Summa.	Mies- puolista. Mankön.	Nais- puolista. Kvinnkön.	Yhteensä. Summa.
1892	31 065	35 876	66 941	30 558	35 295	65 853
1891	30 050	34 715	64 765	29 296	33 852	63 148
1890	28 542	32 988	61 530	27 942	32 168	60 110
1889	27 341	31 348	58 689	26 799	30 550	57 349
1888	26 257	29 751	56 008	25 761	29 126	54 887
1887	25 264	28 501	53 765	24 824	27 943	52 767
1886	24 384	27 384	51 768	24 018	26 830	50 848
1885	23 651	26 276	49 927	23 300	25 768	49 068
1884	22 948	25 261	48 209	22 661	24 788	47 449
1883	22 374	24 314	46 688	22 150	23 950	46 100
1882	21 926	23 586	45 512	21 702	23 248	44 950
1881	21 477	22 910	44 387	21 305	22 556	43 861
1880	21 132	22 202	43 334	20 788	21 818	42 606

Muist.: Wäkilukutiedot yleisten wäenlastuwuosien wäkilistä wuosilta on lastettu wäkiluwunmuutosten perusteella ja korjattu wäenlastutietojen avulla.

Ann.: Uppgifterna för de mellan de allmänna folkräkningarna liggande åren äro beräknade på grund av folkmängdsförändringarna samt korrigerade med tillhjälp av folkräkningsuppgifterna.

38. **Vihitut vuonna 1927, ryhmitettyinä awioliittoonmentijän iän mukaan.** **Vigda år 1927, fördelade efter kontrahenternas ålder vid äktenskapets ingående.**

Niehen ikä, wuosisa. Mannens ålder, år.	Baimon ikä, wuosisa.											Yhteensä. Summa.	
	15—20.	20—25.	25—30.	30—35.	35—40.	40—45.	45—50.	50—55.	55—60.	60—65.	65—70.		70—.
17—20	10	15	—	1	—	—	—	—	—	—	—	—	26
20—25	77	352	130	19	3	4	—	—	—	—	—	—	585
25—30	42	303	318	80	21	9	2	1	—	—	—	—	776
30—35	9	78	153	91	33	9	10	—	—	—	—	—	383
35—40	2	23	50	70	25	10	4	—	—	—	—	—	184
40—45	—	4	17	21	27	13	4	—	—	—	—	—	86
45—50	—	5	10	12	14	8	10	—	—	—	—	—	59
50—55	—	—	5	6	3	9	8	4	—	—	—	—	35
55—60	—	—	1	4	—	3	2	2	—	—	—	—	12
60—65	—	—	—	2	1	2	2	3	2	—	—	—	12
65—70	—	—	—	—	1	4	—	—	1	—	—	—	6
70—	—	—	—	—	1	—	—	—	—	—	—	—	1
Yhteensä. Summa	140	780	684	306	129	71	42	10	3	—	—	—	2 165

39. **Vihtyt¹⁾ vuosina 1881—1927, ryhmitettyinä avioliittoonmenijäin iän mukaan.**
Vigda¹⁾ åren 1881—1927, fördelade efter kontrahenternas ålder vid äktenskapets ingående.

V u o s i. Å r.	M i e s p u o l i s i a. M a n k ö n.										K v i n n k ö n.										Summa Äktenskap. gyltensä avtio- littaja.			
	Stå, vuosisja. Ålder, år.										Stå, vuosisja. Ålder, år.													
	15—20.	20—25.	25—30.	30—35.	35—40.	40—45.	45—50.	50—55.	55—60.	60—65.	65—.	15—20.	20—25.	25—30.	30—35.	35—40.	40—45.	45—50.	50—55.	55—60.		60—65.	65—.	
1927.																								
Pohj. suomalaiset. Norra finska förs.	6	120	167	89	43	17	18	11	—	3	—	24	145	168	78	33	14	9	3	—	—	—	474	
Etel. Södra	1	88	149	73	26	25	6	2	2	3	2	17	115	131	63	29	15	6	—	1	—	—	377	
Sönnäisten	9	153	151	71	43	10	5	2	2	1	2	39	204	121	47	18	13	6	1	—	—	—	449	
Pohj. ruotsat. Norra svenska	3	59	91	38	17	11	4	8	4	2	—	11	91	77	30	11	11	3	3	—	—	—	237	
Etel. Södra	2	49	98	43	21	5	11	7	2	2	1	15	88	69	38	12	5	9	3	2	—	—	241	
Sönnäisten	1	42	30	16	4	2	1	—	—	—	—	1	12	37	31	11	3	2	—	—	—	—	97	
Muut seurak. ²⁾ Övriga förs. ²⁾	—	15	22	15	11	1	2	1	—	—	1	4	25	26	6	4	2	1	—	—	—	—	68	
Siviilirekisteri ³⁾ Civilregistret ³⁾	4	59	68	38	19	15	12	4	2	1	—	18	75	61	33	21	8	6	—	—	—	—	222	
Yhteensä. Summa	26	585	776	383	184	86	59	35	12	12	7	140	780	684	306	129	71	42	10	3	—	—	2 165	
Siitä: Därav:																								
Raffi naimatonta. Två ogifta	26	570	717	318	121	43	17	10	3	1	—	136	745	607	225	67	30	16	—	—	—	—	1 826	
Bestämies ja naimaton. Änkling och ogift	—	2	24	29	33	26	31	15	7	6	5	4	27	38	41	32	18	11	6	1	—	—	178	
Bestämimo ja naimaton. Änka och ogift	—	13	34	27	19	7	4	3	—	—	—	—	7	32	32	19	11	5	1	—	—	—	107	
Raffi lesteä. Änkling och änka	—	—	1	9	11	10	7	7	2	5	2	—	1	7	8	11	12	10	3	2	—	—	54	
1926	21	506	652	374	168	102	58	27	16	7	4	127	663	607	302	127	65	33	8	2	1	—	1 935	
1925	19	451	645	379	202	89	55	40	22	16	8	95	688	574	293	130	87	36	17	4	1	1	1 926	
1924	16	468	676	370	180	88	55	46	13	20	6	102	674	589	312	149	61	31	13	2	4	1	1 938	
1923	16	430	670	388	182	91	55	39	21	17	8	93	657	606	289	144	68	36	16	7	—	—	1 917	
1921—25	77	2 167	3 365	1 908	930	482	272	188	93	74	33	453	3 350	2 995	1 493	694	341	165	69	19	7	3	9 589	
1916—20	67	1 897	3 131	1 716	819	397	224	119	79	29	39	480	2 996	2 702	1 317	560	255	112	57	25	9	4	8 517	
1911—15	64	1 844	2 582	1 261	546	238	146	97	55	24	22	418	2 745	2 143	860	394	177	80	38	15	6	3	6 879	
1906—10	41	1 675	2 201	1 176	490	229	128	70	44	21	10	316	2 393	1 889	846	342	153	85	38	14	6	3	6 085	
1901—05	3	1 021	1 883	891	331	211	96	53	37	23	13	244	1 656	1 390	678	286	192	63	31	16	4	2	4 562	
1896—1900	9	906	1 664	873	353	165	90	62	24	14	10	177	1 372	1 401	626	333	156	65	26	5	5	4	4 170	
1891—95	1	636	1 175	664	246	107	56	43	22	8	7	132	1 012	900	496	237	116	48	18	6	—	—	2 965	
1886—90	—	593	1 138	486	197	104	50	28	11	5	5	137	822	821	487	197	95	43	12	2	—	—	1 2 617	
1881—85	2	530	771	388	152	67	38	16	8	—	1	99	649	623	362	136	60	32	12	—	—	—	—	1 973

¹⁾ Tähän sisältyvät myös vuodesta 1918 alkaen siviililautakunnan toimineet henkilöt. Vihtyt ovat tässä, kuten Suomen väestötietustietojen yleensä, merkittyt siinä tavoin että molemmat avioliittokummit on luettu siihen seurakuntaan, johon morsian kuului. ²⁾ Gaffalainen, kreikkalais-ortodoksinen, roomalais-katolinen, juutalainen, muhamettilainen, wendil. ewangellinen, metodistiepiskopalliset ja baptistiseurakunnat sekä Hellinigin vapaaseurakunta. ³⁾ Tähän on luettu siviililautakunnan toimineet henkilöt.
⁴⁾ Här ingå från och med år 1918 de personer, som ingått borgerligt äktenskap. De vigda äro här, såsom i Finlands befolkningsstatistik öfverhuvud, upptagna sålunda, att bägge kontrahenterna hänförs till den församling, där den kvinnliga parten är skriven. ⁵⁾ Tyska, metodist-episkopala, baptist-, grekisk-ortodoxa, romersk-katolska, judiska, mohammedanska och ryska evangeliska församlingarna samt Helsingfors Irkyrkoförsamling. ⁶⁾ Här äro de personer upptagna, som ingått borgerligt äktenskap.

40. Solmitut ja puretut avioliitot vuosina 1881—1927. Ingångna och upplösta äktenskap åren 1881—1927.

Vuosi. År.	Solmittuja avioliittoja. Ingångna äktenskap.										Purettuja avioliittoja. Upplösta äktenskap.									
	Avioliittomenttien lämmittämisen mukaan. Efter kontrahenternas civilstånd.										1 000 henteä kohti i förhållande till 1 000 personer av									
	0/o.										0/o.									
	Solmittuina 174 osittia.	Äänkiel. i. ruotsk.	Äänkiel. i. suomal.	Äänkiel. i. suomal. ja ruotsk.	Äänkiel. i. suomal. ja ruotsk. ja engl.	Äänkiel. i. suomal. ja ruotsk. ja engl. ja frans.	Äänkiel. i. suomal. ja ruotsk. ja engl. ja frans. ja ita.	Äänkiel. i. suomal. ja ruotsk. ja engl. ja frans. ja ita. ja saks.	Äänkiel. i. suomal. ja ruotsk. ja engl. ja frans. ja ita. ja saks. ja port.	Äänkiel. i. suomal. ja ruotsk. ja engl. ja frans. ja ita. ja saks. ja port. ja ind.	Äänkiel. i. suomal. ja ruotsk. ja engl. ja frans. ja ita. ja saks. ja port. ja ind. ja jap.	1000 henteä kohti hela folkvärdet.	1000 henteä kohti den kvinnliga befolkningen.	1000 henteä kohti den manliga befolkningen.	1000 henteä kohti Genom mannens död.	1000 henteä kohti Genom hustruns död.	1000 henteä kohti Genom mannens död.	1000 henteä kohti Genom hustruns död.	1000 henteä kohti Genom mannens död.	1000 henteä kohti Genom hustruns död.
1881—85..	1 728	113	116	16	87.6	5.7	5.9	0.8	1 973	17.8	16.4	8.5	632	420	15	59.2	39.4	1.4	1 067	4.6
1886—90..	2 276	168	142	31	87.0	6.4	5.4	1.2	2 617	20.2	17.8	9.5	767	456	24	61.5	36.6	1.9	1 247	4.5
1891—95..	2 611	193	123	38	88.1	6.5	4.1	1.3	2 965	18.8	16.2	8.7	882	554	57	59.1	37.1	3.8	1 493	4.4
1896—1900	3 684	241	188	57	88.3	5.8	4.5	1.4	4 170	21.6	18.4	9.9	1 075	590	102	60.8	33.4	5.8	1 767	4.2
1901—05..	4 020	282	190	70	88.1	6.2	4.2	1.5	4 562	19.1	16.2	8.8	1 231	748	116	58.8	35.7	5.5	2 095	4.0
1906—10..	5 395	370	242	78	88.6	6.1	4.0	1.3	6 085	20.0	16.9	9.1	1 615	922	197	59.1	33.7	7.2	2 734	4.1
1911—15..	6 101	438	238	102	88.7	6.4	3.4	1.5	6 879	18.3	15.4	8.4	1 855	1 111	289	57.0	34.1	8.9	3 255	4.0
1916—20..	7 364	623	377	153	86.6	7.3	4.4	1.8	8 517	19.8	16.5	9.0	3 272	1 429	525	62.6	27.3	10.1	5 226	5.5
1921—25..	8 082	765	518	224	84.3	8.0	5.4	2.3	9 589	20.9	17.1	9.4	2 563	1 328	811	54.5	28.2	17.3	4 702	4.6
1923	1 600	169	107	41	83.5	8.8	5.6	2.1	1 917	21.0	17.2	9.5	479	266	183	51.6	28.7	19.7	928	4.6
1924	1 653	133	105	47	85.3	6.9	5.4	2.4	1 938	20.9	17.1	9.4	540	299	163	53.9	29.8	16.3	1 002	4.9
1925	1 627	158	96	45	84.5	8.2	5.0	2.3	1 926	20.4	16.7	9.2	635	265	190	58.3	24.3	17.4	1 090	5.2
1926	1 636	169	89	41	84.6	8.7	4.6	2.1	1 935	20.1	16.5	9.1	585	295	193	54.5	27.5	18.0	1 073	5.0
1927	1 826	178	107	54	84.3	8.2	5.0	2.5	2 165	22.1	18.0	9.9	640	303	191	56.4	26.7	16.9	1 134	5.2

41. Solmitut avioliitot vuosina 1881—1927, kuukausittain. Ingångna äktenskap åren 1881—1927, månadsvis.

Vuosi. År.	Absoluuttiset luvut. Absoluta tal.												
	Sammitu. Januari.	Februari.	Mars.	Aprili.	Mai.	Juni.	Juli.	Augusti.	September.	Oktober.	November.	December.	Koko vuosi. Hela året.
1881—85	65	88	89	84	164	207	132	126	158	202	284	374	1 973
1886—90	91	113	134	145	246	290	147	175	245	239	354	438	2 617
1891—95	109	164	157	155	259	347	233	209	234	269	366	463	2 965
1896—1900	181	192	200	266	357	516	314	293	363	432	500	556	4 170
1901—05	205	244	258	248	385	611	327	359	369	462	468	626	4 562
1906—10	267	345	374	352	513	781	421	461	523	568	574	906	6 085
1911—15	398	393	409	450	594	807	467	513	586	673	657	932	6 879
1916—20	465	520	504	530	653	1 029	656	642	754	774	800	1 190	8 517
1921—25	475	535	646	609	775	1 260	749	759	760	881	827	1 313	9 589
1923	82	114	122	101	159	263	168	149	155	135	159	310	1 917
1924	83	101	139	135	133	281	145	177	158	169	197	220	1 938
1925	101	102	118	152	180	240	140	145	154	179	160	255	1 926
1926	101	119	117	115	155	226	143	142	156	186	188	287	1 935
1927	124	112	145	162	161	273	187	145	152	214	165	325	2 165
	1 200 avioliittoa kohti. På 1 200 äktenskap.												
1881—85	38.8	59.7	53.2	52.0	98.0	127.2	78.8	75.3	97.4	120.6	175.6	223.4	1 200.0
1886—90	41.0	57.2	60.4	67.6	110.8	134.7	66.2	78.8	114.0	107.6	164.4	197.3	1 200.0
1891—95	43.4	70.8	62.4	63.6	103.0	142.8	92.7	83.1	96.3	107.0	150.7	184.2	1 200.0
1896—1900	51.2	59.4	56.6	78.1	101.0	150.5	88.8	82.9	105.8	122.2	146.2	157.3	1 200.0
1901—05	53.0	69.3	66.7	66.4	99.5	163.3	84.5	92.8	98.5	119.4	124.8	161.8	1 200.0
1906—10	51.7	73.8	72.4	70.5	99.4	156.3	81.6	89.3	104.6	110.0	114.9	175.5	1 200.0
1911—15	68.2	74.1	70.1	79.7	101.8	143.0	80.1	87.9	103.7	115.4	116.2	159.8	1 200.0
1916—20	64.4	78.4	69.8	75.9	90.4	147.3	90.8	88.9	107.8	107.1	114.5	164.7	1 200.0
1921—25	58.4	72.8	79.4	77.3	95.3	160.1	92.1	93.3	96.5	108.3	105.1	161.4	1 200.0

Sattoa. Fortsättning.

W u o f i . Å r .	Januari.	Februari.	Mars.	April.	Maj.	Juni.	Juli.	Augusti.	September.	Oktober.	November.	December.	Hela året.
1923	50.4	77.5	75.0	64.0	97.8	167.3	103.3	91.7	98.4	83.0	100.9	190.7	1 200.0
1924	50.5	65.8	84.6	85.2	81.0	176.6	88.3	107.8	99.2	102.9	124.2	133.9	1 200.0
1925	61.8	69.2	72.3	96.1	110.2	151.8	85.7	88.8	97.4	109.6	101.0	156.1	1 200.0
1926	61.5	80.4	71.2	72.4	94.4	142.5	87.1	86.5	98.0	113.2	118.1	174.7	1 200.0
1927	67.6	67.6	79.0	91.0	87.7	153.7	101.9	79.0	85.6	116.6	93.2	177.1	1 200.0

42. Sällsien eron kautta puretut avioliitot vuonna 1927, jaettuina aviopuolisojen iän mukaan avioliittoja solmittaessa ja purettaessa.

Genom laga skillnad upplösta äktenskap år 1927, fördelade efter makarnas ålder vid äktenskapets ingående och dess upplösning.

Nieshen ikä, vuosisä. Mannens ålder, år.	Baimon ikä, vuosisä. Hustruns ålder, år.												Yhteensä. Summa.	
	15—20.	20—25.	25—30.	30—35.	35—40.	40—45.	45—50.	50—55.	55—60.	60—65.	65—70.	70—.		Simoittamaton. Ouppgivet.
A. Avioliittoja solmittaessa. Vid äktenskapets ingående.														
17—20	1	4	2	1	—	—	—	—	—	—	—	—	—	8
20—25	12	32	14	2	—	—	—	—	—	—	—	—	1	61
25—30	8	31	17	5	1	1	—	—	—	—	—	—	3	66
30—35	3	4	11	1	2	1	—	—	—	—	—	—	1	23
35—40	—	1	4	2	5	—	1	—	—	—	—	—	—	13
40—45	1	—	—	—	2	—	—	—	—	1	—	—	—	4
45—50	—	—	—	—	—	1	—	—	—	—	—	—	—	1
50—55	—	—	—	—	—	—	—	—	—	—	—	—	—	—
55—60	—	—	—	—	1	—	—	—	—	—	—	—	—	1
60—65	—	—	—	—	—	—	—	—	—	—	—	—	—	—
65—70	—	—	—	—	—	—	1	—	—	—	—	—	—	1
70—	—	—	—	—	—	—	—	—	—	—	—	—	—	—
Simoittamaton. Ouppgivet ..	1	3	1	3	1	—	—	—	—	—	—	—	4	13
Yhteensä. Summa	26	75	49	14	12	3	1	1	—	—	1	—	9	191
B. Avioliittoja purettaessa. Vid äktenskapets upplösning.														
17—20	—	—	—	—	—	—	—	—	—	—	—	—	—	—
20—25	—	3	2	1	—	—	—	—	—	—	—	—	—	6
25—30	—	7	9	7	1	—	—	—	—	—	—	—	—	24
30—35	—	—	15	10	7	2	1	—	—	—	—	—	—	37
35—40	—	2	5	12	12	3	1	—	—	—	—	—	1	34
40—45	—	—	1	6	8	6	3	—	—	—	—	—	1	25
45—50	—	—	—	1	5	5	5	3	1	—	—	—	3	25
50—55	—	—	—	—	—	5	6	4	2	—	—	—	—	17
55—60	—	—	—	—	1	1	1	3	2	—	1	—	—	9
60—65	—	—	—	—	—	—	1	—	1	—	—	—	—	2
65—70	—	—	—	—	—	—	—	—	—	—	—	—	—	—
70—	—	—	—	—	—	—	—	—	1	—	—	—	—	1
Simoittamaton. Ouppgivet ..	—	—	1	—	3	2	2	—	1	—	—	—	2	11
Yhteensä. Summa	—	12	33	37	37	24	20	10	8	1	1	1	7	191

43. Laillisen eron kautta purettu avioliitto vuosina 1901—27, jaettuina avioeron syiden mukaan.
Genom laga skillnad upplösta äktenskap åren 1901—27, fördelade efter orsakerna till skilsmässan.

Vuosi. År.	Miehen pyynnöstä purettuja avioliittoja, jolloin syynä oli: Päämannen anhallan upplösta äktenskap, på grund av:				Yhteensä avioeroja miehen pyynnöstä. Summa skilsmässor på mannens anhallan.				Naimen pyynnöstä purettuja avioliittoja, jolloin syynä oli: Päähustrun anhallan upplösta äktenskap, på grund av:				Yhteensä avioeroja hustrun pyynnöstä. Summa skilsmässor på hustruns anhallan.				Molempien avioeroilijojen pyynnöstä purettuja avioliittoja, jolloin syynä oli: Päämolempien anhallan upplösta äktenskap, på grund av:				Yhteensä avioeroja molempien avioeroilijojen pyynnöstä. Summa skilsmässor på båda makarnas anhallan.				Yhteensä purettuja avioliittoja, jolloin syynä oli: Summa upplösta äktenskap, på grund av:				Yhteensä avioeroja. Summa skilsmässor.			
	Raimistaaren jäännötet. Giftermälsbalkens stadganden.		Sitten tai ilmoittamaton jättäminen. Annan eller oppgjøven omständighet.		Sitten tai ilmoittamaton jättäminen. Annan eller oppgjøven omständighet.		Sitten tai ilmoittamaton jättäminen. Annan eller oppgjøven omständighet.		Sitten tai ilmoittamaton jättäminen. Annan eller oppgjøven omständighet.		Sitten tai ilmoittamaton jättäminen. Annan eller oppgjøven omständighet.		Sitten tai ilmoittamaton jättäminen. Annan eller oppgjøven omständighet.		Sitten tai ilmoittamaton jättäminen. Annan eller oppgjøven omständighet.		Sitten tai ilmoittamaton jättäminen. Annan eller oppgjøven omständighet.		Sitten tai ilmoittamaton jättäminen. Annan eller oppgjøven omständighet.		Sitten tai ilmoittamaton jättäminen. Annan eller oppgjøven omständighet.		Sitten tai ilmoittamaton jättäminen. Annan eller oppgjøven omständighet.		Sitten tai ilmoittamaton jättäminen. Annan eller oppgjøven omständighet.		Sitten tai ilmoittamaton jättäminen. Annan eller oppgjøven omständighet.					
	13 luku 2, 7, 8 §§.	13 luku 2, 7, 8 §§.	13 luku 4 ja 6 §§.	13 luku 4 ja 6 §§.	13 luku 1 §.	13 luku 1 §.	13 luku 2, 7, 8 §§.	13 luku 2, 7, 8 §§.	13 luku 4 ja 6 §§.	13 luku 4 ja 6 §§.	13 luku 1 §.	13 luku 1 §.	13 luku 2, 7, 8 §§.	13 luku 2, 7, 8 §§.	13 luku 4 ja 6 §§.	13 luku 4 ja 6 §§.	13 luku 1 §.	13 luku 1 §.	13 luku 2, 7, 8 §§.	13 luku 2, 7, 8 §§.	13 luku 4 ja 6 §§.	13 luku 4 ja 6 §§.	13 luku 1 §.	13 luku 1 §.	13 luku 2, 7, 8 §§.	13 luku 2, 7, 8 §§.	13 luku 4 ja 6 §§.	13 luku 4 ja 6 §§.	13 luku 1 §.	13 luku 1 §.		
1901—05	11	27	—	—	—	48	9	28	3	6	11	59	—	3	—	—	—	9	6	20	58	3	18	4	13	116						
1906—10	15	67	1	3	—	88	24	75	—	2	1	103	—	—	—	—	—	88	24	39	148	1	5	2	2	197						
1911—15	29	98	1	5	—	145	29	84	—	11	7	135	—	4	—	—	—	145	29	58	187	1	20	10	13	289						
1916—20	57	108	2	37	—	216	83	112	—	33	4	249	7	18	—	—	—	216	83	147	238	3	102	12	23	525						
1921—25	46	33	—	165	—	270	102	31	—	232	7	417	5	—	107	—	—	270	102	153	64	—	507	25	55	811						
1918....	3	14	1	5	1	25	12	16	—	3	2	33	2	4	1	—	—	25	12	17	34	2	8	1	4	66						
1919....	20	30	—	5	1	59	26	30	—	5	6	67	3	4	—	14	—	59	26	49	64	—	24	1	9	147						
1920....	18	19	—	18	4	59	23	22	—	10	1	58	2	3	—	6	—	59	23	11	43	44	34	6	1	128						
1921....	11	9	—	20	2	43	41	7	—	21	2	75	2	—	—	6	—	43	41	54	16	—	47	4	5	126						
1922....	8	19	—	23	7	58	19	16	—	34	—	78	—	—	12	—	—	58	19	27	35	—	69	7	11	149						
1923....	11	2	—	44	5	63	17	4	—	64	5	90	1	—	23	—	—	63	17	29	6	—	134	5	7	183						
1924....	7	1	—	32	2	44	14	3	—	50	3	83	2	—	31	—	—	44	14	33	23	4	113	5	15	163						
1925....	9	2	—	46	2	62	11	1	—	63	2	91	—	—	35	—	—	62	11	20	3	—	144	4	17	190						
1926....	7	—	—	45	3	57	6	1	—	76	2	99	1	—	36	—	—	57	6	37	14	1	157	5	15	193						
1927....	3	—	—	51	3	64	3	—	—	70	4	98	—	—	29	—	—	64	3	6	—	—	150	7	28	191						

1) 3 tapauksessa ei ole ilmoitettu kenen pyynnöstä avioliitto on purettu. 2) Tietoja puuttuu kokonaan 2 tapauksessa w. 1923, 3 tapauksessa w. 1924, 2 tapauksessa w. 1925.

1) 1 3 fall har ej oppgjøvits på vems anhallan äktenskapet upplöst. 2) Uppgifter saknas helt och hållet i 2 fall år 1923, i 3 fall år 1924, i 2 fall år 1925.

44. **Saillisen eron kautta puretut avioliitot vuonna 1927, jaettuina avioliiton pituuden sekä aviopuolisojen iän mukaan.**

Genom laga skillnad upplösta äktenskap år 1927, fördelade efter äktenskapets varaktighet samt makarnas ålder.

	Avioliittoja, joiden pituus vuosissa oli Äktenskap, vilkas varaktighet i år var											Yhteensä: Summa.	
	-1.	1-2.	2-3.	3-4.	4-5.	5-10.	10-15.	15-20.	20-25.	25-30.	30- 30- Ouppgivet.		Äliottamaton. Ouppgivet.
I. Miehen iän mukaan.													
<i>Efter mannens ålder.</i>													
20-25 vuotta. år.....	—	2	1	3	—	—	—	—	—	—	—	—	6
25-30 „ „	—	1	7	1	5	10	—	—	—	—	—	—	24
30-35 „ „	—	—	—	4	5	20	7	—	—	—	—	1	37
35-40 „ „	—	—	—	—	2	15	12	5	—	—	—	—	34
40-45 „ „	—	—	2	2	1	7	6	6	1	—	—	—	25
45-50 „ „	—	—	—	1	—	2	2	12	6	2	—	—	25
50-55 „ „	—	1	—	—	—	—	—	3	6	6	1	—	17
55-60 „ „	—	—	—	—	—	—	—	3	2	1	2	—	9
60-65 „ „	—	—	—	—	—	1	—	—	—	—	—	—	2
65-70 „ „	—	—	—	—	—	—	—	—	—	—	—	—	—
70- „ „	—	—	—	—	—	1	—	—	—	—	—	—	1
Äliottamaton. Ouppgivet ..	—	—	1	—	—	2	3	1	—	1	1	2	11
Yhteensä. Summa	—	4	11	11	13	58	30	30	15	10	5	4	191
II. Vaimon iän mukaan.													
<i>Efter hustruns ålder.</i>													
15-20 vuotta. år.....	—	—	—	—	—	—	—	—	—	—	—	—	—
20-25 „ „	—	2	6	2	1	1	—	—	—	—	—	—	12
25-30 „ „	—	1	2	3	6	21	—	—	—	—	—	—	33
30-35 „ „	—	—	1	4	4	17	9	1	—	—	—	1	37
35-40 „ „	—	—	1	—	2	7	16	10	1	—	—	—	37
40-45 „ „	—	1	1	—	—	5	3	8	5	—	—	1	24
45-50 „ „	—	—	—	1	—	3	2	4	6	3	1	—	20
50-55 „ „	—	—	—	—	—	—	—	3	2	3	2	—	10
55-60 „ „	—	—	—	—	—	1	—	3	—	3	1	—	8
60-65 „ „	—	—	—	—	—	1	—	—	—	—	—	—	1
65-70 „ „	—	—	—	—	—	—	—	—	—	—	1	—	1
70- „ „	—	—	—	1	—	—	—	—	—	—	—	—	1
Äliottamaton. Ouppgivet ..	—	—	—	—	—	2	—	1	1	1	—	2	7
Yhteensä. Summa	—	4	11	11	13	58	30	30	15	10	5	4	191

Siffror. Fortsättning.

III. Stäron mukaan. Efter ålderskillnaden.	Äviolittoja, joiden pituus vuosissa oli Äktenskap, vilkas varaktighet i år var										Yhteensä. Summa.		
	—1.	1—2.	2—3.	3—4.	4—5.	5—10.	10—15.	15—20.	20—25.	25—30.		30—.	Stolittomaton. Oppgjøvel.
a. Mies vanhempi. Mannen äldre.													
— 1 vuotta. år.....	—	1	2	2	1	5	2	4	—	—	—	—	17
1— 5 " ".....	—	—	5	—	6	17	9	9	7	3	—	1	57
5—10 " ".....	—	2	1	2	2	12	6	4	6	1	2	—	38
10—15 " ".....	—	—	—	1	—	3	—	2	—	—	—	1	7
15—20 " ".....	—	—	—	—	—	2	—	—	—	—	—	—	2
20— " ".....	—	—	—	—	—	—	—	1	—	—	—	—	1
b. Vaimo vanhempi. Hustrun äldre.													
— 1 vuotta. år.....	—	—	—	—	—	3	3	—	—	1	—	—	7
1— 5 " ".....	—	1	2	3	3	6	3	7	1	3	1	—	30
5—10 " ".....	—	—	—	—	1	5	3	1	—	—	1	—	11
10—15 " ".....	—	—	—	2	—	—	1	—	—	—	—	—	3
15—20 " ".....	—	—	—	—	—	1	—	—	—	—	—	—	1
20— " ".....	—	—	—	1	—	—	—	—	—	—	—	—	1
c. Suntematon. Okänd ..	—	—	1	—	—	4	3	2	1	2	1	2	16
Yhteensä. Summa	—	4	11	11	13	58	30	30	15	10	5	4	191

45. **Vleisstatfæus lapsfynnyttäjien vuosina 1881—1927.**
Översikt av barnaföderskorna åren 1881—1927.

Vuosi. År.	Äviolaisten synnyttäjät. Med äkta barn.		Äviolottomain lasten synnyttäjät. Med oäkta barn.		Kaikki lapsfynnyttäjät. Samtliga barnaföderskor.		Synnyttösten tulosten mukaan. Efter barnsbördernas resultat.				Sromittakalla synnyttäjät. % synnyttösten koko luvusta. Ferdostiga barnsbörder i % av hela antalet.	
	Zufu. Antal.	% av antalet gifta kvinnor i åldern 15—45 år.	Zufu. Antal.	% av antalet ej gifta kvinnor i åldern 20—45 år.	Zufu. Antal.	% 20—45 m. itälsten naisten luvusta. % av antalet kvinnor i åldern 20—45 år.	1 lapsl. 1 foster.	2 lasta. 2 foster.	3 lasta. 3 foster.	4 lasta. 4 foster.		
1881—85..	5 688	231.8	1 215	34.5	6 903	116.2	6 829	74	—	—	—	1.1
1886—90..	7 574	250.8	1 325	32.5	8 899	126.7	8 771	126	2	—	—	1.4
1891—95..	9 132	247.1	1 494	30.3	10 626	124.1	10 494	129	3	—	—	1.2
1896—1900	10 593	242.1	1 838	30.0	12 431	119.2	12 270	159	1	1	—	1.3
1901—05..	12 238	228.4	2 325	30.3	14 563	112.8	14 362	200	—	1	—	1.4
1906—10..	14 927	214.2	3 089	31.4	18 016	107.8	17 790	223	3	—	—	1.3
1911—15..	14 083	161.7	3 316	26.4	17 399	82.2	17 185	214	—	—	—	1.2
1916—20..	11 662	115.6	1 968	12.9	13 630	53.9	13 470	160	—	—	—	1.2
1921—25..	11 716	107.3	1 308	7.8	13 024	47.1	12 857	167	—	—	—	1.3
1923.....	2 298	105.6	250	7.4	2 548	46.2	2 505	43	—	—	—	1.7
1924.....	2 391	108.1	246	7.2	2 637	47.1	2 594	43	—	—	—	1.6
1925.....	2 276	101.1	222	6.4	2 498	43.8	2 477	21	—	—	—	0.8
1926.....	2 311	100.8	235	6.6	2 546	43.8	2 507	39	—	—	—	1.5
1927.....	2 233	95.3	200	5.6	2 433	41.0	2 407	26	—	—	—	1.1

46. **Lapsensyntyttäjät vuosina 1881—1927, ryhmitettyinä iän mukaan.**
Barnaföderskor åren 1881—1927, fördelade efter ålder.

Vuosi. År.	Absoluuttiset luvut. Absoluta tal.							Prosenttiluvut. Procenttal.										
	Iän, vuosiluokka. Ålder, år.							Yhteensä. Summa.	Iän, vuosiluokka. Ålder, år.									
	15—20.	20—25.	25—30.	30—35.	35—40.	40—45.	45—50.		15—20.	20—25.	25—30.	30—35.	35—40.	40—45.	45—50.	Yhteensä. Summa.		
Avioliiton synttäijät. Med äkta barn.																		
1881—85.....	65	859	1 634	1 513	1 040	508	62	7	5 688	1.2	15.1	28.7	26.6	18.3	8.9	1.1	0.1	100.0
1886—90.....	49	950	2 160	2 188	1 507	632	85	3	7 574	0.7	12.6	28.5	28.9	19.9	8.3	1.1	[0.05]	100.0
1891—95.....	109	1 354	2 569	2 652	1 703	684	58	5	9 132	1.2	14.8	28.1	29.1	18.7	7.5	0.6	[0.05]	100.0
1896—1900.....	102	1 570	3 093	2 745	2 079	901	101	2	10 593	1.0	14.8	29.2	25.9	19.6	8.5	1.0	[0.05]	100.0
1901—05.....	134	2 048	3 642	3 174	2 059	1 051	125	5	12 238	1.1	16.7	29.8	25.9	16.8	8.6	1.0	0.1	100.0
1906—10.....	209	2 924	4 749	3 777	2 250	895	123	5	14 927	1.4	19.6	31.8	25.3	15.1	6.0	0.8	—	100.0
1911—15.....	237	3 017	4 431	3 446	2 054	825	73	—	14 083	1.7	21.4	31.5	24.5	14.8	5.8	0.5	—	100.0
1916—20.....	225	2 457	3 605	2 919	1 720	663	73	—	11 662	1.9	21.1	30.9	25.0	14.8	5.7	0.6	—	100.0
1921—25.....	224	2 578	3 919	2 762	1 510	651	70	1	11 716	1.9	22.0	33.4	23.6	12.9	5.6	0.6	[0.05]	100.0
1923.....	39	488	772	534	313	134	18	—	2 298	1.7	21.2	33.6	23.3	13.6	5.8	0.8	—	100.0
1924.....	47	492	823	566	302	144	16	1	2 391	2.0	20.6	34.4	23.7	12.6	6.0	0.7	[0.05]	100.0
1925.....	41	553	733	547	279	109	13	—	2 276	1.8	24.3	32.2	24.0	12.3	4.8	0.6	—	100.0
1926.....	49	513	770	561	303	104	11	—	2 311	2.1	22.2	33.3	24.3	13.1	4.5	0.5	—	100.0
1927.....	60	536	720	538	253	113	12	1	2 233	2.7	24.0	32.2	24.1	11.3	5.1	0.5	0.1	100.0
Aviottomain lasten synttäijät. Med ökta barn.																		
1881—85.....	45	378	429	234	93	35	1	—	1 215	3.7	31.1	35.3	19.3	7.6	2.9	0.1	—	100.0
1886—90.....	78	336	509	255	108	37	2	—	1 325	5.9	25.4	38.4	19.2	8.2	2.8	0.1	—	100.0
1891—95.....	75	491	455	323	113	33	4	—	1 494	5.0	32.9	30.4	21.6	7.6	2.2	0.3	—	100.0
1896—1900.....	197	621	599	304	166	47	4	—	1 838	5.3	33.8	32.6	16.5	9.0	2.6	0.2	—	100.0
1901—05.....	113	839	755	389	157	63	9	—	2 325	4.9	36.1	32.5	16.7	6.7	2.7	0.4	—	100.0
1906—10.....	222	1 148	944	497	225	48	4	1	3 089	7.2	37.2	30.8	16.1	7.3	1.5	0.1	[0.05]	100.0
1911—15.....	290	1 254	950	522	237	60	3	—	3 316	8.7	37.8	28.7	15.7	7.2	1.8	0.1	—	100.0
1916—20.....	173	728	569	294	135	63	6	—	1 968	8.8	37.0	28.9	14.9	6.9	3.2	0.3	—	100.0
1921—25.....	107	462	358	213	121	43	4	—	1 308	8.2	35.3	27.4	16.3	9.2	3.3	0.3	—	100.0
1923.....	18	93	71	37	24	6	1	—	250	7.2	37.2	28.4	14.8	9.6	2.4	0.4	—	100.0
1924.....	14	76	77	44	24	10	1	—	246	5.7	30.9	31.3	17.9	9.7	4.1	0.4	—	100.0
1925.....	22	74	61	34	19	12	—	—	222	9.9	33.3	27.5	15.3	8.6	5.4	—	—	100.0
1926.....	29	83	55	35	24	9	—	—	235	12.4	35.3	23.4	14.9	10.2	3.8	—	—	100.0
1927.....	22	76	52	28	16	6	—	—	200	11.0	38.0	26.0	14.0	8.0	3.0	—	—	100.0
Katki lapsensyntyttäjät. Samtliga barnaföderskor.																		
1881—85.....	110	1 237	2 063	1 747	1 133	543	63	7	6 903	1.6	17.9	29.9	25.3	16.4	7.9	0.9	0.1	100.0
1886—90.....	127	1 286	2 669	2 443	1 615	669	87	3	8 899	1.4	14.5	30.0	27.5	18.1	7.5	1.0	[0.05]	100.0
1891—95.....	184	1 845	3 024	2 975	1 816	717	62	3	10 626	1.7	17.4	28.5	28.0	17.1	6.7	0.6	[0.05]	100.0
1896—1900.....	199	2 191	3 692	3 049	2 245	948	105	2	12 431	1.6	17.6	29.7	24.5	18.1	7.6	0.9	[0.05]	100.0
1901—05.....	247	2 887	4 397	3 563	2 216	1 114	134	5	14 563	1.7	19.8	30.2	24.5	15.2	7.7	0.9	[0.05]	100.0
1906—10.....	431	4 072	5 693	4 274	2 475	943	127	1	18 016	2.4	22.6	31.6	23.7	13.8	5.2	0.7	[0.05]	100.0
1911—15.....	527	4 271	5 381	3 968	2 291	885	76	—	17 399	3.0	24.6	30.9	22.8	13.2	5.1	0.4	—	100.0
1916—20.....	398	3 185	4 174	3 213	1 855	726	79	—	13 630	2.9	23.4	30.6	23.6	13.6	5.3	0.6	—	100.0
1921—25.....	331	3 040	4 277	2 975	1 631	694	74	1	13 024	2.5	23.4	32.8	22.9	12.5	5.3	0.6	[0.05]	100.0
1923.....	57	581	843	571	337	140	19	—	2 548	2.2	22.8	33.1	22.4	13.2	5.5	0.8	—	100.0
1924.....	61	568	900	610	326	154	17	1	2 637	2.3	21.5	34.1	23.1	12.4	5.9	0.7	[0.05]	100.0
1925.....	63	627	794	581	298	121	13	—	2 498	2.5	25.1	31.8	23.3	11.9	4.9	0.5	—	100.0
1926.....	78	596	825	596	327	113	11	—	2 546	3.1	23.4	32.4	23.4	12.9	4.4	0.4	—	100.0
1927.....	82	612	772	566	269	119	12	1	2 433	3.4	25.1	31.7	23.3	11.1	4.9	0.5	[0.05]	100.0

1) Tähän on luettu yksi 15 w. nuorempi lapsensyntyttäjä. 2) Tähän on luettu yksi lapsensyntyttäjä, jonka iä on tuntematon.

1) Häri är medräknad en barnaföderska under 15 år. 2) Häri är medräknad en barnaföderska, vars ålder är okänd.

47. **Lapsensfölynttjät vuonna 1927, feuratunnittain.**
Barnaföderskor är 1927, församlingsvis.

Seurafunta. Församling.	Stä, vuosijasa. Älder, är.								Yhteensä. Summa.
	15-20.	20-25.	25-30.	30-35.	35-40.	40-45.	45-50.	50-.	
Uiolasten fölynttjät. <i>Med äkta barn.</i>									
Bohj. suomalais. seuraf. Norra finska förs. . .	18	117	173	125	60	30	1	1	525
Etel. " " Södra " " " "	4	87	148	98	51	18	8	—	414
Sörnäisten " " Sörnäs " " " "	19	150	153	124	54	23	—	—	523
Bohj. ruotsal. " " Norra svenska " " " "	8	70	77	56	23	7	—	—	241
Etel. " " Södra " " " "	5	39	71	57	23	10	—	—	205
Sörnäisten " " Sörnäs " " " "	3	31	47	30	15	13	—	—	139
Muut seuraf. 1). Övriga förs. 1)	1	21	28	26	15	6	2	—	99
Civilregistri. Civilregistret	2	21	23	22	12	6	1	—	87
Yhteensä. Summa	60	536	720	538	253	113	12	1	2 233
Uioittomien lasten fölynttjät. <i>Med äkta barn.</i>									
Bohj. suomalais. seuraf. Norra finska förs. . .	6	23	16	6	2	—	—	—	53
Etel. " " Södra " " " "	3	23	13	5	5	1	—	—	50
Sörnäisten " " Sörnäs " " " "	5	18	12	10	7	3	—	—	55
Bohj. ruotsal. " " Norra svenska " " " "	4	4	5	—	—	—	—	—	13
Etel. " " Södra " " " "	3	5	4	4	—	1	—	—	17
Sörnäisten " " Sörnäs " " " "	1	3	2	—	—	1	—	—	7
Muut seuraf. 1). Övriga förs. 1)	—	—	—	3	—	—	—	—	3
Civilregistri. Civilregistret	—	—	—	—	2	—	—	—	2
Yhteensä. Summa	22	76	52	28	16	6	—	—	200
Raitti lapsensfölynttjät. Samtliga barnaföderskor	82	612	772	566	269	119	12	1	2 433
Siitä 2-til.-fölyntt. Därav 2-föstr.-barnsb. . .	—	9	6	7	3	1	—	—	26

48. **Syntyneet ja kuolleet sekä vuotta nuorempain lasten kuolleisuus feuratunnittain vuosina 1911—27, sühdelukuja.**

Födda och döda samt dödligheten bland barn under 1 år församlingsvis åren 1911—27, relativa tal.

Vuosij ja seurafunta. Är och församling.	Elävänä syntynettä ja kuolleita 1 000 henestä tohtti. Levande födda och döda på 1 000 personer.		Gruunmin fönnynttjät kunn kuolleita (+) tai pönnynttjät (-) Oveyskort av födda (+) eller döda (-).		Dödlöda 1 % av hela antalet födda.	Kuolleita fönnynttjät % kunnista.	Elävänä fönnynttjät antotomant % kunnista elävänä fönnynttjät. Levande födda ökka 1 % av samtliga levande födda.	Gruunmin fönnynttjät antotomant % kunnista. Döda ökka 1 % av samtliga dötöda.	Ensimmäfellä 1-ä-vuotellään kuolleet % elävänä fönnynttjät samana ajanjaksona. Döda under 1 år i % av antalet levande födda samama tidsperiod.		
	Elävänä fönnynttjät. Levande födda.	Gruunmin fönnynttjät. Döda.	Ruolleita.	Raitti. Samtliga.					Stuotomant. Ökka.	Stuotomant. Äkka.	Raitti. Samtliga.
1927.											
Bohj. suomalais. seuraf. Norra finska förs.	11.3	11.1	+	0.1	1.4	8.9	25.0	7.4	17.6	8.3	
Etel. " " Södra " " " "	11.7	10.5	+	1.2	0.6	11.0	—	3.9	11.8	4.7	
Sörnäisten " " Sörnäs " " " "	12.5	11.9	+	0.6	1.2	9.2	28.6	7.1	17.0	8.0	
Bohj. ruotsal. " " Norra svenska " " " "	8.4	12.7	—	4.3	0.8	5.0	—	3.7	15.4	4.2	
Etel. " " Södra " " " "	8.6	12.7	—	4.1	0.4	7.7	—	8.3	17.6	9.0	
Sörnäisten " " Sörnäs " " " "	12.9	13.4	—	0.5	1.4	4.8	—	7.2	28.6	8.2	
Muut seurafunnat 1). Övriga församl. 1)	12.8	12.1	+	0.6	—	2.9	—	7.0	—	6.8	
Civilregistri. Civilregistret	16.3	7.2	+	9.0	—	2.2	—	3.4	—	3.3	
Raitti seurafunnat. Samtliga församl.	11.2	11.7	—	0.5	0.9	8.1	17.4	6.2	15.7	6.9	

1) Raifo alaw. 2 fitw. 50. 1) Se noten 2 ä sid. 50.

Statka. Fortsättning.

Buoofi ja feuratunta. År och församling.	Eläwänä fyntyneitä ja kuolleita 1 000 henkedä tohti. Levande födda och döda på 1 000 personer.			Stuolitea fyntyneitä. Dödfödda 1 % av hela antalei födda.	Eläwänä fyntyneitä antoletonnat % kattista eläwänä fyntyneitä. Levande födda ökta 1 % av samtille levande födda.	Stuolitea fyntyneitä antoletonnat % kattista eläwänä fyntyneitä. Levande födda ökta 1 % av samtille levande födda.	Enfimmälfeillä itä- muobellaan kuolleet % eläwänä fynty- neistä samana ajanjaljona. Döda under 1 år i % av antalet le- vande födda samma tidsperiod.	Raitti. Samtille.	Raitti. Stuolitea. Ökta.	Raitti. Stuolitea. Ahta.
	Eläwänä fyntyneitä. Levande födda.	Stuolitea. Döda.	Enemmiä fyntyneitä (+) tai päh- mäsöitiä (-) Övreskötiä av födda (+) eller döda (-).							
1921—25.										
Bohji. fuomal. feurat. Norra finska förs.	12.8	9.5	+ 3.3	1.2	12.4	16.2	6.4	14.6	7.4	
Ötel. " " Södra " "	12.4	9.3	+ 3.1	1.1	12.1	11.1	6.2	8.9	6.5	
Sörnäisten " " Sörnäs " "	13.0	10.3	+ 2.7	0.9	11.5	16.0	7.2	22.8	9.0	
Raitti fuomal. feurat. Samtl. finska förs.	12.7	9.7	+ 3.1	1.1	12.0	14.6	6.6	15.7	7.7	
Bohji. ruotjal. feurat. Norra svenska förs.	11.5	11.5	(-0.05)	1.3	7.0	13.6	6.4	15.1	7.0	
Ötel. " " Södra " "	12.7	12.0	+ 0.7	0.9	7.1	6.7	5.9	8.0	6.0	
Sörnäisten " " Sörnäs " "	13.6	13.3	+ 0.3	1.2	7.6	22.2	7.2	10.5	7.4	
Raitti ruotjal. feurat. Samtl. svenska förs.	12.3	12.0	+ 0.3	1.1	7.1	13.0	6.3	11.4	6.7	
Muut feuratunnat ¹⁾ . Övriga förs. ¹⁾	14.6	10.0	+ 4.6	1.3	2.7	—	3.7	21.4	4.2	
Siwiiilirekisteri. Civilregistret.	26.0	8.6	+ 17.4	0.3	7.2	—	4.1	14.3	4.8	
Raitti feuratunnat. Samtliga förs.	12.8	10.4	+ 2.4	1.1	10.0	13.3	6.4	14.8	7.2	
1916—20.										
Bohji. fuomal. feurat. Norra finska förs.	13.4	13.2	+ 0.2	3.4	17.3	37.4	9.4	27.8	12.6	
Ötel. " " Södra " "	14.4	14.0	+ 0.4	1.1	17.5	17.9	9.4	19.6	11.2	
Sörnäisten " " Sörnäs " "	15.2	17.6	- 2.4	2.5	14.4	21.0	11.2	29.8	13.8	
Raitti fuomal. feurat. Samtl. finska förs.	14.3	14.9	- 0.6	2.4	16.3	28.7	10.1	25.9	12.6	
Bohji. ruotjal. feurat. Norra svenska förs.	12.9	14.3	- 1.4	1.0	11.4	11.1	8.7	16.7	9.6	
Ötel. " " Södra " "	14.1	14.7	- 0.6	1.4	9.9	17.4	6.5	26.1	8.5	
Sörnäisten " " Sörnäs " "	14.5	17.8	- 3.4	2.4	10.5	15.0	10.6	29.8	12.6	
Raitti ruotjal. feurat. Samtl. svenska förs.	13.6	15.1	- 1.4	1.4	10.7	14.8	8.2	22.5	9.7	
Muut feuratunnat ¹⁾ . Övriga förs. ¹⁾	19.2	16.6	+ 2.6	—	8.6	—	8.3	11.8	8.6	
Siwiiilirekisteri. Civilregistret.	130.6	17.2	+ 113.4	—	5.3	—	5.6	—	5.3	
Raitti feuratunnat. Samtliga förs.	14.2	15.0	- 0.8	2.0	14.3	25.6	9.4	24.8	11.6	
1911—15.										
Bohji. fuomal. feurat. Norra finska förs.	20.3	11.7	+ 8.5	1.7	23.7	19.4	11.9	24.7	14.9	
Ötel. " " Södra " "	22.0	12.7	+ 9.4	1.8	21.0	22.0	10.9	26.6	14.2	
Sörnäisten " " Sörnäs " "	27.9	15.1	+ 12.8	1.9	19.0	20.4	12.6	28.5	15.6	
Raitti fuomal. feurat. Samtl. finska förs.	23.4	13.1	+ 10.2	1.8	21.1	20.5	11.9	26.6	15.0	
Bohji. ruotjal. feurat. Norra svenska förs.	15.9	13.2	+ 2.7	1.2	16.4	11.5	10.5	28.4	13.4	
Ötel. " " Södra " "	15.5	13.9	+ 1.7	1.3	13.7	22.7	9.9	32.7	13.0	
Sörnäisten " " Sörnäs " "	21.1	16.0	+ 5.1	2.0	11.8	13.0	11.5	28.0	13.4	
Raitti ruotjal. feurat. Samtl. svenska förs.	16.7	14.0	+ 2.8	1.4	14.4	15.5	10.5	29.7	13.3	
Muut feuratunnat ¹⁾ . Övriga förs. ¹⁾	26.1	20.3	+ 5.7	0.5	11.3	—	8.9	11.6	9.2	
Raitti feuratunnat. Samtliga förs.	21.1	13.6	+ 7.5	1.7	19.0	19.2	11.4	27.0	14.4	

¹⁾ Raitti alaw. 1 fsw. 62. ¹⁾ Se noten 1 å sid. 63.

49. Syntyneet ja kuolleet vuosina 1881—1927, kuukausittain.
Födda och döda åren 1881—1927, månadsvis.

W u o f i. Å r.	Sammituu. Januari.	Seinittuu. Februari.	Muadistuu. Mars.	Suupittuu. Aprill.	Soutottuu. Maj.	Reittuu. Juni.	Seinittuu. Juli.	Augusti. Augusti.	Gloftuu. September.	Suupittuu. Oktober.	Sofattuu. November.	Suarrastuu. December.	Soultuu. Hela året.	Roto muofi. Hela året.
Eläwänä syntyneet. Levande födda.														
1881—85.....	586	562	647	599	558	552	529	515	529	528	532	609	6746	
1886—90.....	724	651	761	715	807	731	718	725	697	731	697	788	8745	
1891—95.....	979	839	908	837	889	892	851	792	876	795	815	928	10401	
1896—1900.....	1065	934	1126	964	1013	1070	1023	1014	1042	966	938	1100	12255	
1901—05.....	1231	1070	1322	1251	1223	1236	1168	1219	1237	1205	1121	1164	14447	
1906—10.....	1576	1415	1651	1468	1506	1467	1528	1416	1486	1415	1396	1466	17790	
1911—15.....	1605	1405	1706	1563	1526	1446	1450	1499	1387	1246	1261	1227	17321	
1916—20.....	1211	1117	1293	1131	1213	1135	1170	1119	1103	1041	1037	943	13513	
1921—25.....	1199	1052	1235	1206	1147	1145	1166	1092	1036	1014	929	827	13048	
1923.....	216	197	233	251	229	241	234	200	219	196	204	152	2572	
1924.....	254	222	245	236	240	234	226	223	182	196	184	206	2648	
1925.....	228	204	236	218	221	216	234	227	208	198	167	139	2496	
1926.....	204	203	244	204	239	221	234	203	239	210	179	157	2537	
1927.....	207	189	235	221	220	217	208	184	201	186	177	191	2436	
Ruolleena syntyneet. Dödfödda.														
1881—85.....	23	20	20	24	23	19	7	20	25	18	17	15	231	
1886—90.....	29	29	22	18	27	25	23	20	13	20	29	29	284	
1891—95.....	37	24	28	34	42	21	34	26	32	31	27	24	360	
1896—1900.....	34	27	30	21	37	20	35	21	19	28	32	36	340	
1901—05.....	31	29	27	22	33	28	21	27	19	29	29	24	319	
1906—10.....	38	30	34	49	38	46	37	25	33	30	44	51	455	
1911—15.....	28	19	23	32	28	28	17	12	11	26	31	37	292	
1916—20.....	23	26	29	27	38	29	18	16	18	16	22	15	277	
1921—25.....	5	11	14	14	14	20	10	11	12	10	12	10	143	
1923.....	—	—	2	1	2	3	2	2	2	2	1	2	19	
1924.....	—	4	1	5	5	5	2	1	3	2	2	2	32	
1925.....	2	1	3	2	—	6	2	2	1	1	2	1	23	
1926.....	2	6	6	6	8	3	2	1	2	5	3	4	48	
1927.....	2	2	2	4	2	2	1	1	2	1	1	3	23	
Ruolleet. Döda.														
1881—85.....	477	437	507	450	411	432	438	474	391	401	368	390	5176	
1886—90.....	454	455	504	520	518	465	510	564	435	415	402	528	5770	
1891—95.....	613	580	596	625	592	522	558	608	516	513	551	602	6876	
1896—1900.....	755	674	650	649	660	595	629	793	631	524	586	616	7762	
1901—05.....	775	688	752	743	809	806	783	848	650	619	632	659	8764	
1906—10.....	907	764	898	873	888	867	798	905	792	750	780	926	10148	
1911—15.....	1017	1051	1076	932	995	831	855	913	837	814	854	970	11145	
1916—20.....	1279	1140	1315	1766	1136	1046	1386	1187	937	1098	966	999	14255	
1921—25.....	1034	904	929	885	852	900	856	809	750	891	829	992	10631	
1923.....	177	163	198	170	166	182	164	139	148	157	177	227	2068	
1924.....	330	197	188	179	185	198	181	181	160	167	160	166	2292	
1925.....	166	180	207	194	181	173	202	167	162	210	190	195	2227	
1926.....	217	211	243	255	225	192	185	161	161	143	185	231	2409	
1927.....	211	241	239	232	233	202	230	188	168	212	195	197	2548	

50. Syntyneet ja kuolleet Födda och döda

Table with columns for 'Syntyneitä. Födda.' (Total, Male, Female, Sum) and 'Kuolleena syntyneitä. Dödfödda.' (Total, Male, Female, Sum). Includes a sub-section for 'Elävänä syntyneitä 1 000 henkeä lukuun ottaen.' (Alive born per 1000 people).

A. Vuosittain 1811-1925.

Table showing annual birth and death statistics from 1811 to 1925. Columns include year, total births, male/female births, total deaths, and male/female deaths.

B. Vuosittain 1910-27.

Table showing annual birth and death statistics from 1910 to 1927. Columns include year, total births, male/female births, total deaths, and male/female deaths.

1) Tietoja puuttuu vuosilta 1814 ja 1818, jotta tähden vastaavien ajanjaksojen suhdeluvut on las-tettu neljän vuoden lukujen perusteella.

vuonna 1811-1927. ären 1811-1927.

Table with columns for 'Kuolleita. Döda.' (Total, Male, Female, Sum) and 'Ensimmäiset ikävuodellaan kuolleet. Döda under 1 år.' (First year of age deaths, Total, Male, Female, Sum). Includes a sub-section for 'Kuoleman syy. Dödsorsak.' (Cause of death).

Femårsvis 1811-1925.

Table showing five-year average birth and death statistics from 1811 to 1925. Columns include year, total births, male/female births, total deaths, and male/female deaths.

Ettårsvis 1910-27.

Table showing annual birth and death statistics from 1910 to 1927. Columns include year, total births, male/female births, total deaths, and male/female deaths.

1) Uppgifter för åren 1814 och 1818 saknas, varför de relativa talen för perioderna beräknats på grund av de fyra övriga årens siffror.

53. **Ruolleet vuosina 1881—1927, ryhmitettyinä sukupuolen ja iän mukaan.**
Döda åren 1881—1927, fördelade efter kön och ålder.

W u o f i. Å r.	Ruolleita iän mukaan, vuosissa. Döda efter ålder, år.													Summa.	Alle i muo- den iästä tuolletta olt: Av de döda under 1 år voro:				
	Alle Under 1/2.	1/2-1.	1-5.	5-10.	10-15.	15-20.	20-30.	30-40.	40-50.	50-60.	60-70.	70-80.	80-90.		90 ja enem- män 90 och där- över.	Summa.	Stuolot- lontu. Oikta.	Stuolilla Aikta.	Stuolot- lontu. Oikta.
Miespuolijia.																			
<i>Mankön.</i>																			
1881—85	554	276	449	78	26	52	352	340	234	191	137	53	18	2	2 762	614	216		
1886—90	715	299	475	66	32	49	335	355	303	234	152	84	15	—	3 114	728	286		
1891—95	814	292	652	98	45	78	297	396	343	270	200	109	26	5	3 625	812	294		
1896—1900	988	427	552	100	45	89	355	432	355	348	245	174	44	2	4 156	1 048	367		
1901—05	1 003	499	577	109	62	93	453	430	476	421	348	170	42	3	4 686	1 071	431		
1906—10	1 041	468	629	117	66	132	535	542	568	505	443	258	73	6	5 383	1 059	450		
1911—15	924	478	694	152	89	144	612	624	593	682	467	313	76	4	5 852	930	472		
1916—20	602	231	601	209	93	381	1 464	1 339	1 075	925	749	420	109	11	8 209	583	250		
1921—25	369	144	231	84	81	175	680	746	832	821	770	421	98	6	5 458	424	89		
1923	67	23	54	8	13	39	126	174	142	169	144	93	15	—	1 067	77	13		
1924	70	29	43	16	17	41	152	136	187	144	155	98	30	1	1 119	88	11		
1925	59	28	32	14	15	39	130	167	221	197	196	90	13	2	1 203	77	10		
1926	65	13	43	19	18	44	160	177	161	175	179	117	31	1	1 203	67	11		
1927	50	27	51	14	15	54	161	172	211	210	198	123	27	3	1 316	66	11		
Raispuolijia.																			
<i>Kvinnkön.</i>																			
1881—85	491	254	408	71	29	44	202	226	164	161	166	135	58	5	2 414	539	206		
1886—90	579	277	429	67	34	46	201	244	177	163	192	168	69	10	2 656	612	244		
1891—95	685	285	572	109	46	60	222	265	194	235	232	232	100	14	3 251	722	248		
1896—1900	775	388	526	72	48	71	291	270	245	233	259	263	147	18	3 606	835	328		
1901—05	815	432	510	89	53	77	307	298	285	332	337	357	164	22	4 078	897	350		
1906—10	880	390	601	142	71	112	449	360	343	353	400	414	220	30	4 765	848	422		
1911—15	717	377	608	147	74	148	572	485	382	403	509	535	297	39	5 293	676	418		
1916—20	516	214	532	203	114	215	857	745	484	524	606	648	352	36	6 046	502	228		
1921—25	305	121	205	83	89	179	619	515	548	545	749	772	411	32	5 173	322	104		
1923	54	23	37	5	16	42	105	86	112	129	154	163	67	8	1 001	60	17		
1924	60	30	51	15	20	34	147	132	125	123	152	187	91	6	1 173	68	22		
1925	45	17	36	11	18	35	136	97	110	104	148	154	110	3	1 024	46	16		
1926	54	19	46	13	18	49	157	119	125	130	166	207	98	5	1 206	65	8		
1927	58	34	48	14	23	44	146	130	127	120	172	201	106	9	1 232	72	20		
Molemmat sukupuolet.																			
<i>Bägge könen.</i>																			
1881—85	1 045	530	857	149	55	96	554	566	398	352	303	188	76	7	5 176	1 153	422		
1886—90	1 294	576	904	133	66	95	536	599	480	397	344	252	84	10	5 770	1 340	530		
1891—95	1 499	577	1 224	207	91	138	519	661	537	505	432	341	126	19	6 876	1 534	542		
1896—1900	1 763	815	1 078	172	93	160	646	702	600	581	504	437	191	20	7 762	1 883	695		
1901—05	1 818	931	1 087	198	115	170	760	728	761	753	685	527	206	25	8 764	1 968	781		
1906—10	1 921	858	1 230	259	137	244	984	902	911	858	843	672	293	36	10 148	1 907	872		
1911—15	1 641	855	1 302	299	163	292	1 184	1 109	975	1 085	976	848	373	43	11 145	1 606	890		
1916—20	1 118	445	1 133	412	207	596	2 321	2 084	1 559	1 449	1 355	1 068	461	47	14 255	1 085	478		
1921—25	674	265	436	167	170	354	1 299	1 261	1 380	1 366	1 519	1 193	509	38	10 631	746	193		
1923	121	46	91	13	29	81	231	260	254	298	298	256	82	8	2 068	137	30		
1924	130	59	94	31	37	75	299	268	312	267	307	285	121	7	2 292	156	33		
1925	104	45	68	25	33	74	266	264	331	301	344	244	123	5	2 227	123	26		
1926	119	32	89	32	36	93	317	296	286	305	345	324	129	6	2 409	132	19		
1927	108	61	99	28	38	98	307	302	338	330	370	324	133	12	2 548	138	31		

54. Kuolleet vuosina 1891—1928, ryhmitettyinä kuolemansyyn mukaan.
Döda åren 1891—1928, fördelade efter dödsorsak.

Kuolemansyyn. Dödsorsak.	Absoluuttiset luvut. Absoluta tal.					10 000 henteä kohti. På 10 000 personer.											
	1924.	1925.	1926.	1927.	1928.	1924.	1925.	1926.	1927.	1928.	1891—95.	1896—1900.	1901—05.	1906—10.	1911—15.	1916—20.	1921—25.
Debilitas congenita. Atelectasis pulmonum	35	22	27	27	37	1.7	1.1	1.3	1.2	1.6	7.8	7.3	6.4	5.8	5.0	3.3	1.6
Marasmus senilis	65	51	43	42	29	3.2	2.4	2.0	1.9	1.3	5.9	4.8	3.3	2.3	1.8	1.9	2.7
Septicæmia puerperalis	5	5	13	11	22	0.2	0.2	0.6	0.5	1.0	0.7	0.3	0.4	0.7	0.7	0.7	0.4
Septicæmia. Pyosepticæmia ..	42	41	59	46	81	2.0	2.0	2.8	2.1	3.6	2.2	1.2	1.5	1.3	1.5	1.9	2.2
Erysipelas	7	8	13	23	26	0.3	0.4	0.6	1.1	1.2	0.8	0.8	0.7	0.8	0.7	0.6	0.3
Morbilli	—	—	—	12	—	—	—	—	0.5	—	6.2	3.6	2.0	3.8	2.3	1.1	0.2
Scarlatina	2	1	8	7	10	0.1	[0.05]	0.4	0.3	0.4	5.0	3.7	0.9	2.4	2.2	1.1	0.1
Diphtheria et laryngitis crouposa	4	—	—	2	2	0.2	—	—	0.1	0.1	3.6	1.1	0.5	1.0	2.1	2.0	0.2
Pertussis	5	5	8	6	12	0.2	0.2	0.4	0.3	0.5	2.4	2.0	2.4	1.9	1.8	0.9	0.4
Influenza	117	18	45	35	26	5.7	0.9	2.1	1.6	1.2	1.5	0.8	1.0	1.8	0.8	12.3	2.6
Typhus abdominalis	2	2	—	2	1	0.1	0.1	—	0.1	[0.05]	2.4	1.0	1.2	1.4	0.2	0.5	0.2
Tuberculosis pulmonum	373	347	400	422	427	18.1	16.5	18.7	19.3	19.0	33.4	28.3	25.4	23.4	22.2	20.3	17.4
Meningitis tuberculosa	34	42	43	39	37	1.7	2.0	2.0	1.8	1.6	9.7	5.9	5.0	4.7	4.4	2.7	2.0
Tuberculosis aliorum organorum	25	23	21	17	16	1.2	1.1	1.0	0.8	0.7	1)	1.3	1.3	1.2	1.9	1.4	1.1
Diabetes mellitus	15	8	23	15	23	0.7	0.4	1.1	0.7	1.0	1)	1)	0.5	0.5	0.7	0.5	0.6
Hæmorrhagia cerebri et meningum. Emollitio cerebri	117	120	139	131	136	5.7	5.7	6.5	6.0	6.1	4.1	3.9	4.6	5.1	5.5	4.9	5.2
Morbi organorum circulationis	330	403	388	490	578	16.0	19.2	18.2	22.4	25.8	7.3	11.2	12.8	13.3	15.8	17.3	17.0
Bronchitis. Pneumonia	194	158	229	212	208	9.4	7.5	10.7	9.7	9.3	1)	25.7	21.6	15.5	14.9	12.1	8.2
Gastro-enteritis	30	37	15	31	26	1.5	1.8	0.7	1.4	1.2	30.4	29.7	25.4	16.4	10.2	6.6	1.7
Appendicitis. Peritonitis	52	30	39	34	30	2.5	1.4	1.8	1.6	1.3	1)	2.2	2.5	1.6	0.7	1.2	1.5
Morbi organorum uropoëticorum	40	37	38	34	47	1.9	1.8	1.8	1.6	2.1	4.2	3.3	3.3	2.8	2.2	2.3	1.6
Tumores	178	182	188	190	203	8.6	8.7	8.8	8.7	9.1	7.2	7.3	7.4	7.5	7.7	7.5	8.6
Casus mortiferi	104	86	86	102	111	5.1	4.1	4.0	4.7	5.0	4.3	3.8	3.5	4.3	4.8	4.9	4.1
Suicidium	53	69	63	68	81	2.6	3.3	2.9	3.1	3.6	1.8	1.1	1.1	2.0	2.7	1.8	2.4
Homicidium	24	30	31	33	36	1.2	1.4	1.4	1.5	1.6	0.4	0.5	0.5	1.0	1.1	1.7	1.1
Aliæ mortis causæ	162	167	210	212	221	7.9	8.0	9.8	9.7	9.9	63.1	19.2	15.3	12.8	12.0	13.4	7.8
Raiffi. Samtliga	2 015	1 892	2 129	2 243	2 426	97.8	90.2	99.6	102.7	108.2	204.4	170.0	150.5	135.0	125.9	124.9	91.2

1) Sisältyvät ryhmään aliæ mortis causæ.

1) Ingå bland aliæ mortis causæ.

57. Raupunkin siirännmuuttaneet ja fieltä poisuuttaneet vuonna 1927, kuukausittain.

Till staden inflyttade och därifrån utflyttade år 1927, månadsvis.

R u u t a u s i. M å n a d.		Siirännmuuttaneita. Inflyttade.			Poisuuttaneita. Utflyttade.			Enemmän siiränn- (+) tai poisuuttaneita (-). Överskott av inflyttade (+) eller utflyttade (-).					
		Mp. Mk.	Rp. Kk.	Yht. S:a.	Mp. Mk.	Rp. Kk.	Yht. S:a.	Mp. Mk.	Rp. Kk.	Yht. S:a.			
Tammikuu.	Januari	291	369	660	127	158	285	+	164	+	211	+	375
Helmiuu.	Februari	262	302	564	132	160	292	+	130	+	142	+	272
Maaliskuu.	Mars	237	323	560	120	150	270	+	117	+	173	+	290
Suhtikuu.	April	200	239	439	88	124	212	+	112	+	115	+	227
Toukokuu.	Maj	224	263	487	66	106	172	+	158	+	157	+	315
Kesäkuu.	Juni	247	307	554	66	102	168	+	181	+	205	+	386
Heinäkuu.	Juli	217	312	529	57	93	150	+	160	+	219	+	379
Elokuu.	Augusti	397	487	884	105	151	256	+	292	+	336	+	628
Syyskuu.	September . . .	416	529	945	98	118	216	+	318	+	411	+	729
Loakuu.	Oktober	297	349	646	87	116	203	+	210	+	233	+	443
Marraskuu.	November . . .	324	428	752	83	108	191	+	241	+	320	+	561
Joulukuu.	December . . .	344	418	762	121	148	269	+	223	+	270	+	493
Koko vuosi. Hela året		3 456	4 326	7 782	1 150	1 534	2 684	+	2 306	+	2 792	+	5 098

58. Seurakuntiin ¹⁾ siirännmuuttaneet vuonna 1927, iän mukaan. Till församlingarna ¹⁾ inflyttade år 1927, efter ålder.

Stä, vuosissa. Ålder, år.	Muuttoliite kaupungin siiränn. Flyttningörörelsen inom staden.			Kaupungin ulkopuolelta siirännmuuttaneet. Flyttningörörelsen från orter utom staden.			Kokki siirännmuuttaneet. Samtliga inflyttade.		
	Mp. Mk.	Rp. Kk.	M.f. B.k.	Mp. Mk.	Rp. Kk.	M.f. B.k.	Mp. Mk.	Rp. Kk.	M.f. B.k.
0—5	59	63	122	234	251	485	293	314	607
5—10	54	55	109	252	265	517	306	320	626
10—15	77	69	146	206	202	408	283	271	554
15—20	83	110	193	294	466	760	377	576	953
20—25	95	324	419	605	946	1 551	700	1 270	1 970
25—30	126	298	424	672	821	1 493	798	1 119	1 917
30—35	81	199	280	424	446	870	505	645	1 150
35—40	59	96	155	274	279	553	333	375	708
40—45	55	103	158	155	195	350	210	298	508
45—50	35	61	96	111	131	242	146	192	338
50—55	29	41	70	71	97	168	100	138	238
55—60	14	22	36	44	65	109	58	87	145
60—65	11	12	23	27	42	69	38	54	92
65—70	7	10	17	29	29	58	36	39	75
70—75	3	3	6	5	17	22	8	20	28
75—80	—	3	3	4	8	12	4	11	15
80—90	—	—	—	2	2	4	2	2	4
Yhteenjä. Summa	788	1 469	2 257	3 409	4 262	7 671	4 197	5 731	9 928

¹⁾ Siiviliregisteri mukaanluettuna. ²⁾ Tietoja puuttuu kreikk.-venäläisestä seurakunnasta.
¹⁾ Incl. civilregistret. ²⁾ Uppgifter saknas om grekkisk-ryska församlingen.

59. Raftaus kaupungin seurakuntiin ja niistä pois muuttaneisiin henkilöihin vuosina 1881—1925.

Översikt av till stadens församlingar inflyttade och från dem utflyttade personer åren 1881—1925.

W u o f i. Å r.	Siffränmuuttaneita. Inflyttade.			Poismuuttaneita. Utflyttade.			Siffrän- ja poismuuttaneita 1 000 henkeä kohti. In- och utflyttade på 1 000 personer.	
	Mp. Mk.	Rp. Kk.	Yht. S.a.	Mp. Mk.	Rp. Kk.	Yht. S.a.	Siffränmuuttaneita. Inflyttade.	Poismuuttaneita. Utflyttade.
1881—85	5 584	6 562	12 146	2 906	2 962	5 868	52.4	25.3
1886—90	8 031	9 001	17 032	3 012	3 222	6 234	61.7	22.6
1891—95	7 847	9 697	17 544	4 245	4 534	8 779	51.5	25.8
1896—1900	11 466	13 944	25 410	5 118	6 256	11 374	60.5	27.1
1901—05	13 511	16 387	29 898	5 219	6 643	11 862	57.4	22.8
1906—10	17 668	21 497	39 165	7 437	8 964	16 401	58.8	24.6
1911—15	21 537	27 797	49 334	11 257	14 950	26 207	60.0	31.9
1916—20	19 934	26 887	46 821	12 256	17 219	29 475	49.4	31.1
1921—25	16 764	24 258	41 022	12 020	17 645	29 665	40.3	29.1

60. Raftaus väkiluvunmuutosten tuloksiin vuosina 1881—1927.
Översikt av folkmängdsförändringarnas resultat åren 1881—1927.

Wuofii. År.	Enemmän syntynyttä kuin kuolleita. Överskott av födda.			Enemmän siffränmuuttaneita. Överskott av inflyttade.			Enemmän syntynettä ja siffränmuuttaneita. Överskott av födda och inflyttade.			Wäkiluvunmuutosten tulokset 1 000 henkeä kohti. Folkmängdsförändringar- nas resultat i förhållande till 1 000 personer.		
	Mp. Mk.	Rp. Kk.	M. f. B. k.	Mp. Mk.	Rp. Kk.	M. f. B. k.	Mp. Mk.	Rp. Kk.	M. f. B. k.	Enemmän syntynettä kuin kuolleita. Överskott av födda.	Enemmän siffrän- muuttaneita. Överskott av in- flyttade.	Enemmän siffrän- muuttaneita ja syntynettä. Överskott av födda ja inflyttaneita.
A. Wäkiluvunmuutosten tulokset 1881—1925. Femårsvis 1881—1925.												
1881—85..	654	916	1 570	2 678	3 600	6 278	3 332	4 516	7 848	6.7	27.1	33.8
1886—90..	1 396	1 579	2 975	5 019	5 779	10 798	6 415	7 358	13 773	10.8	39.1	49.9
1891—95..	1 648	1 877	3 525	3 602	5 163	8 765	5 250	7 040	12 290	10.4	25.7	36.1
1896—1900	2 191	2 302	4 493	6 348	7 688	14 036	8 539	9 990	18 529	10.7	33.4	44.1
1901—05..	2 656	3 027	5 683	8 292	9 744	18 036	10 948	12 771	23 719	10.9	34.6	45.5
1906—10..	3 770	3 872	7 642	10 231	12 533	22 764	14 001	16 405	30 406	11.5	34.2	45.7
1911—15..	3 027	3 149	6 176	10 280	12 847	23 127	13 307	15 996	29 303	7.5	28.1	35.6
1916—20..	1 243	501	742	7 678	9 668	17 346	6 435	10 169	16 604	0.8	18.3	17.5
1921—25..	1 295	1 122	2 417	4 744	6 613	11 357	6 039	7 735	13 774	2.4	11.2	13.5
B. Wuofittain 1910—27. Ettårsvis 1910—27.												
1910.....	857	836	1 693	1 519	1 921	3 440	2 376	2 757	5 133	11.7	23.8	35.5
1911.....	813	841	1 654	2 273	2 923	5 196	3 086	3 764	6 850	11.0	34.4	45.4
1912.....	632	674	1 306	2 533	3 184	5 717	3 165	3 858	7 023	8.2	36.0	44.3
1913.....	534	575	1 109	2 157	2 726	4 883	2 691	3 301	5 992	6.7	29.4	36.1
1914.....	531	694	1 225	766	1 378	2 144	1 297	2 072	3 369	7.2	12.6	19.7
1915.....	517	365	882	2 551	2 636	5 187	3 068	3 001	6 069	5.0	29.5	34.6
1916.....	483	355	838	3 149	2 978	6 127	3 632	3 333	6 965	4.6	33.4	38.0
1917.....	191	365	556	1 607	2 070	3 677	1 798	2 435	4 233	2.9	19.4	22.4
1918.....	1 880	99	1 979	222	167	55	2 102	68	2 034	10.4	0.3	10.7
1919.....	422	469	891	1 822	2 481	4 303	1 400	2 012	3 412	4.7	22.5	17.9
1920.....	385	349	734	1 322	1 972	3 294	1 707	2 321	4 028	3.8	16.9	20.6
1921.....	423	408	831	654	875	1 529	1 077	1 283	2 360	4.2	7.7	11.9
1922.....	253	204	457	192	578	770	445	782	1 227	2.3	3.8	6.1
1923.....	239	265	504	844	1 372	2 216	1 083	1 637	2 720	2.5	10.9	13.4
1924.....	246	110	356	1 527	1 916	3 443	1 773	2 026	3 799	1.7	16.7	18.4
1925.....	134	135	269	1 527	1 872	3 399	1 661	2 007	3 668	1.3	16.2	17.5
1926.....	30	98	128	1 786	2 224	4 010	1 816	2 322	4 138	0.8	18.8	19.4
1927.....	82	30	112	2 302	2 885	5 187	2 220	2 855	5 075	0.5	23.8	23.2

61. Siirtolaiset ¹⁾ vuosina 1893—1928, kuukaussittain.
Emigranter ¹⁾ åren 1893—1928, månadsvis.

Vuosi. År.	Tammikuu. Januari.	Februari. Februari.	Mars. Mars.	Huhtikuu. April.	Toukokuu. Maj.	Kesäkuu. Juni.	Heinäkuu. Juli.	Elokuu. Augusti.	Syyskuu. September.	Lokakuu. Oktober.	Marraskuu. November.	Joulukuu. December.	Yhteensä. Summa.			Siirtolaisia 1 000 henteä tohti. Emigranter på 1 000 personer.
													9tp. Mk.	9tp. Kk.	9r. f. B. k.	
1893—95	232	278	510	2.4
1896—1900	195	299	494	1.2
1901—05	1 691	1 569	3 260	6.3
1906—10 ..	133	182	254	205	249	177	185	248	292	195	158	62	1 117	1 223	2 340	3.5
1911—15 ..	138	141	216	224	252	164	178	267	319	188	159	96	999	1 343	2 342	2.8
1916—20 ..	120	22	24	23	46	22	16	55	86	107	87	85	293	400	693	0.7
1921—25 ..	205	218	222	235	315	256	289	277	334	244	223	215	1 353	1 680	3 033	3.0
1924	67	70	82	55	76	29	28	26	26	24	14	7	253	251	504	2.4
1925	17	17	22	22	24	23	27	22	41	33	20	19	130	157	287	1.4
1926	32	28	45	56	42	35	28	56	60	33	20	20	210	245	455	2.1
1927	35	42	48	48	46	32	40	39	44	30	34	33	218	253	471	2.2
1928	35	37	48	54	54	39	55	49	50	35	18	44	209	309	518	2.3

¹⁾ Vuosina 1893—1923 henkilöt, jotka ovat ottaneet passin matkaa warten Euroopan ulkopuolisiin maihin, wuodesta 1924 myös Euroopan maihin. ¹⁾ Åren 1893—1923 personer, vilka uttagit pass för resa till utom europeiska länder, från år 1924 även till europeiska länder.

62. Siirtolaiset vuonna 1928, ryhmitettyinä ammatin, sukupuolen, iän, siviiliseidyn ja matkan määrärajan mukaan.
Emigranter år 1928, fördelade efter yrke, kön, ålder, civilstånd och bestämmelseort.

Sän mukaan, vuosisfa. Efter ålder, år.	Raupputia ja kaurapöytälailla. Handlande och handelsbitviden.	Hantverkare.	Räffelpöytälailla.	Seppäseidit. Fabrikkarbeteare.	Tjänsteolk.	Sotilaisla.	Arbeitsfolk och lösa personer.	Siviiliseidä ja itärinta rökke. Arbeitsfolk och lösa personer.	Tjänstemän och bekläne.	Spänt ammatit. Övriga yrken.	Stammatt. huteratation. Ouppgivna yrken.	Yhteensä. Summa.				
												9tp. Mk.	9tp. Kk.	9r. f. B. k.		
—16	—	—	—	1	1	—	—	—	—	6	13	10	11	21		
16—21	6	3	1	4	4	—	—	—	—	12	12	17	25	42		
21—26	15	13	9	13	23	3	—	—	—	30	19	59	66	125		
26—31	16	15	11	23	12	2	—	—	—	26	18	44	79	123		
31—36	11	17	6	18	7	1	—	—	—	13	22	34	61	95		
36—41	2	9	5	9	3	1	—	—	—	8	9	20	26	46		
41—46	—	5	3	4	3	1	—	—	—	7	11	13	21	34		
46—51	—	1	3	5	1	—	—	—	—	3	2	6	9	15		
51 ja enemmän. 51 och däröver Suntematton. Obekant	1	—	3	3	—	—	—	—	—	3	6	6	11	17		
Siviiliseidyn mukaan. Efter civilstånd.																
Raimattomia. Ogifta	43	45	20	78	37	4	—	—	—	76	41	125	219	344		
Raineita. Gifta	6	15	19	—	15	3	—	—	—	26	57	73	68	141		
Leskiä ja eronneita. Änkl., änkor och fränskilda	2	3	2	2	2	2	—	—	—	6	14	11	22	33		
Määrärajan mukaan. Efter bestämmelseort.																
Benäjä. Ryssland	—	2	2	1	1	—	—	—	—	—	2	5	3	8		
Muut Euroopan maat. Övr. europeiska länder	7	8	17	31	20	3	—	—	—	36	12	84	50	134		
Amerikka. Amerika	43	53	21	48	31	5	—	—	—	65	96	110	252	362		
Affrika. Afrika	—	—	—	—	—	1	—	—	—	1	2	1	3	4		
Asia. Asien	—	—	—	—	—	—	—	—	—	1	—	1	—	1		
Austraalia. Australien	1	—	1	—	2	—	—	—	—	5	—	8	1	9		
Koko lutumäärä. Hela antalet	51	63	41	80	54	9	108	112	209	309	518					
Sittä: Därav:																
Miehiä. Män	17	27	32	4	49	5	—	—	—	66	9	—	—	—	—	
Naisia. Kvinnor	34	36	9	76	5	4	—	—	—	42	103	—	—	—	—	

Muist.: Siirtolaiset eivät sisälly poismuuttaneisiin edellä olewissa tauluisissa.
Anm.: Emigranterna ingå icke bland de utflyttade i föregående tabeller.

63. Ilmoitetut akuuttiset (äkilliset) tauditapaukset vuosina 1881—1928.
Anmälda akuta sjukdomsfall åren 1881—1928.

Tauti. Sjukdom.	Åbfoluuttiset luvut. Absoluta tal.					10000 henkeä kohti. PÅ 10000 personer.								
	1924.	1925.	1926.	1927.	1928.	1924.	1925.	1926.	1927.	1928.	1881— 1890.	1891— 1900.	1901— 1910.	1911— 1920.
Varicellæ.....	343	312	404	301	351	16.6	14.9	18.9	13.8	15.7	19.4	20.0	21.6	18.7
Polyarthrits acuta.....	410	406	461	565	493	19.9	19.4	21.6	25.9	22.0	43.1	31.9	21.8	25.0
Morbilli.....	111	5	1	3 735	32	5.4	0.2	0.1	171.1	1.4	61.6	77.8	73.8	54.2
Rubeola.....	32	46	930	76	36	1.5	2.2	43.5	3.5	1.6	4.4	7.3	11.0	10.5
Scarlatina.....	562	246	469	461	764	27.3	11.7	21.9	21.1	34.1	24.8	27.2	21.5	28.5
Diphtheria.....	110	93	54	130	68	5.3	4.4	2.5	6.0	3.0	18.7	11.1	12.7	34.6
Malaria.....	10	9	5	3	19	0.5	0.4	0.2	0.1	0.9	56.6	23.3	20.5	3.8
Febris remittens.....	1)	1)	1)	1)	1)	1)	1)	1)	1)	1)	1) 34.6	75.2	39.1	1) 20.9
Typhus abdominalis.....	25	28	35	10	3	1.2	1.3	1.6	0.5	0.1	51.5	18.3	12.6	5.3
Parotitis epidemica.....	729	970	101	140	153	35.4	46.2	4.7	6.4	6.8	1) 25.0	14.7	12.0	13.5
Influenza.....	10 012	3 739	7 802	9 515	8 074	485.9	178.2	365.0	435.7	360.2	1) 306.8	247.5	239.9	342.4
Pertussis.....	191	566	270	336	568	9.3	27.0	12.6	15.4	25.3	64.6	45.6	62.4	45.3
Erysipelas.....	212	130	184	249	263	10.3	6.2	8.6	11.4	11.7	23.6	13.7	11.3	8.2
Febris puerperalis.....	31	13	18	18	25	1.5	0.8	0.8	0.8	1.1	3.3	1.5	0.5	0.5
Urethritis acuta.....	3 502	3 276	3 238	3 846	3 683	170.0	156.1	151.5	176.1	164.3	—	1) 61.5	134.3	120.7
Syphilis recens.....	400	425	339	541	570	19.4	20.3	15.9	24.8	25.4	1) 28.8	23.7	24.2	33.3
Ulcus molle.....	360	465	630	1 027	1 005	17.5	22.2	29.5	47.0	44.8	—	1) 9.6	27.5	28.2
Bronchitis, laryngitis, tracheitis.....	9 147	8 237	9 264	11 580	12 829	443.9	392.6	433.4	530.3	572.4	483.9	577.5	539.4	452.2
Pneumonia crouposa.....	354	198	320	1 421	1 579	17.2	9.4	15.0	65.1	70.5	85.1	62.7	57.9	34.2
Bronchopneumonia.....	1 045	526	790	1 421	1 579	50.7	25.1	37.0	65.1	70.5	85.1	62.7	57.9	48.4
Pleuritis exsudativa.....	451	393	379	418	455	21.9	18.7	17.7	19.1	20.3	19.7	14.7	12.7	15.9
Angina.....	4 692	5 196	5 338	6 110	7 709	227.7	247.6	249.7	279.8	343.9	242.7	184.1	193.2	174.9
Gastritis, enteritis, colitis acuta.....	4 913	4 248	3 902	4 964	3 505	238.4	202.5	182.5	227.3	156.4	521.1	545.1	422.3	275.6
Appendicitis.....	1 062	1 051	1 066	1 418	1 683	51.5	50.1	49.9	64.9	75.1	7.0	5.7	29.0	31.8
Peritonitis.....	177	105	123	126	187	8.6	5.0	5.8	5.8	8.4	7.0	5.7	29.0	2.4
Muut taudit. Övriga sjukdomar.....	4 477	4 886	6 195	8 274	9 294	217.3	232.9	289.8	378.9	414.7	18.1	4.8	4.7	11.1
Kaikki ilmoitetut taudit. Samtliga anmälda sjukdomar	43 358	35 569	42 318	55 264	53 348	2 104.2	1 695.2	1 979.7	2 530.8	2 380.1	1 871.9	2 084.2	2 005.9	1 837.9

1) Febris remittens-taudin tapauksia alettiin ilmoittaa w. 1883, parotitis epidemican w. 1882, influenzan w. 1889, urethritis acutan w. 1894, syphilis recens'in w. 1890 ja ulcus molle'n w. 1896; febris remittens-tapauksia ei ilmoitettu vuosina 1920—28. Tästä syystä ei eri tautien suhdetuksen summa sarkkeissa 11, 12 ja 14 vastaa kaikkien ilmoitettujen tauditapausten suhteellista lukumäärää.

1) Fall av febris remittens begynte anmälas år 1883, av parotitis epidemica år 1882, av influenza år 1889, av urethritis acuta år 1894, av syphilis recens år 1890 och av ulcus molle år 1896; fall av febris remittens anmäldes ej åren 1920—28. Av denna orsak stämmer summan av de olika sjukdomarnas relativa tal i kolumnerna 11, 12 och 14 icke med det relativa talet för samtliga anmälda sjukdomsfall.

Muist.: Vuodesta 1921 ilmoitetaan erinäisiä tauteja, joita ei aikaisemmin ole otettu ilmoitustalvauksihin; tämä on otettava huomioon vertailuja tehdessä.

Anm.: Från och med år 1921 anmälas vissa sjukdomar, som ej tidigare förekommit å anmälningsblanketterna, vilket bör observeras vid jämförelser.

64. Ilmoitetut tärkeimpien kulkutautien tapaukset vuosina 1919—28, kuukausittain.
Anmälda fall av viktigare epidemiska sjukdomar åren 1919—28, månadsvis.

Tauti. Sjukdom.	Vuosi. År.	Tammikuu. Januari.	Helmi- kuu. Februari.	Maalisku- kuu. Mars.	Huhtiku- kuu. April.	Touko- kuu. Maj.	Kesäku- kuu. Juni.	Heinäku- kuu. Juli.	Augusti.	Syyskuu. September.	Oktober.	Novem- ber.	December.	Soukuu. Summa.
Morbilli. (Tuhtarotto. Mässling.)	1919	11	11	51	110	84	142	187	67	67	185	445	567	1 927
	1920	244	95	62	23	13	9	4	3	2	4	7	2	468
	1921	—	2	5	3	—	1	1	—	—	1	—	—	13
	1922	—	1	42	115	391	232	38	10	14	12	52	38	945
	1923	57	24	67	49	89	75	13	4	1	—	—	6	385
	1924	4	2	3	22	44	30	4	1	—	—	1	—	111
	1925	2	1	—	—	—	—	1	—	—	—	—	—	5
	1926	—	—	—	—	—	1	—	—	—	—	—	—	1
	1927	2	162	1 290	1 773	367	75	17	3	3	6	20	17	3 735
1928	10	6	2	4	2	3	2	—	—	—	—	1	32	
Scarlatina. (Tulirokko. Scharlakans- feber.)	1919	35	34	40	21	29	21	14	16	25	44	42	30	351
	1920	27	14	10	13	18	7	7	9	7	11	19	41	183
	1921	25	22	19	10	25	13	7	2	17	35	32	18	225
	1922	28	24	24	14	21	3	4	1	15	13	20	18	185
	1923	11	18	26	22	16	12	2	11	16	39	20	34	227
	1924	74	86	105	75	54	26	11	8	26	30	34	33	562
	1925	18	22	25	13	20	9	3	3	13	29	50	41	246
	1926	34	48	49	88	78	27	9	12	16	26	30	52	469
	1927	46	57	56	44	40	21	4	8	12	50	54	69	461
1928	58	40	56	58	57	28	19	22	28	74	164	160	764	
Diphtheria. (Ruffumätä. Difteri.)	1919	88	57	57	46	63	39	21	39	108	184	151	123	976
	1920	162	115	116	54	64	27	16	23	71	82	94	66	890
	1921	51	43	42	22	18	16	7	15	21	24	23	9	291
	1922	32	18	13	15	12	5	1	13	16	24	17	16	182
	1923	13	29	10	9	5	7	4	10	12	4	2	9	114
	1924	9	37	9	9	10	4	1	4	10	6	5	6	110
	1925	15	8	4	8	9	2	1	1	4	15	17	9	93
	1926	6	7	7	4	3	2	—	2	10	9	3	1	54
	1927	3	11	16	2	14	11	2	7	10	13	19	22	130
1928	8	6	6	5	7	4	7	2	2	1	5	7	68	
Pertussis. (Sintunstä. Kikhosta.)	1919	176	106	119	108	91	49	93	65	80	82	72	84	1 125
	1920	96	66	86	38	31	36	25	8	8	14	19	13	440
	1921	15	12	44	72	75	43	16	10	9	12	25	18	351
	1922	28	42	33	61	87	105	97	85	44	46	96	84	808
	1923	153	69	55	41	71	55	38	55	12	19	21	10	599
	1924	12	9	6	2	20	4	18	8	5	19	27	61	191
	1925	25	64	51	62	111	56	54	40	18	32	31	22	566
	1926	40	16	30	19	20	24	26	13	13	7	37	25	270
	1927	13	21	43	20	9	16	1	13	8	24	114	54	336
1928	108	72	50	28	76	18	11	25	17	33	35	95	568	
Typhus abdo- minalis. (Zawantauti. Tarmtyfus.)	1919	10	11	—	—	2	3	4	13	13	82	12	4	154
	1920	1	1	3	9	3	30	18	9	15	13	10	4	116
	1921	1	5	2	35	28	15	3	9	4	5	5	—	112
	1922	2	—	—	2	1	1	1	8	—	3	—	—	18
	1923	4	1	2	1	—	2	2	2	28	5	5	1	53
	1924	2	—	—	—	—	—	3	6	5	5	3	1	25
	1925	—	1	1	—	3	—	7	6	5	3	1	1	28
	1926	2	6	8	1	2	—	—	9	3	3	1	—	35
	1927	—	—	—	3	1	1	—	1	—	—	—	—	10
1928	—	1	—	—	—	—	—	1	1	—	—	—	3	

66. Sömoitetut afuuttifet (äfilifet) taubintapauffet wuofina 1881—1928, tuufauftittain. Anmälda akuta sjukdomsfall ären 1881—1928, månadsvis.

Wuofi. Är.	Samnithu. Januari.	Selnthu. Februari.	Mars. Mars.	Äprijthi. April.	Maj. Maj.	Juni. Juni.	Juli. Juli.	Augusti. Augusti.	Septem- ber.	Oktober. Oktober.	November. November.	December. December.	Yhteensä. Summa.
Resfimäärin wuotta kohti. I medeltal per dr.													
1881—85..	736	732	834	680	564	370	408	686	554	504	549	725	7 342
1886—90..	897	868	996	1 117	1 017	842	826	875	857	753	872	1 728	11 648
1891—95..	1 503	1 363	1 532	1 333	1 149	905	854	1 152	1 095	1 183	1 221	1 810	15 100
1896—1900	1 723	1 738	1 481	1 427	1 518	904	953	1 392	1 091	1 272	1 358	1 641	16 498
1901—05..	2 418	1 909	2 082	2 015	1 867	1 317	1 557	1 742	1 639	1 628	1 906	1 949	22 029
1906—10..	2 554	2 333	2 522	2 542	2 145	1 409	1 478	1 832	1 921	2 126	2 330	2 383	25 575
1911—15..	3 223	3 124	2 680	2 310	2 033	1 455	1 462	1 631	1 965	2 330	2 515	2 759	27 487
1916—20..	4 541	3 171	3 739	3 713	2 702	1 806	2 573	2 386	2 557	4 352	3 100	2 957	37 597
1921—25..	4 178	3 054	3 499	3 018	2 860	2 186	1 765	1 992	2 289	2 807	3 704	4 310	35 662
Wuofittain. Ettårsvis.													
1924.....	8 748	3 330	2 932	3 566	2 975	2 475	2 225	2 229	2 968	3 969	4 116	3 825	43 358
1925.....	3 417	3 356	3 205	3 903	2 805	2 143	2 122	2 115	3 092	2 709	3 230	3 472	35 569
1926.....	3 655	4 463	7 028	4 621	3 453	2 630	1 628	1 872	3 044	2 695	3 189	4 040	42 318
1927.....	5 064	6 498	6 971	6 054	4 215	3 119	2 271	3 318	3 863	4 020	5 587	4 284	55 264
1928.....	4 545	5 070	7 087	4 954	5 290	3 018	2 227	2 087	3 752	4 551	5 004	5 763	53 348

67. Uuelääkärien hoitamatt taubintapauffet sekä näiden lääkärien luona tehdyt tai niiden tekemät sairastagnnit wuofina 1890—1928.

Av distriktsläkarna behandlade sjukdomsfall ävensom hos eller av dessa läkare gjorda sjukbesök ären 1890—1928.

W u o f i. Ä r.	Taubintapauftia. Antal sjukdomsfall.					Sairastagnntjä. Antal sjukbesök.		
	Mtehtä. Män.	Naisia. Kvinnor.	Lapfta. Barn.		Yhteensä. Summa.	Polftilittifia. Polftikittifia besök.	Sairatben fotona. Hembesök.	Yhteensä. Summa.
			1 w. nu- rempla. Under 1 är.	1—10 wuottaita. 1 äldern 1—10 är.				
1928.								
Uuelääkäri: Distriktsläkaren i:								
Stel. alueen. Södra distriktet		522	970	35	151	1 678	1 810	2 088
Bohj. " Norra	1 799	2 050	37	414	4 300	4 331	928	5 259
Töölön " Töölö distrikt	715	1 426	29	177	2 347	3 172	810	3 982
Sörnästern " Sörnäs "	678	848	13	203	1 742	1 820	623	2 443
Hermannin " Hermanst. "	391	725	15	235	1 366	1 452	502	1 954
Wassilan ja Käpylän alue. Böle och Kottby distrikt	365	619	70	436	1 490	1 572	529	2 101
Yhteensä. Summa	4 470	6 638	199	1 616	12 923	14 157	3 670	17 827
1927.....	3 941	5 721	268	1 867	11 797	12 873	3 061	15 934
1926.....	4 246	6 153	238	1 719	12 356	13 223	2 982	16 205
1925.....	4 057	5 429	247	1 431	11 164	11 839	2 332	14 171
1924.....	4 062	5 751	348	1 675	11 836	12 091	2 680	14 771
1920.....	3 990	7 028	549	2 551	14 118	16 308	2 899	19 207
1915.....	4 465	5 911	1 316	4 052	15 744	19 104	2 774	21 878
1910.....	3 555	5 413	1 963	4 073	15 004	19 496	2 599	22 095
1905.....	2 817	3 979	1 188	2 438	10 422	13 107	1 894	15 001
1900.....	2 645	3 726	1 317	2 124	9 812	10 039	1 665	11 704
1895.....	7 561	10 907	2 240	13 147
1890.....	6 627	8 369	1 884	10 253

68. Runnan sairaanhoitajattarien toiminta vuosina 1905—28,
De kommunala sjuksköterskornas verksamhet åren 1905—28.

Vuosi. År.	Soibettuja sairaita. Antal vårdade patienter.										Soibetuista Av de vårdade						Sairaanhoidattarien teennii sairaanhoitajien Av sjuksköterskorna flöda sjukvård.						
	Sairaanhoidattajat Sjuksköterskan i							yhteensä. Summa.	Yhtied: Därav:			kull terapeutt. tai poremmatt. hullisknade eller förbättrades.	hull terapeut. poremmatt. hullisknade sukkus.	fittreittin förröadon. förfyttades till sukkus.	aviedo. fiott. fiott.	kvaritigo vid årets uigtang.		ot jäljettä muob. lopuella.	teennii sairaanhoitajien Av sjuksköterskorna flöda sjukvård.				
	etälästä södra	pohjoisesta notta	Töölön Töölö	Sörms Sörms	Görndalen Görndalen	Hermanin Hermanin	Bole Bole		Kotiby Kotiby	Räpplän Räpplän	Stafita. Stafita.									Kvinnor. Kvinnor.	Stafita. Stafita.	Barn (under 10 år).	Egalla (10 w. nuorempia).
1905.	462	305	286	862	679	—	—	2 594	449	702	1 443	2 215	146	190	43	27 169							
1910.	1 115	936	231	1 045	616	—	—	3 943	499	947	2 497	3 411	247	197	88	48 177							
1915.	758	783	531	1 298	856	365	—	4 591	812	1 243	2 536	3 982	338	196	75	47 233							
1920.	790	762	440	744	728	365	—	3 829	779	1 560	1 490	3 353	334	87	55	35 485							
1924.	788	498	356	670	386	287	192	3 177	702	1 473	1 002	2 657	360	114	46	32 664							
1925.	848	373	407	548	347	297	222	3 042	710	1 448	884	2 551	333	101	57	33 265							
1926.	831	525	365	693	476	258	246	3 394	755	1 628	1 011	2 863	340	114	77	39 033							
1927.	817	667	395	739	505	227	243	3 593	803	1 633	1 157	3 059	341	112	81	39 262							
1928.	753	667	386	994	627	312	225	3 964	963	1 958	1 043	3 317	431	139	77	42 327							

69. Ratfous potilaithin ja sairaanhoitopäiviin sairaaloissa sekä kätnteihin
poliklinikoissa vuosina 1905—27.

Översikt av patienter och sjukvårdsdagar å sjukhusen samt besök å
poliklinikerna åren 1905—27.

Vuosi. År.	Sairaaloissa. Statens.		Runnan. Kommunala.		Yhtyisten. Enskilda.		Yhteensä. Summa.
	Lutu. Antal.	0/0.	Lutu. Antal.	0/0.	Lutu. Antal.	0/0.	
Sairaaloissa hoitdetut potilaat. Å sjukhusen vårdade patienter.							
1905.	7 403	53.6	2 570	18.6	3 833	27.8	13 806
1910.	9 774	49.8	4 716	24.1	5 127	26.1	19 617
1915.	10 051	42.7	7 060	30.0	6 434	27.3	23 545
1920.	13 168	46.0	8 695	30.4	6 747	23.6	28 610
1923.	12 707	45.8	8 047	29.0	7 008	25.2	27 762
1924.	12 556	44.7	8 425	30.0	7 114	25.3	28 095
1925.	12 475	45.5	7 978	29.1	6 964	25.4	27 417
1926.	13 004	44.6	8 964	30.8	7 183	24.6	29 151
1927.	14 376	44.6	10 746	33.4	7 084	22.0	32 206
Sairaanhoidopäiviä sairaaloissa. Sjukvårdsdagar å sjukhusen.							
1905.	242 521	49.0	150 494	30.4	101 703	20.6	494 718
1910.	282 203	40.3	277 213	39.6	141 252	20.1	700 668
1915.	273 821	34.0	384 166	47.8	146 396.5	18.2	804 383.5
1920.	361 841	37.4	466 500	48.2	139 191	14.4	967 532
1923.	355 515	35.5	495 491	49.5	150 025.5	15.0	1 001 031.5
1924.	351 294	33.7	534 469	51.3	155 660.5	15.0	1 041 423.5
1925.	357 841	34.7	522 784	50.7	149 804	14.6	1 030 429
1926.	352 994	33.2	554 238	52.0	157 706.5	14.8	1 064 938.5
1927.	352 078	32.2	583 053	53.4	156 679.5	14.4	1 091 810.5
Kätntejä poliklinikoissa. Besök å polikliniker.							
1911.	106 052	61.1	18 013	10.4	49 522	28.5	173 587
1915.	119 559	60.3	21 522	10.8	57 252	28.9	198 333
1920.	123 363	70.4	30 000	17.1	21 973	12.5	175 336
1923.	136 655	72.2	33 404	17.7	19 110	10.1	189 169
1924.	134 809	69.2	38 246	19.6	21 888	11.2	194 943
1925.	130 566	66.6	43 213	22.1	22 214	11.3	195 993
1926.	137 709	68.5	43 352	21.6	20 000	9.9	201 061
1927.	155 443	68.8	48 751	21.6	21 743	9.6	225 937

70. Runnan sairaalat ¹⁾ vuosina 1900—28.
A. Vuoden lulesja vastaanotetut potilaat.

Vuosi.	Är.	Marian sairaala ²⁾ , Maria sjukhus ³⁾ .					
		Sifitautien osasto. Medicinska avdelningen.		Kirurginen osasto ⁴⁾ . Kirurgiska avdelningen ⁵⁾ .		Lasten osasto ⁶⁾ . Barnavdelningen ⁷⁾ .	
		Mp. Mk.	Sp. Kk.	Mp. Mk.	Sp. Kk.	Mp. Mk.	Sp. Kk.
1900		399	408	—		—	—
1905		609	508	345		—	—
1910		705	707	873		—	—
1915		664	734	612	689	140	141
1920		683	948	799	1 095	162	122
1921		611	888	749	1 359	105	79
1922		594	855	786	1 222	123	94
1923		691	955	991	1 550	95	83
1924		659	906	969	1 546	136	110
1925		696	976	1 002	1 639	136	76
1926		748	1 009	1 035	1 838	148	142
1927		900	1 102	1 268	2 463	138	130
1928		942	1 105	1 342	2 620	175	138

B. Hoidetut potilaat ja sairaanhoitopäivät.

Vuosi.	Är.	Marian sairaala ²⁾ , Maria sjukhus ³⁾ .					
		Sifitautien osasto. Medicinska avdelningen.		Kirurginen osasto ⁴⁾ . Kirurgiska avdelningen ⁵⁾ .		Lasten osasto ⁶⁾ . Barnavdelningen ⁷⁾ .	
		Söibettuja potilaita. Vårdade patienter.	Sairaanhoito- päivät. Vårdade patienter.	Söibettuja potilaita. Vårdade patienter.	Sairaanhoito- päivät. Vårdade patienter.	Söibettuja potilaita. Vårdade patienter.	Sairaanhoito- päivät. Vårdade patienter.
1900		901	31 202	—	—	—	—
1905		1 240	43 186	380	12 075	—	—
1910		1 609	65 181	935	21 725	—	—
1915		1 566	58 365	1 355	21 782	319	10 629
1920		1 814	60 776	1 977	31 417	307	9 042
1921		1 668	59 175	2 209	34 022	208	7 753
1922		1 600	58 780	2 087	34 087	242	10 092
1923		1 807	62 160	2 635	35 578	206	9 472
1924		1 755	64 032	2 611	35 811	283	10 897
1925		1 834	66 266	2 728	35 738	241	8 663
1926		1 948	63 313	2 972	36 861	309	9 757
1927		2 159	54 405	3 841	46 995	299	10 299
1928		2 218	57 452	4 099	46 568	344	10 935

¹⁾ Tilapäiset sairaalat eivät sisälly tähän. ²⁾ Kulkutautiosasto poisluettuna vuosina 1900—10; cf. alaw. 7. ³⁾ Avattiin vuonna 1902. ⁴⁾ Avattiin vuonna 1912 väliaikaisena lastensairaana. ⁵⁾ Lotat. 1 p:ään 1912 työ- ja waiwaistalon sairaala. ⁶⁾ Humaliston sairaala mufaanluettuna. ⁷⁾ Avattiin vuonna 1913; vuosina 1900—10 sisältyy tähän tiedot Marian sairaalan kulkutautiosastosta ja siihen liittywistä väliaikaisista kulkutautisairaaloista. ⁸⁾ Avattiin vuonna 1914; taulukossa on sairaala ja sen eläetietona pidetty yhtenä kotonaijuutena.

Stadens sjukhus ¹⁾ åren 1900—28.

Under året intagna patienter.

Rivellän sairaala ²⁾ , Stengårds sjukhus ³⁾ .						Kulkutauti- sairaala ⁴⁾ . Epidemi- sjukhuset ⁵⁾ .		Rittfällan sairaala. Nickby sjukhus.		Yhteenjä. Summa.		
Sifitautien osasto. Medicinska avdelningen.		Tuberkuloosi- osasto ⁶⁾ . Tuberkulos- avdelningen ⁷⁾ .		Mielisairaalan osasto. Avdelningen för sinnessjuka.		Mp. Mk.	Sp. Kk.	Mp. Mk.	Sp. Kk.	Mp. Mk.	Sp. Kk.	M. f. B. k.
1900	109	68	—	23	29	—	—	—	—	—	—	1 468
1905	123	62	—	52	57	—	—	—	—	—	—	2 014
1910	66	58	174	92	83	—	—	—	—	—	—	3 976
1915	288	217	201	153	141	688	682	70	144	2 816	2 748	5 564
1920	288	405	336	156	197	815	961	35	57	3 274	3 871	7 145
1921	201	282	357	129	187	510	664	39	60	2 701	3 613	6 314
1922	242	236	346	58	95	528	502	32	65	2 709	3 127	5 836
1923	189	261	343	45	52	507	668	54	56	2 915	3 734	6 649
1924	142	222	404	55	64	621	818	80	104	3 066	3 876	6 942
1925	115	209	380	119	79	357	462	92	84	2 897	3 626	6 523
1926	243	203	354	67	72	507	647	117	132	3 219	4 217	7 436
1927	283	134	398	85	43	857	899	80	104	4 009	5 140	9 149
1928	231	99	418	75	36	573	664	77	94	3 833	5 023	8 856

Vårdade patienter och sjukvårdsdagar.

Rivellän sairaala ²⁾ , Stengårds sjukhus ³⁾ .						Kulkutauti- sairaala ⁴⁾ . Epidemi- sjukhuset ⁵⁾ .		Rittfällan sairaala ⁶⁾ . Nickby sjukhus ⁷⁾ .			Yhteenjä. Summa.		
Sifitautien osasto. Medicinska avdelningen.		Tuberkuloosi- osasto ⁸⁾ . Tuberkulos- avdelningen ⁹⁾ .		Mielisairaalan osasto. Avdelningen för sinnessjuka.		Söibettuja potilaita. Vårdade patienter.	Sairaanhoito- päivät. Vårdade patienter.	Söibettuja potilaita. Vårdade patienter.	Sairaanhoito- päivät. Vårdade patienter.	Söibettuja potilaita. Vårdade patienter.	Sairaanhoito- päivät. Vårdade patienter.	Söibettuja potilaita. Vårdade patienter.	Sairaanhoito- päivät. Vårdade patienter.
1900	211	16 597	—	134	29 207	483	12 301	—	—	—	—	1 729	89 307
1905	269	27 326	—	256	55 096	281	7 822	—	—	—	—	2 426	145 505
1910	212	31 625	222	431	97 362	1 277	44 020	—	—	—	—	4 686	277 140
1915	665	70 934	253	529	69 893	1 453	32 215	399	73 777	25 931	6 539	381 396	
1920	919	79 860	554	503	55 073	1 890	30 357	561	154 287	23 713	8 525	488 147	
1921	738	81 846	576	463	52 405	1 273	24 390	600	161 536	24 837	7 735	490 988	
1922	724	87 976	562	303	48 903	1 095	21 923	616	167 593	27 955	7 229	501 856	
1923	680	78 490	603	254	60 810	1 272	31 521	647	168 273	30 545	8 104	526 036	
1924	585	77 398	668	291	65 996	1 550	43 388	750	185 995	32 761	8 493	567 230	
1925	532	58 576	644	385	77 253	885	23 044	802	196 547	33 960	8 051	556 744	
1926	572	54 809	703	403	73 850	1 258	37 618	871	218 059	40 474	9 036	594 712	
1927	585	59 576	879	305	67 887	1 852	40 993	937	230 734	46 605	10 857	629 658	
1928	502	57 251	897	297	66 048	1 399	44 790	954	240 729	50 472	10 710	650 369	

¹⁾ Tilifälliga sjukhus ingå ej här. ²⁾ Excl. epidemiavdelningen åren 1900—10; se noten 7. ³⁾ Öppnades år 1902. ⁴⁾ Öppnades år 1912 som provisoriska barnsjukhuset. ⁵⁾ Till 1/10 1912 lasarettet vid arbets- och fattiggården. ⁶⁾ Incl. Humlebergs sjukhus. ⁷⁾ Öppnades år 1913; för åren 1900—10 ingå här uppgifter från Maria sjukhus epidemiavdelning och till detsamma anslutna provisoriska epidemisjukhus. ⁸⁾ Öppnades år 1914; i tabellen äro sjukhuset och dess utackorderingskoloni tagna som en helhet.

71. Runnan sairaalain sairaanhoitohenkilöstunta vuosien 1921—30 menojännön mukaan.

Sjukvårdspersonalen vid de kommunala sjukhusen enligt utgiftsstaten för åren 1921—30.

Vuosi. År.	Marian sairaala. Maria sjukhus.				Rivelin sairaala. Stengårds sjukhus.				Kultu- tauti- sairaala. Epidemi- sjukhuset.	Ritfilän sairaala. Nickby sjukhus.	Tuber- tuloofi- sairaala. Tuber- kulos- sjukhuset.	Yhteensä. Summa.									
	Sifatautien osasto ¹⁾ . Medicinska avd. ²⁾ .		Kirurginen osasto. Kirurgiska avd.		Lasten osasto. Barnavd.		Sifatautien osasto ²⁾ . Medicinska avd. ²⁾ .					Miekkisairaalan osasto. Avd. f. sinnes- sjuka.		Gaitraanhoitajat. Vårdare. Läkare.	Gaitraanhoitajat. Sjuksköterskor. Läkare.						
	Gaitraanhoitajat. Sjuksköterskor. Läkare.	Gaitraanhoitajat. Sjuksköterskor. Läkare.	Gaitraanhoitajat. Sjuksköterskor. Läkare.	Gaitraanhoitajat. Sjuksköterskor. Läkare.	Gaitraanhoitajat. Sjuksköterskor. Läkare.	Gaitraanhoitajat. Sjuksköterskor. Läkare.	Gaitraanhoitajat. Sjuksköterskor. Läkare.	Gaitraanhoitajat. Sjuksköterskor. Läkare.													
1921..	5	28	6	13	2	6	7	44	2	25	3	4	48	3	56	14	—	—	29	220	17
1922..	5	28	6	13	2	6	7	44	2	25	3	4	48	3	56	14	—	—	29	220	17
1923..	5	28	6	13	2	6	7	48	2	29	4	4	48	3	56	14	—	—	29	228	18
1924..	5	29	6	14	2	6	6	48	2	29	4	4	48	3	56	15	—	—	28	230	19
1925..	5	28	6	15	2	6	7	48	2	29	4	4	48	3	65	16	—	—	29	239	20
1926..	5	29	6	15	2	6	7	48	2	29	4	4	48	4	83	18	—	—	30	258	22
1927..	5	30	6	15	2	6	7	54	2	29	4	4	48	4	87	19	—	—	30	269	23
1928..	6	33	6	19	2	14	7	54	2	29	4	4	48	4	87	19	1	1	32	285	23
1929..	7	37	6	19	2	14	7	54	2	29	4	4	48	4	87	19	7	62	39	350	23
1930..	7	47	8	24	2	14	5	56	2	40	7	4	55	4	92	23	7	75	39	403	30

¹⁾ Tähän sisältyy sairaalan röntgenosasto sekä sen ylläpitäjät, yllähoitajattaret ja hoitajat diatermiahoitoa varten. ²⁾ Tähän sisältyy tuberkelittautisten aliofasto sekä Humaliston sairaala.

¹⁾ Häri ingår sjukhusets röntgenavdelning samt dess översköterska, nattöversköterskor och sköterska för diatermivård. ²⁾ Häri ingår underavdelningen för tuberkulösa och Humlebergs sjukhus.

72. Serwenysoimiston weneeristen tautien vastustamista warten toiminta vuosina 1910—28.

Sanitetsbyråns för motarbetande av de veneriska sjukdomarna verksamhet åren 1910—28.

Vuosi. År.	Sartaustilja. Antal besiktningar.	Tarkastettuja. Antal besiktigade.													
		Naisia. Kvinnor.													
		Ensi kerran tarkastettuja. Första gången besiktigade.													
		Jän mukaan. Efter ålder.							Syntymäpaikan mukaan. Efter födelseort.			Tidigare besiktigade.	yhteensä. Summa.	grygglia. Män.	Euplia alle 15 muonen. Barn under 15 år.
15—20 vuotta.	21—25 vuotta.	26—30 vuotta.	31—35 vuotta.	36—40 vuotta.	41—45 vuotta.	Yhti 40 vuotta. Over 40 år.	Helsingfors.	Övriga orter.	grygglia. Summa.						
1910....	5 593	89	54	30	16	4	7	17	183	200	492	692	40	6	738
1915....	12 932	¹⁾ 197	141	55	32	14	24	28	435	463	717	1 180	119	4	1 303
1920....	8 489	129	126	45	16	8	10	44	290	334	814	1 148	54	—	1 202
1921....	8 563	103	102	34	19	7	10	28	247	275	808	1 083	49	2	1 134
1922....	8 054	108	67	35	13	3	14	21	219	240	809	1 049	68	1	1 118
1923....	8 078	106	85	40	18	16	18	31	252	283	819	1 102	61	4	1 167
1924....	7 208	¹⁾ 88	72	37	18	16	20	26	205	231	796	1 027	36	3	1 066
1925....	6 902	63	79	35	8	6	17	20	208	228	780	1 008	29	1	1 038
1926....	5 403	¹⁾ 86	66	17	4	1	6	19	161	180	691	871	9	—	880
1927....	5 626	74	48	28	2	2	1	20	135	155	621	776	2	1	779
1928....	4 989	90	83	26	11	5	7	19	203	222	666	888	8	2	898

¹⁾ Tähän on luettu yksi tyttö alle 15 w.

¹⁾ Häri är inberäknad en flicka under 15 år.

73. Rauhautautisten poliklinikan toiminta vuosina 1905—28.
 Polikliniken för tuberkulösa verksamhet åren 1905—28.

Vuosi. År.	Potilaita. Antal patienter.														Röntgeni. Antal besök.					
	Tuberkuloottista. Tuberkulösa.				Tuberkuloottififi epäillyttä. Misstänkta för tuberkulos.				Tuberkelltomia. Icke tuberkulösa.						Av tuberkulösa personer.	Tuberkuloottisten. Av personer misstänkta för tuberkulos.	Tuberkelltomien. Av icke tuberkulösa personer.	Yhteensä. Summa.		
	Sopia alle 15 uuden. Barn under 15 år.	Sopia Kvinnor.	Sopia Män.	Yhteensä. Summa.	Gittä: Juttia pottilaita. Därav: Nyinskrivna.	Sopia alle 15 uuden. Barn under 15 år.	Sopia Kvinnor.	Sopia Män.	Yhteensä. Summa.	Gittä: Juttia pottilaita. Därav: Nyinskrivna.	Sopia alle 15 uuden. Barn under 15 år.	Sopia Kvinnor.	Sopia Män.	Yhteensä. Summa.					Samtliga.	Röntgeni.
															Yhteensä. Summa.					
1905	92	73	18	183	147	10	17	9	36	35	120	118	44	282	274	501	675	86	420	1 181
1910	237	184	84	505	284	9	39	36	84	60	311	552	313	1 176	972	1 765	1 977	186	1 635	3 798
1915	412	349	77	838	396	31	45	29	105	46	473	589	424	1 486	1 031	2 429	3 101	227	2 406	5 734
1920	355	345	90	790	289	43	69	6	118	43	306	584	304	1 194	709	2 102	2 237	677	1 492	4 406
1921	327	304	63	694	228	49	79	5	133	42	267	517	213	997	575	1 824	2 028	490	1 367	3 885
1922	396	382	110	888	335	52	96	12	160	51	285	614	469	1 368	860	2 416	2 676	591	2 096	5 363
1923	533	571	195	1 299	471	36	81	35	152	84	592	1 119	864	2 575	2 086	4 026	2 949	1 034	3 642	7 625
1924	508	614	241	1 363	597	61	124	31	216	119	679	1 252	992	2 923	2 327	4 502	4 014	1 253	4 257	9 524
1925	555	668	246	1 469	584	47	101	21	169	80	803	1 521	1 108	3 432	2 886	5 070	4 462	1 386	3 874	9 722
1926	570	656	251	1 477	580	51	113	29	193	134	760	1 387	899	3 046	2 433	4 716	4 427	1 399	3 321	9 147
1927	684	810	281	1 775	661	56	59	33	148	119	744	1 355	712	2 811	2 121	4 734	4 883	1 421	3 187	9 491
1928	822	980	271	2 073	950	58	81	29	168	120	798	1 345	675	2 818	2 034	5 059	5 348	1 570	3 939	10 857

74. Duluntylän leipäväparantola vuosina 1912—28.
 Sommardagsanatoriet i Äggelby åren 1912—28.

Vuosi. År.	Soidettuja. Vårdade.			Menoja. Utgifter.		Vuosi. År.	Soidettuja. Vårdade.			Menoja. Utgifter.	
	Gossar. Sopia.	Flickor. Syttyöjä.	Yhteensä. Summa.	Gmt. Fmk.	pää. pi.		Gossar. Sopia.	Flickor. Syttyöjä.	Yhteensä. Summa.	Gmt. Fmk.	pää. pi.
1912	48	73	121	6 755	47	1921	80	44	124	59 818	41
1913	82	88	170	12 097	72	1922	64	99	163	73 768	04
1914	77	96	173	8 077	47	1923	69	95	164	70 549	18
1915	95	105	200	11 909	98	1924	82	62	144	74 123	95
1916	91	101	192	12 116	47	1925	78	71	149	76 270	95
1917	84	103	187	19 639	89	1926	85	80	165	83 262	23
1918	52	55	107	24 789	75	1927	78	75	153	86 613	45
1919	53	61	114	35 990	35	1928	81	72	153	87 764	30
1920	54	56	110	36 927	35						

75. Tarfastetut puutteelliset asunnot puutteellisuuden laadun mukaan vuosina 1923—28. Inspekterade bristfälliga bostadslägenheter efter bristfällighetens art åren 1923—28.

Puutteellisuuden laatu ¹⁾ . Bristfällighetens art ¹⁾ .	1923.		1924.		1925.		1926.		1927.		1928.	
	A.	B.	A.	B.	A.	B.	A.	B.	A.	B.	A.	B.
Rosteus. Fukt	107	86	136	73	139	153	197	67	220	24	230	34
Röklmyns. Kyla	265	180	376	124	292	107	300	58	308	11	304	8
Riittämätön valaistus. Otillräcklig belysning	123	35	155	42	194	32	209	20	223	4	203	2
Puutteellinen tulisija. Bristfällig eldstad	89	108	132	73	104	55	112	25	114	9	118	8
Puutteellinen vesi- tai viemäritjohto. Bristfällig vatten- eller avloppsledning	2	3	3	1	2	—	—	1	—	1	1	1
Puutteellinen maffi. Bristfälligt avtråde	1	2	1	1	1	1	1	—	1	8	4	7
Buoto vesikatosta. Läckage i vattentaket	47	8	47	21	35	8	20	2	18	3	15	4
Suono hoito. Dålig skötsel	50	65	64	81	111	37	110	14	98	5	93	8
Rappiotila. Bofällighet	49	1	49	48	80	—	59	13	45	11	47	2
Syöpäläiset. Ohyra	—	—	—	1	—	3	—	1	1	2	1	2
Ympäristön aiheuttamat haitat: Olägenheter från omgivningen:												
Melu. Buller	—	9	9	2	6	10	11	5	10	6	13	21
Säka, tuumuus, löyhkä ja epästerweellinen ilma. Os, hetta, stank och osund luft	36	36	29	23	37	13	37	21	46	17	44	49
Muut puutteellisuudet ja epäohjat. Andra bristfälligheter och missförhållanden	102	145	68	87	84	52	63	33	49	25	53	68
Luvatonta tilaa käytetty asuntona. Otillåtet utrymme använt som bostad	63	18	79	16	91	78	123	57	158	51	162	56
Asuntotarfastuksen hyljäämiä terweydelle wahingollisia asuntoja. Av bostadsinspektionen utdömda hälsosafariga bostäder	58	22	77	29	105	33	136	17	149	11	147	16
Yhteenjä. Summa	992	718	1225	622	1281	582	1378	334	1440	188	1435	286

¹⁾ Asunnot on kustakin eri tarfastuksesta merkitty vain kerran, päämuistutuksen kohdalle.

¹⁾ Lägenheterna äro för varje särskild besiktning upptagna endast en gång under huvudanmärkningen.

Muist.: A = edellistiltä vuosilta silmälläpidon alaisina olevia asuntoja; B = käsiteltäviä uusia puutteellisia asuntoja.

Ann.: A = från föregående år under observation stående lägenheter; B = till behandling nyupptagna bristfälliga lägenheter.

76. Sihatartastusajemalla tarfastettu ja hyljätty liha vuosina 1923—28. Å köttkontrollstationen undersökt och kasserat kött åren 1923—28.

Sihalaaji. Köttslag.	Tarfastettua lihaa. Undersökt kött.						Hyljättyä lihaa. Kasserat kött.					
	1923.	1924.	1925.	1926.	1927.	1928.	1923.	1924.	1925.	1926.	1927.	1928.
	Kappaleita. Stycken.						Kg.					
1/1 nautoja. 1/1 nöt	17 636	16 208	14 221	12 914	12 105	10 633	15 302	16 119	14 008	9 088	9 482	10 011
1/2 " 1/2 "	56	40	26	25	32	36						
Wafitoita. Kalvar	80 177	74 907	68 424	68 444	63 184	65 965	29 221	28 670	25 186	23 285	16 596	24 277
1/1 sikoja. 1/1 svin	13 207	11 725	9 674	8 912	10 682	12 803						
1/2 " 1/2 "	484	370	334	351	375	404	3 471	3 530	5 077	3 796	1 456	4 688
Porfajita. Grisar	352	365	230	203	278	209						
Lampaita. Får	41 116	38 263	29 966	28 312	24 757	19 690	1 666	2 070	2 169	845	699	1 466
Wuohia. Getter												
Sihatappaleita. Köttstycken ..	¹⁾ 182 800	¹⁾ 135 360	¹⁾ 133 560	¹⁾ 105 490	¹⁾ 102 530	¹⁾ 108 630	1 101	2 426	1 596	1 173	11 676	1 366

¹⁾ Kg.

77. Kaupuntiin tuobun kauppareidon tarkastus vuosina 1920—28.
Kontrollen av till staden införd handelsmjölk åren 1920—28.

Vuosi. År.	Näyttettä, jotta tutkittiin Prov, som undersökts med avseende å												Svettämingshalten. Medeltal.
	rasvapitoisuuden nähden. fetthalt			testävähäisyyden nähden. hällbarhet.			happamuusasteeseen nähden. surhetsgrad.			likapitoisuuden nähden. smutshalt.			
	Tutkittuja näytteitä. Undersökta prov.	Siitä alarvosia ¹⁾ . Därav underhålliga ¹⁾		Tutkittuja näytteitä. Undersökta prov.	Siitä alarvosia ²⁾ . Därav underhålliga ²⁾		Tutkittuja näytteitä. Undersökta prov.	Siitä alarvosia ³⁾ . Därav underhålliga ³⁾		Tutkittuja näytteitä. Undersökta prov.	Siitä alarvosia. Därav underhålliga.		
		Zutu. Antal.	0/o.		Zutu. Antal.	0/o.		Zutu. Antal.	0/o.		Zutu. Antal.	0/o.	
1920	7 514	.	21.4	7 352	1 501	20.4	.	.	.	7 014	1 048	14.9	3.33
1921	7 030	.	16.3	6 911	1 729	25.0	6 907	.	6.6	6 904	802	11.6	3.44
1922	9 380	950	10.1	8 986	1 566	17.4	8 980	431	4.8	8 941	580	6.5	3.48
1923	25 201	1 114	4.4	24 932	4 313	17.3	25 397	1 425	5.6	25 874	2 107	8.1	3.66
1924	29 500	969	3.3	31 138	6 169	19.8	31 174	1 294	4.2	30 999	768	2.5	3.63
1925	32 274	745	2.3	33 348	5 256	15.8	33 357	1 111	3.3	33 284	665	2.0	3.66
1926	34 948	642	1.8	36 044	3 964	11.0	36 045	670	1.9	35 945	651	1.8	3.68
1927	37 380	447	1.2	38 578	4 192	10.9	38 578	669	1.7	38 434	270	0.7	3.75
1928	43 252	611	1.4	43 733	2 643	6.0	43 734	390	0.9	43 612	329	0.8	3.71

¹⁾ Vuoden 1923 loppuun pidettiin näytteet, joiden rasvapitoisuus oli alle 3.0 0/o, siitä lähtien näytteet, joiden rasvapitoisuus oli alle 3.2 0/o, alarvosina. ²⁾ Vuoden 1920 loppuun pidettiin näytteet, jotka reduktioasteessa luovuttivat vähintään tunnin kuluessa, sekä siitä lähtien näytteet, jotka luovuttivat vähintään 3 tunnin kuluessa, alarvosina. Vuoden 1920 näytteistä olisi myöhempien säännösten mukaan 2 689 (36.6 0/o) ollut alarvosista. ³⁾ Thörnerin mukaan yli 20 astetta.

¹⁾ Till slutet av år 1923 betraktades prov med en fetthalt under 3.0 0/o, därefter prov med en fetthalt understigande 3.2 0/o, som underhålliga. ²⁾ Till slutet av år 1920 betraktades prov, vilka vid reduktionsprovet avfärgade inom en timme, därefter prov, som avfärgade inom 3 timmar, som underhålliga. Av 1920 års prov voro enligt senare bestämmelser 2 689 (36.6 0/o) underhålliga. ³⁾ Över 20 grader enligt Thörner.

78. Polttohantaukset vuosina 1926—29.
Eldbegängelser åren 1926—29.

Vuosi ja kuukausi. År och månad.	Zutu. Antal.	Vuosi ja kuukausi. År och månad.	Zutu. Antal.	Vuosi ja kuukausi. År och månad.	Zutu. Antal.
1926.					
Maaliskuu. Mars	8	Keuhkokuu. Juni	10	Syyskuu. September	13
Huhtikuu. April	7	Heinäkuu. Juli	9	Lokakuu. Oktober	15
Toukokuu. Maj	5	Elokuu. Augusti	11	Marraskuu. November	8
Keuhkokuu. Juni	5	Syyskuu. September	9	Joulukuu. December	20
Heinäkuu. Juli	6	Lokakuu. Oktober	10		
Elokuu. Augusti	4	Marraskuu. November	10	Yhteensä. Summa	171
Syyskuu. September	5	Joulukuu. December	6	Siitä Helsingissä asuvia Därav bosatta i Helsingfors	136
Lokakuu. Oktober	5	Yhteensä. Summa	105		
Marraskuu. November	7	Siitä Helsingissä asuvia Därav bosatta i Helsingfors	82	1929.	
Joulukuu. December	12			Tammikuu. Januari	15
Yhteensä. Summa	64		Helmi-kuu. Februari	19	
Siitä Helsingissä asuvia Därav bosatta i Helsingfors	55	1928.		Maaliskuu. Mars	19
		Tammikuu. Januari	16	Huhtikuu. April	19
	Helmi-kuu. Februari	14	Toukokuu. Maj	16	
	Maaliskuu. Mars	10	Keuhkokuu. Juni	8	
	Huhtikuu. April	19	Heinäkuu. Juli	17	
	Toukokuu. Maj	15	Elokuu. Augusti	19	
	Keuhkokuu. Juni	13	Yhteensä. Summa	132	
	Heinäkuu. Juli	10	Siitä Helsingissä asuvia Därav bosatta i Helsingfors	111	
	Elokuu. Augusti	18			

79. Røghhainhoittolautakunnan toimesta elätetyt, avustetut ja hoidetut henkilöt vuosina 1900—28.

Genom fattigvårdsnämndens försorg underhållna, understödda och vårdade personer åren 1900—28.

Vuosi. År.	Ruumislastin *) otettuja. Intagna i kommunalhemmet *)	Gasteroiteihin otettuja. Intagna i barnhemmen *)	Ej otettujen otettuja. Intagna i arbetsintäktingen.	Päivähoitoja tai teijähoitoja hoitettuja lapsi, i daghem eller sommarkolonier vårdade barn.	Eritteille annettua *) Utackorderade *)	Röthinta luoranaisia opia (ainetta *) Undersöktda i hemmen med direkta understödi *)	Söghoitettujen pädönain luoranaisia ammatissa toimittu. Understödda med räntor & donerade kapital.	Mielenvaltaisten hoitolaitoksissa y. m. hoitettuja. Vårdade i anstalter för sinnessjuka m. m.		Sairaaloissa hoitettuja. Vårdade å sjukhus.		Vårdade i abnormskolor och asyler för vanartade barn *)	Yhteensä *) Summa *)
								Raapun- gin laitot- sissa. I stadens anstalter.	Muisa laitot- sissa. I övriga anstalter.	Raapun- gin sai- raaloissa. Å stadens sjukhus.	Muisa sai- raaloissa. Å övriga sjukhus.		
1900..	564	—	187	—	591	621	70	—	59	—	257	60	2 409
1901..	592	—	195	—	589	722	70	—	69	—	303	54	2 594
1902..	561	—	198	—	581	697	73	—	69	—	299	44	2 522
1903..	591	—	186	—	568	852	73	—	83	—	226	45	2 624
1904..	616	—	177	—	573	836	73	—	76	—	290	41	2 682
1905..	659	—	190	—	572	852	73	—	76	—	440	36	2 898
1906..	740	—	180	—	562	1 067	73	—	74	—	533	43	3 272
1907..	891	—	174	—	592	1 194	73	—	78	—	420	41	3 463
1908..	957	—	230	—	606	1 266	72	—	68	—	432	27	3 658
1909..	1 013	226	—	625	1 274	72	—	80	—	353	25	3 668	
1910..	1 084	198	—	639	1 279	90	—	74	—	272	29	3 665	
1911..	1 148	238	—	717	1 534	88	—	61	—	209	·	3 995	
1912..	953	223	273	—	847	1 762	84	—	60	—	240	—	4 442
1913..	9) 444	200	331	—	823	2 077	92	255	60	569	201	—	5 052
1914..	647	246	333	—	966	1 803	92	272	58	401	385	—	5 203
1915..	732	228	224	—	1 040	1 828	92	763	53	2 065	254	—	7 279
1916..	861	279	146	—	1 057	1 997	92	1 032	60	2 335	231	—	8 090
1917..	941	252	190	—	1 028	2 698	120	945	58	2 079	211	—	8 522
1918..	1 007	591	298	170	1 163	4 614	99	927	43	2 068	208	—	11 188
1919..	839	644	260	836	1 533	4 043	105	844	37	2 200	380	—	11 721
1920..	925	615	196	575	1 706	2 849	126	914	52	2 434	291	—	10 683
1921..	923	453	310	577	1 730	3 057	135	876	51	2 252	316	—	10 680
1922..	901	516	297	523	1 585	3 158	124	691	355	2 279	282	—	10 711
1923..	787	—	262	434	110	3 329	111	502	410	2 410	264	—	8 619
1924..	859	—	336	424	64	3 119	130	598	430	2 453	139	—	8 552
1925..	1 036	—	413	636	98	3 907	158	633	393	2 566	162	—	10 002
1926..	1 194	—	416	695	119	4 266	194	665	351	2 493	177	—	10 570
1927..	1 174	—	427	694	34) 3 439	252	791	446	2 721	215	—	—	10 193
1928..	1 195	—	383	581	63	3 628	290	774	416	2 835	164	—	10 329

1) Ennen „waiwaistalo“. 2) Vuonna 1922 otti lastensuojelulautakunta huostaansa lastenkotien hallinnon sekä alle 16-vuotiaitten eläkkeelle annettujen henkilöiden hoidon; Røghhainhoittolautakunta luovutti kuitenkin vielä mainittuna vuonna tästä avustustoiminnasta koituneet kustannukset. 3) Vakuuttamatta niitä henkilöitä, jotta saisivat yllinomaan luoranaisia avustusta alle 500 markkaa vuodesta 1927 alkaen, aikaisemmin alle 100 markkaa. 4) Vastavaikeuksissa hoidetut ovat vuodesta 1912, pahantapaisten lasten turvatoimia hoidetut suurimmaksi osaksi jo vuodesta 1902, lähtien sitretyt lastensuojelulautakunnan valvontaan. 5) Zapausten, ei henkilöiden luku. 6) Työ- ja waiwaistalon loka. I p:nä 1912 muutettua kastealan tilan maalle järjestettiin sen satuaala ja mielisairaala itsenäisesti sairaanhoitolaitoksiksi, Kiwelän sairaalaksi, jonne osa waiwaistalon hoitoja jätettiin. Waiwaistaloon otettujen luvun aleneminen w. 1913 johtuu tästä.

1) Tidigare „fattiggården“. 2) År 1922 övertog barnskyddsnämnden förvaltningen av barnhemmen samt vården om utackorderade personer under 16 år; fattigvårdsnämnden bestred dock ännu sagda år kostnaderna för denna understödsverksamhet. 3) Excl. personer, vilka erhållit enbart direkt understöd till ett värde understigande Fmk 500:— fr. o. m. år 1927, tidigare Fmk 100:— . 4) I abnormskolor vårdade äro fr. o. m. år 1912, i asyler för vanartade barn vårdade till största delen redan fr. o. m. år 1902 hänförda under barnskyddsnämnden. 5) Antalet fall, icke personer. 6) Vid arbets- och fattiggårdens flyttning till Forsby den 1 oktober 1912 avskildes såväl dess lasarett som dess sinnessjukhus till en självständig sjukvårdsinrättning, Stengårds sjukhus, där en del av internerna kvarlämnades. Nedgången av antalet intagna i fattiggården år 1913 beror härpå.

80. Röyhkähoidon awustuffensaajat ¹⁾ vuonna 1928; 16 vuotta täyttäneet henkilöt jaettuina oman tai miehenjä, ja alle 16-vuotiaat lapset vanhempensa elinkeinon tai toimen sekä siivittäädyn mukaan.

Fattigvårdens understödstagare ¹⁾ år 1928; personer över 16 år fördelade efter egen eller mannens, barn under 16 år efter föräldrarnas näring eller syssla samt deras civilstånd.

Elinkeino tai toimi. Näring eller syssla.	16 vuotta vanhempia henkilöitä. Personer över 16 år.					16 vuotta nuorempia lapsia. Barn under 16 år.																
	Män.	Naiset.	Kvinnor.		Totalsumma.	Föräldarna gifta och levde.	Barnhemmat nämnts heta ja elosjo.		Modern änka.	Ettt lesti.		Fadern änking.	Sjä lesti.		Ettt nämnton. Modern ogift.	Raiffi ²⁾ . Samtliga ²⁾ .						
			Omman ammattinla mukaan.	Hustrur och änkor, efter mannens yrke.			Elinkeino ja lestin, miehen ammattin mukaan.	Yhteensä. Summa.		Mk.	Kk.		Mk.	Kk.		Mk.	Kk.	Mk.	Kk.	Mk.	Kk.	Yhteensä. Summa.
Birkamiehiä ja wapaiden ammattien harjoittajia. Tjänstemän och idkare av fria näringar	41	4	2	6	47	2	1	—	—	—	—	—	—	—	—	2	1	3				
Henkilöt, joiden toimiala oli maanviljelyn siivittäelinoineen. Med jordbruk och dess binäringar syssel-satta personer	14	2	—	2	16	3	1	—	—	—	—	—	—	—	3	1	4					
Sittenäitä kätteenharjoitta-jia. Självst. affärsidkare	21	6	—	6	27	—	—	—	—	—	—	—	—	—	—	—	—	—				
Eliteapulaista ja työnjohta-jia. Affärsbiträden och arbetsledare	57	99	6	105	162	1	—	—	—	—	—	2	—	—	3	—	3					
Tehdas- y. m. ammattitö-läisiä. Fabriks- o. a. yrkes-arbetare	584	766	49	815	1 399	53	41	32	32	3	7	12	13	100	93	193						
Muita työläisiä. Andra arb.	1 455	1 431	220	1 651	3 106	135	122	67	77	3	2	22	31	227	232	459						
Autonkuljettajia, ajureja y. m. Chaufförer, hyrkuskar o. dyl.	58	—	12	12	70	19	14	—	1	—	—	—	—	—	19	15	34					
Talonmiehiä, wäyheja y. m. Gårdskarlar, wakter o. dyl.	37	7	3	10	47	4	4	—	1	—	—	—	—	—	4	5	9					
Merimiehiä ja kalastajia. Sjömän och fiskare	34	—	1	1	35	2	2	1	1	—	—	—	—	—	3	3	6					
Yleisesjä palveluksesja tai ystyttyisesjä laitotisesja toi-miwaa palvelustuntaa. I allmän eller privat inrätt-ning anställd personal ..	66	48	3	51	117	4	10	—	—	—	—	1	—	—	5	10	15					
Ystyttyisten palvelijoita. Per-sonliga tjänare	1 1029	—	1 029	1 030	—	1	—	—	—	—	—	27	21	27	22	49						
Muun elinkeinon harjoitta-jia. Idkare av annan näring	20	76	2	78	98	2	—	4	1	1	—	—	—	—	7	1	8					
Henkilöitä ilman wartsmaista elinkeinoa. Personer utan särskilt yrke	101	591	2	593	694	1	—	1	—	—	—	—	—	—	2	—	2					
Yhteensä. Summa	2 489	4 059	300	4 359	6 848	226	196	105	113	7	9	64	65	402	383	785						

¹⁾ Tähän tauluun ei ole otettu lahjoitettujen warain foroilla awustettuja henkilöitä, eikä muilla paikka-tunnilla asuwia awustuffensaajia. ²⁾ Lastensuojelulautakunta ottaa haltuunsa lapset, joiden molemmat wan-hemmat owat tuolleet.

¹⁾ I denna tabell äro icke medräknade personer, vilka blivut understödda med räntor å donerade kapital, ej heller understödstagare, vilka woro bosatta å annan ort. ²⁾ Barn, vilkas båda föräldrar avlidit, omhändertagas av barnskyddsnämnden.

81. Rõhkhäinõidõõn yli 16-wuotiaat awustuffenjaajat ¹⁾, jaettuina awustuffen muodon ja awuntarpeen syyn muutaan, w. 1928. Fattigvårdens understödstagare ¹⁾ över 16 år, fördelade efter understödets form o. orsaken till understödsbehovet, år 1928.

Awuntarpeen syy. Orsaken till understödsbehovet.	Awustettuja henkilöitä ²⁾ . Understödda personer ²⁾ .		Sapautfla, jolloin awustusta on annettu ²⁾ . Fall, då understöd lämnats ²⁾ .		Stiistä: Därav:															
					Runnallistettiin otettuja. Intagna i kommunalhemmet.		Ei läteille annettuja. Utakorradade.		Kaupungin sairaaloissa ja laitoksissa hoidettuja. Vårdade å stadens sjukhus och anstalter.		Sairaala sairaaloissa ja laitoksissa hoidettuja. Vårdade å andra sjukhus och anstalter.		Ei läteillä p. m. awustettuja ²⁾ . Understödda med medicin o. dyl. ²⁾ .		Raha-awustuffia saaneita. Understödda med penningar.					
	Män.	Kvinnor.	Män.	Kvinnor.	Män.	Kvinnor.	Män.	Kvinnor.	Män.	Kvinnor.	Män.	Kvinnor.	Män.	Kvinnor.	Män.	Kvinnor.	500 mk. ja enemmän. 500 mk och däröver.		Alle 500 mk ²⁾ . Under 500 mk ²⁾ .	
																	Män.	Kvinnor.	Män.	Kvinnor.
Vanh. heikkous. Alderdomssvaghett.	196	872	237	1 012	104	369	45	1	3	4	11	1	5	17	107	65	514	—	3	
Riwalloisuus, jait. Sjuklighet, sjukd.	332	1 991	1 889	2 622	144	299	78	2	2	1 094	1 304	87	103	258	369	222	540	4	5	
Mielivairaus, tñfamielisyys. Sinnessjukdom, sinnesslöhet	529	682	633	786	17	45	24	25	26	399	562	133	122	16	10	17	21	2	—	
Muu aistimiall. Annan abnormitet	35	45	43	52	8	18	11	—	—	1	—	—	2	2	5	21	27	—	—	
Raajarikkoisuus. Vanförhet	28	26	29	30	9	3	7	1	3	—	1	—	—	1	3	11	20	—	—	
Laistuu. Lättja	1	—	1	—	1	—	—	—	—	—	—	—	—	—	—	—	—	—	—	
Juoppous. Dryckenskap	6	5	9	8	2	4	3	—	—	—	—	—	—	1	—	2	2	2	—	
Irstas elämä, irtolaisuus. Liderlighet, lösdriveri	1	1	1	1	—	1	1	—	—	—	—	—	—	—	—	—	—	—	—	
Awio puolison työhyyttömyys. Makens (makans) arbetsoförmåga	7	18	11	21	—	—	—	—	—	1	—	—	—	3	3	7	18	—	—	
Awio puolison laist., huolimattomuus. Makens (makans) lättja, håglöshet	—	—	—	—	—	—	—	—	—	—	—	—	—	—	—	—	—	—	—	
Awio puolison juoppous. Makens (makans) dryckenskap	8	2	11	2	1	—	2	—	—	—	—	—	—	—	—	8	2	—	—	
Awio puolison irstas elämä, irtolaisuus. Makens (makans) liderlighet, lösd.	—	1	—	3	—	—	—	—	—	—	—	—	—	—	2	—	1	—	—	
Awio puolison perheensä hylkääminen. Makens (makans) öwerg. av sin familj	—	144	—	184	—	1	—	—	—	—	14	—	1	—	30	—	138	—	—	
Awio puolison wapausrangaistus. Makens (makans) frihetsstraff	1	20	1	26	—	—	—	—	—	—	2	—	1	—	3	1	20	—	—	
Awio puolison kuolema. Makens (makans) död	1	10	2	11	—	—	—	—	—	—	—	—	—	1	1	1	10	—	—	
Perh. lutuuisuus. Familjens talrikhet	24	99	31	119	—	—	—	—	—	1	1	—	—	6	19	24	99	—	—	
Awioittoman lapsen elättäminen. Försörjning av oäkta barn	—	122	—	161	—	35	—	—	—	—	13	—	3	—	23	—	86	—	1	
Työripuute, -riita. Arbetsbrist, -twist	227	129	287	150	29	37	132	—	—	3	2	61	20	15	17	47	73	—	1	
Muu syy. Annan orsak	93	192	127	224	11	16	80	—	—	5	1	9	2	8	29	14	176	—	—	
Dyhtenä. Summa	2 489	4 359	3 312	5 412	326	828	383	29	34	1 508	1 911	292	259	328	623	440	1 747	6	10	

¹⁾ Rf. alaw. 1 § w. 87. ²⁾ Tähän ei sisälly 538 miestä ja 713 naista, jotka olivat saaneet yllinomaan raha-awustusta alle Smk 500:—, ei myös fään 212 miestä ja 457 naista, jotka olivat saaneet ainoastaan lääkkeitä alle Smk 500:— arwosta.

¹⁾ Se noten 1 a sid. 87. ²⁾ Här ingå ej 538 män och 713 kvinnor, vilka erhållit enbart penningunderstöd under Fmk 500:—, ej heller 212 män och 457 kvinnor, vilka erhållit enbart läkemedel till ett värde under Fmk 500:—.

82. Rõyhäinhoiton alle 16-vuotiaat avustustensaajat ¹⁾, jaettuina avustuksen muodon ja avuntarpeen syyin mukaan, vuonna 1928.

Fattigvårdens understödstagare ¹⁾ under 16 år, fördelade efter understödets form och orsaken till understödsbehovet, år 1928.

Orsaken till understödsbehovet.	Avustettuja lapsia. Understödda barn.			Tapauksia, jolloin avustusta on annettu. Fall, då understöd lämnats.			R i i s t ä: D ä r a v:											
	g yhteensä Summa.	g tyttöjä. Flickor.	g poikia. Gossar.	g yhteensä Summa.	g tyttöjä. Flickor.	g poikia. Gossar.	Runnallistettiin otettuja. Intagna i kommunalhemmet.		Päivälobetsja hoitettuja. I daghem vårdade.		Refäsiertolaan otettuja. I sommarkoloni intagna.		Raupeungin sairaaloijsa ja laitotfissa hoitettuja. Vårdade å stadens sjukhus och anstalter.		Mutsisa sairaaloijsa ja laitotfissa hoitettuja. Vårdade å andra sjukhus och anstalter.		Sääteittä p. m. avustettuja (nii 500 mk.) ²⁾ . Understödda med medicin o. dyl. (över 500 mk) ²⁾ .	
							g yhteensä Summa.	g tyttöjä. Flickor.	g poikia. Gossar.	g yhteensä Summa.	g tyttöjä. Flickor.	g poikia. Gossar.	g yhteensä Summa.	g tyttöjä. Flickor.	g poikia. Gossar.	g yhteensä Summa.	g tyttöjä. Flickor.	g poikia. Gossar.
Lapsen sairaus tai aistimiallisuus. Barnets sjukdom eller abnormitet	115	89	204	143	111	254	—	—	8	6	—	—	102	78	15	13	18	14
Vanhempien sairaus. Föräldrarnas sjukdom	34	40	74	38	45	83	1	3	32	35	4	2	—	—	—	—	1	4
” ” töttömyys. Föräldrarnas arbetsoförmåga	3	8	11	3	10	13	1	3	2	5	—	—	—	—	—	—	—	2
” ” juoppous. Föräldrarnas dryckenskap	6	4	10	6	4	10	—	—	6	4	—	—	—	—	—	—	—	—
” ” huolimattomuus. Föräldrarnas häglöshet	5	6	11	7	6	13	—	—	5	6	1	—	—	—	—	—	1	—
” ” irtolaisuus. Föräldrarnas lösdriveri	1	1	2	1	1	2	—	—	1	1	—	—	—	—	—	—	—	—
” ” lapsen hylkääminen. Föräldrarnas övergivande av barnet	2	1	3	2	1	3	—	—	2	1	—	—	—	—	—	—	—	—
” ” wapaustangaistus. Föräldrarnas frihetsstraff	3	2	5	5	2	7	—	—	3	2	1	—	—	—	—	—	1	—
” ” tuolema. Föräldrarnas död	9	7	16	11	7	18	—	—	9	7	—	—	—	—	—	—	1	—
Verheen lutiisuus. Familjens talrikhet ..	153	156	309	192	190	382	—	—	153	154	9	6	2	5	—	1	28	24
Muu syy. Annan orsak	71	69	140	79	78	157	16	17	54	52	4	5	1	1	—	—	4	3
Yhteensä. Summa	402	383	785	487	455	942	18	23	275	273	20	13	105	85	15	14	54	47

¹⁾ Rf. alaw. 1 siv. 87. ²⁾ Sitäpaitsi 123 lasta, jotka olivat saaneet ainoastaan lääkkeitä alle Smk 500: — arvosta.
¹⁾ Se noten 1 å sid. 87. ²⁾ Dessutom 123 barn, vilka erhöilit enbart läkemedel till ett värde under Fmk 500: —.

83. Rõyhäinõidon yli 16-wuotiaat awustuffensaajat ¹⁾, jaettuina äidinkielen ja iän mukaan, vuonna 1928.
Fattigvårdens understödstagare ¹⁾ över 16 år, fördelade efter modersmål och ålder, år 1928.

Stä, vuotta. Ålder, år.	Miehet. Män.								Kvinnor.								Kvinnor. Samtliga.							
	Äidinkieli. Modersmål.								Äidinkieli. Modersmål.								Äidinkieli. Modersmål.							
	Suomi. Finska.		Ruotsk. Svenska.		Muu. Annat.		Yhteensä. Summa.		Suomi. Finska.		Ruotsk. Svenska.		Muu. Annat.		Yhteensä. Summa.		Suomi. Finska.		Ruotsk. Svenska.		Muu. Annat.		Yhteensä. Summa.	
	Eufu. Antal.	0/o.	Eufu. Antal.	0/o.	Eufu. Antal.	0/o.	Eufu. Antal.	0/o.	Eufu. Antal.	0/o.	Eufu. Antal.	0/o.	Eufu. Antal.	0/o.	Eufu. Antal.	0/o.	Eufu. Antal.	0/o.	Eufu. Antal.	0/o.	Eufu. Antal.	0/o.	Eufu. Antal.	0/o.
16—20	93	83.8	18	16.2	—	—	111	100.0	104	78.2	29	21.8	—	—	133	100.0	197	80.7	47	19.3	—	—	244	100.0
20—30	339	74.8	113	25.0	1	0.2	453	100.0	556	80.0	139	20.0	—	—	695	100.0	895	78.0	252	21.9	1	0.1	1 148	100.0
30—40	345	71.4	138	28.6	—	—	483	100.0	485	74.5	162	24.9	4	0.6	651	100.0	830	73.2	300	26.5	4	0.3	1 134	100.0
40—50	327	65.8	168	33.8	2	0.4	497	100.0	528	69.7	223	29.5	6	0.8	757	100.0	855	68.2	391	31.2	8	0.6	1 254	100.0
50—60	256	63.0	144	35.5	6	1.5	406	100.0	400	63.1	229	36.1	5	0.8	634	100.0	656	63.1	373	35.9	11	1.0	1 040	100.0
60—70	164	57.9	114	40.3	5	1.8	283	100.0	336	55.6	259	42.9	9	1.5	604	100.0	500	56.4	373	42.0	14	1.6	887	100.0
70—	127	49.8	127	49.8	1	0.4	255	100.0	397	45.1	473	53.7	11	1.2	881	100.0	524	46.1	600	52.8	12	1.1	1 136	100.0
Luntematon. Okänd	—	—	1	100.0	—	—	1	100.0	1	25.0	3	75.0	—	—	4	100.0	1	20.0	4	80.0	—	—	5	100.0
Yhteensä. Summa	1 651	66.3	823	33.1	15	0.6	2 489	100.0	2 807	64.4	1 517	34.8	35	0.8	4 359	100.0	4 458	65.1	2 340	34.2	50	0.7	6 848	100.0

¹⁾ Sj. alaw. 1 fiv. 87.

¹⁾ Se noten 1 å sid. 87.

84. Røghäinholbon yli 16-wuotiaat awustuffenjaajat¹⁾, jaettuina siivilifäädyn ja iän mukaan, vuonna 1928.

Fattigvårdens understödstagare¹⁾ över 16 år, fördelade efter civilstånd och ålder, år 1928.

Stä, vuotta. Ålder, år.	Naimattomia. Ogifta.		Naineita. Gifta.		Vestä ja eronneita. Änklingar, änkor o. från- skilda.		Siivilifäätty tuntematon. Okänt civil- stånd.		Riitti. Samtliga.		
	Mp. Mk.	Np. Kvk.	Mp. Mk.	Np. Kvk.	Mp. Mk.	Np. Kvk.	Mp. Mk.	Np. Kvk.	Mp. Mk.	Np. Kvk.	Yht. Summa.
16—20	109	130	2	2	—	1	—	—	111	133	244
20—30	380	590	72	75	1	30	—	—	453	695	1 148
30—40	275	373	193	117	15	161	—	—	483	651	1 134
40—50	226	310	238	103	33	344	—	—	497	757	1 254
50—60	171	265	184	77	51	292	—	—	406	634	1 040
60—70	115	253	124	43	44	308	—	—	283	604	887
70—	96	325	92	39	67	517	—	—	255	881	1 136
Tuntematon. Okänd	—	2	—	1	—	—	1	1	1	4	5
Yhteenjä. Summa	1 372	2 248	905	457	211	1 653	1	1	2 489	4 359	6 848

¹⁾ Rf. alaw. 1 § w. 87.

¹⁾ Se noten 1 å sid. 87.

85. Røghäinholbon awustuffenjaajat¹⁾ vuonna 1928, jaettuina iän ja syntymäpaikan mukaan.

Fattigvårdens understödstagare¹⁾ år 1928, fördelade efter ålder och födelseort.

Stä, vuotta. Ålder, år.	Helsingfors.		Muu paikkakunta Suomesjä. Annan ort i Finland.		Utlömaat. Utländet.		Tuntematon. Okänd.		Riitti. Samtliga.		
	Mp. Mk.	Np. Kvk.	Mp. Mk.	Np. Kvk.	Mp. Mk.	Np. Kvk.	Mp. Mk.	Np. Kvk.	Mp. Mk.	Np. Kvk.	Yht. Summa.
—10.....	210	202	26	21	2	1	28	20	266	244	510
10—20.....	177	173	54	79	1	5	15	15	247	272	519
20—30.....	197	189	238	484	8	10	10	12	453	695	1 148
30—40.....	116	133	343	491	15	12	9	15	483	651	1 134
40—50.....	93	93	380	635	19	18	5	11	497	757	1 254
50—60.....	68	77	313	526	24	17	1	14	406	634	1 040
60—70.....	56	85	211	497	13	13	3	9	283	604	887
70—	21	97	234	742	—	30	—	12	255	881	1 136
Tuntematon. Okänd	—	—	—	—	—	—	1	4	1	4	5
Yhteenjä. Summa	938	1 049	1 799	3 475	82	106	72	112	2 891	4 742	7 633

¹⁾ Rf. alaw. 1 § w. 87.

¹⁾ Se noten 1 å sid. 87.

86. Rönghäinhoidon avustussensaajat¹⁾ w. 1928, jaettuina kotipaikan ja syntymäpaikan mukaan.

Fattigvårdens understödstagare¹⁾ år 1928, fördelade efter hemort och födelseort.

Syntymäpaikka. Födelseort.	Kotipaikka. Hemort.												Yhteensä. Summa.			
	Helsingin kaupunki. Helsingfors.			Muu paikkatonta Suomesa. Annan ort i Finland.			Riikanaikainen tal selvittämätön. Omtvistad eller outrredd.			Ulfomaat. Utländet.						
	Mieh. Män.	Kyynor. Kvinnor.	Lapsia. Barn.	Mieh. Män.	Kyynor. Kvinnor.	Lapsia. Barn.	Mieh. Män.	Kyynor. Kvinnor.	Lapsia. Barn.	Mieh. Män.	Kyynor. Kvinnor.	Lapsia. Barn.	Mieh. Män.	Kyynor. Kvinnor.	Lapsia. Barn.	Yhteensä. Summa.
Helsingin kaupunki. Helsingfors	568	664	530	8	13	25	39	42	61	12	24	1	627	743	617	1 987
Muu paikkatonta Suomesa. Annan ort i Finland	1 406	2 777	46	84	212	19	254	370	24	9	73	—	1 753	3 432	89	5 274
Ulfomaat. Utländet.	46	43	4	3	2	—	6	12	1	24	46	1	79	103	6	188
Tuntematon. Okänd	16	52	34	3	5	13	9	18	20	2	6	6	30	81	73	184
Yhteensä. Summa	2 036	3 536	614	98	232	57	308	442	106	47	149	8	2 489	4 359	785	7 633

¹⁾ Rf. alaw. 1 sitw. 87.

¹⁾ Se noten 1 å sid. 87.

87. Suoranaisen, vähintään 500 markan suoruisen avustuksen saajat¹⁾, perhesuh-
teiden mukaan jaettuina, vuonna 1928.

Direkta understödstagare¹⁾, som erhållit minst 500 mk, fördelade efter familje-
förhållanden, år 1928.

Sosten lukuikästä perhettä löyhi. Antal barn per familj.	Mies ja vaimo. Man och hustru.		Yksinäinen mies. Ensam man.		Yksinäinen nainen. Ensam kvinna.		Yhteensä. Samtliga.	
	Avustuf- fensaajat. Under- stödstagare.	Avustuf- festa osaj- lista. Av under- stödet del- aktiga.	Avustuf- fensaajat. Under- stödstagare.	Avustuf- festa osaj- lista. Av under- stödet del- aktiga.	Avustuf- fensaajat. Under- stödstagare.	Avustuf- festa osaj- lista. Av under- stödet del- aktiga.	Avustuf- fensaajat. Under- stödstagare.	Avustuf- festa osaj- lista. Av under- stödet del- aktiga.
0	102	204	159	159	1 090	1 090	1 351	1 453
1	36	108	4	8	212	424	252	540
2	37	148	7	21	232	696	276	865
3	36	180	4	16	127	508	167	704
4	25	150	—	—	51	255	76	405
5	22	154	—	—	16	96	38	250
6	12	96	—	—	3	21	15	117
7	7	63	—	—	1	8	8	71
8	2	20	—	—	—	—	2	20
9	2	22	—	—	—	—	2	22
Yhteensä. Summa	281	1 145	174	204	1 732	3 098	2 187	4 447

¹⁾ Rf. alaw. 1 sitw. 87.

¹⁾ Se noten 1 å sid. 87.

88. Runnallistodisja ¹⁾ elätettyt henkilöt vuosina 1915—28.
Å kommunalhemmet ¹⁾ underhållna personer åren 1915—28.

Vuosi. År.	Elätettyjen luku. Antal underhållna.				Elätettyjen syntymäpaikka. De underhållnas födelseort.		Elätettyjen itä. De underhållnas ålder.											Suntetomton. Okänd.	Årslupstämman luku. Antal underhållsdagar.	Reskostnaden ²⁾ händia ja påväddi löhti. Medelkostnad ³⁾ per person och dag.	
	Miehiä ²⁾ . Män ²⁾ .	Naisia ²⁾ . Kvinnor ²⁾ .	Lapset. Barn.	Yhteensä. Summa.	Helsingfors.	Muualla. Andra orter.	10 m nuorempia. Under 10 år.	10—20 vuotta. 10—20 år.	20—30 vuotta. 20—30 år.	30—40 vuotta. 30—40 år.	40—50 vuotta. 40—50 år.	50—60 vuotta. 50—60 år.	60—70 vuotta. 60—70 år.	70—80 vuotta. 70—80 år.	80 år och däröver. 80 år och däröver.	Gmf. Fmk.	på. pi.				
1915	266	459	235	960	105	855	235	33	82	69	77	97	139	165	63	—	169 711	1	74		
1916	257	499	105	861	118	743	105	22	91	81	79	88	146	172	77	—	180 662	1	71		
1917	254	541	146	941	247	694	146	11	119	90	65	84	149	201	76	—	202 268	3	01		
1918	232	616	159	1 007	258	749	159	13	125	80	63	90	164	225	88	—	212 532	7	49		
1919	177	578	84	839	155	684	84	11	104	82	59	76	145	212	66	—	206 648	10	13		
1920	189	611	125	925	239	686	125	22	119	86	73	79	160	203	58	—	207 706	11	21		
1921	159	651	113	923	239	684	113	27	110	105	60	99	150	191	68	—	209 949	12	36		
1922	174	630	97	901	143	758	97	11	93	84	59	88	158	215	95	1	199 680	13	28		
1923	151	567	69	787	178	609	69	14	67	64	52	85	165	198	73	—	212 227	16	14		
1924	133	666	60	859	167	692	60	—	62	72	60	95	180	226	104	—	216 719	17	44		
1925	259	740	37	1 036	177	859	36	11	46	79	82	133	227	299	122	—	245 687	21	22		
1926	342	809	43	1 194	212	982	43	8	62	83	104	137	260	327	169	1	281 387	17	97		
1927	333	801	40	1 174	212	962	40	6	74	80	102	131	246	322	173	—	284 394	18	50		
1928	326	828	41	1 195	210	985	41	5	67	72	111	161	227	341	170	—	292 406	19	27		

¹⁾ Vuonna 1915 siällytty tähän Duluntylan lastentoti. ²⁾ Vuosina 1915—21 15 vuotta ja wuodesta 1922 alkaen 16 vuotta vanhemmat henkilöt. ³⁾ Runnallistodille ja sen yhteydesjä olewille laitoksille yhteiset kulut mufaanluettuna.

¹⁾ År 1915 ingår barnhemmet i Åggelby. ²⁾ Åren 1915—21 personer över 15 år, från år 1922 personer över 16 år. ³⁾ Incl. för kommunalhemmet och därmed förenade inrättningar gemensamma kostnader.

89. Miesten työlaittojesja elätettyt henkilöt vuosina 1915—28.
Å arbetsinrättningen för män underhållna personer åren 1915—28.

Vuosi. År.	Elätettyjen luku. Antal underhållna.	Elätettyjen syntymäpaikka. De underhållnas födelseort.		Elätettyjen itä. De underhållnas ålder.											Suntetomton. Okänd.	Årslupstämman luku. Antal underhållsdagar.	Reskostnaden ¹⁾ händia ja påväddi löhti. Medelkostnad ¹⁾ per person och dag.	
		Helsingfors.	Muualla. Andra orter.	15—20 vuotta. 15—20 år.	20—30 vuotta. 20—30 år.	30—40 vuotta. 30—40 år.	40—50 vuotta. 40—50 år.	50—60 vuotta. 50—60 år.	60—70 vuotta. 60—70 år.	70—80 vuotta. 70—80 år.	80 år och däröver. 80 år och däröver.	Gmf. Fmk.	på. pi.					
1915	224	57	167	4	26	47	48	51	37	11	—	—	—	—	—	27 078	2	60
1916	146	36	110	6	22	21	34	32	23	8	—	—	—	—	—	22 909	3	01
1917	190	60	130	24	36	23	40	35	26	6	—	—	—	—	—	25 689	4	07
1918	298	80	218	24	29	28	59	62	69	24	—	3	—	—	—	39 450	5	99
1919	260	66	194	20	28	25	57	54	56	18	—	2	—	—	—	39 732	8	23
1920	196	56	140	9	19	34	53	41	26	12	—	2	—	—	—	35 815	13	08
1921	310	88	222	9	33	57	70	55	52	32	—	2	—	—	—	49 914	11	33
1922	297	82	215	9	33	52	54	58	58	27	—	5	—	—	—	49 397	11	70
1923	262	77	185	8	26	45	48	51	58	21	—	5	—	—	—	51 864	15	20
1924	336	88	248	4	25	42	72	54	96	37	—	6	—	—	—	69 444	14	06
1925	413	97	316	4	30	60	98	71	100	44	—	6	—	—	—	75 095	14	10
1926	416	108	308	3	39	67	109	72	90	35	—	1	—	—	—	64 409	16	76
1927	427	118	309	4	36	65	96	98	82	45	—	1	—	—	—	70 497	16	10
1928	383	93	290	1	25	54	82	98	85	37	—	1	—	—	—	67 258	18	85

¹⁾ Lukuunottamatta ainekista ja työkaluista johtuneita menoja.

¹⁾ Med avdrag av utgifterna för arbetsmaterial och verktyg.

90. Lastensuojelulautakunnan huostaan otetut köyhäinhuollit lapset vuosina 1926—28.
Av barnskydds nämnden omhändertagna medlösa barn åren 1926—28.

Åwuntarpeen syy. Orsaken till understödsbehovet.	Huostaan otetut lapset ¹⁾ . Omhändertagna barn ¹⁾ .			Tapauksia, joihin avustusta on annettu. Fall, då understöd lämnats.		S t i t ä: D ä r a v:										Åwustutilla huostaan otetuille lapsille. Understöd åt omhändertagna barn.			
						Eläteele annettuja ¹⁾ . Utackorderade ¹⁾ .		Lastentotehtin otettuja. I barnhem-intagna.		Sairaaloissa ja laitoksissa hoitettuja. I sjukhus och anstalter vårdade.									
	Gossar.	poitilla.	tyttöjä.	Gossar.	poitilla.	Gossar.	poitilla.	Gossar.	poitilla.	Gossar.	poitilla.	Gossar.	poitilla.	Gossar.	poitilla.	Gossar.	poitilla.		
	Summa.	tyttöjä.	Flickor.	Summa.	tyttöjä.	Flickor.	Summa.	tyttöjä.	Flickor.	Summa.	tyttöjä.	Flickor.	Summa.	tyttöjä.	Flickor.	Summa.	tyttöjä.	Flickor.	
1928.																			
Lapset sairauten tai aistivallisuuden vuoksi. Barnets sjukdom eller abnormitet	49	46	95	56	48	104	43	42	12	6	1	—	8	10	2	1			
Barnhemmen: Föräldrarnas:																			
sairaus, sjukdom	140	125	265	149	135	284	85	102	59	31	5	2	20	27	20	21			
työtyttömyys, arbetslöshet	11	11	22	11	12	23	8	9	3	3	—	—	3	4	4	3			
huolimattomuus, häglöshet	15	24	39	16	27	43	12	21	4	5	—	1	3	4	5	7			
juoppous, dryckenskap	43	41	84	46	44	90	24	29	21	15	1	—	8	4	5	11			
irtolaisuus, lösdriveri	19	25	44	19	30	49	12	19	7	10	—	1	7	4	3	7			
lapsensa hylkääminen, övergivande av barnet	135	155	290	144	163	307	118	147	23	15	3	1	33	31	33	43			
wapaurangastus, frihetsstraff	30	35	65	30	37	67	25	33	5	2	—	2	8	4	11	18			
kuolema, död	178	207	385	182	223	405	154	191	27	29	1	3	24	30	56	60			
Perheen lutuisuus, Familjens talrikhet	27	25	52	27	28	55	19	21	8	7	—	—	1	6	7	6			
Muu syy, Annan orsak	281	218	499	308	233	541	221	191	74	40	13	2	29	24	82	61			
Yhteensä, Summa	928	912	1840	988	980	1968	721	805	243	163	24	12	141	147	228	238			
1927	943	921	1864	1014	1003	2017	751	818	242	167	21	18	66	74	329	306			
1926	969	949	1918	1038	1025	2063	763	821	260	181	15	23			

Syntymäpaikka. Födelseort.	Huostaan otetut lapset ¹⁾ . Omhändertagna barn ¹⁾ .			Rotipaikan mukaan, Efter hemort.						Sän mukaan, vuosissa. Efter ålder, år.							
				Helsingfors.		Muu paikkakunta Suomessa, Annan ort i Finland.		Utländ.		Riikanaalinen tai tuntematon, Omtvistad eller okänd.		—10.		10—16.		16—.	
	Gossar.	poitilla.	tyttöjä.	Gossar.	poitilla.	tyttöjä.	Gossar.	poitilla.	Gossar.	poitilla.	Gossar.	poitilla.	Gossar.	poitilla.	Gossar.	poitilla.	
1928.																	
Helsinki, Helsingfors	729	723	1452	630	630	41	45	22	18	36	30	379	340	298	303	52	80
Muu paikkakunta Suomessa, Annan ort i Finland	115	120	235	65	64	28	33	6	12	16	11	51	50	48	58	16	12
Utländ	11	11	22	—	1	2	—	8	10	1	—	1	2	10	4	—	5
Tuntematon, Okänd	73	58	131	23	20	16	10	18	15	16	13	29	25	41	29	3	4
Yhteensä, Summa	928	912	1840	718	715	87	88	54	55	69	54	460	417	397	394	71	101
1927	943	921	1864	762	721	74	96	53	59	54	45	454	403	418	445	71	73
1926	969	949	1918	789	757	61	65	57	60	62	67	444	406	462	470	63	73

Barnets försörjares yrke. Lapset elättäjän ammatti.	Huostaan otetut lapset ¹⁾ . Omhändertagna barn ¹⁾ .										1927.	1926.
	1928.											
	Poitilla, Gossar.			Tyttöjä, Flickor.			Kaikki, Samtliga.					
	kuoliollessa.	kuoliollessa.	Yhteensä, Summa.	kuoliollessa.	kuoliollessa.	Yhteensä, Summa.	kuoliollessa.	kuoliollessa.	Yhteensä, Summa.	kuoliollessa.	kuoliollessa.	
Wirkamiehiä ja wapaisten ammattien harjoittajia. Tjänstemän och idkare av fria yrken	19	4	23	21	1	22	40	5	45	42	22	
Salonmistajia. Gårdsägare	2	1	3	—	—	—	2	1	3	1	1	
Penkilöt, joiden toimiala oli maanviljelyn sivuelintoinen. Med jordbruk och dess binäringar sysselsatta personer	7	1	8	7	2	9	14	3	17	16	15	
Sittenäisiä liikkeenharjoittajia. Självständiga affärsidkare	4	—	4	—	—	—	4	—	4	19	15	
Viiteapulaisia ja työnjohtajia. Affärsbiträden och arbetsledare	20	9	29	19	9	28	39	18	57	42	71	
Tehdas- y. m. ammattityöläisiä. Fabriks- och andra yrkesarbetare	145	66	211	144	59	203	289	125	414	473	439	
Autonkuljettajia, ajureja y. m. Chaufförer, hyrkuskar o. dyl.	27	1	28	29	—	29	56	1	57	41	38	
Muita työläisiä. Andra arbetare	162	103	265	181	103	284	343	206	549	521	608	
Salonmiehiä, wahteja y. m. Gårdskarlar, vakter o. dyl.	4	1	5	3	—	3	7	1	8	6	5	
Merimiehiä ja kalastajia. Sjömän och fiskare	8	1	9	5	—	5	13	1	14	16	15	
Wiesesjä palveluksessa tai yhtiöissä laitoksissa toimivaa palvelustuntaa. Betjante i allmän tjänst eller vid enskilda inrättningar	24	18	42	26	6	32	50	24	74	70	55	
Yhtiöisten palvelijoita. Personliga tjänare	—	240	240	4	234	238	4	474	478	493	484	
Muun elinkeinon harjoittajia. Idkare av annan näring	11	5	16	19	5	24	30	10	40	34	20	
Penkilöitä ilman wafinaista elinkeinoja. Personer utan särskilt yrke	3	7	10	—	—	—	3	7	10	1	46	
Ammatti ilmoittamaton. Okänt yrke	9	15	24	9	14	23	18	29	47	56	49	
Wenäläisiä pafolaisia. Ryska flyktingar	9	2	11	12	—	12	21	2	23	33	35	
Yhteensä, Summa	454	474	928	479	433	912	933	907	1840	1864	1918	

¹⁾ Sähän eiwät sisälly eläteele annettut lapset kunnissa, joissa lastensuojelulautakunnalla ei ole omaa afiamiestä, koska erikoistietoja näistä ei ole woiu saada.
²⁾ Här ingå icke barn, som utackorderats i kommuner, där barnskydds nämnden saknar egna ombud, enär detaljuppgifter om dessa icke kunnat erhållas.

91. Lastensuojelulautakunnan lastenkodeisja elätetyt köyhäinhuollolliset lapset vuosina 1912—28.

I barnskydds-nämndens barnhem underhållna medellösa barn åren 1912—28.

W u o s i. Å r.	Ehjellettä muobetia tobetia olentia. Från foregående år kvarstående.	Uusia hoibotetia. Nyntilagna.	Saittican hoibotetia ¹⁾ . Samtliga vårdade ²⁾ .	Poistettuja. Utskrivna.								Gåttapituitä. Undermålsdaggar.	Poibotetia festimäärin elatuspiditit Tobit. Interner i medeltal per underhållsdag.
				Annettujä Omhändertagna av		Vähettettyjä Intagna		Gättetie annettujä. Utsckorderade.	Stuotetia. Döda.	Muutia jistit. Övriga orsaker.	Yhteensä. Summa.		
				voihempientia tot omaiten huost. förditdar eller anhöritga.	toitien kuitnan huostaan.	annan koinnun.	lataolant. ä stuktus.						
1928.													
Ouluntylän lastentoti.													
Äggelby barnhem ..	44	64	108	15	5	14	14	10	2	—	60	17 785	48.6
Kullatorpan lastentoti.													
Barnhemmet å Kulla torp	35	109	144	36	2	22	19	28	1	—	108	13 748	37.6
Wastanottototi. Upp- tagningshemmet	28	57	85	16	—	—	23	12	—	—	51	9 619	26.3
Toivolän koulutoti. Toi- vola skolhem	74	82	156	24	10	2	31	22	—	—	89	29 376	80.2
Yhteensä. Summa	181	312	493	91	17	38	87	72	3	—	308	70 528	192.7
1927	170	352	522	97	16	41	121	64	2	—	341	66 860	183.2
1926	196	342	538	120	15	22	101	107	2	1	368	71 877	196.9
1925	224	336	560	113	8	28	109	102	2	2	364	71 698	196.4
1924	201	448	649	139	18	50	99	119	—	—	425	69 424	189.7
1923	192	444	636	145	9	44	81	156	—	—	435	.	.
1922	128	493	621	125	13	59	133	96	3	—	429	.	.
1921	123	330	453	117	4	42	36	118	8	—	325	.	.
1920	193	422	615	146	8	21	78	229	10	—	492	.	.
1919	212	432	644	152	9	79	96	103	12	—	451	.	.
1918	71	520	591	117	6	23	124	62	47	—	379	.	.
1917	64	188	252	85	6	33	16	38	3	—	181	.	.
1916	52	227	279	92	9	40	23	50	1	—	215	.	.
1915	37	191	228	52	9	44	7	60	4	—	176	.	.
1914	28	214	242	62	4	54	4	77	1	3	205	.	.
1913	34	152	186	39	19	19	—	73	1	7	158	.	.
1912	183	32	8	3	—	51	25	30	149	.	.

¹⁾ Koska lapsi, siirtesjään toiselta laitokelta toiselle, wiedään kirjoihin poistettuna ja uudelleen vastaanotettuna, merkitsee hoibotien kokonaisuusma tapasten eikä lasten lukumäärää. ²⁾ Niistä 516 lasta, joista köyhäinhuollolautakunta suoritti kustannukset.

¹⁾ Enär ett barn vid överflyttning från en anstalt till en annan bokföres såsom avfört och på nytt intaget, anger totalsumman antalet fall, ej antalet vårdade barn. ²⁾ Därav 516 barn, för vilka fattigvårdsnämnden erlade kostnaderna.

Muist. Tiedot koskewat vuosina 1912—15 ainoastaan Ouluntylän lastentotiä, vuonna 1916 tulee lisää vastaanottototi, vuonna 1918 Kullatorpan lastentoti ja vuonna 1922 Toivolän koulutoti; vuosina 1918—20 sijältyy tiedot Ryttylän lastenkodeisista, jonka kaupunkilähetys viimejimmaintuna vuonna otti huostaansa. Kotien hallinto kuului köyhäinhuollolautakunnalle vuoteen 1922 saatta, jolloin se siirtyi lastensuojelulautakunnalle.

Ann. Uppgifterna gälla för åren 1912—15 endast Äggelby barnhem, år 1916 tillkommer upptagningshemmet, år 1918 barnhemmet å Kulla torp och år 1922 Toivola skolhem; åren 1918—20 ingå uppgifter för Ryttylä barnhem, som sistsagda är övertogs av stadsmiissionen. Hemmens förvaltning handhades av fattigvårdsnämnden till år 1922, då den övertogs av barnskydds-nämnden.

92. Lastensuojelulautakunnan¹⁾ elätteelle antamat köyhäinhuolliset lapset vuosina 1915—28.
Genom barnskyddsnämnden¹⁾ utackorderade medellösa barn åren 1915—28.

Vuosi. År.	Helsingfors. I Helsingfors.			Maaseudulla. Å landsbygden.			Yhteenfä. Summa.		
	Buoden warrella. Under året.	Gronnelta. Avörda.		Buoden warrella. Under året.	Gronnelta. Avörda.		Buoden warrella. Under året.	Gronnelta. Avörda.	
	Ulkokor- rade ?)	Elänteille annettuja ?)	Gronnelta. Avörda.	Ulkokor- rade ?)	Elänteille annettuja ?)	Gronnelta. Avörda.	Ulkokor- rade ?)	Elänteille annettuja ?)	Gronnelta. Avörda.
		Till följande år Kvarstående.	Getraamnan muuten jäljellä olewa.		Till följande år Kvarstående.	Getraamnan muuten jäljellä olewa.		Till följande år Kvarstående.	Getraamnan muuten jäljellä olewa.
1928.									
Yfittisperheisiin. I enskilda familjer ..	522	164	358	973	198	775	1 495	362	1 133
Yffit. lastenfoteihin. I enskilda barnhem	221	79	142	345	86	259	566	165	401
Yhteenfä. Summa	743	243	500	1 318	284	1 034	2 061	527	1 534
1927	730	183	547	1 366	292	1 074	2 096	475	1 621
1926	867	373	494	1 727	612	1 115	2 594	985	1 609
1925	723	179	544	1 417	284	1 133	2 140	463	1 677
1924	682	158	524	1 386	263	1 123	2 068	421	1 647
1923	660	155	505	1 197	171	1 026	1 857	326	1 531
1922	608	147	461	1 154	254	900	2) 1 762	401	1 361
1921	544	107	437	1 154	241	913	1 698	348	1 350
1920	542	111	431	1 060	235	825	1 602	346	1 256
1919	468	75	393	985	166	819	1 453	241	1 212
1918	354	74	280	729	97	632	1 083	171	912
1917	256	50	206	678	95	583	934	145	789
1916	250	62	188	687	115	572	937	177	760
1915	260	62	198	658	87	571	918	149	769

1) Vuoden 1921 loppuun asti hoiti köyhäinhuollautakunta elätteelleannon. 2) Koska lapset, siirtesjään toifelta elätteelleantoalueelta toifelle, wiedään kirjoihin poistettuna ja uudelleen elätteelle annettuna, merkitsee elätteelle annettujen kokonaissumma tapausten eikä lasten lukumäärää. 3) Köyhäinhuollautakunta suoritti kustannukset 1 493 lapsesta.

1) Till och med år 1921 omhänderhades utackorderingen av fattigvårdsnämnden. 2) Enär ett barn vid överflyttning från ett utackorderingsområde till ett annat bokføres såsom avfört och på nytt utackorderat, anger totalsumman utackorderade antalet fall, ej antalet barn. 3) Fattigvårdsnämnden erlade kostnaderna för 1 493 barn.

93. Wastanotto- ja ammattioppilaskodit vuosina 1915—28.

Upptagnings- och lärlingshemmen åren 1915—28.

Vuosi. År.	Koditoifeja. Interner.					Gronnelta. Uudenhillsdagat.
	Nytilkomma. Jultia.	Gronnelta. Aygänna.	Avörda. Kvarstående vid årets sluit.	Sijallit wuo- den lopussa. Kvarstående vid årets sluit.	Summa. grytettä.	
1928.						
Wastanottokoti. Upptagningshemmet	97	96	13	109	16.8	6 166
Ammattioppilaskoti. Lärlingshemmet	22	20	18	38	17.0	6 218
Yhteenfä. Summa	119	116	31	147	33.8	12 384
1927	103	107	28	135	33.9	12 158
1926	77	80	32	112	32.5	11 866
1925	91	85	35	120	28.9	10 559
1924	76	69	29	98	40.5	14 820
1923	75	86	22	108	34.2	12 472
1922	157	147	33	180	27.4	10 003
1921	113	112	23	135	18.9	6 881
1920	105	100	22	122	20.2	7 400
1915	118	116	14	130	14.4	5 240

Suom.: Wuolewat tiedot wastanottokodista koskewat ainoastaan suojeluskaswatuista tarwitsewia lapsia; wrt. taul. 91.

Ann.: Owanstående uppgifter rörande upptagningshemmet gälla endast i och för skyddsuppöstran intagna barn; jmr tab. 91.

Helsingin tilast. vuositt. 1929. — Statist. Årsb. f. H:fors 1929.

94. Lastensuojelulautakunnan aistiwiälliskouluihin y. m. sijoit-
tamatt lapset vuosina 1915—28.

Av barnskyddsnämnden i abnormskolor m. fl. placerade barn åren 1915—28.

Vuosi. År.	Nytilkomma.	Gronnelta. Aygänna. Jultia.	Sijellä wuo- den lopussa. Kvarst. vid årets sluit.		
			Gossar. gottia.	Fillekor. fillekor.	grytettä. Summa.
1915	13	3	38	21	59
1916	14	16	39	18	57
1917	9	9	41	16	57
1918	3	21	28	11	39
1919	11	7	32	11	43
1920	8	11	28	12	40
1921	7	9	25	13	38
1922	23	16	33	12	45
1923	14	25	26	8	34
1924	9	8	26	9	35
1925	11	12	27	7	34
1926	22	11	39	6	45
1927	16	8	39	14	53
1928	15	12	39	17	56

95. Toivolan koulukodin suomalaisen kansakoulu lukuvuonna 1922—29.
Toivola skolhems finska folkskola läsären 1922—29.

Koulu ja lukuvuosi. Skola och läsår.	Suotta. Klass.	Roto oppilasmäärä. Hela elevantalet.							Oppilait helmikuun 1 päivänä, ryhmitettyinä iän mukaan. Elever den 1 februari, fördelade efter ålder.					
		Från föregående år kvarstående.	Öppifjellä mu- belli koulusta olevia.	Nyöskrivna elever.	Uusia oppilaita. Nöskrivna elever.	Yhteensä Summa.	Gutupuolen mukaan. Efter kön.			7—9 vuotta.	9—13 är.	13—15 vuotta.	15 vuotta ja enemmän. 15 år och där- över.	Yhteensä. Summa.
							Gossar.	Flickor.	Söptöjlä. Fickor.					
1928—29.														
Alakoulu. Lägre skola	I	3	34	37	23	14	11	5	1	—	—	—	12	
	II	10	5	15	11	4	7	5	5	—	—	—	10	
	III	6	6	12	7	5	—	—	4	—	—	—	5	
Yläkoulu. Högre skola	IV	12	7	19	13	6	—	—	4	2	—	—	6	
	V	8	5	13	6	7	—	—	6	2	—	—	8	
	VI	7	3	10	7	3	—	—	3	2	—	—	8	
Sattokoulu. Fortsättningsskola	VII	15	1	16	11	5	—	—	—	2	—	—	9	
Kaikki koulut. Samtliga skolor	—	61	61	122	78	44	16	23	9	10	58			
1927—28	—	52	34	86	66	20	14	30	8	9	61			
1926—27	—	17	81	98	68	30	5	36	9	6	56			
1925—26	—	44	84	128	91	37	18	44	24	13	99			
1924—25	—	44	93	137	91	46	19	46	18	7	90			
1923—24	—	25	115	140	90	50	18	37	20	3	78			
1922—23	—	—	165	165	110	55	17	41	4	2	64			

96. Lastensuojelulautakunnan valvonnan alaiset aviottomat lapset vuosina 1920—28.
Under barnskyddsnämndens kontroll stående utom äktenskap födda barn åren 1920—28.

Stä. Ålder.	Øbilletit muobella jüllellä olevia. Från föregående år kvarstående.	Muoben varrella tulleita. Under året nyttökomna.						Muoben varrella poistettuja. Under året utskrivna.						Säljelid muoben lopusta. Kvarstående vid året slut.						
		Mertittyt Antecknade a		Jömmottamat: Anmälda av				Säljetään (17) vuotta. Via työlä 17) år.	Säljetään (17) vuotta. Bortlyst från orten.	Raasotus- tai orten manhem- pien puostantia ottaminta. Omhandertagna av adoptiv- eller egna föräldrar.	Omhandertagna av säikkölgar. Ottaminta.	Gutulaisten puostantia ottaminta. Suolaista. Dada.	Yhteensä Summa.	Ømisiä tai raasotustöbeisjä säljijöisjä. I egna eller fosterehem i Heisingfors.	I egna eller fosterehem i lands- byöden.	Ømisiä tai raasotustöbeisjä Under fatilgvårdens omvårdnad.	Röðpöngöön puostantia. Under fatilgvårdens omvårdnad.	Øtt lönnöisjä tai fatilgväisjä. I egna anstaller eller i sjukhus.	Ømötötröjia, mutta ei tavattuja. Anmälda, men ikke anträttade.	Yhteensä Summa.
		puostantia jöllellä olevia. puostantia jöllellä olevia. puostantia jöllellä olevia.	puostantia jöllellä olevia. puostantia jöllellä olevia.	puostantia jöllellä olevia. puostantia jöllellä olevia.	puostantia jöllellä olevia. puostantia jöllellä olevia.	puostantia jöllellä olevia. puostantia jöllellä olevia.	puostantia jöllellä olevia. puostantia jöllellä olevia.													
1928.																				
Alle 3 vuot. Under 3 år	438	219	1	93	25	38	376	—	93	62	—	23	178	208	115	85	91	13	512	
3—17 vuot. 3—17 år..	2 125	—	—	11	7	12	30	71	29	20	—	3	123	867	556	539	91	103	2 156	
Yhteensä. Summa	2 563	219	1	104	32	50	406	71	122	82	—	26	301	1 075	671	624	182	116	2 668	
1927	2 415	190	12	96	25	46	369	66	54	68	—	33	221	1 022	677	638	144	82	2 563	
1926	2 384	172	7	90	33	43	345	53	145	86	—	30	314	986	662	538	154	75	2 415	
1925	2 285	156	4	91	33	42	326	38	115	50	—	24	227	910	687	524	156	107	2 384	
1924	2 519	159	12	104	52	21	348	30	436	68	—	48	582	891	672	484	130	108	2 285	
1923	2 485	179	5	81	41	22	328	6	175	55	18	40	294	928	1 098	163	204	126	2 519	
1922	2 303	224	—	44	52	68	388	11	79	48	31	37	206	904	955	158	258	210	2 485	
1921	2 183	234	8	48	46	40	376	6	93	83	29	45	256	888	852	159	213	191	2 303	
1920	1 943	237	5	84	41	82	449	4	74	66	—	65	209	937	736	124	184	202	2 183	

1) Vuosina 1920—23 16 vuotta.

2) Åren 1920—23 16 år.

97. Lastenhuojelulautakunnan huostaan otetut pahantapaifet lapset ¹⁾ vuosina 1900—28.
 Under barnskyddsnämndens omvårdnad stående vanartade barn ¹⁾ åren 1900—28.

Vuosi. År.	Oppilaitta koululobeissa ²⁾ . Elever i skolhemmen ³⁾ .										Muut lapset ⁴⁾ . Övriga barn ⁵⁾ .						Yhteensä Summa barn ⁶⁾ .						
	Gipso Galatia ⁷⁾ . Sibbo, Paipis ⁸⁾ .	Shammil Savola. Nimmis, Tavola.	Pauketti, Syyttö ⁹⁾ . Haujervi, Ryttylä ¹⁾ .	Storoon p., Samers ¹⁾ . Borgh s., Lavers ²⁾ .	Lohja, Solvontemi ³⁾ . Lojo, Toivonemi ⁴⁾ .	Finby, Satorp ⁵⁾ . Finby, Satorp ⁶⁾ .	Vichis, Vanoki ⁷⁾ . Vichis, Vanoki ⁸⁾ .	Borgå s., Veckoski ⁹⁾ . Borgå s., Veckoski ¹⁰⁾ .	Storoon p., Stet- tösti ¹¹⁾ . Storoon p., Stet- tösti ¹²⁾ .	Bromarv, Bengsdr. Bromarv, Bengsdr.	Storoon p., Stet- tösti ¹³⁾ . Storoon p., Stet- tösti ¹⁴⁾ .	Yhteensä. Summa.	Giiitä: Därav:		Giiitä: Därav:	Yhteensä. Summa.		Giiitä: Därav:	Yhteensä. Summa.				
													giiitä. Ossar.	giiitä. Flickor.						giiitä: Därav:	giiitä. Flickor.	giiitä. Ossar.	
1900	22	29	—	—	—	—	—	—	—	—	51	51	—	—	—	—	7	—	4	11	—	11	62
1905	13	25	14	13	21	—	17	—	—	—	103	82	21	—	—	—	19	—	39	58	21	37	161
1910	14	24	15	20	18	22	21	8	60	202	202	162	40	—	—	14	6	9	29	10	19	23	231
1911	17	23	20	19	20	32	23	3	45	202	147	55	—	—	—	14	7	10	31	8	23	233	
1912	23	28	23	16	25	36	25	3	54	233	172	61	—	—	—	10	8	8	28	4	24	261	
1913	17	29	23	17	30	38	29	10	73	266	198	68	—	—	11	20	14	5	50	18	32	316	
1914	22	32	38	16	30	40	35	7	86	306	236	70	12	21	19	7	59	26	33	26	33	365	
1915	22	35	37	17	38	37	44	9	69	308	233	75	14	19	8	8	49	23	26	357			
1916	30	30	37	18	37	35	41	3	63	294	222	72	32	19	12	12	75	47	28	369			
1917	25	21	26	22	40	34	32	2	80	282	208	74	22	18	6	23	69	48	21	351			
1918	17	15	19	12	37	27	40	2	45	214	150	64	14	14	6	70	104	65	39	318			
1919	—	15	22	21	35	26	43	—	83	245	184	61	17	32	5	45	99	62	37	344			
1920	—	19	24	24	40	26	49	—	79	261	195	66	22	15	2	13	52	33	19	313			
1921	—	30	26	27	40	24	43	—	88	278	215	63	23	16	1	15	55	30	25	333			
1922	—	30	78	30	43	25	54	—	77	337	269	68	33	12	3	19	67	58	9	404			
1923	—	26	91	22	37	26	46	—	68	316	253	63	22	18	—	28	68	47	21	384			
1924	—	28	90	—	37	23	44	—	85	307	247	60	29	20	—	13	62	42	20	369			
1925	—	26	92	—	38	20	31	—	76	283	225	58	35	20	1	13	69	42	27	352			
1926	—	13	128	—	38	—	—	—	71	250	212	38	32	18	—	10	60	41	19	310			
1927	—	21	124	—	36	—	—	—	69	250	214	36	28	16	—	9	55	30	25	305			
1928	—	23	132	—	39	—	—	—	82	276	237	39	31	19	—	19	69	38	31	345			

¹⁾ Kansliaoston valvonnan alaiiset pahantapaifet tai muissa suhteissa vallitset lapset; ei kuitenkaan mukaanluettuna aistivallistouluisia n. m. s. laitoksissa hoidetut lapset (ks. taulu 94). ²⁾ Vuoden lopussa. ³⁾ Paipisten laitos suljettiin kesäkuun 1 p:nä 1919, Laversin laitos kesäkuun 1 p:nä 1924 ja Weckosten laitos syyskuun 1 p:nä 1919. ⁴⁾ Vuoden 1921 loppuun asti Lohja, Karstu. ⁵⁾ Vuoden 1910 loppuun asti Wanaja, Paikkala. ⁶⁾ Vuoden 1910 loppuun asti Kemio, Gammelby ja vuosina 1911—14 Finby, Aishöle. Suljettiin syyskuun 1 p:nä 1926. ⁷⁾ Vuoden 1908 loppuun asti Sammatti. Suljettiin kesäkuun 1 p:nä 1926. ⁸⁾ Niistä 2 jairaalassa.

¹⁾ Under kansliavdelningens uppsikt stående vanartade eller i annat avseende defekta barn; de i abnormskolor m. fl. inr. underhållna barnen dock icke medräknade (se tab. 94). ²⁾ Vid årets utgång. ³⁾ Paipis anstalt indrogs den 1 juni 1919, Lavers anstalt den 1 juni 1924 och Veckoski anstalt den 1 september 1919. ⁴⁾ Till och med år 1921 Lojo, Karstu. ⁵⁾ Till och med år 1910 Vänä, Paikkala. ⁶⁾ Till och med år 1910 Kimito, Gammelby samt åren 1911—14 Finby, Aishöle. Indrogs den 1 september 1926. ⁷⁾ Till och med år 1908 Sammatti. Indrogs den 1 juni 1926. ⁸⁾ Därav 2 å sjukhus.

98. Raupungin koulu-
Stadens skol-

	Opettajat. Läro-personal.		Oppilaita. Elever.				Oppilaita helmikuun 1 päivänä.						
	Opettajia. Läro-personal.	Opettajia. Läro-personal.	Oppilaita. Elever.		Opetuskielen mukaan. Efter under- visningsspråk.	Sän mukaan. Efter ålder.							
			Gyngelalu- taiden Vid höst- terminens	Remättalu- taiden Vid vår- terminens		18 p. ja enemmän. 18 år och äldöver.	15-18 vuotta.	13-15 vuotta.	9-13 vuotta.	7-9 vuotta.	Ulleri 7 muokor. Under 7 år.	Suomi. Finska.	Suomi. Svenska.
1928—29.													
1	Bromarwi, Bengtjär, suomalais. ofasto.	2	21	31	32	39	36	—	—	14	10	12	—
2	Bromarwi, Bengtsår, finska avd.	1	24	23	23	22	23	—	—	1	11	7	3
3	Hausjärwi, Ryttylä. Hausjärvi, Ryt- tylä	3	128	132	133	141	136	—	—	—	22	44	64
4	Lojja, Toivoniemi. Lojo, Toivoniemi	—	31	38	38	37	37	—	—	—	8	10	19
5	Bromarwi, Bengtjär, ruotsal. ofasto. Bromarwi, Bengtsår, svenska avd.	1	37	47	47	48	—	47	—	—	10	16	21
6	Yhteensä. Summa	7	3	241	271	273	287	232	47	1	65	87	119
7	1927—28	7	3	228	243	243	261	210	40	—	3	51	67
8	1926—27	7	3	263	248	249	259	211	43	—	2	48	58
9	1925—26	7	6	277	271	276	287	217	65	—	2	56	75
10	1924—25	7	6	287	302	303	314	236	77	1	2	58	99
11	1923—24	8	6	304	309	310	310	234	83	—	3	85	89
12	1922—23	8	6	304	333	333	333	244	88	—	6	98	98
13	1921—22	7	5	270	281	280	292	199	86	—	2	62	107
14	1920—21	7	5	233	247	254	270	188	71	—	2	85	88
15	1919—20	7	5	231	245	247	267	195	73	—	9	94	73
16	1918—19	8	6	201	217	214	264	164	88	2	2	91	69
17	1917—18	8	6	257	266	265	212	178	115	—	12	84	91
18	1916—17	9	5	288	280	285	290	220	130	—	16	108	124
19	1915—16	9	5	269	283	302	318	205	113	—	10	98	96
20	1914—15	9	6	268	290	306	304	205	115	1	13	91	92
21	1913—14	9	6	243	255	254	277	177	116	2	10	116	90
22	1912—13	9	6	198	202	200	212	131	96	—	8	93	72
23	1911—12	9	5	189	209	214	230	118	114	—	13	87	70

1) Näistä opetti 1 opettaja myöskin ruotsalaisella ofastolla; laitoksessa oli fitä paitfi suomalaiselle ja ruotsalaiselle ofastolle yhteinen johtaja ilman opetusvelvollisuutta. 2) Brt. alaw. 1. 3) Liedot sijaltynwät Bengtjärin suomalaisen ofaston tietoihin. 4) 1 oppilas ei käynyt koulua. 5) 3 oppilasta ei käynyt koulua.

101
Lodit lukuwuofina 1911—29.
hem läsären 1911—29.

Elev den 1 februari.		Sukupuolen mukaan. Efter kön.		Vanhempien fäbbyntai ammatin mukaan. Efter föräldrarnas stånd eller yrke.		Koulujen ja luokkien mukaan. Efter skolor och klasser.												Elihuopitajia kalenteriuofina 1911—28. Underhålls dagar kalenderafren 1911—28.		Oppilaita koulumäärän pitävästä toht. Medeltal elever per dag.	
Göingar. Gosar.	Pojkar. Pojkar.	Sittida. Arbetare. Frittillitteen hoitajilla ja kotieläimillä. Muide näingsikäare och bejfare. Sittidämättia ja juuttilla. Teen hoitajilla. Tjansmän och större näingsikäare.	Sittidämättia. Arbetare. Frittillitteen hoitajilla ja kotieläimillä. Muide näingsikäare och bejfare. Sittidämättia ja juuttilla. Teen hoitajilla. Tjansmän och större näingsikäare.	Ylemptä koulun. Lägre folkskolan.						Ylemptä koulun. Högre folkskolan.						Sittidämättia. Arbetare. Frittillitteen hoitajilla ja kotieläimillä. Muide näingsikäare och bejfare. Sittidämättia ja juuttilla. Teen hoitajilla. Tjansmän och större näingsikäare.	Sittidämättia. Arbetare. Frittillitteen hoitajilla ja kotieläimillä. Muide näingsikäare och bejfare. Sittidämättia ja juuttilla. Teen hoitajilla. Tjansmän och större näingsikäare.	Summa.	Medeltal elever per dag.		
				I klassen.	II klassen.	III klassen.	IV klassen.	V klassen.	VI klassen.	I klassen.	II klassen.	III klassen.	IV klassen.	V klassen.	VI klassen.						
36	—	—	5	31	—	—	1	2	10	5	6	—	12	—	36	25 992	71.0				
23	—	—	2	21	—	—	4	5	7	4	2	—	—	1	23	8 321	22.7				
136	—	2	—	134	—	—	—	8	14	28	12	—	74	—	136	46 943	128.3				
—	37	—	2	35	—	—	—	1	2	7	7	20	—	—	37	12 183	33.3				
47	—	—	—	47	—	—	—	1	3	5	8	7	—	—	47	—	—				
242	37	2	9	268	—	—	4	7	21	35	50	32	20	109	279	93 439	255.3				
215	35	—	18	232	—	—	7	5	21	14	40	31	33	96	3	250	91 990				
217	37	1	15	238	—	—	9	1	19	22	31	35	41	95	1	254	98 502				
225	57	—	57	225	—	—	2	8	19	23	44	47	61	76	2	282	108 198				
250	63	—	30	283	—	—	6	10	22	34	58	40	34	107	2	313	109 205				
253	64	—	12	305	—	—	5	14	31	38	51	51	43	72	12	317	116 149				
262	70	2	22	308	—	—	16	11	44	41	54	54	40	53	19	332	96 880				
221	64	1	36	248	—	—	3	12	23	52	46	41	47	31	30	285	93 427				
189	70	—	9	250	—	—	6	9	45	46	45	32	36	21	17	259	87 625				
199	69	—	8	260	—	—	10	14	49	33	39	41	42	20	20	268	82 463				
183	69	—	11	241	—	—	13	12	34	21	59	43	24	32	13	252	77 953				
215	78	1	9	283	—	—	7	10	29	32	47	56	75	17	20	293	99 087				
271	79	—	11	339	—	—	13	18	32	40	64	69	75	29	10	350	106 884				
244	74	—	28	289	—	—	16	14	29	57	70	26	65	19	22	318	102 686				
247	73	—	22	297	—	—	12	11	42	47	36	52	76	22	15	320	97 854				
226	67	—	22	271	—	—	4	13	23	45	43	46	56	—	—	293	81 789				
171	56	—	35	192	—	—	10	22	34	27	60	25	49	—	—	227	70 132				
177	55	1	42	189	—	—	17	15	22	50	35	42	51	—	—	232	74 084				

1) Av dessa undervisade 1 lärare jämväl å den svenska avdelningen; dessutom fanns en för svenska och finska avdelningen gemensam föreståndare utan undervisningsskyldighet. 2) Jmfr not. 1. 3) Uppgifterna ingå bland uppgifterna för Bengtsår finska avdelning. 4) 1 elev besökte icke skola. 5) 3 elever besökte icke skola.

99. Maitopistara yhdistyksen toiminta vuosina 1915—28.
Föreningen Mjölkdroppens verksamhet åren 1915—28.

W u o f i. Å r.	Lapsia, jollle maitoa on jaettu. Antal barn, som erhållit mjölk.					Etätspäivä. Underhållsdagar.	Maitoannosfia. Utdelade mjölkportioner.		Spämnings- föreläsningar A. Högskolan. Skrivna notat.	Raupungin myöntämät määrätuloja, Gml. Av staden beviljade anslag, Fmk.
	Säffellä muuten lapsia. Kvarsläende vid ärens utgång.	Spämnings- pöytäkirja. A. Högskolan. Skrivna notat.	Avgångna under året.	Spämnings- pöytäkirja. A. Högskolan. Skrivna notat.	Nytilkomna under året.		Kvarsläende från föregående år.	Zulu. Antal.		
1928.										
Haanien rantatatu 4. Hagnäs- kajen 4	12	66	64	14	7 068	33 331	91	428	} 145 000	
Wailia. Valgård	28	69	68	29	11 649	36 525	100	533		
Wailia. Fredriksberg	44	15	55	4	1 982	6 292	17	116		
J. Robertinkatu 35—37. St. Ro- bertsgatan 35—37	28	111	101	38	12 740	57 223	156	437		
Yhteensä. Summa	112	261	288	85	33 439	133 371	364	1 514	145 000	
1927	105	247	240	112	27 676	102 119	280	1 013	125 000	
1926	113	188	196	105	35 498	156 780	430	990	100 000	
1925	129	226	242	113	36 560	184 378	505	747	80 000	
1924	132	225	228	129	36 987	175 778	480	484	60 000	
1923	196	278	342	132	37 671	182 609	500	429	45 000	
1922	194	368	366	196	228 241	625	—	—	40 000	
1921	236	331	373	194	66 834	291 713	799	—	40 000	
1920	243	415	422	236	69 911	341 693	934	—	25 000	
1919	262	365	384	243	76 596	409 868	1 123	—	17 000	
1918	300	579	617	262	84 464	470 866	1 290	—	8 000	
1917	213	729	642	300	102 178	572 924	1 578	—	8 000	
1916	135	354	276	213	52 243	366 165	1 065	—	8 000	
1915	126	258	249	135	41 686	298 946	819	—	9 000	

**100. Lastenhoitoyhdistyksen laitokset
vuosina 1915—28.**

**Barnavårdsföreningens inrättningar
åren 1915—28.**

W u o f i. Å r.	Lastenmajalat. Barnhärbergena.		Spämnings- pöytäkirja. A. Högskolan. Skrivna notat.	Raupungin myöntämät määrätuloja, Gml. Av staden beviljade anslag, Fmk.		
	Spämnings- pöytäkirja. A. Högskolan. Skrivna notat.	Spämnings- pöytäkirja. A. Högskolan. Skrivna notat.				
1915..	100	22 163	221.6	15 348	67	12 000
1916..	84	22 541	268.3	24 923	76	14 000
1917..	79	21 733	275.1	24 835	70	19 500
1918..	91	21 777	239.3	20 018	56	24 000
1919..	92	18 920	205.7	18 550	45	33 000
1920..	97	19 494	201.0	17 146	72	43 000
1921..	78	21 813	279.7	20 663	70	48 000
1922..	79	21 082	266.9	13 198	55	48 000
1923..	73	19 555	267.9	10 049	56	48 000
1924..	79	20 699	262.0	9 260	58	50 000
1925..	76	18 678	245.8	10 060	65	50 000
1926..	78	19 572	250.9	11 454	51	50 000
1927..	78	20 513	263.0	10 831	63	50 000
1928..	79	21 378	270.6	15 002	88	50 000

101. Lasten työtödit vuosina 1915—28.
Arbetshemmen för barn åren 1915—28.

W u o f i. Å r.	Opettajat. Lärrinnor.	Riittävä oleminen lapsia. Inskrivna barn.		Spämnings- pöytäkirja. A. Högskolan. Skrivna notat.	Raupungin myöntämät määrätuloja, Gml. Av staden beviljade anslag, Fmk.
		Spämnings- pöytäkirja. A. Högskolan. Skrivna notat.	Spämnings- pöytäkirja. A. Högskolan. Skrivna notat.		
1928.					
Wailiossa. I Berghäll....	4	86	64	14 887	} 100 000
Wailiossa. I Valgård ..	3	94	86	13 985	
Molemmat tödit. Båda hemmen					
1927	7	228	234	32 281	115 000
1926	7	204	195	36 536	100 000
1925	7	222	222	36 507	100 000
1924	8	206	272	30 628	100 000
1923	8	200	198	29 747	90 000
1922	6	268	243	37 855	90 000
1921	9	350	270	43 379	110 000
1920	9	289	467	43 203	78 000
1919	14	503	371	52 732	179 180
1918	8	235	345	28 462	38 500
1917	9	369	281	74 721	37 000
1916	9	434	385	107 752	22 300
1915	9	397	436	112 187	19 500

102. Kaupungin kansakoulujen luokat ja opettajajunta lukuvuosina 1899—1929.
Antalet klasser i samt lärarpersonalen vid stadens folkskolor läsår 1899—1929.

Koulut ja lukuvuosi. Skolor och läsår.	Suoffia. Klasser.				Opettajajunta. Lärarpersonal.							Lukuvuosi. Läsår.	Suomentielisissä koulutusissa. I de finska skolorna.		Ruotsintielisissä koulutusissa. I de svenska skolorna.	
	Goss-	Flick-	Yhteis-	Yhteis-	Batalniaja ¹⁾ . Ordinarie ¹⁾ .		Tunti-opettajia. Timplärare.		Sijaisia ²⁾ . Vikarier ²⁾ .		Yhteis-		Klasser ³⁾ .	Lära- re ³⁾ .	Klasser ³⁾ .	Lära- re ³⁾ .
					Mp. Mk.	Sp. Kvk.	Mp. Mk.	Sp. Kvk.	Mp. Mk.	Sp. Kvk.						
1928—29.												1899—1900	101	.	78	.
Suomentieliset kansakoulut. De finska folkskolorna.												1900—01	103	.	80	.
Matkoulut. De lägre skolorna	—	—	75	75	—	80	—	—	—	24	104	111	147	84	113	
Yläkoulut. De högre skolorna	57	50	13	120	60	81	1	3	2	16	163	120	157	84	110	
Säätökoulut. Fortsättningskolorna ..	2	6	—	8	4	10	—	—	—	3	17	127	162	84	118	
Apukoulut. Hjälpkolorna	—	—	8	8	—	4	—	—	—	2	6	137	174	86	117	
Yhteensä. Summa	59	56	96	211	64	175	1	3	2	5	33	5	33	5	278	
Ruotsintieliset kansakoulut. De svenska folkskolorna.												1907—08	158	196	93	117
Matkoulut. De lägre skolorna	—	—	30	30	—	26	—	—	—	2	28	1908—09	176	243	100	142
Yläkoulut. De högre skolorna	18	18	7	43	21	24	2	5	3	3	58	1909—10	189	259	101	143
Säätökoulut. Fortsättningskolorna ..	4	3	—	7	—	6	1	—	1	—	8	1910—11	180	243	103	147
Apukoulut. Hjälpkolorna	—	—	3	3	—	3	—	—	—	—	3	1911—12	191	241	105	166
Yhteensä. Summa	22	21	40	83	21	59	3	5	4	5	97	1912—13	205	250	105	149
Kaikki koulut. Samtliga skolor	81	77	136	294	85	234	4	8	6	38	375	1913—14	216	272	106	150
1927—28	87	87	118	292	92	235	5	21	8	33	394	1914—15	222	283	104	151
1926—27	93	97	113	303	98	243	4	19	6	47	417	1915—16	239	294	104	152
1925—26	95	94	121	310	105	251	3	19	6	30	414	1916—17	251	304	105	150
1924—25	99	100	127	326	110	263	4	19	3	37	436	1917—18	254	299	104	134
1919—20	87	93	175	355	93	238	3	19	19	82	454	1918—19	221	279	105	155
1914—15	78	84	164	326	96	244	3	25	12	54	434	1919—20	253	301	102	153
1909—10	73	83	134	290	74	196	9	20	30	73	402	1920—21	267	335	100	148
1904—05	63	67	87	217	65	138	2	12	10	50	277	1921—22	280	344	102	147
1899—1900	49	54	82	185	54	121	6	24	6	38	205	1922—23	261	322	103	155
												1923—24	249	318	101	149
												1924—25	231	300	95	136
												1925—26	218	280	92	134
												1926—27	212	281	91	136
												1927—28	205	264	87	130
												1928—29	211	278	83	97

¹⁾ Tähän sisältyvät myös koetteeksi otetut apuopettajat. ²⁾ Tähän sisältyvät myös tilapäiset apuopettajat. ³⁾ Lukuvuosina 1899—1905 sisältyvät 6 kahvittelistä luokkaa. ⁴⁾ Lukuvuosilta 1902—08 puuttuu tietoja tuntiopettajain jatkautumisesta suomentielisten ja ruotsintielisten koulujen kesken. ⁵⁾ Summa ei ole sama kuin yhteenlasketettavien lukujen summa, koska muutamat opettajattaret opettivat useammissa koulussa. ⁶⁾ Sitäpaitsi 1 vakainainen opettaja, joka opetti jatkokoulussa. ⁷⁾ Nistä 17 suomentielisille ja ruotsintielisille kouluille yhteistä opettajaa. ¹⁾ Häri ingä även biträdande, på prov antagna lärare. ²⁾ Häri ingä även tillfälligt biträdande lärare. ³⁾ Läsåren 1899—1905 dessutom 6 tvåspråkiga klasser. ⁴⁾ För läsår 1902—08 saknas uppgifter om timlärarnas fördelning på finska och svenska skolor. ⁵⁾ Summan är icke lika med addenderna tillsammans, antagna, när en del lärarinnor undervisade i flere skolor. ⁶⁾ Dessutom 1 ordinarie lärare, vilken tjänstgjorde i fortsättningskola. ⁷⁾ Därav 17 lärare gemensamma för finska och svenska skolor.

103. Raupungin kansakoulujen oppilaat lufuwonna
Elevantalet i stadens folkskolor läsåret

Kouluja. Skolor.	Luokka. Klass.	Koko oppilasmäärä. Hela elevantalet.						Oppi- Ele-		
		Muuksia oppilaita. Nykirivina	Yhteensä. Summa.	Sukupuolen mukaan. Efter kön.		Opetustielen mukaan. Efter undervis- ningspråk.		Sijainti- taiden Vid höst- terminens		
				gallia. Gossar.	tyttöjä. Flickor.	Suomi. Finska.	Suomi. Svenska.	alusta. början.	lopusta. slut.	
Suomentieliset koulut. Finska skolor.										
1 1) Alakoulut. <i>Lägre skolor</i>	I	47	1 426	1 473	763	710	1 473	—	1 389	1 402
	II	1 138	188	1 326	689	637	1 326	—	1 251	1 263
3 Yhteensä. <i>Summa</i>	—	1 185	1 614	2 799	1 452	1 347	2 799	—	2 640	2 665
4 2) Yläkoulut. <i>Högre skolor</i>	III	948	170	1 118	575	543	1 118	—	1 053	1 067
	IV	1 111	162	1 273	652	621	1 273	—	1 205	1 216
	V	973	125	1 098	582	516	1 098	—	1 048	1 051
	VI	972	99	1 071	606	465	1 071	—	1 047	1 044
8 Yhteensä. <i>Summa</i>	—	4 004	556	4 560	2 415	2 145	4 560	—	4 353	4 378
9 3) Jatkokoulut. <i>Fortsättningskolor</i>	VII	283	12	295	73	222	295	—	294	287
10 4) Apukoulut heikkoja lapsia war- ten. <i>Hjälpskolor för svaga barn</i>	I—V	70	19	89	66	23	89	—	79	81
11 5) Kaikki koulut. <i>Samtliga skolor</i>	—	5 542	2 201	7 743	4 006	3 737	7 743	—	7 366	7 411
Ruotšintieliset koulut. Svenska skolor.										
12 6) Alakoulut. <i>Lägre skolor</i>	I	21	404	425	230	195	—	425	405	407
	II	406	60	466	251	215	—	466	450	453
14 Yhteensä. <i>Summa</i>	—	427	464	891	481	410	—	891	855	860
15 7) Yläkoulut. <i>Högre skolor</i>	III	319	43	362	183	179	—	362	354	352
	IV	349	39	388	189	199	—	388	383	381
	V	320	39	359	184	175	—	359	344	349
	VI	322	23	345	195	150	—	345	339	335
19 Yhteensä. <i>Summa</i>	—	1 310	144	1 454	751	703	—	1 454	1 420	1 417
20 8) Jatkokoulut. <i>Fortsättningskolor</i>	VII	69	2	71	24	47	—	71	70	69
	VIII	46	—	46	13	33	—	46	46	46
22 Yhteensä. <i>Summa</i>	—	115	2	117	37	80	—	117	116	115
23 9) Apukoulut heikkoja lapsia war- ten. <i>Hjälpskolor för svaga barn</i>	I—V	32	8	40	27	13	—	40	39	39
24 10) Kaikki koulut. <i>Samtliga skolor</i>	—	1 884	618	2 502	1 296	1 206	—	2 502	2 430	2 431
25 11) Kaikkiaan. <i>Totalsumma</i>	—	7 426	2 819	10 245	5 302	4 943	7 743	2 502	9 796	9 842

1) 4 apukoulun entistä oppilasta ei saanut päästötodistusta. 2) 10 lufuwuoden aikana luokalta toiselle muuttanutta oppilasta, sisältyy summaan kaiki kertaa. 3) 5 oppilasta samoin. 4) Rf. n:o 2 ja 3.

1928—29, ryhmitettyinä koulujen ja luokkien mukaan.
1928—29, fördelat efter skolor och klasser.

Laita. ver.	Remissiluku- taiden Vid vär- terminens	Uudimittarede elever.	Muuta eronneita oppilaita setä eroa- misen syyn. Övriga avgångna elever samt orsaken till avgången.								Oppilaat helmikuun 1 päivänä, ryhmi- tettynä iän mukaan. Elever den 1 februari, fördelade efter ålder.					
			alusta. början.	lopusta. slut.	gdytettynä. Summa.	Suun syyn. Annan anledning.	Ruolema. Döden.	Sairaus tai ruumiillinen heikkous, Sukkonen eller kroppslig svaghet.	Rajhyys. Fattigdom.	Oppilaitoksen toimintatapa. Läroverkets inriktning.	Sotkujen muutto toiselle paikalle. Malmans flyttning till annan ort.	6 vuotta. 6 år.	7—9 vuotta. 7—9 år.	9—13 vuotta. 9—13 år.	13—15 vuotta. 13—15 år.	15 vuotta ja enem- män. 15 år och där- över.
1 1395	1 384	—	59	1	—	13	2	14	89	51	1 313	28	—	—	1 392	
2 1 276	1 280	—	34	—	—	8	1	3	46	—	992	282	—	—	1 274	
3 2 671	2 664	—	93	1	—	21	3	17	135	51	2 305	310	—	—	2 666	
4 1 078	1 076	—	27	1	—	7	1	6	42	—	70	1 006	1	—	1 077	
5 1 224	1 222	—	32	9	—	5	2	3	51	—	1	1 193	30	—	1 224	
6 1 053	1 049	—	32	1	1	7	1	7	49	—	—	900	152	1	1 053	
7 1 045	1 036	1 030	12	9	—	7	3	4	35	—	—	533	479	30	1 042	
8 4 400	4 383	1 030	103	20	1	26	7	20	177	—	71	3 632	662	31	4 396	
9 274	262	1 258	1	—	13	4	1	14	33	—	—	4	259	9	272	
10 87	86	16	1	1	—	—	—	1	3	—	13	45	22	7	87	
11 7 432	7 395	1 304	198	22	14	51	11	52	348	51	2 389	3 991	943	47	7 421	
12 411	409	—	7	—	—	3	—	6	16	7	393	13	1	—	414	
13 460	456	—	4	1	—	2	—	3	10	—	342	118	—	—	460	
14 871	865	—	11	1	—	5	—	9	26	7	735	131	1	—	874	
15 351	350	—	7	2	—	1	—	2	12	—	6	341	4	—	351	
16 380	377	—	3	—	—	4	1	3	11	—	—	362	17	1	380	
17 351	351	—	4	2	—	—	1	1	8	—	—	295	54	2	351	
18 336	335	332	5	2	—	—	—	3	10	—	—	150	178	8	336	
19 1 418	1 413	332	19	6	—	5	2	9	41	—	6	1 148	253	11	1 418	
20 66	64	—	1	—	4	—	—	2	7	—	—	1	64	3	68	
21 45	42	42	—	—	3	—	—	1	4	—	—	—	25	21	46	
22 111	106	42	1	—	7	—	—	3	11	—	—	1	89	24	114	
23 38	39	4	—	—	—	—	—	1	1	—	—	22	12	4	38	
24 2 438	2 423	378	31	7	7	10	2	22	79	7	741	1 302	355	39	2 444	
25 9 870	9 818	1 682	229	29	21	61	13	74	427	58	3 130	5 293	1 298	86	9 865	

1) 4 eleve, som tidigare besökt hjälpskola, erhöilo icke avgångsbetyg. 2) 10 eleve, som under läs-
året flyttat från en klass till en annan, ingå två gånger i summan. 3) 5 eleve d.o. 4) Se not. 2 och 3.

104. Raupungin kansakoulujen oppilaat lukuvuosina 1889—1929.
Elevantalet i stadens folkskolor läsären 1889—1929.

Lukuvuosi. Läsår.	Roto oppilasmäärä. Hela elevantalet.															Eronnetta oppilaita. Avgångna elever.		Roto oppilasmäärä 10 000 hentä kohti. Hela antalet elever på 10 000 personer.		
	Ehdolliset muutokset koulutusta olemaan. Från föregående år kvarstående.	Uusia oppilaita. Nyinskrivna.			Yhteensä. Summa.	Sukupuolen mukaan. Efter kön.		Opetuskielen mukaan. Efter undervisningsspråk.			Koulujen laadun mukaan. Efter skolornas art.					pääatöletuttujen laonetta. Udimitterade.	grouita eonnetta. Ovriga avgångna.			
		Guomentielijä koulutusta. I svenska skolor.	Guomentielijä koulutusta. I finska skolor.	Summa.		grouita. Gossar.	grouitit. Flickor.	Guomentielijä koulutusta. I finska skolor.		Guomentielijä koulutusta. I svenska skolor.		Lägre skolor.	grouitoulut. Högre skolor.	grouitoulut. Fortsättningsskolor.	grouitoulut. Förberedande skolor.				grouitoulut. Själstaenat koulut. Aloonskolor.	grouitoulut. Hjälpskolor för sveaga barn.
								Antal.	%.	Antal.	%.									
1889—90..	.	.	.	3 935	1 931	2 004	.	.	.	1 511	2 335	1)	89	.	.	276	686.1			
1894—95..	4 069	.	1 185	5 254	2 578	2 676	2 819	53.7	2 435	46.3	1 913	3 170	70	.	.	275	746.9			
1899—1900	4 919	.	1 495	6 414	3 163	3 251	3 646	56.8	2 768	43.2	2 627	3 636	60	.	2)	325	729.8			
1904—05..	6 238	1 086	584	7 908	3 863	4 045	4 875	61.6	3 033	38.4	2 833	4 891	88	63	.	283	727.3			
1909—10..	7 843	1 510	759	10 112	4 908	5 204	6 631	65.6	3 481	34.4	3 917	5 885	132	48	25	395	724.8			
1914—15..	9 421	1 985	803	12 209	5 974	6 235	8 431	69.1	3 778	30.9	4 552	7 110	332	43	36	332	714.9			
1919—20..	8 829	3 324	944	13 097	6 583	6 514	9 679	73.9	3 418	26.1	4 907	7 541	193	82	256	508	686.2			
1920—21..	9 910	2 560	723	13 193	6 612	6 581	9 835	74.5	3 358	25.5	4 656	7 938	274	50	148	412	675.3			
1921—22..	8 878	3 464	1 077	13 419	6 762	6 657	10 131	75.5	3 288	24.5	4 273	8 327	579	33	62	463	674.2			
1922—23..	10 313	1 996	639	12 948	6 485	6 463	9 725	75.1	3 223	24.9	3 844	8 270	608	24	57	540	644.8			
1923—24..	9 506	1 882	664	12 052	6 086	5 966	9 018	74.8	3 034	25.2	3 471	7 858	582	.	141	485	594.3			
1924—25..	8 932	1 734	564	11 230	5 684	5 546	8 402	74.8	2 828	25.2	3 175	7 354	543	.	158	439	545.0			
1925—26..	8 181	1 798	579	10 558	5 338	5 220	7 896	74.8	2 662	25.2	3 036	6 808	559	.	155	405	503.2			
1926—27..	7 931	1 631	544	10 106	5 137	4 969	7 503	74.2	2 603	25.8	2 794	6 579	588	.	145	378	472.8			
1927—28..	7 451	1 986	721	10 158	5 220	4 938	7 526	74.1	2 632	25.9	3 079	6 390	543	.	146	358	465.2			
1928—29..	7 426	2 201	618	10 245	5 302	4 943	7 743	75.6	2 502	24.4	3 690	6 014	412	.	129	427	457.1			

1) Raupunki otti jatkokoulut haltuunsa lukuvuodesta 1890—91 lukien. 2) Jatkokouluista puuttuu tietoja. 3) Rf. alaw. §10. 104.

1) Fortsättningsskolorna övertogs av staden fr. o. m. läsåret 1890—91. 2) Uppgifter saknas för fortsättningsskolorna. 3) Se noterna å sid. 105.

105. Kansakoulupoilaiden kesäwiktistys wuofina 1915—28.
Folkskolelevernas sommarrekreation åren 1915—28.

Wuofi. Ar.	Refäsiirtolotoiminta. Koloniverksamheten.									Wikt. perh. fiolt. lapia. i priv. fam. pla- cerade barn.		Raupungin apurahaa kesä- wiktistysid warten. Stadens bidrag för sommar- rekreation.			
	Sittololota. Kolonier.			Lapfia. Barn.			Menoja. Utgifter.			Suomenteiffia. Finska.	Suomenteiffia. Svenska.	Suomenteiffia oppilaitte. At finska elever.	Suomenteiffia oppilaitte. At svenska elever.	yhteensä. Summa.	
	Gnomenteiffia. Finska.	Suomenteiffia. Svenska.	yhteensä. Summa.	Gnomenteiffia. I finska kolonier.	Suomenteiffia. I svenska kolonier.	yhteensä. Summa.	Gnomenteiffia. De finska kolonierina.	Suomenteiffia. De svenska kolonierina.	yhteensä. Summa.						
1915..	14	12	26	359	324	683	19 911	16 854	36 765	.	.	25 000	16 000	41 000	
1920..	21	11	32	604	410	1 014	206 129	120 947	327 076	2 641	841	1213 296	65 000	278 296	
1921..	18	11	29	410	405	815	158 447	132 231	290 678	2 268	1 013	185 899	77 080	262 979	
1922..	19	12	31	430	425	855	195 654	158 560	354 214	2 207	600	255 374	95 999	351 373	
1923..	17	12	29	444	310	754	188 556	176 016	364 572	1 877	362	226 825	107 295	334 120	
1924..	20	13	33	470	327	797	292 133	197 798	489 931	1 436	367	275 000	109 467	384 467	
1925..	28	12	40	444	300	744	321 116 ²⁾	216 182	537 298	1 586	335	344 000	115 136	459 136	
1926..	30	12	42	442	296	738	324 665 ²⁾	223 156	547 821	1 360	335	331 500	119 871	451 371	
1927..	28	10	38	396	250	646	316 693 ²⁾	214 038	530 731	1 203	376	360 000	120 000	480 000	
1928..	30	10	40	420	226	646	388 724	225 950	614 674	1 166	366	440 000	120 000	560 000	

1) Siitä 1 päiväsiirtola. 2) Oikeistut tiedot.
1) Därav 1 dagkoloni. 2) Rättade uppgifter.

106. Sedmigradstyn pientenlastentoulu ja Marian turwafoti lufu:na 1899—1929.
Sedmigradskys småbarnsskola och Marias asyl läsåren 1899—1929.

Lufu wuofi. Läsår.	Rouluja. Skolor.	Läropersonal.	Oppiaat helmikuun 1 p:nä ¹⁾ Elever den 1 februari ¹⁾											
			Sukupuolen mukaan. Efter kön.	joita oltwat tähtäneet vilka fyllt							Suoffien mukaan. Efter klasser.		yhteensä. Summa.	
				Gossar. Poikor.	Syrtöjä. Flickor.	3-4 wuotta.	5-6 wuotta.	7 wuotta.	8-9 wuotta.	10-11 wuotta.	I klass. sen.	II klass. sen.		
1928—29.														
Sedmigradstyn pientenlastent. Sedmigradskys småbarnsskola.														
Oitoladun warr. Vid Geng.	1	2	24	25	13	21	14	1	—	25	24	49		
Ralliosja. I Berghäll.	1	2	24	26	10	16	20	4	—	25	25	50		
Marian turwafoti. Marias asyl.	1	2	9	21	8	7	11	4	—	13	17	30		
yhteensä. Summa	3	6	57	72	31	44	45	9	—	63	66	129		
1927—28	3	6	69	81	29	57	55	9	—	75	75	150		
1926—27	3	6	82	68	29	47	61	13	—	75	75	150		
1925—26	3	6	83	68	30	60	51	10	—	74	77	151		
1924—25	3	6	73	75	35	52	51	10	—	73	75	148		
1919—20	3	6	89	91	15	75	67	22	1	90	90	180		
1914—15	3	6	84	96	6	51	68	54	1	90	90	180		
1909—10	3	7	73	83	3	46	72	34	1	30	126	156		
1904—05	3	7	81	85	30	136	166		
1899—1900	3	7	106	100	30	141	2) 171		

1) Tiedot lufuwuofilta 1899—1919 kohdistuwt kesäwiktistysin. 2) Sitä paitsi vuonna 1902 laittautetuilla kouluopastolla 35 oppilasta.

1) Uppgifterna för läsåren 1899—1919 gälla värterminerna. 2) Dessutom å den år 1902 indragna skolavdelningen 35 elever.

107. Kansanlastentarhat lufuwuofina 1909—29.
Folkbarntädgårdarna läsären 1909—29.

Kansanlastentarha. Folkbarntädgård.	Opettajat. Läroinnor. Avtal barnträdgård.	Opettajat. Läroinnor. Avtal barnträdgård.	Opettajat. Läroinnor. Avtal barnträdgård.	Siffränfirjoitettuja lappia ¹⁾ . Inskrivna barn ¹⁾ .											Yhteenfä. Summa.	Menoja ²⁾ . Utgifter ²⁾ .	Aputahaa kaupungilta ³⁾ . Bidrag av staden ³⁾ .		
				Warfin. lastentar- hoisfa. I egentliga barnträdg. Ossar.	Niiatä ja- malla fertaa kolopäiwän- ofastoilla. Därav sam- tidigt i hel- dagsavd.		Päiwäto- beisfa. I fritids- hem. Ossar.	Lufutu- masfa. I läse- stugan. Ossar.	Easten- seimisfä ⁴⁾ . I barn- krubbor ⁴⁾ . Ossar.	Yhteenfä. Summa.	Yhteenfä. Summa.	Yhteenfä. Summa.	Yhteenfä. Summa.	Yhteenfä. Summa.				Yhteenfä. Summa.	
					Spitidä. Flekor. Ossar.	Spitidä. Flekor. Ossar.													Spitidä. Flekor. Ossar.
1928—29.																			
Kansanlastentarhat. Tvåspråkiga barnträdgårdar.																			
Ebenesertoti: Ebeneserhemmet:																			
Suomenkielinen ofasto. Finska avdelningen	1	11	4	1	63	87	15	8	24	19	—	—	8	6	138	154	292	716 079 70	636 281 10
Ruotsinkielinen ofasto. Svenska avdelningen	1	4	1	—	43	42	10	12	—	—	—	—	—	—	32	31	63	249 044 40	227 963 57
Fredrikspeteri: Fredriksberg:																			
Suomenkielinen ofasto. Finska avdelningen	1	4	1	—	32	31	10	11	—	—	—	—	—	—	10	10	20	—	—
Ruotsinkielinen ofasto. Svenska avdelningen	1	—	—	—	10	10	3	2	—	—	—	—	—	—	—	—	—	—	—
Uula ⁴⁾ :																			
Suomenkielinen ofasto. Finska avdelningen	1	2	1	—	11	3	7	2	—	—	—	—	—	—	11	3	14	103 614 75	99 534 25
Ruotsinkielinen ofasto. Svenska avdelningen	1	—	—	—	10	6	4	3	—	—	—	—	—	—	10	6	16	—	—
Yhteenfä. Summa	3	17	6	1	169	179	49	38	24	19	—	—	8	6	201	204	405	1 068 738 85	963 778 92
Suomenkieliset lastentarhat. Finska barnträdgårdar.																			
Altu	1	4	—	—	41	58	—	—	—	—	—	—	—	—	41	58	99	183 604 44	165 390 34
Uppimaja	1	3	2	—	45	50	15	14	—	—	—	—	—	—	45	50	95	247 325 35	223 711 15
Kallion päiwätupa	1	5	—	—	37	48	—	—	—	—	—	—	—	—	37	48	85	261 511 39	246 722 99
Kotikallio	1	4	6	2	57	67	27	29	26	27	237	153	7	7	327	254	581	595 224 85	520 818 71
Kotiwara	1	4	3	—	47	44	16	14	15	22	—	—	—	—	62	66	128	362 128 60	324 988 53
Onnela	1	4	—	—	43	51	—	—	—	—	—	—	—	—	43	51	94	218 242 94	200 812 94
Bienola	1	4	—	—	48	38	—	—	—	—	—	—	—	—	48	38	86	220 976 50	208 165 20
Päiwätoti	1	4	3	—	55	41	15	12	32	21	—	—	—	—	87	62	149	362 213 05	329 603 25
Päästytä	1	3	1	—	39	34	13	13	—	—	—	—	—	—	39	34	73	194 141 05	174 819 05
Rauhala	1	4	1	—	43	39	3	6	5	9	—	—	—	—	48	48	96	252 844 50	233 106 25
Suomenlinna	1	2	—	—	22	32	—	—	—	—	—	—	—	—	22	32	54	113 785 04	105 510 44
Souhula	1	3	1	—	32	48	10	14	—	—	—	—	—	—	32	48	80	204 633 75	186 219 30

Walfama	1	4	1	—	46	40	14	9	—	—	—	—	—	—	46	40	86	264 047 45	238 613 35
Wallila	1	4	—	—	45	47	—	—	—	—	—	—	—	—	45	47	92	211 719 66	195 106 61
Wuotto	1	4	—	—	39	46	—	—	—	—	—	—	—	—	39	46	85	201 016 90	185 964 80
Yhteenfä. Summa	15	56	18	2	639	683	113	111	78	79	237	153	7	7	961	922	1 883	3 893 415 47	3 539 552 91
Ruotsinkieliset lastentarhat. Svenska barnträdgårdar.																			
Barnabo	1	3	—	—	45	31	—	—	—	—	—	—	—	—	45	31	76	168 977 73	157 894 28
Bertha-Mariahemmet	1	6	—	—	53	62	—	—	—	—	—	—	—	—	53	62	115	264 625 20	245 330 20
Fylgia	1	2	2	—	29	30	—	—	32	11	—	—	—	—	61	41	102	200 843 25	182 171 45
Hemgård	1	4	1	—	33	29	13	7	—	—	—	—	—	—	33	29	62	236 532 95	218 760 85
Majgård	1	2	—	—	24	29	—	—	—	—	—	—	—	—	24	29	53	111 197 90	103 263 10
Solhem	1	4	—	—	40	41	—	—	—	—	—	—	—	—	40	41	81	201 252 90	188 452 60
Solhälla	1	5	1	—	47	67	14	7	—	—	—	—	—	—	47	67	114	290 490 65	272 968 10
Tomtebo	1	4	—	—	31	42	—	—	—	—	—	—	—	—	31	42	73	187 468 80	174 224 90
Yhteenfä. Summa	8	30	4	—	302	331	27	14	32	11	—	—	—	—	334	342	676	1 661 389 38	1 543 065 48
Kaikkiaan. Totalsumma	26	103	28	3	1 110	1 193	189	163	134	109	237	153	15	13	1 496	1 468	2 964	6 623 543 70	6 046 397 31
1927—28	26	103	27	3	1 280	1 309	173	165	118	133	207	168	15	13	1 620	1 623	3 243	5 962 417 78	5 415 263 71
1926—27	26	100	27	3	1 265	1 228	184	162	105	144	196	154	14	14	1 580	1 540	3 120	5 577 557 52	5 009 603 15
1925—26	25	98	28	3	1 206	1 213	166	178	133	133	161	188	11	17	1 511	1 551	3 062	5 512 128 89	4 453 602 59
1924—25	25	99	28	3	1 174	1 240	152	171	108	131	84	93	13	15	1 379	1 479	2 858	4 863 784 65	4 299 653 25
1919—20	22	91	20	4	1 115	1 161	250	229	33	30	—	—	9	19	1 157	1 210	2 367	1 211 088 21	957 749 25
1914—15	17	77	6	—	1 001	1 071	—	—	—	—	—	—	—	—	1 001	1 071	2 072	238 464 80	217 307 50
1909—10	14	58	—	—	777	852	—	—	—	—	—	—	—	—	777	852	1 629	147 759 66	130 500 —

1) Lufuwuodesta 1921—22 1 p:nä helmikuuta, ennen kewätulukaufina. 2) Ebenesertodin ja Kotikallion lastenseimet toimivat ensin mouena wuotena yffityksinä laitoksina, mutta järjestettiin sittemmin, ensinmainittu tammikuun 1 p:stä 1919 ja jälkimmäinen tammikuun 1 p:stä 1920 lufien asjanom. lastentarhain wakinaisiksi ofastoiiksi. 3) Lufuwuodesta 1921—22 1 p:nä helmikuuta, ennen kewätulukaufina. 4) Sentifesi wajaantun-
toisten lasten lastentarha.

1) Från och med läsåret 1921—22 den 1 febr., tidigare under vårterminerna. 2) Barnkrubborna vid Ebeneserhemmet och Kotikallio verkade en följd av år såsom privata anstalter, men inrättades, den förra fr. o. m. den 1 januari 1919 och den senare fr. o. m. den 1 januari 1920, såsom ordinarie avdelningar vid resp. barnträdgårdar. 3) Excl. utgifter och anslag för arvoden och avlöning åt direktionen och inspektorn, kansliöromål, pensionsavgifter för de ordinarie lärarinna, sommarkolonierna och tandvård åt eleverna ävensom åren 1915—22 utbetalade dyrtidstillägg (se 1919 års årsbok tab. 448 och 1923 års årsbok tab. 297). Uppgifterna angående utgifter och anslag avse läsåret 1909—10 läsår samt från och med läsåret 1914—15 det kalenderår, under vilket höstterminen infaller. Stadens anslag utgingo till och med läsåret 1911—12 ur utskänkningsaktiebolagets vinstmedel. Från och med år 1914 utbetalas de helt och hållet ur stadens allmänna medel. 4) Barnträdgård för andesvaga barn.

108. Oppitoulut¹⁾ lukuvuonna 1894—1928.
Lärodmsskolorna¹⁾ läsären 1894—1928.

Koulut ja lukuvuosi: Skolor och läsår.	Oppilaittoja. Läroverk.					Oppilaita ²⁾ . Elever ³⁾ .											Oppilaita otettu koulun I ja II luokalle. Elever intagna å läro- verkets I och II klasser.		
	Valtion. Statens.	Yksityisiä. Privata.				Suomenkielisiä. Åskurser.	Sukupuolen mukaan. Efter kön.		Äidinkielen mukaan. Efter modersmål.			Yhteensä. Summa.	Käsitteä kattavista koulupaikoista. Därav med hem- ort i Helsingfors.		Koulun Antal.	%			
		Suomalaisia. Finska.	Suomalaisia. Svenska.	Suomalaisia. Finska.	Suomalaisia. Svenska.		Poikia. Pojkar.	Poikia. Pojkar.	Suomi. Finnska.	Suomi. Svenska.	Övriga språk.		Käsitteä kattavista koulupaikoista. Därav med hem- ort i Helsingfors.	Käsitteä kattavista koulupaikoista. Därav med hem- ort i Helsingfors.					
1927—28.																			
A. Valtion. Statens.																			
Suomenkielisiä. Finska.																			
Suomalainen normaalilyseo	1	—	—	—	—	8	23	695	—	669	20	6	695	637	91.7	38	40	10	
lyseo	1	—	—	—	—	8	17	564	—	559	4	1	564	513	91.0	50	18	6	
Koelysteo	1	—	—	—	—	6	8	162	—	160	2	—	162	136	84.0	49	—	4	
Toinen suomalainen lyseo	1	—	—	—	—	4	4	67	—	67	—	—	67	59	88.1	12	—	4	
Suomalainen tyttölyseo	1	—	—	—	—	9	22	—	738	721	15	2	738	680	92.1	45	43	8	
tyttökoulu	1	—	—	—	—	6	13	—	447	441	3	3	447	393	87.9	72	8	3	
Toinen suomalainen tyttökoulu	1	—	—	—	—	6	12	—	414	401	9	4	414	370	89.4	49	24	4	
Suomalainen jatko-opisto	1	—	—	—	—	2	2	—	35	34	1	—	35	11	31.4	—	—	—	
Helsingin tyttöluoto	1	—	—	—	—	3	5	—	95	91	4	—	95	77	81.1	—	—	—	
Raitti. Samtliga	9	—	—	—	—	106	1 488	1 729	3 143	58	16	3 217	2 876	89.4	315	133	39		
B. Ruotsinkielisiä. Svenska.																			
Svenska normallyceum	—	1	—	—	—	8	16	517	—	3	505	9	517	453	87.6	22	50	6	
lyceum	—	1	—	—	—	8	17	510	—	23	480	7	510	410	80.4	53	24	12	
flicklyceum	—	1	—	—	—	9	22	—	717	17	694	6	717	625	87.2	35	49	1	
flickskolan	—	1	—	—	—	6	7	—	232	7	219	6	232	177	76.3	35	14	11	
Raitti. Samtliga	—	4	—	—	—	62	1 027	949	50	1 898	28	1 976	1 665	84.3	145	137	30		
Raitti valtion koulut. Samtliga statens skolor	9	4	—	—	—	168	2 515	2 678	3 193	1 956	44	5 193	4 541	87.4	460	270	69		
B. Yksityisiä. Privata.																			
Suomenkielisiä. Finska.																			
Suomalainen yhteiskoulu	—	—	1	—	—	9	16	271	318	550	35	4	589	533	90.5	6	64	3	
Uusi yhteiskoulu	—	—	1	—	—	8	8	128	162	281	8	1	290	243	83.8	15	23	6	
Valtion yhteiskoulu	—	—	1	—	—	8	13	140	220	355	3	2	360	339	94.2	33	36	4	
Raitti. Samtliga	—	—	11	—	—	90	1 330	1 542	2 752	94	26	2 872	2 443	85.1	216	210	104		
Ruotsinkielisiä. Svenska.																			
Nya svenska läroverket	—	—	—	1	—	9	9	318	—	1	297	20	318	291	91.5	—	34	2	
Läroverket för gossar och flickor	—	—	—	1	—	9	11	133	249	3	369	10	382	361	94.5	—	32	6	
Nya svenska samskolan	—	—	—	1	—	9	9	127	211	1	322	15	338	308	91.1	—	42	1	
Svenska samskolan	—	—	—	1	—	9	9	134	118	2	242	8	252	233	92.5	3	35	2	
Judiska samskolan	—	—	—	1	—	6	6	55	40	—	79	16	95	95	100.0	—	15	2	
Svenska privata läroverket för flickor	—	—	—	1	—	9	9	—	187	8	175	4	187	157	84.0	1	23	2	
Nya svenska flickskolan	—	—	—	1	—	8	8	—	184	7	167	10	184	146	79.3	1	8	5	
Privata svenska flickskolan	—	—	—	1	—	9	9	—	173	3	160	10	173	152	87.9	3	12	1	
Raitti. Samtliga	—	—	8	—	—	70	767	1 162	25	1 811	93	1 929	1 743	90.4	8	201	21		
Wierasikielisiä. Med främmande undervisningsspråk.																			
Deutsche Schule	—	—	—	1	8	8	8	70	108	22	11	145	178	154	86.5	—	20	10	
Alexanders gymnasium	—	—	—	1	3	3	3	18	10	—	—	28	28	11	39.3	—	—	—	
Raitti. Samtliga	—	—	—	2	—	11	88	118	22	11	173	206	165	80.1	—	20	10		
Raitti yksityiset koulut. Samtliga privata skolor	—	—	11	8	2	—	171	2 185	2 822	2 799	1 916	292	5 007	4 351	86.9	224	431	135	
Raitti oppitoulut. Samtliga lärodmsskolor	9	4	11	8	2	—	339	4 700	5 500	5 992	3 872	336	10 200	8 892	87.2	684	701	204	
1926—27	9	4	11	8	2	—	—	4 594	5 418	5 717	3 944	351	10 012	8 757	87.5	624	711	168	
1925—26	9	4	10	8	2	—	—	4 581	5 400	5 588	4 023	370	9 981	8 706	87.2	662	672	187	
1924—25	8	4	9	8	2	—	—	4 464	5 184	5 207	4 083	358	9 648	8 357	86.6	742	769	134	
1919—20	7	5	6	7	—	—	—	3 238	3 680	3 335	3 477	106	6 918	5 969	86.3	616	613	188	
1914—15	6	4	5	7	—	—	—	2 716	2 981	2 685	2 945	67	5 697	4 737	83.1	361	390	99	
1909—10	6	4	4	6	—	—	—	2 610	2 636	2 397	2 757	92	5 246	4 173	79.5	341	395	98	
1904—05	4	4	3	6	—	—	—	2 226	2 181	1 818	2 517	72	4 407	—	—	—	—	—	
1899—1900	4	4	2	7	—	—	—	1 811	1 701	1 179	2 252	81	3 512	—	—	—	—	—	
1894—95	4	5	1	7	—	—	—	1 546	1 581	892	2 129	106	3 127	—	—	—	—	—	

¹⁾ Vuosilta 1894—1920 ei ole tietoja vieraskielisistä kouluista. ²⁾ Tiedot oppilaista kohdistuvat lukuvuodesta 1909—10 helmikuun 1 pän, aikaisemmin koko lukuvuoteen ja Helsingin maanviljelyslyseosta vuosilta 1909—10 ja 1914—15 lukuvuoden alkuun.

³⁾ Åren 1894—1920 ingår icke uppgifter för skolor med främmande undervisningsspråk. ⁴⁾ Uppgifterna om eleverna hänförde sig fr. o. m. läsåret 1909—10 till den 1 februari, tidigare till hela läsåret och för Helsingin maanviljelyslyseo för åren 1909—10 och 1914—15 till ingången av läsåret.

109. **Eriloisammattikoulut lukuvuonna 1928—29.**
Fackskolorna läsåret 1928—29.

Kouluja. Skolor.	Koulujen opetuskielen mukaan. Skolor efter undervisningsspråk.			Oppielokunta. Lärarpersonal.	Oppilaita lukuvuoden lopussa. Elever vid läsårets slut.								Raunpinin kustannukset kalen- terivuonna 1928, Gmt. Stadsens kostnad kalenderåret 1928. Fmk.
	Suomalais- Finska.	Ruotsalais- Svenska.	Raffinoidut. Tväspråkiga.		Sukupuolen mukaan. Efter kön.	Äidinkielen mukaan. Efter modersmål.		Opinaitia yhteensä. Summa elever.	Käsitteä Selsinfi totipaittana. Därav med hemort i Helsingfors.				
						Suomal. Finska.	Ruott. Svenska.		Suht. Häst. Ovriga språk.	Suht. Antal.	0/0.		
Raappaoppilaitokset. Handelsläroverk.													
Raappaorkeatoulu (Handelshögskolan)	1	—	—	17	152	44	184	12	—	196	55	28.1	75 000
Svenska handelshögskolan (Ruotsalainen kauppaorkeatoulu)	—	1	—	15	114	30	—	143	1	144	73	50.7	50 000
Svenska handelsinstitutet (Ruotsalainen kauppaopisto)	—	1	—	13	33	32	—	60	5	65	42	64.6	24 000
Suomen liitemiesten kauppaopisto (Finska affärsmäns handelsinstitut)	1	—	—	11	69	37	104	1	1	106	35	33.0	68 000
Helsingin kauppiaitten kauppatoulu (Affärsmännens i Helsingfors handelsskola)	1	—	—	8	38	60	97	1	—	98	54	55.1	30 000
Helsingin kauppatoulu. Helsingfors handelsskola	—	—	1	12	33	119	87	62	3	152	81	53.3	85 000
Handelsbiträdesskolan (Siiteapulaistoulu)	—	1	—	6	10	15	1	24	—	25	25	100.0	
Suomen liitemiesyhdistyksen siiteapulaistoulu (Finska affärsmannaföreningens af-tonkurser för handelsbiträden)	1	—	—	6	52	113	164	1	—	165	156	94.5	25 000
Teknillisiä oppilaitoksia. Tekniska läroverk.													
Tekniska läroverket (Teknillinen opisto)	—	1	—	25	88	—	10	78	—	88	47	53.4	90 000
Teollisuustoulu. Industriskolan	—	—	1	28	423	—	343	80	—	423	170	40.2	—
Oleiset ofastot. Allmänna avdelningarna	—	—	—	—	389	—	317	72	—	389	136	35.0	—
Eriloiskursit. Specialkurserna	—	—	—	—	34	—	26	8	—	34	34	100.0	—
Ammatti- ja käsitteölaitouluja. Yrkes- och hantverksskolorna.													
Balmistawa poifain ammattikoulu. Förberedande yrkesskolan för gossar	—	—	1	15	170	—	135	35	—	170	149	87.6	843 837
Balmistawa tyttöjen ammattikoulu. Förberedande yrkesskolan för flickor	—	—	1	22	—	154	113	41	—	154	139	90.3	939 692
Saideteollisuus-keskustoulu. Centralskolan för konstflit	—	—	1	48	214	148	252	110	—	362	188	51.9	237 968
Ritjapainoulu. Boktryckeriskolan	—	—	1	8	100	26	39	86	1	126	119	94.4	179 860
Pleinen ammattilaitoulu. Allmänna yrkeskolan	—	—	1	22	121	43	135	29	—	164	91	55.5	337 034
Rone- ja filtaratennusofatehtion oppilas-toulu. Maskin- och brobyggnadsaktiebo-lagets lärlingsskola	—	—	1	5	84	—	46	38	—	84	43	51.2	63 000
Muita eriloisammattikouluja. Övriga fackskolor.													
Helsingin konseruatorio. Helsingfors konseruatorium	—	—	1	97	339	392	—	—	—	731	243	33.2	50 000
Alteistoulu. Förskolan	—	—	—	—	109	150	—	—	—	259	105	40.0	—
Musiikkitoulu. Musikskolan	—	—	—	—	178	209	—	—	—	387	114	29.5	—
Jatto-opisto. Fortbildningsavdelningen	—	—	—	—	24	33	—	—	—	57	20	35.1	—
Sotilasfoitto-ofasto. Militärmusikavdeln.	—	—	—	—	28	—	—	—	—	28	4	14.5	—
Soteainkoulu. Blindskolan	—	—	1	15	29	20	40	9	—	49	4	8.2	—

1) Lukuvuoden koko oppilasmäärä. 2) Oppilaita keskimäärin lukuvuonna.

1) Hela elevantalet under läsåret. 2) Elever i medeltal under läsåret.

110. Työväenopisto lukuvuonna 1914—29. Arbetrarinstitutet läsären 1914—29.

Lukuvuosi. Läsår.	Suomenkielisen osaston toiminta. Verksamheten vid finska avdelningen.											Ruotsinkielisen osaston toiminta. Verksamheten vid svenska avdelningen.											Menot (Smt ¹⁾ Utgifter Fmk ¹).					
	Opettajien lukk. Antal undervisningsmän. Sitteluseffien opettaja. Lärare vid elementarkurserna	Suomenkielinen osasto. Finska avdelningen.	Ruotsinkielinen osasto. Svenska avdelningen.	Jlmoittautuneita oppilaita. Anmälda elever.						Jlmoittautuneita oppilaita. Anmälda elever.						Suomenkielinen osasto. Finska avdelningen.	Ruotsinkielinen osasto. Svenska avdelningen.	Yhteensä ²⁾ Summa ²⁾ .										
				Gyyslukutauubella. Hösterminen.			Kevätlukutauubella. Vårterminen.			Gyyslukutauubella. Hösterminen.			Kevätlukutauubella. Vårterminen.															
				Snp. Mk.	Snp. Kk.	Yht. Sum.	Snp. Mk.	Snp. Kk.	Yht. Sum.	Snp. Mk.	Snp. Kk.	Yht. Sum.	Snp. Mk.	Snp. Kk.	Yht. Sum.													
1914—15....	22	330	—	—	10	10	1 640	1 271	2 911	1 618	1 347	2 965	20	276	6	7	359	464	823	302	469	771	33	596	19	721	53	1 848
1915—16....	22	298	—	—	11	11	1 698	1 492	3 190	1 666	1 460	3 126	24	228	6	7	359	464	823	302	469	771	33	596	19	721	53	1 848
1916—17....	21	282	—	—	11	12	1 864	1 388	3 252	1 765	1 571	3 336	21	217	6	7	358	541	899	209	366	575	34	571	19	448	54	918
1917—18....	13	156	—	—	13	12	2 036	1 881	3 917	1 433	1 319	2 752	15	102	6	7	218	369	587	102	235	337	42	232	22	240	66	836
1918—19....	23	280	—	—	14	14	623	1 320	1 943	739	1 441	2 180	22	197	6	7	213	468	681	268	518	786	39	693	19	554	60	384
1919—20....	29	324	—	—	17	14	1 745	2 658	4 403	1 570	2 106	3 676	18	202	7	8	260	566	826	257	533	790	67	577	36	780	107	906
1920—21....	21	302	4)	4)	17	14	2 199	3 240	5 439	1 515	2 283	3 798	23	210	7	8	302	601	903	327	625	952	110	502	50	517	165	564
1921—22....	36	308	4)	4)	18	16	1 907	2 955	4 862	1 209	1 989	3 198	27	200	7	8	287	676	963	308	618	926	148	742	65	619	222	156
1922—23....	33	294	1	1	17	16	1 716	2 874	4 590	1 095	1 626	2 721	23	163	7	8	237	549	786	186	372	558	178	712	76	251	261	491
1923—24....	26	300	3	3	18	17	1 361	2 268	3 629	1 033	1 709	2 742	21	162	8	8	310	633	943	503	550	1 053	233	771	114	967	359	383
1924—25....	22	316	3	3	19	17	1 724	2 778	4 502	1 333	2 229	3 562	21	138	9	8	414	760	1 174	248	557	805	258	032	123	637	393	704
1925—26....	24	276	3	3	20	17	1 729	3 039	4 768	1 213	2 044	3 257	20	131	9	8	343	782	1 125	240	542	782	272	703	132	233	419	956
1926—27....	23	277	11	4	21	18	1 728	3 009	4 737	1 100	1 890	2 990	25	126	9	8	422	949	1 371	241	594	835	276	164	132	740	422	975
1927—28....	23	261	4	3	23	20	1 827	3 414	5 241	1 027	1 946	2 973	27	124	10	9	314	828	1 142	212	553	765	350	059	142	622	511	567
1928—29....	22	222	3	3	20	21	1 613	2 686	4 299	1 056	1 890	2 946	30	121	13	12	262	713	975	276	641	917	381	565	309	038	1 704	840

1) Kalenterivuonna 1914—28. 2) Sähän kirjallisuus myös osastojen yhteiset kustannukset. 3) Sähän kirjallisuus työväenluentokursien kustannukset keuhkutuubella ja työväenopiston kustannukset syyslukutauubella 1914. 4) Ovat lastetut efitelmöittäjiöihin ja efitelmiin.

1) Kalenderären 1914—28. 2) Häri ingå även för de båda avdelningarna gemensamma kostnader. 3) Häri ingå kostnaderna för arbetarundervisningskurserna under vårterminen och arbetarinstitutet under hösterminen 1914. 4) Ingå bland uppgifterna om föredragshållare och föredrag.

111. Raupunginorkesteri joittotoufina 1914—29. Stadsorkesteren spelären 1914—29.

Joittotoufina Spelär.	Gottotoufina. Anställda musiker.	Omia konfertejia. Egna konsorter.					Avustusta. Medverkan.					Yhteinen Summa representaationer.
		Sinfonikonfertejia. Symfonikonfertejia.	Populaarikonfertejia. Populaarikonfertejia.	Folkkonfertejia. Folkkonfertejia.	Raunikonfertejia. Raunikonfertejia.	Muut konfertejia. Ovriga konfertejia.	Yhteinen. Summa.	Säveltäjä näkymä.	Säveltäjä näkymä.	Säveltäjä näkymä.	Säveltäjä näkymä.	
1914—15.....	45	12	29	14	12	67	61	3	25	89	156	
1915—16.....	53	27	25	28	—	80	144	17	15	176	256	
1916—17.....	55	17	16	12	—	45	227	42	24	293	338	
1917—18.....	54	10	5	2	5	22	113	23	13	149	171	
1918—19.....	54	15	22	16	9	62	131	71	15	217	279	
1919—20.....	68	32	—	8	3	43	91	129	18	238	281	
1920—21.....	68	36	—	11	7	54	79	139	35	253	307	
1921—22.....	68	16	—	31	3	50	54	155	24	233	283	
1922—23.....	69	16	—	33	2	51	12	162	4	178	229	
1923—24.....	69	16	—	39	6	61	10	150	9	169	230	
1924—25.....	68	16	—	37	4	57	17	146	15	178	235	
1925—26.....	69	16	—	33	12	61	89	72	15	176	237	
1926—27.....	69	16	—	32	7	55	71	129	15	215	270	
1927—28.....	69	16	—	32	2	50	73	132	12	217	267	
1928—29.....	69	16	—	29	4	49	84	134	11	229	278	
Lulujoja ¹⁾ . Inkomster ¹⁾ .						Menoja. Utgifter.						
Omia konfertejia. Egna konsorter.	Avustusta muksia nä- tännöisijä. Medverkan vid andra representa- ationer.	Muuta. Ovriga.	Yhteinen. Summa.	Palkkoja ²⁾ . Löner ²⁾ .	Konferti- tustan- nuffia. Konsert- kostnader.	Muuta. Ovriga.	Yhteinen. Summa.					
Markkaa ja penniä. Mark och penni.												
1914—15.....	31 418 65	26 285	294 77	57 998 42	92 021 12	16 203 39	9 672 50	117 897 01				
1915—16.....	59 091 95	46 540	246 62	105 878 57	133 850 83	19 562 91	18 892 01	172 305 75				
1916—17.....	40 675 10	74 960	91 27	115 726 37	137 153 16	20 418 64	12 279 47	169 851 27				
1917—18.....	32 755 80	49 580	4 743 07	87 078 87	150 490 85	23 713 56	5 355 68	179 560 09				
1918 ^{1/8—31/12}	49 885 25	40 445	5 419 75	95 750	112 954 90	12 094 32	7 929 53	132 978 75				
1919 ³⁾	91 270 75	205 640	—	296 910 75	680 673 19	77 056 13	9 000	766 729 32				
1920 ³⁾	130 337	360 119 95	—	490 456 95	1 297 993 58	68 493 64	36 418 07	1 402 905 29				
1921 ³⁾	161 824	449 614 53	200	611 638 53	1 643 017 32	71 124	38 538 93	1 752 680 25				
1922 ³⁾	156 923 55	518 514 14	—	675 437 69	1 786 973 86	85 018	39 498 97	1 911 490 83				
1923 ³⁾	174 375 85	448 480	—	622 855 85	1 926 709 96	113 235 55	15 527 28	2 055 472 79				
1924 ³⁾	197 405 30	339 900	148 800	686 105 30	2 074 484 96	134 362 08	9 458 95	2 218 305 99				
1925 ³⁾	237 755 25	374 140	—	611 895 25	2 275 136 60	120 993 30	14 167 05	2 410 296 95				
1926 ³⁾	205 894 55	489 350	—	695 244 55	2 247 013 89	109 911 70	16 226 05	2 373 151 64				
1927 ³⁾	273 254 35	589 700	—	862 954 35	2 375 570 94	122 713 37	21 120 10	2 519 404 41				
1928 ³⁾	262 814	671 100	—	933 914	2 497 005	129 801 50	32 020 55	2 658 827 05				

¹⁾ Luluunottamatta waltionapua: w. 1920 Smk 100 000:—, ww. 1921 ja 1922 Smk 150 000:—, w. 1923 Smk 200 000:—, w. 1924 Smk 400 000:— sekä ww. 1925—28 Smk 500 000:—. ²⁾ Wuosina 1915—18 maksettua lallinajanlisäpää ja lahjapalkkioita luluunottamatta (katso 1921 wuoden wuofkirjaa taif. 325). ³⁾ Kalenteriwuonna.

¹⁾ Excl. statsbidrag: år 1920 Fmk 100 000:—, åren 1921 och 1922 Fmk 150 000:—, år 1923 Fmk 200 000:—, år 1924 Fmk 400 000:— samt åren 1925—28 Fmk 500 000:—. ²⁾ Excl. åren 1915—18 utbetaldade dyrtidstillägg och gratifikationer (se 1921 års årsbok tab. 325). ³⁾ Kalenderår.

112. Ebuskunnan kirjasto ¹⁾ ja yliopiston yleinen kirjasto ²⁾ vuosina 1915—28. Riksdagsbiblioteket ¹⁾ och universitetets allmänna bibliotek ²⁾ åren 1915—28.

Vuosi. År.	Ebuskunnan kirjasto. Riksdagsbiblioteket.					Yliopiston yleinen kirjasto. Universitetets allmänna bibliotek.						
	Sainnattuja nidojia. Antal volymer utgivna såsom		Räpättä-wärfi an-nettuja nidojia yhteensä. Summa till begagnande ut-givna volymer.	Rägn-tejä luku-faleisja. Besök i läse-salen.	Ebuskunnan jul-faisumarastosta annettuja aflatir-voja, nidojia. Ur riksdagens publikationsför-råd utgivna hand-lingar, volymer.	Sainnaja, jolle on annettu: Antal lantagare, som erhällit:		Sainnaja yhteensä. Summa lantagare.	Sainnattuja nidojia. Antal volymer utgivna såsom		Räpättä-wärfi an-nettuja nidojia yhteensä. Summa till begagnande utgivna volymer.	Räpntejä luku-faleisja. Besök i läse-salarna.
	Rottilainoina. Hemlän.	Luku-falitin. Län i läsesalen.				Rottilainoina. Hemlän.	Sainnoja luku-faleihin. Län i läsesalarna.		Rottilainoina. Hemlän.	Luku-faleihin. Län i läsesalarna.		
1915..	2 019	1 590	3 609	1 222	579	5 021	14 078	19 099	12 287	51 498	63 785	32 634
1920..	2 997	1 964	4 961	3 445	46 909	4 066	7 820	11 886	10 506	30 655	41 161	28 460
1921..	3 937	3 193	7 130	3 576	61 550	4 412	8 024	12 436	11 686	30 531	42 217	32 326
1922..	5 696	2 620	8 316	4 072	79 017	4 329	8 132	12 461	11 439	28 212	39 651	34 000
1923..	5 353	3 612	8 965	4 528	59 324	4 140	7 656	11 796	11 079	27 074	38 153	34 744
1924..	5 977	3 303	9 280	4 692	67 024	5 631	8 925	14 556	14 852	29 232	44 084	36 600
1925..	6 617	4 085	10 702	6 355	68 823	6 268	11 552	17 820	15 675	37 103	52 778	43 358
1926..	8 265	4 162	12 427	8 081	59 461	7 137	12 835	19 972	16 902	43 236	60 138	44 849
1927..	8 544	6 759	15 303	8 196	88 718	7 466	14 600	22 066	18 747	49 095	67 842	42 038
1928..	8 702	7 169	15 871	8 204	52 273	7 965	16 231	24 196	20 291	55 987	76 278	42 860

¹⁾ Vuosina 1920 ja 1921 valtion testuskirjasto. ²⁾ Räpittää w:sta 1924 myöskin yliopiston wenä-läisen kirjaston.

¹⁾ Åren 1920 och 1921 statens centralbibliotek. ²⁾ Omfattar från år 1924 även universitetets ryska bibliotek.

113. Raupunginkirjaston kirjawarasto vuosina 1900—28. Stadsbibliotekets bokförråd åren 1900—28.

Vuosi ja kirjalli-suusosasto ¹⁾ . År och litteratur-avdelning ¹⁾ .	Kirjosten luku. Antal volymer.												
	Uusia. Tillkomna.			Pöytätehtuja. Avskrivna.			Suomen lopussa. Vid årets utgång.						
	Suomalaisia. Finska.	Skandinav. kielet. Skandinav. språk.	Muut kielet. Övriga språk.	Suomalaisia. Finska.	Skandinav. kielet. Skandinav. språk.	Muut kielet. Övriga språk.	Suomalaisia. Finska.		Skandinav. kielet. Skandinav. språk.		Muut kielet. Övriga språk.		Yhteensä. Summa.
Luku. Antal.							O/o.	Luku. Antal.	O/o.	Luku. Antal.	O/o.		
1928.													
Oj. I. Avd. I ..	314	79	4	1	1	—	3 138	62.0	1 892	37.4	32	0.6	5 062
.. II. .. II ..	553	541	36	51	98	—	5 901	44.0	7 107	53.0	399	3.0	13 407
.. III. .. III ..	384	425	25	33	62	—	3 423	45.2	3 964	52.3	191	2.5	7 578
.. IV. .. IV ..	2 913	2 430	192	854	1 220	9	35 036	49.4	33 956	47.8	1 965	2.8	70 957
.. V. .. V ..	758	452	85	57	32	—	9 273	52.7	7 470	42.5	848	4.8	17 591
.. VI. .. VI ..	481	255	16	46	76	—	4 410	49.4	4 375	49.0	148	1.6	8 933
.. VII. .. VII ..	451	187	12	18	11	—	5 210	59.7	3 444	39.5	73	0.8	8 727
.. VIII. .. VIII ..	129	152	20	7	27	—	1 192	49.9	1 153	48.2	45	1.9	2 390
.. IX. .. IX ..	728	253	31	35	62	—	5 144	56.3	3 815	41.7	186	2.0	9 145
.. X ²⁾ . .. X ²⁾ ..	920	568	42	31	12	—	9 296	50.3	8 672	46.9	523	2.8	18 491
Yht. Summa	7 631	5 342	463	1 133	1 601	9	82 023	50.6	75 848	46.7	4 410	2.7	162 281
1927.....	7 620	5 122	522	1 236	1 672	6	75 525	49.8	72 107	47.6	3 956	2.6	151 588
1926.....	8 281	5 691	327	1 710	1 636	5	69 141	49.0	68 657	48.6	3 440	2.4	141 238
1925.....	5 761	4 704	365	2 130	1 750	55	62 570	48.0	64 602	49.6	3 118	2.4	130 290
1920.....	3 152	2 163	168	1 225	1 008	16	46 609	46.7	51 399	51.5	1 811	1.8	99 819
1915.....	3 556	3 479	125	1 100	1 306	15	32 629	44.2	40 359	54.6	862	1.2	73 850
1910.....	1 550	1 836	—	428	649	—	20 447	41.5	28 856	58.5	—	—	49 303
1905.....	1 394	1 549	—	187	268	—	14 661	39.7	22 287	60.3	—	—	36 948
1900.....	880	1 563	—	262	362	—	10 326	38.1	16 742	61.9	—	—	27 068

¹⁾ Katso taul. 116. ²⁾ Satelestoteosia, Janoma- ja airtauslehtiä η. m., jotta owat ainoastaan luku-faleisja räpättäwäisjä.

¹⁾ Se tab. 116. ²⁾ Uppslagsverk, tidningar och tidskrifter η. m., tillgängliga endast i läsesalarna.

115. Kaupungintirjaston (päätirjaston ja haaratirjastojen yhteinen) lainansliite vuosina 1910—28, kuukausittain. Lånerörelsen vid stadsbiblioteket (huvudbiblioteket och filialerna tillsammans) åren 1910—28, månadsvis.

Vuosi ja kuukausi. År och månad.	Sainnattuja nidojia. Antal utlånade volymer.												Restimäärän lainattuja nidojia päivää kohti. Medeltal utlånade volymer per dag.									
	Tietokirjoja, runoja ja näytelmiä. Studielitteratur samt dikter och dramer.				Romaaneja ja kertomuksia. Roman- och berättelselitteratur.				Yhteensä. Summa.				Stiefotiri- runoja ja näytelmiä. Studielit. samt dikter och dramer.	Romaan- och berättelselit.	Romaaneja ja kertomuksia. Roman- och berättelselit.	Suomalaisia. Finska.	Skandinavia. Skandinav. språk.	Muut kielet. Övriga språk.	Yhteensä. Summa.			
	Suomalaisia. Finska.	Skandinavia. Skandinav. språk.	Muut kielet. Övriga språk.	Yhteensä. Summa.	Suomalaisia. Finska.	Skandinavia. Skandinav. språk.	Muut kielet. Övriga språk.	Yhteensä. Summa.	Suomalaisia. Finska.		Skandinavia. Skandinav. språk.									Muut kielet. Övriga språk.		
									Lutu. Antal.	0/0.	Lutu. Antal.	0/0.								Lutu. Antal.	0/0.	
1928.																						
Tammikuu. Januari ..	14 782	8 622	287	23 691	31 394	17 937	1 001	50 332	46 176	62.4	26 559	35.9	1 288	1.7	74 023	789	1 678	1 539	886	42	2 467	
Helmiuu. Februari ..	13 281	8 933	322	22 536	28 064	17 155	975	46 194	41 345	60.2	26 088	37.9	1 297	1.9	68 730	777	1 592	1 426	899	44	2 369	
Maaliskuu. Mars	14 685	9 280	315	24 280	30 814	18 689	1 101	50 604	45 499	60.8	27 969	37.3	1 416	1.9	74 884	783	1 632	1 469	901	45	2 415	
Huhtikuu. April	12 532	8 011	245	20 788	26 721	16 102	938	43 761	39 253	60.8	24 113	37.4	1 183	1.8	64 549	743	1 562	1 401	861	43	2 305	
Toukokuu. Maj	10 554	6 389	291	17 234	22 694	13 445	902	37 041	33 248	61.3	19 834	36.5	1 193	2.2	54 275	574	1 235	1 107	662	40	1 809	
Kesäkuu. Juni	7 626	4 817	188	12 631	19 161	11 260	855	31 276	26 787	61.0	16 077	36.6	1 043	2.4	43 907	548	1 376	1 191	691	42	1 924	
Heinäkuu. Juli	6 946	4 043	202	11 191	17 022	10 101	776	27 899	23 968	61.3	14 144	36.2	978	2.5	39 090	465	1 181	1 023	585	38	1 646	
Elokuu. Augusti ..	7 777	4 679	213	12 669	17 631	10 818	842	29 291	25 408	60.6	15 497	36.9	1 055	2.5	41 960	510	1 195	1 051	615	39	1 705	
Syyskuu. September ..	9 590	6 301	245	16 136	19 870	12 697	976	33 543	29 460	59.3	18 998	38.2	1 221	2.5	49 679	538	1 118	982	633	41	1 656	
Loqakuu. Oktober ..	12 602	8 174	350	21 126	25 126	16 558	1 091	42 775	37 728	59.0	24 732	38.7	1 441	2.3	63 901	682	1 379	1 217	798	46	2 061	
Marraskuu. November	13 584	8 563	363	22 510	27 468	17 355	1 031	45 854	41 052	60.1	25 918	37.9	1 394	2.0	68 364	750	1 529	1 369	864	46	2 279	
Joulukuu. December	12 154	6 993	308	19 455	25 074	14 218	839	40 131	37 228	62.5	21 211	35.6	1 147	1.9	59 586	698	1 440	1 337	760	41	2 138	
Koko vuosi. Hela året	136 113	84 805	3 329	224 247	291 039	176 335	11 327	478 701	427 152	60.8	261 140	37.1	14 656	2.1	702 948	658	1 412	1 260	767	43	2 070	
1927	133 236	84 264	2 861	220 361	293 515	179 208	11 077	483 800	426 751	60.6	263 472	37.4	13 938	2.0	704 161	651	1 433	1 266	777	41	2 084	
1926	126 540	85 472	2 591	214 603	275 108	184 779	11 071	470 958	401 648	58.6	270 251	39.4	13 662	2.0	685 561	646	1 416	1 220	802	40	2 062	
1925	118 048	80 233	2 261	200 542	263 523	177 575	9 858	450 956	381 571	58.6	257 808	39.6	12 119	1.8	651 498	613	1 381	1 169	788	37	1 994	
1924	114 075	78 802	2 057	194 934	257 145	174 242	8 094	439 481	371 220	58.5	253 044	39.9	10 151	1.8	634 415	573	1 299	1 097	746	29	1 872	
1923	105 986	72 583	1 833	180 402	234 529	172 940	5 795	413 264	340 515	57.4	245 523	41.3	7 628	1.8	593 666	530	1 219	1 005	722	22	1 749	
1922	104 418	69 838	1 798	176 054	235 009	166 667	5 213	406 889	339 427	58.2	236 505	40.6	7 011	1.2	582 943	576	1 325	1 082	795	24	1 901	
1921	103 683	73 509	2 006	179 198	243 510	174 422	5 809	423 741	347 193	57.6	247 931	41.1	7 815	1.3	602 939	526	1 251	1 023	731	23	1 777	
1920	84 208	62 189	1 641	148 038	206 190	146 962	4 212	357 364	290 398	57.4	209 151	41.4	5 853	1.2	505 402	450	1 092	886	638	18	1 542	
1915	74 047	50 434	856	125 337	171 129	116 171	1 823	289 123	245 176	59.2	166 605	40.2	2 679	0.6	414 460	377	877	742	504	8	1 254	
1910	16 905	14 328	—	31 233	90 107	108 568	—	198 675	107 012	46.5	122 896	53.5	—	—	229 908	96	608	330	374	—	704	

116. Sainat kaupunginkirjaston kirjavaraston eri osastoilta vuosina 1910—28.
Utlåningen ur bokförrådets olika avdelningar vid stadsbiblioteket åren 1910—28.

W u o f i. Å r.	I. Uskontoa. I. Religion.		II. Historiaa ja elämäkertoja. II. Historia och levnadsbeskrivningar.		III. Maantietoa ja matkailukertomuksia. III. Geografi och rese-schildringar.		IV. Romaaneja, kertomuksia ja satuja. IV. Romaner, berättelser och sagor.		V. Runoja, näytelmiä, kirjallisuusoppi- ja taitehistoriaa. V. Dikter, dramer samt litteratur-, lærdoms- och konsthistoria.		VI. Terveystieteitä, luonnontieteitä, matematiikkaa ja teknologiaa. VI. Hälsölära, läkekonst, naturvetenskap, matematik och teknologi.		VII. Oikeus- ja valtiooppi, yhteiskunnallisia hyömyntäjä ja taloustieteitä. VII. Rätts- och statskunskap, sociala frågor och ekonomi.		VIII. Kielitä. VIII. Språk.		IX. Filosofiaa, itämaaisista, taivassuomalaisia ja feta-laisista aineita. IX. Filosofi, sedelära, uppfostran, idrott samt övriga och blandade ämnen.		Yhteensä lainattu- ja nido-fia. Summa utlånade volymer.	
	Kirjotfija. Antal vol.		Kirjotfija. Antal vol.		Kirjotfija. Antal vol.		Kirjotfija. Antal vol.		Kirjotfija. Antal vol.		Kirjotfija. Antal vol.		Kirjotfija. Antal vol.		Kirjotfija. Antal vol.					
	0/o.		0/o.		0/o.		0/o.		0/o.		0/o.		0/o.		0/o.					
1928.																				
Pääkirjasto.	3 639	0.8	32 968	7.7	21 714	5.1	280 313	65.7	28 071	6.6	20 465	4.8	10 975	2.6	7 512	1.8	21 098	4.9	426 755	
Raition haarakirjasto.	939	0.5	13 846	7.2	9 761	5.1	137 407	71.4	10 313	5.4	8 101	4.2	3 530	1.8	1 539	0.8	6 920	3.6	192 356	
Eöölön	74	0.3	2 058	6.9	1 955	6.5	23 073	76.9	1 121	3.7	721	2.4	166	0.6	128	0.4	700	2.3	29 996	
Ballilan	268	0.8	2 434	7.5	1 870	5.7	24 097	73.9	1 403	4.3	844	2.6	424	1.3	231	0.7	1 055	3.2	32 626	
Räpylän	40	0.2	1 724	8.1	1 632	7.7	13 811	65.1	1 038	4.9	1 116	5.3	539	2.5	355	1.7	960	4.5	21 215	
Raitti. Samtliga		4 960	0.7	53 030	7.5	36 932	5.9	478 701	68.1	41 946	6.0	31 247	4.4	15 634	2.2	9 765	1.4	30 733	4.4	702 948
Sittä: Därav:																				
Suomalaisia kirjoja.	2 746	0.6	30 116	7.1	20 562	4.8	291 039	68.1	26 403	6.2	19 768	4.6	10 019	2.4	5 693	1.3	20 806	4.9	427 152	
Suomalaisia kirjoja.)	2 214	0.8	22 914	8.3	16 370	5.9	187 662	68.1	15 543	5.6	11 479	4.2	5 615	2.0	4 072	1.5	9 927	3.6	275 796	
Finska böcker																				
Svenska 1)																				
1927	5 169	0.7	52 200	7.4	36 847	5.2	483 800	68.7	41 949	6.0	31 523	4.5	14 314	2.0	8 988	1.3	29 371	4.2	704 161	
1926	5 041	0.7	53 148	7.8	33 146	4.8	470 958	68.7	42 853	6.3	31 175	4.5	12 946	1.9	8 345	1.2	27 949	4.1	685 561	
1925	4 673	0.7	51 627	7.9	30 389	4.7	450 956	69.2	40 086	6.2	29 770	4.6	12 051	1.8	7 497	1.1	24 449	3.8	651 498	
1924	4 541	0.7	48 335	7.6	31 851	5.0	439 481	69.3	40 284	6.4	29 101	4.6	10 900	1.7	6 914	1.1	23 008	3.6	634 415	
1923	4 125	0.7	49 413	8.3	30 663	5.2	413 264	69.6	36 409	6.1	26 400	4.5	8 507	1.4	5 087	0.9	19 798	3.3	593 666	
1922	3 242	0.6	50 689	8.7	29 219	5.0	406 889	69.8	35 901	6.2	24 773	4.2	8 360	1.4	4 593	0.8	19 277	3.3	582 943	
1921	3 137	0.5	52 291	8.7	28 143	4.7	423 741	70.3	37 736	6.8	24 209	4.0	8 625	1.4	5 145	0.8	19 912	3.3	602 939	
1920	3 083	0.6	43 817	8.7	22 824	4.5	357 364	70.7	32 550	6.4	19 243	3.8	6 397	1.3	4 402	0.9	15 722	3.1	505 402	
1915	2 669	0.6	31 397	7.6	20 715	5.0	289 123	69.7	28 922	7.0	16 829	4.1	6 208	1.5	5 296	1.3	13 301	3.2	414 460	
1910	902	0.4	7 524	3.3	3 353	1.5	198 675	86.4	7 460	3.2	4 703	2.1	1 433	0.6	1 619	0.7	4 239	1.8	229 908	

1) Tähän sisältyvät myös vieraskielisten kirjain lainat.
1) Häri ingå även utlånade volymer på utländska språk.

117. Raupungikirjastoja käyttäneet lainaajat vuonna 1915—28.
Låntagare vid stadsbiblioteket åren 1915—28.

W u o s i. Å r.	Miehiä. Män.			Naisia. Kvinnor.			Lapsia. Barn.			Yhteensä. Summa.	%:osa koko luovusta oltuut: 1 % av hela antalet utgjorde:				
	Raikkaan. Inalles.	Sittä ruumittimen työn tekijöitä. Därav kroppsarbetare.		Raikkaan. Inalles.	Sittä ruumittimen työn tekijöitä. Därav kroppsarbetare.		Gossar. Göfita.	Flickor. Gyttijä.	gryttenft. Summa.		Mänkon. Sittespuollet.	Kvinnkon. Sittespuollet.	Foluxvuna. Foluxvuna.	Foluxvuna. Foluxvuna.	Lapset. Barn.
		Uutu. Antal.	%.		Uutu. Antal.	%.									
Enomalaisia lainaajia. Finska låntagare. 1928.															
Pääkirjasto. Huvudbibl.	4 011	2 016	50.3	3 670	1 413	38.5	1 213	593	1 806	9 487	55.1	44.9	81.0	19.0	
Rallion haarat. Berghälls fil.	2 195	1 497	68.2	2 034	1 138	55.9	1 052	788	1 840	6 069	53.5	46.3	69.7	30.3	
Esöön Töls	196	122	62.2	207	89	43.0	241	122	363	766	57.0	43.0	52.6	47.4	
Wallilan Vallgårds	284	259	91.2	211	173	82.0	241	149	390	885	59.3	40.7	55.9	44.1	
Räpylän Kottby	200	142	71.0	185	31	16.8	187	148	335	720	53.8	46.2	53.5	46.5	
Raitti. Samtliga	6 886	4 036	58.6	6 307	2 844	45.1	2 934	1 800	4 734	17 927	54.8	45.2	73.6	26.4	
1927.	6 388	3 990	62.5	6 071	3 084	50.8	2 979	1 812	4 791	17 250	54.8	45.7	72.2	27.8	
1926.	5 551	3 520	63.4	5 238	2 796	53.4	2 976	1 898	4 874	15 663	54.4	45.6	68.9	31.1	
1925.	5 031	3 251	64.6	4 615	2 562	55.5	2 954	1 825	4 779	14 425	55.4	44.6	66.9	33.1	
1920.	3 808	2 369	62.2	3 416	1 969	57.6	3 289	1 839	5 128	12 352	57.5	42.5	58.5	41.5	
1915.	3 488	2 075	59.5	2 900	1 542	53.2	2 601	1 461	4 062	10 450	58.8	41.7	61.1	38.9	
Ruotsalaisia lainaajia. Svenska låntagare. 1928.															
Pääkirjasto. Huvudbibl.	3 981	1 173	29.5	5 306	932	17.6	895	624	1 519	10 806	45.1	54.9	85.9	14.1	
Rallion haarat. Berghälls fil.	393	202	51.4	486	160	32.9	222	174	396	1 275	48.2	51.8	68.9	31.1	
Esöön Töls	146	78	53.4	167	42	25.1	118	89	207	520	50.8	49.2	60.2	39.8	
Wallilan Vallgårds	69	58	84.1	59	40	67.8	101	60	161	289	58.8	41.2	44.3	55.7	
Räpylän Kottby	25	12	48.0	44	1	2.3	26	23	49	118	43.2	56.8	58.5	41.5	
Raitti. Samtliga	4 614	1 523	33.0	6 062	1 175	19.4	1 362	970	2 332	13 008	45.9	54.1	82.1	17.9	
1927.	4 403	1 622	36.8	5 835	1 263	21.6	1 520	1 092	2 612	12 850	46.1	53.9	79.7	20.3	
1926.	4 249	1 681	39.6	5 440	1 212	22.3	1 531	1 025	2 556	12 245	47.2	52.8	79.1	20.9	
1925.	3 991	1 536	38.5	5 083	1 034	20.3	1 445	1 020	2 465	11 539	47.1	52.9	78.6	21.4	
1920.	3 132	1 395	44.5	3 841	1 233	32.1	1 740	1 186	2 926	9 899	49.2	50.8	70.4	29.6	
1915.	2 733	1 353	49.5	2 889	897	31.0	1 541	936	2 477	8 099	52.8	47.2	69.4	30.6	
Mieraskielisiä lainaajia. Övriga låntagare. 1928.															
Pääkirjasto. Huvudbibl.	121	18	14.9	141	3	2.1	15	10	25	287	47.4	52.6	91.9	8.7	
Raitti lainaajat. Samtliga låntagare. 1928.															
Pääkirjasto. Huvudbibl.	8 113	3 207	39.5	9 117	2 348	25.8	2 123	1 227	3 350	20 580	49.7	50.3	83.7	16.3	
Rallion haarat. Berghälls fil.	2 588	1 699	65.6	2 520	1 298	51.5	1 274	962	2 236	7 344	52.6	47.4	69.6	30.4	
Esöön Töls	342	200	58.5	374	131	35.0	359	211	570	1 286	54.6	45.4	55.7	44.3	
Wallilan Vallgårds	353	317	89.8	270	213	78.9	342	209	551	1 174	59.2	40.8	53.1	46.9	
Räpylän Kottby	225	154	68.4	229	32	14.0	213	171	384	838	52.8	47.7	54.2	45.8	
Raitti. Samtliga	11 621	5 577	48.0	12 510	4 022	32.2	4 311	2 780	7 091	31 222	51.0	49.0	77.3	22.7	
1927.	10 791	5 612	52.0	11 906	4 347	36.5	4 499	2 904	7 403	30 100	50.8	49.2	75.4	24.6	
1926.	9 800	5 201	53.1	10 678	4 008	37.5	4 507	2 923	7 430	27 908	51.3	48.7	73.4	26.6	
1925.	9 022	4 787	53.1	9 698	3 596	37.1	4 399	2 845	7 244	25 964	51.7	48.3	72.1	27.9	
1920.	6 940	3 764	54.2	7 257	3 202	44.1	5 029	3 025	8 054	22 251	53.8	46.2	63.8	36.2	
1915.	6 221	3 428	55.1	5 789	2 439	42.1	4 142	2 397	6 539	18 549	55.9	44.1	64.7	35.3	

118. Rágnit kaupungintjástos lufaleisfa wuofna 1915—28. Antalet besök å stadsbibliotekets läsesalar åren 1915—28.

Wuofsi ja tuutaufi. År och månad.	Pääktjásto. Huvudbiblioteket.					Rállion haarakjásto. Fíllalen i Berghäll.					Sveiflingin haarakjásto. Fíllalen i Tölö.	Sveiflingin haarakjásto. Fíllalen i Valldgård.	Rágnit haarakjásto. Fíllalen i Kottby.	Spéttimáttakom. Láskólan við Sýr- mánsálan.	Spéttimáttakom. Láskólan við Sýr- mánsálan.	Ráttifaan. Tólasumma.	Medeltal per dag. Fóhiti.	Ráttimáttakom. Láskólan við Sýr- mánsálan.	
	Opnto- falt. Studie- salen.	Óleinan lufufall. Allmänna läsesalen.	Sanomá- lehtí- huoneet. Tídnings- rummen.	Rásten lufufall. Läsesalen för barn.	Óghjéttí. Summa.	Óleinan lufufall. Allmänna läsesalen.	Sanomá- lehtí- huoneet. Tídnings- rummen.	Rásten lufufall. Läsesalen för barn.	Óghjéttí. Summa.										
1928.																			
Tammíkuu. Januari ..	1 876	5 480	21 469	5 894	34 719	2 959	13 589	6 419	22 967	7 680	8 373	2 974	7 995	84 708	2 824				
Helmíkuu. Februari ..	2 077	5 477	21 601	4 601	33 756	2 502	13 324	5 719	21 545	7 420	7 924	2 510	7 781	80 936	2 811				
Maalískuu. Mars ..	2 102	5 992	24 436	4 903	37 433	3 402	13 439	5 948	22 789	7 860	9 192	2 662	9 974	89 910	2 901				
Suhtíkuu. April ..	1 862	5 378	20 090	4 080	31 410	2 869	11 599	4 370	18 838	6 935	8 011	2 514	8 696	76 404	2 729				
Toulokuu. Maj ..	1 422	3 902	20 786	3 191	29 301	2 128	11 075	3 171	16 374	7 000	7 355	2 308	8 457	70 795	2 359				
Keisákuu. Juni ..	871	3 251	17 813	2 193	24 128	1 632	10 038	2 177	13 847	5 720	6 740	1 688	7 598	59 721	2 141				
Keinákuu. Juli ..	800	3 112	18 328	1 452	23 692	1 544	8 721	1 333	11 598	4 718	7 317	1 552	6 566	55 443	1 796				
Elókuu. Augusti ..	919	3 360	18 124	2 708	25 111	1 640	9 842	2 126	13 608	5 325	7 864	1 836	7 779	61 523	1 995				
Synskuu. September ..	1 465	4 120	18 717	3 497	27 799	2 587	11 768	4 214	18 569	6 700	7 935	2 080	7 842	70 925	2 363				
Lotakuu. Oktober ..	1 921	5 488	21 427	5 375	34 211	3 726	13 426	8 122	25 274	7 385	10 001	2 916	9 226	89 013	2 871				
Marraskuu. November ..	2 042	6 164	21 983	6 151	36 340	4 000	13 886	9 273	27 159	10 910	9 347	3 104	9 180	96 040	3 201				
Touluuu. December ..	1 349	5 574	18 290	5 662	30 875	3 021	13 112	6 393	22 526	10 230	7 918	3 078	7 386	82 013	2 950				
Roto wuofsi. Heta året	18 706	57 298	243 064	49 707	368 775	32 010	143 819	59 265	235 094	87 883	97 977	29 222	98 480	917 431	2 576				
1927	18 048	52 196	238 807	51 353	360 404	27 385	142 162	54 050	223 597	79 224	72 976	27 587	94 117	857 905	2 417				
1926	17 396	52 032	261 182	52 951	383 561	28 440	140 511	56 017	224 968	76 223	55 793	5 690	90 727	836 962	2 393				
1925	16 611	51 664	229 866	51 092	349 233	34 687	139 345	63 768	237 800	.	.	—	.	.	.				
1920	17 519	48 657	306 438	14 100	386 714	24 996	81 693	94 022	200 711	.	.	—	.	.	.				
1915	17 245	44 720	266 181	22 130	350 276	13 798	81 052	58 207	153 057	.	.	—	.	.	.				
R e s t i m ä r i n p ä i w ä ä f ö h t i. Medeltal per dag.																			
1928	52	160	681	139	1 032	90	403	173	666	246	274	82	276	2 576	—				
1927	51	146	671	144	1 012	77	399	159	635	223	206	77	264	2 417	—				
1926	49	148	734	149	1 080	80	395	164	639	214	157	48	255	2 393	—				
1925	49	152	655	150	1 006	102	391	196	689	.	.	—	.	.	—				
1920	51	142	858	43	1 094	76	229	288	593	.	.	—	.	.	—				
1915	50	129	737	66	982	41	225	174	440	.	.	—	.	.	—				

122. Raastuvanoiteuden myöntämät, uudistamat ja luolettamat kiinnitykset vuosina 1895—1927.
Av rådstuvurätten beviljade, förnyade och dödade inteckningar åren 1895—1927.

Vuosi.	Kiinteistökiinnityksiä.											Uraimistokiinnityksiä.				Lösöreintekning.	
	Räffeltuja astita. Antal handlagda ärenden.		Myönnettyjä kiinnityksiä. Beviljade inteckningar.			Uudistettuja kiinnityksiä. Förnyade inteckningar.			Luoletettuja kiinnityksiä. Dödade inteckningar.		Räffeltuja astita. Antal handlagda ärenden.	Myönnettyjä kiinnityksiä. Beviljade inteckningar.		Uudistettuja kiinnityksiä. Förnyade inteckningar.		Luoletettuja kiinnityksiä. Dödade inteckningar.	
			Yhteensä. Summa.	Yhteensä. Summa.	Yhteensä. Summa.	Yhteensä. Summa.	Yhteensä. Summa.	Yhteensä. Summa.	Yhteensä. Summa.	Yhteensä. Summa.		Yhteensä. Summa.	Yhteensä. Summa.	Yhteensä. Summa.	Yhteensä. Summa.		
	Yhteensä. Summa.	Yhteensä. Summa.									Yhteensä. Summa.					Yhteensä. Summa.	Yhteensä. Summa.
1895	733	15	2 560	14 126	16 686	42	3 817	3 859	3 319	7 697	11 016	—	—	—	—	—	—
1900	423	18	5 655	4 525	10 180	1 992	3 531	5 523	1 282	1 443	2 725	—	—	—	—	—	—
1905	786	45	11 644	6 652	18 296	4 186	14 026	18 212	2 703	1 769	4 472	—	—	—	—	—	—
1910	1 189	183	14 359	13 256	27 615	4 485	3 649	8 134	3 989	3 558	7 547	—	—	—	—	—	—
1915	1 099	85	6 914	7 953	14 867	16 622	8 853	25 475	7 539	5 917	13 456	—	—	—	—	—	—
1920	2 240	143	108 008	20 225	128 233	22 391	14 715	37 106	5 053	2 892	7 945	—	—	—	—	—	—
1921	2 262	141	111 695	22 995	134 690	25 842	8 741	34 583	7 682	1 390	9 072	—	—	—	—	—	—
1922	2 064	171	111 359	17 800	129 159	21 386	5 406	26 792	9 015	1 946	10 961	—	—	—	—	—	—
1923	2 371	212	208 144	29 924	238 068	18 398	3 914	22 312	15 823	2 326	18 149	—	—	—	—	—	—
1924	757	116	195 724	29 193	224 917	16 493	4 466	20 959	18 181	3 560	21 741	80	70	24 227	1	150	9 3 345
1925	1 463	196	223 657	32 828	256 485	35 440	6 354	41 794	18 666	3 616	22 282	72	64	12 598	—	—	8 777
1926	2 085	81	405 586	51 095	456 681	40 389	8 282	48 671	42 398	5 945	48 343	53	45	8 215	1	500	7 1 180
1927	2 822	46	677 676	47 286	724 962	257 831	14 376	272 207	43 229	3 263	46 492	61	53	8 732	1	500	5 545

123. Raastuvanoiteuden myöntämät ensi lainhuudot ja ostettujen kiinteistöjen arvo vuosina 1895—1927.
Av rådstuvurätten beviljade första uppbud samt värdet av köpt fast egendom åren 1895—1927.

Vuosi.	Myönnettyjä ensi lainhuutoja perustuen: Beviljade första uppbud på grund av:				Myönnettyjä ensi lainhuutoja yhteensä. Summa beviljade första uppbud.	Kiinteistöjä, jotta juridiset henkilöt ovat ostaneet: Egendom, som juridiska personer köpt av:		Kiinteistöjä, jotta yksityiset henkilöt ovat ostaneet: Egendom, som enskilda personer köpt av:		Yhteensä. Summa.	Siitä ostettu: Därav köpt:	
	Ostoon. Köp.	Perintöön. Ärv.	Rahjaan tai testamenttiin. Gåva eller testamente.	Varhintaan tai muuhun saantoon. Byte eller annat fång.		Juridifiktia henkilöitä. Juridiska personer.	Yksityisiä henkilöitä. Enskilda personer.	Juridifiktia henkilöitä. Juridiska personer.	Yksityisiä henkilöitä. Enskilda personer.		Wapaachtoisesja myyntitaupasaja. Vid frivillig försäljning.	Ulosoton tai konkursin jälkeen. Efter utmätning eller konkurs.
1895	86	1	1	—	88	—	913 112	1 488 293	6 280 545	8 681 950	7 295 190	1 386 760
1900	63	6	2	—	71	571 402	1 477 687	490 052	3 246 856	5 785 997	5 303 807	482 190
1905	119	8	—	—	127	688 498	1 905 583	1 938 803	5 879 780	10 412 664	9 937 664	475 000
1910	276	—	3	—	279	2 162 582	6 621 474	3 446 539	12 443 196	24 673 791	23 747 070	926 721
1915	130	2	2	—	134	4 476 796	8 042 397	3 559 274	10 019 551	26 098 018	12 941 517	13 156 501
1920	152	—	4	—	156	11 359 300	27 439 800	9 765 000	15 152 570	63 716 670	62 834 670	882 000
1921	61	—	—	—	61	1 655 000	17 888 507	3 435 000	7 034 000	30 012 507	29 191 507	821 000
1922	84	—	5	—	89	7 110 000	6 414 000	1 770 000	11 093 095	26 387 095	25 839 095	548 000
1923	126	—	2	8	136	28 994 010	19 421 030	29 574 683	9 787 906	87 777 629	86 377 629	1 400 000
1924	95	—	8	—	103	21 175 300	22 785 605	2 478 500	11 918 400	58 357 805	58 036 805	321 000
1925	106	—	2	3	111	9 875 851	20 236 397	11 801 800	9 728 850	51 642 898	50 750 701	892 197
1926	122	13	4	11	150	42 120 235	40 783 600	11 226 900	6 857 454	100 988 189	97 878 189	3 110 000
1927	129	3	—	14	146	38 429 932	31 715 200	15 007 400	18 218 331	103 370 863	103 370 863	—

124. Raistraatin käsittelemät ja ratkaisemat ulosottojutut vuosina 1903—27.
Av magistraten handlagda och avgjorda utsökningsmål åren 1903—27.

Vuosi.	Edeilliseksi luokitella jäljellä olevia juttuja. Från föregående år kvarstående mål.				Vuoden ajalla tulleita juttuja. Under året inkomna mål.				Rauennettuja tai käsittelemättä ottamattomia juttuja. Förälda eller icke upptagna mål.				Ratkaistuja juttuja. Avgjorda mål.				Yhteensä ratkaistuja juttuja. Antal personer, vilkas älags beläningskyldighet. Till följande år kvarstående mål.	Yhteensä ratkaistuja juttuja. Antal personer, vilkas älags beläningskyldighet. Till följande år kvarstående mål.	Yhteensä ratkaistuja juttuja. Antal personer, vilkas älags beläningskyldighet. Till följande år kvarstående mål.	Yhteensä ratkaistuja juttuja. Antal personer, vilkas älags beläningskyldighet. Till följande år kvarstående mål.	Yhteensä ratkaistuja juttuja. Antal personer, vilkas älags beläningskyldighet. Till följande år kvarstående mål.		
	Ulosottomiehien menettelyt koskewa valittuissa.	Satakunta- ja Helsinki- ja Helsingin läänien ulosotto- ja veloitustuomioistuimien päätösten ja resoluutioiden.	Satakunta- ja Helsinki- ja Helsingin läänien ulosotto- ja veloitustuomioistuimien päätösten ja resoluutioiden.	Satakunta- ja Helsinki- ja Helsingin läänien ulosotto- ja veloitustuomioistuimien päätösten ja resoluutioiden.	Satakunta- ja Helsinki- ja Helsingin läänien ulosotto- ja veloitustuomioistuimien päätösten ja resoluutioiden.	Satakunta- ja Helsinki- ja Helsingin läänien ulosotto- ja veloitustuomioistuimien päätösten ja resoluutioiden.	Satakunta- ja Helsinki- ja Helsingin läänien ulosotto- ja veloitustuomioistuimien päätösten ja resoluutioiden.	Satakunta- ja Helsinki- ja Helsingin läänien ulosotto- ja veloitustuomioistuimien päätösten ja resoluutioiden.	Satakunta- ja Helsinki- ja Helsingin läänien ulosotto- ja veloitustuomioistuimien päätösten ja resoluutioiden.	Satakunta- ja Helsinki- ja Helsingin läänien ulosotto- ja veloitustuomioistuimien päätösten ja resoluutioiden.	Satakunta- ja Helsinki- ja Helsingin läänien ulosotto- ja veloitustuomioistuimien päätösten ja resoluutioiden.	Satakunta- ja Helsinki- ja Helsingin läänien ulosotto- ja veloitustuomioistuimien päätösten ja resoluutioiden.	Satakunta- ja Helsinki- ja Helsingin läänien ulosotto- ja veloitustuomioistuimien päätösten ja resoluutioiden.	Satakunta- ja Helsinki- ja Helsingin läänien ulosotto- ja veloitustuomioistuimien päätösten ja resoluutioiden.	Satakunta- ja Helsinki- ja Helsingin läänien ulosotto- ja veloitustuomioistuimien päätösten ja resoluutioiden.	Satakunta- ja Helsinki- ja Helsingin läänien ulosotto- ja veloitustuomioistuimien päätösten ja resoluutioiden.						Satakunta- ja Helsinki- ja Helsingin läänien ulosotto- ja veloitustuomioistuimien päätösten ja resoluutioiden.	Satakunta- ja Helsinki- ja Helsingin läänien ulosotto- ja veloitustuomioistuimien päätösten ja resoluutioiden.
1903	24	24	2	50	297	127	18	442	492	90	10	100	223	4	86	15	2	1	331	61	236	192 279	76
1905	12	39	3	54	295	228	19	542	596	37	5	42	251	3	172	14	2	4	446	108	255	588 987	50
1910	255	63	9	327	1 085	265	42	1 392	1 719	326	35	361	777	23	145	20	12	3	980	378	803	1 714 379	97
1915	681	164	28	873	1 273	297	314	1 884	2 757	352	56	408	968	5	204	40	115	91	1 423	926	987	2 748 736	76
1920	210	186	8	404	485	446	91	1 022	1 426	200	86	286	381	15	221	36	34	17	704	436	411	8 168 064	—
1921	171	253	12	436	591	538	146	1 275	1 711	236	105	341	450	14	305	26	45	18	858	512	485	16 487 182	—
1922	191	267	54	512	461	467	148	1 076	1 588	226	65	291	369	12	302	32	76	25	816	481	431	15 588 624	—
1923	176	249	56	481	305	405	111	821	1 302	194	30	224	239	7	268	34	53	21	622	456	283	9 534 687	—
1924	155	246	55	456	478	393	169	1 040	1 496	213	48	261	411	13	291	43	93	21	872	363	489	11 089 117	18
1925	115	195	53	363	521	364	205	1 090	1 453	231	47	278	435	8	228	40	95	42	848	327	569	10 830 928	—
1926	114	172	41	327	720	339	202	1 261	1 588	242	30	272	570	11	211	66	67	52	977	339	712	7 412 722	—
1927	133	148	58	339	609	302	173	1 084	1 423	249	26	275	485	10	189	31	56	48	819	329	663	4 910 043	—

1) Ilman että saatavaa, jota talavarikko tai kierto varmistaisti, samalla uloshaettiin. 2) Käitti vuoden ajalla tulleita.
1) Utan att den fordran, vars betryggande avsetts, tillika utsökt. 2) Samtliga inkomna under året.

125. Kiinteistöjen luovutukset, jolle raastuvanoikeus myönfi enfi lainhuudon vuonna 1927, kaupunginosittain. Överlåtelse av fast egendom, för vilka rådstuvurätten beviljat första uppbud år 1927, stadsdelsvis.

Kaupungin- osa.	Suovutukset vapaaehtoisien myynnin kautta. Överlåtelse på grund av frivillig försäljning.														Muut luovutukset. Övriga överlåtelse.				Kaikki luovutukset. Samtliga överlåtelse.					
	Raikentamattomat kiinteistöt. Obebyggda fastigheter.				Kotonaan tai osittain puu- tai pienillä kivi- tai kivistöillä rakennetut kiinteistöt. Helt eller delvis bebyggda med trähus eller små stenhus.				Suurilla kivi- tai kivistöillä rakennetut kiinteistöt. Bebyggda med stora stenhus.				Kaikki kiinteistöt. Samtliga.											
	Stadsdel.	Sontteja. Tomter.	Suovutuksia. Överlåtelse.	Binta- ala. Areal.	Sinta. Pris.	Sontteja. Tomter.	Suovutuksia. Överlåtelse.	Binta- ala. Areal.	Sinta. Pris.	Sontteja. Tomter.	Suovutuksia. Överlåtelse.	Binta- ala. Areal.	Sinta. Pris.	Sontteja. Tomter.	Suovutuksia. Överlåtelse.	Binta- ala. Areal.	Sinta. Pris.	Sontteja. Tomter.	Suovutuksia. Överlåtelse.	Binta- ala. Areal.	Sinta. Pris.			
			m ² .	1000 mk.			m ² .	1000 mk.			m ² .	1000 mk.			m ² .	1000 mk.			m ² .	1000 mk.				
I	—	—	—	—	2	2	1 921	3 750	2	2	2 442	5 130	4	4	4 363	8 880	—	—	—	—	4	4	4 363	8 880
II	—	—	—	—	3	3	3 761	10 632	—	—	—	—	3	3	3 761	10 632	—	—	—	—	3	3	3 761	10 632
III	—	—	—	—	3	3	2 298	3 042	—	—	—	—	3	3	2 298	3 042	—	—	—	—	3	3	2 298	3 042
IV	—	—	—	—	6	6	6 520	5 123	2	2	2 220	4 100	8	8	8 740	9 223	—	—	—	—	8	8	8 740	9 223
V	—	—	—	—	2	2	1 972	365	—	—	—	—	2	2	1 972	365	1	1	801	—	3	3	2 773	365
VI	1	1	925	1 050	9	10	7 188	7 208	2	2	1 341	2 450	12	13	9 454	10 708	1	4	1 170	—	13	17	10 624	10 708
VII	1	1	578	300	8	8	7 648	10 488	1	1	541	1 165	10	10	8 767	11 953	—	—	—	—	10	10	8 767	11 953
VIII	1	1	1 087	620	—	—	—	—	—	—	—	—	1	1	1 087	620	—	—	—	—	1	1	1 087	620
IX	—	—	—	—	1	1	2 644	925	—	—	—	—	1	1	2 644	925	—	—	—	—	1	1	2 644	925
X	2	2	2 146	1 615	—	—	—	—	—	—	—	—	2	2	2 146	1 615	—	—	—	—	2	2	2 146	1 615
XI	24	23	21 595	6 460	4	6	4 650	2 325	—	—	—	—	28	29	26 245	8 785	—	—	—	—	28	29	26 245	8 785
XII	7	7	10 061	2 145	9	10	8 780	4 359	—	—	—	—	16	17	18 841	6 504	—	—	—	—	16	17	18 841	6 504
XIII	25	25	29 001	23 826	—	—	—	—	—	—	—	—	25	25	29 001	23 826	—	—	—	—	25	25	29 001	23 826
XIV	12	12	15 383	7 916	1	1	1 492	490	—	—	—	—	13	13	16 875	8 406	—	—	—	—	13	13	16 875	8 406
XX	2	1	5 500	500	—	—	—	—	—	—	—	—	2	1	5 500	500	—	—	—	—	2	1	5 500	500
Yhteensä. Summa	75	73	86 276	44 432	48	52	48 874	48 707	7	7	6 544	12 845	130	132	141 694	105 984	2	5	1 971	—	132	137	143 665	105 984
Sinta kes- kimäärin m² kohti. Medelpris per m²...	—	—	—	0.515	—	—	—	0.997	—	—	—	1.963	—	—	—	0.748	—	—	—	—	—	—	—	—

Muist. 1: Säsä taulussa olevat tiedot eivät ole yhtäpitävät taul. 123 julkistusten kanssa; ensin mainitut ovat otetut suoraan asiakirjoista, viimeksi mainitut taas virallisesta oikeustilastosta. Muist. 2: Sitäpaitsi siirrettiin I, VII ja X kaupunginosassa 1 kiinteistö kuskatin sekä II ja XIII 2 kiinteistöä kummasakin yhteiseltä toiselle sen hankittua ensimmäin mainitun kaikki osakkeet ja edellisen yhteisön sentähden tultua hajoitettui.

Ann. 1: I denna tabell meddelade uppgifter stämman ej överens med de i tab. 123 publicerade; de förra ha extraherats direkt ur handlingarna, de senare åter ha erhållits ur den officiella rättsstatistiken. Ann. 2: Dessutom överlätas 1 fastighet i envar av I, VII och X stadsdelarna samt 2 fastigheter i envar av II och XIII stadsdelarna av ett bolag åt ett annat efter det samtliga aktier i det förra förvärvats av det senare och det förra bolaget till följd därav upplöst.

126. **Rikokset ja rittomukset, joihin henkilöitä raastuwanoitundesja on fyppääffi tuomittu, ryhmitettyinä rikosten ja rittomusten laadun mukaan, vuonna 1927.**
Brott och förseelser, för vilka personer av rådstuvurätten sakfällts, fördelade efter brottnens och förseelsernas beskaffenhet, år 1927.

Rittosain luku. Kap. i strafflagen.	Rittosia ja rittomuksia. Brott och förseelser.	Saku. Antal.
	I. Rittosia ja rittomuksia rittosain vastaan. Brott och förseelser emot strafflagen.	
10	Ustontorittos. Religionsbrott	—
11	Waltiopetos. Högförräderi	—
16	Wäktiwalta wirta- ja palvelusmiehiä vastaan. Förgripelser emot ämbets- och tjänstemän Muu rittos julkista wiranomaista tai yleistä järjestyttä vastaan. Öwriga brott emot offentlig myndighet eller allm. ordning	18 45
17	Wäärä wala. Mened	2
19	Suoruus. Hor	8
20	Suwaton seltäannus tai muu häureus. Lägersmål eller annan otukt	—
21	Murha, tappo tai tuolemantuottanut pahoinpitely. Mord, dråp eller misshandel med dödlig påföljd	17
	Murhan tai tapon yritys. Mordförsök, försök till dråp	3
	Ruoleman tai waitkan ruumiinwamman tuottaminen. Dödsvallande eller vällande av svår kroppsskada	14
	Törteä pahoinpitely. Grov misshandel	74
	Siewä pahoinpitely tai afeen nostaminen. Misshandel, warav ringa eller ingen skada följt, samt resande av wapen	40
22	Sapenmurha, sifiön tättäminen y. m. Barnamord, fosters lönnläggning etc.	7
24	Rauhanrittominen. Fridsbrott	8
25	Wäffinmalaaminen y. m. Väldtäkt etc.	—
	Muu rittos toifen wapautta vastaan. Annat brott mot annans frihet	1
26	Wäärä tai todistamaton imianto. Falsk eller ostyrkt angivelse	3
27	Runnianlouffaus. Ärekränkning	30
28	Räpistäminen. Snatteri	22
	Yffintertainen wartaus. Enkel stöld	212
	Törteä " Grov "	92
29	Söytökalan salsaminen, huostaan ustot. tawaran kawalt. tai hufttäminen. Döljande av hittegoods, försnilling och förskingring	59
30	Sefän kawalttäminen. Bodräkt	—
31	Ryöstö ja kiristäminen. Rån och utpressning	20
32	Warastetun tawaran tättäminen y. m. Döljande av tjuwgoods etc.	38
33	Metfän y. m. haastaus. Äverkan m. m.	3
34	Murhapoltto. Mordbrand	—
	Muu yleistä wataan sifältävä rittos. Öwriga brott, wilka innefatta allmän fara	5
35	Omaisjuuden wahingoittäminen. Skadegörelse å egendom	6
36	Petos, wäätännys y. m. Bedrägeri, förfalskning etc.	77
38	Epärehellisyys ja rangaistawa omanwoitonpyynti. Oredlighet och straffbar egennyttä ..	65
39	Ronturassittos. Bankruttbrott	7
40	Wirtämiehen wirtarittos. Tjänstemans brott i tjänsten	11

Ritollista ja rikkomuksia. Kap. I strafflagen.	Ritollista ja rikkomuksia. Brott och förseelser.	Antal.
41	Ritollista järjestystä kosteiden määränsten rikkominen. Brott emot föreskrift angående kyrklig ordning	2
42	Ritollisuus, meluaminen, ulkomaalta julkisessa paikassa y. m. Svordom, oljud, ofog å offentligt ställe etc.	130
43	Suopumus. Fylleri	18 653
	Eläinraakkäys. Djurplågeri	1
	Muut rikolliset. Övriga brott	9
44	Sengen, terveyden tai omaisuuden suojelemiseksi annettujen määränsten rikkominen. Brott emot föreskrift till skydd för liv, hälsa eller egendom	38
II. Ritollista ja rikkomuksia yleistä lakia ja erityisiä asetuksia vastaan.		
Brott och förseelser emot allmän lag och särskilda författningar.		
Esteetön poisjaolo ajoneuvoliikennestään. Uteblivande från värnpliksuppbåd utan laga förfall		
		12
Ritollisuus painovapauslakia vastaan. Brott emot tryckfrihetslagen		
		3
Ritollisuus työssä sopimus- ja suojelemissa vastaan. Förbrytelser emot arbetsavtals- och arbetarskyddslagarna		
		5
Alkoholiainesten luovutus myynti. Olovlig försäljning av alkohol		
		53
Alkoholiainesten luovutus maahantuonti. Olovlig införsel av alkohol		
		396
Alkoholiainesten luovutus kuljetus. Olovlig försling av alkohol		
		99
Alkoholiainesten luovutus hallusapito. Olovligt innehav av alkohol		
		2 974
Muuta ritollista kieltolaisia vastaan. Andra brott mot förbudslagen		
		53
Ritollisuus veroasteja ja asetuksia vastaan. Förbrytelser emot lagar och författningar angående beskattning		
		1
Ritollisuus tullivälillä vastaan. Förbrytelser emot tullstadgan		
		—
Ritollisuus passiasetuksia vastaan. Förbrytelser emot passförfattningarna		
		6
Luovutus aseantasto. Olovligt bärande av vapen		
		215
Ritollisuus vuokrauslaitteita vastaan. Brott emot hyresspekulationslagen		
		—
Ritollisuus moottoriajoneuvoliikennestä annettua lakia vastaan. Brott mot lagen angående trafik med motorfordon		
		646
Muuta ritollisuus yleistä lakia vastaan. Övriga förbrytelser emot allmän lag		
		31
Ritollisuus talous- ja politiikka-asetuksia vastaan. Förbrytelser mot ekonomie- och politie-författningarna		
		77
Tapauksia, joissa syytetty on vapautettu edesvastauksesta, mutta tuomittu korvauksen suorittamiseen. Fall, då den åklagade frikänts från ansvar, men dömts till erläggande av ersättning		
		4
Yhteensä ritollista ja rikkomuksia. Summa brott och förseelser		24 295
Syyttäjä tuomittuja henkilöitä. Antal sakfällda personer		
		22 580
Ritollista ja rikkomuksia 100 syyttäjä tuomittua kohti. Antal brott och förseelser på 100 sakfällda		
		107.6

127. Poliisin tietoon tulleitten rikosten luku vuosina 1927 ja 1928.
Antalet brott, som kommit till polisens kännedom åren 1927 och 1928.

Rikoslain luku. Kap. i strafflagen.		1927.	1928.
	I. Rikoslattia vastaan tehdyt rikokset. Brott mot strafflagen.		
	II. Valtioon tai yhteiskuntaan kohdistuvat rikokset. Brott mot staten eller samhället.		
10	Uskontorikokset. Religionsbrott.....	—	—
11, 12	Valtio- tai maanpetos. Högförräderi eller landsförräderi.....	8	2
16	Väkivalta tai muu haitanteko virkamiehelle. Våld mot tjänsteman eller hindrande av tjänsteman i tjänsteutövning.....	62	47
	Muut 16 lukua vastaan tehdyt rikokset. Övriga brott mot 16 kap. ...	16	55
17	Väärä wala. Mened.....	1	2
18, 19	Sutu- tai awiorikokset. Brott mot familjerättigheter eller äktenskapsbrott.....	1	1
20	Siveellisyyserikokset. Sedlighetsbrott.....	31	10
24	Rauhanturkominen. Fridsbrott.....	171	97
34	Murhapolito. Mordbrand.....	18	—
36	Astakirjan wäärennyks. Förfalskning av urkund.....	48	74
37	Raharikokset. Myntbrott.....	1	1
38	Tullimaksun kawaltaminen. Tullförswillning.....	—	—
	Muu weroinkawaltaminen. Annan skatteförswillning.....	25	2
	Salafutjetus. Lurendrejeri.....	1	3
40	Wirkaririkokset. Tjänstemannabrott.....	16	—
43	Eläinräätäks. Djurplägeri.....	14	19
	Suopumus. Fylleri.....	21 939	21 876
41, 42, 43	Muut poliisirikokset. Övriga politiebrott.....	350	385
	Muut valtion tai yhteiskuntaan kohdistuvat rikokset. Övriga brott mot staten eller samhället.....	46	40
	Yhteenfä. Summa	22 748	22 614
	B. Yksilöön kohdistuvat rikokset (muut paitsi omaisuusrikokset). Brott mot individen (övriga ulomt egendomsbrott).		
21	Murha, täydetty rikos. Mord, fullbordat brott.....	5	6
	Sappo tai luolemantuottanut pahoinpitely (myös tappelusfa). Dråp eller misshandel med dödlig påföljd (även i slagsmål).....	17	25
	Murhan tai tapon yritys. Mordförsök, försök till dråp.....	—	—
	Törkeä tai törkeätä liewempi pahoinpitely (myös tappelusfa). Grov misshandel eller misshandel, varav mindre lyte följt (även i slagsmål).....	145	147
	Ruoleman tai waikean ruumiinwamman tuottaminen. Dödsvallande eller vällande av swår kroppsskada.....	1	43
	Siewä pahoinpitely tai ajeen nostaminen. Misshandel, varav ringa eller ingen skada följt, eller resande av vapen.....	416	527
22	Lapsenmurha. Barnamord.....	2	—
	Muut 22 lukua vastaan tehdyt rikokset. Övriga brott mot 22 kap. ...	23	38
25	Väkijummaaminen. Våldtäkt.....	4	10
	Muut yksilöön kohdistuvat rikokset. Övriga brott mot individen.....	33	35
	Yhteenfä. Summa	646	831

Jatkoa. Fortsättning.

Rittolain luku. Kap. I strafflagen.		1927.	1928.
	C. Omaisuusrikokset. Egendomsbrott.		
28	Näpistäminen, tavallinen varkaus. Snatteri, enkel stöld	2 962	3 320
	Törkeä varkaus, murto. Grov stöld, inbrott	1 779	1 459
29	Ravaltaminen. Försnillning	501	547
	Östyötawaran salaaminen. Döljande av hittegods	6	—
31	Ryöstö. Rån	152	121
	Rivistäminen. Utpressning	6	6
32	Varastetun tawaran kätteminen. Döljande av tjuvgods	5	3
33	Haastaus. Äverkan	6	—
35	Omaisuuden wahingoittaminen. Skadegörelse å egendom	151	84
36	Petos. Bedrägeri	357	414
39	Konkursrikos. Konkursbrott	2	1
	Muut omaisuusrikokset. Övriga egendomsbrott	87	63
	Yhteensä. Summa	6 014	6 018
	II. Muut rikokset. Övriga brott.		
	Alkoholiainneiden luwatan myynti. Olovlig försäljning av alkoholhaltigt ämne	69	29
	Alkoholiainneiden luwatan maahantuonti. Olovlig införsel av alkoholhaltigt ämne	134	328
	Alkoholiainneiden luwatan kuljetus. Olovlig transport av alkoholhaltigt ämne	1 250	976
	Alkoholiainneiden luwatan warastosapito. Olovligt innehavande av alkoholhaltigt ämne	1 461	1 408
	Muut kieltolaki-rikokset. Övriga brott mot förbudslagen	588	558
	Moottoriajoneuvoliikenteestä annettuja määränksiä vastaan tehdyt rikokset. Brott mot bestämmelser angående trafik med motorfordon ..	1 485	1 730
	Metsänhävittämisen ehtäisemisestä annettua asetusta vastaan tehdyt rikokset. Brott mot förordningen om åtgärder för hindrande av skogsskövling	13	6
	Muut tähän ryhmään kuuluvat rikokset. Övriga till denna grupp hörande brott	701	516
	Yhteensä. Summa	5 701	5 551
	Riittaan. Totalsumma	35 109	35 014

128. Kaupunginwoutien toiminta vuonna 1900—28. Stadsfogdarnas verksamhet åren 1900—28.

W u o f i. Å r.	Erftanmittelle kaupunginwoutille lätettyjä (käytännötoimia) Täll firste stadsfogden Inlämnade exekutorial.	Solffelta kaupunginwoudilla pyhdyttjä wirta-awustuksia ¹⁾ , jotta kostimat: Hos andre stadsfogden åskade handräckningar ¹⁾ i avseende å:						
		Krunun- weroja ²⁾ . Krono- utskylder ³⁾ .	Runnalla- weroja. Kommunala utskylder.	Rirkollis- weroja. Kyrko- utskylder.	Maksuja liffenne- konttoriin. Avgifter till traffik- kontoret.	Eulo- ja omalfuus- weroa wafli- olle. Inkomst- och förmögen- hetskatt till staten.	Muita maksuja ⁴⁾ . Öwriga avgifter ⁵⁾ .	Dyctenfa. Summa.
1900	2 072	11 520	4 758	13 497	826	—	2 443	33 044
1905	2 074	15 345	5 676	16 015	545	—	2 613	40 194
1910	4 056	17 266	12 160	20 852	3 701	—	3 353	57 332
1915	4 670	24 837	19 636	27 115	277	—	4 173	76 038
1920	2 933	27 102	60 710	49 761	95	9 419	3 345	150 432
1921	3 663	28 236	41 396	37 401	122	26 323	3 423	136 901
1922	4 097	30 401	37 400	40 224	95	30 601	3 100	141 821
1923	3 953	19 100	58 426	46 160	235	37 239	3 226	164 386
1924	4 702	23 266	39 748	44 380	261	34 785	3 319	145 759
1925	4 742	—	37 343	44 061	1 705	34 676	6 403	124 188
1926	5 000	—	41 997	46 789	2 067	37 062	7 651	135 566
1927	4 793	—	39 912	55 783	758	40 154	4 668	141 275
1928	4 519	—	32 402	55 077	1 092	27 897	6 794	123 262

¹⁾ Tähän ei sisälly toisilta paikallakunnilta tulleita werolippuja kostewa wirta-apu. ²⁾ Samoisia werolippuisia weloitetut hentilöalliset waiwatsmaksut niihin luettuna. ³⁾ Annisteluweroa, wuotramaksuja, toitarweroa, maksuja kauppayhdistykselle y. m.

¹⁾ Häri ingä icke handräckningar i avseende å debetsedlar, inkonna från andra orter. ²⁾ Incl. personella fattigavgifter, som debiteras å samma debetsedlar. ³⁾ Utskänkningsskatt, arrendeutskylder, hundskatt, avgifter till handelsföreningen m. m.

129. Wfain ¹⁾ ja kirjallisten toimitusten lufu oikeusaputoimistosja vuonna 1914—28. Antalet ärenden ¹⁾ och skriftliga expeditioner vid rättshjälpsbyrån åren 1914—28.

Wuofi. År.	Wfioita. Antal ärenden.											Kirjallista toimituksia.					
	Beroende från föregående År.	Göbaffieldt muopelita jällellä	Wuoden otella tulleita. Under året inkonna.	Rattafistuja ja poistettuja. Avgjorda och avförda.							Wdijellä olewita wuoden lopussa. Beroende vid årets utgång.			Antal skriftliga expeditioner.			
				gyltenträ. Summa.	Genom förlikning.	Oikeudenkäynnillä rattafistuja. Genom rättgång.		Wäitettuja. Förlorade.	Wäitettuja. Wäitettuja. Av särskilda orsaker lämnade därhän.	Inlämnade till särskilda myndigheter.	Wäitettuja, josta huosta on otettu rahanlöytä. I päät. Mäli, i vilka stämning utlagis löre den 1 okt.	gyltenträ. Summa.	Wäitettuja, josta toim. piti on röhjöttyn jätt. lökät. Mäli, i vilka älgard widlagis efter den 1 okt.	Wäitettuja, josta toim. piti on röhjöttyn jätt. lökät. Mäli, i vilka älgard widlagis efter den 1 okt.	gyltenträ. Summa.	gyltenträ. Summa.	Gittä hakemuksittaja. Därav inlagor.
						Wäitettuja.	Wäitettuja.										
1914	38	1 190	1 228	378	175	31	538	47	17	1 186	32	6	4	42	1 258	272	
1915	42	901	943	226	122	16	409	105	31	909	14	13	7	34	1 124	295	
1916	34	864	898	209	113	8	420	100	30	880	13	5	—	18	1 091	275	
1917	18	650	668	149	97	7	251	94	42	640	24	1	3	28	820	243	
1918	28	384	412	108	25	6	164	63	12	378	—	30	4	34	536	127	
1919	34	601	635	131	87	17	245	125	13	618	1	12	4	17	790	238	
1920	17	579	596	90	75	23	285	96	9	578	10	7	1	18	777	234	
1921	18	436	454	49	72	19	170	113	15	438	4	2	10	16	535	227	
1922	16	415	431	79	71	11	103	123	18	405	8	2	16	26	589	220	
1923	26	476	502	82	99	12	95	166	15	469	25	—	8	33	742	301	
1924	33	639	672	139	134	15	115	204	16	623	29	7	13	49	920	398	
1925	49	778	827	306	117	15	93	263	22	816	1	6	4	11	962	351	
1926	11	964	975	364	112	11	137	298	20	942	13	12	8	33	987	368	
1927	33	934	967	389	126	6	115	288	25	949	6	4	8	18	961	433	
1928	18	908	926	347	87	5	101	319	44	903	3	9	11	23	831	405	

¹⁾ Lufuunottamatta neuwonpyyntöjä aiwan wäähäpätöifisjä ahtoisja.

¹⁾ Förfrågningar om råd i aldeles obetydliga saker ej medräknade.

131. Poliisihenkilökunta sekä poliisilaitoksen menot vuosina 1919—28. Polispersonalen samt utgifterna för polisinsättningen åren 1919—28.

Vuosi. År.	Poliisihenkilökunta (rahasäännön mukaan) ¹⁾ . Polispersonal (enligt stat) ¹⁾ .	Poliisilaitoksen kustannukset. Kostnader för polisinsättningen.														
		Poliisihenkilökunta (rahasäännön mukaan) ¹⁾ . Polispersonal (enligt stat) ¹⁾ .						Poliisilaitoksen kustannukset. Kostnader för polisinsättningen.								
		Yhteensä. Summa.	Yhteensä. Summa.	Yhteensä. Summa.	Yhteensä. Summa.	Yhteensä. Summa.	Yhteensä. Summa.	Yhteensä. Summa.	Yhteensä. Summa.	Yhteensä. Summa.	Yhteensä. Summa.					
1919	72	60	628	300	988	51.8	5 100 979	45	2 543 203	35	7 644 182	80	52	97	17	62
1920	72	60	628	200	888	45.5	7 813 916	56	3 665 350	25	11 479 266	81	75	42	24	08
1921	72	60	628	200	888	44.8	11 032 091	06	5 184 614	17	16 216 705	23	104	68	33	47
1922	72	60	628	200	888	44.2	11 609 329	29	5 590 644	61	17 199 973	90	110	98	36	07
1923	58	60	584	20	664	32.7	11 125 177	56	5 840 138	10	16 965 315	66	110	18	37	93
1924	62	60	628	25	713	34.8	12 064 486	96	6 349 991	96	18 414 478	92	117	55	40	53
1925	62	60	628	25	713	34.0	12 233 977	19	6 527 954	58	18 761 931	77	115	76	40	28
1926	62	60	628	35	723	33.8	12 739 144	94	6 857 944	67	19 597 089	61	116	23	40	67
1927	62	60	628	35	723	33.1	13 319 422	26	7 188 979	59	20 508 401	85	115	66	40	54
1928	62	60	628	35	723	32.3	13 484 698	25	7 594 500	11	21 079 198	36	111	76	40	27

¹⁾ Vuoden lopussa; konstaapelnwiroista on vuoteen 1923 oja ollut täyttämättä.

¹⁾ Vid årets utgång; av konstapelsbefattningar har till år 1923 en del varit vakanta.

132. Etivän poliisiosaston toiminta vuosina 1900—28. Detektiva polisavdelningens verksamhet åren 1900—28.

Vuosi ja kuukausi. År och månad.	Simoitettuja rikoksia. Anmälda brott.	Simoitettuja rikoksia. Upptäckta brott.		Bangittuja henkilöitä. Häktade personer.	Syytettyjä henkilöitä. Åtalade personer.	Suomiotututteen syytettyjä rikosajloita. Till domstol förvisade brottmål.	Sulattun omatuuuden arvo, Smt. Värdet av förklarad egendom, Fmk.	Sataisin saadun omatuuuden arvo. Värdet av tillräckskaffad egendom.	
		Ruht. Antal.	0/0.					Smt. Fmk.	0/0.
1928.									
Tammik. Jan. ..	519	376	72.4	33	105	113	1 067 074	748 442	70.1
Helmi. Febr. ..	523	357	68.3	48	149	136	712 143	463 486	65.1
Maalisk. Mars ..	534	366	68.5	38	151	158	793 502	438 453	55.3
Huhtik. April ..	537	377	70.2	40	103	111	1 116 481	785 569	70.4
Toukok. Maj ..	599	399	66.6	41	113	161	2 317 383	2 083 717	89.9
Kesäk. Juni ..	606	385	63.5	39	137	135	1 543 262	1 251 913	81.1
Heinäk. Juli ..	561	289	51.5	29	73	82	1 809 329	1 141 280	63.1
Elo. Aug. ..	638	426	66.8	44	119	122	1 340 506	759 932	56.7
Syysk. Sept. ..	625	420	67.2	37	104	103	1 780 823	1 426 979	80.1
Lo. Okt. ..	702	443	63.1	39	124	121	1 929 757	1 589 268	82.4
Marrask. Nov. ..	727	492	67.7	59	150	135	1 756 499	1 360 760	77.5
Jouluk. Dec. ..	681	509	74.7	44	83	96	2 379 237	1 791 768	75.3
Koko vuosi. Hela året	7 252	4 839	66.7	491	1 411	1 473	18 545 996	13 841 567	74.6
1927	6 825	4 381	64.2	498	1 251	1 356	17 646 301	12 687 045	71.9
1926	6 369	4 349	68.3	491	1 090	1 063	12 210 127	8 406 950	68.9
1925	5 802	3 814	65.7	431	1 306	1 525	9 442 444	5 798 479	61.4
1924	5 445	2 944	54.1	344	1 150	1 265	9 143 572	4 071 995	44.5
1920	6 235	3 719	59.6	591	.	1 062	7 537 060	4 556 542	60.5
1915	5 643	3 327	59.0	410	.	773	650 222	323 932	49.8
1910	4 887	2 682	54.9	422	.	663	358 225	228 837	63.9
1905	3 080	1 613	52.4	338	.	562	259 538	178 320	68.7
1900	2 787	1 708	61.3	.	.	.	144 811	107 821	74.5

133. Etivälle poliisijastolle ilmoitetut ja sen toimesta ilmifaadut rikokset sekä niiden laatu vuosina 1901—28. Å detektiva polisavdelningen anmälda och av densamma upptäckta brott samt dessas beskaffenhet åren 1901—28.

Vuosi ja kuukausi. År och månad.	Murha, tappo, sifflön lähdettäm. ja salaam. Mord, drap, fosterförd.o. fosters lönnägging.		Rånstöld ja kiristämminen. Rån och utpressning.		Murha-polito ja omainsuuden wahingottaminen. Mordbrand o. skadegörelse å egen-dom.		Yksintertainen wartaus. Enkel stöld.		Förteä wartaus. Grov stöld.		Räpistelg. Snatteri.		Bäärennys ja petos. Bedrägeri och förfalskning.		Rawallus-ritos. Försnillningsbrott.		Förteä swears-ritos. Grovt sedlighetsbrott.		Förteä pahoinpiteig. Grov miss-handel.		Rielta-lati. ja tuultri-toffia. Brotit mot förbudslagen och tullförfattningarna.		Setalattia ritotoffia. Diverse brott.		Yhteensä. Summa.			
	Stimifiautia. Uppläctia. Anmälida.	Stimifiautia. Uppläctia. Anmälida.	Stimifiautia. Uppläctia. Anmälida.	Stimifiautia. Uppläctia. Anmälida.	Stimifiautia. Uppläctia. Anmälida.	Stimifiautia. Uppläctia. Anmälida.	Stimifiautia. Uppläctia. Anmälida.	Stimifiautia. Uppläctia. Anmälida.	Stimifiautia. Uppläctia. Anmälida.	Stimifiautia. Uppläctia. Anmälida.	Stimifiautia. Uppläctia. Anmälida.	Stimifiautia. Uppläctia. Anmälida.	Stimifiautia. Uppläctia. Anmälida.	Stimifiautia. Uppläctia. Anmälida.	Stimifiautia. Uppläctia. Anmälida.	Stimifiautia. Uppläctia. Anmälida.	Stimifiautia. Uppläctia. Anmälida.	Stimifiautia. Uppläctia. Anmälida.	Stimifiautia. Uppläctia. Anmälida.	Stimifiautia. Uppläctia. Anmälida.	Stimifiautia. Uppläctia. Anmälida.	Stimifiautia. Uppläctia. Anmälida.	Stimifiautia. Uppläctia. Anmälida.	Stimifiautia. Uppläctia. Anmälida.	Stimifiautia. Uppläctia. Anmälida.	Stimifiautia. Uppläctia. Anmälida.		
1928.																												
Tammif. Jan. . .	3	2	5	6	6	5	138	94	141	80	72	38	43	45	31	21	4	5	29	24	14	14	33	42	519	376		
Helmit. Febr. . .	4	3	7	5	13	13	153	80	108	54	72	41	55	48	45	53	1	1	36	29	12	12	17	18	523	357		
Maalif. Mars . .	7	6	5	5	4	4	155	101	123	56	86	68	42	39	48	29	—	—	34	32	9	9	21	17	534	366		
Suhtif. April . .	6	2	7	3	12	7	182	96	118	85	68	57	44	32	37	38	3	1	33	30	6	6	21	20	537	377		
Toukof. Maj . . .	9	6	12	5	11	3	248	140	68	38	55	41	30	25	45	34	2	3	59	45	37	37	23	22	599	399		
Kesät. Juni . . .	9	7	8	11	12	7	218	115	108	51	64	30	24	36	65	37	—	—	39	27	42	42	17	22	606	385		
Heimät. Juli . .	6	4	14	7	2	1	226	95	117	63	66	35	22	13	45	28	4	3	28	22	10	10	21	8	561	289		
Elof. Aug.	20	15	13	12	10	6	254	145	107	47	51	34	52	42	52	51	1	1	36	33	34	34	9	6	638	426		
Synst. Sept. . . .	20	16	18	11	4	5	255	129	99	38	44	27	34	47	60	62	1	1	36	30	43	43	11	11	625	420		
Kotaf. Okt.	11	7	17	9	8	4	243	143	133	35	71	47	47	44	57	47	—	—	30	24	53	53	32	29	702	443		
Marrast. Nov. . .	8	8	8	5	2	1	241	146	172	102	71	46	33	25	87	68	—	—	38	27	47	47	20	17	727	492		
Jouluf. Dec. . . .	8	8	12	4	9	4	217	146	165	90	69	43	46	52	56	64	1	1	40	36	40	40	18	21	681	509		
Yht. Summa	111	84	126	83	93	60	2 530	1 430	1 459	739	789	507	472	448	628	532	16	17	438	359	347	347	243	233	7 252	4 839		
1927	39	27	157	90	78	46	2 280	1 335	1 778	750	685	498	418	378	513	463	22	19	358	320	110	110	387	345	6 825	4 381		
1926	44	26	109	87	1)	1)	1 985	1 135	1 776	736	539	412	538	527	508	482	13	8	251	231	143	144	463	561	6 369	4 349		
1925	35	20	134	67	44	26	1 853	1 088	1 645	549	491	345	467	404	475	452	21	17	195	155	133	133	309	558	5 802	3 814		
1924	37	20	108	47	53	14	1 971	857	1 299	335	460	282	536	394	356	287	18	12	160	104	144	144	303	448	5 445	2 944		
1923	23	14	84	52	10	11	1 713	971	1 168	464	545	342	356	286	305	254	9	5	123	92	81	81	515	472	4 932	3 044		
1922	30	20	69	51	7	5	1 865	950	1 203	418	542	304	406	303	379	325	17	11	92	72	1)	1)	324	330	4 934	2 789		
1921	56	35	77	50	6	8	2 418	1 256	1 337	517	293	140	363	289	401	329	10	10	96	69	1)	1)	117	179	5 174	2 882		
1920	44	24	64	45	8	3	3 258	1 755	1 750	630	15	16	499	430	279	246	12	9	60	53	1)	1)	246	508	6 235	3 719		
1915	43	38	35	25	30	19	1 510	815	1 451	683	1 462	826	364	282	402	343	18	13	64	56	—	—	264	227	5 643	3 327		
1910	24	22	36	19	43	20	1 301	746	1 133	437	1 394	712	342	255	424	331	53	35	67	45	—	—	70	60	4 887	2 682		
1905	13	10	81	40	12	9	881	429	690	282	762	363	126	83	1)	1)	15	8	62	54	—	—	438	335	3 080	1 613		
1901	9	5	24	12	33	17	1 077	556	2)	2)	1 133	587	361	301	1)	1)	5	5	1)	1)	—	—	974	544	3 616	2 027		

1) Sisältyvät setalaisten rikosten ryhmään. 2) Sisältyvät edelliseen ryhmään.
 1) Ingå bland diverse brott. 2) Ingå i föregående grupp.

134. Irtolaisuus vuosina 1910—28.
Lösdriveriet åren 1910—28.

Rotipaietta. Hemort.	Polisin käsittelemät irtolaiset tai irtolaisuustapaufset. Av polisen behandlade lösdrivare resp. fall av lösdriveri.														Rettuum vuoffi käsitteijä hensittijä tai tapauksia. Behandlade tillgare resp. fall av tillgari.	
	Käsitteillä. Mankon.	Käsitteillä. Kivinkön.	Käsitteillä. Summa.	Yhteensä. Summa.	15 vuotta muuttaneita. Under 15 år.	15—25 vuotiaita. 15—25 år.	25—60 vuotiaita. 25—60 år.	60 vuotta vanhempiä. Over 60 år.	Staattonomia. Ogiltä.	Stahetta. Giltä.	Seurattomia, lastimä. mole ja eronnutta. Ankinger, ankör och frånkilda.	Rästä ritoffista rangalstuja. Därav avstraffade för brott.				
												Käsitteillä. Mankon.	Käsitteillä. Kivinkön.	Käsitteillä. Summa.		Yhteensä. Summa.
1928.																
Rotipaitan mukaan. Efter hemort.																
Helsinki. Helsingfors.....	922	1 182	2 104	28	720	1 270	86	1 226	680	198	55	33	88	4.2	79	
Uudenmaan lääni, paitsi Helsinkiä. Nylands län, utom Helsingfors.....	89	101	190	5	98	84	3	159	28	3	1	—	1	0.5	4	
Turun ja Porin lääni. Åbo och Björneborgs län..	62	38	100	2	60	37	1	90	8	2	3	1	4	4.0	1	
Ahvenanmaan . Ålands	4	—	4	—	1	3	—	4	—	—	—	—	—	—	—	
Sämeen . Tavastehus	112	59	171	9	85	73	4	138	31	2	2	—	2	1.2	2	
Viipurin . Viborgs	102	58	160	8	89	61	2	147	10	3	4	—	4	2.5	3	
Mittelin . St. Michels	45	29	74	2	47	24	1	67	5	2	1	—	1	1.4	—	
Kuopion . Kuopio	43	47	90	1	48	39	2	78	9	3	1	1	2	2.2	1	
Baasan . Vasa	40	39	79	2	44	31	2	64	12	3	2	1	3	3.8	1	
Oulun . Uleåborgs	35	21	56	—	27	28	1	41	12	3	1	—	1	1.8	1	
Ulkomaat. Utlandet.....	26	8	34	1	15	16	2	21	10	3	2	—	2	5.9	1	
Yhteensä. Summa	1 480	1 582	3 062	58	1 234	1 666	104	2 035	805	222	72	36	108	3.5	93	
1927.....	1 246	1 851	3 097	26	1 106	1 858	107	2 079	779	239	61	27	88	2.8	172	
1926.....	1 691	1 971	3 662	62	1 564	1 956	80	2 857	543	262	76	16	92	2.5	108	
1925.....	1 763	2 023	3 786	70	1 650	1 990	76	2 884	588	314	149	97	246	6.5	114	
1924.....	1 398	2 541	3 939	80	1 396	2 364	99	2 789	894	256	191	82	273	6.9	68	
1923.....	1 156	2 505	3 661	92	1 535	1 904	130	2 680	714	267	203	83	286	7.8	102	
1922.....	1 150	2 563	3 713	103	1 590	1 890	130	2 703	753	257	247	108	355	9.6	114	
1921.....	1 398	2 718	4 116	131	2 125	1 726	134	3 136	772	208	217	98	315	7.7	115	
Räsiteltijä tapauksia. Behandlade fall.																
1928.....	1 981	2 755	4 736	80	1 614	2 917	125	3 353	1 072	311	103	70	173	3.7	151	
1927.....	1 986	3 224	5 210	48	1 851	3 140	171	3 771	1 074	365	87	38	125	2.4	245	
1926.....	2 415	3 338	5 753	89	2 318	3 209	137	4 261	1 151	341	123	40	163	2.8	185	
1925.....	2 947	3 969	6 916	108	2 686	3 973	149	5 387	1 094	435	296	150	446	6.4	165	
1924.....	3 423	4 090	7 513	117	2 824	4 423	149	5 896	1 185	432	384	146	530	7.1	94	
1923.....	2 850	4 198	7 048	111	2 902	3 891	144	5 657	957	434	327	137	464	6.6	118	
1922.....	2 718	3 925	6 643	113	2 988	3 402	140	5 408	914	321	386	149	535	8.1	123	
1921.....	3 301	4 221	7 522	141	3 769	3 468	144	6 292	922	308	361	134	495	6.6	125	
1920.....	2 905	3 741	6 646	162	3 423	2 947	114	5 496	878	272	456	154	610	9.2	178	
1915.....	13 636	3 308	16 944	130	8 277	8 374	163	11 429	5 098	417	832	241	1 073	6.3	215	
1910.....	4 133	2 375	6 508	94	2 484	3 749	181	5 135	1 014	359	1 013	456	1 469	22.6	367	

135. Poliisin huostaan otetut juopuneet vuosina 1900—28.
Av polisen omhändertagna druckna personer åren 1900—28.

Vuosi ja kuukausi. År och månad.	I piiri. I distriktet.				II piiri. II distriktet.				III piiri. III distriktet.				IV piiri. IV distriktet.				V piiri. V distriktet.				VI piiri. VI distriktet.				Yhteenfä. Summa.			
	Män.	Kvinnor.	Statifa. Summa.	Yhteenfä. Summa.	Män.	Kvinnor.	Statifa. Summa.	Yhteenfä. Summa.	Män.	Kvinnor.	Statifa. Summa.	Yhteenfä. Summa.	Män.	Kvinnor.	Statifa. Summa.	Yhteenfä. Summa.	Män.	Kvinnor.	Statifa. Summa.	Yhteenfä. Summa.	Män.	Kvinnor.	Statifa. Summa.	Yhteenfä. Summa.	Män.	Kvinnor.	Statifa. Summa.	Yhteenfä. Summa.
1928.																												
Tammikuu. Januari	229	14	243	307	42	349	390	26	416	435	50	485	151	6	157	111	—	111	1623	138	1761							
Helmikuu. Februari	222	12	234	328	32	360	337	22	359	375	42	417	160	6	166	87	3	90	1509	117	1626							
Maaliskuu. Mars	242	17	259	259	25	284	278	20	298	325	19	344	117	6	123	75	—	75	1296	87	1383							
Huhtikuu. April	230	15	245	258	34	292	323	21	344	346	23	369	132	13	145	79	1	80	1368	107	1475							
Toukokuu. Maj	326	13	339	324	24	348	323	19	342	475	24	499	178	13	191	122	4	126	1748	97	1845							
Kesäkuu. Juni	236	11	247	376	30	406	336	23	359	426	24	450	197	11	208	140	3	143	1711	102	1813							
Heinäkuu. Juli	220	8	228	374	41	415	342	22	364	411	29	440	182	13	195	109	15	124	1638	128	1766							
Elokuu. Augusti	330	15	345	357	43	400	349	21	370	484	31	515	174	17	191	144	10	154	1838	137	1975							
Syyskuu. September	350	11	361	397	44	441	436	28	464	608	41	649	212	11	223	110	1	111	2113	136	2249							
Loisakuu. Oktober	338	11	349	397	41	438	386	19	405	641	41	682	208	6	214	136	2	138	2106	120	2226							
Marraskuu. November	249	9	258	390	29	419	400	26	426	451	23	474	162	11	173	106	2	108	1758	100	1858							
Joulukuu. December	249	16	265	374	38	412	366	19	385	456	29	485	190	14	204	130	5	135	1765	121	1886							
Yhteenfä. Summa	3 221	152	3 373	4 141	423	4 564	4 266	266	4 532	5 433	376	5 809	2 063	127	2 190	1 349	46	1 395	20 473	1 390	21 863							
1927	3 605	219	3 824	4 057	518	4 575	4 232	275	4 507	4 895	492	5 387	2 317	196	2 513	1 103	94	1 197	20 209	1 794	22 003							
1926	3 534	186	3 720	3 274	344	3 618	3 836	236	4 072	3 907	308	4 215	1 689	117	1 806	1 109	62	1 171	17 349	1 253	18 602							
1925	3 743	214	3 957	3 717	423	4 140	3 692	289	3 981	3 490	387	3 877	1 346	180	1 526	1 101	48	1 149	17 089	1 541	18 630							
1924	3 155	233	3 388	3 589	457	4 046	4 584	381	4 965	3 338	375	3 713	1 167	85	1 252	1 413	86	1 499	17 246	1 617	18 863							
1923	3 361	182	3 543	3 930	386	4 316	3 913	257	4 170	3 587	283	3 870	1 051	75	1 126	1 342	95	1 437	17 184	1 278	18 462							
1922	2 292	118	2 410	2 543	252	2 795	2 993	177	3 170	2 985	198	3 183	644	42	686	774	64	838	12 231	851	13 082							
1921	2 723	189	2 912	2 840	187	3 027	3 103	213	3 316	2 781	144	2 925	739	46	785	726	78	804	12 912	857	13 769							
1920	2 085	159	2 244	2 255	165	2 420	3 166	160	3 326	2 781	118	2 899	719	27	746	621	51	672	11 627	680	12 307							
1915	887	60	947	857	78	935	1 184	112	1 296	1 203	65	1 268	—	—	—	—	—	—	4 131	315	4 446							
1910	4 549	282	4 831	2 730	164	2 894	5 037	294	5 331	2 259	217	2 476	—	—	—	—	—	—	14 575	957	15 532							
1905	3 146	680	3 826	1 494	199	1 693	3 579	373	3 952	1 548	169	1 717	—	—	—	—	—	—	9 767	1 421	11 188							
1900	2 196	224	2 420	1 141	83	1 224	2 621	242	2 863	1 295	122	1 417	—	—	—	—	—	—	7 253	671	7 924							

Muist.: Uusi piirijako toimitettiin w. 1918, jolloin perustettiin kaksi uutta piiriä.
Anm.: Ny distriktsindelning skedde år 1918, varvid två nya distrikt inrättades.

136. Poliisilaitoksen passtoimiston toiminta vuosina 1910—28.
 Passexpeditionens vid polisinrättningen verksamhet åren 1910—28.

Vuosi ja tuukausi. År och månad.	Spensidatue ammettija passeja. Utfärdade pass till Ryssland.	Ertastettuja ulfomalaisten passeja. Kontrollerade pass för utlänningar.	Tartastettui merkittyjä passeja. Viserade pass.			Ulfomalaisten ololippuja. Vistelsebiljetter för utlänningar.		Ulfomalaisten matkottoblatteja. Utfärdade reseintyg för utlänningar.	Ulfomalaisten ulfomalaisten ammettija ulfomalaisten matkottoblatteja. Utfärdade tillståndbevis för utländska sjömän.	Ulfomalaisten ammettija ulfomalaisten matkottoblatteja. Utfärdade reseintyg för utlänningar.	Ammettija esteettömyyden toblistuffia. Utfärdade hinderlöshetsintyg.		Ammettija matkottoblatteja. Utfärdade rese- och legitimationsintyg.	Ammettija muita toblistuffia. Utfärdade andra intyg.
			Ulfomalaisten Utlänningar.	Suomalainen. Finländares.	Syhtenfi. Summa.	Sinnettuja. Utfärdade vistelsebiljetter.	Inlammade ansökninngar.				Ulfomalaisten matkottoblatteja. Utfärdade reseintyg för utlänningar.	Ulfomalaisten matkottoblatteja. Utfärdade reseintyg för utlänningar.		
1928.														
Tammikuu. Januari	—	857	126	356	482	596	391	15	3	—	208	29	190	5
Helmiuu. Februari	—	852	92	342	434	582	519	11	2	—	193	35	115	9
Maalisku. Mars	—	960	124	539	663	583	606	9	4	—	384	19	148	9
Suhtiku. April	—	703	131	515	646	359	373	14	2	—	356	128	203	2
Touokuu. Maj	—	1 171	246	952	1 198	201	470	11	8	—	1 282	172	206	5
Keijaku. Juni	—	1 236	313	819	1 132	124	182	7	18	—	1 087	132	738	6
Heinäku. Juli	—	1 894	297	786	1 083	129	119	10	6	—	753	223	965	3
Elokuu. Augusti	—	1 907	225	724	949	208	177	9	1	—	413	138	603	2
Syyskuu. September	—	1 414	188	577	765	330	148	16	2	—	275	71	240	1
Lotaku. Oktober	—	1 107	160	459	619	368	258	10	2	—	233	56	92	3
Marraskuu. November	—	894	146	397	543	386	400	9	3	—	149	38	109	5
Jouluku. December	—	647	199	310	509	427	213	4	1	—	154	17	162	13
Yhteenfä. Summa	—	13 642	2 247	6 776	9 023	4 293	3 856	125	52	—	5 487	1 058	3 771	63
1927	—	14 289	2 434	5 583	8 017	2 930	2 787	126	219	—	5 342	665	3 405	85
1926	—	11 152	2 148	5 152	7 300	4 073	4 567	166	465	—	3 920	602	2 006	92
1925	—	11 508	2 349	4 960	7 309	4 102	3 881	118	496	—	3 128	514	3 597	106
1924	—	5 465	8 409	5 077	13 486	4 340	4 172	277	9 738	—	3 440	532	2 377	100
1923	—	7 791	9 309	6 706	16 015	4 427	4 034	2 008	9 912	—	3 838	535	2 090	2 311
1922	—	5 194	9 194	4 971	14 165	5 154	5 289	2 268	2 300	—	2 616	629	1 240	210
1921	—	5 369	7 703	4 599	12 302	5 048	4 697	2 485	5 600	—	2 722	550	367	.
1920	—	5 989	7 120	4 442	11 562	5 418	3 875	3 958	4 834	—	4 271	.	32 938	.
1915	7 919	—	5 529	2 165	7 694	.	2 583	—	—	24 928	20 990	.	15 018	.
1910	2 076	—	4 180	3 109	7 289	.	4 228	—	—	7 864	2 941	.	1 878	.

**137. Tulipalot vuosina 1901—28.
Eldsvådorna åren 1901—28.**

		1901	1906	1911	1916	1923.	1924.	1925.	1926.	1927.	1928.
		—05.	—10.	—15.	—20.						
Paloalueella¹⁾. Inom brandområdet¹⁾.											
I kaupunginosa.	I stadsdelen	25	41	53	53	9	6	9	14	19	17
II	II	63	66	86	58	3	11	12	15	19	23
III	III	28	48	56	52	8	9	8	12	9	9
IV	IV	79	85	95	107	21	16	26	25	31	31
V	V	22	36	39	44	8	8	5	17	15	14
VI	VI	12	34	41	47	8	9	2	19	16	7
VII	VII	23	43	47	43	6	8	5	10	30	22
VIII	VIII	12	17	31	30	5	4	5	5	15	5
IX	IX	5	5	5	10	1	1	4	3	3	1
X	X	22	43	53	76	11	14	14	13	19	16
XI	XI	49	44	91	54	8	14	9	25	16	34
XII	XII	9	15	41	44	6	5	8	7	6	21
XIII	XIII	11	26	25	18	8	9	13	13	14	25
XIV	XIV	12	11	14	18	2	3	4	8	10	12
XV	XV	2	1	—	3	1	2	1	3	6	8
XX	XX	—	—	—	—	—	—	—	—	—	—
Baffla.	Böle och Fredriksberg	—	—	14	15	3	1	1	6	2	8
Ballila.	Vallgård	4	6	13	23	4	10	4	9	9	18
Hermann.	Hermanstad	4	8	10	11	1	4	5	3	2	5
Loutola.	Majstad	—	—	4	5	—	1	—	2	3	—
Rumpula.	Gumtåckt	—	1	1	—	—	—	—	1	—	—
Räpylä.	Kottby	—	—	—	3	—	—	4	1	1	2
Satamat.	Hamnar	1	—	—	2	—	—	—	—	—	—
Yhteenfä. Summa		383	530	719	716	113	135	139	211	246	281
Paloalueen ulkopuolella¹⁾. Utom brandområdet¹⁾.											
Yhteenfä tulipaloja. Summa eldsvådor		398	558	765	741	119	140	144	223	253	287
Ruukausi. Månad.											
Tammikuu.	Januari	34	71	91	69	9	16	11	21	31	29
Helmi.	Februari	28	51	75	50	14	16	8	21	22	22
Maaliskuu.	Mars	22	39	57	66	13	13	9	14	17	24
Huhtikuu.	April	28	39	47	54	8	11	11	12	10	18
Toukokuu.	Maj	41	44	69	64	3	14	13	13	15	24
Kesäkuu.	Juni	26	45	61	59	8	4	7	10	14	22
Heinäkuu.	Juli	39	39	61	76	7	9	12	23	19	29
Elokuu.	Augusti	27	49	59	55	8	16	10	24	19	10
Syyskuu.	September	37	32	46	53	8	9	9	10	15	25
Lojakuu.	Oktober	38	49	65	64	9	11	15	20	19	21
Marraskuu.	November	28	44	56	57	9	8	12	15	30	30
Joulukuu.	December	50	56	78	74	23	13	27	40	42	33
Yhteenfä. Summa		398	558	765	741	119	140	144	223	253	287
Puutaloissa. I trähus.											
Asumisrakennuksissa ja -huoneissa.	Boningshus och -rum	128	133	177	167	20	23	24	36	19	23
Teollisuuslaitoksissa, liikeyhteisöissä y. m.	Industriella inrättningar, affärslokaler o. dyl.	13	43	44	27	7	4	5	4	6	2
Ulkohuoneissa, matasäkinrakennuksissa y. m. Ut-	hus, magasinbyggnader m. m.	48	51	49	62	8	18	16	19	29	20

¹⁾ Paloalueen rajat ovat tässä määrättyt 1921 vuoden palosäännön mukaan.

¹⁾ Brandområdet har här avgränsats enligt bestämmelserna i 1921 års brandordning.

Jatkoa. Fortsättning.

	1901 —05.	1906 —10.	1911 —15.	1916 —20.	1923.	1924.	1925.	1926.	1927.	1928.
Riivitaloisja. I stenhus.										
Ufuirakennuksissa ja huoneissa: Boningshus och -rum	111	139	226	222	31	36	42	60	92	98
Teollisuuslaitoksissa, liitehuoneistoissa y. m. In- dustriella inrättningar, affärslokaler o. dyl.	28	79	132	138	17	25	26	25	44	37
Ulkohuoneissa, matasiintakennuksissa y. m. Ut- hus, magasinbyggnader m. m.	17	60	27	20	22	16	16	40	27	38
Laitoisja, awoimilla paikoilla y. m. A fartyg, öppna platser m. m.	53	53	110	105	14	18	15	39	36	69
Yhteenfä. Summa	398	558	765	741	119	140	144	223	253	287
Sieto tulipalon syttymisestä annettu: Underrättelse om eldsvådans utbrott delgiven genom:										
Palohälytyslaitteella. Brandtelegraf	176	237	304	274	30	40	43	60	78	97
Puhelimella. Telefon	156	256	384	425	86	95	98	153	166	179
Suullisesti. Muntligt bud	58	59	69	41	3	5	3	10	9	11
Paloajemalta havaittu. Observation å brand- station	8	6	8	1	—	—	—	—	—	—

**138. Tulipalojen sytyt vuosina 1901—28.
Brandorsakerna åren 1901—28.**

Tulipalojen sytyt Brandorsaker.	1901 —05.	1906 —10.	1911 —15.	1916 —20.	1923.	1924.	1925.	1926.	1927.	1928.
Baromaton lampun, kynttilän tai tultittujen kännteleminen. Ovarsamt hanterande av ljus, lampa eller tändstickor	56	79	86	67	11	11	13	18	12	14
Lampun tai petroliettittien räjähtäminen. Explo- sion av lampa eller petroleumkök	32	38	30	19	4	5	—	—	—	—
Tulisiijasta pudonneet tefäleet tai kipinät. Brand, kol eller gnistor ur eldstad	50	64	122	109	16	20	24	17	22	30
Baromattomuus jäätyneitä putkia sulatettaessa. Vårdslöshet vid upptinandet av frusna rör..	2	23	38	14	5	1	5	7	2	5
Puutteellinen tulisiija tai sawujohjo. Bristfällig eldstad eller rökledning	29	38	58	68	17	21	20	39	76	62
Sopimattomassa paikkaissa säilytetty tulenselainen tuhta. På olämpligt ställe förvarad eldblan- dad aska	6	13	17	25	2	3	—	4	1	6
Baromaton tulenwaarall. aineiden kantelem. Ovarsamt hanterande av eldfarliga ämnen..	18	33	31	56	13	11	16	15	17	23
Itsekyttys. Sjalvständning	9	19	18	23	2	5	1	11	2	11
Sähtöjohjojen kyhytfulku. Kortslutning i elek- triska ledningar	7	7	18	33	4	2	10	13	9	13
Baromaton tupatanp. Vårdslös tobaksrökning	12	9	25	7	2	4	1	2	2	9
Murhapolito. Mordbrand	6	8	9	6	—	1	—	16	3	—
Selalaiset sytyt. Diverse orsaker	16	41	94	107	10	15	12	24	36	49
Epävarma tai tuntematon sytyt. Osaker eller obekant orsak	155	186	219	207	33	41	42	57	71	65
Yhteenfä. Summa	398	558	765	741	119	140	144	223	253	287

141. Vesijohtolaitoksen vedenosto sekä vedentulutus vuonna 1890—1928. Vattenledningsverkets vattenuppföring samt vattenkonsumtionen åren 1890—1928.

Vuosi. År.	Vedenosto. Vattenuppföringen.						Matkavia kuluttajia. Betalande konsumenter.		Vedentulutus, 1 000 m ³ . Vattenkonsumtionen, 1 000 m ³ .					Sääntöedustajien tulutus per henkilö ja muu-rotuista löhki, litraa. Medelkonsumtionen per person och dygn. Liter.		
	Koko vedenosto, 1 000 m ³ . Hela uppföringen, 1 000 m ³ .		Vedenosto vuorokautta kohti, m ³ . Uppföring per dygn, m ³ .				Yhteensä.	Diaryv stadens egna gårdar, brunnar m. m.	Gittä kaupungin omat talot, talot y. m. Yhteensä.	Mittarien laskeina määritetty. Av mätare uppmätt konsumtion.			Yhteensä.		Koko vedenkulutus, Total konsumtion.	
	Turhinpumpverket.	Stadsfontänverket.	Söjtrypumpverket.	Centrifugalpumpverket.	Reefatolapumpverket.	Yhteensä.				Summa.	Yhteensä.	Yhteensä.				Yhteensä.
1890..	1 039	360	—	1 399	6 119	1 128	3 834	1 131	—	—	—	—	—	1 399	63.8	—
1895..	1 435	43	—	1 478	7 081	1 920	4 051	1 173	—	846	—	632	—	1 478	55.6	31.8
1900..	1 908	105	—	2 013	7 905	2 660	5 515	1 286	—	1 312	—	701	—	2 013	60.1	39.2
1905..	2 499	96	—	2 595	9 556	3 870	7 110	1 452	—	1 786	—	809	—	2 595	62.2	42.8
1910..	3 029	372	855	4 256	14 856	6 623	11 660	1 670	—	2 832	—	1 424	—	4 256	80.6	53.6
1915..	2 960	2 342	6 383	23 619	11 163	17 487	2 106	146	4 963	542	20	858	6 383	99.6	77.4	
1920..	2 482	3 478	6 663	23 915	9 583	18 206	2 159	162	5 361	471	41	790	6 663	93.2	75.0	
1924..	3 230	1 462	7 693	26 130	13 424	21 020	2 352	187	6 282	551	43	817	7 693	102.0	83.3	
1925..	3 144	—	5 194	8 338	28 818	12 633	22 844	2 445	6 898	623	50	767	8 338	108.9	90.1	
1926..	3 210	1 582	9 035	30 157	14 999	24 753	2 567	196	7 372	622	51	990	9 035	115.8	94.5	
1927..	3 040	6 636	9 442	30 306	15 999	25 870	2 707	198	7 956	605	53	828	9 442	118.5	99.8	
1928..	3 160	2 793	10 953	38 976	16 107	29 931	2 816	205	9 161	602	47	1 145	10 953	133.5	111.7	

1) Vedentulutusesta kaupungin taloissa y. m. velotetaan kaupunkia vuodesta 1911 alkaen. 2) Vedenmeneffit putkiverkon huuhelutuksiin, vesijäljön puhdistamiseen, tulipalojen sammutuksiin sekä uusien katujen taloistaloihin; siihen sisältyy myöskin vuotanut ja mittareissa merkittävää jäänyt vesi.

3) Staden debiteras för vattenkonsumtionen i dess egna gårdar m. m. fr. o. m. år 1911. 2) Vattenåtgången till spolning av rörrätet, rengöring av vattenreservoaren, släckning av eldsvådor samt vid planering av nya gator; däri ingår jämväl det utläkta och av mätarna icke registrerade vattnet.

142. Vesijohtolaitoksen kirjattu pääoma-arvo vuosien 1900—28 lopussa. Vattenledningsverkets bokförda kapitalvärde vid utgången av åren 1900—28.

W u o f i. Å r.	Perustamispääoma. Anlagningskapital.							Larveaineet. Materialler.	Yhteensä. Summa.
	Vesijohtolaitteen Vanhasa-kaupungissa. Anläggningen i Gammelstaden.	Vesijäljön. Vattenborgen.	Työpaja. Verkstaden.	Putkiverkko ja vesipostit. Rörrät och vattenposter.	Vesimittarit. Vattenmätare.	Kalusto. Inventarier.	Yhteensä. Summa.		
1 000 m a r k k a. 1 000 m a r k k.									
1900	809	86	37	2 320	181	48	3 481	235	3 716
1905	803	228	37	2 907	219	54	4 248	205	4 453
1910	1 578	230	37	4 449	214	72	6 580	349	6 929
1915	1 190	399	34	5 592	149	87	7 451	324	7 775
1920	596	388	32	7 613	57	55	8 741	1 347	10 088
1924	1 257	376	119	10 253	180	123	12 308	1 844	14 152
1925 ¹⁾	1 456	373	105	12 822	244	167	15 167	2 708	17 875
	6 418	3 810	356	47 346	244	200	58 374	2 708	61 082
1926	5 897	3 718	291	50 561	331	239	61 037	2 690	63 727
1927	21 512	3 627	227	50 437	432	379	76 614	3 003	79 617
1928	23 454	10 312	162	51 264	571	648	86 411	3 774	90 185

1) Alempi rivi ilmoittaa pääoma-arvon uudestiarvioituna. 1) Nedre raden anger kapitalvärdet enligt omvärdering.

**143. Raafunwalmistus kaafulattotjesja wuofina 1901—28.
Gastillverknigen vid gasverket åren 1901—28.**

Wuofi. År.	Walmistettua kaafua, 1 000 m ³ . Tillverkad gas, 1 000 m ³ .				Hillenfu- tus fiwi- hiilikaafun walmistut- jesja, ton- nia. Koldgån- gen vid till- verknigen av sten- kolsgas, ton.	Salkotulu- tus puu- kaafuwalm- mistut- jesja, ton- nia. Wedåtgån- gen vid tillverknin- gen av trä- gas, ton.	Raafunsaanti m ³ af. Gasutbyte i m ³ .		Gaatuja swutuotteita. Erhällna biprodukter.			
	Riwihiili- kaafua. Stenkols- gas.	Wesi- kaafua. Vatten- gas.	Puu- kaafua. Trågas.	Dyteenfå. Summa.			100 kg:ta hiiliä. Per 100 kg. kol.	100 kg:ta håftoja. Per 100 kg. ved.	Raffia, tonnia. Koks, ton.	Riwihiili- terwaan, tonnia. Stenkols- tjåra, ton.	Raustista ammoniak- tia, tonnia. Kaustik ammoniak, ton.	Ben- folia, tonnia. Bensol, ton.
1901..	1 335	—	—	1 335	4 756	—	28.1	—	—	—	—	—
1905..	2 388	2	—	2 390	8 615	—	27.7	—	6 031	317	—	—
1910..	4 934	—	—	4 934	16 729	—	29.5	—	11 710	734	—	—
1915..	1 612	1 167	3 260	6 039	5 161	11 155	31.2	29.2	4 227	248	42	—
1920..	2 144	—	5 646	7 790	5 393	13 504	39.8	41.8	3 482	189	8	—
1921..	2 019	—	4 937	6 956	5 943	11 822	34.0	41.8	4 470	138	8	—
1922..	4 256	240	2 075	6 571	12 227	4 466	34.8	46.5	8 891	639	32	—
1923..	7 154	872	—	8 026	21 760	—	32.9	—	17 493	1 115	71	41
1924..	10 803	153	—	10 956	31 020	—	34.8	—	23 425	1 489	60	110
1925..	10 020	309	—	10 329	29 196	—	34.3	—	24 774	1 229	185	128
1926..	11 989	94	—	12 083	37 127	—	32.3	—	29 096	1 499	136	145
1927..	13 757	—	—	13 757	38 992	—	35.3	—	32 013	1 792	129	153
1928..	17 446	—	—	17 446	51 466	—	33.9	—	39 074	2 097	152	223

**144. Raafunlutus wuofina 1901—28.
Gasförbrukningen åren 1901—28.**

Wuofi. År.	Raafunlutus, m. m. ¹⁾	Raafunlutus, m. m. ²⁾	Raafunlutus, m. m. ²⁾	Raafunlutus, m. m. ²⁾	Raafunlutus, m. m. ²⁾	Raafunlutus, m. m. ²⁾	Raafunlutus, m. m. ²⁾	Raafunlutus, m. m. ²⁾	Raafunlutus, m. m. ²⁾	Raafunlutus, m. m. ²⁾	% tota raafunlutustjesja. % av hela gasförbrukningen.				Raafunlutus teskimäärin bentää lohti, m ³ . Gasförbrukning i medeltal per person, m ³ .		
											gästenfå. Summa.	gästenfå. Summa.	gästenfå. Summa.	gästenfå. Summa.	gästenfå. Summa.	gästenfå. Summa.	gästenfå. Summa.
1901..	323	.	821	31	160	1 335	821	7	1	24.2	.	61.5	2.3	12.0	100.0	14.0	8.6
1905..	403	.	1 775	53	158	2 389	1 775	12	1	16.9	.	74.3	2.2	6.6	100.0	20.9	15.5
1910..	688	92	3 803	94	246	4 923	3 895	23	4	14.0	1.9	77.2	1.9	5.0	100.0	34.0	26.3
1915..	379	119	5 053	110	371	6 032	5 172	24	7	6.3	2.9	83.8	1.8	6.1	100.0	34.3	28.7
1920..	569	102	6 654	91	364	7 780	6 756	30	9	7.3	1.3	85.5	1.2	4.7	100.0	39.8	34.1
1921..	576	123	6 096	83	87	6 965	6 219	33	7	8.3	1.8	87.5	1.2	1.2	100.0	35.0	30.6
1922..	639	104	5 645	94	75	6 557	5 748	23	6	9.7	1.6	86.1	1.4	1.2	100.0	32.7	28.1
1923..	669	88	5 978	97	38	6 870	6 066	28	7	9.7	1.3	87.0	1.4	0.6	100.0	33.9	29.5
1924..	840	82	7 120	103	500	8 645	7 202	42	14	9.7	0.9	82.4	1.2	5.8	100.0	42.0	34.6
1925..	1 101	91	8 196	114	641	10 143	8 287	40	10	10.9	0.9	80.8	1.1	6.3	100.0	48.3	39.1
1926..	1 246	99	9 562	127	554	11 588	9 661	45	12	10.8	0.8	82.5	1.1	4.8	100.0	54.2	44.7
1927..	1 378	107	11 330	134	799	13 748	11 438	57	14	10.0	0.8	82.4	1.0	5.8	100.0	63.0	51.9
1928..	1 626	146	14 418	157	1 105	17 452	14 564	66	20	9.3	0.9	82.8	0.9	6.3	100.0	77.9	64.3

¹⁾ Wuofina 1901—05 lasettu yfftiijeen lututukseen.

²⁾ För åren 1901—05 inräknad bland enskild förbrukning.

145. Kaasulaitoksen kirjattu pääoma-arvo vuosien 1900—28 lopussa.
Gasverkets bokförda kapitalvärde vid utgången av åren 1900—28.

Vuosi. År.	Kaasulaitoksen toimitt. Gasverkets tomt.	Statenmuftit. Byggnader.	gäddputtuer. Huvudströmlinjet.	Lyktor med stolpar och serviser.	Sähköputtuerin ja kaasulojohdot.	Yhtiön ja yksityisten Privata serviser.	Uunitt tapetien. Ugnar och armatur.	Maskiner och apparater.	Saalutella. Gasklockor.	Kattosäntänsordningar. Järnväg, diverse rörledningar m. m.	Riimuhitten purkamislaitos, rautatie, erinäiset jobbot y. m.	Saalutella. Gasmitare.	Salusto. Inventarier.	Yhteenfä. Summa.
1900.....	300	527	275	121	20	90	63	22	—	—	—	11	17	1 446
1905.....	300	377	382	156	43	96	46	16	1) 114	—	99	17	16	1 645
1910.....	300	83	1 150	139	47	21	18	275	—	—	220	38	2291	
1915.....	207	1 383	1 160	223	55	824	636	338	69	—	312	71	5 278	
1920.....	152	1 323	1 034	147	56	733	669	264	20	163	72	77	4 633	
1921.....	152	1 275	1 002	162	54	2 103	463	247	23	210	77	5 768		
1922.....	152	1 241	1 025	421	68	1 970	625	229	19	270	90	6 110		
1923.....	152	1 205	1 369	587	93	1 837	561	210	15	329	194	6 552		
1924.....	152	1 167	1 617	718	115	2 459	574	190	12	839	334	8 177		
1925 2)	152	1 277	2 187	1 103	150	2 274	2 687	169	136	1 541	317	11 993		
1926.....	—	15 509	6 596	1 636	349	3 396	1 878	1 382	2 475	2 454	340	36 015		
1927.....	—	15 086	6 840	1 549	396	8 230	3 562	1 248	2 597	3 406	329	43 243		
1927.....	—	14 354	7 389	1 368	479	7 595	3 259	1 113	3 060	4 738	323	43 678		
1928.....	—	13 623	7 065	1 186	579	15 758	3 340	978	3 098	5 893	414	51 934		

1) Öljykaasulaitos. 2) Ylempi rivi ilmoittaa pääoma-arvon uudestiarvoituna.

1) Oljegasverket. 2) Nedre raden anger kapitalvärdet enligt omvärdering.

Muist.: Vuodesta 1911 alkaen siältyy tauluun Sörnäisten uuden kaasutehtaan arvo, jonka käyntö alkoi elokuun 24 päivänä 1910.

Anm.: Från och med år 1911 ingår värdet av det nya gasverket i Sörnäs, där driften begynte den 24 augusti 1910.

146. Raupungin sähkölaitoksen kirjattu pääoma-arvo vuosien 1912—28 lopussa.
Stadens elektricitetsverks bokförda kapitalvärde vid utgången av åren 1912—28.

Vuosi. År.	Toimitt. Tomter.	Statenmuftit ja konelaitteet. Byggnader och maskin-anläggningar.	Muun-tajat. Transfor-matorer.	Kaapeliverkko. Kabelnätet.	Jäma-werkit. Lufinätet.	Talojohdot. Servis-ledningar.	Katu-walustus. Gatube-lysnigen.	Sähkö-mittarit. Elektricitetsmätare.	Salusto. Inventarier.	Yhteenfä. Summa.
1912..	411	3 884	30	1 859	427	173	117	387	89	7 377
1915..	564	4 501	31	2 301	393	229	179	545	87	8 830
1920..	564	5 447	31	2 423	302	280	138	694	41	9 920
1921..	564	9 615	147	2 866	618	314	141	864	33	15 162
1922..	564	11 730	201	4 550	740	336	143	1 108	25	19 397
1923..	564	11 827	210	6 491	977	382	169	1 327	16	21 963
1924..	564	15 045	392	10 004	1 074	511	191	1 667	119	29 567
1925 1)	564	20 085	958	12 100	1 115	600	577	2 328	183	38 510
1926..	2 145	52 030	791	24 019	2 086	600	970	2 500	200	85 341
1926..	2 145	50 349	806	25 445	2 298	697	1 091	3 304	240	86 375
1927..	2 145	47 640		31 523		1 679		4 314	273	87 574
1928..	2 145	51 996		32 946		2 492		5 208	757	95 544

1) Ylempi rivi ilmoittaa pääoma-arvon uudestiarvoituna.

1) Nedre raden anger kapitalvärdet enligt omvärdering.

147. Raupungin sähkölaitoksen liittyneet vuodet 1910—28 loppuun.
Anslutningen till stadens elektricitetsverk vid utgången av åren 1910—28.

Vuosi. Ar.	Tilaaaja. Abonnenter.		Liittyneitä lamppeja. Anslutna lampor.						Liittyneitä moottoreja y. m. Anslutna motorer m. m.			Yhtymäarvo yhteensä, km. Summa anslutningsvärde, kw.	
	Kalojokitoja. Husanslutningar.	1 000 henkilöä På 1 000 personer.	Katuvalaistus. Gatubelysning.			Muun valaistus. Övrig belysning.			Moottoreja. Motorer.	Kok- m. fl. apparater.	Yhtymäarvo, km. Anslutningsvärde, kw.		
			Raittiin. Inalles.	Sähkölamppeja. Glödlampor.	Raatiin. Bågampor.	Yhtymäarvo, km. Anslutningsvärde, kw.	Sähkölamppeja. Glödlampor.	Raatiin. Bågampor.					Yhtymäarvo, km. Anslutningsvärde, kw.
1910..	629	4 732	32.1	—	—	—	67 826	125	2 380	649	145	1 479	3 859
1915..	1 742	24 091	134.6	1 308	134	207	286 506	—	6 508	2 954	586	10 029	16 744
1920..	2 143	31 513	159.3	1 549	20	147	358 197	—	8 518	3 841	949	13 738	22 403
1921..	2 260	33 182	165.7	1 709	—	136	381 438	—	9 367	4 049	1 496	14 404	23 907
1922..	2 360	34 731	172.4	1 779	—	137	403 804	—	10 148	4 376	2 106	15 514	25 799
1923..	2 529	36 490	178.7	1 892	—	146	427 923	—	10 999	4 830	2 891	17 266	28 411
1924..	2 674	39 584	190.3	1 955	—	152	464 216	—	12 192	5 227	3 437	18 579	30 923
1925..	2 821	43 043	203.3	2 158	—	196	504 466	—	13 312	5 551	3 963	19 609	33 117
1926..	2 954	46 610	218.0	2 235	—	212	547 763	—	14 516	5 882	4 248	21 320	36 048
1927..	3 073	51 975	235.3	2 338	—	282	612 838	—	16 485	6 281	5 347	23 309	40 076
1928..	3 225	58 227	256.1	2 526	—	347	689 498	—	18 702	7 141	6 255	25 322	44 371

148. Sähkölaitoksen liittäminen kaupungin sähkölaitokseen sekä sen kulutus
vuosina 1910—28.

Alstringen av elektrisk ström i stadens elektricitetsverk samt förbrukningen
av sådan ström åren 1910—28.

Vuosi. Ar.	Rehittetty wirtamäärä. Alstrad ström.			Kulutettu wirtamäärä. Förbrukad ström.									
	Sähkösäätinillä Med ångkraft alstrad.	Sähkösäätinillä Ehällin vatekraft.	Yhteensä. Summa.	Kaupungin oma kulutus. Stadens egen konsumtion.					Kulutettu energiamäärä yhteensä. Summa konsumerad energimängd.				
				Yhteinen kulu. Privat konsumtion.	Sähkölaitoksen oma Elektricitetsverks egen förbrukning.	Katuvalaistuksen. Till gatubelysningen.	Muun kulu. Annat konsumtion.	Yhteensä. Summa.	Sähkölaitoksen. För belysning.	Sähkölaitoksen ja muun tarp. yhteisen tarpeen mit. För belysning och kraft enligt gemensam karllf.	Sähkölaitoksen. För kraft.	Yhteensä. Summa.	
1910 ¹⁾	2 714	—	2 714	1 534	72	—	303	375	1 136	773	—	—	1 909
1915..	14 244	—	14 244	10 400	293	154	612	1 059	3 656	2 483	3 270	2 050	11 459
1920..	19 066	3 567	22 633	17 135	285	337	963	1 585	6 809	4 396	3 856	3 659	18 720
1921..	19 143	5 451	24 594	18 882	237	303	1 150	1 690	6 639	3 911	5 702	4 320	20 572
1922..	20 454	5 713	26 167	20 630	262	293	790	1 345	7 108	4 047	6 422	4 398	21 975
1923..	14 618	15 631	30 249	23 811	274	319	796	1 389	8 344	4 623	7 298	4 935	25 200
1924..	15 889	18 713	34 602	27 161	297	348	1 004	1 649	9 318	5 198	8 499	5 795	28 810
1925..	11 634	26 153	37 787	29 489	326	422	1 516	2 264	9 874	5 401	9 877	6 601	31 753
1926..	14 270	29 265	43 535	34 269	314	496	2 211	3 021	11 035	6 369	12 364	7 522	37 290
1927..	23 111	25 875	48 986	37 294	339	559	2 278	3 176	12 720	7 189	12 188	8 373	40 470
1928..	30 574	27 304	57 878	44 247	394	813	2 871	4 078	15 295	9 222	14 872	8 936	48 325

¹⁾ Sähkölaitoksen jännöllinen käyttö alkoi heinäkuun 14 p:nä 1909..

²⁾ Elektricitetsverksens regelbundna drift begynte den 14 juli 1909.

149. Sektörens inkomster och utgifter åren 1920—28.
De tekniska verkens inkomster och utgifter åren 1920—28.

År.	Suloja. Inkomster.				Menoja. Utgifter.					Bruttoskatt.		Nettovoitto.		Uudistyt, jotta ovat		
	Säetusta webestä, kaafusta, sähköstä (sähköt).	Öffit. las-kun tehtäistä töistä, myyntistä y. m. Av för privat räkning utförda arbeten, försäljn. m. m.	Muuta. Övriga.	Yhteensä. Summa.	Käyttö ja hallinto. Drift och förvaltning.	Öffitöiden työ- ja tarve-ainehuone- ja materia- l-kostnad för privata arbeten.	Pääoma- arvon forto. Ranta ä kapital- värdet.	Pääoma- arvon tuotetus. Amorte- ring av kapital- värdet.	Yhteensä. Summa.	Gmf. Fmk.	1/100 palkko- arvoista muuten alus- ja 1/100 av kapitalvärdet vid årets början.	Gmf. Fmk.	1/100 palkko- arvoista muuten alus- ja 1/100 av kapitalvärdet vid årets början.	Laino- maroilla tehtyt. Med läne- medel utförda.	Mutta maroilla tehtyt. Med andra medel utförda.	Uudistyt, jotta ovat lfsännet pääoma- arvoa. Nyantläggningar, som ökat kapitalvärdet.
W e s i j o h t o l a i t o s. Vattenledningsverket.																
1920	3 241 928	738 054	59 090	4 039 072	2 634 369	454 042	370 285	180 776	3 639 472	950 661	12.8	399 600	5.4	1 466 591	48 995	
1921	4 656 000	951 354	311 822	5 919 176	3 594 648	698 032	437 026	220 115	4 949 821	1 626 495	18.8	969 355	11.1	1 386 726	29 415	
1922	6 362 603	1 558 579	128 220	8 049 402	3 305 162	1 208 643	496 827	182 309	5 192 941	3 535 597	35.6	2 856 461	28.7	800 314	119 804	
1923	6 876 071	1 914 530	197 306	8 987 907	3 979 451	1 391 717	533 717	226 378	6 131 263	3 616 739	33.9	2 856 644	26.8	841 960	265 488	
1924	7 454 713	2 085 948	213 393	9 754 054	4 286 512	1 705 378	577 771	254 543	6 824 204	3 762 164	32.8	2 929 850	25.4	132 408	875 015	
1925	10 185 869	2 171 942	316 073	12 673 884	4 407 089	1 760 738	642 257	335 619	7 145 703	6 506 057	52.9	5 528 181	44.9	340 823	2 853 416	
1926	15 186 366	2 232 474	314 737	17 733 577	5 089 640	1 781 045	4 158 379	2 329 875	13 358 939	10 862 892	18.8	4 374 638	7.5	1 011 711	3 981 644	
1927	16 268 285	2 783 985	330 931	19 383 201	5 465 484	2 365 615	4 281 123	2 426 670	14 538 892	11 552 102	18.9	4 844 309	7.9	15 787 467	2 216 113	
1928	18 437 901	2 714 159	378 370	21 530 430	6 551 783	2 090 605	5 506 821	3 053 801	17 203 010	12 888 042	16.8	4 327 420	5.6	6 776 647	6 074 324	
R a a f u l a i t o s. Gasverket.																
1920	8 796 582	665 994	3 170 442	12 633 018	10 232 122	356 614	231 944	253 789	11 074 469	2 044 282	44.1	1 558 549	33.6	199 427	48 447	
1921	12 231 315	680 476	1 981 040	14 892 831	13 826 252	412 773	231 649	763 985	15 234 659	653 806	14.1	—341 828	—7.4	1 701 815	196 893	
1922	10 524 322	848 343	3 909 713	15 282 378	11 553 408	499 688	288 385	357 731	12 699 212	3 229 282	56.0	2 583 166	44.8	—	699 707	
1923	10 119 062	1 446 148	8 326 757	19 891 967	12 540 786	941 611	305 483	407 648	14 195 528	6 409 570	104.9	5 696 439	93.2	388 838	460 736	
1924	12 059 551	2 615 295	12 869 268	27 544 114	19 892 744	1 745 676	327 579	460 545	22 426 544	5 905 694	90.1	5 117 570	78.1	—	2 085 525	
1925	12 000 672	3 224 886	10 469 721	25 695 279	18 201 437	2 138 548	408 829	615 978	21 364 792	5 355 294	65.5	4 330 487	53.0	575 000	3 856 977	
1926	14 084 584	4 517 747	11 764 397	30 366 728	19 658 466	3 286 661	2 521 050	2 487 246	27 953 423	7 421 601	20.8	2 413 305	6.7	5 296 394	4 419 229	
1927	16 143 759	6 644 204	13 719 607	36 507 570	19 726 072	4 801 414	3 027 036	3 141 333	30 695 855	11 980 084	27.7	5 811 715	13.4	758 161	2 817 954	
1928	20 309 501	7 848 095	14 958 294	43 115 890	24 425 501	5 540 620	3 057 471	3 412 009	36 435 601	13 149 769	30.1	6 680 289	15.8	5 830 000	5 837 631	
G ä h t ö l a i t o s. Elektricitetsverket.																
1920	18 387 812	2 083 490	133 261	20 604 563	15 292 177	1 614 946	444 180	609 694	17 960 997	3 697 440	41.8	2 643 566	29.8	300 975	1 345 224	
1921	28 756 161	2 314 320	52 393	31 122 874	18 576 567	2 065 519	496 005	665 352	21 803 443	10 480 788	105.7	9 319 431	93.9	4 898 895	1 008 529	
1922	31 163 430	4 247 033	106 714	35 517 177	20 409 946	3 912 653	758 108	1 120 031	26 200 738	11 194 578	73.8	9 316 439	61.4	353 044	5 001 391	
1923	34 554 981	4 785 694	385 404	39 726 079	16 622 600	4 467 516	969 829	1 547 563	23 607 508	18 635 963	96.1	16 118 571	83.1	2 268 438	1 845 293	
1924	37 689 529	6 550 933	588 737	44 829 199	15 727 982	6 251 975	1 098 137	1 868 912	24 947 066	22 849 242	104.0	19 882 193	90.5	497 510	8 975 980	
1925	40 463 804	7 560 929	1 021 553	49 046 286	16 913 409	7 298 907	1 478 366	2 461 057	28 151 739	24 833 970	84.0	20 894 547	70.7	—	11 404 058	
1926	48 250 344	8 406 107	1 022 051	57 318 502	20 782 528	7 781 349	5 973 835	7 662 966	42 200 678	28 754 625	33.7	15 117 824	17.7	4 151 518	4 545 739	
1927	53 109 929	8 809 433	1 854 983	63 774 345	21 032 364	8 428 393	6 046 235	8 258 786	43 765 778	34 313 588	39.7	20 008 567	23.2	—	9 457 727	
1928	62 534 923	16 390 349	1 997 482	80 922 754	22 614 757	15 932 147	6 130 161	8 883 703	53 560 768	42 375 850	48.4	27 361 986	31.2	—	16 854 313	

1) Sähän tähtäytävät myös mittarien vuokrat. 2) Häri ingä även mätaravgifter.

150. **Teollisuus-
Fabriksin-**

Teollisuuslaji. Industriart.	Työntekijöiden Arbeitsställen ¹⁾	Työntekijöiden keskimäärin vuodessa. Arbetare i medeltal under året.					yhteensä. Summa.
		Sukupuolen mukaan. Efter kön.		Iän mukaan. Efter ålder.			
		Mp. Mk.	Kk.	Alle 15 vuotta. Under 15 år.	15-18 vuotta. 15-18 år.	Yli 18 vuotta. Över 18 år.	
I. Sulatet ja metallien jalostuslaitokset. Smält- och metallförädlingsverk.							
1 Rautaa- ja mustatetehtaat. Grov- och svartsmidesfabriker	2	41	7	—	—	48	48
2 Hienotetehtaat. Finsmidesfabriker	4	52	8	—	7	53	60
3 Bassti-, läppi- ja peltisepäntehtaat. Koppar-, bleck- och plåtslagerier	14	169	33	1	22	179	202
4 Tuubi- ja kapselitehtaat. Tub- och kapselabriker	1	3	14	—	3	14	17
5 Messinki- ja tinawalimot. Mässings- och tennsgjuterier	1	11	—	—	1	10	11
6 Alumiinituoteostehdaat. Inrättningar för tillverkning av aluminiumkärl	1	8	7	—	3	12	15
7 Kulta- ja hopeapajot. Guldsmedsverkstäder	7	89	24	—	4	109	113
8 Terästyntehtaat. Stålpennsabriker	1	1	14	—	—	15	15
9 Yhteensä. Summa	31	374	107	1	40	440	481
II. Konepajat. Mekaniska verkstäder.							
10 Valimot, konepajat ja rautalaitamot. Gjuterier, mekaniska verkstäder och skeppsvarv för järnfartyg	28	3 377	545	1	266	3 655	3 922
11 Konepajat korjauspajot. Självständiga reparationsverkstäder	7	157	2	—	5	154	159
12 Autokorjauspajat. Automobilreparationsverkstäder	17	217	8	—	20	205	225
13 Muut korjauspajat. Reparationsverkstäder i sammanhang med andra verkstäder	9	393	23	1	9	406	416
14 Putkijohdotehdaat ²⁾ . Rörledningsfabriker ²⁾	9	799	4	1	4	798	803
15 Sähkölaitte- ja laittehtaat (ynnä asettamistyöt). Fabriker för elektriska maskiner och apparater (jämte installationer)	10	311	107	—	25	393	418
16 Yhteensä. Summa	80	5 254	689	3	329	5 611	5 943
III. Hienompi kone- ja metalliteollisuus. Finare maskinindustri.							
17 Soittokonehtaat. Fabriker för musikinstrument	2	42	1	—	2	41	43
18 Tehtaat proteesien ja sitelben valmistusta varten. Fabriker för tillverkning av proteser och bandager	2	45	10	—	9	46	55
19 Radiokonehtaat. Fabriker för tillverkning av radioapparater	2	8	—	—	2	6	8
20 Yhteensä. Summa	6	95	11	—	13	93	106
IV. Kivi-, lasi-, laasti-, hiili- ja turveteollisuus. Sten-, ler-, glas-, kol- och torvindustri.							
21 Kivienhakkulaitokset. Stenhuggerier	5	250	—	—	1	249	250
22 Porseleeni- ja fajansitehtaat. Porslins- och fajansfabriker	1	180	344	—	27	497	524
23 Muurauslaastitehtaat. Murbruksfabriker	2	71	13	—	2	82	84
24 Sementti- ja asfalttivalimot sekä asfalttihuovan ja kementtehtaat. Cement- och asfaltgjuterier samt tillverkning av asfaltfil och konstgjord sten	4	154	34	—	—	188	188

¹⁾ Työpajalla tarkoitetaan jokoista tehtaasta tai tehtaanosasta, jossa harjoitetaan ainoastaan yhtä lajia teollisuutta. ²⁾ 1 tehtaalla oli yhteinen käyttövoima konepajan kanssa.

151. **Teollisuus-
Fabriksin-**

Teollisuuslaji. Industriart.	Työntekijöiden Arbeitsställen ¹⁾	Työntekijöiden keskimäärin vuodessa. Arbetare i medeltal under året.					yhteensä. Summa.	Suojattujen palkkaus, Gmt. Till arbetarna utbetalda arbetlöser, Fmk.	Kraft för omedelbar drift av maskiner, maskinerier.	Sebaoskoneita valmistamassa käytössä olevia, hevosvoimia.	Raaka-aineen arvo, Gmt. Räkannas värde, Fmk.			Suojattujen bruttovärdet, Fmk.		
		Sukupuolen mukaan. Efter kön.		Iän mukaan. Efter ålder.							Hela värdet.	Käytettyjen raaka- aineen arvo. Värdet av inhemiska råämnen.	Suojattujen raaka- aineen arvo. Värdet av inhemiska råämnen.			
		Mp. Mk.	Kk.	Alle 15 vuotta. Under 15 år.	15-18 vuotta. 15-18 år.	Yli 18 vuotta. Över 18 år.										
I. Sulatet ja metallien jalostuslaitokset. Smält- och metallförädlingsverk.																
1 Rautaa- ja mustatetehtaat. Grov- och svartsmidesfabriker	2	41	7	—	—	48	48	4	4	8	649 900	47	468 400	—	69 900	1 661 500
2 Hienotetehtaat. Finsmidesfabriker	4	52	8	—	7	53	60	6	2	8	1 245 800	28	1 581 200	—	261 100	3 847 700
3 Bassti-, läppi- ja peltisepäntehtaat. Koppar-, bleck- och plåtslagerier	14	169	33	1	22	179	202	15	16	31	3 301 800	117	2 966 000	—	125 000	10 016 600
4 Tuubi- ja kapselitehtaat. Tub- och kapselabriker	1	3	14	—	3	14	17	1	2	3	145 200	10	294 300	94 300	—	860 900
5 Messinki- ja tinawalimot. Mässings- och tennsgjuterier	1	11	—	—	1	10	11	—	—	—	279 600	5	373 700	264 800	—	1 075 800
6 Alumiinituoteostehdaat. Inrättningar för tillverkning av aluminiumkärl	1	8	7	—	3	12	15	1	2	3	266 800	15	1 480 500	—	—	2 650 000
7 Kulta- ja hopeapajot. Guldsmedsverkstäder	7	89	24	—	4	109	113	7	10	17	2 417 000	80	4 708 600	—	8 200	7 575 000
8 Terästyntehtaat. Stålpennsabriker	1	1	14	—	—	15	15	1	1	2	53 900	10	17 200	—	—	101 300
9 Yhteensä. Summa	31	374	107	1	40	440	481	35	37	72	8 360 000	312	11 889 900	359 100	464 200	27 788 800
II. Konepajat. Mekaniska verkstäder.																
10 Valimot, konepajat ja rautalaitamot. Gjuterier, mekaniska verkstäder och skeppsvarv för järnfartyg	28	3 377	545	1	266	3 655	3 922	339	223	562	68 417 100	8 414	106 130 500	4 080 000	42 963 400	237 935 400
11 Konepajat korjauspajot. Självständiga reparationsverkstäder	7	157	2	—	5	154	159	11	4	15	3 487 900	132	2 091 800	—	610 600	5 977 900
12 Autokorjauspajat. Automobilreparationsverkstäder	17	217	8	—	20	205	225	20	18	38	4 625 400	149	2 270 800	—	390 000	8 084 200
13 Muut korjauspajat. Reparationsverkstäder i sammanhang med andra verkstäder	9	393	23	1	9	406	416	33	10	43	8 648 600	327	—	—	—	—
14 Putkijohdotehdaat ²⁾ . Rörledningsfabriker ²⁾	9	799	4	1	4	798	803	82	76	158	21 995 200	80	61 203 200	525 000	7 130 400	116 204 200
15 Sähkölaitte- ja laittehtaat (ynnä asettamistyöt). Fabriker för elektriska maskiner och apparater (jämte installationer)	10	311	107	—	25	393	418	72	66	138	6 523 800	1 860	44 359 400	—	2 189 500	66 496 200
16 Yhteensä. Summa	80	5 254	689	3	329	5 611	5 943	557	397	954	113 698 000	10 962	216 055 700	4 605 000	53 283 900	434 697 900
III. Hienompi kone- ja metalliteollisuus. Finare maskinindustri.																
17 Soittokonehtaat. Fabriker för musikinstrument	2	42	1	—	2	41	43	4	3	7	858 500	28	364 500	—	95 500	1 895 000
18 Tehtaat proteesien ja sitelben valmistusta varten. Fabriker för tillverkning av proteser och bandager	2	45	10	—	9	46	55	5	9	14	942 200	40	592 000	—	386 200	2 937 400
19 Radiokonehtaat. Fabriker för tillverkning av radioapparater	2	8	—	—	2	6	8	6	5	11	305 300	8	420 000	—	130 000	2 475 000
20 Yhteensä. Summa	6	95	11	—	13	93	106	15	17	32	2 106 000	76	1 376 500	—	611 700	7 307 400
IV. Kivi-, lasi-, laasti-, hiili- ja turveteollisuus. Sten-, ler-, glas-, kol- och torvindustri.																
21 Kivienhakkulaitokset. Stenhuggerier	5	250	—	—	1	249	250	9	6	15	5 978 300	367	692 900	—	—	10 695 900
22 Porseleeni- ja fajansitehtaat. Porslins- och fajansfabriker	1	180	344	—	27	497	524	18	33	51	7 839 600	635	4 147 400	130 100	569 800	22 738 600
23 Muurauslaastitehtaat. Murbruksfabriker	2	71	13	—	2	82	84	4	5	9	2 364 800	296	10 032 200	3 741 800	6 290 400	22 768 100
24 Sementti- ja asfalttivalimot sekä asfalttihuovan ja kementtehtaat. Cement- och asfaltgjuterier samt tillverkning av asfaltfil och konstgjord sten	4	154	34	—	—	188	188	12	8	20	8 717 900	88	12 169 400	457 800	4 141 500	21 436 500

¹⁾ Med arbetsställe avses varje fabrik eller fabriksavdelning, varest endast ett slags industri idkas. ²⁾ 1 fabrik hade gemensam drivkraft med mekanisk verkstad.

Teollisuuslaji. Industriart.	Syntetisoidun Arbeitslaji.	Syntetisoidun keskimäärin kuukausessa. Arbetare i medeltal under året.						Yhteensä Summa.
		Sukupuolen mukaan. Efter kön.		Iän mukaan. Efter ålder				
		Mk.	Kk.	Alle 15 vuorokautta. Under 15 år.	15-18 vuotta. 15-18 år.		Yli 18 vuotta. Över 18 år.	
					Mk.	Kk.		
1	Eristysainetehtaat. Isoleringsmassefabriker.....	2	7	16	—	—	23	23
2	Lasileikkaamot. Glasmästarverkstäder.....	2	18	11	—	1	28	29
3	Yhteensä. Summa	16	680	418	—	31	1 067	1 098
V. Kemiallisten laitteiden valmistusteollisuus. Industri för tillverkning av kemiska preparat.								
4	Säilytysainetehtaat. Kolsyrefabriker.....	1	9	—	—	—	9	9
5	Käsiteltävien kuitujen Inrättningar för torkning av kasein	1	2	3	—	—	5	5
6	Muut teknologiset tehtaat. Övr. teknokemiska fabriker	14	54	158	—	16	196	212
7	Yhteensä. Summa	16	65	161	—	16	210	226
VI. Terästä, öljyä, kumi- y. m. kellojen aineiden teollisuus. Jär-, olje-, gummi- och övrig sådan industri.								
8	Öljytehtaat. Oljefabriker.....	1	6	—	—	—	6	6
9	Säilytys- ja suopatehtaat. Tvål- och såpfabriker....	1	3	—	—	—	3	3
10	Kumitarvike- ja kumitehtaat. Gummitarvikefabriker.....	1	9	23	—	—	32	32
11	Kumitarvike- ja kumitehtaat. Gummitarvikefabriker.....	4	22	—	—	2	20	22
12	Säilytys- ja suopatehtaat. Lack- och poltteri- ja väri- ja väriainetehtaat. Färg- och färgfabriker	1	4	12	—	—	16	16
13	Yhteensä. Summa	9	51	44	—	2	93	95
VII. Nahka- ja kankiteollisuus. Läder- och textilindustri.								
15	Nahkatehtaat ja nahkatehtaat. Läderfabriker och garverier.....	1	11	—	—	—	11	11
16	Kankitehtaat. Skofabriker.....	6	122	304	1	36	389	426
17	Kankitehtaat. Skofabriker.....	4	23	79	—	10	92	102
18	Kankitehtaat. Skofabriker.....	2	19	29	—	1	47	48
19	Yhteensä. Summa	13	175	412	1	47	539	587
VIII. Kone- ja kankiteollisuus. Textilindustri.								
20	Kankitehtaat. Yllävaverit.....	1	8	114	—	—	122	122
21	Kankitehtaat. Konsttufffabriker.....	1	1	2	—	—	3	3
22	Kankitehtaat. Bandväverier.....	1	17	118	1	16	118	135
23	Kankitehtaat. Säckfabriker.....	1	2	3	—	—	5	5
24	Kankitehtaat. Snörmakerier.....	2	1	31	—	2	30	32
25	Kankitehtaat ja kankitehtaat. Trikkfabriker och strumpväverier.....	3	10	166	—	13	163	176
26	Kankitehtaat. Skjortfabriker.....	9	3	289	—	9	283	292
27	Kankitehtaat. Skrädderier.....	27	201	428	—	14	615	629
28	Kankitehtaat. Korsettfabriker.....	2	—	22	—	—	22	22
29	Kankitehtaat. Kravattfabriker.....	2	—	29	—	3	26	29
30	Kankitehtaat. Hattfabriker.....	2	32	97	—	6	123	129
31	Kankitehtaat. Mössfabriker.....	3	5	41	—	1	45	46
32	Kankitehtaat. Paraply- o. parasollfabriker.....	1	4	7	—	—	11	11

Muut henkilökunnat keskimäärin. Övrig personal i medeltal.	Syntetisoidun keskimäärin. Till arbetarna utbetalda arbetelöner, Fmk.	Kraft för omedelbar drift av maskiner, maskinerier, huvudmekaniska huvudmekaniska huvudmekaniska	Raaka-ainesten arvo, Smf. Råämnenas värde, Fmk.				Suodannan bruttoarvo, Smf. Tillverknings bruttovärde, Fmk.	
			Koko arvo. Hela värdet.	Stollinisten tuotteen arvo. Värdet av inhemiska råämnen.	Stollinisten tuotteen arvo. Värdet av inhemiska industriainekset, som an- vännits till råmaterial.	Stollinisten tuotteen arvo. Värdet av inhemiska industriainekset, som an- vännits till råmaterial.		
3	2	5	386 900	56	386 300	6 400	—	1 211 000
1	3	4	488 100	48	2 704 500	4 500	700 000	3 467 400
47	57	104	25 775 600	1 490	30 132 700	4 340 600	11 701 700	82 317 500
1	3	4	167 200	60	91 500	—	—	2 235 000
1	—	1	70 600	21	822 200	—	822 200	1 459 900
20	27	47	2 546 400	100	11 054 800	—	4 297 800	23 429 300
22	30	52	2 784 200	181	11 968 500	—	5 120 000	27 124 200
1	—	1	88 900	20	1 738 500	—	16 000	2 268 000
—	—	—	52 000	—	445 000	—	—	549 700
4	3	7	427 600	76	921 700	43 800	281 800	2 099 900
2	2	4	476 800	11	424 200	—	—	1 241 500
1	3	4	252 300	37	1 094 700	—	70 000	1 613 400
1	—	1	240 400	30	1 771 300	—	562 300	2 423 000
9	8	17	1 538 000	174	6 395 400	43 800	930 100	10 195 500
—	1	1	290 400	21	3 806 000	—	—	4 406 000
15	29	44	6 329 500	177	15 630 000	—	5 438 700	24 427 100
4	8	12	1 830 800	12	4 775 100	—	1 237 300	8 276 200
1	2	3	504 500	18	604 700	191 000	75 000	1 451 300
20	40	60	9 005 200	228	24 815 800	191 000	6 751 000	38 560 600
5	1	6	1 218 800	122	10 241 100	—	—	11 851 100
1	1	2	47 500	30	270 800	270 800	—	320 600
5	5	10	1 645 000	119	1 998 400	—	365 700	5 062 800
1	—	1	57 000	6	1 560 000	—	700 000	1 722 900
—	4	4	359 300	9	140 400	—	35 600	664 200
10	5	15	1 554 900	69	5 252 000	—	1 930 200	9 617 200
16	9	25	3 260 000	83	10 893 900	—	5 778 700	15 288 200
31	53	84	11 742 300	41	21 267 300	—	6 039 200	42 088 900
2	1	3	241 400	4	657 400	—	104 000	1 583 000
5	1	6	599 400	1	3 459 500	—	77 600	4 307 300
11	16	27	2 294 100	137	5 517 700	—	74 500	12 565 800
—	—	3	745 200	—	2 760 700	—	292 700	4 586 100
—	2	2	178 700	1	293 200	—	—	1 010 300

Teollisuuslaji. Industriart.	Syönteitä. Arbetsställen.	Työntekijöitä festlmäärin vuodesja. Arbetare i medeltal under året.						Yhteensä. Summa.
		Sukupuolen mukaan. Efter kön.		Iän mukaan. Efter ålder.				
		Mp. Mk.	Rp. Kk.	Yhteensä. Under 15 år.	15-18 vuotta. 15-18 år.		yli 18 vuotta. Over 18 år.	
					15-18 vuotta. 15-18 år.	Over 18 år.		
1 Sälekaihdintehtaat. Persilnenfabriker	1	5	9	—	—	14	14	
2 Bärjäämöt. Färgerier	1	5	81	—	6	80	86	
3 Matonkutomot. Mattväverier	1	2	27	—	—	29	29	
4 Oikaintehtaat. Hängselfabriker	1	—	8	—	—	8	8	
5 Purjetehtaat ¹⁾ . Segelmakerier ¹⁾	1	—	—	—	—	—	—	
6 Yhteensä. Summa	60	296	1 472	1	70	1 697	1 768	
IX. Paperiteollisuus. Pappersindustri.								
7 Kirjekuori- ja paperipussitehtaat. Kuvert- och påsfabriker	1	2	11	—	1	12	13	
8 Rotelotehtaat ja kirjainkutomot ²⁾ . Kartongfabriker och bokbinderier ²⁾	23	156	577	—	77	656	733	
9 Paperinjalostustehtaat. Pappersförädlingsfabriker	1	12	10	—	—	22	22	
10 Yhteensä. Summa	25	170	598	—	78	690	768	
X. Puuteollisuus. Träindustri.								
11 Sahat ja höyläämöt. Sägverk och hyvlerier	2	261	82	—	14	329	343	
12 Salkosahat. Vedsågar	25	116	28	—	—	144	144	
13 Sorvaustehtaat. Svarverifabriker	1	7	—	—	—	7	7	
14 Puulawa- ja veneenweistämöt. Skepps- och båtvarv för fartyg av trä	3	34	1	—	—	35	35	
15 Puusepän- ja huonekalutehtaat ³⁾ . Snickerier o. möbelfabriker ³⁾	20	259	15	—	14	260	274	
16 Tynnritehtaat. Tunnbinderier	2	20	1	—	—	21	21	
17 Raatitehtaat. Lådfabriker	3	192	99	—	—	291	291	
18 Kehys- ja pienetehtaat. Ram- och listfabriker	1	6	5	2	2	7	11	
19 Yhteensä. Summa	57	895	231	2	30	1 094	1 126	
XI. Ravinto- ja nautintoaineteollisuus. Narings- och njutningsmedelsindustri.								
20 Mattaritehtaat. Korvfabriker	8	135	25	—	2	158	160	
21 Säilytetehtaat ⁴⁾ . Konservifabriker ⁴⁾	3	17	74	—	1	90	91	
22 Suoliliikkeet. Tarmslimmerier	1	17	38	—	—	55	55	
23 Jauho- ja suurimomyllyt. Mjöl- och grynkvagnar ..	2	5	2	—	—	7	7	
24 Leipomot. Bagerier	25	373	418	—	11	780	791	
25 Kefitehtaat. Keksfabriker	1	6	62	—	—	68	68	
26 Sokeritehtaat. Sockerbruk	1	154	56	—	—	210	210	
27 Siirappitehtaat. Sirapsfabriker	1	7	2	—	—	9	9	
28 Karamelli-, marmelaati-, laakao- ja suklaatehtaat ⁵⁾ . Karamelli-, marmelad-, kakao- och chokoladfabriker ⁵⁾ ..	6	131	511	—	4	638	642	
29 Makaronitehtaat. Makaronifabriker	1	6	24	—	—	30	30	
30 Sillo- ja mehutehtaat. Sylt- och safffabriker	1	—	1	—	—	1	1	
31 Kahvipaahittimot. Kafferosterier	7	30	58	—	—	88	88	

¹⁾ 1 tehtaalla oli yhteiset työntekijät ja palkat jalkinehtaan kansa. ²⁾ 2 tehtaalla oli raata-aineet ja tuotannon arvo sekä yhdellä niistä myös työntekijät yhteiset kirjapainon kansa. ³⁾ Restus-wankian puusepänitehtaan työntekijätin luvua ja palkkoja ei ole mukaanluettu. ⁴⁾ 1 tehtaalla oli yhteinen käyttövoima meijerin kansa. ⁵⁾ 1 tehtaalla oli yhteiset työntekijät ja palkat teknotemiallisen tehtaan kansa.

Omu henkilötuntia festlmäärin. Övrig personal i medeltal.	Työntekijän palkkaus, Gml. Till arbetarna utbetalda ar- betslöner, Fmk.	Työväen kassa määrä, Gml. Till arbetarna utbetalda ar- betslöner, Fmk.	Staat-ainetien arvo, Gml. Rämnenas värde, Fmk.				Suomen rautaru- voimien arvo, Gml. Till arbetarna utbetalda ar- betslöner, Fmk.	Suomen rautaru- voimien arvo, Gml. Till arbetarna utbetalda ar- betslöner, Fmk.
			Koko arvo. Helä värde.	Arvo inhen- ska raamen.	Arvo inhen- ska raamen.	Arvo inhen- ska raamen.		
—	1	1	203 100	14	276 700	—	80 400	941 000
2	4	6	1 335 800	25	224 100	—	8 300	2 410 600
2	3	5	401 800	29	603 200	—	—	1 287 500
—	—	—	108 200	3	871 700	—	195 500	1 335 500
—	—	—	—	9	2 432 400	—	1 829 100	3 871 900
94	106	200	25 992 500	702	68 720 500	270 800	17 511 500	120 514 900
IX. Paperiteollisuus. Pappersindustri.								
1	—	1	216 800	16	1 644 000	—	1 566 000	2 795 800
38	44	82	11 501 800	404	9 019 900	—	6 372 200	34 592 500
2	1	3	421 700	104	1 532 400	—	1 222 300	2 263 800
41	45	86	12 140 300	524	12 196 300	—	9 160 500	39 652 100
X. Puuteollisuus. Träindustri.								
2	8	10	6 536 200	706	21 742 900	20 772 900	—	28 720 100
8	29	37	2 437 800	372	22 627 700	22 627 700	—	26 233 900
—	—	—	188 400	14	97 500	—	74 000	382 400
2	3	5	812 300	32	561 900	—	409 400	1 775 200
31	13	44	5 517 600	765	6 654 200	—	4 387 500	17 365 500
2	1	3	424 000	5	1 187 100	—	1 047 500	1 639 500
8	3	11	4 885 300	1 547	28 018 100	—	27 902 100	39 094 400
1	1	2	131 000	3	60 100	—	49 100	365 300
54	58	112	20 932 600	3 444	80 949 500	43 400 600	33 869 600	115 576 300
XI. Ravinto- ja nautintoaineteollisuus. Narings- och njutningsmedelsindustri.								
4	12	16	4 033 400	243	34 181 000	33 157 000	—	42 805 700
5	6	11	1 121 300	126	6 427 900	2 625 100	148 200	10 403 800
2	6	8	812 800	13	9 060 000	1 560 000	—	11 837 200
1	3	4	131 000	172	13 059 200	1 698 000	—	16 317 800
35	33	68	14 822 800	542	79 714 900	6 703 000	23 955 300	131 709 500
3	—	3	586 700	124	3 567 000	406 000	868 000	7 850 000
6	6	12	3 788 900	374	67 704 900	—	1 949 400	90 392 500
3	2	5	197 000	40	2 280 000	—	—	4 025 000
25	72	97	9 008 400	749	33 670 300	642 200	4 370 000	85 056 000
1	—	1	333 500	167	3 447 000	—	—	4 880 000
—	1	1	57 800	20	234 300	126 300	—	397 700
5	30	35	1 494 200	217	50 374 200	2 000	52 600	55 255 000

¹⁾ 1 fabrik hade gemensamma arbetare och arbetslöner med skofabrik. ²⁾ 2 fabriker hade råvaror och tillverknings bruttovärde samt den ena av dem dessutom arbetarna gemensamma med boktryckeri. ³⁾ För snickeriet vid centralfängelset är antalet arbetare och arbetslöner ej medräknade. ⁴⁾ 1 fabrik hade gemensam drivkraft med mejeri. ⁵⁾ 1 fabrik hade gemensamma arbetare och arbetslöner med teknisk fabrik.

Jatkoa. Fortsättning.

Teollisuuslaji. Industriart.	Etyöpaikkoja. Arbetsställen.	Työntekijöiden keskimäärin vuodesja. Arbetare i medeltal under året.						yhteensä. Summa.
		Sukupuolen mukaan. Efter kön.		Sän mukaan. Efter ålder.				
		Mk.	Kk.	Alle 15 år.	15—18 år.		Över 18 år.	
					Under 15 år.	15—18 år.		
1 Sifuritehtaat ¹⁾ . Cikoriefabriker ¹⁾	1	—	—	—	—	—	—	
2 Rasvivoitehtaat. Växtsmörfabriker	3	13	21	—	3	31	34	
3 Riwennäiswesi- ja wirtwoitusjuomatehtaat. Mineral- vatten- och läskdrycksfabriker	9	59	102	—	1	160	161	
4 Rafjapanimot. Svagdricksbryggerier	8	114	99	—	—	213	213	
5 Tupakkatehtaat. Tobaksfabriker	3	74	350	—	3	421	424	
6 Yhteensä. Summa	81	1 141	1 843	—	25	2 959	2 984	
XII. Valaistus-, woimanfiiro- ja wesi- johtoteollisuus. Belysnings-, kraftöverförings- och vattenledningsindustri.								
7 Raafutehtaat. Gasverk	2	261	4	—	3	262	265	
8 Sähkwalaistus- ja woimanfiirolaitokset. Elektriska belysnings- och kraftöverföringsverk	5	278	25	—	8	295	303	
9 Wesi-johtolaitokset. Vattenledningsverk	1	166	14	1	—	179	180	
10 Yhteensä. Summa	8	705	43	1	11	736	748	
XIII. Graafillinen teollisuus. Grafisk industri.								
11 Kirjapainot. Boktryckerier	32	1 326	974	13	183	2 104	2 300	
12 Kirjapainot ja kemigrafilliset laitokset. Stentryckerier och kemigrafiska anstalter	12	218	143	—	19	342	361	
13 Swwennyspainot. Djuptryckerier	1	21	6	—	2	25	27	
14 Yhteensä. Summa	45	1 565	1 123	13	204	2 471	2 688	
XIV. Teollisuus, jota ei voi lukea edellisiin ryhmiin kuuluvaksi. Industri, som ej kan hän- föras till föregående grupper.								
15 Autokoritehtaat. Automobilkorgfabriker	2	75	2	—	5	72	77	
16 Seimafintehtaat. Stämpelfabriker	1	5	2	—	—	7	7	
17 Konttoritarwitehtaat. Fabriker för tillverkning, av kontorsartiklar	1	3	3	—	—	6	6	
18 Yhteensä. Summa	4	83	7	—	5	85	90	
19 Kaikkiaan. Totalsumma	451	11 549	7 159	22	901	17 785	18 708	

¹⁾ 1 tehtaalla oli yhteinen käyttövoima, yhteinen konttorihenkilöstö, yhteiset työntekijät ja palkat kahwipaahntimon kansja.

Wuu henkilöntunta keskimäärin. Övrig personal i medeltal.	Työntekijöiden keskimäärin vuodesja. Arbetare i medeltal under året.	yhteensä. Summa.	Työntekijöiden keskimäärin vuodesja. Arbetare i medeltal under året.	Kraft för omedelbar drift av maskiner, hasikrakter.	Raaka-aineliden arwo, Gmt. Råämnenas värde, Fmk.			Suojannon bruttoarwo, Gmt. Tiliverkälagen bruttovärde, Fmk.
					gölo arwo. Hela värdet.	Rotimisten raaka- aineliden arwo. Värdet av inhemska råämnen.	gölo arwo. Hela värdet.	
—	—	—	—	—	370 900	—	—	1 134 500
16	6	22	407 200	164	9 357 100	222 100	1 261 300	12 148 300
11	19	30	2 644 000	70	4 098 500	8 500	1 241 300	12 489 200
21	15	36	3 845 800	708	5 641 100	41 000	970 900	19 346 500
21	57	78	5 925 500	269	48 946 100	—	4 579 200	97 464 800
159	268	427	49 210 300	3 998	372 134 400	47 191 200	39 396 200	603 513 500
XII. Valaistus-, woimanfiiro- ja wesi- johtoteollisuus. Belysnings-, kraftöverförings- och vattenledningsindustri.								
22	38	60	5 808 900	591	8 933 800	—	66 900	30 760 500
28	101	129	6 910 200	22 299	—	—	—	53 858 700
16	11	27	2 381 700	1 055	—	—	—	15 912 100
66	150	216	15 100 800	23 945	8 933 800	—	66 900	100 531 300
XIII. Graafillinen teollisuus. Grafisk industri.								
122	119	241	48 197 700	1 807	40 655 900	—	38 000 400	107 446 700
11	26	37	8 164 900	315	6 662 000	—	4 928 300	21 946 000
1	—	1	666 800	66	4 010 000	—	3 140 000	6 035 400
134	145	279	57 029 400	2 188	51 327 900	—	46 068 700	135 428 100
XIV. Teollisuus, jota ei voi lukea edellisiin ryhmiin kuuluvaksi. Industri, som ej kan hän- föras till föregående grupper.								
4	5	9	1 935 100	47	1 602 500	—	794 700	2 448 600
2	3	5	402 900	4	126 000	—	17 300	1 008 000
—	1	1	83 500	5	332 200	—	70 000	571 000
6	9	15	2 421 500	56	2 060 700	—	882 000	4 027 600
1 259	1 367	2 626	346 094 400	48 280	898 957 600	100 402 100	225 818 000	1 747 235 700

¹⁾ 1 fabrik hade gemensam drivkraft, gemensamma arbetare, kontorspersonal och löner med kafferosteri.

151. Teollisuuden työpajat, työntekijän festiluku ja tuotannon bruttoarvo, Arbetsställen, medelantalet arbetare och tillverkningens bruttovärde inom fabriks-

Teollisuuslaji. Industriart.	Yhdistykset henkilöt. Enskilda personer.			Osuus- An- Antal arbeitsställen.
	Yhdistykset. Antal arbeitsställen.	Työntekijät määrät. Antal arbetare i medeltal.	Tuotannon brutto- arvo, Gmt. Tillverkningens bruttovärde, Fmk.	
I. Sulatot ja metallien jalostuslaitokset. Smält- och metallförädlingsverk	15	186	10 978 000	—
II. Konepajat. Mekaniska verkstäder	11	341	17 867 800	4
III. Sienompi koneollisuus. Finare maskinindustri	—	—	—	—
IV. Kiwi-, lavi-, last-, hiili- ja turveteollisuus. Sten-, ler-, glas-, kol- och torvindustri	5	62	5 606 300	—
V. Kemiallisten laitteiden valmistusteollisuus. Industri för tillverkning av kemiska preparat	1	7	1 793 200	2
VI. Sersma-, öljy-, lumi- y. m. jellaststen aineiden teollisuus. Tjär-, olje-, gummi- och övrig sådan industri	2	8	745 700	—
VII. Nahka- ja karvateollisuus. Läder- och härindustri	6	151	13 778 300	—
VIII. Rehruu- ja kutomateollisuus. Textilindustri	24	379	28 073 300	4
IX. Paperiteollisuus. Pappersindustri	2	42	1 167 600	1
X. Puuteollisuus. Träindustri	29	212	20 612 200	1
XI. Ravinto- ja nautintoaineteollisuus. Närings- och njutningsmedelsindustri	29	405	61 732 500	12
XII. Valaistus-, voimanjohto- ja wesihojototeollisuus. Belysnings-, kraftöverförings- och vattenledningsindustri	—	—	—	—
XIII. Graafillinen teollisuus. Grafisk industri	3	26	792 400	1
XIV. Teollisuus, jota ei voi lukea edellisiiin ryhmiin tuuluwaffl. Industri, som ej kan hänföras till föregående grupper	1	7	398 600	—
Yhteensä. Summa	128	1 826	163 545 900	25
Giitä: Därav komma å ägare av:				
1 työpajan omistajan osalle. 1 arbetsställe	122	1 752	153 710 300	3
2 " " " 2 arbetsställen	6	74	9 835 600	2
3 " " " 3 " " "	—	—	—	—
5 " " " 5 " " "	—	—	—	5
6 " " " 6 " " "	—	—	—	6
8 " " " 8 " " "	—	—	—	—
9 " " " 9 " " "	—	—	—	9
19 " " " 19 " " "	—	—	—	—

1) Työntekijät yhteiset kirjapainon kansja. 2) Ratjo alaw. 3 fw. 150.

152. Teollisuustilheet ja työntekijän festiluku niissä, ryhmitettyinä De industriella företagen samt medelantalet vid dem anställda arbetare,

Teollisuustilheiden omistajat. De industriella företagens ägare.	Teollisuustilheetä, joiden tuotantoarvo oli: Antal industriella företag, vilkas produktionsvärde var:							
	Gmt 50 000 Fmk.	Gmt 100 000 Fmk.	Gmt 500 000 Fmk.	Gmt 1 000 000 Fmk.	Gmt 5 000 000 Fmk.	Gmt 10 000 000 Fmk.	Gmt 20 000 000 Fmk.	Suhteellisuus- Ouppgivet.
Yhdistykset. Enskild person	—	39	37	44	5	—	—	—
Osasto. Andelslag	—	1	1	1	2	1	1	—
Yhtiö. Bolag	2	44	40	105	26	12	12	1
Kunta. Kommunen	—	1	1	3	—	1	2	—
Waltio. Staten	1	3	2	1	3	1	2	5
Yhteensä. Summa	3	88	81	154	36	15	17	6

ryhmitettyinä teollisuustilheiden omistajain ja lajien mukaan, vuonna 1927. Industrin, fördelade efter de industriella företagens ägare och art, år 1927.

Tunnat. delslag.	Osake- ja muut yhtiöt. Aktie- och övriga bolag.			Kunta. Kommunen.			Waltio. Staten.		
	Osaston brutto- arvo, Gmt. Tillverkningens bruttovärde, Fmk.	Yhtiötyöntekijät. Antal arbetare i medeltal.	Yhtiötyöntekijät. Antal arbetare i medeltal.	Osaston brutto- arvo, Gmt. Tillverkningens bruttovärde, Fmk.	Yhtiötyöntekijät. Antal arbetare i medeltal.	Yhtiötyöntekijät. Antal arbetare i medeltal.	Osaston brutto- arvo, Gmt. Tillverkningens bruttovärde, Fmk.	Yhtiötyöntekijät. Antal arbetare i medeltal.	Yhtiötyöntekijät. Antal arbetare i medeltal.
—	—	15	291	—	—	—	—	4	156 200
70	3 397 100	52	3 123	3	158	8 183 100	10	2 251	114 381 900
—	—	6	106	—	—	—	—	—	—
—	—	11	1 036	—	—	—	—	—	—
56	4 690 100	13	163	—	—	—	—	—	—
—	—	7	87	—	—	—	—	—	—
—	—	7	436	—	—	—	—	—	—
246	16 037 700	30	1 060	2	83	1 092 900	—	—	—
13	2 795 800	21	713	—	—	—	1	1)	1 620 500
31	1 896 400	26	883	—	—	—	1	2)	3 000 000
454	98 069 000	39	2 109	—	—	—	1	16	9 155 700
—	—	3	22	3	704	97 847 900	2	22	510 800
33	1 945 000	38	2 345	—	—	—	3	284	10 300 100
—	—	3	83	—	—	—	—	—	—
903	128 831 100	271	12 457	8	945	107 123 900	19	2 577	139 125 200
41	7 810 100	218	9 033	—	—	—	—	—	—
46	4 740 600	42	2 187	—	—	—	—	—	—
—	—	6	487	—	—	—	—	—	—
133	8 163 700	5	750	—	—	—	—	—	—
229	19 391 800	—	—	—	—	—	—	—	—
—	—	—	—	—	—	—	—	—	—
454	88 724 900	—	—	8	945	107 123 900	—	—	—
—	—	—	—	—	—	—	19	2 577	139 125 200

1) Arbetarna gemensamma med boktryckeri. 2) Se noten 3 å sid. 151.

tilheiden omistajain ja tuotantoarvon mukaan, vuonna 1927. fördelade efter företagens ägare och produktionsvärde, år 1927.

Teollisuustilheetä yhteensä. Summa industriella företag.	Työväen festiluku teollisuustilheissä, joiden tuotantoarvo oli: Medelantalt arbetare vid industriella företag, vilkas produktionsvärde var:							
	Gmt 50 000 Fmk.	Gmt 100 000 Fmk.	Gmt 500 000 Fmk.	Gmt 1 000 000 Fmk.	Gmt 5 000 000 Fmk.	Gmt 10 000 000 Fmk.	Gmt 20 000 000 Fmk.	Suhteellisuus- Ouppgivet.
125	—	251	431	843	301	—	—	1 826
7	—	4	4	46	166	229	454	903
242	18	371	633	2 891	2 366	1 624	4 386	12 457
8	—	35	48	158	—	180	524	945
18	14	18	58	—	326	262	1 704	2 577
400	32	679	1 174	3 938	3 159	2 295	7 068	18 708

153. Sehdasteollisuuden työpajat, ryhmitettyinä teollisuuslajien, tuotanto-
Arbetsställena inom fabriksindustrin, fördelade efter industrins art,

Teollisuuslaji. Industriart.	Työpajattoja, Arbetsställena, vid								
	—100 000			100 000—500 000			500 000—1 000 000		
	m a r k k a								
	ja jotsja työpaikenteli och som sysselsatte		yhteensä. Summa.	ja jotsja työpaikenteli och som sysselsatte		yhteensä. Summa.	ja jotsja työpaikenteli och som sysselsatte		yhteensä. Summa.
	työntekijäid. arbetare.	työntekijäid. arbetare.		työntekijäid. arbetare.	työntekijäid. arbetare.		työntekijäid. arbetare.	työntekijäid. arbetare.	
I. Sulatot ja metallien jalostuslaitokset. Smält- och metallförädlingsverk	—	—	7	6	13	—	8	8	
II. Ronepajat. Mekaniska verkstäder	—	—	17	5	22	1	10	11	
III. Stenoppi koneeteollisuus. Finare maskinindustri	—	—	—	2	2	—	—	—	
IV. Riiv-, fawi-, lasti-, hiili- ja turveteollisuus. Sten-, ler-, glas-, kol- och torvindustri	1	—	3	1	4	1	1	2	
V. Kemiallisten laitteiden valmistusteollisuus. Industri för tillverkning av kemiska preparat	1	—	3	1	4	1	1	2	
VI. Serma-, öljy-, kumi- y. m. sellisten aineiden teollisuus. Tjär-, olje-, gummi- och övrig sådan industri	—	—	3	—	3	2	—	2	
VII. Nahka- ja karvateollisuus. Läder- och hårindustri	—	—	—	3	3	—	1	1	
VIII. Kehruu- ja kutomateollisuus. Textilindustri	—	—	4	3	7	4	12	16	
IX. Paperiteollisuus. Pappersindustri	—	—	2	3	5	—	6	6	
X. Puuteollisuus. Träindustri	—	—	19	3	22	7	9	16	
XI. Ravinto- ja nautintoaineteollisuus. Närings- och nautningsmedelsindustri	—	—	5	—	5	11	2	13	
XII. Valaistus-, voimansiirto- ja vesijohtoteollisuus. Belysnings-, kraftöverförings- och vattenledningsindustri	2	—	2	—	2	—	—	—	
XIII. Graafinen teollisuus. Grafisk industri	—	—	7	1	8	—	7	7	
XIV. Teollisuus, jota ei voi lukea edellisiin ryhmiin kuuluva. Industri, som ej kan hänföras till föregående grupper	—	—	1	—	1	1	—	1	
Yhteensä. Summa	4	—	4	73	28	102	28	57	85

1) 1 työpajan työntekijäin luku on ilmoitettu yhteisesti toisen työpajan kanssa. 2) Katso alaw. 3 siv. 150. 3) 2 työpajan työntekijäin luku on ilmoitettu yhteisesti toisen työpajan kanssa.

arvon ja työntekijäin keskimäärän mukaan, vuonna 1927.
tillverkningsvärdet och medelantalet arbetare, år 1927.

joiden tuotannon bruttoarvo oli vilka tillverkningens bruttovärde var																														
1 000 000—5 000 000					5 000 000—10 000 000					10 000 000—20 000 000																				
m a r k																														
ja jotsja työpaikenteli och som sysselsatte		yhteensä. Summa.	ja jotsja työpaikenteli och som sysselsatte		yhteensä. Summa.	ja jotsja työpaikenteli och som sysselsatte		yhteensä. Summa.	ja jotsja työpaikenteli och som sysselsatte		yhteensä. Summa.	ja jotsja työpaikenteli och som sysselsatte		yhteensä. Summa.																
työntekijäid. arbetare.	työntekijäid. arbetare.		työntekijäid. arbetare.	työntekijäid. arbetare.		työntekijäid. arbetare.	työntekijäid. arbetare.		työntekijäid. arbetare.	työntekijäid. arbetare.		työntekijäid. arbetare.	työntekijäid. arbetare.		työntekijäid. arbetare.	työntekijäid. arbetare.	työntekijäid. arbetare.	työntekijäid. arbetare.												
1	9	—	10	—	—	6	4	10	—	1	2	3	1	1	2	1	5	—	8	23	—	—	31							
2	20	—	20	—	—	—	—	—	—	—	—	—	—	—	—	—	—	—	18	51	8	2	80							
3	2	—	4	—	—	—	—	—	—	—	—	—	—	—	—	—	—	2	4	—	—	6								
4	5	—	5	—	—	—	1	1	—	—	—	—	—	—	—	—	—	5	7	3	1	16								
5	5	—	9	—	—	—	—	—	—	—	—	—	—	—	—	—	—	9	7	—	—	16								
6	3	—	4	—	—	—	—	—	—	—	—	—	—	—	—	—	—	6	3	—	—	9								
7	6	—	6	—	—	1	2	3	—	—	—	—	—	—	—	—	—	—	11	2	—	—	13							
8	28	—	32	—	—	3	1	4	—	—	1	1	—	—	—	—	—	11	46	2	—	60								
9	8	—	9	—	—	1	2	3	—	—	—	—	—	—	—	—	—	2	20	2	—	25								
10	10	—	17	—	—	—	—	—	—	—	—	—	—	—	—	—	—	32	22	2	—	57								
11	28	—	37	—	—	1	13	14	—	—	1	3	1	5	1	4	1	6	—	—	—	81								
12	1	—	1	—	—	—	—	—	—	—	—	—	—	—	—	—	—	—	—	—	—	—	—							
13	21	—	21	—	—	4	3	7	—	—	1	1	—	—	—	—	—	4	1	3	—	8								
14	1	—	2	—	—	—	—	—	—	—	—	—	—	—	—	—	—	—	7	33	4	1	45							
15	147	—	177	—	—	1	28	13	42	—	—	1	4	6	11	2	11	5	1	19	—	10	1	11	133	276	31	5	1	451

1) För 1 arbetsställe är antalet arbetare uppgivet gemensamt med annat arbetsställe. 2) Se noten 3 å sid. 151. 3) För 2 arbetsställen är antalet arbetare uppgivet gemensamt med annat arbetsställe.

154. **Rafaus tehdasteollisuuden¹⁾ vuonna 1910—27.**
Översikt av fabriksindustrin¹⁾ åren 1910—27.

Vuosi. År.	Teollisuuslaji. Industr art.															Yhteensä. Summa.		
	Metalliteollisuus. Metallindustri.			Kehruu- ja kutoma- teollisuus. Textilindustri.			Ravinto- ja nautintoaine- teollisuus. Närings- och njutnings- medelsindustri.			Graafinen teollisuus. Grafsk industri.			Muu teollisuus. Övrig industri.					
	Syöppöitä Arbetsställen ?	Syöppöitä Arbetsställen ?	Suotannon brutto- arvo, 1 000 mt. Tiliverkinngens bruttovärde, 1 000 mk.	Syöppöitä Arbetsställen ?	Syöppöitä Arbetsställen ?	Suotannon brutto- arvo, 1 000 mt. Tiliverkinngens bruttovärde, 1 000 mk.	Syöppöitä Arbetsställen ?	Syöppöitä Arbetsställen ?	Suotannon brutto- arvo, 1 000 mt. Tiliverkinngens bruttovärde, 1 000 mk.	Syöppöitä Arbetsställen ?	Syöppöitä Arbetsställen ?	Suotannon brutto- arvo, 1 000 mt. Tiliverkinngens bruttovärde, 1 000 mk.	Syöppöitä Arbetsställen ?	Syöppöitä Arbetsställen ?	Suotannon brutto- arvo, 1 000 mt. Tiliverkinngens bruttovärde, 1 000 mk.	Syöppöitä Arbetsställen ?	Syöppöitä Arbetsställen ?	Suotannon brutto- arvo, 1 000 mt. Tiliverkinngens bruttovärde, 1 000 mk.
1910..	22	2 788	12 586.7	11	590	3 459.3	60	3 080	36 939.9	31	1 601	6 377.9	62	2 879	16 807.0	186	10 938	76 170.8
1915..	48	6 220	46 230.2	30	674	4 812.8	81	3 539	50 654.5	34	1 549	7 852.9	80	3 684	29 899.7	273	15 666	139 449.6
1920..	84	5 252	225 893.9	59	1 275	62 479.5	70	2 372	352 277.1	43	1 984	69 010.6	141	4 240	211 524.4	397	15 123	921 185.5
1921..	85	6 315	289 732.4	57	1 159	56 461.7	68	2 161	298 920.3	45	2 167	77 587.6	133	3 538	198 549.1	388	15 340	921 251.1
1922..	91	5 605	265 980.6	61	1 520	80 548.7	73	2 577	363 643.1	47	1 916	85 506.5	135	4 074	238 683.2	407	15 692	1 034 362.2
1923..	92	5 886	311 459.6	59	1 556	81 624.1	76	2 957	424 638.5	45	2 262	92 053.3	130	4 137	280 582.5	402	16 798	1 190 358.0
1924..	93	6 538	364 663.4	55	1 298	77 700.8	75	3 034	481 412.9	48	2 410	91 323.7	124	4 085	278 179.5	395	17 365	1 293 280.3
1925..	108	6 456	376 776.4	55	1 290	77 325.8	76	3 235	512 967.6	48	2 439	103 271.5	127	3 651	292 345.1	414	17 071	1 362 686.4
1926..	115	6 878	431 916.4	56	1 537	93 134.3	74	2 757	520 894.3	47	2 606	113 489.0	137	4 141	349 112.1	429	17 919	1 508 546.1
1927..	117	6 530	469 794.1	60	1 768	120 514.9	81	2 984	603 513.5	45	2 688	135 428.1	148	4 738	417 985.1	451	18 708	1 747 235.7

¹⁾ Yllä olevassa taulussa annetaan tietoja ainoastaan tehdasteollisuudesta, jynstä että teollisuushallitusten tilastollinen osasto vuodesta 1909 alkaen vain jota viides vuosi kerää lähtötiliä koston tilastollista aineistoa. ²⁾ Syöpäpöillä tarkoitetaan jostaista tehdasta tai tehtaanosastoa, jossa harjoitetaan ainoastaan yhtä lajia teollisuutta.

¹⁾ I denna tabell meddelas uppgifter endast beträffande den fabriksmässigt bedrivna industrin, beroende därpå, att industristyrelsens statistiska avdelning från och med år 1909 endast vart femte år insamlar statistiskt material angående hantverkerierna. ²⁾ Med arbetsställe avses varje fabrik eller fabriksavdelning, varest endast ett slags industri idkas.

155. Tehdasteollisuuden alalla toimivat työntekijät, ryhmitettyinä teollisuuslajien mukaan, vuonna 1927.

I fabriksindustrins tjänst anställda arbetare, fördelade efter industrins art, år 1927.

Teollisuuslaji. Industriart.	Samtittunn I pntd. Den 1 januari.	Syöttönn I pntd. Den 1 april.	Selätönn I pntd. Den 1 juli.	Selätönn I pntd. Den 1 oktober.
	I. Sulatot ja metallien jalostuslaitokset. Smält- och metallförädlingsverk	434	480	464
II. Konepajat. Mekaniska verkstäder	6 593	6 846	4 827	5 519
III. Hienempi kone-teollisuus. Finare maskinindustri	113	107	97	109
IV. Kivi-, savi-, laji-, hiili- ja turveteollisuus. Sten-, ler-, glas-, kol- och torvindustri	933	1 007	1 229	1 237
V. Kemiallisten laitteiden valmistusteollisuus. Industri för tillverkn- ing av kemiska preparat	191	194	210	230
VI. Lerwa-, öljy-, kumi- y. m. sellaisten aineiden teollisuus. Tjär-, olje-, gummi- och övrig sådan industri	80	98	106	99
VII. Nahka- ja karvateollisuus. Läder- och hårindustri	519	545	565	626
VIII. Rehruu- ja kutomateollisuus. Textilindustri	1 694	1 974	1 549	2 036
IX. Paperiteollisuus. Pappersindustri	740	738	715	750
X. Puuteollisuus. Träindustri	1 032	1 102	1 157	1 090
XI. Ravinto- ja nautintoaineteollisuus. Närings- och njutningsmedels- industri	2 638	2 927	3 148	3 178
XII. Valaistus-, voimanlirto- ja weskjohtoteollisuus. Belysnings-, kraft- överförings- och vattenledningsindustri	785	750	730	730
XIII. Graafillinen teollisuus. Grafisk industri	2 621	2 684	2 687	2 808
XIV. Teollisuus, jota ei voi lukea edellisiin ryhmiin kuuluvaksi. Industri, som ej kan hänföras till föregående grupper	58	95	111	96
Yhteenjä. Summa	18 431	19 547	17 595	18 991

156. Tehdasteollisuudenkäytetyt moottorit vuosina 1910—27.

Uti fabriksindustrin använda motorer åren 1910—27.

Vuosi. År.	Primäärimoottoreja. Primärmotorer.											Sähkösä- moottoreja. Elektriska motorer.	
	Westur- bitineja. Vatten- turbiner.		Söyrymoottoreja. Ängmotorer.				Öljy- ja kaasumoottoreja. Olje- och gasmoto- rer.		Yh- teenjä. Sum- ma.		Sähkösä- moottoreja. Elektriska motorer.		
			Mäntä- konetta. Kolw- maskiner.		Turbitineja. Turbiner.								
	Guth. Antal.	Eif. haskrafter.	Sähkösä- moos- woinia. Antal.	Eif. haskrafter.	Sähkösä- moos- woinia. Antal.	Eif. haskrafter.	Guth. Antal.	Eif. haskrafter.	Sähkösä- moos- woinia. Antal.	Eif. haskrafter.	Guth. Antal.	Eif. haskrafter.	
													Sähkösä- moos- woinia. Antal.
1910	2	150	114	6 111	11	6 950	33	1 139	14 350	623	6 759		
1915	7	470	85	4 222	15	11 551	23	953	17 196	1 573	18 066		
1920	3	450	59	2 846	14	19 300	26	2 162	24 758	2 237	13 115		
1921	3	450	60	3 917	12	23 486	74	2 183	30 036	2 624	15 768		
1922	3	450	60	3 694	12	23 325	71	2 111	29 580	2 793	32 200		
1923	2	150	62	3 829	9	23 235	11	848	28 062	3 069	34 385		
1924	2	150	56	3 810	9	32 168	9	993	37 121	3 408	38 019		
1925	2	150	55	3 948	13	32 583	9	1 185	37 866	3 531	39 888		
1926	2	150	49	3 611	13	32 678	6	787	37 226	3 740	43 086		
1927	2	150	54	4 023	8	32 250	8	794	37 217	4 203	45 097		

157. Tehdasteollisuuden ja käytetty moottorit vuonna 1927.
Uti fabriksindustrin använda motorer år 1927.

Teollisuuslaji. Industriart.	Primärimoottoreja. Primärmotorer.						Primärimoottoreja on käytetty: Primärmotorerna hava använts:										Sähkö- moottoreja. Elektriska motorer.		
	Befestur- bitinejä. Vatten- turbineer.	Sähkömoottoreja. Angmotorer.		Öljy- ja kaasumoot- toreja. Olje- och gasmoto- rer.	Dy- teenjä. Sum- ma.	Koneiden välittömään käyttöön. för omedelbar drift av maskiner.				Sähkögeneraattorien käyttöön. för drivande av electricitets- generatorer.						Sähkö- voimta. Eft. hästkrafter.	Sähkö- voimta. Eft. hästkrafter.		
		Mäntä- tonetta. Kolv- maskiner.	Turbiineja. Turbiner.			Sähkövoimta. Eft. hästkrafter.		Sähkövoimta. Eft. hästkrafter.	Dy- ja kaasu- moottoreja. Olje- och gas- motorer.	Sähkövoimta ja turbineja. Angmaskiner och turbineer.	Sähkövoimta ja turbineja. Angmaskiner och turbineer.	Sähkövoimta. Eft. hästkrafter.	Sähkövoimta. Eft. hästkrafter.	Sähkövoimta. Eft. hästkrafter.	Sähkövoimta. Eft. hästkrafter.				
				Sähkövoimta. Eft. hästkrafter.	Sähkövoimta. Eft. hästkrafter.	Sähkövoimta. Eft. hästkrafter.	Sähkövoimta. Eft. hästkrafter.												
	Sähkövoimta. Eft. hästkrafter.	Sähkövoimta. Eft. hästkrafter.	Sähkövoimta. Eft. hästkrafter.	Sähkövoimta. Eft. hästkrafter.	Sähkövoimta. Eft. hästkrafter.	Sähkövoimta. Eft. hästkrafter.	Sähkövoimta. Eft. hästkrafter.	Sähkövoimta. Eft. hästkrafter.	Sähkövoimta. Eft. hästkrafter.	Sähkövoimta. Eft. hästkrafter.	Sähkövoimta. Eft. hästkrafter.	Sähkövoimta. Eft. hästkrafter.	Sähkövoimta. Eft. hästkrafter.	Sähkövoimta. Eft. hästkrafter.	Sähkövoimta. Eft. hästkrafter.				
Sähkövoimta. Eft. hästkrafter.	Sähkövoimta. Eft. hästkrafter.	Sähkövoimta. Eft. hästkrafter.	Sähkövoimta. Eft. hästkrafter.	Sähkövoimta. Eft. hästkrafter.	Sähkövoimta. Eft. hästkrafter.	Sähkövoimta. Eft. hästkrafter.	Sähkövoimta. Eft. hästkrafter.	Sähkövoimta. Eft. hästkrafter.	Sähkövoimta. Eft. hästkrafter.	Sähkövoimta. Eft. hästkrafter.	Sähkövoimta. Eft. hästkrafter.	Sähkövoimta. Eft. hästkrafter.	Sähkövoimta. Eft. hästkrafter.	Sähkövoimta. Eft. hästkrafter.					
I. Sulatit ja metallien jalostuslaitokset. Smält- och metallförädlingsverk	—	—	—	—	—	—	—	—	—	—	—	—	—	—	—	—	110	312	
II. Konepajat. Mekaniska verkstäder	—	—	8	331	—	5	777	1 108	—	—	—	—	—	—	—	—	—	—	
III. Sienontsi koneiteollisuus. Finare maskin- industri	—	—	—	—	—	—	—	—	—	—	—	—	—	—	—	—	—	—	
IV. Rauti-, lasi-, hiili- ja turveteollisuus. Sten-, ler-, glas-, kol- och törvindustri	—	—	—	—	—	2	7	7	—	—	—	—	—	—	—	—	180	1 483	
V. Kemiallisten laitteiden valmistusteollisuus. Industri för tillverkning av kemiska preparat	—	—	1	60	—	—	—	60	—	—	—	—	—	—	—	—	35	121	
VI. Serwa-, öljy-, kumi- y. m. jellaisten aineiden teollisuus. Tjär-, olje-, gummi- och övrig sådan industri	—	—	—	—	—	—	—	—	—	—	—	—	—	—	—	—	—	—	
VII. Nahka- ja karvateollisuus. Läder- och hår- industri	—	—	1	12	—	—	—	—	—	—	—	—	—	—	—	—	—	—	
VIII. Rehruu- ja futomateollisuus. Textilindustri	—	—	3	160	—	—	—	—	—	—	—	—	—	—	—	—	—	—	
IX. Paperiteollisuus. Pappersindustri	—	—	—	—	—	—	—	—	—	—	—	—	—	—	—	—	—	—	
X. Puuteollisuus. Träindustri	—	—	3	1 475	1	5	—	—	—	—	—	—	—	—	—	—	—	—	
XI. Ravinto- ja nautintoaineteollisuus. Nä- rings- och njutningsmedelsindustri	—	—	17	1 132	1	50	—	—	—	—	—	—	—	—	—	—	—	—	
XII. Valaistus-, voimanturto- ja wessijhtoteoll. Belysnings-, kraftöverförings- och vatten- ledningsindustri	2	150	21	853	6	32 195	1	10 33 208	150	263	10	423	—	32 785	—	32 785	125	23 522	
XIII. Graafillinen teollisuus. Grafisk industri	—	—	—	—	—	—	—	—	—	—	—	—	—	—	—	—	—	—	
XIV. Teollisuus, jota ei voi lueta edell. ryhmiin huulwaffi. Industri, som ej kan hänföras till föregående grupper	—	—	—	—	—	—	—	—	—	—	—	—	—	—	—	—	—	—	
	2	150	54	4 023	8	32 250	8	794	37 217	150	3 016	17	3 183	—	33 257	777	34 034	4 203	45 097

158. Lehdasteollisuuden ja tapaturmien työn keskeytykset, ryhmiteltynä niiden syiden ja keskeytyksen sekä teollisuuslajien mukaan, vuonna 1927.

Avbrott i arbetet inom fabriksindustrin, fördelade efter deras orsaker och varaktighet samt industrins art, år 1927.

Teollisuuslaji. Industriart.	Arbetsstatens, vid vilka avbrott inträffade. Sjätte, jättelösa, ja alle avbrott inträffade.	Restentytjänst, joiden syynä oli Avbrott, vilkas orsak var											Restentytjänst, joiden syyksi Avbrott, vilka varade										Yhteensä keskeytyksiä. Summa avbrott.													
		Ongelmien määrittäminen. Ongelmien tyyppi.	Reparointi.	Korjaus.	Käyttö- ja huolto.	Käyttö- ja huolto.	Käyttö- ja huolto.	Käyttö- ja huolto.	Käyttö- ja huolto.	Käyttö- ja huolto.	Käyttö- ja huolto.	Käyttö- ja huolto.	Kuukausittain, kuukausittain.					1-9 viikkoa. 1-2 viikkoa.	10-19 viikkoa. 2 viikkoa-1 kuukautta. 2 viikkoa-1 kuukautta.	20 viikkoa-1 vuosi. 2 viikkoa-1 vuosi.	2 vuotta ja enemmän kuin 1 vuosi. määrä yli 1 vuotta.															
													1	2	3	4	5					6		7	8	9	10	11	12							
Arvolle ja mustatehtaat. Grov- och svartsmidesfabriker...	1				1																			1											1	
Bassti-, lätkki- ja pellinpaneelittehtaat. Koppar-, bleck- och plåtslagerier	3				3																													3		
Levästynähtehtaat. Stålpennfabriker	1								1																										1	
Konepajat. Mekaniska verkstäder	7				7																														7	
Itsenäiset korjauspajat. Självständiga reparationsverkstäder	1				1																														1	
Autokorjauspajat. Automobilreparationsverkstäder	1				1																														1	
Puttitehtaat. Rörledningsfabriker	1				1																														1	
Porsliini- ja fajansitehtaat. Porslins- och fajansfabriker	1						2										2																		2	
Sementti- ja asfalttivalimot. Cement- och asfaltgjuterier	1								1																										1	
Kaifeiniikkivalimot. Torkinrättningar för kasein	1																																		1	
Teknolemiölliset tehtaat. Teknokemiska fabriker	1																																		1	
Kummitavaratehtaat. Gummivarufabriker	1							1									1																		1	
Nahtatehtaat. Läderfabriker	1																																		1	
Vaitatehtaat. Skjortfabriker	2																2																		2	
Näätälintyöpajat. Skrädderier	3																																		3	
Kureliivitehtaat. Korsettfabriker	1																																		1	
Hattitehtaat. Hattfabriker	2							3																											2	
Säletaihdintehtaat. Persienfabriker	1																																		1	
Kotelotehtaat ja kirjainfontot. Kartongfabriker och bokbinderier	2								1																										2	
Pallofabrikat. Vedsågar	1																																		1	
Buusjepän- ja huonetalutitehtaat. Snickerier och möbelfabriker	1																																		1	
Mataroonitehtaat. Makaronifabriker	1									2																									2	
Sokeritehtaat. Sockerbruk	1								1																										1	
Keksitehtaat. Keksfabriker	1									2																									2	
Karamelli-, marmelaati-, laakao- ja suklaatehtaat. Karamell-, marmelad-, kakao- och chokoladfabriker	1									2																									2	
Rahvipaahtimot. Kafferosterier	2																																		2	
Riivonnätsmekki- ja wirttoitusjuomatehtaat. Mineralvatten- och läskdrycksfabriker	1																																		1	

Yhteensä. Summa

41 14 17 1 5 10 13 2 7 5 2 5 13 47

159. Elinkeinoalaisten tekemät ilmoitukset elinkeinon harjoittamisen alkamisesta ja lopettamisesta vuonna 1913—28. Av näringsidkare gjorda anmälningar om vidtagande och upphörande av näringsyrkes utövande åren 1913—28.

Elinkeinoalaisten tekemät ilmoitukset Näringsens art.	Ilmoitettua elinkeinon harjoittamisen alkamisesta.						Ilmoitettua elinkeinon harjoittamisen lopettamisesta.						
	Anmälningar om vidtagande av näringsyrkes utövande.						Anmälningar om upphörande av näringsyrkes utövande.						
	Yhtiöitä. Summa.	Yhtiöitä. Enskilda personer.	Muuta yhtiöitä. Övriga bolag.	Aktiebolag.	Ej yhtiöitä. Enskilda personer.	Yhtiöitä. Enskilda personer.	Yhtiöitä. Summa.	Yhtiöitä. Enskilda personer.	Muuta yhtiöitä. Övriga bolag.	Aktiebolag.	Ej yhtiöitä. Enskilda personer.	Yhtiöitä. Summa.	
													Stålita. Kvinnor.
1928.													
I. Teollisuus ja käsitö. Industri och hantverk.													
Metalliteollisuus. Metallindustri	4	5	—	—	27	3	39	—	3	—	11	1	15
Kivi-, sementti-, asfaltti- ja lafteollisuus. Sten-, cement-, asfalt- och glasindustri	1	2	—	—	15	—	18	1	—	—	2	—	3
Saippua- ja teknemiallinen teollisuus. Tvål- och teknokemisk industri	2	—	—	—	—	—	2	1	—	—	—	—	1
Kumitarastehtaat ja -forjaamot. Gummivarufabriker o. reparationsverkstäder	—	1	—	—	4	—	5	—	—	—	—	—	—
Rahjatehtaat ja nahkatarasteollisuus. Läderfabriker o. lädervarutillverkning	—	—	—	—	1	—	1	—	—	—	—	—	—
Satulaseppä-, werhollija- ja maalari liite. Sadelmakar-, tapetserar- och målarörelse	—	3	—	—	7	2	12	—	1	—	1	—	2
Suutariliite. Skomakerier	—	—	—	—	3	—	3	—	—	—	—	—	—
Kehruu- ja kutomateollisuus. Textilindustri	3	3	—	—	—	2	8	—	—	—	1	—	1
Kaulomot. Syateljeer	—	—	—	—	1	9	10	—	1	—	—	2	3
Riäätäliliite. Skrädderier	2	1	—	—	12	1	16	—	—	—	2	—	2
Hattujen ja lattien valmistus sekä turkkuriliite. Hatt- och mösstillverkning samt körsnärsörelse	2	—	—	—	3	—	5	—	—	—	—	—	—
Riksanstomot, fotelo- ja paperipussitehtaat. Bokbinderier, kartong- och påsfabriker	—	—	—	—	—	1	1	—	—	—	—	—	—
puutatarasteollisuus. Trävaruindustri	2	—	—	—	8	—	10	—	—	—	1	2	3
Rakennusteollisuus. Byggnadsindustri	—	—	—	—	—	—	—	—	—	—	—	—	—
Balokuvaamot ja graafillinen teollisuus. Fotografiateljeer o. grafisk industri	2	1	—	—	11	1	15	1	—	—	1	1	3
Kawinto- ja nautintoaineiteollisuus. Närings- och njutningsmedelsindustri	3	1	—	—	5	7	16	1	—	—	1	3	5
Parturi- ja läherrörelse. Rakstugor och damfriseringar	—	5	—	—	12	60	77	—	1	—	1	4	6
Kylpylaitokset. Badinrättningar	1	—	—	—	4	5	10	—	—	—	1	1	2
Veju- ja siityslaitokset. Tvätt- och strykinrättningar	—	1	—	—	3	11	15	—	—	—	—	5	5
Muu teollisuus. Annan industri	—	—	—	—	1	—	1	—	—	—	—	—	—
II. Kauppa. Handel.													
Kaivo- ja puutatarakauppa. Ved- och trävaruhandel	1	3	—	—	18	5	27	—	—	—	1	—	1
Kone-, rauta- ja urheilutarpeiden kauppa. Handel med maskiner, järnvaror och sportartiklar	5	—	—	—	9	2	16	1	—	—	—	—	1
Rohdos- ja kemikaali- ja kauppa. Drog- och kemikaliehandel	1	1	—	—	5	7	14	—	1	—	1	1	3
Maanviljelystuotteiden kauppa. Handel med jordbruksprodukter	—	—	—	—	7	8	15	—	—	—	—	—	—
Maito-, woi-, juusto- ja leipäkauppa. Mjolk-, smör-, ost- och brödhandel	1	1	—	—	12	30	44	—	1	—	3	8	12
Eiha- ja leikkelykauppa. Handel med kött och charkuterivaror	—	1	—	—	10	12	23	—	2	—	2	2	6
Kalakauppa. Fiskhandel	1	—	—	—	2	1	4	—	—	—	1	—	1
Siirtomaantavarain y. m. kauppa. Handel med kolonialvaror m. m.	1	3	—	—	43	54	101	—	2	1	11	18	32
Tupakkakauppa. Tobakshandel	—	—	—	—	3	12	15	—	—	—	1	1	2
Rahja- ja jalkinekauppa. Läder- och skohandel	1	1	—	—	7	4	13	—	—	—	2	1	3
Rangas- ja lyhyttavarainkauppa. Tyg- och kortvaruhandel	3	1	—	—	9	42	55	1	1	—	4	7	13
Baatedustavarain kauppa. Handel med beklädnadsartiklar	1	1	—	—	5	9	16	1	1	—	2	3	7
Muotitararain kauppa. Handel med modeartiklar	1	1	—	—	—	14	16	—	—	—	—	2	2
Ritja- ja paperikauppa. Bok- och pappershandel	1	—	—	—	8	16	25	—	—	—	2	1	3
Komu- ja lumppukauppa. Skrot- och lumphandel	—	—	—	—	1	—	1	—	—	—	—	—	—
Sefatarakauppa. Diversehandel	—	1	—	—	6	7	14	—	1	—	1	2	4
Sedelmäin, kahwin y. m. myyntientely kauppafojuista. Handel med frukt, kaffe m. m. ur salustånd	1	—	—	—	1	2	4	—	—	—	—	—	—
Sukka- ja sukkakauppa sekä asoimis- ja kauppanvälityslite. Partihandel samt agentur- och affärsförmedlingsverksamhet	5	5	—	—	31	3	44	3	—	—	7	—	10
Muu kauppa. Annan handel	4	2	—	—	14	5	25	2	—	1	6	2	11
III. Muu elinkeino. Annan näring.													
Ustanojo- ja pankkiriite. Advokat- och bankirörelse	—	—	—	—	1	—	1	—	—	—	—	—	—
Insinööri, arkkitehti, rakennusmestarin toiminta. Ingenjör-, arkitekt- och byggmästarverksamhet	—	2	—	—	5	—	7	—	—	—	2	—	2
Kuljetusliite. Transportverksamhet	2	—	—	—	1	—	3	1	—	—	—	—	1
Kahvilat ja ruokalot. Kaféer och matserveringar	6	3	—	1	9	23	42	—	1	—	1	4	6
Fotellit, matustajalotit ja majat. Hotell, resandehem och härbärgen	4	1	—	2	1	6	14	—	—	—	—	3	3
Elovaateaterit. Biografer	—	1	—	—	3	—	4	—	—	—	—	—	—
Muunlaiset huwit. Nöjen av andra slag	—	—	—	—	—	—	—	—	—	—	1	—	1
Muut elinkeinot. Övriga näringar	3	3	—	—	15	12	33	1	—	—	1	3	5
Yhteensä. Summa													
1927	63	46	—	5	350	405	869	20	18	—	105	93	236
1926	54	41	2	1	323	366	787	12	22	—	86	91	211
1925	62	49	4	1	363	349	828	17	11	1	91	72	192
1924	59	47	3	4	364	316	793	16	20	1	98	87	222
1923	60	56	1	—	377	279	773	11	22	—	82	81	196
1922	15	10	—	—	374	282	681	14	10	—	85	68	177
1921	19	49	3	—	290	219	580	24	15	1	102	95	237
1920	37	65	3	—	410	300	815	6	28	1	139	134	308
1919	40	61	1	—	554	502	1 158	33	39	1	193	172	438
1918	29	65	—	—	399	332	825	10	18	—	101	79	208
1917	12	25	2	—	283	200	522	6	15	—	117	73	211
1916	11	45	2	—	374	303	735	10	12	1	112	118	253
1915	13	21	1	—	357	360	752	6	11	—	100	125	242
1914	14	26	—	—	333	386	759	3	11	2	78	118	212
1913	17	36	—	—	386	401	840	5	4	—	62	93	164

163. Tärkeimmät tuontitarat vuosina 1922—28.
De viktigaste importvarorna åren 1922—28.

T a r a t a j i. V a r u s l a g.	1928.	1927.	1926.	1925.	1924.	1923.	1922.
	T o n n i a ¹⁾ . T o n ¹⁾ .						
Sianlihaa suolattua. Fläsk saltat	989	684	420	538	1 113	1 572	1 497
Shraa. Ister	441	645	658	894	812	1 107	929
Rutiita, jauhamattomia. Råg, omalen	22 483	8 213	19 374	24 198	12 334	11 847	17 290
Behnäajauhoja, lestjyä. Vetemjöl, siktat	35 566	24 564	20 270	31 652	25 896	26 523	23 051
Rauraryynejä: Havregryn	2 976	1 720	2 335	4 911	2 892	2 796	1 334
Riisirynejä: Risgryn	3 654	2 695	2 316	2 420	3 150	3 564	2 780
Behnälefeittä. Vetekli	27 055	9 838	14 311	11 231	7 236	5 597	383
Öljytakkuja. Oljekakor	14 977	11 824	13 869	8 933	4 814	7 476	4 038
Maisli- ja muita öljytakkujauhoja y. m. Mjöl av majs och andra oljekakor m. m.	32 693	24 533	15 554	24 735	9 080	8 626	467
Omenia, tuoreita. Appel, färska	3 478	2 792	2 481	2 377	2 497	2 378	1 257
Luumuja, wistunoita ja brunelleja, tuiwia. Plommon, sviskon och bruneller, torra	1 444	1 515	1 339	1 073	1 481	1 209	732
Perunoita, raatoja. Potatis, rå	11 183	3 957	5 550	8 455	7 330	15 103	8 735
Rahwia, paahattamatonta. Kaffe, obránt	6 606	5 056	3 883	6 656	5 386	4 591	3 821
Soferia, puhdistamatonta. Socker, oraffinerat	26 823	21 665	7 984	35 020	21 064	16 321	17 032
Lehtitupakkaa, walmistamatonta. Bladtobak, oarbetad	1 035	917	842	823	865	789	620
Lampaanwillaa. Fårull	558	570	291	316	370	340	451
Lumppuja. Lump	1 903	3 264	2 666	2 395	2 894	2 415	3 311
Puuwillalantaa. Garn av bomull	363	348	311	250	271	310	284
Side- ja purjelantaa sekä punontateoiffia. Bind- och segelgarn samt repslageriarbeten	889	804	489	584	392	877	485
Willalantaa. Garn av ull	390	300	259	233	170	198	144
Puuwillatantaita. Vävnader av bomull	1 096	856	712	611	751	862	553
Willatantaita sekä huopaa. Vävnader av ull samt filt.	1 448	1 100	911	743	683	886	573
Silkkitantaita. Vävnader av silke	81	71	47	29	27	21	14
Sufantumatoteoiffia. Strumpstolsarbeten	351	257	192	119	131	169	69
Mattoja, wedenpitäwiä. Mattor, vattentäta	899	856	762	658	571	550	361
Wuotia ja nahvoja. Hudar och skinn	4 888	2 917	2 270	2 922	2 482	3 510	1 483
Jalkineita. Skodon	155	127	110	79	75	72	18
Lurififfia. Pälsverk	53	39	27	21	17	17	11
Takkiautaa. Tackjärn	12 233	7 369	7 541	6 027	7 814	9 243	3 876
Palkki-, kulma- ja muuta tuumiltaan walsattua rautaa. Balk-, vinkel- och annat warmwalsat järn.	37 203	28 309	23 519	12 753	12 937	19 331	11 689
Wewyä, rauta- ja teräs-. Plåt, järn- och stål	17 358	13 491	12 056	9 497	9 867	6 734	5 650
Puttia ja putkenofia, rauta- ja teräs-. Rör och rörelar, järn- och stål	14 366	9 613	7 273	5 525	4 989	4 353	2 669
Wewy- ja läppifeltiteoiffia. Plåt- och blecktilverkingar	2 027	1 294	846	722	852	750	615
Rautatie- ja raitiotietarpeita. Järnwägs- och spärwägstillbehör	28 419	32 414	30 120	21 591	24 238	16 553	15 827
Kuparitantoja. Kopparstänger	1 323	2 537	1 437	790	514	476	362
Maanwiljelys koneita ja -laitteita. Lantbruksmaskiner och -apparater	1 501	1 395	1 026	1 733	1 096	1 563	1 166
Mejerikoneita ja -laitteita. Mejerimaskiner och -apparater	347	375	401	327	173	167	118
Sähkötoneita ja -laitteita. Elektriska maskiner och -apparater	6 343	4 624	3 110	2 660	2 259	2 655	2 499
Suutarin-, räätälin- ja ompelutoneita. Skomakeri-, skrädderi- samt symaskiner	869	682	402	323	273	381	253
Automobilejä ²⁾ . Automobiler ²⁾	5 039	4 273	3 425	2 632	990	711	304
Ujo- ja kuljetusnewojen alustoja ja kumirenkailia pyöriä. Underreden till äkdon och transportmedel samt med gummiringar försedda hjul	2 956	1 836	1 545	1 019	470	427	147
Riwihiiliä. Stenkol	338 993	337 766	162 778	214 670	206 493	169 543	71 969

1) Ratfo alawiitta 2. 2) Paljous ilmoitettu kappalettain.

1) Se noten 2. 2) Kwantiteten uppgiven i stycketal.

Tattoa. Fortsättning.

T a w a r a l a j i. V a r u s l a g.	1928.	1927.	1926.	1925.	1924.	1923.	1922.
	T o n n i a. T o n.						
Roffia. Koks	89 809	98 592	54 181	33 528	39 864	20 334	8 455
Siiliä. Tegel	218 274	127 565	34 044	5 198	10 129	7 653	6 199
Rautua, guttaperffaa ja balataa. Kautschuk, gutta- perka och balata	641	681	452	429	427	367	222
Automobiilitrenkita. Automobilringar	653	498	330	395	273	161	82
Petrolia. Petroleum	37 358	28 270	24 945	21 535	25 211	21 516	15 851
Petrolibentfiiniä, gasoliiniä, ligroiiniä ja puhdistus- öljijä. Petroleumbensin, gasolin, ligroin och puts- oljor	45 949	40 263	20 075	21 100	14 007	6 980	5 343
Voiteluöljijä, rasvattomia. Smörjoljor, icke feta	7 291	5 465	5 140	5 479	4 661	3 784	4 041
Ritjoitus- ja lasitustoneita. Skriv- och räknemaskiner	103	71	60	48	43	43	30

164. Särkeimmät wientitawarat wuofina 1922—28.

De wiktigaste exportvarorna åren 1922—28.

T a w a r a l a j i. V a r u s l a g.	1928.	1927.	1926.	1925.	1924.	1923.	1922.
	T o n n i a ¹⁾ . T o n ¹⁾ .						
Woita dritteleisjä. Smör i drittlar	3 614	4 007	1 492	3 760	877	153	370
Juustoa. Ost	1 505	2 490	2 014	3 473	1 898	764	1 170
Puolukoita. Lingon	1 843	3 039	1 723	3 833	2 622	154	377
Paperi- ja hiomopuita ²⁾ . Pappers- och slipved ²⁾	59 840	50 653	38 519	66 122	55 530	59 521	43 228
Laakkuja, hönläämättömiä ²⁾ . Plankor, ohylvade ²⁾	6 730	9 905	9 353	10 089	7 284	6 856	8 478
Sotroja, {n ²⁾ . Battens, d:o ²⁾	40 174	50 217	46 914	42 527	54 303	42 927	21 768
Lautoja, {n ²⁾ . Bräder, d:o ²⁾	48 394	75 927	60 173	51 309	63 846	35 598	30 367
Lautoja, hönlättijä ²⁾ . Bräder, hyvlade ²⁾	13 283	21 852	15 432	6 591	1 718	—	1 962
Laatikkolautoja, hönläämättömiä ²⁾ . Lådbräder, ohyl- vade ²⁾	28 776	22 663	16 992	16 231	16 990	16 073	17 040
Faneeria. Fanér	19 470	13 859	5 373	3 684	4 077	6 151	5 594
Rihmarullia. Trådrullar	2 746	2 697	1 611	1 915	1 425	1 804	1 869
Paperiwanuetta, metaanifesti walmistettua, kuivaa. Pappersmassa, mekaniskt beredd, torr	9 591	8 186	3 396	6 185	7 612	11 446	9 509
Sulfittiselluloosaa, kuivaa. Sulfitcellulosa, torr	53 329	26 791	16 257	13 646	17 986	18 830	20 912
Sulfaattiselluloosaa, {n. Sulfatcellulosa, d:o	19 370	14 978	9 655	9 246	10 135	10 457	9 140
Pahwia, erikseen mainittematonta, waltoista. Papp, ej särskilt nämnd, wit	9 072	5 731	3 703	2 566	3 933	3 189	5 944
Pahwia, erikseen mainittematonta, ruskeata. Papp, ej särskilt nämnd, brun	4 940	3 085	1 939	1 726	2 292	3 119	2 978
Räärepaperia, ruskeata. Omslagspapper, brunt ..	11 025	7 653	1 435	615	755	1 757	4 744
S:n, muunlaista. D:o, annat	5 237	3 596	4 047	3 914	4 411	4 051	4 582
Sanomalehtipaperia. Tidningspapper	27 637	26 457	19 404	12 050	24 175	32 014	29 630
Ritjoituspaperia. Skrivpapper	1 241	1 306	1 174	535	1 040	2 550	2 228
Silffipaperia. Silkespapper	586	108	465	496	409	611	360
Sawufepaperia. Cigarettpapper	209	486	155	181	146	37	153
Paperia, erikseen mainittematonta. Papper, ej sär- skilt nämnt	2 958	2 721	2 323	1 200	2 465	3 678	5 472
Wäskännohoja, muokkaamattomia. Kalvskinn, obe- reda	887	503	180	320	399	672	487
Wuiden nautaeläinten, muokkaamattomia. Andra nötkreaturs, oberedda	525	752	1 293	1 331	1 150	320	154

1) Ratso alawiiitta 2. 2) Paljous ilmoitettu kuutiometreisjä.

1) Se noten 2. 2) Kwantiteten oppgiven i kubikmeter.

165. Kaupungin tuonnin ja viennin arvo sekä ylöskanto sen tullikamarissa koko maahan verraten vuosina 1885—1928.

Värdet av stadens import och export samt uppbörden vid dess tullkammare i förhållande till hela landets åren 1885—1928.

Vuosi. År.	Tuonti. Import.			Vienti. Export.			Tullilyöskanto ²⁾ . Tulluppbörd ²⁾ .		
	Koko maa ¹⁾ . Hela landet ¹⁾ .		Helsingfors.	Koko maa. Hela landet.		Helsingfors.	Koko maa. Hela landet.		Helsingfors.
	Milj. Smf.	Milj. Fmk.	%.	Milj. Smf.	Milj. Fmk.	%.	Milj. Smf.	Milj. Fmk.	%.
1885..	109	25	22.7	90	5	5.8	16	4	23.0
1890..	141	32	23.1	92	6	6.3	23	7	27.9
1895..	150	35	23.1	143	9	6.2	25	7	27.5
1900..	271	66	28.2	198	11	5.6	42	13	31.8
1905..	270	68	25.3	248	17	6.8	41	13	31.5
1910..	385	117	30.5	290	16	5.6	53	19	36.7
1915..	580	144	24.8	266	26	9.8	43	14	32.0
1920..	3 634	1 677	46.1	2 926	364	12.4	433	164	38.0
1921..	3 594	1 637	45.5	3 389	620	18.3	661	254	38.5
1922..	3 976	1 592	40.0	4 468	570	12.8	852	307	36.0
1923..	4 608	1 881	40.8	4 392	517	11.8	1 104	409	37.1
1924..	4 723	1 908	40.4	4 971	530	10.7	1 073	390	36.3
1925..	5 525	2 392	43.3	5 574	663	11.9	1 209	469	38.8
1926..	5 672	2 332	41.1	5 637	519	9.2	1 056	397	37.6
1927..	6 390	3 004	47.0	6 324	765	12.1	1 265	536	42.4
1928..	8 018	3 861	48.2	6 245	861	13.8	1 430	628	43.9

1) Tiedot vuosilta 1905—28 eivät ole samat kuin virallisen tilaston vastaavat tiedot, josta että tässä taulussa koko maata samoin kuin myös Helsingin kokeisiin luvuihin sisältyy maahan tuodun muuttotavarain arvo, mikä arvo vuodesta 1903 alkaen on virallisen kauppatilaston luvuista poisjätetty.

2) Takaisinmaksuja y. m. vähentämättä.

1) Uppgifterna för åren 1905—28 överensstämmer ej med motsvarande uppgifter i den officiella statistiken, emedan i siffrorna för hela landet, liksom även i siffrorna för Helsingfors, ingår värdet av importerat flyttgods, vars värde däremot fr. o. m. år 1903 utelämnats ur den officiella handelsstatistiken.

2) Utan avdrag av restitutioner m. m.

166. Sallojen tuonti merittie kotimaan paikkatunnilta vuosina 1923—28. Införselein av ved sjöledes från inhemska orter åren 1923—28.

Lääni ja paikkatunta. Län och ort.	1923.	1924.	1925.	1926.	1927.	1928.
	m ³ .					
Uudenmaan lääni. <i>Nylands län.</i>						
Tenholan. Tenala	55	—	—	—	—	—
Bromarwi. Bromarv	—	—	—	—	—	900
Hanko. Hangö	540	—	—	80	—	—
Tammisaari. Ekenäs	560	140	395	—	420	535
Karja. Karis	648	—	—	—	—	—
Snappertuna. Snappertuna	4 468	1 272	672	470	552	580
Jutoo. Ingå	4 779	1 860	1 841	908	260	100
Kirkkonummi. Kyrkslätt	2 212	1 790	1 156	1 384	366	1 140
Esboo. Esbo	—	—	—	—	—	70
Siuntio. Sjundeå	—	420	—	620	—	—
Yhteensä Helsingin länsipuolelta. Summa väster om Helsingfors	13 262	5 482	4 064	3 462	1 598	3 325
Sipoo. Sibbo	6 294	4 407	2 269	3 112	2 531	1 853
Borwoo. Borgå	12 357	7 570	6 738	8 334	6 052	9 983
Pernaja. Pernå	24 230	18 169	13 498	18 429	19 569	14 522
Loviisa ja Valkom. Lovisa och Valkom	6 270	2 796	2 756	5 708	608	—
Ruotsinpyhtää. Strömfors	2 290	2 300	1 732	1 842	2 364	1 000
Yhteensä Helsingin itäpuolelta. Summa öster om Helsingfors	51 441	35 242	26 993	37 425	31 124	27 358
Yhteensä. Summa	64 703	40 724	31 057	40 887	32 722	30 683

Sattoa. Fortsättning.

Lääni ja paikkakunta. Län och ort.	1923.	1924.	1925.	1926.	1927.	1928.
	m ³ .					
Wiipurin lääni. <i>Viborgs län.</i>						
Pöytä. Pyttis	2 018	1 626	390	2 410	260	460
Rymy. Kymmene	60	—	—	—	—	—
Kotka. Kotka	1 084	256	—	—	—	—
Suurisaari. Hogland	270	72	43	105	35	13
Saapasaari. Aspö	—	—	—	148	266	—
Samina. Fredrikshamn	504	280	92	408	460	260
Behralahti. Veckelaks	324	80	72	69	—	—
Wirolahti. Vederlaks	18 263	6 804	4 964	5 588	11 359	7 070
Sätkijärvi. Säkijärvi	7 990	3 899	4 502	3 300	3 633	6 204
Koivisto. Björkö	25 579	21 896	13 155	16 124	21 660	14 438
Kuolemajärvi. Kuolemajärvi	1 370	680	1 173	735	480	—
Uusifloto. Nykyrka	430	810	2 582	640	1 842	260
Johannes. St Johannes	200	—	620	—	—	—
Wiipuri ja Uurainen. Viborg och Trångsund	6 338	2 346	5 100	2 834	660	3 302
Lappeenranta. Villmanstrand	7 762	430	—	821	—	—
Joutseno. Joutseno	—	—	442	—	—	—
Taipalsaari. Taipalsaari	320	400	—	—	—	—
Ruokolampi. Ruokolaks	360	400	—	—	—	—
Saatolan feudit. Orter vid Ladoga	—	—	1 646	—	1 402	1 217
Yhteensä. Summa	72 872	39 979	34 781	33 182	42 057	33 224
Mittelin lääni. <i>St Michels län.</i>						
Ristiina. Kristina	1 008	484	1 315	420	—	928
Mitteli. St Michel	—	—	494	—	—	—
Anttola. Anttola	12	—	—	—	—	—
Puumala. Puumala	800	314	390	—	—	400
Sulkawa. Sulkava	2 105	4 820	700	1 220	2 300	2 650
Kangaslampi. Kangaslampi	3 550	2 380	1 200	2 515	1 600	1 600
Sääminki. Säminge	2 880	4 800	1 600	748	1 640	3 322
Sawonlinna. Nyslott	8 585	6 726	5 270	1 240	800	5 415
Kerimäki. Kerimäki	3 232	1 080	400	—	—	—
Heinävesi. Heinävesi	—	—	—	—	400	—
Yhteensä. Summa	22 172	20 604	11 369	6 143	6 740	14 315
Ruopion lääni. Kuopio län	16 776	5 952	1 306	1 600	—	800
Lurun ja Borin lääni. Åbo och Björneborgs län	248	400	269	—	—	120
Siioittamaton. Ouppgivet	3 849	1) 25 700	1) 57 667	1) 60 850	1) 51 725	1) 59 383
Raikkaan. Totalsumma	180 620	133 359	136 449	142 662	133 244	138 525

1) Saimaan feudit. 1) Orter vid Saimen.

167. Muutamien tärkeimpien tavarain tuonti meritse kotimaan paikkakunnilta vuonna 1928, tuontausittain; katjaus vuosin 1922—27.

Införseln av några viktigare varor sjöledes från inhemska orter år 1928, månadsvis; översikt för åren 1922—27.

Vuosi ja tuontausi. År och månad.		Salkoja.	Kalkia.	Sietkaa.	Sillia.	Sementtiä.
		Ved.	Kalk.	Sand.	Tegel.	Cement.
		m ³ .	T o n n i a . T o n .			
1928.						
Tammikuu.	Januari	—	—	—	—	4 052
Helmikuu.	Februari	—	—	—	—	—
Maaliskuu.	Mars	—	—	—	—	—
Huhtikuu.	April	—	—	—	—	—
Toukokuu.	Maj	8 172	1 648	29 138	1 002	6 904
Kesäkuu.	Juni	16 759	1 316	35 519	1 040	5 588
Heinäkuu.	Juli	23 271	2 152	40 809	4 110	7 429
Elokuu.	Augusti	27 671	1 257	40 636	4 928	7 320
Syyskuu.	September	31 092	1 091	35 884	532	9 472
Lothkuu.	Oktober	22 254	370	37 583	3 162	6 117
Marraskuu.	November	8 934	370	21 380	100	7 138
Joulukuu.	December	372	1 207	5 226	3 385	4 691
Yhteenfä. Summa		138 525	9 411	246 175	18 259	58 711
1927		133 244	13 725	218 288	32 508	38 698
1926		142 662	10 503	177 554	51 595	22 130
1925		136 449	6 460	127 773	24 993	19 352
1924		133 359	23 246	142 286	40 926	11 725
1923		180 620	26 891	128 956	33 985	—
1922		241 707	14 378	70 599	12 937	—

168. Helsingin mataliniosafabrikin toiminta vuosina 1900—28.
Helsingfors magasinsaktiebolags verksamhet åren 1900—28.

Vuosi. År.	Varastoon pantuja tavarotta. Insatta varor.		Varastosta otettuja tavarotta. Uttagna varor.		Tavaroita vuoden lopussa. Vid årets utgång innettiggande varor.		Välsees varastoon talletettajille annettuja. Åt insättare å allmänt upplag utfärdade:		Ylöstanto. Uppbörd.		Mataliniosafabrikin Magasinsaktiebolagets			
	Anlal Insättningssposter.	Varoraj määrä. Varu- mängd.	Anlal Uttagningsposter.	Varoraj määrä. Varu- mängd.	Yhteisfä määrä. Å allmänt upplag.	Suullivarastot. Å nederlag.	Yhteisfä Summa.	Erkka motalagningsbevis.	Yhtinetäällä vastanon- otitotistutilla.	Upplagningsbevis jante warrant.	Tull- maksuja. Tull- avgifter.	Suula- tta ja titfenne- maksuja. Tolag och trafik- avgifter.	Tulot. inkom- ter.	menot. utgif- ter.
1 000 m ä r k k a . 1 000 m a r k .														
1900..	921	10 574	4 113	8 971	6 501	—	6 501	858	337	1 735	72	74	47	27
1905..	1 201	8 058	6 401	8 622	4 171	206	4 377	1 088	225	2 208	89	80	47	33
1910..	3 268	14 431	12 853	13 234	6 934	465	7 399	2 964	144	4 076	162	174	90	84
1915..	1 485	7 995	5 474	9 190	2 097	50	2 147	1 383	34	2 433	95	192	138	54
1920..	1 591	10 904	3 492	10 503	5 709	55	5 764	1 401	182	32 861	837	907	697	210
1921..	2 800	12 818	6 517	13 033	5 493	56	5 549	2 600	219	36 771	991	1 242	972	270
1922..	5 729	18 996	13 184	17 618	6 908	19	6 927	5 659	242	53 891	1 351	1 628	957	671
1923..	8 997	20 943	21 693	19 628	8 225	17	8 242	8 652	511	72 769	1 819	1 948	1 274	674
1924..	8 495	23 224	23 530	22 304	9 151	11	9 162	7 987	461	75 793	2 298	2 775	2 200	575
1925..	8 156	27 616	24 262	28 175	8 584	19	8 603	7 472	617	89 367	3 449	4 221	3 242	979
1926..	8 164	25 429	22 097	23 432	10 575	25	10 600	7 416	671	61 475	3 215	4 629	3 668	961
1927..	8 401	28 965	25 304	28 826	10 697	42	10 739	7 892	457	77 194	3 601	5 339	4 199	1 140
1928..	9 577	29 950	28 214	30 643	10 012	34	10 046	9 186	350	95 996	4 932	6 837	5 617	1 220

169. Kauppalaivaston muutokset vuosina 1918—28.
Ändringar i handelsflottans sammansättning åren 1918—28.

W o o f i. Å r.	Buoden alusfa. Vid årets början.		Lifäns wuoden warrella. Ökning under året.		Bähennys wuoden warrella. Minskning under året.		Buoden lopusfa. Vid årets slut.	
	Lufu. Antal.	Tonnimäärä. Tontal.	Lufu. Antal.	Tonnimäärä. Tontal.	Lufu. Antal.	Tonnimäärä. Tontal.	Lufu. Antal.	Tonnimäärä. Tontal.
	1 9 2 8.							
Sönnjaluffia. Angfartyg	87	67 398	8	7 164	2	301	93	74 261
Moottorialuffia. Motorfartyg	9	952	5	1 533	—	—	14	2 485
Burjealuffia. Segelfartyg	6	4 044	—	—	2	188	4	3 856
Broomuja. Pråmar.....	48	4 397	17	1 371	5	1 367	60	4 401
Öhteenfä. Summa	150	76 791	30	10 068	9	1 856	171	85 003
1927	147	64 393	21	15 652	18	3 254	150	76 791
1926	134	57 342	21	8 663	8	1 612	147	64 393
1925	137	48 318	10	12 248	13	3 224	134	57 342
1924	148	48 427	6	7 124	17	7 233	137	48 318
1923	152	47 821	19	5 284	23	4 678	148	48 427
1922	174	46 869	12	7 124	34	6 172	152	47 821
1921	170	41 354	34	11 167	30	5 652	174	46 869
1920	228	52 476	25	4 593	83	15 715	170	41 354
1919	212	56 829	46	6 854	30	11 207	228	52 476
1918	184	51 870	36	6 350	8	1 391	212	56 829

170. Kauppalaivasto vuosien 1918—28 lopusfa.
Handelsflottan vid utgången av åren 1918—28.

Rantawuorohmät, nettoregisteritonna. Dräktighetsgrupper, nettoregisterton.	Sönnjaluffia. Angfartyg.		Moottorialuffia. Motorfartyg.		Burjealuffia. Segelfartyg.		Broomuja. Pråmar.		Öhteenfä. Summa.	
	Lufu. Antal.	Tonnimäärä. Tontal.	Lufu. Antal.	Tonnimäärä. Tontal.	Lufu. Antal.	Tonnimäärä. Tontal.	Lufu. Antal.	Tonnimäärä. Tontal.	Lufu. Antal.	Tonnimäärä. Tontal.
	1 9 2 8.									
19— 49.....	8	296	7	192	1	24	37	1 451	53	1 963
50— 99.....	11	765	1	90	—	—	15	893	27	1 748
100— 199.....	7	987	1	115	—	—	3	479	11	1 581
200— 299.....	4	1 060	1	260	1	220	3	706	9	2 246
300— 399.....	1	342	2	698	—	—	1	366	4	1 406
400— 499.....	7	3 178	1	494	—	—	—	—	8	3 672
500— 999.....	29	20 128	1	636	—	—	1	506	31	21 270
1 000—1 499.....	13	15 151	—	—	1	1 105	—	—	14	16 256
1 500—1 999.....	4	6 890	—	—	—	—	—	—	4	6 890
2 000 ja fen yll. 2 000 och däröver	9	25 464	—	—	1	2 507	—	—	10	27 971
Öhteenfä. Summa	93	74 261	14	2 485	4	3 856	60	4 401	171	85 003
1927	87	67 398	9	952	6	4 044	48	4 397	150	76 791
1926	80	54 772	7	809	5	3 687	55	5 125	147	64 393
1925	72	48 287	6	596	6	3 739	50	4 720	134	57 342
1924	68	37 338	6	412	9	5 614	54	4 954	137	48 318
1923	73	35 171	5	292	10	7 479	60	5 485	148	48 427
1922	79	36 375	9	760	13	5 264	51	5 422	152	47 821
1921	87	32 560	11	1 930	18	5 551	58	6 828	174	46 869
1920	82	26 152	9	1 159	23	6 853	56	7 190	170	41 354
1919	104	36 442	15	1 615	35	8 216	74	6 203	228	52 476
1918	88	38 074	8	649	41	11 007	75	7 099	212	56 829

171. Tullikamarissa ulkomaissa kauppamerentulusja selvitetyt alukset vuonna 1928; lafus vuosin 1920—27. Av tullkammaren i utländsk handelssjöfart klarerade fartyg år 1928; återblick på åren 1920—27.

Suomi; kansallisuus; lähtö- tai määrämaa. År; nationalitet; avgångs- eller destinationsland.	Tuloselmitetyt alukset. Inklarerade fartyg.				Vähtösuoritettut alukset. Utklarerade fartyg.			
	Kaikki. Samtliga.		Giittä lastissa. Därav med last.		Kaikki. Samtliga.		Giittä lastissa. Därav med last.	
	Lutu. Antal.	Tonnimäärä. Tontal.	Lutu. Antal.	Tonnimäärä. Tontal.	Lutu. Antal.	Tonnimäärä. Tontal.	Lutu. Antal.	Tonnimäärä. Tontal.
1928.								
Kansallisuuden mukaan. Efter nationalitet.								
Suomalaisia. Finländska	806	478 349	795	472 712	680	410 771	592	397 971
Ruotsalaisia. Svenska	186	170 545	170	150 479	150	155 345	106	116 091
Norjalaisia. Norska	40	49 145	30	37 098	28	45 110	19	24 447
Tanskalaisia. Danska	105	81 470	100	78 030	54	48 704	31	27 877
Brittiläisiä. Brittiska	51	102 718	47	88 933	15	63 660	7	34 829
Saksalaisia. Tyska	534	438 721	518	429 472	417	347 604	290	273 224
Latvialaisia. Lettändska	34	16 262	33	15 752	11	9 317	2	1 881
Virolaisia. Estländska	744	58 854	679	58 105	711	49 132	22	3 982
Ulkomaalaisia. Nederländska	12	13 747	8	8 012	12	15 023	10	10 830
Belgialaisia. Belgiska	2	626	2	626	—	—	—	—
Ranskalaisia. Franska	2	4 887	2	4 887	1	3 685	—	—
Espanjalaisia. Spanska	1	1 427	1	1 427	—	—	—	—
Itävaltalaisia. Österrikiska	1	139	1	139	1	136	1	136
Jugoslaviaalaisia. Jugoslaviska	—	—	—	—	1	1 946	1	1 946
Kreikkalaisia. Grekiska	2	3 344	2	3 344	—	—	—	—
Venäläisiä. Ryska	77	18 163	58	16 667	31	3 492	16	2 898
Puolalaisia. Polska	2	2 123	2	2 123	2	2 319	1	279
Amerikkalaisia. Amerikanska	19	64 151	19	64 151	19	64 150	15	50 366
Lähtö- tai määrämaan mukaan. Efter avgångs- eller destinationsland.								
Ruotfi. Sverige	267	124 276	247	103 233	181	128 504	110	64 722
Norja. Norge	8	15 258	6	13 365	5	4 033	1	1 197
Tanska. Danmark	93	59 877	82	48 044	64	43 735	46	29 598
Islanti. Island	1	498	1	498	—	—	—	—
Yhdistännä. Storbritannien	268	294 705	259	274 831	204	205 375	202	192 004
Ranska. Frankrike	22	15 374	22	15 374	37	27 695	35	26 579
Belgia. Belgien	185	126 060	179	122 468	62	46 009	62	46 009
Ulkomaat. Nederländerna	72	65 042	69	61 159	63	63 107	62	62 621
Saksa. Tyskland	470	373 014	466	371 028	318	285 992	298	269 734
Liettua. Litaunen	—	—	—	—	1	3 720	—	—
Danzig. Danzig	57	52 991	54	50 922	41	32 173	24	16 298
Puola. Polen	23	23 186	23	23 186	1	1 191	—	—
Latvia. Lettland	74	16 466	73	15 956	38	16 640	14	2 856
Viro. Estland	876	83 298	804	80 714	912	122 272	163	59 655
Venäjä. Ryssland	116	32 065	96	28 618	120	45 498	18	6 379
Espanja. Spanien	9	8 877	9	8 877	15	14 956	15	14 956
Italia. Italien	4	3 650	4	3 650	10	8 641	10	8 641
Yhdysvallat. Förenta staterna	64	184 876	64	184 876	48	134 380	40	109 035
Etelä-Amerikka. Sydamerika	9	25 158	9	25 158	7	20 165	7	20 165
Etelä-Afrikka. Sydafrika	—	—	—	—	6	16 308	6	16 308
Yhteensä. Summa	2 618	1 504 671	2 467	1 431 957	2 133	1 220 394	1 113	946 757
Giittä: Därav:								
Suoranainen merentulku. Direkt sjöfart	2 337	1 316 335	2 186	1 243 621	1 729	795 837	709	522 200
Yhdistetty merentulku. Kombinerad sjöfart ..	281	188 336	281	188 336	404	424 557	404	424 557
Roneella kulkewia aluksia. Maskindrivna fartyg	2 018	1 447 239	1 872	1 375 025	1 599	1 175 976	1 102	945 039
Purjealuksia ja proomuja. Segelfartyg och prämar	600	57 432	595	56 932	534	44 418	11	1 718
1927	2 401	1 253 136	2 246	1 173 821	2 036	1 050 116	1 078	863 017
1926	1 638	879 533	1 510	808 602	1 368	698 555	768	564 942
1925	1 843	974 034	1 721	929 297	1 365	647 241	886	584 441
1924	1 680	809 002	1 570	770 170	1 444	685 965	870	615 391
1923	1 872	848 683	1 730	806 543	1 605	716 902	933	640 230
1922	1 711	690 592	1 409	621 376	1 485	640 358	912	550 590
1921	1 962	744 374	1 374	644 792	1 794	677 914	1 367	597 110
1920	1 402	534 584	1 072	494 537	1 387	446 898	883	392 236

172. Raupungin satamisja käyneet laivat vuosina 1887—1928.
Fartyg, som anlöpt stadens hamnområde åren 1887—1928.

Vuosi ja kuukausi. År och månad.	Helsingin kaupungista totoisiin olevia laivoja. I Helsingfors hemmahö- rande fartyg.		Muuta laivoja. Övriga fartyg.		Yhtensä. Summa.		% tofo tonnimäärästä. I % av hela tonalet.	
	Suku- Antal.	Tonni- määrä. Tontal.	Suku- Antal.	Tonni- määrä. Tontal.	Suku- Antal.	Tonni- määrä. Tontal.	Helsingin kaup. totoisiin olevat laivat. I Helsingfors hemmahö- rande fartyg.	Muut laivat. Övriga fartyg.
1928.								
Tammikuu. Januari ..	46	36 962	42	40 807	88	77 769	47.5	52.5
Helmiuu. Februari ..	32	24 751	34	29 692	66	54 443	45.5	54.5
Maaliskuu. Mars	41	29 049	37	36 950	78	65 999	44.0	56.0
Suhtikuu. April	45	33 703	81	57 694	126	91 397	36.9	63.1
Toukokuu. Maj	112	50 964	1 144	1) 187 460	1 256	238 424	21.4	78.6
Kesäkuu. Juni	142	2) 51 946	1 360	1) 177 639	1 502	229 585	22.6	77.4
Heinäkuu. Juli	142	51 699	1 463	2) 195 586	1 605	247 285	20.9	79.1
Elokuu. Augusti ..	149	52 868	1 446	1) 191 276	1 595	244 144	21.7	78.3
Syyskuu. September	121	54 590	1 268	168 846	1 389	223 436	24.4	75.6
Loakuu. Oktober ..	115	47 573	1 234	165 803	1 349	213 376	22.3	77.7
Marraskuu. November	104	46 561	730	126 108	834	172 669	27.0	73.0
Joulukuu. December.	79	41 480	229	81 162	308	122 642	33.8	66.2
Koko vuosi. Hela året	1 128	522 146	9 068	1 459 023	10 196	1 981 169	26.4	73.6
1927	935	454 273	8 957	1 252 247	9 892	1 706 520	26.6	73.4
1926	684	339 391	7 570	966 421	8 254	1 305 812	26.0	74.0
1925	888	385 418	6 568	981 864	7 456	1 367 282	28.2	71.8
1924	712	296 188	6 806	897 579	7 518	1 193 767	24.8	75.2
1923	764	302 211	6 785	907 724	7 549	1 209 935	25.0	75.0
1922	766	272 357	5 916	807 133	6 682	1 079 490	25.2	74.8
1921	796	233 024	5 688	731 800	6 484	964 824	24.2	75.8
1920	771	180 329	6 429	644 054	7 200	824 383	21.9	78.1
Keskimäärin vuotta kohti. I medeltal per år.								
1921—25	785	297 840	6 353	865 220	7 138	1 163 060	25.6	74.4
1916—20	547	125 318	4 970	401 653	5 517	526 971	23.8	76.2
1911—15	877	278 605	8 210	495 128	9 087	773 733	36.0	64.0
1906—10	935	301 546	7 216	482 498	8 151	784 044	38.5	61.5
1901—05	1 053	254 718	6 524	385 268	7 577	639 986	39.8	60.2
1896—1900	1 040	239 239	6 454	368 594	7 494	607 833	39.4	60.6
1891—95	609	153 050	4 973	317 053	5 582	470 103	32.6	67.4
1887—90	403	66 487	6 050	317 080	6 453	383 567	17.3	82.7

1) Tietoja puuttuu 1 aluksen tonniliwusta. 2) Tietoja puuttuu 2 aluksen tonniliwusta.

1) Uppgifter saknas angående tonalet för 1 fartyg. 2) Uppgifter saknas angående tonalet för 2 fartyg.

Muist.: Tähän tauluun ei ole otettu saaristosja ja kaupungin lähimmässä ympäristössä säännöllisesti kullewia höyryweneitä, eikä kalastajaweneitä; viimeksi mainitut sijältyvät kuitenkin keskimäärä-lutuihin wuoden 1915 loppuun asti.

Anm.: I denna tabell ha icke medlagits skärgården och stadens närmaste omgivningar regelbundet trafikerande ångslupar, ej heller fiskarbåtar; de sistnämnda ingå dock i medeltalssiffrorna t. o. m. år 1915.

173. Laiwoilla fuoraan ulkomailta saapuneet ja sinne lähteneet matkustajat vuonna 1928.
Med fartyg direkte från utlandet anlända och dit avresta passagerare år 1928.

Rutaasi. Månad.		Ransalaisuuden mukaan. Efter medborgar- skap.		Ulussen lähtö- tai määrämaan mukaan. Efter fartygets avgångs- eller destinationsland.						Ulussen kansallisuuden mukaan. Efter fartygets nationalitet.					Kalli- innes.
		Suoma- laisia. Finlän- dare.	Ulfomaa- laisia. Utlän- ningar.	Brito. Estland.	Ruotši ¹⁾ . Sverige ¹⁾ .	Tanska. Danmark.	Saksa. Tyskland.	Englant. England.	Muut. Övriga.	Suoma- laisia. Fin- ländska.	Brito- laisia. Est- ländska.	Ruotši- laisia. Svenska.	Saksa- laisia. Tyska.	Muita. Övriga.	
Saapuneita matkustajia. Anlända passagerare.															
Tammikuu.	Januari	339	481	179	—	—	416	220	5	645	4	—	171	—	820
Helmiuu.	Februari	269	397	173	—	—	333	151	9	521	—	—	145	—	666
Maaliskuu.	Mars	336	425	230	—	—	375	144	12	616	—	—	145	—	761
Huhtikuu.	April	623	641	283	—	—	636	321	24	924	14	—	326	—	1 264
Toukokuu.	Maj	1 908	1 810	1 695	466	—	1 036	399	122	2 178	790	214	458	78	3 718
Kesäkuu.	Juni	2 616	3 789	1 358	666	294	1 988	453	1 646	3 657	167	1 062	817	702	6 405
Heinäkuu.	Juli	3 527	3 889	2 241	834	554	2 591	691	505	5 032	306	348	1 287	443	7 416
Elokuu.	Augusti	2 129	4 025	1 454	1 227	305	1 933	834	401	3 530	287	267	950	1 120	6 154
Syyskuu.	September	938	1 610	619	658	146	849	246	30	1 986	6	158	397	1	2 548
Lofakuu.	Oktober	704	906	513	281	23	560	210	23	1 151	5	188	266	—	1 610
Marraskuu.	November	475	588	417	127	—	331	180	8	829	4	48	182	—	1 063
Joulukuu.	December	559	486	343	—	—	351	222	129	799	—	—	125	121	1 045
Koko vuosi. Hela året		14 423	19 047	9 505	4 259	1 322	11 399	4 071	2 914	21 868	1 583	2 285	5 269	2 465	33 470
Lähteneitä matkustajia. Avresta passagerare.															
Tammikuu.	Januari	195	287	186	—	—	287	—	9	380	—	—	102	—	482
Helmiuu.	Februari	182	259	129	—	—	303	—	9	288	—	—	153	—	441
Maaliskuu.	Mars	399	476	162	—	—	693	—	20	682	—	—	193	—	875
Huhtikuu.	April	382	401	265	—	21	488	—	9	605	—	—	178	—	783
Toukokuu.	Maj	1 205	1 164	1 135	211	—	980	—	43	1 605	314	158	276	16	2 369
Kesäkuu.	Juni	3 502	1 806	2 535	467	329	1 685	—	292	4 128	558	324	298	—	5 308
Heinäkuu.	Juli	1 768	2 410	1 446	626	449	1 452	—	205	2 774	2	285	562	555	4 178
Elokuu.	Augusti	1 341	3 444	1 275	1 425	335	1 661	—	89	2 466	2	401	720	1 196	4 785
Syyskuu.	September	1 225	1 395	462	655	144	1 322	—	37	2 279	—	103	236	2	2 620
Lofakuu.	Oktober	513	610	476	192	—	438	—	17	893	—	90	140	—	1 123
Marraskuu.	November	436	378	340	142	—	324	—	8	700	2	20	92	—	814
Joulukuu.	December	301	291	322	—	—	261	—	9	488	—	—	104	—	592
Koko vuosi. Hela året		11 449	12 921	8 733	3 718	1 278	9 894	—	747	17 288	878	1 381	3 054	1 769	24 370

¹⁾ Tähän sisältyvät Helsingin—Lufholman linjaa liikennehtimiillä laivoilla matkustavat niissäkin tapauksissa, että laivat ovat poistuneet Sanfoon.
¹⁾ Häri ingå passagerarna å de fartyg, som trafikera linjen Helsingfors—Stockholm även i de fall, då fartygen anlöpt Hangö.

**174. Rautatieasemien tulot vuosina 1890—1927.
Inkomsterna å järnvägsstationerna åren 1890—1927.**

Vuosi. År.	Helsingfors.	Ratajanokka. Skatudden.	Lännsatama. Västra hamnen.	Görnänen. Sörnäs.	Bälla. Fredriksberg.	Yhteensä. Summa.	Siltä: Därav:			% valtion- rautateiden tofo tulosta. 1% av stats- järnvägar- nas totalin- komst.
							Rautatajalinen. Passagerartrafiken.	Tavaraliikenne. Gods- trafiken.	Muut tulot. Övriga inkomster.	
1 000 markkaa. 1 000 mark.										
1890	1 236	—	—	160	—	1 396	743	635	18	11.8
1895	1 706	—	—	116	—	1 822	845	959	18	11.8
1900	3 280	—	—	186	—	3 466	1 774	1 658	34	12.5
1905	3 733	—	—	198	9	3 940	2 228	1 666	46	12.4
1910	5 066	—	—	302	57	5 425	3 052	2 300	73	12.3
1915	6 447	—	—	825	82	7 354	3 855	3 315	184	8.9
1920	50 164	—	—	4 668	448	55 280	25 593	28 612	1 075	14.5
1921	46 326	1) 18 097	—	5 740	555	70 718	32 266	36 937	1 515	15.2
1922	52 815	12 742	5 238	6 631	650	78 076	35 592	40 933	1 551	13.9
1923	61 984	11 589	5 521	7 809	703	87 606	41 833	44 052	1 721	13.8
1924	65 619	9 448	5 503	8 265	741	89 576	45 810	42 245	1 521	13.9
1925	76 406	11 400	7 693	9 834	752	106 085	50 645	54 030	1 410	14.5
1926	77 479	8 660	8 652	9 792	859	105 442	50 866	53 160	1 416	13.3
1927	85 746	10 458	10 588	10 343	817	117 952	54 722	61 610	1 620	14.1

1) B. 1921 Helsingin satama.

1) År 1921 Helsingfors hamn.

**175. Tavaraliikenne rautatieasemilla vuosina 1890—1927.
Godstrafiken å järnvägsstationerna åren 1890—1927.**

Vuosi. År.	Lähetettyä tavaraa. Avsant gods:						Saapunutta tavaraa. Anlänt gods.								
	Tonnia. Ton.						Tonnia. Ton.								
	Helsingfors.	Helsingfors.	Ratajanokka. Skatudden.	Västra hamnen. Lännsatama.	Görnänen. Sörnäs.	Bälla. Fredriksberg.	Yhteensä. Summa.	1 000 tonnikilo- metrit. 1 000 tonkilometer.	Helsingfors.	Helsingfors.	Ratajanokka. Skatudden.	Västra hamnen. Lännsatama.	Görnänen. Sörnäs.	Bälla. Fredriksberg.	Yhteensä. Summa.
1890	30 602			24 694	—	55 296	7 383	238 507			84 037	—	322 544	27 494	
1895	54 237			15 731	—	69 968	11 483	164 908			79 991	—	244 899	25 425	
1900	95 459			25 821	—	121 280	22 367	252 380			108 856	—	361 236	44 302	
1905	108 795			21 892	2 426	133 113	19 222	310 275			76 656	30 734	417 665	42 356	
1910	185 653			35 810	5 088	226 551	27 003	366 723			168 403	39 877	575 003	55 800	
1915	172 411			100 409	6 330	279 150	51 033	807 169			237 010	25 735	1 069 914	276 257	
1920	288 875			72 159	6 227	367 261	79 114	497 877			240 308	40 207	778 392	155 614	
1921	79 054	191 089		57 897	6 237	334 277	73 018	178 956	270 023		182 971	29 146	661 096	126 360	
1922	94 237	149 378	72 824	83 085	7 151	406 675	80 288	179 773	172 824	164 723	261 536	47 381	826 237	160 428	
1923	114 047	161 757	98 135	93 262	7 892	475 093	88 353	210 787	99 888	245 829	253 343	46 332	856 179	161 620	
1924	111 735	143 478	118 985	88 155	8 675	471 028	81 650	219 106	87 687	224 822	264 283	58 871	854 769	151 901	
1925	114 503	192 645	148 826	77 530	8 554	542 058	95 301	209 057	83 277	187 423	235 643	93 569	808 969	140 195	
1926	117 063	147 380	186 765	86 236	10 634	548 078	93 338	292 612	95 375	214 124	326 207	110 707	1 039 025	160 890	
1927	131 757	174 559	246 365	92 585	8 903	654 169	112 112	274 485	122 413	263 312	349 333	96 028	1 105 571	189 322	

176. Rautateitse lähetetty ja saapuneet Per järnväg avsända och anlän-

1	I. Maanviljelyksen luettavia tavaralajeja. Till jordbruket hänförliga											
	2	3	4	5	6	7	8	9	10	11	12	
	suutia. Råg.	Rauraja. Havre.	Dyrtä ja muna vilja. Korn och övrig spannmål.	Sauroja ja juurtimoita. Mjöl och gryner.	Speranoita ja juurtimoita. Potatit och rofrukter.	Stenit ja öffa. Ho och halin.	Säättyä. Krafteder.	Suolaa. Mjolk.	Suola. Smör.	Öljä. Koli.	Suureta ja turpepöytä. Torv och torvstöv.	Summa
Suomen												
1927.												
1	Selkintä. Helsingfors	—	740	11 158	146	433	—	102	1 099	110		
2	Ratajanokka. Skatudden	3 152	197	11 831	287	35 625	—	—	333	6		
3	Vännsjätama. Västra hamnen	5 064	3 429	4 924	47	20 745	—	—	285	72	42	
4	Sörnäinen. Sörnäs	18	189	1 681	52	757	—	—	4	6	41	
5	Pafla. Fredriksberg	2	—	360	1	15	—	—	5	—	4	
6	Dyhteenjä. Summa	8 236	4 555	29 954	533	57 575	11	396	1 510	203		
7	1926	18 899	3 527	28 301	1 471	50 336	46	662	1 038	147		
8	1925	30 385	2 307	36 686	3 334	53 083	11	104	1 640	356		
9	1924	16 373	7 327	37 211	3 617	25 908	2	171	2 088	359		
10	1923	15 908	3 883	6 598	41 784	9 041	768	24 118	3	247	2 791	148
11	1922	20 579	245	2 954	38 684	2 231	751	10 486	45	288	2 834	37
12	1921	14 029	684	3 830	39 252	980	1 273	9 037	42	230	3 001	114
13	1920	32 638	405	10 822	19 283	1 831	1 229	7 823	66	258	1 107	216
14	1915	9 555	753	3 828	17 556	1 744	2 486	18 493	1	376	85	197
15	1910	2 217	308	7 179	20 408	702	379	9 575	91	148	172	185
16	1905	460	540	6 272	18 855	943	299	4 114	59	81	317	53
17	1902	4 829	381	5 082	26 792	600	88	1 797	9	49	128	68
Saapunutta tavaraa.												
1927.												
18	Selkintä. Helsingfors	98	1 741	1 691	3 468	2 150	67 813	5 388	9 851	1 749		
19	Ratajanokka. Skatudden	9	83	1 501	893	1 613	228	262	—	296		
20	Vännsjätama. Västra hamnen	26	244	430	89	1 721	19	1 044	7	1 027		
21	Sörnäinen. Sörnäs	3 501	1 623	2 835	999	2 571	8 680	577	93	733		
22	Pafla. Fredriksberg	1 060	179	85	181	323	4 884	6	14	445		
23	Dyhteenjä. Summa	4 694	3 870	6 542	5 630	8 378	81 624	7 277	9 965	4 250		
24	1926	5 189	2 723	10 074	6 485	7 685	76 085	4 388	13 309	5 097		
25	1925	5 339	2 276	5 819	4 407	7 753	72 555	6 832	14 246	3 432		
26	1924	2 424	3 530	9 499	5 837	8 195	67 867	3 902	14 582	4 111		
27	1923	1 130	3 493	447	10 532	4 443	6 895	1 999	65 091	2 722	11 251	2 216
28	1922	869	2 074	218	11 805	5 400	6 623	439	59 567	2 314	10 331	1 435
29	1921	176	2 202	359	9 018	9 308	8 185	353	61 677	2 502	13 297	1 778
30	1920	147	2 578	547	19 521	8 091	8 152	377	52 710	2 993	4 880	2 156
31	1915	577	3 081	1 671	36 352	5 982	13 210	2 818	48 114	4 131	11 045	1 324
32	1910	286	2 507	1 775	2 696	1 135	5 373	1 339	36 975	2 102	5 861	1 685
33	1905	65	1 992	1 125	1 444	1 381	3 491	1 141	22 170	1 589	4 476	501
34	1902	994	1 403	357	2 338	1 193	1 861	1 369	12 912	1 321	3 914	941

tavarat vuosina 1902—27. da varor under åren 1902—27.

13	14	15	II. Puutavaroita. Trävaror.								III. Muutin teollisuuteen luettavia tavaralajeja. Till övriga industrier hänförliga varuslag.															
			16	17	18	19	20	21	22	23	24	25	26	27												
			varuslag.	gryntä. Summa.	Suuta puutavaroita. Övriga trävaror.	Säälöjä. Ved.	Sirtä ja proppa p. m. puusekä puitavaroita. Stock och propp o. a. rändvirke.	Saantia ja lautoja. Plankor och bräder.	gryntä. Summa.	Suuta puutavaroita. Övriga trävaror.	Säälöjä. Ved.	Sirtä ja proppa p. m. puusekä puitavaroita. Stock och propp o. a. rändvirke.	Saantia ja lautoja. Plankor och bräder.	gryntä. Summa.	Suuta puutavaroita. Övriga trävaror.	Säälöjä. Ved.	Sirtä ja proppa p. m. puusekä puitavaroita. Stock och propp o. a. rändvirke.	Saantia ja lautoja. Plankor och bräder.	gryntä. Summa.	Suuta puutavaroita. Övriga trävaror.	Säälöjä. Ved.	Sirtä ja proppa p. m. puusekä puitavaroita. Stock och propp o. a. rändvirke.	Saantia ja lautoja. Plankor och bräder.	gryntä. Summa.		
Ton.																										
Ausänt gods.																										
267	3 373	17 428	2 895	210	398	3 856	7 359	3 764	1 478	347	856	27 008	1 462													
29 171	1 305	81 907	480	252	16	969	1 717	3 115	6 390	1 639	21 986	24 844	2 243													
26 532	2 136	63 276	5 410	1 775	1 604	1 866	10 655	1 866	18 640	1 295	98 503	24 215	4 094													
10 132	1 787	14 667	10 266	674	1 782	2 183	14 905	880	2 604	33	3 549	10 544	346													
516	150	1 064	772	250	852	345	2 219	450	414	46	252	2 980	125													
66 618	8 751	178 342	19 823	3 161	4 652	9 219	36 855	10 075	29 526	3 360	125 146	89 591	8 270													
50 204	6 084	160 715	16 052	1 892	4 634	9 544	32 122	12 841	26 189	4 248	68 140	77 093	6 662													
49 820	8 308	186 034	13 912	1 117	5 199	8 052	28 280	8 408	13 119	4 171	75 825	56 795	3 948													
36 308	9 781	139 145	15 591	1 448	7 102	6 080	30 221	8 501	13 322	7 424	61 863	55 868	4 507													
37 710	4 973	147 972	13 133	1 215	7 682	9 582	31 612	10 017	1 539	11 660	5 034	43 451	67 860													
39 872	6 644	125 650	12 134	1 988	13 505	7 645	35 272	13 030	1 149	8 840	8 589	19 104	54 812													
35 954	5 010	113 436	7 754	2 157	6 091	4 789	20 791	7 312	1 048	9 289	6 848	6 349	45 634													
28 824	4 588	109 090	8 131	2 420	8 140	6 810	25 501	8 732	372	14 652	4 972	9 853	64 962													
43 346	2 911	101 331	11 260	7 139	6 365	2 209	26 973	5 502	224	4 471	1 634	5 471	17 347													
30 542	2 171	74 077	8 968	1 959	1 698	4 385	17 010	2 049	1 21	687	5 537	17 170	21 409													
12 651	1 139	45 783	5 228	832	406	2 407	8 873	1 863	99	10 620	1 633	5 305	14 815													
5 151	621	45 595	5 982	582	434	2 056	9 054	1 204	2	8 423	1 014	3 814	11 221													
Anlänt gods.																										
149	4 571	98 669	14 432	3 281	11 612	5 312	34 637	8 430	13 372	18 125	546	8 175	50 181													
483	489	5 857	6 814	1 360	8 979	11 816	28 969	64 076	1 921	1 938	353	2 163	2 782													
165	1 155	5 927	32 410	5 196	73 534	7 231	118 371	55 253	8 345	11 444	430	3 254	44 305													
1 481	671	23 764	86 373	64 514	42 545	26 720	220 152	2 777	5 344	37 823	9 756	10 672	20 683													
6	115	7 298	16 413	3 975	22 707	461	43 556	461	1 368	4 324	3 598	1 190	30 636													
2 284	7 001	141 515	156 442	78 326	159 377	51 540	445 685	130 997	30 350	73 654	14 683	25 454	148 587													
879	7 840	139 754	133 903	78 493	186 291	19 331	418 018	82 400	26 800	59 885	16 887	34 132	167 360													
342	7 288	130 289	102 328	85 643	147 664	17 158	352 793	81 447	19 177	23 207	11 278	20 341	86 719													
398	5 784	126 129	108 057	103 636	179 033	14 058	404 784	103 155	14 886	20 069	12 783	23 181	68 236													
182	3 435	113 836	88 382	67 868	236 888	29 063	422 201	103 644	545	12 313	18 301	12 429	23 711													
241	3 374	104 690	61 469	44 355	312 476	25 401	443 701	117 461	210	7 531	14 593	7 973	19 315													
229	3 158	112 242	37 254	20 753	258 848	14 502	331 357	90 283	321	9 415	7 725	4 870	15 093													
373	2 233	104 758	38 649	26 944	321 345	17 888	404 826	85 628	660	12 123	9 472	3 655	27 341													
203	3 234	131 742	24 786	29 007	294 493	13 354	361 640	31 510	3 594	15 230	5 255	9 333	42 201													
422	1 044	63 200	85 773	29 244	116 481	19 497	250 995	20 619	28	12 131	46 763	5 131	11 522													
344	405	40 124	52 403	31 712	117 777	12 537	214 429	16 602	44	1 409	30 144	1 917	7 665													
329	587	29 519	54 719	10 119	108 304	12 470	185 612	18 420	175	1 476	18 851	1 199	4 943													

Jatkoa. Fortsättning.

Table with columns for years (1927), regions (Helsingfors, Åland, etc.), and commodity categories (III. Muutkin teollisuutien luettavia tavara-lajeja, IV. Ravinto- ja Närings- och). Rows include Helsinki, Åland, and various years from 1926 to 1902.

Table with columns for commodity categories (V. Muut tavara-lajeja ja tappolavara, VI. Muut tavara-lajeja ja tappolavara, VII. Muut tavara-lajeja ja tappolavara) and years (1927). Rows include various commodity types and years from 1926 to 1902.

1) Vuoteen 1924 lanfoja ja kutomatekija. 2) Siirtomaantavaroita. 3) Suomia sekä marja- ja hedelmämehuja.

1) Till år 1924 garn och vävnader. 2) Kolonialvaror. 3) Drycker samt bär- och fruktsaft.

177. Kantateitse lähetetyt tavarat vuonna 1927, ryhmitettyinä Per järnväg avsända varor år 1927, för-

1	2 3 4 5 6 7 8 9 10									
	I. Maanviljelykseen luettavia tavaralajeja. Till jordbruket									
Rataosa tai asema, jonne tavarat on lähetetty. Bandel eller station, dit varorna avsänts.	grutilla. Råg.	gruuta viljaa. Övrig spannmål.	Sauvoja ja juurimolla. Mjöl och gryrer.	ghrunnoja ja juuripehmittä. Pottler och rottrucker.	Seräni, örtia ja mättelijua. Hö, halm och kraftfoder.	graitaa. Mjök.	ghotta. Smör.	ghyöä. Kött.	ghurmetta ja turpepehntua. Torv och torvsäd.	ghyöä. Kött.
	T o n n i a.									
1 Oulunkylä—Kerawa	—	671	1 448	36	18 883	—	7	12	12	—
2 Järvenpää—Riihimäki	3 449	216	1 906	21	2 102	—	11	43	6	—
3 Nyyttilä—Sämeenlinna	—	151	1 848	—	1 547	—	—	212	—	—
4 Parola—Lempäälä	—	82	401	—	796	—	1	4	—	—
5 Tampere. Tammerfors	330	442	3 581	30	1 154	—	61	78	—	—
6 Hoplaks—Kyrkslätt	918	276	771	16	4 573	—	4	6	17	—
7 Sjundeå—Karis	—	30	453	—	901	—	—	6	—	—
8 Billnäs—Gabo	30	26	344	35	437	—	—	2	—	—
9 Salikko—Vittoinen; Raisto—Uusitaupunki	—	7	14	9	99	—	—	26	—	—
10 Turku. Åbo	—	1	227	1	305	—	18	—	—	—
11 Hangö—Ekenäs	6	97	407	—	416	—	95	5	—	—
12 Svartå—Rajamäki	2	606	1 301	3	1 935	—	4	8	6	—
13 Lieto—Rymätösti	—	270	627	—	974	—	—	16	1	—
14 Santalahti—Mäntyluoto—Rauma	—	101	430	1	898	—	1	9	—	—
15 Behmainen—Saapamäki	—	28	325	—	407	—	—	7	—	—
16 Pihlajawest—Baafa—Kristinestad	—	28	373	11	685	—	—	27	13	—
17 Nurmo—Tornio—Karunki—Rowaniemi ..	—	23	852	2	1 820	—	82	88	—	—
18 Saaparanta. Haparanda	—	—	—	—	10	—	—	8	—	—
19 Keuruu—Suolahti—Wenemäki	51	30	1 878	9	814	—	1	40	—	—
20 Nickby—Borgå	7	491	1 263	25	4 882	11	5	53	—	—
21 Sikiä—Hertala	—	19	245	20	943	—	—	10	—	—
22 Lahti—Wesjärwi	—	151	3 229	24	1 764	—	38	40	3	—
23 Willähki—Rouwola	—	56	157	26	844	—	4	12	—	—
24 Utti—Rajajoki—Roivisto	9	138	1 694	103	2 127	—	59	161	—	—
25 Wesjärwi—Lovisa	—	95	288	—	765	—	—	—	—	—
26 Myllytösti—Kotka—Samina	—	33	623	2	833	—	4	45	—	—
27 Harju—Pieksämäki	312	11	441	3	1 336	—	—	60	—	—
28 Saapasotki—Rontiomäki—Raudastylä ..	232	55	1 443	19	2 016	—	—	267	—	—
29 Lammifuo—Nurmes—Rautu—Suojärwi ..	—	91	850	41	1 928	—	1	211	—	—
30 Gywäoro—Sawonlinna—Warkaus	—	6	324	—	563	—	—	45	—	—
31 ghyteenfä. Summa	5 346	4 231	27 743	437	56 757	11	396	1 501	58	—
32 Toifelle asemalle Helsingisfä. Till annan station inom Helsingfors	2 890	324	2 211	96	818	—	—	9	145	—
33 Raiffiaan. Totalsumma	8 236	4 555	29 954	533	57 575	11	396	1 510	203	—

niiden paikkatuntien mukaan, jonne tavarat on lähetetty. delade efter de orter, dit varorna avsänts.

11	12	13	14 15 16 17 18					19 20 21 22 23 24							
			II. Puutawarotta. Trävaror.					III. Muihin teollisuustin luettavia tavaralajeja. Till övriga industrier hänförliga varuslag.							
hänförliga varuslag.			ghyteenfä. Summa.					ghyteenfä. Summa.							
ghyteenfä. Summa.	ghyteenfä. Summa.	ghyteenfä. Summa.	ghyteenfä. Summa.	ghyteenfä. Summa.	ghyteenfä. Summa.	ghyteenfä. Summa.	ghyteenfä. Summa.	ghyteenfä. Summa.	ghyteenfä. Summa.	ghyteenfä. Summa.	ghyteenfä. Summa.	ghyteenfä. Summa.	ghyteenfä. Summa.	ghyteenfä. Summa.	ghyteenfä. Summa.
37 345	1 628	60 042	2 081	1 158	1 681	2 036	6 956	945	6 154	91	6 454	4 797	816	1	
3 063	491	11 308	782	309	51	1 748	637	2 665	954	17 269	7 134	394	2		
1 316	247	5 321	214	—	9	145	368	1 897	6 676	252	24 911	1 969	330	3	
585	70	1 939	95	30	—	130	255	22	375	62	557	733	137	4	
889	523	7 088	300	1	—	463	764	968	941	204	21 815	6 095	169	5	
5 965	614	13 160	1 276	506	939	703	3 424	50	1 302	350	3 121	845	467	6	
469	138	1 997	178	1	—	125	304	23	123	9	167	428	79	7	
284	51	1 209	279	—	—	239	518	33	86	3	626	2 210	280	8	
88	25	268	207	—	—	279	486	28	15	30	615	463	82	9	
43	243	838	352	—	—	460	812	264	619	65	45	2 056	30	10	
544	155	1 725	550	40	24	540	1 154	99	221	5	1 738	1 321	40	11	
1 566	352	5 783	234	13	—	425	672	93	749	51	4 643	2 305	365	12	
298	106	2 292	233	138	—	301	672	76	179	50	1 619	1 760	27	13	
375	119	1 934	101	60	—	287	448	918	602	57	11 246	3 266	57	14	
315	46	1 128	23	—	—	21	44	91	142	164	158	883	48	15	
460	372	1 969	213	16	—	611	840	205	126	7	366	2 053	21	16	
298	518	3 683	59	18	—	164	241	757	343	32	1 771	5 323	70	17	
—	—	18	—	—	—	—	—	—	—	—	—	—	—	18	
456	177	3 456	229	94	—	35	358	212	801	64	217	3 045	211	19	
1 700	266	8 703	241	221	54	353	869	123	571	24	3 043	1 994	275	20	
1 253	58	2 548	1	—	—	35	36	18	443	3	249	961	108	21	
1 201	192	6 642	425	90	—	317	832	168	1 236	97	1 476	3 092	1 017	22	
518	54	1 671	2	—	—	12	14	88	115	—	135	1 462	17	23	
1 365	830	6 486	98	13	120	188	419	494	846	45	2 264	7 651	209	24	
1 118	94	2 360	11	—	—	9	20	50	194	2	198	1 144	23	25	
115	609	2 264	68	7	—	74	149	310	678	23	3 355	3 225	141	26	
466	75	2 704	34	—	—	35	69	459	81	—	1 854	1 734	70	27	
1 326	244	5 602	184	28	—	216	428	205	323	30	814	2 910	183	28	
1 548	274	4 944	50	1	—	74	125	457	395	49	504	9 007	313	29	
380	87	1 405	39	5	—	29	73	50	212	199	334	1 729	37	30	
65 349	8 658	170 487	8 559	2 749	2 878	8 912	23 098	9 740	27 213	2 922	111 564	81 595	6 016	31	
1 269	93	7 855	11 264	412	1 774	307	13 757	335	2 313	438	13 582	7 996	2 254	32	
66 618	8 751	178 342	19 823	3 161	4 652	9 219	36 855	10 075	29 526	3 360	125 146	89 591	8 270	33	

25	26	27	28	29	30	31	32	33
Rataosa tai asema, jonne tavarat on lähetetty. Bandel eller station, dit varorna avsänts.	III. Muihin teollisuuksiin luettavia tavaramalajeja (jatt.). Till övriga industrier hänförliga varuslag (forts.).					IV. Ravinto- ja Närings- och		
	Seppävaivaineita, lamppuja, kantoja ja maastuokkeita, Sahaakset, garn, tikit, värnädet och deklinaaserialkat.	Shuotia ja nohoja. Hudat och läder.	Kemikaalitoita. Kemikaalit.	Öljyjä, termosta, asfalttia ja valaitusaineita. Ojor, tiäror, asfalt och lyssäminen.	Shuotia tähän kuuluvia. Övriga hiltöörande.	Yhteensä. Summa.	Rakojä. Fisk.	Shuotia. Salt.
S o n n i a.								
1 Oulunkylä—Kerawa	236	1 209	1 523	5 019	1 147	28 391	201	1 540
2 Järvenpää—Riihimäki	657	72	1 263	1 015	1 216	33 276	165	995
3 Ryttylä—Hämeenlinna	156	296	3 698	1 277	1 358	42 820	85	974
4 Parola—Lempäälä	33	114	636	143	112	2 924	25	173
5 Tampere. Tammerfors	1 408	538	2 419	4 889	799	40 245	212	320
6 Hoplaks—Kyrkslätt	31	4	108	402	180	6 860	49	530
7 Sjundeå—Karis	28	13	46	632	118	1 666	24	322
8 Billnäs—Salo	67	28	161	441	250	4 185	21	124
9 Hallko—Vittoinen; Raisio—Uusikaupunki	34	60	109	89	87	1 612	1	7
10 Turku. Åbo	243	136	361	251	305	4 375	35	167
11 Hangö—Ekenäs	102	42	165	1 010	142	4 885	20	225
12 Svartå—Rajamäki	90	37	1 081	893	380	10 687	121	888
13 Vieta—Rymläskö	119	93	282	1 413	217	5 835	75	56
14 Santalahti—Mäntyluoto—Rauma	198	527	844	3 443	1 098	22 256	47	109
15 Behmainen—Haapamäki	48	28	587	184	211	2 544	20	55
16 Pihlajavesi—Waasa—Kristinestad	178	87	406	1 472	426	5 347	38	108
17 Nurmo—Tornio—Kaarunki—Romanemi	179	343	592	1 948	731	12 089	87	258
18 Haaparanta. Haparanda	—	—	—	—	—	—	—	—
19 Keuruu—Suolahti—Benetmäki	129	44	979	1 791	331	7 824	140	86
20 Nickby—Borgå	93	16	168	794	265	7 366	42	683
21 Piiä—Hertala	26	9	140	462	175	2 594	32	308
22 Sahti—Wesjärwi	230	54	1 085	5 037	848	14 340	191	662
23 Willähti—Kouwola	44	6	54	72	86	2 079	22	90
24 Utti—Rajajoki—Koiwisto	474	84	1 044	1 770	623	15 504	45	81
25 Wesjärwi—Lovisa	55	9	108	58	48	1 889	17	145
26 Myllykoski—Kotka—Samina	186	38	902	1 048	356	10 262	29	6
27 Harju—Pieksämäki	68	40	1 057	1 213	259	6 835	31	11
28 Haapakoski—Kontiomäki—Raudastylä	263	114	495	1 974	446	7 757	65	192
29 Tammisuo—Nurmes—Rautu—Suojärwi	287	91	688	2 037	593	14 421	23	46
30 Synväoro—Sawonlinna—Warlaus	76	28	397	401	195	3 658	17	9
31 Yhteensä. Summa	5 738	4 160	21 398	41 178	13 002	324 526	1 880	9 170
32 Toiselle asemalle Helsingissä. Till annan station inom Helsingfors	25	—	337	1 364	558	29 202	106	1 300
33 Raikkaan. Totalsumma	5 763	4 160	21 735	42 542	13 560	353 728	1 986	10 470

34	35	36	37	38	39	40	41	42	43	44
nautintoaineita, paitsi ennen mainittuja. nautintonsedel, utom förut nämnda.					V. Shuotia tavaramalajeja. Övriga varuslag.	Poikkeusluoittia. Undantagskategorier av gods.				Raikkaan. Totalsumma.
Glittermaantavaroita. Kolonialvaror.	Suomtia jettä marja- ja pebeimämeijä. Drycker samt här- och fruktssalter.	Shuotia tähän kuuluvia. Övriga hiltöörande.	Yhteensä. Summa.	Shuotia tavaramalajeja. Summa vanligt frakkogs.		Shuotia tavaraa (paitsi maidon). Iigods (utom mjölk).	Shuotitavaraa. Flytgodis.	Gotilastavaraa. Militärgods.	Shuotitavaraa. Translogods.	
T o n.										
905	188	208	3 042	246	98 677	1 319	41	305	—	100 342
1 744	781	341	4 026	591	50 949	827	115	422	—	52 313
1 571	553	198	3 381	101	51 991	544	86	638	—	53 259
313	60	49	620	30	5 768	107	25	172	—	6 072
3 403	332	793	5 060	215	53 372	1 551	63	12	—	54 998
684	327	111	1 701	127	25 272	796	63	4	—	26 135
448	106	58	958	53	4 978	287	50	3	—	5 318
366	69	72	652	55	6 619	250	22	1	—	6 892
89	—	47	144	56	2 566	112	21	28	—	2 727
480	58	300	1 040	129	7 194	834	77	715	—	8 820
455	95	124	919	46	8 729	378	51	94	—	9 252
928	226	383	2 546	96	19 784	382	49	26	—	20 241
354	360	124	969	244	10 012	326	39	1	4	10 382
838	117	314	1 425	145	26 208	799	61	—	—	27 068
295	25	62	457	41	4 214	124	29	26	—	4 393
815	31	421	1 413	171	9 740	818	79	205	—	10 842
1 334	61	1 224	2 964	320	19 297	1 545	86	139	—	21 067
57	—	—	57	68	143	—	—	—	6	149
1 230	34	234	1 724	112	13 474	538	44	547	—	14 603
806	37	161	1 729	114	18 781	454	32	3	—	19 270
343	123	44	850	33	6 061	106	22	—	—	6 189
2 207	396	332	3 788	111	25 713	731	72	274	—	26 790
140	238	106	596	36	4 396	233	25	174	—	4 828
2 716	122	740	3 704	333	26 446	1 858	170	1 913	1 214	31 601
261	45	50	518	35	4 822	155	10	1	—	4 988
510	365	277	1 187	96	13 958	850	73	143	—	15 024
428	121	153	744	74	10 426	427	40	135	—	11 028
1 240	134	456	2 087	184	16 058	765	39	101	—	16 963
959	114	442	1 584	221	21 295	1 119	70	573	—	23 057
319	101	128	574	65	5 775	303	25	108	—	6 211
26 238	5 219	7 952	50 459	4 148	572 718	18 538	1 579	6 763	1 224	600 822
395	—	87	1 888	1	52 703	1	6	637	—	53 347
26 633	5 219	8 039	52 347	4 149	625 421	18 539	1 585	7 400	1 224	654 169

178. Rautateitse saapuneet tavarat vuonna 1927, Per järnväg anlända varor år 1927, för-

1	I. Maanviljelykseen luettavia tavaralajeja. Till jordbruket									
	2	3	4	5	6	7	8	9	10	
Rataosa tai asema, josta tavarat on lähetetty. Bandel eller station, varifrån varorna avsänts.										
	Surmeita ja turvepehkuja. Torv och torvsid.	Öljyä.	Katt.	Suola. Smör.	Maito.	Heinää, oikaa ja märehehua. Hä, halm och kraftoder.	Heinää ja juuripehkuja. Pottien ja rotinokkien.	Saapojen ja juurimaitojen. Maito ja grynner.	Suolaa. Övrig spannmål.	Suolaa. Råg.
	T o n n i a.									
1 Duluntylä—Kerawa	1	117	680	127	432	2 366	—	35	5	
2 Järvenpää—Riihimäki	109	227	577	720	780	11 347	29	358	1 132	
3 Ryttylä—Jämsänlinna	6	117	20	617	181	3 192	48	1 033	10	
4 Parola—Lempäälä	10	14	36	189	87	1 572	159	145	17	
5 Tampere. Tammerfors	9	1	57	13	—	—	58	22	—	
6 Hoplaks—Kyrkslätt	10	342	32	484	739	8 528	—	19	886	
7 Sjundeå—Karis	16	252	27	439	428	12 954	16	280	79	
8 Billnäs—Salö	247	299	425	116	277	4 832	311	1 333	588	
9 Hälsjö—Vittainen; Raio—Uusikaupunki	29	382	1	23	119	265	138	110	63	
10 Turku. Åbo	24	203	225	36	10	19	168	2	—	
11 Hangö—Ekenäs	48	89	430	138	134	1 282	710	92	—	
12 Svartå—Rajamäki	49	192	36	353	310	13 333	147	856	393	
13 Lieto—Kylmäkoski	304	377	94	119	269	464	536	1 347	81	
14 Santalahti—Mäntyluoto—Rauma	—	15	15	33	57	1	228	675	1	
15 Behmainen—Saapamäki	—	—	3	28	—	—	148	101	—	
16 Bihlajawesi—Waasa—Kristinestad	—	265	632	56	250	—	653	1 970	210	
17 Nurmo—Sornio—Racunki—Rowaniemi ..	—	99	25	201	129	—	711	537	10	
18 Saaparanta. Haparanda	—	—	—	—	—	—	—	—	—	
19 Keuruu—Suolahti—Wenetmäki	—	—	—	25	16	—	65	84	—	
20 Nickby—Borgå	20	313	34	248	643	10 196	29	129	72	
21 Siikää—Herrala	20	114	7	261	102	10 172	71	354	488	
22 Lahti—Wesijärwi	19	10	11	91	76	1 009	496	166	—	
23 Wilhähti—Kouvolä	10	3	4	130	27	92	38	74	—	
24 Utti—Rajajoki—Koiwisto	873	103	799	421	2 392	—	374	4	72	
25 Wesijärwi—Lovisa	—	—	—	—	—	—	—	—	—	
26 Myllykoski—Kotka—Jamina	—	8	1	47	5	—	21	5	—	
27 Harju—Pielisjärwi	—	—	2	137	5	—	190	142	—	
28 Saapatoski—Kontiomäki—Raudaskylä ..	—	—	—	312	82	—	1 198	73	—	
29 Tammiuo—Nurmes—Rautu—Suojärwi ..	—	4	159	103	11	—	410	9	—	
30 Syväoro—Sawonlinna—Warfau	—	—	—	67	—	—	325	1	—	
31 Yhteenä. Summa	1 804	3 546	4 332	5 534	7 561	81 624	7 277	9 956	4 107	
32 Toijelta asemalta Helsingissä. Från annan station inom Helsingfors	2 890	324	2 210	96	817	—	—	9	143	
33 Rautteillaan. Totalsumma	4 694	3 870	6 542	5 630	8 378	81 624	7 277	9 965	4 250	

ryhmitettyinä lähetyspaikan mukaan. delade efter avsändningsort.

hänförliga varuslag.			II. Puutavaroita. Trävaror.					III. Muuhin teollisuuksiin luettavia tavaralajeja. Till övriga industrier hänförliga varuslag.										
11	12	13	14	15	16	17	18	19	20	21	22	23	24					
Siltia. Tegel.	Siltia. Kol.	Siltia. Kiviä, kalkkia ja fementtia. Malmer, stenar, kalk och cement.	Sora ja muita maanlajia. Sand och övriga jordarter.	Siltia, kiviä, kalkkia ja fementtia.	Sora ja muita maanlajia. Sand och övriga jordarter.	Sora ja muita maanlajia. Sand och övriga jordarter.	Sora ja muita maanlajia. Sand och övriga jordarter.	Sora ja muita maanlajia. Sand och övriga jordarter.	Sora ja muita maanlajia. Sand och övriga jordarter.	Sora ja muita maanlajia. Sand och övriga jordarter.	Sora ja muita maanlajia. Sand och övriga jordarter.	Sora ja muita maanlajia. Sand och övriga jordarter.	Sora ja muita maanlajia. Sand och övriga jordarter.					
Siltia. Tegel.	Siltia. Kol.	Siltia. Kiviä, kalkkia ja fementtia. Malmer, stenar, kalk och cement.	Sora ja muita maanlajia. Sand och övriga jordarter.	Siltia, kiviä, kalkkia ja fementtia.	Sora ja muita maanlajia. Sand och övriga jordarter.	Sora ja muita maanlajia. Sand och övriga jordarter.	Sora ja muita maanlajia. Sand och övriga jordarter.	Sora ja muita maanlajia. Sand och övriga jordarter.	Sora ja muita maanlajia. Sand och övriga jordarter.	Sora ja muita maanlajia. Sand och övriga jordarter.	Sora ja muita maanlajia. Sand och övriga jordarter.	Sora ja muita maanlajia. Sand och övriga jordarter.	Sora ja muita maanlajia. Sand och övriga jordarter.					
812	23	4 598	5 945	262	288	951	7 446	138	1 733	70 673	5	4 819	35 494					
76	149	15 504	28 647	7 735	7 476	23 840	67 698	38	1 137	1 059	—	1 662	41 191					
—	139	5 363	4 674	16 616	7 947	212	29 449	5 430	1 272	94	—	162	34 040					
1	251	2 481	3 920	23 601	6 277	88	33 886	5 098	571	—	—	47	53					
1	77	238	2 306	345	66	23	2 740	15 343	511	—	—	710	—					
1	6	11 047	2 897	2 420	1 045	209	6 571	10	32	211	38	318	4 919					
—	40	14 531	313	412	886	175	1 786	5	2 268	98	—	58	3					
1	691	9 120	76	18	293	122	509	1	248	—	9	440	—					
—	379	1 509	92	18	10	69	189	6	9	9	—	376	224					
10	389	1 086	2	25	—	51	78	280	30	1	—	615	—					
8	540	3 471	833	34	84	707	1 658	325	470	28	6	590	30					
4	166	15 839	3 933	7 544	5 788	2 045	19 310	7 309	10 130	—	—	374	6 944					
40	776	4 407	222	15	628	148	1 013	35	5 201	—	65	1 259	1					
—	471	1 496	1 223	58	104	308	1 693	10 601	13	225	—	420	—					
11	51	342	1 250	119	825	125	2 319	6 062	287	—	43	85	—					
1	205	4 242	4 516	1 419	565	545	7 045	1 390	8	7	59	334	4 192					
6	798	2 516	659	59	—	221	939	2 772	—	5	180	438	—					
—	—	—	—	—	—	—	—	—	—	—	—	2	1					
—	20	210	16 107	1 113	4 879	5 724	27 823	2 358	11	—	89	626	—					
14	322	12 020	2 476	273	908	377	4 034	1 409	39	8	—	261	10					
—	67	11 656	33 159	6 045	7 233	981	47 418	—	364	160	—	44	16 505					
—	693	2 571	4 064	1 498	11 344	1 375	18 281	613	24	2	—	262	1					
—	139	517	2 981	447	2 735	232	6 395	9	7	—	—	45	—					
2	329	5 369	2 782	859	24 460	2 669	30 770	4 404	245	10	417	850	1 774					
—	—	—	—	—	—	—	—	—	—	—	—	—	—					
6	64	157	706	16	97	812	1 631	24 443	2 025	61	2	403	950					
9	19	504	6 584	4 907	32 440	522	44 453	10 934	184	31	47	112	—					
—	61	1 726	12 354	419	14 945	2 562	30 280	3 896	759	370	48	883	—					
9	24	729	1 828	1 141	18 040	3 104	24 113	16 312	456	163	94	999	1					
2	19	414	629	496	8 240	3 036	12 401	11 441	1	—	—	266	—					
1 014	6 908	133 663	145 178	77 914	157 603	51 233	431 928	130 662	28 035	73 215	1 102	17 460	146 333					
1 270	93	7 852	11 264	412	1 774	307	13 757	335	2 315	439	13 581	7 994	2 254					
2 284	7 001	141 515	156 442	78 326	159 377	51 540	445 685	130 997	30 350	73 654	14 683	25 454	148 587					

Jatkoa. Fortsättning.

25	Rataosa tai asema, josta tavarat on lähetetty. Bandel eller station, varifrån varorna avsänts.	III. Muihin teollisuuslajia luettavia tavaralajeja (jatt.). Till övriga industrier hänförliga varuslag (forts.).								IV. Ravinto- Närings-	
		26	27	28	29	30	31	32	33	Summa	
		Solunvalmisteita, kankaita, kangas- ja vaatekankaita, Sönderlämnade, garn, väv- nader och beklädnadsartiklar.	Suunta ja nahkoja. Hudar och läder.	Semifabrikat. Kemikalier.	Övriga hiltuvärdia.	Suunta tähtin hiltuvärdia. Övriga hiltuvärdia.	gyltensä. Summa.	Ratoloja. Fisk.	Gruuloja. Salt.		
S o n n i a.											
1	Duluntylä—Kerawa	149	371	118	1 090	3 017	117 607	4	54		
2	Järvenpää—Riihimäki	704	26	940	16	880	47 653	5	—		
3	Ryhtylä—Jämsänlinna	70	104	21	18	925	42 136	1	—		
4	Parola—Lempäälä	1	2	39	—	532	6 343	—	—		
5	Tampere. Tammerfors	1 026	202	185	36	642	18 655	—	—		
6	Hoplaks—Kyrkslätt	55	1	27	7	377	5 995	11	21		
7	Sjundeå—Karis	8	12	23	2	61	2 538	—	—		
8	Billnäs—Salo	63	17	69	10	537	1 394	2	—		
9	Salikko—Vittoinen; Raisto—Uusitaupunki	31	8	58	1	346	1 068	1	21		
10	Turku. Åbo	234	6	382	138	675	2 361	242	3		
11	Hangö—Ekenäs	130	90	177	512	372	2 730	77	7		
12	Svarta—Rajamäki	15	—	386	36	206	25 400	1	—		
13	Vieto—Rymätöski	62	29	213	232	503	7 600	65	1		
14	Santalampi—Mäntyluoto—Rauma	232	146	266	135	664	12 702	74	2		
15	Behmainen—Saapamäki	5	7	5	47	176	6 717	—	—		
16	Pihlajavesi—Baasa—Kristinestad	119	82	82	194	206	6 673	18	—		
17	Nurmo—Lornio—Ratunki—Rovaniemi.	38	372	75	32	211	4 123	74	2		
18	Saaparanta. Haparanda	—	—	—	—	—	3	10	—		
19	Reuruu—Suolahti—Wenetzki	20	22	729	297	242	4 394	2	—		
20	Nickby—Borgå	19	3	4	5	289	2 047	1	5		
21	Sikiä—Serrala	8	—	276	—	230	17 587	—	—		
22	Lahti—Wesjärwi	69	38	205	15	600	1 829	—	—		
23	Willähti—Rouwola	23	64	—	1	146	295	2	—		
24	Utti—Rajajoki—Roiwisto	135	25	1 353	1 342	1 931	12 486	24	—		
25	Wesjärwi—Lovisa	—	—	—	—	—	—	—	—		
26	Mylykoski—Kotka—Hamina	35	3	269	263	210	28 664	9	3		
27	Sarju—Pietäjämäki	15	10	45	—	360	11 738	1	—		
28	Saapasoski—Rontiomäki—Raudastylä	32	8	494	154	455	7 099	5	—		
29	Tammifuo—Nurmes—Rautu—Suojärwi	26	40	201	19	224	18 535	—	14		
30	Enwäoro—Sawonlinna—Warlaus	4	3	26	41	90	11 872	—	—		
31	Yhteensä. Summa	3 328	1 691	6 668	4 643	15 107	428 244	629	133		
32	Loiselta asemalta Helsingistä. Från annan station inom Helsingfors	25	—	338	1 364	558	29 203	106	1 298		
33	Raikkaan. Totalsumma	3 353	1 691	7 006	6 007	15 665	457 447	735	1 431		

Muist.: Yhtytisrautateiltä saapunut tavallinen rahtitavara sisältyy järekeen „muuta tavaralajeja“ lohalle.

34	35	36	37	38	39	Poikkeusluokkia. Undantagskategorier av gods.				44	
						34	35	36	37		40
ja nautintoaineita, paitsi ennen mainittuja. och njutningsmedel, utom förut nämnda.						V. Muita tavaralajeja. Övriga varuslag.		gyltensä. Summa.		Raikkaan. Totalsumma.	
Gittomaantouarotia. Koloniaalvarot.	Suomia sekä maista- ja gyltensä. Drycker samt här- och fruktsalter.	gyltensä. Övriga hiltuvärdia.	gyltensä. Summa.	gyltensä. Summa.	gyltensä. Summa vanligt fraktgods.	gyltensä. Ligods (utom mjölk).	gyltensä. Fyrtgods.	gyltensä. Millitgods.	gyltensä. Translogods.	gyltensä. Summa.	gyltensä. Summa.
T o n.											
91	24	30	203	4 217	134 071	214	37	—	—	134 322	1
15	16	65	101	219	131 175	255	115	311	—	131 856	2
9	—	280	290	104	77 342	251	121	153	—	77 867	3
—	16	6	22	74	42 806	82	38	5	—	42 931	4
7	1	95	103	92	21 828	522	207	827	—	23 384	5
—	11	1	44	113	23 770	323	65	3	—	24 161	6
6	3	6	15	172	19 042	245	42	—	—	19 329	7
310	235	25	572	139	11 734	866	31	219	—	12 850	8
326	2	58	408	10	3 184	186	38	198	—	3 606	9
108	22	195	570	109	4 204	1 406	141	715	—	6 466	10
11	41	71	207	28	8 094	786	110	31	—	9 021	11
1	1	35	38	251	60 838	278	72	—	—	61 188	12
42	25	43	176	2 250	15 446	1 888	45	63	—	17 442	13
16	1	47	140	5 398	21 429	1 618	55	135	—	23 237	14
—	1	18	19	23	9 420	127	19	—	—	9 566	15
48	9	1 856	1 931	75	19 966	1 703	111	15	—	21 795	16
188	64	1 030	1 358	690	9 626	576	99	38	—	10 339	17
—	—	—	10	—	13	1	—	—	—	14	18
—	3	168	173	37	32 637	212	49	18	—	32 916	19
3	—	38	47	79	18 227	431	49	8	—	18 715	20
1	1	2	4	308	76 973	48	16	—	—	77 037	21
—	138	67	205	552	23 438	555	92	13	—	24 098	22
1	2	5	10	17	7 234	90	53	—	—	7 377	23
1 393	97	495	2 009	118	50 752	1 040	387	351	2 008	54 538	24
—	—	—	—	9 306	9 306	132	—	—	—	9 438	25
24	3	12	51	1 296	31 799	236	58	26	—	32 119	26
3	3	47	54	333	57 082	212	59	—	—	57 353	27
3	—	279	287	60	39 452	215	87	50	—	39 804	28
3	33	252	302	105	43 784	431	105	25	—	44 345	29
1	3	119	123	28	24 838	222	54	—	—	25 114	30
2 610	755	5 345	9 472	26 203	1 029 510	15 151	2 355	3 204	2 008	1 052 228	31
395	—	88	1 887	—	52 699	1	6	637	—	53 343	32
3 005	755	5 433	11 359	26 203	1 082 209	15 152	2 361	3 841	2 008	1 105 571	33

Anm.: Från privata järnvägar ankommet vanligt fraktgods ingår under rubriken „övriga varuslag“.

179. Gränästen elintarpeiden tuonti 1) rautateitse Tillförseln 1) i ton per järnväg av en del livsför-

Table with 11 columns: Rataosa tai asema, josta tavarat on lähetetty. Bandel eller station, varifrån varorna avsänts. Maitoa. Mjolk. 1922-1927. Voita. 1922-1924.

1) Väitfi tuontia toiselta asemalta Helsingissä (katso taul. 178).

tonneissa vuosina 1922—27, lähetyspaikan mukaan. nödenheter åren 1922—27, efter avsändningsort.

Table with 16 columns: Smör. 1925-1927. Eihaa. Kött. 1922-1927. Sälfoja. Ved. 1922-1927.

1) Utom tillförseln från annan station inom Helsingfors (se tab. 178).

180. Matustajaliikenne rautatie- Passagerartrafiken å järnvägs-

Table with 11 columns: Vuosi. A. Sefinfi. Helsinki. Västia. Fredriksberg. Yhteensä. Summa. Miistä: Därav: I luotalla. A I klass. II luotalla. A II klass. III luotalla. A III klass. Helsingfors. Västia. Fredriksberg. Yhteensä. Summa. % valtionrautateiden koko henkilö kilometri-luvusta. I % av statsjärnvägarnas hela personkilometertal.

Muist.: Tauluun eivät sisälly kertomatka-, luponti-, konduktöörinseffi- ja nauhapileteillä matustaneet sekä sotilaat ja vangit.

asemilla vuosina 1890—1928. stationerna åren 1890—1928.

Table with 11 columns: Vuosi. A. Sefinfi. Helsinki. Västia. Fredriksberg. Yhteensä. Summa. Miistä: Därav: I luotalla. A I klass. II luotalla. A II klass. III luotalla. A III klass. Helsingfors. Västia. Fredriksberg. Yhteensä. Summa. % valtionrautateiden koko henkilö kilometri-luvusta. I % av statsjärnvägarnas hela personkilometertal.

Ann.: Uti tabellen ingå icke resande med rundrese-, kupong-, konduktörscheck- och bandbiljetter samt militär- och fångtransporter.

182. Sefingin pääafemalta lähteneet ja sinne faapuneet matkustajat vuosina 1925—28, ryhmitettyinä sen paikkafunnan mukaan, jonne he owat lähteneet tai josta he owat faapuneet.

Från huvudstationen i Helsingfors avgångna och dit anlända passagerare åren 1925—28, fördelade efter orten, dit de avrest och varifrån de anlant.

Ratafoa tai afema, jonne matkustajat lähtivät tai josta he faaputwat. Bandel eller station, till eller från vilken passagerarna rest.	Lähteneitä matkustajia. Avgångna passagerare.				Faapuneita matkustajia. Anlända passagerare.			
	1925.	1926.	1927.	1928.	1925.	1926.	1927.	1928.
Pafla—Kerawa	2 587 167	2 585 695	2 551 030	2 486 095	2 545 774	2 569 504	2 535 040	2 459 878
Hoplaks—Kyrkslätt	1 081 969	1 121 687	1 098 824	1 136 019	1 085 494	1 125 781	1 099 862	1 132 234
Järwenpää—Riihimäki	126 173	133 336	144 379	167 747	124 980	131 859	142 149	164 056
Ryttylä—Sämeenlinna	35 667	37 643	40 848	44 531	36 047	37 859	41 624	44 808
Parola—Lempäälä	10 703	11 396	11 934	14 125	11 024	11 792	12 478	14 621
Tampere. Tammerfors	35 777	36 031	41 241	48 598	37 323	37 661	42 772	49 463
Sjundeå—Karis	39 547	40 709	43 900	46 200	43 800	44 314	47 361	50 215
Billnäs—Turku Jtäinen; Rai- sto—Uusikaupunki	23 496	23 130	25 121	26 860	24 483	24 273	26 168	27 443
Turku. Åbo	42 070	47 438	49 909	57 055	41 353	46 052	49 274	55 316
Hangö—Ekenäs	26 628	30 248	27 805	32 766	24 686	28 234	27 921	31 884
Rajamäki—Svarta	24 326	23 694	22 908	28 281	24 260	24 414	24 316	29 425
Pieto—Jokioinen—Rymä- loski	8 539	8 061	8 424	9 165	8 412	7 924	8 703	8 816
Santalahdi—Mäntyluoto— Rauma	15 776	15 653	16 085	17 444	15 667	15 493	16 552	17 925
Wefmainen—Baasa	18 548	18 125	20 912	23 773	18 991	19 491	22 540	25 420
Jlmajoki—Kristinestad	3 577	3 450	3 787	4 545	3 427	3 617	3 958	4 523
Nurmo—Tornio—Karunki— Piedakkala—Rowaniemi	15 852	16 313	18 221	22 425	16 700	17 844	20 367	24 185
Keuruu—Suolahdi—Wenet- mäki	9 251	9 097	10 835	13 025	9 383	9 543	11 432	13 171
Nickby—Borgå	57 168	58 571	58 569	66 335	57 253	58 500	59 519	66 384
Hikiä—Herrala	13 821	13 691	14 448	17 427	13 723	13 739	14 850	17 414
Sahti—Wesijärwi	31 430	32 101	36 423	40 924	32 957	33 590	36 367	42 079
Willahti—Rouwola	12 044	12 254	14 004	15 787	12 255	12 767	15 189	17 011
Witipuri. Viborg	24 896	26 355	28 673	34 048	25 692	28 111	30 968	36 573
Muut afemat Utti—Raja- joki—Koivisto. Övr. stat. Utti—Rajajoki—Koivisto	12 697	12 535	14 264	15 753	13 167	13 195	14 667	15 405
Wesijärwi—Lovisa	5 831	5 180	4 490	4 728	5 218	5 042	4 059	4 514
Harju—Rontiomäki—Rau- dastylä	26 063	26 087	29 171	33 711	27 227	28 316	31 610	35 479
Wnyhloski—Kotta	14 851	15 806	16 922	19 629	14 780	15 560	17 490	19 748
Zammifuo—Kautu—Suo- järwi—Nurmes	15 107	14 882	16 744	19 374	14 354	14 528	17 157	19 790
Synwäoro—Warkaus	6 586	6 678	7 272	8 212	6 505	6 794	7 503	8 622
Yhteenjä. Summa	4 325 560	4 385 846	4 377 143	4 454 582	4 294 935	4 385 797	4 381 896	4 436 402

181. Selsingin pääasemalta paikallisiitenteesjä lähteneet ja sinne saapuneet matkustajat vuosina 1923—28, ryhmitettyinä sen paikkakunnan mukaan, jonne he ovat lähteneet tai josta he ovat saapuneet.
Från huvudstationen i Helsingfors i lokaltrafik avgångna och dit anlända passagerare åren 1923—28, fördelade efter orten, dit de avrest och varifrån de anlät.

Asema tai pykäli, jonne matkustajat lähtivät tai josta he saapuivat. Station eller haltpunkt, till eller från vilken passagerarna rest.	Lähteneitä matkustajia. Avgångna passagerare.						Saapuneita matkustajia. Anlända passagerare.					
	1923.	1924.	1925.	1926.	1927.	1928.	1923.	1924.	1925.	1926.	1927.	1928.
Paasila. Fredriksberg ..	42 136	40 637	8 211	2 861	1 836	1 854	28 181	28 022	6 898	1 247	1 290	1 317
Räpylä. Kottby	333 972	394 949	153 114	109 150	86 896	63 785	347 630	398 760	168 666	119 057	96 720	71 704
Dulunkylä. Aggelby ..	425 862	442 480	266 087	267 147	253 299	207 446	398 570	426 602	270 780	266 727	252 122	210 456
Puutimäki. Boxbacka ..	863 356	1 182 463	838 706	798 607	746 480	689 276	877 059	1 198 134	832 668	794 060	743 181	685 645
Malmi. Malm	359 494	422 798	234 438	183 294	171 574	165 511	372 328	434 872	244 129	196 548	183 031	165 434
Lapanila. Mosabacka ..	197 915	265 079	203 490	218 814	219 907	214 952	200 014	262 319	199 031	214 307	215 774	211 631
Puistola. Fastböle ..	358 051	529 903	451 824	534 771	577 429	609 491	302 685	460 817	412 055	528 974	572 353	604 145
Sitturila. Dickursby ..	164 156	201 817	152 377	153 299	159 636	169 426	163 970	202 022	150 526	149 604	155 609	165 529
Retola. Räckhals	63 111	102 779	82 373	100 293	100 279	102 109	50 033	88 006	71 785	90 448	90 704	90 402
Rorjo	55 631	81 687	68 305	82 552	86 186	100 420	56 251	81 866	67 461	81 256	86 222	99 276
Sawio	10 794	12 131	8 278	9 961	12 016	13 218	2 983	3 540	2 442	3 154	3 479	7 747
Retama	125 616	153 698	117 706	122 811	133 292	145 879	130 329	157 531	118 651	123 571	133 736	145 550
Talma. Tallmo	2 278	2 190	2 258	2 135	2 200	2 728	615	688	682	551	819	1 042
Yhteensä. Summa	3 002 372	3 832 611	2 587 167	2 585 695	2 551 030	2 486 095	2 930 648	3 743 179	2 545 774	2 569 504	2 535 040	2 459 878
Suopalahti. Hoplaks ..	121 210	125 002	48 705	49 356	50 862	50 116	111 492	116 604	49 866	48 672	52 442	49 932
Pitäjänmäki. Sockenbacka	371 547	434 167	271 712	279 022	253 768	235 133	373 287	438 859	273 571	282 809	255 490	239 346
Leppävaara. Alberga ..	371 597	441 724	212 737	203 193	189 562	186 019	375 378	446 051	221 549	214 573	199 890	194 222
Kilo	91 437	129 347	101 525	114 306	113 661	128 908	92 064	130 704	101 966	114 224	114 288	129 542
Rauniainen. Grankulla ..	212 422	233 162	164 205	170 462	161 770	169 500	214 550	235 904	165 544	170 689	162 585	170 570
Esopo. Esbo	139 342	182 779	127 361	145 184	157 684	168 505	140 183	183 220	126 149	143 824	156 013	166 314
Rautlahti. Köklaks	75 701	93 874	62 746	66 730	72 348	88 687	76 205	94 401	63 129	66 195	71 033	86 268
Luoma. Bobäck	16 334	17 016	11 054	11 312	10 719	11 266	16 818	17 607	11 082	11 575	11 047	11 272
Mafala. Masaby	32 358	33 814	28 936	26 245	28 597	31 510	33 051	33 958	28 892	25 970	28 247	31 307
Jorvas	11 025	12 108	8 707	8 428	8 628	9 093	11 088	12 818	8 745	8 511	8 651	8 990
Toisa. Tolls	10 211	11 075	7 649	6 552	6 895	7 854	1 193	1 243	764	758	675	1 987
Riekkonummi. Kyrkslätt.	34 658	36 412	29 506	32 360	33 988	37 562	34 848	36 916	29 216	32 504	33 493	36 219
Wuohimäki. Getberg ..	2 700	3 121	2 821	3 994	5 574	7 197	1 030	1 277	1 071	1 156	1 630	1 942
Rela. Kälä	4 514	4 644	4 305	4 543	4 768	4 669	3 947	4 307	3 950	4 321	4 378	4 323
Yhteensä. Summa	1 495 056	1 758 245	1 081 969	1 121 687	1 098 824	1 136 019	1 485 134	1 753 869	1 085 494	1 125 781	1 099 862	1 132 234
Raiffiaan. Totalsumma	4 497 428	5 590 856	3 669 136	3 707 382	3 649 854	3 622 114	4 415 782	5 497 048	3 631 268	3 695 285	3 634 902	3 592 112

183. Zäännihallituffen registertisjä oawat moottoriajoneuwot wuoffen 1925—28 lopusja.

I länsstyrelsens register inskrivna motorfordon vid utgången av åren 1925—28.

Moottoriajoneuwojen laatu. Motorfordonens beskaffenhet.	1925.		1926.		1927.		1928.	
	Ujo- neuwaja. Fordon.	Sw. Hkr.	Ujo- neuwaja. Fordon.	Sw. Hkr.	Ujo- neuwaja. Fordon.	Sw. Hkr.	Ujo- neuwaja. Fordon.	Sw. Hkr.
Senkilöliikenteesjä käytettyjä auto- mobiileja: Automobiler för per- sontrafik:								
Yksityisiä. Privata	659	18 048	1 047	28 732	1 558	48 664	1 880	68 638
Wuokra-. Hyres-	461	11 886	793	21 469	1 238	34 927	1 349	42 224
Omnibusseja. Omnibussar	26	786	23	696	29	948	48	2 026
Lawara-automobiileja. Lastauto- mobiler	675	16 847	1 011	24 499	1 548	37 240	2 151	59 330
Moottoripyöriä. Motorcyklar	273	2 476	335	2 826	468	3 747	578	4 286
Yhteensä. Summa	2 094	50 043	3 209	78 222	4 841	125 526	6 006	176 504

184. Moottoriajoneuwot wuoben 1928 lopusja, hevoswoimien lukumäärän
mukaan jaettuina; katjaus wuoffin 1925—27.

Motorfordonen vid utgången av år 1928, fördelade efter antalet hästkrafter;
översikt för åren 1925—27.

Moottoriajoneuwojen laatu. Motorfordonens beskaffenhet.	Moottoriajoneuwaja, joissa oli allamainittu lukumäärä hevoswoimia. Motorfordon med nedannämmt antal hästkrafter.						Yhteensä moottori- ajoneu- waja. Summa motor- fordon.
	—5.	5—15.	15—25.	25—40.	40—50.	50—.	
	1928.						
Senkilöliikenteesjä käytettyjä automobiileja: Automobiler för persontrafik:							
Yksityisiä. Privata	6	102	630	564	128	450	1 880
Wuokra-. Hyres-	1	33	571	484	143	117	1 349
Omnibusseja. Omnibussar	—	1	9	9	24	5	48
Lawara-automobiileja. Lastautomobiler ..	—	29	1 260	671	175	16	2 151
Moottoripyöriä. Motorcyklar	333	107	138	—	—	—	578
Yhteensä. Summa	340	272	2 608	1 728	470	588	6 006
1927	259	260	2 724	982	321	295	4 841
1926	171	234	1 824	652	211	117	3 209
1925	128	194	1 107	482	136	47	2 094

185. Voimassa olevia ajokortteja vuoden 1928 lopussa. Gällande körkort vid utgången av år 1928.

Aika, jolloin ajokortti annettiin tai viimeksi uudistettiin. Tiden för körkortets utgivande eller senaste förnyande.	Yhdistysajoa warten. För privat- körning.	Ammatti- ajoa warten. För yrkes- körning.	Yhteensä. Summa.	Siitä naisille ¹⁾ . Därav för kvinnor ¹⁾ .	Siitä ajo- lupia ²⁾ . Därav kör- tillstånd ²⁾ .
Ennen 1/7 1926. Före 1/7 1926.....	1 772	1 021	2 793	.	—
1/7—31/12 1926	380	965	1 345	40	—
1927	1 251	1 150	2 401	127	22
1928	1 469	1 206	2 675	156	75
Yhteensä. Summa	4 872	4 342	9 214	.	97

¹⁾ Naisille on annettu vain yhdistysajokortteja. ²⁾ Helsingin ulkopuolella annettuja ammattiajokortteja, joiden omistajat ovat saaneet ajoluovan Helsingin kaupungissa.

¹⁾ Ät kvinnor ha utgivits körkort endast för privatkörning. ²⁾ Utom Helsingfors utgivna yrkeskörkort, vilkas innehavare erhållit körtillstånd i Helsingfors.

Muist.: Ajokortit katsotaan voimassa oleviksi siinäkin tapauksessa, että niiden kääntäminen on joko määrääjäksi tai kokonaan kielletty. Vuonna 1928 annettiin 302 tapauksessa tällainen kielto.

Anm.: Körkorten betraktas som gällande även i de fall, då deras innehavare förbjudits att under viss tid eller helt och hållet använda dem. År 1928 meddelades i 302 fall sådant förbud.

186. Osakeyhtiö Omnibus'in linja-autoilla kuljetetut matkustajat vuosina 1928—29.

Av Aktiebolaget Omnibus befordrade omnibuspassagerare åren 1928—29.

Vuosi ja kuukausi. År och månad.		Linja Eira— Aruunuhaka. Linjen Eira— Kronohagen.	Linja Rauppatori— Eöölä. Linjen Salutorget— Töölö.	Linja Erottaja— Sietalahti. Linjen Skiltnaden— Sandviken.	Yhteensä. Summa.
1 9 2 8.					
Suhtikuu.	April	¹⁾ 45 665	—	—	45 665
Toulokuu.	Maj	203 513	—	—	203 513
Kesäkuu.	Juni	172 897	—	—	172 897
Heinäkuu.	Juli	161 063	—	—	161 063
Elokuu.	Augusti	188 700	—	—	188 700
Syyskuu.	September	223 832	—	—	223 832
Lokakuu.	Oktober	247 996	—	—	247 996
Marraskuu.	November	246 510	—	—	246 510
Joulukuu.	December	252 204	²⁾ 40 497	—	292 701
Yhteensä. Summa		1 742 380	40 497	—	1 782 877
1 9 2 9.					
Tammikuu.	Januari	262 021	117 634	—	379 655
Helmiuku.	Februari	258 424	125 553	—	383 977
Maalisku.	Mars	294 661	153 073	—	447 734
Suhtikuu.	April	302 460	166 910	—	469 370
Toulokuu.	Maj	322 531	185 939	—	508 470
Kesäkuu.	Juni	249 722	128 503	—	378 225
Heinäkuu.	Juli	218 522	105 016	—	323 538
Elokuu.	Augusti	270 185	106 106	³⁾ 10 495	386 786
Yhteensä. Summa		2 178 526	1 088 734	10 495	3 277 755

¹⁾ Suhtikuun 25 p:stä alkaen. ²⁾ Joulukuun 19 p:stä alkaen. ³⁾ Elokuun 16 p:stä alkaen.

¹⁾ Från den 25 april. ²⁾ Från den 19 december. ³⁾ Från den 16 augusti.

187. Raduilla ja muilla yleisillä paikoilla sattuneet, liikenteen aiheuttamat ja poliisin tietoon tulleet tapaturma-
tapaukset vuonna 1928.

Av trafiken föranledda, till polisens kännedom komna olycksfall på gator och andra allmänna platser år 1928.

	Saattokorkein, josta osallistena ollut ja ajoneuvo, josta oli osallistunut. Olycksfall, i vilka endast ett fordon var delaktigt.	Yhteenajoja kahden tai useamman ajoneuvon kesken. Kollisioner mellan två eller flere fordon.										Yhtäajaja y. m. Överkörningar m. m. av		Yhteensä ajoneuvoja, josta oli osa osallistuneita tapaturma- tapauksissa. Summa fordon, som voro delaktiga i olycksfall.			
		Moottoriajoneuvo. Motorfordon.					Hewosajoneuvo. Hästfordon.					Yhteensä yhteensä. Summa kollisioner.	Salanhuuhtelun. Folgångare.		Ehkäisten. Djur.		
		Saattomaunu. Spårvagn.	Henkilöauto, yksityis- Personbil, privat.	Henkilöauto, muokta- Personbil, hyres-.	Omnibusauto. Omnibus.	Ruorma-auto. Lastbil.	Moottoripyörä. Motorcykel.	Ouppgivet slag. Ouppgivet slag.	Maattu ilmotta- maton.	Ruorma-ajuri. Forman.	Muu. Annat.					Summa kollisioner.	Folgångare.
Raitiomaunu. Spårvagn	—	2	—	—	—	—	—	—	—	—	—	—	—	—	—	—	387
Moottoriajoneuvo. Motorfordon:	—	—	—	—	—	—	—	—	—	—	—	—	—	—	—	—	—
Henkilöauto, yksityis- Privat	19	43	25	—	—	—	—	—	—	—	—	—	—	—	—	—	417
Henkilöauto, muokta- Personbil, hyres-	52	82	139	250	—	—	—	—	—	—	—	—	—	—	—	—	1 199
Omnibusauto. Omnibus	2	10	16	30	2	—	—	—	—	—	—	—	—	—	—	—	120
Ruorma-auto. Lastbil	44	163	66	147	32	77	—	—	—	—	—	—	—	—	—	—	745
Sotapään auto. Militärbil	—	4	3	1	2	2	—	—	—	—	—	—	—	—	—	—	13
Palokunnan auto. Brandverkets bil	—	1	—	2	1	—	—	—	—	—	—	—	—	—	—	—	5
Moottoripyörä. Motorcykel	—	2	5	16	1	14	—	—	—	—	—	—	—	—	—	—	52
Maattu ilmoittamaton. Ouppgivet slag	19	22	7	25	2	10	2	28	—	—	—	—	—	—	—	—	176
Polkupyörä. Velociped	—	7	18	42	4	21	—	—	—	—	—	—	—	—	—	—	109
Hewosajoneuvo. Hästfordon:	—	—	—	—	—	—	—	—	—	—	—	—	—	—	—	—	—
Päitä-ajuri. Hyrkusk	—	1	1	6	—	—	—	—	—	—	—	—	—	—	—	—	8
Ruorma-ajuri. Forman	—	14	8	10	2	16	—	—	—	—	—	—	—	—	—	—	60
Muu. Annat	—	4	3	9	1	4	—	—	—	—	—	—	—	—	—	—	24
Rästinnyönnettävä ajoneuvo. Med hand- kraft framfört fordon	—	—	1	7	1	3	—	—	—	—	—	—	—	—	—	—	12
Jur.a. Bantåg	—	—	—	2	—	12	—	—	—	—	—	—	—	—	—	—	16
Muu ajoneuvo. Annat fordon	—	—	—	2	—	2	—	—	—	—	—	—	—	—	—	—	7
Yhteensä. Summa	136	355	292	549	48	161	5	38	2	1	1 451	300	6	3 350			

Muist.: 1. Eri ajoneuvojen väliset yhteenajot on tauluossa laastettu vain yhden kerran; tauluissa laadittaessa on huomattavaa olema ajoneuvojen järjestys ollut määrävä. Saadakseen tolo luvun yhteenajoista, joihin määrätynlaiset ajoneuvot ovat olleet osallistuneita, on siihen luttuun, jota ilmaisee t. o. ajoneuvojen luvun saateksa „yhteensä yhteenajoja“, laastettava yhteen tauluossa esintyneän samannimisen saateksen summa. Muist.: 2. Tapaturmiin osallistuneiden ajoneuvojen luku on suurempi kuin yhteenajojen laastuneiden luvun, yliajojen luvun ja ainoastaan yhtä ajoneuvoa kohtanneiden muiden tapaturmien luvun summa, tosta muutamiiin yhteenajoihin osallistuneita useampia kuin laasti ajoneuvoa.

Ann. 1: Kollisioner mellan olika slag av fordon äro i tabellen upptagna endast en gång; vid tabellens uppgörande har den ordningsföljd, i vilken fordonen upptagits i förspalten, varit bestämmande. För erhållande av hela antalet kollisioner, i vilka fordon av visst slag varit delaktiga, bör till det tal, som för ifrågavarande slag av fordon uppges i kolumnen „summa kollisioner“, adderas det tal, som förekommer såsom summa i en lika rubricerad kolumn i tabellen. Ann. 2: Hela antalet fordon, som varit delaktiga i olycksfall, är större än summan av dubbla antalet kollisioner, antalet överkörningar och antalet andra olycksfall, som drabbat enbart ett fordon, emedan i några kollisioner flere än två fordon varit delaktiga.

188. Raduilla ja yleisillä paikoilla sattuneet, liikenteen aiheuttamat ja poliisin tietoon tulleet tapaturmat vuonna 1928, ryhmitettyinä tapahtuman ajan mukaan. Av trafikens föranledda, till polisens kännedom komna olycksfall på gator och allmänna platser år 1928, fördelade efter tiden för olycksfallet.

Ruutukaafi. Månad.	Sjöfol. luth. Absolut antal.	Reformidärrin pötidä tölht. Medeläil per däg	Wtikonpötidä. Veckodäg.	Sjöfol. luth. Absolut äntal.	Reformidärrin pötidä tölht. Medeläil per däg	Tid äv dygnel.	Sjuoroläuben öftä.	Sjöfol. luth. Absolut äntal.	Sjuoroläuben öftä. Tid äv dygnel.	Sjöfol. luth. Absolut äntal.
Tämmit. Jan.	99	3.2	Sunnuntai. Söndag	198	3.7	0—1		30	13—14	123
Selmil. Febr.	149	5.1	Maanantai. Måndag	288	5.4	1—2		17	14—15	164
Maalis. Mars	121	3.9	Tiistai. Tisdag	261	5.0	2—3		19	15—16	158
Suhtil. April	115	3.8	Keftiwitfto. Onsdag	274	5.3	3—4		16	16—17	173
Toukol. Maj	156	5.0	Torstai. Torsdag	259	5.0	4—5		13	17—18	126
Refäl. Juni	149	5.0	Perjantai. Fredag	290	5.6	5—6		9	18—19	100
Sleinäl. Juli	150	4.8	Sauantai. Lördag	323	6.2	6—7		18	19—20	104
Elol. Aug.	161	5.2	Koko wuof. Hela året 1893 5.2			7—8		41	20—21	75
Synst. Sept.	189	6.3	Wuist.: Wuonna 1928 oli 53 sunnuntaita ja maanantaita; muita wtikonpäiwä oli 52.			8—9		68	21—22	45
Sotaf. Okt.	178	5.7	Anm.: Ar 1928 var äntalet söndagar och måndagar 53; äntalet öwriga veckodägar var 52.			9—10		101	22—23	36
Marraf. Nov.	199	6.6				10—11		150	23—24	35
Souluf. Dec.	227	7.3				11—12		122	Suntem. Ok.	26
Koko wuof. Hela året 1893		5.2				12—13		124	Yht. S:a 1893	

189. Liikenteen aiheuttamiin tapaturmiin osallistuneet moottoriajoneuvot vuonna 1928, ryhmitettyinä rekisteröimispaikan mukaan.

Motorfordon, som varit delaktiga i olycksfall, vilka föranletts av trafikens år 1928, fördelade efter registreringsorten.

	Heisingfors	Selinfh.	Annän ort	Sjuu poliifto-kunta.	Suuffäntäntä hntentäntä. Ökänt ort	Suuffäntäntä Summa.	Yhteensä.
Senkilöäuto, yftityis. Personbil, privat	329	87	1	1	417		
Senkilöäuto, wuofra. Personbil, hyres-	1181	17	1	1	1199		
Omnibusäuto. Omnibus	53	58	9	9	120		
Ruorma-äuto. Lastbil	700	39	6	6	745		
Sotawäen äuto. Militärbil	13	—	—	—	13		
Palokunnan äuto. Brandverketis bil	5	—	—	—	5		
Moottorippörä. Motorcykel	35	9	8	8	52		
Saatu ilmoittamatön. Ouppgivet slag	141	16	19	19	176		
Yhteensä. Summa	2457	226	44	44	2727		

190. Liikenteen aiheuttamisja tapaturmissa kuolleet tai loukkaantuneet henkilöt vuonna 1928.

Personer, som dödots eller skadats vid olycksfall, vilka föranletts av trafikens år 1928.

	Döda.	Wähingottuneita. Skadade.		Yhteensä. Summa.
		Suuffäntä. Svärt.	Suuffäntä. Lindrigt.	
Miehjä. Män	13	53	90	156
Saifia. Kvinnor	5	43	64	112
Sapfia. Barn	8	32	69	109
Sähempitä henkilötietoja puuttuu. Närmare personäluppgifter saknas	—	3	10	13
Yhteensä. Summa	26	131	233	390

Wuist.: Tapaturmia, joifsa henkilöitä kuoli tai loukkaantui, oli 354.

Anm.: Äntalet olycksfall, vid vilka människor dödots eller skadats var 354.

191. Ujoliikenne klo 6—20 maalisuusja, kesäuusja ja Körttrafiken kl. 6—20 enligt trafikräkningarna

Plats.	Henkiläautoja. Personbilar.			Ruorma-autoja. Lastbilar.			Sewosajoneuvoja. Hästfordon.		
	Maalisuus. Mars.	Kesäuus. Junni.	Syysuus. Septembeer.	Maalisuus. Mars.	Kesäuus. Junni.	Syysuus. Septembeer.	Maalisuus. Mars.	Kesäuus. Junni.	Syysuus. Septembeer.
1 Etelärannan ja Etel. Esplanadil. kulma. Hörnet av Södra kajen och Södra Esplanadg.	2 275	4 230	3 300	1 759	3 018	3 056	528	758	697
2 Etel. Esplanadi- ja Unionint. kulma. Hörnet av S. Esplanad- och Unionsgatorna	.	5 534	4 674	.	2 785	2 588	.	594	556
3 Unionin- ja Pohj. Esplanadil. kulma. Hörnet av Unions- och N. Esplanadgatorna	2 802	3 837	3 530	1 073	1 342	1 257	215	373	278
4 Wilson- ja Welfanterint. kulma. Hörnet av Mikaelis- och Alexandersgatorna	2 683	3 351	3 707	1 289	1 684	1 795	157	250	221
5 Restus- ja Raiwol. kulma. Hörnet av Central- och Brunnsgatorna	4 596	5 561	6 025	3 040	3 247	3 425	1 203	759	805
6 Kaisaniement., Wuori- ja Puutarhaäl. välillä. Kajsaniemig. mellan Berg- och Trädgårdsg.	3 133	.	.	2 185	.	.	629	.	.
7 Liffan- ja Unionint. kulma. Hörnet av Elisabets- och Unionsgatorna	.	5 131	5 620	.	4 042	3 865	.	791	812
8 Witskulma. Femkanten	.	1 404	.	.	920	.	.	243	.
9 Drjön- ja Roobertint. kulma. Hörnet av Georgs- och Robertsgatorna	2 381	2 290	2 621	873	906	1 003	127	148	159
10 Bulewardi, Drjön- ja Seifint. välillä. Bulevarden mellan Georgs- och Henriksgatorna	1 653	2 021	2 103	1 491	1 911	2 081	275	255	266
11 Seifin- ja Raiwol. kulma. Hörnet av Henriks- och Brunnsgatorna	.	4 080	4 269	.	2 080	2 343	.	587	657
12 Simon- ja Seifint. kulma. Hörnet av Simons- och Henriksgatorna	5 308	5 396	5 804	1 997	2 175	2 201	488	569	567
13 Museont. ja Turuntien kulma. Hörnet av Museig. och Åbovägen	.	3 694	3 705	.	1 780	1 908	.	436	501
14 Turuntie, Rammton- ja Runebergint. välillä. Åbovägen mellan Kammio- och Runebergsgatorna	2 494	3 792	3 262	1 113	1 526	1 578	508	739	464
15 Siltasaarent. ja Sämeentien kulma. Hörnet av Broholmig. och Tavastvägen	3 632	4 313	5 040	2 678	3 159	3 401	374	324	387
16 Sörnäisten illta. Sörnäs bro	1 381	2 257	2 073	1 381	1 703	1 438	536	511	558

192. Ujoliikenne 6 liikennesäntsesja 1929 vuoden liikennelasentain mufaan, ryhmitettyä Körttrafiken på 6 trafikplatser enligt 1929 års trafikräkningar, fördelad

No. Kl.	Etelärannan ja Etel. Esplanadil. kulmasja. Hörnet av S. kajen o. S. Esplanadgatan.			Etel. Esplanadi- ja Unionintabun kulmasja. Hörnet av S. Esplanad- o. Unionsg.			Restus- ja Raiwolabun kulmasja. Hörnet av Central- och Brunnsgatorna.			Liffan- ja Unionintabun kulmasja. Hörnet av Elisabets- o. Unionsg.			Simon- ja Seifintabun kulmasja. Hörnet av Simons- och Henriksgatorna.		
	Maalisuus. Mars.	Kesäuus. Junni.	Syysuus. Septembeer.	Maalisuus. Junni.	Kesäuus. Septembeer.	Syysuus. Septembeer.	Maalisuus. Mars.	Kesäuus. Junni.	Syysuus. Septembeer.	Maalisuus. Junni.	Kesäuus. Septembeer.	Syysuus. Septembeer.	Maalisuus. Mars.	Kesäuus. Junni.	Syysuus. Septembeer.
6—7	141	251	246	245	204	249	363	334	565	509	235	313	336		
7—8	272	481	582	471	424	525	739	658	770	828	505	597	721		
8—9	410	655	641	685	619	745	901	838	1 123	1 152	620	784	644		
9—10	536	1 016	934	959	920	879	1 126	1 217	1 264	1 165	832	910	942		
10—11	509	987	1 048	1 077	1 093	924	1 199	1 239	1 183	1 214	836	933	989		
11—12	522	1 158	1 053	1 055	989	880	1 212	1 248	1 116	1 096	758	961	835		
12—13	571	1 054	1 079	1 109	865	838	1 079	1 141	1 112	1 168	702	886	980		
13—14	522	1 026	797	991	1 017	986	1 225	1 224	1 172	1 310	844	908	993		
14—15	597	1 279	1 007	1 337	1 120	1 054	1 263	1 319	1 292	1 342	811	957	1 003		
15—16	568	1 331	936	1 219	958	977	1 174	1 180	1 246	1 198	865	1 032	1 024		
16—17	538	782	810	938	839	860	1 111	1 212	1 281	1 428	866	923	991		
17—18	379	547	661	630	666	826	899	1 022	1 069	1 067	729	854	833		
18—19	298	408	427	471	452	677	769	897	804	961	772	700	942		
19—20	305	376	400	423	467	721	517	683	702	760	697	581	713		
	6 168	11 351	10 621	11 610	10 633	11 141	13 577	14 212	14 699	15 198	10 072	11 339	11 946		

fyysuusja 1929 toimitettujen liikennelasentain mufaan. i mars, juni och september 1929.

Rattiottewaunuja. Spärvagnar.			Linja-autoja. Omabussar.			Moottortyppörid. Motorcyklar.			Posttyypörid, käftratt. y. m. Cyklar, handkäröör m. m.			Yhteensä. Summa.		
Maalisuus. Mars.	Kesäuus. Junni.	Syysuus. Septembeer.	Maalisuus. Mars.	Kesäuus. Junni.	Syysuus. Septembeer.	Maalisuus. Mars.	Kesäuus. Junni.	Syysuus. Septembeer.	Maalisuus. Mars.	Kesäuus. Junni.	Syysuus. Septembeer.	Maalisuus. Mars.	Kesäuus. Junni.	Syysuus. Septembeer.
672	672	672	317	673	757	54	164	164	563	1 836	1 975	6 168	11 351	10 621
—	—	—	.	723	778	.	213	223	.	1 761	1 814	.	11 610	10 633
1 204	1 204	1 204	49	64	49	50	161	155	327	1 030	1 147	5 720	8 011	7 620
1 008	1 008	1 344	4	6	7	81	154	143	442	1 746	1 714	5 664	8 199	8 931
1 008	1 008	1 008	513	578	595	111	235	243	670	2 189	2 111	11 141	13 577	14 212
1 008	.	.	427	.	.	93	.	.	277	.	.	7 752	.	.
.	1 736	1 736	.	671	617	.	317	345	.	2 011	2 203	.	14 699	15 198
.	336	.	.	278	.	.	67	.	.	584	.	.	3 832	.
672	672	672	.	5	2	42	143	123	395	870	968	4 490	5 034	5 548
336	336	336	3	9	11	33	140	163	443	1 288	1 269	4 234	5 960	6 229
—	—	—	.	176	203	.	201	192	.	1 055	1 323	.	8 179	8 987
1 596	1 596	1 932	145	164	206	120	245	230	418	1 194	1 006	10 072	11 339	11 946
.	924	1 428	.	334	373	.	190	223	.	965	1 100	.	8 323	9 238
1 236	1 236	1 236	261	331	366	73	240	206	294	879	759	5 979	8 743	7 871
1 736	1 736	1 736	292	397	350	159	353	382	649	2 101	1 973	9 520	12 383	13 269
1 108	1 108	1 108	270	408	352	115	258	232	252	1 166	963	5 043	7 411	6 724

Kellonmäärän mufaan. pä timmar.

Safaniementorilla. Pä Hagnästorg.		
Maalisuus. Mars.	Kesäuus. Junni.	Syysuus. Septembeer.
333	587	508
444	649	718
628	954	881
697	964	917
854	930	911
768	886	996
740	956	1 234
773	937	954
788	1 131	972
820	953	1 147
900	1 140	1 361
700	941	1 060
570	750	867
505	605	743
9 520	12 383	13 269

193. Ujoliikenne Safaniementorilla 1929 vuoden liikennelasentain mufaan. Körttrafiken pä Hagnästorg enligt trafikräkningar, år 1929.

Suunta. Riktning.		Maalisuus. Mars.	Kesäuus. Junni.	Syysuus. Septembeer.
Sämeentabulta	Frän Tavastgatan	1 641	2 012	2 448
Sämeentielä.	Tavastvägen	2 688	3 791	4 282
Sörnäisten rantatiele.	Sörnäs strandväg	278	216	157
Pittääläpilla.	Länga bron	4 449	5 707	5 711
Säästöpantirannasta.	Sparbankskajen	191	238	211
Eläintarhantielä.	Djurgårdsvägen	273	419	460
	Yhteensä. Summa	9 520	12 383	13 269
Sämeentabulle.	Till Tavastgatan	1 572	1 830	1 907
Sämeentiele.	Tavastvägen	2 589	3 603	3 734
Sörnäisten rantatiele.	Sörnäs strandväg	371	352	485
Pittääläpilla.	Länga bron	4 348	5 752	5 811
Säästöpantirantaan.	Sparbankskajen	151	271	245
Eläintarhantiele.	Djurgårdsvägen	489	575	1 087
	Yhteensä. Summa	9 520	12 383	13 269

194. Hjoittenne Simon- ja Seitintabun kulmasja 1920 wuoden liitennelasfentain mufaan.

Körtrafiken i hörnet av Simons- och Henriksgatorna enligt trafikräkningarna år 1929.

Guunta. Rikning.	Senfilibautoja ja linja-autoja. Personbilar och omnibussar.			Kuorma-autoja. Lastbilar.			Muuta ajoneuvoja. Andra fordon.			Yhteenfä. Summa.		
	Maaliskuu. Mars.	Keuhuu. Junii.	Eyppakuu. Septembeer.	Maaliskuu. Mars.	Keuhuu. Junii.	Eyppakuu. Septembeer.	Maaliskuu. Mars.	Keuhuu. Junii.	Eyppakuu. Septembeer.	Maaliskuu. Mars.	Keuhuu. Junii.	Eyppakuu. Septembeer.
Etöölöstä Ylioppilastalolle. Från Töls till Studenthuset	1 364	1 397	1 489	534	622	655	1 103	1 350	1 460	3 001	3 369	3 604
Etöölöstä Raiwofabulle. Från Töls till Brunns-gatan	917	999	1 033	262	268	285	134	179	125	1 313	1 446	1 443
Etöölöstä Simonfabulle. Från Töls till Simonsgatan	103	90	95	45	43	37	15	34	25	163	167	157
Simonfabulla Ylioppilastalolle. Från Simonsgatan till Studenthuset	283	226	287	22	47	39	28	58	54	333	331	380
Simonfabulla Raiwofabulle. Från Simonsgatan till Brunns-gatan	335	405	433	269	270	287	170	293	247	774	968	967
Simonfabulla Etöölön. Från Simonsgatan till Töls	36	52	54	21	46	24	11	22	15	68	120	93
Raiwofabulla Etöölön. Från Brunns-gatan till Töls	1 508	1 390	1 538	362	318	332	175	354	336	2 045	2 062	2 206
Raiwofabulla Simonfabulle. Från Brunns-gatan till Simonsgatan	565	696	764	368	410	398	145	366	350	1 078	1 472	1 512
Raiwofabulla Ylioppilastalolle. Från Brunns-gatan till Studenthuset	342	305	317	114	151	144	43	150	157	499	606	618
Ylioppilastalolta Etöölön. Från Studenthuset till Töls	—	—	—	—	—	—	798	798	966	798	798	966
Yhteenfä. Summa	5 453	5 560	6 010	1 997	2 175	2 201	2 622	3 604	3 735	10 072	11 339	11 946

195. Ilmottettuja matkustajia wuofina 1900—28.
Anmälda resande åren 1900—28.

Wuofi. Ar.	Tammikuu. Januari.	Helmiikuu. Februari.	Maaliskuu. Mars.	Huuhuu. April.	Etoukuu. Maj.	Keuhuu. Junii.	Heinäkkuu. Juli.	Elokuu. Augustii.	Eyppakuu. Septembeer.	Oktober.	Ennakuu. November.	Ennakuu. December.	Koko wuofi. Hela året.
1900..	2 164	1 171	2 009	2 110	2 351	2 269	2 094	2 679	2 662	2 536	2 067	2 249	26 361
1905..	3 109	2 797	3 455	3 395	3 612	3 942	3 961	4 751	4 760	4 274	3 126	3 498	44 680
1910..	5 473	4 930	6 256	5 898	6 386	6 110	6 462	7 674	7 724	6 871	6 103	5 411	75 298
1915..	7 507	8 400	10 202	10 078	9 380	8 895	8 841	9 815	11 207	10 687	11 026	9 540	115 578
1920..	6 039	5 512	6 731	6 488	6 295	6 435	5 514	7 120	7 817	8 207	8 560	7 527	82 245
1921..	6 852	6 753	7 600	8 008	7 556	8 243	7 383	9 059	9 037	8 769	8 633	8 141	96 034
1922..	8 481	7 500	9 058	8 967	9 761	8 781	8 759	10 307	10 726	10 624	10 104	8 928	111 996
1923..	10 538	9 403	10 549	11 479	11 529	10 987	10 459	10 725	11 182	11 619	10 354	9 218	128 042
1924..	9 996	9 930	10 631	11 315	11 838	10 066	10 388	9 739	12 696	12 294	10 733	10 403	130 029
1925..	9 810	8 370	9 398	8 714	9 278	9 362	8 569	10 268	10 685	9 855	8 983	7 856	111 148
1926..	8 091	7 943	9 174	7 876	10 292	9 007	9 971	10 149	10 731	10 419	9 676	8 410	111 739
1927..	9 819	8 410	10 567	10 483	10 009	9 777	8 579	11 231	11 635	10 430	10 261	9 777	120 978
1928..	10 780	11 755	11 824	11 075	11 172	10 739	11 005	13 145	12 284	11 804	11 039	9 509	136 131

196. **Säännöllinen lentoliktene vuonna 1923—29.**
Den regulära flygtrafiken åren 1923—29.

Ruokaufi. Månad.		Tällinnaan. Till Reval.		Tällinnosta. Från Reval.		Lutholmaan. Till Stockholm.		Lutholmasta. Från Stockholm.		Vuosi. År.	Tällinna- linja. Revals- linjen.	Lut- holman linja. Stock- holms- linjen.
		Matkustajia. Passager.	Matkustajia. Passager.	Matkustajia. Passager.	Matkustajia. Passager.	Matkustajia. Passager.	Matkustajia. Passager.	Matkustajia. Passagerare.				
1929 ¹⁾ .												
Tammikuu.	Januari ..	—	—	—	—	—	—	—	—	1923 ..	93	—
Helmiuu.	Februari ..	74	235	74	207	—	—	—	—	1924 ..	1 098	192
Maalisku.	Mars	119	419	119	384	—	—	—	—	1925 ..	653	436
Huhtiku.	April	24	76	24	82	—	—	—	—	1926 ..	2 436	782
Toukoku.	Maj	35	94	35	91	25	95	25	120	1927 ..	1 542	1 264
Kesäkuu.	Juni	67	178	66	193	30	183	30	178	1928 ..	2 254	1 174
Heinäkuu.	Juli	72	241	72	282	32	195	32	178			
Elokuu.	Augusti ..	71	228	70	253	31	228	31	209			
Syyskuu.	September	55	153	56	169	32	219	33	169			
Lojakuu.	Oktober ..	35	107	35	113	—	—	—	—			
Marraskuu.	November	—	—	—	—	—	—	—	—			
Jouluku.	December	—	—	—	—	—	—	—	—			
Yhteensä. Summa		552	1 731	551	1 774	150	920	151	854			

¹⁾ Tällinnan linjaa liikennöitiin 1/2—7/4 sekä 11/5—31/10; Lutholman linjaa 8/5—30/9. ²⁾ Marraskuun 7 pään.

¹⁾ Revalsinjen trafikerasdes 1/2—7/4 samt 11/5—31/10; Stockholmslinjen åter 8/5—30/9. ²⁾ Till 7/11.

Muist.: Sitä paitsi kuljetettiin vuonna 1929 Turkuun 46 ja Hangöön 31 sekä Turusta 44 ja Hangosta 25 matkustajaa.

Anm.: Dessutom befordrades år 1929 till Åbo 46 och till Hangö 31 samt från Åbo 44 och från Hangö 25 passagerare.

197. **Matkustajien ¹⁾ kuljetukseen kaupungin kansanpuistoihin yllinpitettujen
höyryalusten kuljettamat henkilöt vuonna 1922—28.**

Passagerare ¹⁾, som befordrats till stadens folkparker med de ångslupar, vilka beviljats ensamrätt härtill, åren 1922—28.

Vuosi. År.	Kuljetettuja matkustajia. Befordrade passagerare.											Kaupungille kuluva liikennemero, Smt. Staden till- kommande trafikskatt, Fmk.	
	Seura- ja Mustasaaret. Föllisön och Svartholmen.			Korkesaari. Högholmen.			Mustikkamaa. Blåbärlandet.			Kaikki kansanpuistot. Samtliga folkparker.			
	Edus- fasv. Full- vuxna.	Lapsia. Barn.	Yht. Summa.	Edus- fasv. Full- vuxna.	Lapsia. Barn.	Yht. Summa.	Edus- fasv. Full- vuxna.	Lapsia. Barn.	Yht. Summa.	Edus- fasv. Full- vuxna.	Lapsia. Barn.		Yht. Summa.
1922	42 109	7 334	49 443	199 695	53 725	253 420	181 557	26 708	208 265	423 361	87 767	511 128	114 617
1923	38 895	6 606	45 501	259 610	63 251	322 861	210 609	9 566	220 175	509 114	79 423	588 537	136 543
1924	60 453	9 016	69 469	305 505	61 261	366 766	284 931	40 032	324 963	650 889	110 309	761 198	173 753
1925	48 772	8 679	57 451	308 415	61 515	369 930	262 147	33 870	296 017	619 334	104 064	723 398	165 240
1926	57 941	6 560	64 501	296 141	57 911	354 052	315 949	37 701	353 650	670 031	102 172	772 203	177 725
1927	69 480	8 175	77 655	334 997	57 176	392 173	389 632	34 252	423 884	794 109	99 603	893 712	208 488
1928	45 047	5 133	50 180	474 609	83 571	558 180	347 071	24 367	371 438	866 727	113 071	979 798	227 989

¹⁾ Luvut tarkoittavat yllinpitettyjä mattoja.

¹⁾ Siffrorna avse enkla resor.

Muist.: Seuraosaaren voivat kävijät kulkea myöskin maitse. Kaitiin saariin voivat kävijät päästä omilla aluksillaan, mutta Mustikkamaata lukuunottamatta on sellaisten kävijäin lukumäärä verrattain pieni. Siitennettä kansanpuistoihin välittävät erinäiset höyryalusukset, joille kaupunki on myöntänyt yllinpitöiden sihen ja jotta forvaufjena matkajat kaupungille määrätyn määrän jofajelta kuljettamaltaan henkilöitä.

Anm.: Till Föllisön kunna besökande komma även landvägen. Till samtliga holmar kunna besökande färdas med egna farkoster, men med undantag för Blåbärlandet är antalet sådana besökande icke stort. Trafiken till folkparkerna förmedlas för övrigt av ett antal ångslupar, vilka av staden beviljats ensamrätt härtill och i ersättning erlägga åt staden ett visst belopp för varje befordrad passagerare.

**198. Raitiotie liikenne
Spärvägstrafiken**

Vuosi ja kuukausi. År och månad.	Stations- kilometrien pituus, Sämlängden, km. 2).	Sämlängden pituus, Stationskilometrien dubbelt spår 3).	Bauunkilometriä. Tillrygglagda vagnkilometer.				Sämlängden Sämlängden	Pöytä- Sämlängden	Sämlängden Sämlängden	Sämlängden Sämlängden
			Moottori- vaunut. Motor- vagnar.	Sämlängden Sämlängden	Sämlängden Sämlängden	Sämlängden Sämlängden				
1928.										
1 Tammi.	45.48	31	523 032	409 926	932 958	30 095	727 995			
2 Helmik.	45.48	29	495 280	379 746	875 026	30 173	685 153			
3 Maalis.	45.48	31	536 264	415 548	951 812	30 704	744 038			
4 Huhtik.	45.48	30	516 766	406 142	922 908	30 764	719 837			
5 Toukok.	45.48	31	527 913	401 180	929 093	29 971	728 503			
6 Kesäk.	45.48	30	508 107	404 745	912 852	30 428	710 479			
7 Heinäk.	45.48	31	530 790	432 825	963 615	31 084	747 202			
8 Eloku.	45.48	31	532 849	442 689	975 538	31 469	754 194			
9 Syysk.	46.51	30	536 493	433 153	969 646	32 322	753 069			
10 Lokak.	46.51	31	563 806	448 653	1 012 459	32 660	788 132			
11 Marrask.	46.22	30	546 442	431 225	977 667	32 589	762 055			
12 Jouluk.	46.22	31	545 012	428 947	973 959	31 418	759 486			
13 Koko vuosi 4). Hela året 4)	30 584	65.18	366	6 915 208	5 219 757	12 134 965	33 156	9 525 086		
Eri linjoilla. Å de olika linjerna.										
1 & 2 Sörnåsten linjat. Sörnåstlinjerna	6.40	366	1 279 708	1 079 095	2 358 803	6 445	1 819 255			
3 Töölön linja. Töölölinjen	11.82	366	1 758 565	1 758 487	3 517 052	9 609	2 637 808			
4 Pietalahden linja. Sandvikslinjen	4.88	366	739 363	584 844	1 324 207	3 618	1 031 785			
5 Arabialinjan linja. Arabialinjen	3.02	366	749 808	540 246	1 290 054	3 525	1 019 931			
6 Lappvikkalinjan linja. Lappvikslinjen	3.12	366	570 924	540 790	1 111 714	3 037	841 319			
7 Kirurgi—Diakonissafält. linja. Linjen Kirurgen—Diakonissanst.	3.58	366	552 603	—	552 603	1 510	552 603			
10 Båsilan linja 6). Bölelinjen 6).	1.03	114	24 457	8 565	33 022	290	28 739			
W. Arabialinjan linja. Arabialinjen	5.24	366	396 842	260 280	657 122	1 795	526 984			
K. Råplän linja. Kottbylinjen	7.35	366	290 484	262 472	552 956	1 511	421 720			
H. Hagan linja. Hagalinjen	6.43	366	282 137	92 064	374 201	1 022	328 169			
M. Runnkniemen linja. Munksnåslinjen	6.49	366	179 546	55 261	234 807	642	207 176			
B. Kulosaaren linja. Brändölinjen	6.04	214	90 771	37 653	128 424	600	109 597			
26 1927	27 995	58.40	365	6 426 938	4 807 443	11 234 381	30 779	8 830 659		
27 1926	25 285	41.40	365	5 501 318	4 462 956	9 964 274	27 299	7 732 796		
28 1925	23 925	31.70	365	4 982 011	4 093 487	9 075 498	24 864	7 028 754		
29 1924	21 202	27.44	366	4 524 595	3 672 947	8 197 542	22 398	6 361 068		
30 1923	19 595	24.94	365	4 227 942	3 418 830	7 646 772	20 950	5 937 357		
31 1922	19 503	24.94	365	4 016 739	3 096 669	7 113 408	19 489	5 565 074		
32 1921	17 648	23.27	365	3 974 685	2 950 658	6 925 343	18 974	5 450 014		
33 1920	17 511	23.24	366	3 834 021	2 374 882	6 208 903	16 964	5 021 462		
34 1915	17 511	23.25	364	3 619 322	248 528	3 867 850	10 626	3 743 586		
35 1910	17.42	365	2 523 324	225 681	2 749 005	7 532	2 636 165			
36 1905	13.45	358	1 548 057	—	1 548 057	4 324	1 548 057			
37 1900	12.30	364	712 408	—	712 408	1 957	712 408			

1) Vuoden loppuosa. 2) Siitennepituisuus on w:sta 1900—27 ilmoitettu jouluk. 31 p:n olojen mukaan. 3) 1 moottoriwaunukilometri = 2 hinauswaunukilometriä. 4) Tähän sisältyy Hagan ja Runnkniemen linjat sekä Kulosaaren linja 1/8—31/12, joiden liikenteestä ei ole tuufoauttaisia tietoja; linjat otettiin edelliset 31/12 1926, jälkimmäinen 1/8 1928. 5) Koko vuositulo on suurempi kuin tuufoauttisten tulojen summa, jynstä että tuloja vuositileistä Smt 237 937:50 ei ole jaettu tuufoauttaintain. 6) Liikenne alkoi 9/8 1928.

Muist. Vuosina 1900 ja 1901 muutettiin hevostuotie sähkörautuksi. Vuosina 1908 ja 1909 rakennettiin raitiotiet katsoiraiteiksi. Tietoja Kulosaaren linjasta 31/12 1928 sekä Hagan- ja Runnkniemen linjoista vuoteen 1926 s. m. l. ei tauluun sisälly.

**vuosina 1900—28.
årän 1900—28.**

Kilometrien Pitkin.		Befordrade passagerare.				Tuloja. Inkomster.				
Plogkilometrer.	Kilometrien Pitkin.	Resfimäärin. Medeltal.		Sämlängden Sämlängden	Sämlängden Sämlängden	Sämlängden Sämlängden	Sämlängden Sämlängden			
		Sämlängden Sämlängden	Sämlängden Sämlängden				Sämlängden Sämlängden	Sämlängden Sämlängden	Sämlängden Sämlängden	Sämlängden Sämlängden
1 143	7 263	4 733 791	152 703	5.07	6.50	3 457 365	111 528	371	475	1
6 561	10 359	4 658 603	160 641	5.32	6.80	3 397 825	117 166	388	496	2
—	656	5 123 800	165 284	5.38	6.89	3 743 000	120 742	393	503	3
—	—	5 144 363	171 479	5.57	7.15	3 767 945	125 598	408	523	4
—	—	5 556 720	179 249	5.98	7.63	4 108 168	132 522	442	564	5
—	—	4 910 876	163 696	5.38	6.91	3 651 892	121 730	400	514	6
—	—	4 511 507	145 532	4.88	6.04	3 385 369	109 205	351	453	7
—	—	5 087 300	164 106	5.21	6.75	3 813 500	123 016	391	506	8
—	—	5 785 475	192 849	5.97	7.68	4 322 563	144 085	446	574	9
—	—	6 065 875	195 673	5.99	7.70	4 471 812	144 252	442	567	10
—	—	5 748 522	191 617	5.88	7.54	4 219 815	140 661	432	554	11
252	1 692	5 362 188	172 974	5.51	7.08	3 984 710	128 539	409	525	12
8 076	20 242	64 286 267	175 646	5.30	6.75	5) 49 280 323	134 646	406	517	13
—	—	11 986 390	32 750	5.08	6.59	—	—	—	—	14
—	—	20 199 290	55 189	5.74	7.66	—	—	—	—	15
—	—	5 533 680	15 119	4.18	5.36	—	—	—	—	16
—	—	9 536 476	26 056	7.39	9.35	—	—	—	—	17
—	—	5 963 225	16 293	5.36	7.09	—	—	—	—	18
—	—	3 909 105	10 681	7.07	7.07	—	—	—	—	19
—	—	163 261	1 432	4.94	5.88	—	—	—	—	20
—	—	3 355 545	9 168	5.11	6.37	—	—	—	—	21
—	—	2 042 048	5 579	3.69	4.84	—	—	—	—	22
—	—	855 961	2 339	2.29	2.81	—	—	—	—	23
—	—	499 118	1 364	2.13	2.41	—	—	—	—	24
—	—	242 168	1 132	1.89	2.21	—	—	—	—	25
6 467	37 949	60 464 408	165 656	5.38	6.85	43 664 605	119 629	389	494	26
5 218	34 584	55 768 994	152 792	5.60	7.21	36 484 266	99 957	366	472	27
7 803	22 324	51 775 809	141 852	5.71	7.37	32 607 642	89 336	359	464	28
10 504	18 574	49 811 372	136 097	6.08	7.83	31 684 653	86 570	387	498	29
8 522	11 318	45 562 046	124 828	5.98	7.67	29 457 096	80 704	385	496	30
12 709	6 990	39 593 949	108 477	5.57	7.11	26 734 932	73 246	376	480	31
17 628	5 897	41 329 799	113 232	5.97	7.58	21 256 258	58 236	307	390	32
5 504	2 888	40 441 407	110 496	6.51	8.05	19 028 806	51 991	306	379	33
22 149	5 149	14 602 246	40 116	3.78	3.90	2 222 530	6 106	57	59	34
8 070	812	8 283 189	22 694	3.01	3.14	1 206 213	3 305	44	46	35
3 606	—	3 734 984	10 433	2.41	2.41	529 178	1 478	34	34	36
—	—	1 956 646	5 375	2.75	2.75	278 677	766	39	39	37

1) Vid årets utgång. 2) Trafiklängden är för åren 1900—27 angiven enligt förhållandet d. 31 dec. 3) 1 motorvagnkilometer = 2 släpvagnkilometer. 4) Här ingår Haga- och Munksnåslinjerna samt Brändö linjen 1/8—31/12, för vilka uppgifter månadsvis saknas; banorna inköptes de förra 31/12 1926, den senare 1/8 1928. 5) Totalinkomsten överensstämmer ej med summan av inkomsterna för de olika månaderna, emedan inkomsterna för årskort Fmk 237 937:50 icke fördelats månadsvis. 6) Trafiken vidtog 9/8 1928.

Anm. Under åren 1900 och 1901 utbyttes hästspårvägen mot elektrisk spårväg. Åren 1908 och 1909 ombyggdes spårvägen och gjordes dubbelspårig. Uppgifter för Brändölinjen t. o. m. 31/12 1928 samt för Haga- och Munksnåslinjerna t. o. m. 1926 ingår ej.

199. Rattiotuolloilijenteen aiheuttamissa tapaturmissa kuolleet ja vahingoittuneet henkilöitä sekä kuolleet eläimet vuosina 1906—28.

Vid av spårvägstrafiken förorsakade olyckshändelser dödade och skadade personer samt dödade djur åren 1906—28.

Vuosii. År.	Kuolleita ja vahingoittuneita yleisöön kuuluvia henkilöitä. Dödade och skadade personer bland allmänheten.																Vahingoittuneita henkilöitä kuuluvia. Skadad personal.		Kuolleita ja vahingoittuneita henkilöitä yhteensä. Summa dödade och skadade personer.		Kuolleita eläimiä. Dödade djur.																									
	Sattain kultt. joiden oli ajettaisia. Vid överkörning av fotgängare.		Baunusta potistuesia. Vid avstigning.		Baunuun noustesia. Vid påstigning.		Yhteensäosa polkupyöräkäyttöjen fansia. Vid motkörning med velocipedister.		Yhteensäosa hewosajoneurujen fansia. Vid motkörning med hästfordon.		Yhteensäosa automobiliin fansia. Vid motkörning med automobiler.		Yhteensäosa tolfen rattotie-vaunun fansia. Vid motkörning med annan spårvagn.		Vahingoittuneita henkilöitä. Skadade.								Kuolleita ja vahingoittuneita. Skadade.		Kuolleita ja vahingoittuneita. Skadade.		Kuolleita. Dödade.																			
																													Vahingoittuneita. Skadade.		Vahingoittuneita. Skadade.		Vahingoittuneita. Skadade.		Vahingoittuneita. Skadade.		Vahingoittuneita. Skadade.		Vahingoittuneita. Skadade.		Vahingoittuneita. Skadade.		Vahingoittuneita. Skadade.		Vahingoittuneita. Skadade.	
1906—10 ..	4	2	68	2	—	33	1	1	17	—	—	3	—	—	4	—	—	7	4	129	—	36	2																							
1911—15 ..	12	2	142	5	1	108	1	1	38	—	—	20	—	—	6	—	—	19	3	332	—	42	—																							
1916—20 ²⁾	17	9	175	4	15	104	10	11	109	1	—	37	—	—	11	—	—	32	40	498	3	12	—																							
1921	1	5	15	1	1	12	2	4	9	—	2	8	—	1	—	—	—	10	4	13	56	1	7																							
1922	2	3	15	1	2	19	4	3	22	—	1	2	—	3	1	—	—	8	5	13	71	3	—																							
1923	3	4	22	1	—	19	—	2	25	—	1	5	—	1	—	—	—	14	5	8	86	—	—																							
1924	7	6	22	—	1	17	1	2	21	—	—	2	—	1	2	—	—	12	10	10	75	1	5																							
1925	7	3	12	1	1	12	—	1	15	—	—	2	—	1	—	—	—	17	9	8	60	—	7																							
1926	2	2	17	—	3	15	—	1	18	—	—	3	—	—	—	—	—	10	2	6	78	—	2																							
1927	1	5	32	1	2	32	1	3	45	—	—	3	—	—	—	—	—	8	3	14	122	—	7																							
1928	4	4	42	1	2	17	—	7	45	—	1	6	—	—	2	—	—	10	5	16	126	1	2																							

1) Näihin lukuihin sisältyy nähtävästi myöskin osa verrattain vaikeastikin louffaantuneita (s. o. ne, jotka eivät tuitenkaan ole onnettomuuden kautta saaneet pyyhäää vammaa). 2) Tietoja puuttuu v. 1918 tammik. 28 ja huhtik. 12 p:n väliseltä ajalta.

1) I dessa tal ingå sannolikt även en del jämförelsevise svårt skadade (d. v. s. sådana, som dock ej ådragit sig framtida men genom olycks-händelsen). 2) Uppgifter saknas för tiden 28 januari—12 april 1918.

202. Postitoimistojen ¹⁾ henkilökunta sekä niiden asettamat kirjelaatikot vuosina 1895—1927.

Vid postanstalterna ¹⁾ anställd personal samt av dem utställda brevlådor åren 1895—1927.

W u o f i. Å r.	Postitoimistojen ¹⁾ Postanstalter ¹⁾ .	Henkilökunta Personal.				Kirjelaatikkoja. Brevlådor.			
		Virkamiehiä. Tjänstepersonal.		Postiljooneja. Postiljoner.	Muita. Övriga.	Yhteensä. Summa.	Käintellitä. Fasta.	Siltakuvia. Ambulerande.	Yhteensä. Summa.
		Mk.	Kk.						
1895	7	24	16	23	23	86	76	29	105
1900	10	30	31	47	20	128	88	30	118
1905	10	31	37	99	10	177	68	31	99
1910	11	26	61	168	10	265	85	31	116
1915	21	39	107	245	15	406	106	61	167
1920	25	32	132	260	21	445	107	15	122
1921	26	27	123	265	32	447	111	13	124
1922	26	26	125	269	31	451	113	15	128
1923	26	27	123	267	34	451	113	22	135
1924	27	25	121	274	36	456	115	18	133
1925	27	25	126	280	35	466	121	19	140
1926	28	25	127	288	38	478	119	23	142
1927	31	26	128	294	42	490	124	24	148

203. Postitoimistoista ¹⁾ lähetetyt posti- Från postanstalterna ¹⁾ avsända post-

W u o f i. Å r.	Määräkirjälähetysk. Fribrevsförsändelser.			Määrättämät lähetysk.								
	Kirjell. Brev.	Paketit. Paket.	Yhteensä. Summa.	Kirjell. Brev.		Postikortteja. Postkort.		Käsittelemättä lähetysk. Korsbandsförsändelser.			Paketit ilman arvoilmoitusta. Paket utan åsatt värde.	
				Määrättämät. Frankerade.	Määrättämättä. Ofrankerade.	Yksinkertaiset. Enkla.	Postikortilla varustettuja. Med svarskort.	Painotuotteita. Tryckalster.	Käsittämättä. Handlingar.	Savara-näytet. Varuprov.		
1 1895	196 047	6 927	202 974	1 337 542	10 775	224 138	2 717	437 399	16 846	9 213	32 596	
2 1900	568 235	10 596	578 831	1 668 524	21 424	373 670	2 470	899 916	34 086	9 854	51 466	
3 1905	401 018	8 420	409 438	2 256 436	47 450	1 246 934	5 564	1 009 216	26 806	11 544	75 715	
4 1910	688 818	17 851	706 669	3 510 104	38 336	1 365 196	6 136	1 762 332	91 728	19 604	150 355	
5 1915	891 460	28 300	919 760	3 161 288	59 696	1 650 376	17 524	2 263 508	149 968	16 536	245 093	
6 1920	1 173 442	43 744	1 217 186	6 518 460	17 368	2 187 276	25 792	2 764 164	133 952	62 244	254 857	
7 1921	1 019 699	38 133	1 057 832	6 644 300	17 732	2 064 296	13 936	2 291 484	95 264	47 528	228 278	
8 1922	1 329 188	37 646	1 366 834	6 772 376	19 968	2 219 152	17 888	2 457 988	87 776	62 712	417 769	
9 1923	1 384 569	45 153	1 429 722	7 425 496	18 096	2 229 760	20 956	2 622 724	94 328	63 128	367 765	
10 1924	1 459 279	40 212	1 499 491	8 358 800	21 700	2 377 000	12 000	3 319 700	125 700	91 300	487 384	
11 1925	1 460 265	53 023	1 513 288	8 621 500	21 800	2 499 800	12 300	4 600 800	162 800	89 000	524 936	
12 1926	1 988 184	46 640	2 034 824	9 352 200	19 800	2 467 200	6 900	4 455 300	172 600	92 700	586 735	
13 1927	2 106 401	48 148	2 154 549	10 544 900	24 000	3 614 300	6 400	5 841 600	211 000	119 100	642 473	

¹⁾ Virkaissessa postitilastossa ei anneta tietoja erikseen Helsingin postikonttorin alaisista, lähitunnissa olevista II luokan postitoimituksista ja postiajastusta. Laul. 202—204 luvuihin sisältyy tämän johdosta myös tietoja seuraavien postitoimistojen postitilanteesta: vuonna 1895 Espoo, vuonna 1900 Malmi ja Espoo, vuonna 1905 Sockenbacka, vuonna 1910 Huopalahti ja vuosina 1915—27 Kuloaari. Suomenlinnan postikonttori on laillina vuosina muutaan otettu. ²⁾ Päitit tllattuja fanomalehtiä ja aikakauskirjoja. ³⁾ Täähän sisältyy muodesta 1915 huhtikuun 20 p:nä 1922 postilaitoksen wälityksellä Helsingissä kannettu huwimerco. ⁴⁾ Huwimercon taintoa warten; huhtikuun 20 p:nä 1922 aitaen.

204. Silattuja fanomalehtiä sekä lähetettyjen arwolähetysten armo vuosina 1895—1927.

Prenumererade tidningar samt de avsända värdeförsändelsernas värde åren 1895—1927.

W u o f i. Å r.	Silattuja, faapunneta fanomalehtiä ja aikakauskirjoja (numerotappaleita). Prenumererade ankomna tidningar och tidskrifter (nummerexemplar).	Lähetettyjen lähetysten armo. Avgångna försändelser värde.						Yhteensä. Summa.
		Määrättämät lähetysk. Fribrevsförsändelser.		Määrättämät lähetysk. Portopliktiga försändelser.		Sisällyttämättä postituetuanti- ja postisoitumäärät. Inbetalande postförskotts- och postansivningsbelopp.		
		Kirjeiden ilmoitettu armo. Å brev angivna värden.	Paketien ilmoitettu armo. Å paket angivna värden.	Kirjeiden makuutettu armo. Assuransbelopp å brev.	Paketien makuutettu armo. Assuransbelopp å paket.			
1895	.	20 341	12 130	13 520	281	58	46 330	
1900	.	30 565	19 866	16 071	317	209	67 028	
1905	.	53 817	7 746	14 209	661	2 685	79 118	
1910	.	68 892	5 621	15 382	607	26 376	116 878	
1915	.	111 660	81 759	27 679	996	27 522	249 616	
1920	.	235 843	397 594	42 316	2 384	35 559	713 696	
1921	4 403 516	278 412	288 325	49 881	6 122	38 725	661 465	
1922	3 904 385	292 243	466 308	35 462	7 148	33 582	834 743	
1923	4 881 876	313 194	651 424	51 004	3 873	34 833	1 054 328	
1924	4 717 500	346 107	770 363	64 892	3 630	36 319	1 221 311	
1925	5 029 200	389 142	545 775	51 950	4 919	38 356	1 030 142	
1926	6 981 400	518 641	640 203	50 178	5 842	47 346	1 262 210	
1927	7 875 800	533 377	818 130	58 360	6 190	51 908	1 467 965	

lähetykset sekä postitoimistojen tainto vuosina 1895—1927.

försändelser samt postanstalternas uppbörd åren 1895—1927.

W u o f i. Å r.	Kirjallista lähetysk. Rekommenderade försändelser.				Arwolähetysk. Assurerade försändelser.	Postituetuanti-oluituisia ja postisoiutusia. Postförskottsansivningar och postansivningar.	Yhteensä. Summa.	Tainto. Uppbörd.					
	Kirjell. Brev.	Muita. Övriga.	Postituetuanti-oluituisia ja postisoiutusia. Postförskottsansivningar och postansivningar.	Yhteensä. Summa.				Postimäärä ¹⁾ Frankoeken ²⁾ .	Stämpelmäärä.	Määrättämät. Inkomster.	Määrättämät. Inkomster.	Määrättämät. Inkomster.	Yhteensä. Summa.
1895	98 714	4 636	32 966	495	2 208 037	2 411 011	.	—	—	.	442		
1900	153 921	5 093	45 562	5 279	3 271 265	3 850 096	.	—	—	665			
1905	194 289	8 346	41 052	38 304	4 961 656	5 371 094	.	—	—	889			
1910	278 550	16 519	31 089	133 670	7 403 619	8 110 288	.	—	—	1 447			
1915	269 639	20 240	34 145	266 083	8 154 096	9 073 856	2 146	—	—	2 339			
1920	471 433	23 347	39 012	132 799	12 630 704	13 847 890	12 062	49 935	—	166			
1921	472 215	46 643	22 673	115 287	12 059 636	13 117 468	13 867	34 699	—	268			
1922	542 289	40 075	21 547	101 619	12 761 159	14 127 993	16 323	35 025	4 527	299			
1923	597 971	43 601	32 377	108 470	13 624 672	15 054 394	18 077	42 410	8 471	321			
1924	618 533	38 870	32 577	115 076	15 598 640	17 098 131	19 274	40 391	9 166	298			
1925	651 598	42 742	27 157	119 194	17 373 627	18 886 915	20 916	39 687	8 909	336			
1926	673 448	42 561	22 737	133 021	18 025 202	20 060 026	27 414	51 439	9 543	397			
1927	723 350	46 073	21 247	153 618	21 948 061	24 102 610	30 913	73 323	8 845	437			

¹⁾ I den officiella poststatistiken meddelas ej särskilda uppgifter för under Helsingfors postkontor lydande, men i angränsande kommuner belägna postexpeditioner av II klass och poststationer. I de i tab. 202—204 meddelade siffrorna ingår därför även uppgifter angående poströrelsen å följande postanstalter: år 1895 Esbo, år 1900 Malm och Esbo, år 1905 Sockenbacka, år 1910 Hoplaks samt åren 1915—27 Brändö. Sveaborgs postkontor ingår alla år. ²⁾ Utom prenumererade tidningar och tidskrifter. ³⁾ Häri ingår från år 1915 till ^{20/4} 1922 genom postverket i Helsingfors uppburen nöjesskatt. ⁴⁾ För uppbörden av nöjesskatt; från ^{20/4} 1922.

205. Puhelin yhdistysten jäsenet ja vuokratilaaajat sekä puhelinverkot vuosien 1895—1928 lopussa.

Antalet medlemmar och hyresabonnenter i telefonföreningen samt telefonföreningens telefnät vid utgången av åren 1895—1928.

Vuosi.	Konekattymäärät. Anslutningar.							Puhelinverko. Telefnätet.		
	Jäseniä ¹⁾ . Medlemmar ¹⁾ .		Vuokratilaa- jia Abonnen- ter ¹⁾ .		Virka- puhe- lmita n. m. s. Tjänste- foner o. dyl.	Yhteensä ¹⁾ . Summa anslutningar ¹⁾ .		Kaape- lin- pituus, m. Kabellängd, m.	Bastaava pituus tal- johtolaitoa, km. Motsva- rande längd dubbeltråd, km.	Lufnätets längd trådlängd, km.
	Suoralla	Yhdist.	Suoralla	Yhdist.		Suoralla	Yhdist.			
	Är.	Med direkt	Med komb.	Suoralla Med direkt	Yhdist. Med komb.	Suoralla Med direkt	Yhdist. Med komb.	johtolaitoa. ledning.		
1895 ..	496	45	1 515	135	—	2 011	180	—	—	—
1900 ..	1 138	51	2 521	94	—	3 659	145	8 010	624	2 874
1905 ..	1 676	69	3 608	125	—	5 284	194	31 730	3 958	3 414
1910 ..	3 287	88	4 705	142	—	7 992	230	76 697	11 660	1 553
1915 ..	6 000	169	4 302	122	—	10 302	291	166 338	17 611	411
1920 ..	8 605	2 314	3 792	504	—	12 397	2 818	187 177	20 161	696
1921 ..	8 831	2 916	3 827	529	—	12 658	3 445	191 523	20 959	693
1922 ..	9 539	3 121	4 201	678	—	13 740	3 799	206 229	22 613	738
1923 ..	10 116	3 526	4 987	678	—	15 103	4 204	219 716	24 869	838
1924 ..	10 493	3 765	5 840	821	86	16 419	4 586	230 800	27 166	903
1925 ..	11 000	4 009	6 349	959	95	17 444	4 968	253 400	31 506	893
1926 ..	11 500	4 242	6 826	1 026	111	18 437	5 268	276 000	36 459	852
1927 ..	12 228	4 644	7 454	1 110	238	19 920	5 754	299 000	41 055	738
1928 ..	13 138	5 394	8 325	1 255	304	21 767	6 649	356 300	48 865	595

¹⁾ Vuoden lopussa. ²⁾ Vid årets utgång.

206. Puhelinten käyttö Helsingissä vuosina 1915—28. Telefontrafikken i Helsingfors åren 1915—28.

Vuosi.	Puhelin yhdistysten keskuksen välittämät paikallispuhelut ¹⁾ . Lokala samtal expedierade av telefonföreningens centraler ¹⁾ .				Puhelut maaseudulle ja maaseudulta, jotta välitti Samtal till och från landsorten, expedierade av								
	Räfi- Manu- ella	Cent- rum- Cent- rum-	Töölön Töölö-	Raitti. Samtliga.	Maaseutukeskus. Landscentralen.			Kaupunkien välittämät keskus ²⁾ . Interurbana centralen ²⁾ .			Valtion keskus. Rikscentralen.		
					Gaapu- wia. Inkom- mande.	Lähte- wiä. Utgä- ende.	Yhteis- nä. Summa.	Gaapu- wia. Inkom- mande.	Lähte- wiä. Utgä- ende.	Yhteis- nä. Summa.	Gaapu- wia. Inkom- mande.	Lähte- wiä. Utgä- ende.	Yhteis- nä. Summa.
	keskus. — centralen.				Tuhantia. Tusental.								
1915 ..	30 336	—	—	30 336	585	560	1 145	994	968	1 962	—	—	—
1916 ..	38 467	—	—	38 467	736	702	1 438	1 000	1 073	2 073	—	—	—
1917 ..	40 969	—	—	40 969	826	802	1 628	1 049	1 035	2 084	—	—	—
1918 ..	34 924	—	—	34 924	647	640	1 287	698	567	1 265	—	—	—
1919 ..	39 142	—	—	39 142	764	805	1 569	960	862	1 822	—	—	—
1920 ..	40 445	—	—	40 445	838	688	1 526	950	875	1 825	40	40	80
1921 ..	39 260	—	—	39 260	794	700	1 494	980	920	1 900	40	43	83
1922 ..	40 759	—	—	³⁾ 40 759	846	728	1 574	1 090	1 000	2 090	80	78	158
1923 ..	42 228	—	2 795	45 023	896	762	1 658	1 770	1 550	3 320	131	87	218
1924 ..	42 566	—	4 986	47 552	887	691	1 578	1 162	942	2 104	147	106	253
1925 ..	38 885	4 551	4 426	47 862	825	659	1 484	1 112	968	2 080	204	131	335
1926 ..	38 367	7 668	4 445	50 480	692	607	1 299	1 070	1 062	2 132	⁴⁾ 242	162	404
1927 ..	28 097	17 847	5 470	51 414	743	626	1 369	1 115	1 796	2 911	⁴⁾ 259	192	451
1928 ..	12 292	32 940	6 698	51 930	736	611	1 347	1 173	1 217	2 390	⁴⁾ 268	224	492

¹⁾ Lukuunottamatta n. t. alifestuusten, joissa puheluita ei lasjeta, välittämiä puheluita. ²⁾ Tilasto esittää 3 minuutin sarjoja. ³⁾ Lukuunottamatta kesällä 1922 perustetun Töölön keskuksen välittämiä puheluita. ⁴⁾ Arvioitu lukumäärä.

¹⁾ Excl. de s. k. perifericentralerna, vid vilka samtalen icke räknas. ²⁾ Statistiken avser perioder om 3 minuter. ³⁾ Excl. av den under sommaren 1922 nyinrättade Töölöcentralen expedierade samtalen. ⁴⁾ Beräknat antal.

207. Uudet säästöönpanijat säästöpankeissa, ryhmitettyinä sukupuolen ja iän sekä
 lähdön tai ammatin mukaan, vuonna 1928.

Nya insättare vid sparbankerna, grupperade efter kön och ålder samt stånd
 eller yrke, år 1928.

Säästöönpanijain lähtö tai ammatti. Insättarnas stånd eller yrke.	Kaikki säästöpankit. Samtliga sparbanker.			
	Män. miehiä.	Kvinnor. naisia.	Barn. lapset.	Kaikki säästöön- panijat. Samtliga insättare.
Wirtamiehiä ja wapaiden ammattien harjoittajia. Tjänstemän och idkare av fria yrken.....	537	402	609	1 548
Talonomistajia ja tilallisia sekä maatilantuottajia. Gårdsägare och hemmansägare samt arrendatorer.....	95	39	52	186
Kauppiaita, käsitöläisiä ja muita itsenäisiä liikkeenharjoittajia. Handlande, hantverkare samt övriga självständiga näringsidkare.....	472	445	521	1 438
Siitealalla toimivaa henkilökuntaa. Tjänstepersonal vid affärsföretag.....	380	705	455	1 540
Oikeissa palveluksessa ja sivistyksessä laitoksissa toimivaa palvelusuntaa. Betjänte i allmän tjänst eller vid enskilda inrättningar.....	626	463	788	1 877
Torppareita ja maanviljelystyöväkeä. Torpare och jordbruksarbetare.....	60	28	48	136
Työväkeä teollisuuslaitoksissa. Arbetare vid industriella inrättningar.....	706	479	697	1 882
Muuta työväkeä. Övriga arbetare.....	2 206	926	2 044	5 176
Palvelijoita. Tjänare.....	1 150	52	1 203	
Korkeampaa opetusta nauttivaa nuorisoa. Ungdom, åtnjutande högre undervisning	124	59	—	183
Muita henkilöitä. Övriga personer.....	121	909	805	1 835
Semilittellisiä säästöönpanijoita yhteensä. Summa personliga insättare	5 328	5 605	6 071	17 004
Yhdistyksiä ja rahastoja. Föreningar och fonder	—	—	—	299
Kaikki säästöpanijat. Samtliga insättare	5 328	5 605	6 071	17 303

Muist.: Ammattiryhmitystä ei eri säästöpankeissa ole toimitettu täysin yhdenmukaisesti.

Anm.: Yrkesfördelningen har i de olika sparbankerna icke uppgjorts efter fullt enhetliga principer.

208. Säästöpanoerät säästöpankeihin, ryhmitettyinä suuruutensa mukaan,
 vuosina 1910—28.

Insättningsposterna i sparbankerna, fördelade efter storlek, åren 1910—28.

W. u o f i. Ä r.	Säästöpanoerä. Antal insättningsposter.							
	50 mk ja pienempiä. 50 mk och därunder.	51—100 mk.	101—200 mk.	201—500 mk.	501—1 000 mk.	1 001—2 000 mk.	2 001—5 000 mk.	5 000 mk:aa suurempia. Över 5 000 mk.
1910.....	23 937	11 365	12 192	1 682			754	49 930
1915.....	20 444	8 197	11 559	2 386			1 594	44 180
1920.....	11 562	6 336	15 991	7 343			6 438	47 670
1921.....	9 358	6 165	16 644	8 394			7 713	48 274
1922.....	9 054	6 514	17 601	9 777			9 456	52 402
1923.....	8 109	7 090	20 247	11 786			11 959	59 191
1924.....	8 197	7 429	7 791	15 354	13 978	8 047	5 078	68 230
1925.....	9 256	8 388	7 761	18 444	15 013	8 191	5 649	75 033
1926.....	16 964	10 599	9 848	23 104	18 748	10 759	7 410	101 290
1927.....	21 441	14 041	12 718	28 534	24 365	14 133	10 144	131 209
1928.....	21 939	17 742	15 205	37 160	32 131	18 408	13 985	165 741

210. Gäästöpanttien lainausliite vuonna 1910—28.
Sparbankernas utlåning åren 1910—28.

Vuosi. Å r.	Lainoja. Lån.												Keskittämättömien lainojen määrättyä toisti, Sml. Medelbelopp per skuldsedel, Fmk.
	Annettuja lainoja. Utgivna lån.		Eunastettuja lainoja. Återbetalda lån.		Lainoja vuoden lopussa. Utestående lån vid årets utgång.		Sitit: Därav:						
							Riinnittämä vastaan. Mot inteckning.		Takausta vastaan. Mot borgen.		Jrtainta panttia vastaan. Mot lös pant.		
	Anni.	Skuldsedlar.	Anni.	Skuldsedlar.	Anni.	Skuldsedlar.	1000 mk.	0/o.	1000 mk.	0/o.	1000 mk.	0/o.	
Spelfingin jäästöpantti. Helsingfors sparbank.													
1910....	177	3 267	76	1 721	841	21 359	13 810	64.7	2 264	10.6	5 285	24.7	25 398
1915....	83	1 132	162	3 177	1 015	24 822	16 402	66.1	2 410	9.7	6 010	24.2	24 456
1920....	275	15 841	319	7 846	681	30 622	9 274	30.3	1 326	4.3	20 022	65.4	44 967
1921....	235	21 614	171	8 623	745	43 613	22 027	50.5	1 644	3.8	19 942	45.7	58 541
1922....	235	18 263	105	4 258	875	57 618	35 674	61.9	2 407	4.2	19 537	33.9	65 849
1923....	195	17 051	102	3 667	968	71 002	47 265	66.6	3 164	4.4	20 573	29.0	73 349
1924....	224	17 923	114	5 467	1 078	83 458	59 956	71.8	3 587	4.3	19 915	23.9	77 419
1925....	221	16 364	135	5 882	1 164	93 940	69 716	74.2	3 973	4.2	20 251	21.6	80 704
1926....	329	28 379	206	9 873	1 287	112 446	88 150	78.4	4 541	4.0	19 755	17.6	87 371
1927....	459	57 353	287	20 988	1 459	148 811	121 745	81.8	5 835	3.9	21 231	14.3	101 995
1928....	543	84 041	315	32 114	1 687	200 738	164 512	82.0	6 846	3.4	29 380	14.6	118 991
Suomalainen jäästöpantti.													
1910....	83	833	36	679	324	3 709	3 300	89.0	298	8.0	111	3.0	11 447
1915....	70	858	58	711	552	5 786	5 316	91.9	328	5.7	142	2.4	10 482
1920....	142	2 328	141	737	633	14 829	12 477	84.2	909	6.1	1 443	9.7	23 464
1921....	154	5 415	84	1 627	703	18 617	15 621	83.9	969	5.2	2 027	10.9	26 482
1922....	205	5 892	93	1 583	815	22 926	19 434	84.8	1 068	4.6	2 424	10.6	28 129
1923....	179	6 259	97	1 517	897	27 668	23 649	85.5	1 255	4.5	2 764	10.0	30 845
1924....	144	3 919	82	1 130	959	30 457	25 483	83.7	1 500	4.9	3 474	11.4	31 760
1925....	146	4 954	93	1 752	1 012	33 659	28 650	85.1	1 626	4.8	3 383	10.1	33 260
1926....	385	15 302	90	2 122	1 307	46 839	36 493	77.9	2 771	5.9	7 575	16.2	35 837
1927....	648	28 656	163	8 233	1 792	67 262	46 736	69.5	4 811	7.1	15 715	23.4	37 535
1928....	561	25 433	179	12 330	2 174	80 365	52 326	65.1	6 791	8.5	21 248	26.4	36 966
Syöwäen jäästöpantti.													
1910....	8	136	5	31	23	253	227	89.8	20	7.9	6	2.3	10 981
1915....	4	339	8	319	41	693	672	97.0	11	1.6	10	1.4	16 893
1920....	75	2 759	60	1 371	124	3 643	3 479	95.5	81	2.2	83	2.3	29 375
1921....	100	7 692	31	342	193	10 993	10 680	97.2	110	1.0	203	1.8	56 958
1922....	98	10 312	34	1 977	257	19 328	18 898	97.8	84	0.4	346	1.8	75 206
1923....	90	15 588	48	3 707	299	31 209	29 492	94.5	1 097	3.5	620	2.0	104 380
1924....	209	17 139	72	2 218	436	46 130	44 906	97.3	175	0.4	1 049	2.3	105 804
1925....	334	15 424	123	2 495	647	59 059	56 582	95.8	550	0.9	1 927	3.3	91 281
1926....	454	43 235	234	22 168	867	80 126	74 524	93.0	317	0.4	5 285	6.6	92 418
1927....	700	60 828	270	22 735	1 297	118 219	106 803	90.3	11 090	9.4	326	0.3	91 148
1928....	619	60 452	326	40 227	1 590	138 444	123 280	89.0	514	0.4	14 650	10.6	87 072

Jatkoa. Fortsättning.

År.	Rasfatredittilvejlja. Kassakreditiv.				Ronttofurantittipomuttija. Kontokurantkontrakt.						Betseleittä. Växlar.			
	Mjõnnettijä. Beviljajä.	Sopettujä. Upphördä.	Sattua muoben lopusjä. Utesläende vid ärets slut.	Sattua muoben lopusjä. Utesläende vid ärets slut.	Mjõnnettijä. Beviljajä.	Sopettujä. Upphördä.	Sattua muoben lopusjä. Utesläende vid ärets slut.	Sattua muoben lopusjä. Utesläende vid ärets slut.	Sattua muoben lopusjä. Utesläende vid ärets slut.	Sattua muoben lopusjä. Utesläende vid ärets slut.	Diskontoräde.	Sunnastettujä. Inlösta.	Matfamattomia muoben lopusjä. Obetaldä vid ärets slut.	
													Sattu. Antai.	1000 mk.

Selffingin fäästõpankki. Helsingfors sparbänk.

1920	50	.	24	26	3	699	2 877	822	—	—	—	—	—	—	—	—
1921	3	136	15	14	3	362	931	253	—	—	—	—	—	—	—	—
1922	3	40	4	13	3	133	201	185	—	—	—	—	—	—	—	—
1923	2	16	6	9	6	62	136	111	—	—	—	—	—	—	—	—
1924	3	3	2	10	1	118	81	148	—	—	—	—	—	—	—	—
1925	2	.	5	7	3	35	70	113	—	—	—	—	—	—	—	—
1926	18	.	17	8	2	288	271	130	—	—	—	—	—	—	—	—
1927	16	.	16	8	6	216	283	63	—	—	—	—	—	—	—	—
1928	14	.	16	6	3	340	313	90	—	—	—	—	—	—	—	—

Sjõwäen fäästõpankki.

1919	3	900	—	3	850	—	850	—	—	—	—	3	11	1	2	2	9		
1920	24	5 027	10	17	6 065	2 474	4 441	—	—	—	—	26	790	22	642	6	157		
1921	2	150	18	1	2 777	5 218	2 000	—	—	—	—	26	494	19	319	13	332		
1922	2	820	1	2	1 620	3 421	199	2	97	2	1 230	6 294	+ 5 064	309	10 552	301	7 304	21	3 580
1923	4	1 845	3	3	2 329	1 685	843	4	2 297	4	2 978	12 802	+ 8 085	277	17 643	244	19 134	54	2 089
1924	4	125	5	2	159	932	70	6	1 155	2	6 10 196	14 654	+ 12 543	660	30 634	634	28 939	80	3 784
1925	7	642	3	6	2 072	1 627	515	10	293	9	7 8 653	12 505	+ 16 395	645	35 869	690	32 654	35	6 999
1926	19	396	14	11	4 716	4 948	283	4	717	5	6 10 886	2 704	+ 8 213	499	24 194	454	27 616	80	3 577
1927	13	437	13	11	410	503	190	3	918	3	6 6 519	8 467	+ 10 161	53	803	122	4 245	11	135
1928	21	655	10	22	1 175	801	564	3	150	3	6 12 838	7 329	+ 4 652	52	1 420	49	1 184	14	371

211. Säästõpankkien nettowitto ja rahastot wuofien 1910—28 lopusjä. Sparbankernas nettovinst och fonder vid utgången av åren 1910—28.

År.	Selffingin fäästõpankki. Helsingfors sparbänk.				Suomalainen fäästõpankki.			Sjõwäen fäästõpankki.				
	Puhdas witto. Nettovinst.	Rahastot. Fonder.)0/0.	Puhdas witto. Nettovinst.	Omät rahastot. Egna fonder.)0/0.	Puhdas witto. Nettovinst.	Rahastot. Fonder.)0/0.	
		Omät rahastot. Egna fonder.	Eläte- ja m. f. rahastot. Pensions- o. dyl. fonder.						Omät rahastot. Egna fonder.	Eläte- ja m. f. rahastot. Pensions- o. dyl. fonder.		
1910	187 275	2 421	131	—	11.1	20 193	105 307	2.5	6 484	11 388	—	2.5
1915	213 011	3 332	183	—	11.0	17 278	237 366	3.6	786	82 993	—	5.8
1920	14 400	3 386	597	—	5.8	3 110	438 965	2.3	82 225	263 294	20 000	3.3
1921	151 652	3 538	249	—	5.1	62 639	501 604	2.3	136 714	400 007	30 000	3.3
1922	476 019	4 014	268	—	4.9	101 664	603 268	2.3	233 681	633 688	45 000	3.8
1923	559 605	4 573	873	—	4.9	181 626	784 895	2.5	3 324 352	3 958 040	60 000	14.6
1924	467 926	5 041	799	—	4.7	315 481	1 100 375	3.2	664 568	4 622 609	60 000	10.9
1925	713 031	5 754	830	115 802	5.1	460 652	1 561 027	4.3	910 368	5 502 976	75 000	9.7
1926	1 419 759	7 174	589	329 802	5.7	2 557 671	4 093 698	8.5	1 036 918	6 482 315	100 000	8.1
1927	1 710 031	8 884	620	330 302	5.4	731 962	4 800 660	7.1	1 525 282	7 937 844	100 000	7.3
1928	2 341 459	11 226	079	329 802	5.1	683 970	5 459 629	5.9	1 023 683	8 961 527	100 000	6.2

1) Säästõpankijain saamisista. 2) Riinteistöjen kirjattu arwo korotettiin Smf:lla 3 112 842: —, josta määrästä Smf 3 042 988: — siirrettiin eri rahastoon. 3) Tästä Smf 2 270 000: — kiinteistöjen myynnistä saatua wittoja. 1) Av insättarnas tillgodohavanden. 2) Fastigheternas bokförda värde höjdes med Fmk 3 112 842: —, av vilket belopp Fmk 3 042 988: — överfördes till en ny fond. 3) Härav Fmk 2 270 000: — vinst å försäljning av fastighet.

212. **Gäastödnpanot ja fäastöstäötot postifäastöpanteisja ¹⁾ wuofina 1900—28.**
Insättningar och uttagningar i postsparbankerna ¹⁾ åren 1900—28.

Postifäastöpanteja. Postsparbanker.	Gäastödnpanoja. Insättningar.		Gäastöstäöttoja. Uttagningar.			Enemmän fäastödnpanoja (+) tai fäastöstäöttoja (-). Överskott av insättningar (+) eller uttagningar (-).	
	Suht. Antal.	Määrä. Belopp.	Suht. Antal.	Määrä. Belopp.		Suht. Antal.	Belopp.
		Gmf. Fmk.		Gmf. Fmk.	piä. p.i.		
1928.							
Helsingin pääkonttori. Helsingfors, huvudkontoret	8 303	6 947 664	10 490	9 757 613	94	-2 809 949	94
Helsingin haaraosasto I. Helsingfors filial I ..	2 141	1 302 758	1 301	955 879	02	+ 346 878	98
Helsingin haaraosasto II. Helsingfors filial II ..	607	434 406	376	317 855	85	+ 116 550	15
Kallio. Berghäll	1 671	1 253 143	1 091	812 307	70	+ 440 835	30
Töölö. Töölö	695	329 091	410	213 150	68	+ 115 940	32
Wallsa. Vallgård	233	115 041	93	30 063	91	+ 84 977	09
Pasila. Fredriksberg	293	161 491	174	76 262	20	+ 85 228	80
Käpylä. Kottby	258	117 625	98	48 753	54	+ 68 871	46
Suomenlinna. Sveaborg	165	96 405	146	65 657	45	+ 30 747	55
Yhteensä. Summa	14 366	10 757 624	14 179	12 277 544	29	-1 519 920	29
1927	13 631	9 081 106	13 604	11 503 089	82	-2 421 983	82
1926	13 778	8 978 242	12 275	8 866 587	08	+ 111 654	92
1925	12 022	7 418 812	12 714	9 214 081	54	-1 795 269	54
1920	10 368	4 864 800	5 487	1 846 637	50	+3 018 162	50
1915	7 887	925 625	4 212	425 922	39	+ 499 702	61
1910	6 589	265 196	3 563	338 805	42	- 73 609	42
1905	6 520	180 404	3 333	231 530	01	- 51 126	01
1900	5 630	144 277	1 856	147 150	78	- 2 873	78

¹⁾ Ratfo alaw. 1 tauf. 203. ¹⁾ Se noten 1 till tab. 203.

213. **Raastuwanoikeudessa wireillepantuja warariffioasioita vuonna 1928, kuulau-**
fittain; katsaus wuofin 1922—28.

Vid rådstuvurätten anhängiggjorda konkursmål år 1928, månadsvis; översikt för åren 1922—28.

Wuofi ja kuulau- År och månad.	Warariffiohakemuksen tekijä. Konkursansökan gjord av				Yhteensä warariffioja. Summa konkurser.	Raitinaan. Totalsumma.	Warariffiovelal- lisen toimiala. Konkursgäldenä- rens näringsgren.				Wuofi. År.	Raiitti warariffiot. Alla konkurser.								
	Warariffio- velallinen. Konkurs- gäldenären.	Welloja. Forderings- ägaren.		Suostuneiden olakas. Delägare i stebhus.			Raitinaan. Annan.	Suht. Annan.	Suht. Suht. Suht. Suht.	Suht. Suht. Suht. Suht.		Suht. Suht. Suht. Suht.	Suht. Suht. Suht. Suht.	Suht. Suht. Suht. Suht.	Suht. Suht. Suht. Suht.	Suht. Suht. Suht. Suht.				
		Welloja. Belallinen.	Welloja. Belallinen.														Welloja. Belallinen.	Welloja. Belallinen.	Welloja. Belallinen.	Welloja. Belallinen.
1928.																				
Tammif. Januari ..	6	3	—	22	5	—	1	29	8	—	37	—	23	—	14	1922	195	34	9	238
Helmit. Februari ..	24	3	—	7	1	—	2	33	4	—	37	—	22	—	15	1923	156	38	5	199
Maafit. Mars	7	3	—	20	1	—	2	29	4	—	33	—	19	—	14	1924	267	54	9	330
Suhit. April	1	—	1	10	1	—	4	15	1	1	17	—	10	—	7	1925	237	42	1	280
Toukof. Maj	—	3	—	14	2	—	3	17	5	—	22	—	10	—	12	1926	232	53	4	289
Refät. Juni	2	1	—	4	—	—	5	11	1	—	12	—	4	2	6	1927	291	41	—	332
Heinäf. Juli	3	4	—	9	—	—	3	15	4	—	19	—	14	—	5	1928	337	52	3	392
Glof. Augusti	2	2	—	61	3	—	—	63	5	—	68	—	28	2	38					
Syysf. September ..	3	2	—	12	1	—	1	16	3	—	19	—	14	—	5					
Lofaf. Oktober	4	1	—	13	1	—	2	19	2	—	21	—	11	—	10					
Marrast. Nov	4	6	—	55	3	1	3	62	9	1	72	—	38	3	31					
Joulu. December ..	9	3	1	15	3	—	4	28	6	1	35	—	14	—	21					
Yhteensä. Summa	65	31	2	242	21	1	30	337	52	3	392	—	207	7	178					

214. Protestatut weffelit vuonna 1928, kuukausittain; katjaus vuosin 1905—27.
 Protesterade växlar år 1928, månadsvis; översikt för åren 1905—27.

Kuukausi. M a n a d.	Weffeleitä. Växlar.		Trattoja. Trattor.		Yhteensä. Summa.		Vuosi. År.	Weffeleitä ja trattoja. Växlar och trattor.	
	Ositt. Antal.	Määrä, Smt. Belopp, Fmk.	Ositt. Antal.	Määrä, Smt. Belopp, Fmk.	Ositt. Antal.	Määrä, Smt. Belopp, Fmk.		Ositt. Antal.	Määrä, Smt. Belopp, Fmk.
1928.							1905..	868	723 714
Tammikuu. Januari ..	86	452 410	44	250 375	130	702 785	1910..	1 576	1 945 425
Helmiuu. Februari ..	112	465 200	50	125 257	162	590 457	1915..	842	1 056 272
Maaliskuu. Mars	128	658 704	68	122 866	196	781 570	1916..	272	360 164
Huhtikuu. April	113	671 605	57	151 377	170	822 982	1917..	176	654 797
Toukokuu. Maj	153	940 055	60	164 348	213	1 104 403	1918..	489	2 651 255
Kesäkuu. Juni	97	372 758	42	107 315	139	480 073	1919..	542	6 093 291
Heinäkuu. Juli	107	557 010	34	219 932	141	776 942	1920..	558	46 983 164
Elokuu. Augusti ..	117	822 998	27	86 415	144	909 413	1921..	1 037	8 395 967
Syyskuu. September	126	1 534 598	43	117 248	169	1 651 846	1922..	1 129	13 504 570
Loakuu. Oktober ..	142	1 808 218	53	244 208	195	2 052 426	1923..	1 015	14 107 843
Marraskuu. November	153	1 370 428	60	205 124	213	1 575 552	1924..	2 243	19 070 225
Joulukuu. December	176	1 377 729	84	293 387	260	1 671 116	1925..	1 924	14 063 610
							1926..	2 017	13 020 724
Yhteensä. Summa	1 510	11 031 713	622	2 087 852	2 132	13 119 565	1927..	2 149	11 560 932

Muist.: Sitä paitsi protestattiin w. 1923 10 shekkiä (arwo 87 406 markkaa), w. 1925 1 shekki (arwo 35 000 markkaa) ja 4 kuittia (arwo 16 308 markkaa) sekä w. 1926 3 konnossementtia (arwo 378 519 markkaa) ja 2 laskua (arwo 5 775 markkaa).

Anm.: Dessutom protesterades år 1923 10 checker (värde 87 406 mark), år 1925 1 check (värde 35 000 mark) och 4 kvitton (värde 16 308 mark) samt år 1926 3 konnossement (värde 378 519 mark) och 2 räkningar (värde 5 775 mark).

215. Protestatut weffelit, määrän mukaan ryhmitettynä, vuonna 1928.
 Protesterade växlar, efter beloppens storlek, år 1928.

Kuukausi. M a n a d.	Määrän suuruuden mukaan. Efter beloppets storlek.								
	alle 500 mk. Under 500 mk.	500—1 000 mk.	1 000—2 000 mk.	2 000—5 000 mk.	5 000—10 000 mk.	10 000—20 000 mk.	20 000—50 000 mk.	50 000—100 000 mk.	100 000 mk. ja suurempia. 100 000 mk. och däröver.
Tammikuu. Januari ..	11	20	31	37	20	5	4	1	1
Helmiuu. Februari ..	15	25	43	58	8	9	3	1	—
Maaliskuu. Mars	27	23	52	50	33	7	3	—	1
Huhtikuu. April	19	31	40	35	20	18	5	2	—
Toukokuu. Maj	18	29	35	66	24	35	5	1	—
Kesäkuu. Juni	9	23	43	40	13	8	3	—	—
Heinäkuu. Juli	15	18	32	38	23	6	6	3	—
Elokuu. Augusti ..	6	13	51	38	16	10	8	1	1
Syyskuu. September	13	18	46	45	21	10	6	5	5
Loakuu. Oktober ..	10	16	38	52	38	19	14	3	5
Marraskuu. November	12	22	45	79	18	17	15	4	1
Joulukuu. December	14	26	60	89	31	25	9	5	1
Yhteensä. Summa	169	264	516	627	265	169	81	26	15

216. Panttilainaus-
Pantiläne-

Paikkos. Anstalt.	Panttilainaus- Begyndelseår.	Lainaustila vuoden alusfa. Länebeständet vid årets början.		Annettuja lainoja. Utgivna lån.			Poistettuja		
		Lainoja. Antal lån.	Smf. Fmk.	Luku. Antal.	Smf. Fmk.	Resti- määrä, markkaa. Medel- belopp, mark.	Maksuttuja. Inbetalda.		
							Luku. Antal.	Smf. Fmk.	
Helsingin panttiosakeyhtiö. Helsingfors pant-aktiebolag.									
1	Pääkonttori. Huvudkontoret ...	1882	19 110	3 381 408	78 401	14 501 845	185	45 936	7 095 126
2	A-konttori. A-kontoret	1885	17 084	2 958 447	70 500	14 321 677	203	23 147	6 687 875
3	B-konttori. B-kontoret	1892	24 716	2 471 459	117 328	11 179 374	95	80 715	6 674 424
4	C-konttori. C-kontoret	1898	14 292	2 035 194	51 373	7 929 262	154	31 504	3 992 391
5	Kaikki konttorit. Samtliga kontor	—	75 202	10 846 508	317 602	47 932 158	151	181 302	24 449 816
Osakeyhtiö Helsingin panttilainakonttori.									
6	Pääkonttori. Huvudkontoret ...	1899	19 195	4 242 229	68 130	15 797 677	232	36 676	7 245 352
7	Haarakonttori. Filialen	1) 1898	16 392	1 973 890	68 834	8 106 710	118	42 530	4 591 975
8	Mof. konttorit. Båda kontoren	—	35 587	6 216 119	136 964	23 904 387	175	79 206	11 837 327
9	Mofemmat laitokset. Båda anstalterna	—	110 789	17 062 627	454 566	71 836 545	158	260 508	36 287 143

1) Yhtiön ensimmäisenä toimintavuonna oli myhinen haarakonttori sen ainoa konttori.

liite vuonna 1928.
rörelsen år 1928.

Lainoja. Avgångna lån.												
Uudistettuja. Omsatta.		Panttilainaus- Genom pantens försäljning.		Barastetuffi hävittua panttia vastaan annettuina. Såsom utgivna mot pant, som befunnits stulen.		Yhteensä. Summa.		% foto lainamäärästä: 1 % av hela länebeloppet:			Lainaustila vuoden lopussa. Länebeständet vid årets slut.	
Luku. Antal.	Smf. Fmk.	Luku. Antal.	Smf. Fmk.	Luku. Antal.	Smf. Fmk.	Luku. Antal.	Smf. Fmk.	Inbetalda och om- satta.	Skattettuja ja uudis- tetuja. Genom pantens för- säljning.	Genom pantens för- säljning.	Lainoja. Antal lån.	Smf. Fmk.
28 251	6 094 340	2 464	254 881	18	7 700	76 669	13 452 047	98.05	1.89	0.06	20 842	4 431 206
44 664	5 972 506	2 523	321 838	40	4 285	70 374	12 986 504	97.49	2.48	0.03	17 210	4 293 620
31 066	3 963 066	4 898	273 072	39	3 080	116 718	10 913 642	97.47	2.50	0.03	25 326	2 737 191
17 965	3 428 042	2 604	241 945	22	1 925	52 095	7 664 303	96.82	3.16	0.02	13 570	2 300 153
121 946	19 457 954	12 489	1 091 736	119	16 990	315 856	45 016 496	97.54	2.42	0.04	76 948	13 762 170
28 570	7 110 789	2 656	460 568	22	2 240	67 924	14 818 949	96.88	3.11	0.01	19 401	5 220 957
22 318	2 929 140	3 107	277 200	29	3 820	67 984	7 802 135	96.40	3.55	0.05	17 242	2 278 465
50 888	10 039 929	5 763	737 768	51	6 060	135 908	22 621 084	96.71	3.26	0.03	36 643	7 499 422
172 834	29 497 883	18 252	1 829 504	170	23 050	451 764	67 637 580	97.26	2.71	0.03	113 591	21 261 592

1) Under bolagets första verksamhetsår var det nuvarande fillialkontoret dess enda kontor.

217. Yleistatjaus panttilainausliikkeen vuosina
1900—28.

Översikt av pantlånerörelsen åren 1900—28.

Vuosi. År.	Annettuja lainoja. Utgivna lån.			Poistettuja lainoja. Avgångna lån.		Lainaustila vuoden lopussa. Länebeständet vid årets slut.	
	Luku. Antal.	1000 Smf. 1000 Fmk.	Resti- määrä, markkaa. Medel- belopp, mark.	Luku. Antal.	1000 Smf. 1000 Fmk.	Lainoja. Antal lån.	1000 Smf. 1000 Fmk.
1900..	281 527	3 469	12	272 350	3 233	66 387	1 008
1905..	347 874	4 344	12	354 877	4 345	76 520	1 156
1910..	386 263	6 698	17	383 874	6 436	90 390	1 914
1915..	327 192	6 333	19	332 577	6 681	74 714	1 741
1920..	307 836	27 052	88	299 590	25 196	61 677	6 309
1921..	341 861	27 421	80	330 508	26 738	73 030	6 992
1922..	353 362	33 016	93	350 408	31 932	75 984	8 076
1923..	360 351	38 074	106	352 966	36 048	83 369	10 102
1924..	391 769	44 727	114	377 186	42 327	97 952	12 502
1925..	425 344	50 521	119	417 784	48 927	105 512	14 096
1926..	435 158	55 749	128	434 550	54 602	106 120	15 243
1927..	447 519	61 228	137	442 850	59 408	110 789	17 063
1928..	454 566	71 837	158	451 764	67 638	113 591	21 262

218. Panttilainauslaitosten
Av pantlåneanstalterna

Vuosi. År.	Lainojen luku, jolsta panttina oli:									
	Värdpapereita.	Rauppatavaroitteita. Handelsvaror.			Sotatoja metallit ja pantteita riittä. Adla metaller och ullverkningar därv.	Räffnigt, ja värdigt myhjen kamorilla. Hantverkares och minthandlars varor.	Svarastuja ja pantteita. Varulager och warrant.	Svarastuja ja pantteita. Varulager och warrant.	Svarastuja ja pantteita. Varulager och warrant.	Svarastuja ja pantteita. Varulager och warrant.
Luku. Antal.		Smf. Fmk.	1000 Smf. 1000 Fmk.							
1	1910..	5 542	160	5 424	122 285					
2	1915..	4 339	10	2 202	136 971					
3	1920..	5 188	45	2 597	97 325					
4	1921..	5 589	89	2 702	108 855					
5	1922..	5 338	161	2 891	122 041					
6	1923..	5 604	219	2 923	136 116					
7	1924..	6 330	46	2 639	151 570					
8	1925..	7 569	27	1 519	172 090					
9	1926..	6 991	71	1 683	199 412					
10	1927..	5 218	119	1 523	205 914					
11	1928..	5 764	317	2 350	213 184					

antamat lainat, ryhmitettyinä panttien laadun mukaan, vuosina 1910—28.
utgivna lån, grupperade efter panternas art, åren 1910—28.

Antal lån, utgivna mot pant av:	Lainaumat 1000:sa markissa, jolsta panttina oli: Länebelopp i 1000 mark, utgivna mot pant av:										Lainaumat yhteensä, Smf. Summa länebelopp, Fmk.		
	Svarastuja. Kläder.	Svarastuja ja pantteita. Arbetsredskap och maskiner.	Svarastuja ja pantteita. Arbetsredskap och maskiner.	Svarastuja ja pantteita. Arbetsredskap och maskiner.	Svarastuja ja pantteita. Arbetsredskap och maskiner.	Svarastuja ja pantteita. Arbetsredskap och maskiner.	Svarastuja ja pantteita. Arbetsredskap och maskiner.	Svarastuja ja pantteita. Arbetsredskap och maskiner.	Svarastuja ja pantteita. Arbetsredskap och maskiner.	Svarastuja ja pantteita. Arbetsredskap och maskiner.		Svarastuja ja pantteita. Arbetsredskap och maskiner.	
214 393											8 097		4 389
143 886	8 743	4 561	26 480	327 192	1 763	8	229	2 319	1 240	316	186	272	6 333
163 074	4 042	1 534	34 031	307 836	4 443	257	1 816	8 885	9 358	605	359	1 329	27 052
182 157	4 290	1 364	36 815	341 861	2 851	241	970	10 033	10 669	724	358	1 575	27 421
188 330	5 323	1 599	27 679	353 362	2 458	154	842	13 460	12 716	1 151	565	1 670	33 016
180 194	5 705	1 680	27 910	360 351	3 249	146	969	16 747	12 608	1 437	747	2 171	38 074
189 886	6 944	1 739	32 615	391 769	4 588	41	1 646	19 989	13 360	1 885	869	2 350	44 727
198 597	7 319	1 773	36 450	425 344	5 991	137	1 496	22 956	14 062	2 188	778	2 913	50 521
184 420	9 230	1 935	31 416	435 158	6 581	265	1 920	26 339	14 336	2 545	931	2 832	55 749
186 031	9 319	1 937	37 458	447 519	7 232	824	2 099	27 953	15 757	3 080	1 043	3 240	61 228
190 393	10 508	2 326	29 724	454 566	8 994	3 286	3 898	30 861	16 537	3 474	1 521	3 266	71 837

219. Panttilainauslaitosten antamat lainat, ryhmitettyinä fuuruuden mukaan, vuosina 1910—28.
Av pantllåneanstalterna utgivna lån, grupperade efter storlek, åren 1910—28.

Vuosi ja laitos. År och anstalt.	Sainoja. Antal lån.					Yhteensä lainoja. Summa lån.	
	5 mk ja pienempää. 5 mk och därunder.	6—10 mk.	11—25 mk.	26—100 mk.	101—500 mk.		500 mk:aa suu- rempia. Över 500 mk.
1928.							
Helsingin panttilainauslaitos. <i>Helsingfors pant-aktiebolag.</i>							
Pääkonttori. Huvudkontoret	4	115	5 019	42 294	27 404	3 565	78 401
A-konttori. A-kontoret	9	1 558	9 212	33 470	23 426	2 825	70 500
B-konttori. B-kontoret	110	3 521	36 248	59 372	16 885	1 192	117 328
C-konttori. C-kontoret	35	240	5 188	28 516	15 458	1 936	51 373
Kaikki konttorit. Samtliga kontor	158	5 434	55 667	163 652	83 173	9 518	317 602
Osa-alueyhtiö Helsingin panttilainauskonttori.							
Pääkonttori. Huvudkontoret	—	157	3 258	33 157	26 917	4 641	68 130
Saarakonttori. Filialen	—	281	4 472	44 665	18 132	1 284	68 834
Mol. konttorit. Båda kontoren	—	438	7 730	77 822	45 049	5 925	136 964
Mol. laitokset. Båda anstalterna	158	5 872	63 397	241 474	128 222	15 443	454 566
1927	186	9 724	69 724	234 261	120 526	13 098	447 519
1926	333	9 518	73 890	226 332	112 699	12 386	435 158
1925	494	11 207	64 231	240 074	98 654	10 684	425 344
1924	581	10 715	60 514	228 233	82 903	8 823	391 769
1923	1 043	11 869	54 147	211 662	74 925	6 705	360 351
1922	1 265	10 811	61 707	211 006	63 617	4 956	353 362
1921	3 491	15 751	79 806	193 955	45 703	3 155	341 861
1920	5 897	21 657	81 550	161 788	32 741	4 203	307 836
1915	128 886	87 664	79 771	25 765	4 065	1 041	327 192
1910	184 303	106 633	68 238	21 516	4 421	1 152	386 263

220. Panttilainauslaitosten lainaustila kunkin kuukauden lopussa vuosina 1910—28.
Pantllåneanstalternas lånebestånd vid utgången av varje månad åren 1910—28.

Vuosi. År.	Tammikuu. Januari.	Helmikuu. Februari.	Marskuu. Mars.	Huhtikuu. April.	Toukokuu. Maj.	Kesäkuu. Juni.	Heinäkuu. Juli.	Elokuu. Augusti.	Syyskuu. September.	Lokakuu. Oktober.	Marraskuu. November.	Joulukuu. December.	Sainoja. Antal lån.	
1910 ..	95 438	96 260	97 084	97 773	104 535	105 940	104 399	102 990	98 664	93 256	92 288	90 390		
1915 ..	79 916	78 061	76 434	78 911	82 881	85 830	86 018	85 118	79 997	76 343	77 652	74 714		
1920 ..	58 817	60 123	62 662	64 942	71 597	73 373	73 755	73 283	68 591	62 057	63 539	61 677		
1921 ..	70 959	72 066	74 708	77 501	87 734	87 753	88 121	88 291	81 378	75 453	76 716	73 030		
1922 ..	81 031	82 334	84 390	83 592	93 757	95 621	96 839	94 849	85 854	81 706	82 154	75 984		
1923 ..	84 312	86 132	83 379	87 436	96 154	95 934	100 147	99 039	92 304	89 016	87 746	83 369		
1924 ..	92 211	94 450	95 205	95 644	102 944	105 705	108 841	106 082	102 758	100 071	98 734	97 952		
1925 ..	109 097	110 946	112 283	112 318	117 626	120 949	125 578	122 357	115 845	109 444	109 560	105 512		
1926 ..	113 515	115 557	116 542	116 726	123 916	127 235	127 827	125 497	118 136	110 284	110 561	106 120		
1927 ..	116 349	118 240	118 489	116 219	122 938	127 855	131 945	130 073	121 493	114 335	114 462	110 789		
1928 ..	119 345	119 187	116 643	117 457	127 322	127 086	128 400	125 511	115 161	113 434	115 233	113 591		
Sainojen summa tuhansissa markeissa, Smf. Lånebelopp i tusental mark. Fmk.														
1910 ..	1 746.5	1 774.1	1 828.1	1 816.4	1 922.2	1 947.4	1 952.8	1 947.0	1 922.4	1 887.6	1 882.0	1 914.4		
1915 ..	2 061.5	2 005.1	1 959.6	1 967.5	1 977.4	1 988.0	1 946.7	1 892.7	1 834.0	1 780.3	1 766.9	1 740.6		
1920 ..	4 875.1	5 044.5	5 279.2	5 519.3	6 050.0	6 328.3	6 456.9	6 486.0	6 531.3	6 288.4	6 458.7	6 309.4		
1921 ..	6 647.8	6 472.7	6 465.9	6 386.2	6 916.9	6 935.4	7 033.4	7 118.4	6 808.3	6 712.4	7 016.8	6 992.0		
1922 ..	7 611.9	7 709.3	7 873.2	7 922.4	8 745.3	8 906.4	9 105.0	9 066.8	8 507.6	8 407.0	8 509.9	8 076.5		
1923 ..	8 814.7	8 965.6	8 898.1	9 316.2	10 184.9	10 271.5	10 700.3	10 713.7	10 290.3	10 257.2	10 194.2	10 101.5		
1924 ..	10 874.9	11 035.3	11 176.9	11 383.4	12 033.3	12 393.1	12 791.9	12 755.7	12 713.3	12 682.0	12 587.7	12 502.3		
1925 ..	13 404.9	13 555.7	13 670.3	13 794.7	14 240.3	14 633.6	15 030.0	15 020.4	14 678.9	14 277.7	14 317.3	14 096.6		
1926 ..	14 919.4	15 170.3	15 354.8	15 613.2	16 267.8	16 622.7	16 753.5	16 722.6	16 186.5	15 571.1	15 681.1	15 243.4		
1927 ..	16 420.1	16 624.8	16 665.0	16 579.3	17 438.5	17 794.2	18 308.0	18 414.3	17 687.8	17 215.0	17 273.5	17 062.6		
1928 ..	18 204.5	18 548.2	18 566.2	19 219.1	20 413.5	20 476.3	20 869.1	20 975.0	20 789.6	20 938.6	21 520.5	21 261.6		

221. **Ratfaus arwopaperipörsin toimintaan vuosina 1912—28¹⁾.**
Översikt av fondbörsens verksamhet åren 1912—28¹⁾.

Vuosi. År.	Arwopaperipörsin jäseniä vuoden lopussa. Fondbörsens medlemmar vid årets slut.				Osakeyhtiöitä, joiden osakkeet vuoden lop. olivat arwopaperipörsin rekisteröidyt. Aktiebolag, vilkas aktier vid årets slut voro å fondbörsen inregistrerade.										Arwopaperipörsissä Å fondbörsen				
	Banker.	Firmor.	Eksklida personer. Sömnintid.	Yhtymäyhtiöitä. Summa.	Bankbolag.	Pankkiyhtiöitä.	Forsäkringsbolag.	Säätämisyhtiöitä.	Kommunikationsbolag.	Kulutusyhtiöitä.	Industriella bolag.	Eroittamisyhtiöitä. Ovriga bolag.	Yhteensä. Summa.	Muuta yhtiöitä.	tehtyjä kauppoja. avulade köp.	myytyjä osakkeita. sålda aktier.		myytyjä merkitsemisoikeuksia. sålda teckningsrätter.	
																Luku. Antal.	Myyntiarwo. Saluvärde. 1 000 mk.	Myyntiarwo. Saluvärde. 1 000 mk.	
1912—15....	7	4	16	27	13	9	6	22	5	55	3 615	28 995	10 295.7	—					
1916—20....	12	27	9	48	14	10	5	53	7	89	193 524	4 782 545	2 757 616.9	—					
1921.....	11	17	5	33	13	10	3	52	7	85	22 955	1 189 038	208 946.9	—					
1922.....	11	13	3	27	18	9	3	47	7	84	12 681	875 376	118 332.2	—					
1923.....	10	11	3	24	17	8	3	44	7	79	11 081	814 565	131 202.4	—					
1924.....	8	9	3	20	15	7	3	37	6	68	10 251	809 036	112 284.4	—					
1925.....	9	10	3	22	15	7	3	35	6	66	11 123	673 326	129 187.7	—					
1926.....	11	11	3	25	16	6	1	32	6	61	16 044	1 092 461	302 343.0	1 678.6					
1927.....	12	12	3	27	16	6	1	36	6	65	34 141	1 930 064	727 401.9	8 066.2					
1928.....	12	13	3	28	15	6	1	35	5	62	23 207	1 281 686	477 789.4	5 398.0					

Vuosi. År.	Arwopaperipörsissä Å fondbörsen		Tuloja. Inkomster.				Menoja. Utgifter.	Puhdas voitto (+) tai puhdas tappio (-). Nettovinst (+) eller nettoförlust (-).
	myytyjä obligatioita. sålda obligationer.	Myyntiarwo. Saluvärde. 1 000 mk.	Jäsenmaksuja. Medlemsavgifter.	Pörsimaksuja. Börsavgifter.	Muuta tuloja. Övriga inkomster.	Yhteensä. Summa.		
1912—15....	89.0	27 800	3 378	3 150	34 328	102 613	— 68 285	
1916—20....	2.1	253 400	2 881 931	206 332	3 341 663	1 744 653	+ 1 597 010	
1921.....	8 939.2	20 250	254 373	104 109	378 732	592 921	— 214 189	
1922.....	17 549.7	13 250	211 009	148 567	372 826	401 656	— 28 830	
1923.....	7 006.0	6 000	196 433	158 074	360 507	294 875	+ 65 632	
1924.....	6 782.9	101 675	138 819	180 142	420 636	321 278	+ 99 358	
1925.....	16 311.2	49 000	155 354	175 814	380 168	301 770	+ 78 398	
1926.....	39 053.4	54 000	317 759	179 032	550 791	345 832	+ 204 959	
1927.....	48 972.7	37 750	741 975	229 333	1 009 058	596 858	+ 412 200	
1928.....	27 652.9	15 000	370 661	241 258	626 919	586 814	+ 40 105	

¹⁾ Arwopaperipörsi aloitti toimintansa lokak. 7 p:nä 1912; elok. 4 p:stä 1914 maalisk. 8 p:ään 1915 ja heinäk. 1 p:stä syysk. 1 p:ään viimeainittuna vuonna oli pörsi suljettuna.

¹⁾ Fondbörsen begynte sin verksamhet den 7 okt. 1912; från den 4 aug. 1914 till den 8 mars 1915 samt från den 1 juni till den 1 sept. sistnämnda år var börsen stängd.

222. Raupungin työnvälitystoimiston Stadens arbetsförmedlingsbyrås

toiminta vuosina 1919—28. verksamhet åren 1919—28.

Table with 11 columns for months (1-11) and rows for months (1-12) and years (13-44). Headers include 'Vuosi ja kuukausi', 'Työnhakkijoita ja työhakemusia', 'Arbets sökande och arbetsansökningar', 'Uusia työnhakkijoita', 'Nya arbets sökande', 'Rotipalkan mukaan', 'Lohintien mukaan', 'Elatusvelvollisuuden mukaan', 'Uudistetut työhakemusia', 'Förnyade arbetsansökningar', 'Yhteensä', 'Summa', 'Yhteensä', 'Summa'.

1) Rådhestilutemisen wältämiseksi ei 12 ja 18 sarakkeiden summaan sisälly firrot toifista kuukaudesta toifteen että 13 sarakkeen summaan fitä paitti uudistetut työhakemuset; summa fitis ei wastaa yhteenlasfettawia.

Table with 25 columns for various categories (12-25) and rows for months (1-12) and years (13-44). Headers include 'Arjojuttuja paikkoja', 'Erjottuja paikkoja', 'Erbjudna platser', 'Työntettyjä paikkoja', 'Besatta platser', 'Uusia paikkoja', 'Nya platser', 'Yhteensä', 'Summa', 'Yhteensä', 'Summa', 'Yhteensä', 'Summa', 'Yhteensä', 'Summa', 'Yhteensä', 'Summa', 'Yhteensä', 'Summa', 'Yhteensä', 'Summa', 'Yhteensä', 'Summa', 'Yhteensä', 'Summa', 'Yhteensä', 'Summa'.

1) För undvikande av dubbelräkning ha i kolumnerna 12 och 18 transporter från en månad till en annan och i kolumn 13 dessutom förnyade arbetsansökningar icke inräknats i summan; denna överensstämmer sålunda ej med addenderna.

223. Työhaemurffia kaupungin työnvälitystoimistossa vuosina 1919—28, kuukausittain.
Arbetsansökningar å stadens arbetsförmedlingsbyrå åren 1919—28, månadsvis.

Ruokausi. Månad.	Työhaemurffia. Arbetsansökningar.											Säntettnjä paikkoja 100 työhaemurffista kohti. Besatta platser på 100 arbetsansökningar.									
	1919.	1920.	1921.	1922.	1923.	1924.	1925.	1926.	1927.	1928.	1919.	1920.	1921.	1922.	1923.	1924.	1925.	1926.	1927.	1928.	
Miehet. Män.																					
Zammittuu. Jan...	1 877	1 481	1 512	1 722	1 092	1 094	2 052	1 772	1 632	1 547	41.7	30.3	15.7	13.4	27.3	54.9	22.6	20.6	27.8	38.5	
Helmittuu. Febr.	1 906	1 277	1 851	1 772	1 152	950	2 026	1 860	1 621	1 482	51.0	36.2	22.5	9.3	29.7	47.1	25.6	33.8	38.7	45.3	
Maalittuu. Mars.	1 509	1 075	1 595	1 693	955	963	1 852	1 507	1 274	1 411	56.4	36.3	16.9	9.1	31.4	49.9	28.3	28.5	35.6	39.1	
Suhittuu. April.	1 240	948	1 201	1 357	761	779	1 393	1 098	1 000	1 274	42.2	40.6	22.7	12.8	41.9	39.4	32.7	27.0	27.9	40.0	
Zoulokuu. Maj...	1 168	930	929	1 381	996	851	1 247	1 176	1 321	1 336	58.6	51.7	29.0	40.0	73.1	77.4	46.8	46.3	46.0	62.2	
KeZäkuu. Juni...	944	731	755	1 003	1 178	723	1 098	1 184	1 328	1 000	45.3	61.3	35.8	87.6	85.4	98.9	43.3	59.6	53.9	74.6	
Seinäkuu. Juli...	798	617	699	649	538	490	770	744	984	982	48.2	53.8	23.3	45.8	62.1	74.5	40.1	57.1	51.3	61.8	
Elokuu. Aug...	784	606	782	728	667	633	798	832	1 064	1 060	37.4	41.1	23.5	56.2	60.7	64.3	38.7	54.7	51.7	60.8	
Syyskuu. Sept...	907	741	889	687	720	896	1 199	925	1 211	1 091	48.6	43.2	30.1	54.4	72.2	61.7	37.0	53.7	62.1	58.6	
Zotakuu. Okt...	882	767	843	946	732	877	1 331	975	1 078	1 136	50.3	44.9	29.1	46.4	70.4	48.2	27.4	46.1	41.2	46.4	
Marraskuu. Nov...	831	884	1 340	950	680	902	1 745	1 006	1 269	1 292	36.9	41.2	23.2	36.5	63.1	30.9	28.0	36.9	35.5	31.7	
Zoulokuu. Dec...	820	850	1 164	748	591	948	1 565	1 013	1 120	1 301	40.6	27.3	23.5	32.8	62.9	28.2	33.9	32.8	38.5	31.4	
Koto wuosi. Hela året	¹⁾ 10 905	¹⁾ 8 758	¹⁾ 8 960	¹⁾ 9 008	¹⁾ 8 315	¹⁾ 8 348	¹⁾ 12 227	¹⁾ 10 443	¹⁾ 11 284	¹⁾ 11 849	59.1	50.9	35.5	47.4	67.0	65.9	44.7	52.7	55.6	60.3	
Raiset. Kvinnor.																					
Zammittuu. Jan...	1 885	1 214	1 443	1 404	1 245	1 587	2 009	1 833	1 925	1 759	41.1	61.2	40.8	45.5	64.3	76.1	44.8	51.9	54.9	66.2	
Helmittuu. Febr.	1 692	1 091	1 384	1 280	1 283	1 443	2 068	1 926	1 924	1 929	32.2	53.3	39.2	47.1	64.8	62.9	49.6	52.7	54.1	67.0	
Maalittuu. Mars.	1 567	1 180	1 412	1 491	1 335	1 507	2 037	2 237	1 983	2 058	34.9	60.1	44.2	58.9	72.7	63.9	55.8	62.7	65.8	72.3	
Suhittuu. April.	1 677	1 229	1 623	1 438	1 314	1 742	2 424	2 195	2 035	2 009	44.8	61.4	52.7	67.2	77.5	69.3	60.2	63.3	70.1	75.7	
Zoulokuu. Maj...	1 434	1 301	1 498	1 814	1 755	2 146	2 362	2 485	2 520	2 361	55.6	73.1	65.2	67.3	78.3	82.0	66.6	72.1	72.3	79.2	
KeZäkuu. Juni...	1 170	1 181	1 197	1 645	1 443	1 979	2 187	2 329	2 115	1 922	66.4	77.7	62.5	74.7	80.6	74.5	64.5	68.9	70.4	79.1	
Seinäkuu. Juli...	1 095	1 099	949	1 153	1 175	1 600	1 694	1 757	1 556	1 705	49.6	71.3	59.2	71.8	71.4	72.3	63.2	64.7	70.8	72.8	
Elokuu. Aug...	1 129	1 425	1 634	1 768	1 579	2 065	2 443	2 530	2 488	2 184	64.7	66.0	57.8	68.9	79.9	75.6	63.3	63.3	71.3	76.0	
Syyskuu. Sept...	1 972	1 806	2 051	2 039	1 947	2 844	2 815	2 960	2 900	2 406	54.6	70.2	62.0	69.1	76.2	65.8	62.7	65.3	73.0	82.7	
Zotakuu. Okt...	1 708	1 589	1 629	1 881	1 907	2 263	2 517	2 297	2 417	2 331	52.5	60.0	58.9	68.5	72.9	62.3	56.9	57.9	70.3	76.1	
Marraskuu. Nov...	1 336	1 552	1 552	1 531	1 746	1 949	2 040	2 153	1 959	1 972	55.3	54.5	50.2	62.6	65.2	54.0	52.9	58.3	68.4	70.4	
Zoulokuu. Dec...	794	945	897	968	1 018	1 396	1 375	1 479	1 387	1 349	65.7	61.4	63.3	66.1	76.6	59.1	66.8	64.5	77.5	78.0	
Koto wuosi. Hela året	¹⁾ 14 578	¹⁾ 13 992	¹⁾ 14 838	¹⁾ 16 370	¹⁾ 16 385	¹⁾ 20 452	¹⁾ 22 119	¹⁾ 22 694	¹⁾ 22 327	¹⁾ 22 164	59.7	71.7	63.5	72.6	79.7	75.3	69.3	72.4	77.2	81.0	

¹⁾ Bert. alaw. siw. 222. ¹⁾ Jmfr noten å sid. 223.

224. Ilmoitetut, tapaturmawakuutuslain alaiset tapaturmat vuosina 1918—25, jaettuina tapaturmain syyin muutaan.

Anmälda, under olycksfallsförsäkringslagen hörande olycksfall åren 1918—25, fördelade efter olycksfallens orsak.

År.	Gittit: Därav:	Göpeturmla, toista feroitt huoletta. Olycksfalli, som vältade ödt. Rättlämna. Totalsumma.	Göpeturmla kattu alman turtentom. Tullängän heit och haller ökad.	Sthant lygt. Övriga orsaker.	Göthöbottta. Elektrisk ström.	Gäldtiten waltuhfesta. hvevkan av djur.	Sthuntunommojo, jolla on fyrtynyt kantoesja tai noataesja jeld tuoranne, pirttana- tai topulointistytöjäl. Kroppsakada äsarnkud vid bärgande eller lyftande samt vid lasnings-, lossnings- eller släpings- arbeite.	Sthöpingottunnt faantut uommojo pubotesfaan. Kroppsakada förorsakad av att den skadade föllit.	Sthöghöjtyöjähin, fortivan, alasöjtyöjähin tai muttet poimolain waltuhfesta litteitten joutu- neen ehteen tai alreijottun altoanloima- tuunimommojo.	Kroppsakada förorsakad genom att föremål eller massa nedstörtar, nedrasar, nedtrillar eller på annat sätt sättes i rörelse av lyngulägen.	Sthöjstusauvojien tälöjstälä joutuja (ei tuorantun komaran altoanloima) tuunimommojo. Kroppsakada ehtäillen vid anvähdande av tran- sportredskap (ei förorsakad av inlasat material).	Sthöjntöjältyöjien tälöjstälä (ei kull. jästhuallfesta) joutuja tuunimommojo. Kroppsakada ehtäillen vid anvähdande av handverkkelyg (dock ej vid splittrng).	Sthöjntien tälöjstälä joutuja tuunimommojo (ei kull. noato- eller muistia tälöjstusauvojejo). Kroppsakada vid beggande av maskiner (dock teke oppfordrings- ei. andra transportredskap).	Sthöjntunnen tai tulen altoanloima tuunimoi- nommojo.	Kroppsakada ästodakommen av hetta eller eid. Gummetäin hienommetän ähteen (hietän, foran, ehtäin j. m.) joutumihen. Sthöik av redän joutu hint fördelät material (sand, grus, avfall m. m.).	Sthöjntelewin flitpöjälteen altoanloima tuunimoi- nommojo.	Kroppsakada oppkormen genom kringflygande splittror.		
																		1918	18
1919	29	389	8	33	—	—	47	55	39	37	12	110	18	18	18	18	18	18	18
1920	61	797	12	92	—	—	93	108	105	81	37	171	29	29	29	29	29	29	29
1921	49	635	10	73	—	—	79	90	84	60	36	117	33	33	33	33	33	33	33
1922	46	648	26	49	—	—	82	116	96	64	33	104	27	27	27	27	27	27	27
1923	52	871	23	91	—	—	78	156	120	93	48	157	39	39	39	39	39	39	39
1924	53	934	7	82	—	—	114	148	140	112	59	175	38	38	38	38	38	38	38
1925	78	1034	33	130	2	1	98	164	156	116	55	162	39	39	39	39	39	39	39

Ruist.: Vuosien 1918 ja 1919 lukuhiin sijälttyvät ainoastaan valtion ja ystävysten työnantajain, mutta ei yksinomaan wakuutuslaitosten ilmoittamat tapaturmat.

Anm.: I 1918 och 1919 års-siffror ingå endast av staten och privata arbetsgivare anmälda olycksfall, men icke enbart av försäkringsanstalterna anmälda sådana.

225. Vuosina 1918—25 wakuutetut erilaatuiset wäringontorwausmäärät. Åren 1918—25 fastställda skadeståndsbelopp av olika slag.

År.	Wakuutet wäringontorwaufet huoleman johdosta. Ärtiga skadestånd på grund av dödsfall.	Sautausapu. Begravnings-hjälp.	Sopullifesti mää- rätty wakuutet Slutligt faststäl- lä ärtiga		Wäällattifesti määrätty wuotuiset Temporärt fast- ställda ärtiga		Määrätty ferta- tattifet I ett för allt fastställda		Elatusapu. Underhålls- bidrag.	Sairaanhöito. Sjukvård.								
			Wäringontorwaufet pöjwälfesti tötöjwytöjymönbestä. skadestånd för bestående arbetslörmäga.															
			Guth. Antal.	Sthöjngontorw. määrät. Gmt. Skadeständs- belopp, Fmk.	Guth. Antal.	Sthöjngontorw. määrät. Gmt. Skadeständs- belopp, Fmk.	Guth. Antal.	Sthöjngontorw. määrät. Gmt. Skadeständs- belopp, Fmk.			Guth. Antal.	Sthöjngontorw. määrät. Gmt. Skadeständs- belopp, Fmk.	Guth. Antal.	Sthöjngontorw. määrät. Gmt. Skadeständs- belopp, Fmk.				
1918....	6	10 665	12	43	8 561	41	28	4 805	53	21	4 642	—	291	26 229	32	137	6 206	66
1919....	9	11 030	44	17	5 424	19	96	29 684	13	2	703	10	430	36 426	12	293	12 369	05
1920....	6	15 009	24	9	5 955	29	30	15 857	23	187	72 220	30	757	196 168	91	745	54 391	30
1921....	5	13 932	48	7	6 616	27	35	17 007	37	229	118 878	08	605	187 749	07	643	67 610	23
1922....	12	45 335	36	13	13 842	03	48	23 198	92	241	127 813	48	580	193 537	15	656	86 501	56
1923....	7	22 343	68	8	6 845	66	54	36 017	46	256	157 494	69	832	275 737	79	849	136 537	16
1924....	10	27 315	92	15	15 012	39	69	43 290	57	301	176 126	40	891	295 215	82	930	156 507	35
1925....	19	61 113	83	24	24 967	01	54	40 309	28	324	234 986	16	929	330 351	40	989	225 072	47

1) 1 onnettomuustapauksessa puuttuu tietoja korvausmäärästä. 2) 14 wäringontorwausta fittemmin lopullifesti järjestyttö. 3) 12 henkilöä on faantut kuulaufspallan elatusawun rijasta.
 1) För 1 olycksfall är beloppet ej uppgett. 2) 14 skadestånd sedermera slutligt fastställda. 3) 12 personer erhöllo månadslönl i stället för underhållsbidrag.

226. Kaupungin töisjä olleille työntekijöille maksetut
Utbetalade löner, gratifikationer m. m. åt i

U m m a t t i n g h m ä. Y r k e s g r u p p.	Kafennuskonttori.		
	Ratu- ja mie- mäistöasto. Gatu- och kloak- avdelningen.	Satama- ja rautatöasto. Hamn- och järnvägs- avdelningen.	Talorakennus- ofasto. Husbyggnads- avdelningen.
M a r k k a			
1 9 2 8.			
Miespuoliset työntekijät. Manliga arbetare.			
1 Työnjohtajat, esimiehet. Arbetsledare, för- och kvartersmän	83 091	76 985	—
2 Tuntitöijurit, konttoriapulaiset, varastonhoitajat. Timskrivare, kontorsbiträden, materialförvaltare	438 131 15	93 433 85	120 509 15
3 Uurit, ulko- ja sekatyömiehet, irroittajat, päällehoijät. Hant- langare, utarbetare, russnare, päslääre	7 712 194 40	3 838 147 45	1 837 475 75
4 Porarit, lataajat. Borrare, laddare	1 836 866 45	235 949 35	130 375 55
5 Kivityömiehet, kivenhakkaajat, kadunlastijat. Stenarbetare, stenhuggare, gatläggare	1 144 767 75	403 899	132 885 40
6 Muurarit, rapparit, sementtityöntekijät. Murare, rappare, cementarbetare	235 038 35	—	1 144 282 55
7 Kirvesmiehet, tilittijät. Timmermän, diktare	623 905 25	1 050 489 65	1 576 649 25
8 Sepät, viilaajat, sorwarit, walajat, peltsipät, puttenlastijat. Smeder, filare, svarvare, gjutare, plåtslagare, rörläggare	379 770 25	62 230	50 979 20
9 Koneenhoitajat, montöörit, raswaajat, wintturimiehet, signa- listit. Maskinister, montörer, smörjäre, vinschkarlar, signalister	278 475 60	494 047 60	43 221
10 Lämmittäjät. Eldare	11 523 50	23 765 20	—
11 Wähdit. Vakter	768 175 75	207 364 50	85 787
12 Suteltajat. Dykare	—	115 768 95	—
13 Kengit, ajomiehet. Drängar, körkarlar	—	—	—
14 Sefalaiset ammatit. Diverse yrken	—	4 514 75	45 298 40
15 Yhteensä. Summa	13 511 939 45	6 606 595 30	5 167 463 25
16 Oppi- ja asiapojat. Lärlingar, springgossar	25 446 25	26 488 50	4 012
17 Ulko- ja sekatyöntekijät (naisp.), siivoajat. Ut- arbeterskor, städerskor	82 959	44 537 40	583 328 85
18 Yhteensä. Summa	13 620 344 70	6 677 621 20	5 754 804 10
19 Ruorma-ajurit ¹⁾ . Formän ¹⁾	4 958 934 15	378 168 50	1 084 852 55
20 Kaikkiaan. Totalsumma	18 579 278 85	7 055 789 70	6 839 656 65
21 1927	14 390 309 65	7 588 024 12	4 721 272 80
22 1926	13 102 183 10	8 321 576 56	6 265 114 05
23 1925	13 203 403	10 078 569 70	5 598 316 95
24 1924	8 160 276 70	5 401 657 20	5 420 493
25 1923	3 467 135 50	4 458 064 26	4 910 039 45
26 1922	4 887 584 85	4 646 706 20	3 442 838 10
27 1921	7 270 195 70	5 617 428 05	1 126 501 35
28 1920	8 276 223 14	3 165 279 59	2 532 689 94

¹⁾ Mies ja hewonen tai mies ja auto. ²⁾ Siitä geodeettinen ofasto Smf 96 634: 65.

palkat, lahjapalkkiot y. m. f. vuosina 1920—28.
stadens arbeten anställda arbetare åren 1920—28.

Byggnadskontoret.			Vuhtaanapito- laitos. Renhällnings- verket.	Bessjohto- laitos. Vattenled- ningsverket.	Kaafulaitos. Gasverket.	Gäffstaitos. Elektricitets- verket.	Kaikkiaan. Totalsumma.
Varasto- ofasto. Förräds- avdelningen.	Geodeettinen ja pulsto-ofasto. Geodetiska och parkavdelnin- garna.	Yhteensä. Summa.					
a p e n n i ä . M a r k o c h p e n n i .							
—	—	160 076	—	—	26 591 35	—	186 667 35
121 613 55	—	773 687 70	—	30 772	112 915	51 408 10	968 782 80
324 075 60	1 098 413 20	14 810 306 40	4 664 944 20	1 598 351 89	2 422 853 10	1 035 956 95	24 532 412 54
—	—	2 203 191 35	—	95 479	—	—	2 298 670 35
—	—	1 681 552 15	—	—	—	—	1 681 552 15
1 581 80	—	1 380 902 70	—	86 340 55	283 235 25	60 079 40	1 810 557 90
115 689 30	—	3 366 733 45	183 624 65	216 388 35	91 865 90	266 721 25	4 125 333 60
527 088 80	—	1 020 068 25	342 260 45	981 833 60	1 328 911 80	556 168 55	4 229 242 65
25 072 05	—	840 816 25	637 706 35	305 545 70	1 478 580 55	2 884 412 60	6 147 091 45
1 960	18 156 15	55 404 85	—	—	826 378 95	388 288 75	1 270 072 55
23 740 20	—	1 085 067 45	84 200 20	56 170 75	79 563 35	115 041	1 420 042 75
—	—	115 768 95	—	—	—	—	115 768 95
73 803	—	123 616 15	455 301 30	23 415	146 331 70	42 494 20	410 611 05
1 214 624 30	1 116 569 35	27 617 191 65	6 442 791 15	3 394 296 84	6 797 226 95	5 400 600 80	49 652 107 39
54 067 70	—	110 014 45	—	5 364	31 091 25	428 622 35	575 092 05
48 341 35	685 204 75	1 444 371 35	766 566 60	317 210 70	72 001 10	289 218 50	2 889 368 25
1 317 033 35	1 801 774 10	29 171 577 45	7 209 357 75	3 716 871 54	6 900 319 30	6 118 441 65	53 116 567 69
8 215	191 649 70	6 621 819 90	2 114 862 40	334 519 10	77 103 30	185 980 80	9 334 285 50
1 325 248 35	2) 1 993 423 80	35 793 397 35	9 324 220 15	4 051 390 64	6 977 422 60	6 304 422 45	62 450 853 19
1 177 680 80	1 884 345 50	29 761 632 87	8 472 471 35	4 159 555 66	5 560 909	4 912 216 15	52 866 785 03
1 143 339 80	1 366 336 90	30 198 550 41	9 326 404	5 593 314 75	5 438 637 55	4 376 728 80	54 933 635 51
1 111 096 65	1 274 630 50	31 266 016 80	7 842 421 55	1 919 587 04	4 661 445 65	3 988 678 68	49 678 149 72
1 041 483 05	991 922 55	21 015 832 50	7 881 445 12	1 620 876 90	3 499 259 90	3 271 907 67	37 289 322 09
805 713 75	832 595 60	14 473 548 56	6 242 811 11	1 364 128 04	2 641 136 50	3 179 740 64	27 901 364 85
791 961 45	608 894 45	14 377 985 05	5 976 587 40	1 804 917 81	2 531 123 60	3 539 506 31	28 230 120 17
819 151 95	557 101 80	15 390 378 85	5 737 635 40	1 043 908 79	2 462 986 25	3 113 904 68	27 748 813 97
—	541 078 35	14 515 271 02	4 209 925 80	838 042 46	1 854 444 90	2 521 144 45	23 938 828 63

¹⁾ Häst och kari eller bil och kari. ²⁾ Därav geodetiska avdelningen Fmk 96 634: 65.

227. Raupungin töisjä koto vuoden olleet työntekijät ja I stadens arbeten hela året anställda arbetare och

A m m a t t i r y h m ä. Y r k e s g r u p p.		Rakennuskonttori. Byggnadskontoret.		Puhtaanapitolaitos. Renhållningsverket.	
		Työntekijän luku. Antal arbetare.	Selbän yhteenlaskettu vuosiansionja, Smt. Deras sammanlagda årsförtjänst, Fmk.	Työntekijän luku. Antal arbetare.	Selbän yhteenlaskettu vuosiansionja, Smt. Deras sammanlagda årsförtjänst, Fmk.
Miespuoliset työntekijät. Manliga arbetare.					
1	Työnjohtajat, esimiehet. Arbetsledare, för- och kvartersmän	4	114 383	—	—
2	Tuntikirjurit, konttoriapulaiset, varastonhoitajat. Timskrivare, kontorsbiträden, materialförvaltare	25	592 276 05	—	—
3	Uurit, ulko- ja sekatyömiehet, irrottajat, päällehyöjät. Hantlangare, utarbetare, russnare, påsläre	378	7 004 390 45	137	2 922 405 75
4	Borarit, lataajat. Borrare, laddare	59	1 469 537 40	—	—
5	Riivityömiehet, fiwenhalkaajat, tabunlastijat. Stenarbetare, stenhuggare, gatläggare	45	995 495 60	—	—
6	Muurarit, rapparit, sementtityöntekijät. Murare, rappare, cementarbetare	17	512 328 55	—	—
7	Riivemiesmiehet, tilkittijät. Timmermän, diktare	74	1 757 307 70	3	80 787 50
8	Sepät, wilaajat, sorwarit, walajat, peltisevät, pufferlastijat. Smeder, filare, svarvare, gjutare, plåtslagare, rörläggare	25	619 747 65	13	342 260 45
9	Roneenhoitajat, montöörit, raswaajat, wintturimiehet y. m. Maskinister, montörer, smörjare, vinschkarlar m. fl.	17	411 112	11	302 857 05
10	Lämmittäjät. Eldare	2	36 720 35	—	—
11	Wahdit. Vakter	39	663 034 05	4	65 118 80
12	Sufeltajat. Dykare	—	—	—	—
13	Rengit, ajomiehet. Drängar, körkarlar	—	—	17	368 461 40
14	Setalaiset ammatit. Diverse yrken	3	73 803	2	66 613
15	Yhteenjä. Summa	688	14 250 135 80	187	4 148 503 95
16	Oppi- ja astapojat. Lärlingar, springgossar	4	51 846 75	—	—
17	Ulko- ja sekatyöntekijät (naisp.), siivoajat. Utarbetarskor, stüderskor	17	234 382 90	37	593 631 35
18	Kaikk. Samtliga	709	14 536 365 45	224	4 742 135 30
19	Ruorma-ajurit. Formän	41	2 613 674 55	22	943 294 80

Muist.: Ruorma-ajurien keskimääräistä vuosiansiota ei voi laskea tässä julkaistujen tietojen nojalla, koska muutamat ruorma-ajurit ajoittain ovat käyttäneet useita hevosta ja palkkaamaan ajomiehiä, mikä teikka ei aina ilmene käytettävissä olevasta aineistosta.

heidän vuosiansionja, ammattiryhmittäin, vuonna 1928. deras årsförtjänst, efter yrkesgrupper, år 1928.

Besjochtolaivos. Vattenledningsverket.		Raajulaitos. Gasverket.		Sähkölaitos. Elektricitetsverket.		Yhteenjä. Summa.		
Työntekijän luku. Antal arbetare.	Selbän yhteenlaskettu vuosiansionja, Smt. Deras sammanlagda årsförtjänst, Fmk.	Työntekijän luku. Antal arbetare.	Selbän yhteenlaskettu vuosiansionja, Smt. Deras sammanlagda årsförtjänst, Fmk.	Työntekijän luku. Antal arbetare.	Selbän yhteenlaskettu vuosiansionja, Smt. Deras sammanlagda årsförtjänst, Fmk.	Työntekijän luku. Antal arbetare.	Selbän yhteenlaskettu vuosiansionja, Smt. Deras sammanlagda årsförtjänst, Fmk.	Keskimääräinen vuosiansio, Smt. Medelårsförtjänst, Fmk.
—	—	—	—	—	—	4	114 383	28 595 75
—	—	5	112 915	2	45 028 10	32	750 219 15	23 444 35
44	941 615 40	63	1 432 063 30	22	674 302 95	644	12 974 777 85	20 147 17
1	21 748 75	—	—	—	—	60	1 491 286 15	24 854 77
—	—	—	—	—	—	45	995 495 60	22 122 12
2	51 777 45	3	77 515 25	2	56 299 40	24	697 920 65	29 080 03
3	69 134 55	2	53 262 10	9	221 569 85	91	2 182 061 70	23 978 70
31	905 826 25	42	1 182 172 10	16	432 184 65	127	3 482 191 10	27 418 83
8	212 242 55	46	1 148 382 75	79	2 171 952	161	4 246 546 35	26 376 06
—	—	24	617 747 05	15	378 952 25	41	1 033 419 65	25 205 36
2	40 209 40	4	79 563 35	6	115 041	55	962 966 60	17 508 48
—	—	—	—	—	—	—	—	—
—	—	—	—	—	—	17	368 461 40	21 674 20
1	23 415	6	142 261 70	1	22 204 40	13	328 297 10	25 253 62
92	2 265 969 35	195	4 845 882 60	152	4 117 534 60	1 314	29 628 026 30	22 547 97
1	5 364	2	29 034 15	14	176 359 10	21	262 604	12 504 95
2	24 671 50	4	54 512 10	10	161 152 50	70	1 068 350 35	15 262 15
95	2 296 004 85	201	4 929 428 85	176	4 455 046 20	1 405	30 958 980 65	22 034 86
1	39 342	2	73 908 30	2	185 980 80	68	3 856 200 45	—

Anm.: Medelårsförtjänsten för formännen kan icke ur här meddelade uppgifter uträknas, emedan en del formän tidtals arbetat med flere hästar och med av dem själva avlönade körkarlar, vilket ej alltid framgår av till buds stående primäruppgifter.

228. **Wakinaifesta työstä maksetut tuntipalkat**
För ordinarie arbete erlagd timlön åt arbetare,

U m m a t t i n g m ä. Y r k e s g r u p p.	Ratennustonttori. Byggnadskontoret.		Puhtaananapitolaitos. Renhållningsverket.	
	Työtun- tien luku. Antal arbets- timmar.	Maksetut tuntipalkat yhteensä, Smt. Utbetalade timlöner inalles, Fmk.	Työtun- tien luku. Antal arbets- timmar.	Maksetut tuntipalkat yhteensä, Smt. Utbetalade timlöner inalles, Fmk.
Miespuoliset työntekijät. Manliga arbetare.				
1 Työnjohtajat, esimiehet. Arbetsledare, för- och kvartersmän	13 101	146 265	—	—
2 Tunttikirjurit, konttoriapulaifet, varastinhoitajat. Tim- skrivare, kontorsbiträden, materialförvaltare	72 538	680 662	95	—
3 Apurit, ulko- ja seltatyöntekijät, irtoittajat, päällystäjät.	1 554 939	11 910 070	95	445 202
4 Porarit, lataajat. Borrare, laddare	113 572	1 119 902	65	—
5 Kivityöntekijät, kivenhalkaajat, kadunlastijat. Stenarbetare, stenhuggare, gatläggare	105 421	902 418	65	—
6 Muurarit, rapparit, sementityöntekijät. Murare, rappare, cementarbetare	37 965	399 994	10	—
7 Rikemiesmiehet, tilkkijät. Timmermän, diktare	245 414	2 285 228	85	10 144
8 Sepät, viilaajat, sorvarit, walajat, peltisevät, putten- lastijat. Smeder, filare, svarvare, gjutare, plåtslagare, rörläggare	75 632	734 773	90	20 821
9 Roneenhoitajat, monttöörit, raswaajat, wintturimiehet y. m.	73 804	689 528	40	33 171
10 Maskinister, montörer, smörjare, vinschkarlar m. fl.	6 669	51 202	70	—
11 Vämmittäjät. Eldare	144 369	1 007 137	10	8 638
12 Wähbit. Vakter	5 685	105 091	75	—
13 Sufeltajat. Dykare	—	—	—	44 848
14 Rengit, ajomiehet. Drängar, körkarlar	—	—	—	408 551
15 Selaifet ammattit. Diverse yrken	9 650	98 409	15	3 240
16 Yhteensä. Summa	2 458 759	20 130 686	15	566 064
17 Doppi- ja asiapojat. Läringar, springgossar	16 999	98 541	50	—
18 Ulko- ja seltatyöntekijät (miesp.), siivoajat. Ut- arbeterskor, städerskor	218 084	1 323 136	55	94 076
19 Raiffi. Samtliga	2 693 842	21 552 364	20	660 140
20 Ruorma-ajurit¹⁾. Formän¹⁾	255 033	3 933 963	50	98 749

¹⁾ Mies ja hewonen tai mies ja auto.

kaupungin töisjä olleille työntekijöille vuonna 1928.
anställda i stadens arbeten under år 1928.

Wesijohtolaitos. Vattenledningsverket.		Raasulaitos. Gasverket.		Gäshäilaitos. Elektricitetsverket.		Yhteensä. Summa.		
Työ- tuntien luku. Antal arbets- timmar.	Maksetut tun- tipalkat yh- teenjä, Smt. Utbetalade timlöner inalles, Fmk.	Työ- tuntien luku. Antal arbets- timmar.	Maksetut tun- tipalkat yh- teenjä, Smt. Utbetalade timlöner inalles, Fmk.	Työ- tuntien luku. Antal arbets- timmar.	Maksetut tuntipalkat yhteensä, Smt. Utbetalade timlöner inalles, Fmk.	Työtuntien luku. Antal ar- bets- timmar.	Maksetut tuntipalkat yhteensä, Smt. Utbetalade timlöner inalles, Fmk.	Restimä- räin tun- tipalkat, Smt. Medeltim- lön, Fmk.
—	—	814	10 250	50	—	13 915	156 515	50
3 477	27 324	8 597	78 237	50	5 011	89 623	834 609	35
166 284	1 350 310	231 356	2 003 281	70	64 918	2 462 699	19 676 173	30
9 412	89 866	75	—	—	—	122 984	1 209 769	40
—	—	—	—	—	—	105 421	902 418	65
4 425	49 660	45	19 570	253 260	4 551	66 511	752 626	75
20 383	204 118	20	6 931	75 582	22 687	305 559	2 883 149	70
71 270	755 173	60	105 547	1 126 772	43 837	317 107	3 269 848	50
23 987	251 542	75	104 002	966 879	232 754	467 718	4 572 656	45
—	—	—	74 445	737 352	35 592	116 706	1 143 558	90
7 218	52 913	30	8 160	65 280	13 480	181 865	1 292 467	20
—	—	—	—	—	—	5 685	105 091	75
—	—	—	—	—	—	44 848	408 551	40
2 202	22 020	—	6 717	65 578	4 041	25 850	255 536	90
308 658	2 802 929	70	566 139	5 382 474	426 871	4 326 491	37 462 973	75
1 746	5 238	—	5 010	29 189	74 767	98 522	506 851	80
55 510	312 096	50	5 167	33 059	39 140	411 977	2 580 300	65
365 914	3 120 264	20	576 316	5 444 723	540 778	4 836 990	40 550 126	20
9 858	157 534	60	4 825	72 375	11 357	379 822	5 729 739	50

¹⁾ Häst och karl eller bil och karl.

229. Raupungin töisjä olleille työntekijöille wakinajesta työstä maksetut keskimääräiset tuntipalkat vuosina 1923—28.
 Ät arbetare, anställda i stadens arbeten, för ordinarie arbete erlagd medeltimlön åren 1923—28.

Ummattiryhmä. Yrkesgrupp.	1923.		1924.		1925.		1926.		1927.		1928.	
	Työtuntien luku. Antal arbetstimmar.	Keskimääräinen tuntipalkka, Smk. Medeltimlön, Fmk.	Työtuntien luku. Antal arbetstimmar.	Keskimääräinen tuntipalkka, Smk. Medeltimlön, Fmk.	Työtuntien luku. Antal arbetstimmar.	Keskimääräinen tuntipalkka, Smk. Medeltimlön, Fmk.	Työtuntien luku. Antal arbetstimmar.	Keskimääräinen tuntipalkka, Smk. Medeltimlön, Fmk.	Työtuntien luku. Antal arbetstimmar.	Keskimääräinen tuntipalkka, Smk. Medeltimlön, Fmk.	Työtuntien luku. Antal arbetstimmar.	Keskimääräinen tuntipalkka, Smk. Medeltimlön, Fmk.
Miespuoliset työntekijät. Manliga arbetare.												
Työnjohtajat, esimiehet. Arbetsledare, för- och kvartersmän	32 958	7 34	33 935	7 73	7 676	9 04	17 301	9 48	14 473	10 06	13 915	11 25
Tuutikirjurit, konttoriapulaiset, varastonhoitajat. Timskrivare, kontorsbiträden, materialförvaltare	35 523	7 13	53 655	7 61	76 558	8 13	81 018	8 11	71 825	8 57	89 623	9 31
Uurit, ulko- ja sekatyömiehet, irroitajat, päällelyöjät. Hantlangare, utarbetare, russnare, påslåare	1 298 524	5 85	1 705 657	6 38	2 357 344	6 76	2 540 150	6 87	2 407 552	7 14	2 462 699	7 99
Borarit, lataajat. Borrare, laddare	60 041	7 70	67 101	7 56	95 821	7 91	105 503	8 23	128 758	8 44	122 984	9 84
Riivityömiehet, kiwenhalkaajat, kadunlastijat. Stenarbetare, stenhuggare, gatläggare	21 316	6 89	66 393	7 07	67 436	7 32	71 650	7 61	58 929	7 52	105 421	8 56
Muurarit, rapparit, sementtityöntekijät. Murare, rappare, cementarbetare	30 581	7 49	29 943	7 68	52 166	9 67	58 038	9 28	63 378	9 31	66 511	11 32
Riivemiesiehet, tilkitijät. Timmermän, diktare	259 484	7 28	280 250	7 74	315 835	8 21	292 308	8 49	257 423	8 74	305 559	9 44
Sepät, wiilaajat, sorwarit, walajat, peltsiepät, putkenlastijat. Smeder, filare, svarvare, gjutare, plåtslagare, rörläggare	258 618	7 36	268 093	7 99	306 127	8 55	293 328	8 86	273 358	9 29	317 107	10 31
Roneenhoitajat, monttöödit, rasmaaajat, wintturimehet y. m. Maskinister, montörer, smörjäre, vinschkarlar m. fl.	282 096	6 67	254 827	7 45	314 788	8 17	345 831	8 11	357 500	8 81	467 718	9 78
Lämmittäjät. Eldare	117 225	6 95	103 116	7 68	125 710	8 23	111 699	8 17	120 504	8 56	116 706	9 80
Wahdit. Vakter	126 584	5 06	149 633	5 50	184 196	5 83	156 210	5 86	170 039	6 11	181 865	7 11
Sufeltajat. Dykare	11 113	13 50	13 302	14 44	5 675	15 37	4 319	13 54	2 491	16 10	5 685	18 49
Rengit, ajomiehet. Drängar, körkarlar	53 589	5 91	51 434	6 37	61 738	6 98	54 333	6 98	39 578	7 14	44 848	9 11
Selalaiset ammatit. Diverse yrken	22 524	6 75	21 250	7 59	22 008	8 09	23 365	8 08	26 657	8 43	25 850	9 89
Yhteensä. Summa	2 610 176	6 39	3 098 589	6 86	3 993 078	7 26	4 155 053	7 35	3 992 465	7 67	4 326 491	8 66
Oppi- ja asiapojat. Lärlingar, springgossar	28 726	3 68	53 267	4 19	62 378	4 34	64 705	4 28	74 883	4 75	98 522	5 14
Ulko- ja sekatyöntekijät (naisp.), siivoojat. Utarbeterskor, städerskor	315 801	4 61	385 142	4 95	427 314	5 19	395 463	5 44	365 806	5 62	411 977	6 26
Ruorma-ajurit (mies ja hewonen). Formän (häst och karl)	239 896	11 50	333 922	12 25	324 246	12 50	350 723	12 99	365 380	13 74	379 822	15 09

230. Kaupungin töisjä koto vuoden olleet työntekijät ja heidän keskimääräinen vuosiansionja vuosina 1923—28.
I stadens arbeten hela året anställda arbetare och deras medelårsförtjänst åren 1923—28.

Ummattiryhmä. Yrkesgrupp.	1923.		1924.		1925.		1926.		1927.		1928.	
	Työn- teki- jain luku. Antal arbeta- rare.	Keskimää- räinen vuosiansio, Smf. Medelårs- förtjänst, Fmk.	Työn- teki- jain luku. Antal arbeta- rare.	Keskimää- räinen vuosiansio, Smf. Medelårs- förtjänst, Fmk.	Työn- teki- jain luku. Antal arbeta- rare.	Keskimää- räinen vuosiansio, Smf. Medelårs- förtjänst, Fmk.	Työn- teki- jain luku. Antal arbeta- rare.	Keskimää- räinen vuosiansio, Smf. Medelårs- förtjänst, Fmk.	Työn- teki- jain luku. Antal arbeta- rare.	Keskimää- räinen vuosiansio, Smf. Medelårs- förtjänst, Fmk.	Työn- teki- jain luku. Antal arbeta- rare.	Keskimää- räinen vuosiansio, Smf. Medelårs- förtjänst, Fmk.
Niespuolijet työntekijät. Manliga arbetare.												
Työnjohtajat, esimiehet. Arbetsledare, för- och kvar- tersmän.....	9	18 113 19	9	18 258 28	—	—	5	25 009 60	4	26 302 11	4	28 595 75
Suntikirjurit, konttoriapulaiset, varastonhoitajat. Timskrivare, kontorsbiträden, materialförvaltare..	13	17 937 39	16	18 874 03	21	21 950 11	28	20 580 13	26	21 770 54	32	23 444 35
Upurit, ulko- ja sekatyömiehet, irroitajat, päällehoijät. Handlangare, utarbetare, russnare, påslåare	314	14 624 29	369	15 835 39	516	17 058 04	624	16 999 61	691	17 941 04	644	20 147 17
Porarit, lataajat. Borrare, laddare	24	20 142 69	30	19 580 34	56	20 740 50	54	20 754 96	66	20 851 75	60	24 854 77
Kivityömiehet, kiwenhalkaajat, kaunlastijät. Sten- arbetare, stenhuggare, gatläggare.....	5	15 852 60	17	16 287 95	20	21 861 72	37	20 106 16	32	21 182 94	45	22 122 12
Muurarit, rapparit, sementityöntekijät. Murare, rappare, cementarbetare.....	7	21 818 76	9	23 026 99	11	24 167 29	20	24 893 69	28	26 600 07	24	29 080 03
Kirwesmiehet, tilkittijät. Timmermän, diktare....	49	17 752 97	65	19 253 57	81	20 068 87	86	21 063 01	93	21 472 65	91	23 978 70
Sepät, maalaajat, forwarit, walajat, pestisepät, put- kenlastijät. Smeder, filare, svarvare, gjutare, plätslagare, rörläggare.....	83	18 818 91	90	20 354 11	120	21 647 52	116	22 916 91	110	24 237 93	127	27 418 83
Koneenhoitajat, montööorit, raswaajat, wintturi- miehet y. m. Maskinister, montörer, smörjare, vinschkarlar m. fl.	87	17 756 31	89	19 641 38	117	21 601 —	130	21 338 95	130	23 178 84	161	26 376 06
Sämmittäjät. Eldare.....	34	18 639 26	33	20 125 11	45	21 056 12	43	20 633 92	48	21 640 61	41	25 205 36
Wahdit. Vakter.....	42	12 448 13	41	13 870 45	41	15 125 66	41	14 602 35	56	15 157 17	55	17 508 48
Sufeltajat. Dykare.....	5	30 815 46	3	35 289 —	8	39 620 81	1	37 656 80	1	35 132 55	—	—
Kengit, ajomiehet. Drängar, körkarlar.....	18	15 197 68	17	16 300 02	19	17 003 18	18	17 041 62	14	17 433 74	17	21 674 20
Sefalaiset ammatit. Diverse yrken.....	8	16 290 50	10	17 561 60	11	20 412 71	12	19 653 28	11	21 507 57	13	25 253 62
Yhteensä. Summa	698	16 324 97	798	17 548 81	1 066	19 052 80	1 215	18 914 95	1 310	19 806 94	1 314	22 547 97
Oppi- ja asiapajat. Lärlingar, springgossar	7	8 722 72	16	9 394 90	19	9 824 17	22	10 517 56	20	12 495 31	21	12 504 95
Ulko- ja sekatyöntekijät (naisp.), siivoajat. Utbetterskor, städerskor.....	50	12 292 93	68	12 433 33	73	13 627 74	65	13 327 89	84	14 160 83	70	15 262 15

231. Raupungin töissä koko vuoden 1928 olleet työntekijät, ammattiryhmittäin ja vuosinanonja suuruuden mukaan; katjaus vuonna 1925—27.

I stadens arbeten hela året 1928 anställda arbetare, fördelade efter yrkesgrupper och årsförtjänstens storlek; översikt för åren 1925—27.

A m m a t t i r y h m ä. Y r k e s g r u p p .	Työntekijät, joiden vuosiansio oli Arbetare, vilkas årsinkomst var										Yhteensä työntekijät. Summa arbetare.
	alle 15 000 markkaa. under 15 000 mark.		15 000—20 000 markkaa. 15 000—20 000 mark.		20 000—25 000 markkaa. 20 000—25 000 mark.		25 000—30 000 markkaa. 25 000—30 000 mark.		30 000 markkaa tai enemmän. 30 000 mark eller däröver.		
	Zutu. Antal.	%	Zutu. Antal.	%	Zutu. Antal.	%	Zutu. Antal.	%	Zutu. Antal.	%	
1 9 2 8.											
Miespuoliset työntekijät. Manliga arbetare.											
Työnjohtajat, esimiehet. Arbetsledare, för- och kvartersmän	—	—	—	—	1	25.0	2	50.0	.1	25.0	4
Tuntitirjurit, konttoriapulaiset, varaston- hoitajat. Tidskrivare, kontorsbiträden, materialförvaltare	—	—	5	15.6	19	59.4	7	21.9	1	3.1	32
Apurit, ulko- ja sefatyömiehet, irroitajat, päälehtöjät. Hantlangare, utarbetare, russnare, påslåare	5	0.8	342	53.1	256	39.8	24	3.7	17	2.6	644
Borarit, lataajat. Borrare, laddare	—	—	5	8.3	32	53.4	15	25.0	8	13.3	60
Kiivityömiehet, timenhaltajat, tadunlas- tijat. Stenarbetare, stenhuggare, gat- läggare	—	—	17	37.8	20	44.4	5	11.1	3	6.7	45
Muurarit, rapparit, sementtityöntekijät. Murare, rappare, cementarbetare	—	—	2	8.3	9	37.5	6	25.0	7	29.2	24
Kiviesmiehet, tilittijät. Timmermän, diktare	—	—	10	11.0	56	61.5	18	19.8	7	7.7	91
Sepät, wiilaaajat, forwarit, walajat, pelti- sepät, puttenlastijat. Smeder, filare, svarvare, gjutare, plåtslagare, rörläggare	—	—	3	2.4	30	23.6	67	52.7	27	21.3	127
Koneenhoitajat, monttöörit, rasmaaajat, wiinturimiehet y. m. Maskinister, mon- törer, smörjare, vinschkarlar m. fl.	—	—	15	9.3	43	26.7	70	43.5	33	20.5	161
Lämmittäjät. Eldare	—	—	2	4.9	15	36.6	24	58.5	—	—	41
Wahdit. Vakter	3	5.5	46	83.6	6	10.9	—	—	—	—	55
Sufeltajat. Dykare	—	—	—	—	—	—	—	—	—	—	—
Rengit, ajomiehet. Drängar, körkarlar ..	—	—	1	5.9	15	88.2	1	5.9	—	—	17
Sekalaiset ammatit. Diverse yrken	—	—	—	—	8	61.5	3	23.1	2	15.4	13
Yhteensä. Summa	8	0.6	448	34.1	510	38.8	242	18.4	106	8.1	1 314
Oppi- ja astapojat. Lärlingar, spring- gossar	15	71.4	6	28.6	—	—	—	—	—	—	21
Ulko- ja sefatyöntekijät (naisp.), sitwoajat. Utarbeterskor, städerskor	24	34.3	46	65.7	—	—	—	—	—	—	70
Raitti. Samtliga	47	3.4	500	35.6	510	36.3	242	17.2	106	7.5	1 405
1927	138	9.8	760	53.7	378	26.7	138	9.8	1)	1)	1 414
1926	255	19.6	632	48.6	326	25.0	89	6.8	1)	1)	1 302
1925	209	18.0	591	51.0	282	24.4	76	6.6	1)	1)	1 158

1) Sisällymät edelliseen ryhmään.

1) Ingå i föregående grupp.

232. Työnseisaukset vuosina 1907—28, kuukaussittain.
Arbetsinställelser åren 1907—28, månadsvis.

W u o f i. Å r.	Gittä: Därav:												Palkkalista Lokala.	Roskivat myös muita palkkatuntia. Berörde även andra orter.	
	Januari.	Februari.	Mars.	April.	Maj.	Juni.	Juli.	Augusti.	Septem-ber.	Oktober.	November.	December.			Summa.
1907—10 ..	4	3	4	9	6	1	2	1	—	6	1	1	38	37	1
1911—15 ..	4	—	2	5	3	1	2	3	1	2	—	—	23	21	2
1916—20 ²⁾ .	2	—	4	15	31	15	13	3	9	6	8	5	111	110	1
1921	—	—	1	—	3	—	1	4	1	2	2	1	15	15	—
1922	—	1	—	—	1	—	—	—	—	—	—	1	4	4	—
1923	—	—	—	1	2	2	1	—	—	—	—	—	8	8	—
1924	—	1	—	—	1	1	—	—	1	3	—	—	9	9	—
1925	—	—	1	2	1	1	1	1	—	1	—	—	8	8	—
1926	—	1	2	2	3	2	3	2	2	—	—	—	18	18	—
1927	1	—	2	—	3	1	1	—	—	—	—	—	10	8	2
1928	—	—	1	1	1	2	—	—	—	—	—	—	5	4	1

233. Palkalliset työnseisaukset vuosina 1907—28, ryhmitettyinä niiden kestävyyden mukaan.
Lokala arbetsinställelser åren 1907—28, fördelade efter deras varaktighet.

W u o f i. Å r.	Työnseisaukset, joiden pituus oli Arbetsinställelser, som varade								työnseisaukset, Summa arbets- inställelser.	Menetettyjä työpäiviä. Förlorade arbetsdagar.		Kestävyyden kestävyys, pitkäikäi- suus, pitkäikäi- suus, keski- arvo. Varaktighet i medel- tal, dagar.	
	7 högst	8—14	15—21	22—30	31—60	61—90	91—120	enemmän kuin 120 över 120		Absolutt antal.	prosentti- fest.		Kestävyyden työnseisaukset, toim. 1 medeltal per arbets- inställelse.
p ä i m ä ä . d a g a r .													
1907....	4	4	—	1	2	1	—	—	2	14	68 972	5 747.7	20.4
1908....	6	2	—	1	1	1	—	—	—	11	13 305	1 209.5	16.2
1909....	—	—	1	—	—	—	1	—	—	2	221 663	110 831.5	74.5
1910....	4	1	1	—	1	1	—	—	1	10	87 650	9 738.9	30.3
1911....	2	—	1	1	—	1	—	—	—	5	3 592	718.4	22.6
1912....	4	1	1	—	1	2	1	—	—	10	363 357	36 335.7	33.4
1913....	2	—	—	—	1	—	—	—	—	4	4 485	1 495.0	19.0
1914....	—	—	—	1	—	1	—	—	—	2	7 285	3 642.5	46.0
1915....	—	—	—	—	—	—	—	—	—	—	—	—	—
1916....	—	—	—	—	—	—	—	—	—	—	—	—	—
1917....	25	14	9	5	7	4	2	2	—	68	196 393	2 888.1	23.2
1918....	2	—	—	—	—	—	—	—	—	2	98	49.0	1.0
1919....	2	—	1	—	1	2	—	—	—	6	42 324	7 054.0	33.5
1920 ²⁾	17	8	1	1	5	1	—	1	—	34	157 914.5	4 644.5	17.1
1921....	9	1	1	1	2	—	—	—	—	15	10 492	699.5	18.7
1922....	2	—	1	—	—	—	—	1	—	4	21 180	5 295.0	47.3
1923....	3	1	1	—	3	—	—	—	—	8	140 056	17 507.0	22.2
1924....	2	2	—	1	3	1	—	—	—	9	18 987	2 109.7	29.9
1925....	4	3	—	—	—	—	—	1	—	8	29 546	3 693.3	39.9
1926....	7	—	2	2	3	1	—	3	—	18	96 827	5 379.3	49.1
1927....	3	2	—	2	2	—	—	1	—	10	366 916	36 691.6	39.1
1928....	1	1	—	—	1	—	—	2	—	5	28 231	5 646.2	107.6

¹⁾ Taul. 232—234 ei sisällä 2 yhteistä tunnuslaskoa. ²⁾ Tietoja puuttuu yhdestä työnseisauksesta.
¹⁾ I tab. 232—234 ingår ej 2 allmänna kommunalstrejker. ²⁾ Uppgifter saknas om en arbetsinställelse.

Muist.: Työnseisaukset ovat lasketut siihen kuukauteen ja vuoteen, jolloin ne alkoivat.
Anm.: Arbetsinställelserna ha hänförts till den månad och det år, då de började.

234. Käitolliset työnsijaufjet vuonna 1928, Lokala arbetsinställelser år 1928,

Ummatti. Yrke.	Kaikki työnsijaufjet. Samtliga arbetsinställelser.								Työnsijaufjet, joista on olemassa tietoja työntekijäin järjestymisestä. Arbetsinställelser, för vilka uppgift om arbetarnas organisation ligger.		
	Mäiden työntekijäin lukumäärä. Antalet arbetare hos dessa.			Eiitä järjestyneitä. Därav organiserade.			Työnsijaufjet, joista on olemassa tietoja työntekijäin järjestymisestä.	Arbetsinställelser, för vilka uppgift om arbetarnas organisation ligger.	Eiitä järjestyneitä. Därav organiserade.	Työnsijaufjet, joista on olemassa tietoja työntekijäin järjestymisestä.	
	Yhteensä.	Yhteensä.	Yhteensä.	Yhteensä.	Yhteensä.	Yhteensä.					
1 Elinvaatetyönt. Linnösömnaarb.	1	5	264	100.0	—	—	264	1	264	175	66.8
2 Purjettyönt. Segelsömnaarb.	1	1	5	100.0	—	—	5	—	—	—	—
3 Kuljetus-, varasto-, pesu- ja neulomatyönt. Transport-, lager-, tvätt- och sömnaarb.	1	1	213	27.2	571	784	1	213	213	213	100.0
4 Maalaustyönt. Måleriarb.	1	30	244	22.2	856	1 100	1	244	244	244	100.0
5 Gatamatyönt. Hamnarb.	1	5	2 000	100.0	—	—	2 000	1	2 000	631	31.6
6 Yhteensä. Summa	5	42	2 726	65.6	1 427	4 153	4	2 721	1 263	46.4	

1) Työntekijäin ilmoituksen mukaan. 2) Ainoastaan yhden työntekijän 2 menetettyä työpäivää tekemä ilmoitus. Työntekijät käyttivät koko laittajan vapaapäivästä työvoimaa.

tyhmitettyinä työntekijäin ammattin mukaan, fördelade efter arbetarnas yrke.

Työnsijaufjet, joiden yhtenä syytä oli riittä Arbetsinställelser, vid vilka en av orsakerna var tvist om	Työnsijaufjetusten tulos. Arbetsinställelsernas resultat.										Työnsijaufjetusten päätyttyä. Arbetsinställelsernas varaktighet, dagar.		Menetettyjä työpäiviä. Förlorade arbetsdagar.			
	Sopimus. Överens- kommelse.	Kattaisematta. Oavgjord.	Työntekijäin ehdot hyväksytyt. Arbetarnas villkor antagna.	Työntekijäin ehdot hyväksytyt. Arbetarnas villkor antagna.	Työntekijäin ehdot hyväksytyt. Arbetarnas villkor antagna.	Työntekijäin ehdot hyväksytyt. Arbetarnas villkor antagna.	Työntekijäin ehdot hyväksytyt. Arbetarnas villkor antagna.	Työntekijäin ehdot hyväksytyt. Arbetarnas villkor antagna.	Työntekijäin ehdot hyväksytyt. Arbetarnas villkor antagna.	Työntekijäin ehdot hyväksytyt. Arbetarnas villkor antagna.	Työntekijäin ehdot hyväksytyt. Arbetarnas villkor antagna.	Työntekijäin ehdot hyväksytyt. Arbetarnas villkor antagna.	Työntekijäin ehdot hyväksytyt. Arbetarnas villkor antagna.	Työntekijäin ehdot hyväksytyt. Arbetarnas villkor antagna.	Työntekijäin ehdot hyväksytyt. Arbetarnas villkor antagna.	Työntekijäin ehdot hyväksytyt. Arbetarnas villkor antagna.
—	—	—	—	—	—	—	—	—	—	—	—	—	—	—	—	—
—	—	—	—	—	—	—	—	—	—	—	—	—	—	—	—	—
1	—	—	—	—	—	—	—	—	—	—	—	—	—	—	—	—
1	—	—	—	—	—	—	—	—	—	—	—	—	—	—	—	—
—	—	—	—	—	—	—	—	—	—	—	—	—	—	—	—	—
2	—	—	—	—	—	—	—	—	—	—	—	—	—	—	—	—

1) Enligt arbetarnas uppgift. 2) Uppgift av endast en arbetsgivare om 2 förlorade arbetsdagar. Arbetsgivarna anlitade hela strejktiden frivillig arbetskraft.

235. Työväen n. m. eläke- Pensionskassor för arbe-

Wuofi. Är.	Kassoja. Antal kassor.	Ofattaita vuoden lopusta. Antal delägare vid utgången av året.		Maffettuja eläkkeitä. Utbetalda pensioner.								
		Mk.	Kk.	Yhteensä. Summa.	Banhunden tai työhyökkömyy- den tähden. För ålder eller arbetsoformäga.		Seafille. Ät ankör.		Lapfille. Ät barn.		Yhteensä. Summa.	
					Eläkkeiden saajia. Antal pensions- tagare.	Eläkkeiden määrä, Smf. Pensions- belopp, Fmk.	Eläkkeiden saajia. Antal pensions- tagare.	Eläkkeiden määrä, Smf. Pensions- belopp, Fmk.	Eläkkeiden saajia. Antal pensions- tagare.	Eläkkeiden määrä, Smf. Pensions- belopp, Fmk.	Eläkkeiden saajia. Antal pensions- tagare.	Eläkkeiden määrä, Smf. Pensions- belopp, Fmk.
1 1910	7	681	25	706	86	11 817	141	14 133	—	—	227	25 950
2 1915	7	643	92	735	96	14 906	170	15 413	2	214	268	30 533
3 1920	6	614	92	706	127	13 613	178	14 062	1	150	306	27 825
4 1921	7	1 594	394	1 988	173	20 758	132	11 540	1	150	306	32 448
5 1922	7	1 306	591	1 897	174	18 789	127	11 854	1	42	302	30 685
6 1923	7	1 301	572	1 873	172	25 837	128	12 388	—	—	300	38 225
7 1924	7	1 317	682	1 999	117	37 990	183	17 811	—	—	300	55 801
8 1925	7	1 394	752	2 146	136	32 829	191	14 735	3	230	330	47 794
9 1926	7	1 446	739	2 185	137	36 222	207	28 961	8	5 650	352	70 833
10 1927	7	1 467	686	2 153	2) 129	3) 34 505	2) 128	2) 42 983	2) 37	2) 14 137	346	3) 98 711

1) Yhdestä kassasta oli tulojen ja menojen summa sama. 2) Yhdestä kassasta olivat tiedot vaillinaiset; ainoastaan kaikkien eläkkeiden saajien yhteinen luku ja eläkkeiden yhteinen määrä ilmoitettu. 3) Se eläkemäärä, josta eläkkeensaajat olivat oikeutetut saamaan; kaikki kassat suoritti eläkematkut ainoastaan osittain (katso Menoja).

kasvat vuosina 1910—27. täre m. fl. ären 1910—27.

Tuloja, Smf. Inkomster, Fmk.				Menoja, Smf. Utgifter, Fmk.				Ylijäämä. Överskott av				
Yhteensä. Summa.	Rortoja. Räntor.	Muuta tulaja övrige in- komster.	Yhteensä. Summa.	Maffet- tujen eläkkeitä. Ut- beta- la pen- sio- ner.	Ella- päästä apua. Till- fälliga under- stöd.	Hallinto- tustan- nuffia. Förval- nings- kostna- der.	Muuta menoja. övrige utgifter.	Yhteensä. Summa.	Tuloja. Inkomster.		Menoja. Utgifter.	
									Antal kassor.	Smf. Fmk.	Antal kassor.	Smf. Fmk.
3 364	29 203	9 837	42 404	25 950	820	864	—	27 634	5	15 519	2	749
2 370	32 864	2 878	38 112	30 533	1 115	1 638	5 913	39 199	2	7 581	5	8 668
1 430	38 895	20 788	61 113	27 825	620	2 320	264	31 029	5	31 756	1	1 672
1 048 787	257 653	102 983	1 409 423	32 448	49 776	7 277	176 764	266 265	6	1 144 349	1	1 191
1 667 279	389 428	258 442	2 315 149	30 685	131 946	93 823	258 614	515 068	6	1 801 262	1	1 181
1 913 311	532 238	24 293	2 469 842	38 225	115 394	107 412	1 687 755	1 948 786	1) 5	521 520	1	464
210 451	749 928	1 696 116	2 656 495	55 801	250	5 809	42 458	104 318	5	2 558 815	2	6 638
453 113	984 954	1 686 698	3 124 765	47 794	200	16 916	29 471	94 381	6	3 030 942	1	558
493 650	1 204 815	1 621 088	3 319 553	70 833	200	12 520	67 439	150 992	6	3 169 278	1	717
2 719 341	1 396 399	10 334	4 126 074	63 546	3 150	153 244	468 847	688 787	6	3 437 516	1	229

1) I en kassa balanserade inkomster och utgifter med samma belopp. 2) För en kassa ofullständiga uppgifter; endast totalantalet pensionstagare samt pensionernas totalbelopp har uppgivits. 3) Det belopp, till vilket pensionstagarna varit berättigade; två kassor utbetalade pensionerna endast delvis (se under Utgifter).

236. Työväenapurenkaitten Arbetarunderstödsringar

vuosina 1910—27. ären 1910—27.

Table with columns for 'Vuosi', 'Renkaiden määrä', 'Ojattuna kuuden lopussa', and 'Sairausapurenkaitten, sairauspäivät ja sairausapu'. Includes data for 1927 and years 1926-1910.

Table with columns for 'Tuloja, Smk', 'Menoja, Smk', and 'Ylijäämä'. Includes data for 1927 and years 1926-1910.

1) Yhdestä renkaasta puuttuvat tiedot tuloista ja menoista; ainostaan niiden erotus tiedetään. 2) Yhdesä renkaassa vuosina 1920 ja 1927 sekä kahdesä renkaassa vuonna 1915 oli tulojen ja menojen summa sama. Muist.: Renkaiden ei ollut suorittaneet hautausapua kaikkien tuolemantapauksista.

1) För en ring saknas uppgifter om inkomster och utgifter; endast deras differens är känd. 2) I en ring ären 1920 och 1927 samt två ringar 1915 balanserade inkomster och utgifter med samma belopp. Anm.: Ringarna ha ej utbetalat begravningshjälp för samtliga dödsfall.

237. Työväen sairaus- ja hautausapurenkaitten Arbetarnas sjuk- och begravnings-

apurenkaitten vuosina 1910—27. vuosina 1910—27.

Table with columns for 'Vuosi', 'Sairausapurenkaitten', 'Hautausapurenkaitten', and 'Suolemantapauksia'. Includes data for 1927 and years 1926-1910.

Table with columns for 'Tuloja, Smk', 'Menoja, Smk', and 'Ylijäämä'. Includes data for 1927 and years 1926-1910.

1) Yhdesä renkaassa oli tulojen ja menojen summa sama. 2) Kahdesä renkaassa oli tulojen ja menojen summa sama.

1) I en kassa balanserade inkomster och utgifter med samma belopp. 2) I två kassor balanserade inkomster och utgifter med samma belopp.

238. Maidon ja kerman tuonti vuosina 1923—28.
Tillförseln av mjölk och grädde åren 1923—28.

Vuosi ja kuukausi. År och månad.		Maitoa. Mjölk.					Kermaa. Grädde.	
		Tarfastus- maitoa. Kontroll- mjölk.	Eilous- maitoa. Betings- mjölk.	Raippa- maitoa. Handels- mjölk.	Yhteensä. Summa.	Päivä- kohti. Per dag.	Raiffaan. Inalles.	Päivä- kohti. Per dag.
1 9 2 8.								
Tammikuu.	Januari	288	3	5 444	5 735	185	152	5
Helmikuu.	Februari	287	3	5 048	5 338	184	150	5
Maaliskuu.	Mars	275	11	5 352	5 638	182	176	6
Huhtikuu.	April	264	9	5 477	5 750	192	173	6
Toukokuu.	Maj	271	25	5 547	5 843	188	203	7
Kesäkuu.	Juni	257	32	5 371	5 660	189	189	6
Heinäkuu.	Juli	282	24	5 587	5 893	190	193	6
Elokuu.	Augusti	225	17	5 204	5 446	176	179	6
Syyskuu.	September	258	53	5 757	6 068	202	183	6
Lokakuu.	Oktober	269	31	5 413	5 713	184	198	6
Marraskuu.	November	255	40	5 531	5 826	194	184	6
Joulukuu.	December	234	82	6 039	6 355	205	185	6
Yhteensä. Summa		3 165	330	65 770	69 265	189	2 165	6
1927		3 179	55	63 186	66 420	182	2 036	6
1926		3 084	76	58 092	61 252	168	2 070	6
1925		2 443	106	55 333	57 882	159	1 792	5
1924		2 220	141	50 180	52 541	144	1 119	3
1923		1 876	571	47 226	49 673	136	.	.

239. Lihan tuonti vuosina 1924—28.
Tillförseln av kött åren 1924—28.

Vuosi ja kuukausi. År och månad.		Ruhoja, joita oli tarfästettu Djurkroppar, som undersökts						Yhteensä ruhoja. Summa djurkroppar.		
		lihan tarfästämösa- ä köttkontroll- stationen.		teurastämösa. ä siaktinrättningen.		muualla. annorstädes.				
		3fompia. Större.	Pienem- piä. Mindre.	3fompia. Större.	Pienem- piä. Mindre.	3fompia. Större.	Pienem- piä. Mindre.	3fompia. Större.	Pienem- piä. Mindre.	Raiffi. Samtliga.
1 9 2 8.										
Tammikuu.	Januari	2 970	7 202	824	1 014	4 702	3 868	8 496	12 084	20 580
Helmikuu.	Februari	2 796	6 340	688	1 229	4 085	2 823	7 569	10 392	17 961
Maaliskuu.	Mars	3 688	8 292	864	944	4 743	3 469	9 295	12 705	22 000
Huhtikuu.	April	3 634	8 865	830	1 211	3 486	3 589	7 950	13 665	21 615
Toukokuu.	Maj	2 740	4 696	1 374	1 677	5 313	4 925	9 427	11 298	20 725
Kesäkuu.	Juni	2 361	3 482	2 581	1 774	2 075	1 530	7 017	6 786	13 803
Heinäkuu.	Juli	2 024	3 496	3 235	2 010	3 564	3 317	8 823	8 823	17 646
Elokuu.	Augusti	1 928	4 361	4 298	2 677	2 347	2 188	8 573	9 226	17 799
Syyskuu.	September	2 288	5 876	2 890	2 481	4 584	5 242	9 762	13 599	23 361
Lokakuu.	Oktober	2 969	9 197	1 875	1 579	7 195	10 082	12 039	20 858	32 897
Marraskuu.	November	2 790	7 970	1 567	1 520	4 006	6 027	8 363	15 517	23 880
Joulukuu.	December	3 120	6 821	1 237	1 151	4 171	6 586	8 528	14 558	23 086
Yhteensä. Summa		33 308	76 598	22 263	19 267	50 271	53 646	105 842	149 511	255 353
1927		111 259		41 852		75 847			228 958	
1926		118 917		47 643		60 626			227 186	
1925		122 476		51 715		46 742			220 932	
1924		141 693		52 590		30 050			224 333	

Muist.: Suurempien ruhojen ryhmään on luettu hewofet, naudat ja suuremmat wafikat, pienem-
pien ruhojen ryhmään taas maitowafikat, siat ja porfaat sekä lampaat ja wuoheet.

Ann.: Till gruppen större djurkroppar ha hänförts hästar, nötkreatur och större kalvar, till gruppen
mindre djurkroppar spädkalvar, svin och grisar samt får och getter.

240. Suureen kalan tuonti vuonna 1928.
Tillförseln av färsk fisk år 1928.

Kuukausi. Månad.		Lohja. Lax.	Kuhta ja filloja. Öds och sik.	Saalia ja lahnoja. Gädda och braxen.	Silaloita, ahventa, fätkiä. Strömming, abborre, mört.	Yhteensä. Summa.
K i l o a. K i l o g r a m.						
Tammikuu.	Januari	16 400	13 800	140 400	161 400	332 000
Helmituu.	Februari	16 800	14 650	144 800	187 500	363 750
Maaliskuu.	Mars	11 300	11 450	130 700	235 100	388 550
Huhtikuu.	April	6 300	7 750	132 600	198 800	345 450
Toukokuu.	Maj	21 700	35 600	314 100	392 400	763 800
Kesäkuu.	Juni	31 050	56 750	249 800	341 000	678 600
Heinäkuu.	Juli	20 150	27 200	155 000	184 700	387 050
Elokuu.	Augusti	15 550	22 950	106 200	136 800	281 500
Syyskuu.	September	11 070	14 100	97 100	102 100	224 370
Lokakuu.	Oktober	26 900	8 750	110 900	109 600	256 150
Marraskuu.	November	13 150	5 950	93 000	95 600	207 700
Joulukuu.	December	12 650	7 100	82 000	125 100	226 850
Yhteensä. Summa		203 020	226 050	1 756 600	2 270 100	4 455 770

241. Virallinen ¹⁾ elinkustannusindeksi Helsingissä vuonna 1921—29.
Officiell ¹⁾ levnadskostnadsindex för Helsingfors åren 1921—29.

Vuosi ja kuukausi. År och månad.		Sisäinto- Föda.	Sisäinto- Beklädnad.	Sisäinto- Hyra.	Sisäinto- Bränsle.	Sisäinto- Tobak.	Ganantekijän Tidningar ?)	Sisäinto- Skatter.	Sisäinto- Sammliga lev- nadskostnader.	Sisäinto- Sammliga lev- nadskostnader.
1914. Edellinen vuosipuolisto. Förra halvåret.		100.0	100.0	100.0	100.0	100.0	100.0	100.0	100.0	100.0
1921. Tammikuu.	Januari	1154.4	1006.5	213.3	1097.9	1050.0	936.2	2260.7	1058.9	1058.9
Helmituu.	Februari	1069.4	920.1	213.3	1089.4	1087.5	936.2	2260.7	995.0	995.0
Maaliskuu.	Mars	1156.8	915.0	213.3	1080.9	1077.5	936.2	2260.7	1047.9	1047.9
Huhtikuu.	April	1109.6	911.9	213.3	1038.3	1000.0	936.2	2260.7	1015.5	1015.5
Toukokuu.	Maj	1087.0	908.8	213.3	1038.3	1000.0	936.2	2260.7	1001.1	1001.1
Kesäkuu.	Juni	1116.3	908.8	426.7	1038.3	1012.5	936.2	2260.7	1047.7	1047.7
Heinäkuu.	Juli	1267.1	909.6	426.7	1038.3	1012.5	936.2	2260.7	1141.2	1141.2
Elokuu.	Augusti	1275.5	909.6	426.7	1038.3	1012.5	936.2	2260.7	1146.4	1146.4
Syyskuu.	September	1300.7	950.4	426.7	1046.8	1012.5	936.2	2260.7	1167.7	1167.7
Lokakuu.	Oktober	1313.4	953.3	426.7	1106.4	1012.5	936.2	2260.7	1178.8	1178.8
Marraskuu.	November	1247.0	927.3	426.7	1106.4	975.0	936.2	2259.6	1135.2	1135.2
Joulukuu.	December	1142.0	927.8	426.7	1121.7	975.0	936.2	2259.6	1070.9	1070.9
1922. Tammikuu.	Januari	1070.4	927.8	426.7	1094.5	980.0	1191.5	2259.6	1027.9	1027.9
Helmituu.	Februari	1064.2	927.8	426.7	1094.5	967.5	1191.5	2259.6	1024.0	1024.0
Maaliskuu.	Mars	1065.9	927.8	426.7	1087.7	967.5	1191.5	2259.6	1024.6	1024.6
Huhtikuu.	April	1055.0	927.8	426.7	1094.5	967.5	1191.5	2259.6	1018.3	1018.3
Toukokuu.	Maj	1046.1	927.8	426.7	1094.5	1012.5	1191.5	2259.6	1013.3	1013.3
Kesäkuu.	Juni	1060.1	922.2	622.7	1094.5	1012.5	1191.5	2259.6	1047.2	1047.2

¹⁾ Tilastollisen päätoimiston (aikaisemmin sosiaalhallituksen) sosiaalitalastollisen osaston, heinäkuun 1 p:stä 1928 sosiaaliministeriön sosiaalisen tutkimus- ja tilastotoimiston laskemat. ²⁾ Väin vuositulokset on otettu huomioon.

¹⁾ Utråknad av statistiska centralbyråns (tidigare socialstyrelsens) socialstatistiska avdelning, från den 1 juli 1928 byråns för social forskning och statistik vid socialministeriet. ²⁾ Endast årsprenumerering har här beaktats.

Statfoa. Fortsättning.

Wuosi ja kuukausi. År och månad.		Maailma- Föda.	Saattelma. Bekädnad.	Spaotto (Hyra ?).	Spottolmet. Bränsle.	Suupotta. Tobak.	Tioningar ?).	Sanomalehet ?).	Skatter.	Sperot. Skatter.	Ratfo elintu- sannutet. Samlliga lev- nadskosinader.	Stadindex enligt stadfull- mäktiges beslut av den 7 OKT. 1925 ?).
Heinäkuu.	Juli	1 070.6	922.2	622.7	1 094.5	1 012.5	1 191.5	2 259.6	1 053.7			
Elokuu.	Augusti	1 082.9	922.2	622.7	1 094.5	1 012.5	1 191.5	2 259.6	1 061.3			
Syyskuu.	September	1 143.5	921.0	622.7	1 104.7	1 012.5	1 191.5	2 259.6	1 099.0			
Lofakuu.	Oktober	1 112.6	921.0	622.7	1 147.2	1 012.5	1 191.5	3 014.4	1 119.9			
Marraskuu.	November	1 083.7	921.0	622.7	1 172.8	1 012.5	1 191.5	3 014.4	1 103.3			
Joulukuu.	December	1 039.6	921.0	622.7	1 172.8	1 012.5	1 191.5	3 014.4	1 076.0			
1923.												
Tammikuu.	Januari	1 030.4	921.0	622.7	1 172.8	1 012.5	1 191.5	3 014.4	1 070.3			
Helmiuku.	Februari	1 029.0	921.0	622.7	1 198.3	1 012.5	1 191.5	3 014.4	1 070.8			
Maaliskuu.	Mars	1 038.5	921.0	622.7	1 322.0	1 012.5	1 191.5	3 014.4	1 082.2			
Suhtikuu.	April	967.7	893.7	622.7	1 333.3	1 032.5	1 191.5	3 014.4	1 035.7			
Toukokuu.	Maj	943.5	894.2	622.7	1 333.3	1 032.5	1 191.5	3 014.4	1 020.7			
Kesäkuu.	Juni	910.3	894.2	778.3	1 333.3	1 032.5	1 191.5	3 014.4	1 020.8			
Heinäkuu.	Juli	913.2	888.5	778.3	1 333.3	1 032.5	1 191.5	3 014.4	1 021.9			
Elokuu.	Augusti	990.8	888.5	778.3	1 356.0	1 032.5	1 191.5	3 014.4	1 070.9			
Syyskuu.	September	1 045.9	871.3	778.3	1 367.4	1 032.5	1 191.5	3 014.4	1 103.3			
Lofakuu.	Oktober	1 052.4	863.9	778.3	1 367.4	1 032.5	1 191.5	3 014.4	1 106.3			
Marraskuu.	November	1 031.1	862.9	778.3	1 367.4	1 012.5	1 191.5	3 014.4	1 096.0			
Joulukuu.	December	1 030.1	862.9	778.3	1 367.4	1 012.5	1 191.5	2 569.8	1 069.7			
1924.												
Tammikuu.	Januari	999.9	862.9	778.3	1 458.1	1 012.5	1 191.5	2 569.8	1 055.1			
Helmiuku.	Februari	985.1	862.9	778.3	1 367.4	1 012.5	1 191.5	2 569.8	1 041.8			
Maaliskuu.	Mars	991.8	862.9	778.3	1 287.9	1 012.5	1 191.5	2 569.8	1 042.3			
Suhtikuu.	April	962.2	862.9	778.3	1 287.9	1 012.5	1 191.5	2 569.8	1 024.0			
Toukokuu.	Maj	975.7	862.9	778.3	1 287.9	1 012.5	1 191.5	2 569.8	1 032.3			
Kesäkuu.	Juni	974.4	862.9	1 183.5	1 287.9	1 012.5	1 191.5	2 569.8	1 085.4			
Heinäkuu.	Juli	993.2	862.9	1 183.5	1 276.6	1 012.5	1 191.5	2 569.8	1 096.5			
Elokuu.	Augusti	1 051.0	862.9	1 183.5	1 265.3	1 012.5	1 191.5	2 569.8	1 131.8			
Syyskuu.	September	1 067.7	864.5	1 183.5	1 265.3	1 012.5	1 191.5	2 569.8	1 142.3			
Lofakuu.	Oktober	1 104.7	865.8	1 183.5	1 253.9	1 012.5	1 191.5	2 569.8	1 164.8			
Marraskuu.	November	1 118.1	865.8	1 183.5	1 253.9	1 012.5	1 191.5	2 569.8	1 173.1			
Joulukuu.	December	1 124.2	865.8	1 183.5	1 253.9	1 012.5	1 191.5	2 256.8	1 161.1			
1925.												
Tammikuu.	Januari	1 059.8	865.8	1 183.5	1 248.2	1 012.5	1 191.5	2 256.8	1 121.0			
Helmiuku.	Februari	1 087.7	865.8	1 183.5	1 248.2	1 012.5	1 191.5	2 256.8	1 138.2			
Maaliskuu.	Mars	1 124.9	865.8	1 183.5	1 248.2	1 012.5	1 191.5	2 256.8	1 161.3			
Suhtikuu.	April	1 061.5	877.1	1 183.5	1 225.5	1 012.5	1 191.5	2 256.8	1 122.4			
Toukokuu.	Maj	1 020.3	878.2	1 183.5	1 214.2	1 012.5	1 191.5	2 256.8	1 096.7			
Kesäkuu.	Juni	1 037.6	878.2	1 242.6	1 214.2	1 012.5	1 191.5	2 256.8	1 115.2			1 151.1
Heinäkuu.	Juli	1 085.4	878.2	1 242.6	1 214.2	1 012.5	1 191.5	2 256.8	1 144.8			1 180.7
Elokuu.	Augusti	1 161.4	878.2	1 242.6	1 168.8	1 012.5	1 191.5	2 256.8	1 189.7			1 225.6
Syyskuu.	September	1 128.3	872.2	1 242.6	1 168.8	1 012.5	1 191.5	2 256.8	1 169.2			1 205.0
Lofakuu.	Oktober	1 118.9	878.2	1 242.6	1 157.4	1 012.5	1 191.5	2 256.8	1 162.9			1 198.6
Marraskuu.	November	1 110.2	872.2	1 242.6	1 157.4	1 012.5	1 191.5	2 256.8	1 157.5			1 193.3
Joulukuu.	December	1 049.9	878.2	1 242.6	1 157.4	1 012.5	1 191.5	1 993.1	1 106.7			1 142.8
1926.												
Tammikuu.	Januari	1 023.5	878.2	1 242.6	1 134.7	1 012.5	1 191.5	1 993.1	1 089.3			1 125.2
Helmiuku.	Februari	1 094.1	878.2	1 242.6	1 134.7	1 012.5	1 191.5	1 993.1	1 133.1			1 168.9
Maaliskuu.	Mars	1 068.4	878.2	1 242.6	1 123.4	1 012.5	1 191.5	1 993.1	1 116.6			1 152.5
Suhtikuu.	April	1 026.9	878.2	1 242.6	1 112.1	1 012.5	1 191.5	1 993.1	1 090.4			1 126.3
Toukokuu.	Maj	1 027.4	878.2	1 242.6	1 100.7	1 012.5	1 191.5	1 993.1	1 090.2			1 126.1
Kesäkuu.	Juni	1 035.3	878.2	1 370.1	1 100.7	1 012.5	1 191.5	1 993.1	1 112.0			1 147.8
Heinäkuu.	Juli	1 045.5	878.2	1 370.1	1 100.7	1 012.5	1 191.5	1 993.1	1 118.4			1 154.2
Elokuu.	Augusti	1 096.2	878.2	1 370.1	1 123.4	1 012.5	1 191.5	1 993.1	1 150.8			1 186.8
Syyskuu.	September	1 059.2	878.2	1 370.1	1 146.1	1 012.5	1 191.5	1 993.1	1 129.0			1 164.7

Jatkoa. Fortsättning.

Vuosi ja kuukausi. År och månad.		Granitito. Feda.	Gränetts. Beklädnad.	Stuorna ? Hyra ?.	Spottlohn. Bränsle.	Suppl. Tobak.	Sanomatilip ? Tidningar ?.	Skatter.	Skatt. Sattul. Sattul. Sattul. Sattul. Sattul.	7 pnd 1925 teknisk påståelsen Totalindex för 1925 enligt stadsfull- mäktiges beslut av den 7 okt. 1925 ?.
Lotakuu.	Oktober . . .	1 030.7	878.2	1 370.1	1 146.1	1 012.5	1 191.5	1 993.1	1 111.4	1 147.1
Marraskuu.	November . . .	1 035.7	878.2	1 370.1	1 236.9	1 012.5	1 191.5	1 993.1	1 118.6	1 154.4
Jouluku.	December . . .	1 043.1	878.2	1 370.1	1 248.9	1 012.5	1 191.5	2 094.5	1 128.9	1 164.6
1927. Tammituu.	Januari . . .	1 017.3	878.2	1 370.1	1 259.6	1 012.5	1 191.5	2 094.5	1 113.4	1 149.2
Helmituu.	Februari . . .	1 046.2	878.2	1 370.1	1 259.6	1 012.5	1 191.5	2 094.5	1 131.3	1 167.0
Maaliskuu.	Mars	1 009.8	878.2	1 370.1	1 259.6	1 012.5	1 191.5	2 094.5	1 108.8	1 144.5
Huhtiku.	April	991.6	878.2	1 370.1	1 259.6	1 012.5	1 191.5	2 094.5	1 097.5	1 133.3
Toukoku.	Maj	977.3	878.2	1 370.1	1 259.6	1 012.5	1 191.5	2 094.5	1 088.6	1 124.4
Kesäku.	Juni	997.3	878.2	1 444.2	1 259.6	1 012.5	1 191.5	2 094.5	1 110.8	1 147.7
Heinäku.	Juli	1 023.4	878.2	1 444.2	1 259.6	1 012.5	1 191.5	2 094.5	1 127.0	1 163.8
Eloku.	Augusti	1 091.6	878.2	1 444.2	1 259.6	1 012.5	1 191.5	2 094.5	1 169.2	1 206.0
Syysku.	September . . .	1 100.7	878.2	1 444.2	1 270.9	1 012.5	1 191.5	2 094.5	1 175.4	1 212.2
Lotakuu.	Oktober	1 108.5	882.8	1 444.2	1 327.7	1 012.5	1 191.5	2 094.5	1 183.4	1 220.2
Marraskuu.	November . . .	1 149.7	884.9	1 444.2	1 327.7	1 012.5	1 191.5	2 094.5	1 209.0	1 246.0
Jouluku.	December . . .	1 116.8	884.9	1 444.2	1 327.7	1 012.5	1 191.5	1 991.7	1 183.4	1 220.4
1928. Tammituu.	Januari	1 059.2	887.8	1 444.2	1 327.7	1 012.5	1 276.6	1 991.7	1 149.2	1 186.0
Helmituu.	Februari	1 056.0	887.8	1 444.2	1 327.7	1 012.5	1 276.6	1 991.7	1 147.1	1 184.0
Maaliskuu.	Mars	1 076.9	891.2	1 444.2	1 316.3	1 012.5	1 276.6	1 991.7	1 160.1	1 196.9
Huhtiku.	April	1 066.1	891.2	1 444.2	1 305.0	1 012.5	1 276.6	1 991.7	1 152.9	1 189.7
Toukoku.	Maj	1 064.8	891.2	1 444.2	1 305.0	1 012.5	1 276.6	1 991.7	1 152.0	1 188.9
Kesäku.	Juni	1 081.4	891.2	1 484.8	1 305.0	1 012.5	1 276.6	1 991.7	1 167.7	1 208.7
Heinäku.	Juli	1 103.5	891.2	1 484.8	1 293.6	1 012.5	1 276.6	1 991.7	1 180.8	1 221.9
Eloku.	Augusti	1 117.0	891.2	1 484.8	1 293.6	1 012.5	1 276.6	1 991.7	1 189.2	1 230.2
Syysku.	September . . .	1 117.6	891.2	1 484.8	1 293.6	1 012.5	1 276.6	1 991.7	1 189.5	1 230.6
Lotakuu.	Oktober	1 163.9	891.2	1 484.8	1 316.3	1 012.5	1 276.6	1 991.7	1 219.2	1 260.3
Marraskuu.	November . . .	1 167.6	891.2	1 484.8	1 293.6	1 012.5	1 276.6	1 991.7	1 220.5	1 261.5
Jouluku.	December . . .	1 140.1	891.2	1 484.8	1 293.6	1 012.5	1 276.6	1 991.7	1 203.5	1 244.5
1929. Tammituu.	Januari	1 084.1	891.2	1 484.8	1 305.0	1 012.5	1 319.1	1 991.7	1 169.9	1 210.8
Helmituu.	Februari	1 084.8	891.2	1 484.8	1 293.6	1 012.5	1 319.1	1 991.7	1 169.6	1 210.7
Maaliskuu.	Mars	1 090.4	891.2	1 484.8	1 293.6	1 012.5	1 319.1	1 991.7	1 173.1	1 214.2
Huhtiku.	April	1 071.0	891.2	1 484.8	1 293.6	1 012.5	1 319.1	1 991.7	1 161.2	1 202.2
Toukoku.	Maj	1 060.8	891.2	1 484.8	1 282.3	1 012.5	1 319.1	1 991.7	1 154.3	1 195.4
Kesäku.	Juni	1 054.0	891.2	1 547.5	1 282.3	1 012.5	1 319.1	1 991.7	1 158.5	1 202.5
Heinäku.	Juli	1 052.0	891.2	1 547.5	1 293.6	1 012.5	1 319.1	1 991.7	1 157.7	1 201.7
Eloku.	Augusti	1 052.1	891.2	1 547.5	1 293.6	1 012.5	1 319.1	1 991.7	1 157.8	1 201.7
Syysku.	September . . .	1 069.2	891.2	1 547.5	1 293.6	1 012.5	1 319.1	1 991.7	1 168.4	1 212.3
Lotakuu.	Oktober	1 096.7	891.2	1 547.5	1 293.6	1 012.5	1 319.1	1 991.7	1 185.4	1 229.3

1) Väin vuosilaukset on otettu huomioon. 2) Raupungin wiranpääjien ja työntekijöiden palkkoja määrätessä jastettiin kesäkuusta 1925 joulukuuhun 1926 wuokraindeksilutu hieman toisia perusteita käytän, joten tämä luku kesäkuun 1925 ja toukokuun 1926 välisenä aikana on 1 512.5, kesäkuun 1926 ja toukokuun 1927 välisenä aikana 1 639.6, kesäkuun 1927 ja toukokuun 1928 välisenä aikana 1 721.6, kesäkuun 1928 ja toukokuun 1929 välisenä aikana 1 793.9 ja kesäkuusta 1929 kesäkuuhun 1930 välisenä aikana 1 878.2; tämä waukuttaa myös totonaisindeksilutuu. Wastelmia on jattuwaijuuben tafia edelleen juoritettu famoja perusteita noudataen, waukkee niillä enää ole käytännöllistä merkitystä.

1) Endast årsprenumeration har här beaktats. 2) Vid fastställandet av stadens befattningshavares och arbetares löner uträknades hyresindextalet under tiden juni 1925—december 1926 enligt i någon mån avvikande grunder, varigenom detsamma för juni 1925—maj 1926 blir 1 512.5, för juni 1926—maj 1927 1 639.6, för juni 1927—maj 1928 1 721.6, för juni 1928—maj 1929 1 793.9 och från juni 1929 1 878.2; detta inverkar även på totalindextalet. Beräkningarna ha för kontinuitetens skull fortsatt enligt samma grunder, ehuru de ej längre ha praktisk betydelse.

242. Elintarpeiden y. m. keskihinnat vuosina 1924—28
Medelpris å livsmedel m. m. åren 1924—28

Tavaralaji. Varuslag.	Vuotuisset keskihinnat. Årliga medelpris.						Indeflufutuja vuoden 1921 hintojen ollessa =100.					
	1921.	1924.	1925.	1926.	1927.	1928.	Indextal om prisen för år 1921 = 100.					
							1924.	1925.	1926.	1927.	1928.	
												M a r t t a . M a r k .
Maito, fuorimatton, l.	Mjöl, oskummad, l.	2.0	1.7	1.8	1.7	1.8	1.9	85.0	90.0	85.0	90.0	95.0
Voil, pöytä-, kg.	Smör, bords-, kg.	42.3	35.6	37.6	33.5	33.8	35.3	84.2	88.9	79.2	79.9	83.5
" ruoka-, "	" mat-, kg.	38.2	32.9	34.1	30.9	31.3	32.5	86.1	89.3	80.9	81.9	85.1
Margariini, kg.	Margarin, kg.	21.9	17.8	19.3	19.8	18.8	19.0	81.7	88.5	90.8	86.2	87.2
Paistinrasva, kg.	Stekfett, kg.	20.8	17.0	20.3	19.7	18.0	18.0	81.7	97.6	94.7	86.5	86.5
Juusto, koforaswainen, kg.	Ost, helfet, kg.	31.1	25.5	25.6	23.4	23.7	27.0	82.0	82.3	75.2	76.2	86.8
" puoliraswainen, "	" halvket, kg.	19.2	20.2	—	—	—	—	105.2	—	—	—	—
Munat, kotimaiset, ktu.	Ägg, inhemska, tjug.	36.9	28.6	26.4	25.9	26.3	29.2	77.5	71.5	70.2	71.3	79.1
Perunat, vanhat, 5 l.	Potatis, gammal, 5 l.	4.1	5.2	5.2	4.8	4.1	6.1	126.8	126.8	117.1	100.0	148.8
" uudet, 5 l.	" ny-, 5 l.											
Pantut, kg.	Kålrotter, kg.	1.4	1.5	1.4	1.8	1.8	1.7	107.1	100.0	128.6	128.6	121.4
Porkkanat, kg.	Morötter, kg.	2.7	3.2	2.9	3.0	3.1	2.6	118.5	107.4	111.1	114.6	96.3
Punajuuret, kg.	Rödbetor, kg.	3.3	4.1	3.1	3.1	3.6	2.8	124.2	93.9	93.9	109.1	84.8
Herneet, kuivatut, kg.	Ärter, torkade, kg.	4.1	5.5	5.4	5.1	5.9	6.2	134.1	131.7	124.4	143.9	151.2
Jauhot, vehnä-, uittom. part., kg.	Mjöl, vete-, utl. prima, kg.	8.2	5.3	6.3	6.1	6.0	5.2	64.6	76.8	74.4	73.2	63.4
" kotimaiset, kg.	" inhemska, "	9.2	4.6	5.4	5.2	5.0	—	50.0	58.7	56.5	54.3	—
" ruis-, kg.	" råg-, kg.	4.8	2.9	3.5	3.1	3.4	3.5	63.0	76.1	67.4	73.9	76.1
" lestit, kg.	" skrätt, kg.	5.4	4.0	4.7	4.1	4.4	4.6	74.1	87.0	75.9	81.5	85.2
Suurimot, laura-, litist. ja hön- rynt., kg.	Gryn, havre-, mangl. och ångpress-, kg.	5.4	3.9	4.3	4.2	4.7	5.0	72.2	79.6	77.8	87.0	92.6
" tattari-, kg.	" bovele-, kg.	—	5.4	6.1	5.9	5.8	5.7	—	—	—	—	—
" ohra-, "	" korn-, "	5.7	4.3	5.0	4.9	4.4	4.6	75.4	87.7	86.0	77.2	80.7
" riisi-, "	" ris-, "	7.3	6.0	6.4	6.3	6.5	6.0	82.2	87.7	86.3	89.0	82.2
" manna-, "	" manna-, "	9.6	6.1	7.1	6.8	6.9	6.2	63.5	74.0	70.8	71.9	64.6
Behnäleipä, pehmeä, halvin laji (leivottu weteen), kg.	Vetebröd, mjukt, billigaste slag (bakat i vatten), kg.	8.2	7.2	8.1	7.8	7.9	7.2	87.8	98.8	95.1	96.3	87.8
Behnäleipä, pehmeä, halvin laji (leivottu maitoon), kg.	Vetebröd, mjukt, billigaste slag (bakat i mjölk), kg.	14.5	13.1	14.2	13.9	13.8	13.3	90.3	97.9	95.9	95.2	91.7
Ruisleipä, kova, kg.	Rågbröd, hårt, kg.	7.7	5.7	6.4	5.9	6.3	6.6	74.0	83.1	76.6	81.8	85.7
" pehmeä, kg.	" mjukt, kg.	4.5	3.6	3.9	3.7	3.8	3.8	80.0	86.7	82.2	84.4	84.4
Hiivaleipä, kg.	Jästbröd, kg.	5.0	5.6	6.1	5.6	5.9	5.7	112.0	122.0	112.0	118.0	114.0
Raudanliha, tuore, paisti, kg.	Nötkött, färskt, stek, kg.	10.7	11.5	11.8	12.7	12.7	13.9	107.5	110.3	118.7	118.7	129.9
" liemiliha, kg.	" sopkokött, kg.	7.7	8.6	9.4	10.3	10.4	11.6	111.7	122.1	133.8	135.1	150.6
" palvo. tai sav., "	" palvat eller rökt, "	12.8	17.4	—	—	—	—	135.9	—	—	—	—
Bastansiha, juotto-, kg.	Kälvkött, gödkalv, kg.	15.5	14.7	14.4	15.0	15.4	16.4	94.8	92.9	96.8	99.4	105.8
" juottamaton, kg.	Nykterkalv, kg.	8.5	10.2	10.4	11.4	11.4	12.4	120.0	122.4	134.1	134.1	145.9
Sampaansiha, tuore, paisti, kg.	Färskött, färskt, stek, kg.	13.4	15.7	16.1	16.5	17.2	18.8	117.2	120.1	123.1	128.4	140.3
" palvo. t. savust., "	" palvat e. rökt, kg.	17.4	21.3	21.0	23.0	22.8	27.1	122.4	120.7	132.2	131.0	155.7
Sianliha, tuore, kg.	Svinkött, färskt, kg.	12.8	15.8	18.5	20.3	18.0	18.8	123.4	144.5	158.6	140.6	146.9
" palvattu t. savust., kg.	" palvat ellerrökt, kg.	26.8	27.9	30.4	32.3	31.8	30.1	104.1	113.4	120.5	118.7	112.3

Indeflufutuja 1921 vuoden hintojen perusteella.
Indextal på basen av 1921 års priser.

Tavaralaji. Varuslag.	Vuotuisset keskihinnat. Årliga medelpris.						Indeflufutuja vuoden 1921 hintojen ollessa =100.					
	1921.	1924.	1925.	1926.	1927.	1928.	Indextal om prisen för år 1921 = 100.					
							1924.	1925.	1926.	1927.	1928.	
												M a r t t a . M a r k .
Sianliha, fuolattu, kg.	Svinkött, saltat, kg.	—	16.2	18.2	19.5	17.1	18.2	—	—	—	—	—
Rala, tuore, haubi, kg.	Fisk, färsk, gädda, kg.	13.1	15.8	14.1	13.9	13.8	16.0	120.6	107.6	106.1	105.3	122.1
" turska, "	" torsk, "	9.2	9.7	7.6	8.1	8.4	9.4	105.4	82.6	88.0	91.3	102.2
" made, "	" lake, "	12.7	14.4	13.9	13.4	12.6	16.0	113.4	109.4	105.5	99.2	126.0
" ahwen, "	" abborre, "	9.2	11.8	10.2	10.6	9.3	10.6	128.3	110.9	115.2	101.1	115.2
" kuha, "	" gös, "	15.9	21.1	17.4	17.7	18.0	18.0	132.7	109.4	111.3	113.2	113.2
" lahna, "	" braxen, "	11.5	15.4	13.3	12.9	12.7	14.3	133.9	115.7	112.2	110.4	124.3
" lohhi, "	" lax, "	28.3	35.3	29.1	27.4	28.7	27.8	124.7	102.8	96.8	101.4	98.2
" silakka, "	" ström- ming, kg.	4.1	4.7	5.8	4.9	4.4	5.3	114.6	141.5	119.5	107.3	129.3
" juola-, silli, kg.	" salt-, sill, "	6.9	7.8	8.2	8.3	7.9	8.4	113.0	118.6	120.3	114.5	121.7
" silakka, "	" strömming, "	3.8	5.1	6.0	6.1	5.7	5.8	134.2	157.9	160.5	150.0	152.6
" siita, "	" sik, "	17.3	18.9	19.5	19.3	19.7	20.5	109.2	112.7	112.7	113.9	118.5
" lohhi, "	" lax, "	41.4	48.6	45.4	45.2	45.0	45.0	117.4	109.7	109.2	108.7	108.7
Rahwi, paahattamaton, Kaffi, obränt, kg.	kg.	29.2	31.0	36.3	37.0	34.2	33.0	106.2	124.3	126.7	117.1	113.0
Sokeri, pala-, kg.	Socker, bit-, kg.	13.4	10.0	8.6	8.9	9.6	8.4	74.6	64.2	66.4	71.6	62.7
Paloöljy (petroli), pri- ma, l.	Petroleum prima, l.	3.9	1.9	1.8	1.9	2.3	2.2	48.7	46.2	48.7	59.0	56.4
Salot, toiwu-, l m. pi- tuij-, m. syli.	Ved, björk-, l m. lång, m. famn	346.9	405.6	379.7	365.6	405.3	413.6	116.9	109.5	105.4	116.8	119.2
" hawu-, m. syli.	" barr-, m. famn	292.8	332.4	309.2	297.2	320.8	328.8	113.5	105.6	101.5	109.6	112.3
Sähköt, kwt.	Elektricitet, kwt.	2.4	2.4	2.4	2.4	2.4	2.4	100.0	100.0	100.0	100.0	100.0
Raasu, m³.	Gas, m³	1.8	1.3	1.3	1.3	1.3	1.3	72.2	72.2	72.2	72.2	72.2
Taw. willatankaasta miehen pufu, tilattaessa.	Vanlig av ylletyg för- färdigad manskos- tym, på beställ...	1 281.2	1 185.7	1 246.4	1 264.3	1 310.7	1 335.7	92.5	97.3	98.7	102.3	104.3
Taw. willatankaasta miehen pufu, walm. ostettaessa.	Vanlig av ylletyg för- färdigad manskos- tym, färdig köpt...	737.8	688.9	697.2	700.0	700.0	700.0	93.4	94.5	94.9	94.9	94.9
Taw. miehen boksiha kengät.	Vanliga herrkängor av boxläder	172.7	157.6	160.3	160.7	162.1	172.8	91.3	92.8	93.1	93.9	100.1
Tupakka, savuff., taw. laji, laat.	Tobak, cigarretter, vanl. slag, ask	4.1	4.1	4.1	4.1	4.1	4.1	100.0	100.0	100.0	100.0	100.0
Wetot, kunnan-, 100 mf. lohden.	Utskyld., kommun., på 100 mk.	8.4	8.1	7.0	7.0	6.9	6.9	96.4	83.3	83.3	82.1	82.1
" kirkon-	" kyrko	1.9	0.6	0.6	0.6	0.6	0.6	31.6	31.6	31.6	31.6	31.6
Buotta, keittiö ja 2 huo- netta.	Hyra, kök och 2 rum	253.4	695.7	866.8	987.7	1 060.0	1 100.9	274.5	342.1	389.8	418.3	434.5

243. Elintarpeiden y. m. keskihinnat vuonna 1928 sekä
Medelprisen å livsmedel m. m. under år 1928

Tavara-laji. Varuslag.	1928.							
	Januari.	Februari.	Mars.	April.	Mai.	Juni.	Juli.	Septem.
	M a r k.							
1 Maito, kuorimaton, l.	Mjölök, oskummad, l.	1.9	1.8	1.8	1.8	1.8	1.8	1.8
2 Voi, pöytä-, kg.	Smör, bords-, kg.	33.1	34.9	36.6	34.4	32.9	33.1	34.6
3 " ruoka-, "	" mat-, kg.	30.9	31.7	34.5	30.1	28.8	30.4	31.3
4 Margariini, kg.	Margarin, kg.	19.0	19.0	19.0	19.0	19.0	19.0	19.0
5 Paistinrasva, kg.	Stekfett, kg.	18.0	18.0	18.0	18.0	18.0	18.0	18.0
6 Juusto, koforaswainen, kg.	Ost, helfet, kg.	27.0	27.0	27.0	27.0	27.0	27.0	27.0
7 Munat, kotimaiset, tiu.	Ägg, inhemska, tjög.	28.9	27.5	30.6	26.0	19.9	22.7	23.3
8 Perunat, 5 l.	Potatis, 5 l.	5.8	5.9	5.9	5.5	6.2	6.5	8.5
9 Lantut, kg.	Kålrotter, kg.	1.5	1.5	1.5	1.8	2.0	3.0	—
10 Kaali, valko-, kg.	Kål, vit-, kg.	2.0	2.3	2.3	2.8	4.0	—	—
11 Porckanat, kg.	Morötter, kg.	2.3	2.3	2.3	2.5	3.0	4.0	—
12 Punajuuret, kg.	Rödbetor, kg.	2.3	2.3	2.3	2.6	3.0	4.0	—
13 Herneet, kuivatut, kg.	Ärtor, torkade, kg.	6.3	6.3	6.2	6.2	6.2	6.2	6.2
14 Jauhot, vehnä-, ulkom. parh., kg.	Mjöl, vete-, utl. prima, kg.	5.4	5.2	5.2	5.2	5.4	5.4	5.2
15 " kotimaiset, kg.	" inhemskt, " . . .	—	—	—	—	—	—	—
16 " ruis-, kg.	" råg-, kg.	3.4	3.4	3.5	3.6	3.7	3.8	3.7
17 " lestyt, kg.	" skrätt, kg.	4.8	4.6	4.6	4.8	4.8	4.9	4.8
18 Suurimot, lauta-, litist. ja höy-	Gryn, havre-, mangl. och äng-	4.8	4.8	4.8	5.0	5.3	5.3	5.3
19 " tattari-, kg.	" press., kg.	4.8	4.8	4.8	5.0	5.3	5.3	5.3
20 " ohra-, "	" bove-, kg.	5.8	5.5	5.5	5.5	5.6	5.6	5.6
21 " riisi-, "	" korn-, "	4.4	4.4	4.4	4.4	4.6	4.6	4.6
22 " manna-, "	" ris-, "	6.1	6.1	6.2	6.0	6.0	6.0	6.0
23 " manna-, "	" manna-, "	6.4	6.1	6.1	6.1	6.4	6.4	6.4
24 Behnäleipä, pehmeä, halwin	Vetebröd, mjukt, billigaste slag	7.2	7.2	7.2	7.2	7.2	7.2	7.2
25 laji (leivottu weteen), kg.	(bakat i vatten), kg.	7.2	7.2	7.2	7.2	7.2	7.2	7.2
26 Behnäleipä, pehmeä, halwin	Vetebröd, mjukt, billigaste slag	13.3	13.3	13.3	13.3	13.3	13.3	13.3
27 laji (leivottu maitoon), kg.	(bakat i mjölk), kg.	13.3	13.3	13.3	13.3	13.3	13.3	13.3
28 Ruisleipä, kova, kg.	Rågbröd, hårt, kg.	6.5	6.5	6.5	6.5	6.6	6.6	6.6
29 " pehmeä, kg.	" mjukt, kg.	3.7	3.7	3.7	3.8	3.8	3.8	3.8
30 Hiivaleipä, kg.	Jästbröd, kg.	5.7	5.7	5.7	5.7	5.7	5.7	5.7
31 Naudanliha, tuore, paisti, kg.	Nötkött, färskt, stek, kg.	13.1	13.1	13.2	13.7	14.3	15.1	15.1
32 " liemiliha, kg.	" soppkött, kg.	10.6	10.6	10.6	10.8	11.9	13.0	13.0
33 Vastanliha, juotto-, kg.	Kalvkött, gödkalv, kg.	15.0	15.0	15.4	15.0	16.4	17.0	17.0
34 " juottamaton, kg.	Nykterkalv, kg.	11.6	11.5	11.5	11.0	12.2	13.0	13.3
35 Rampaanliha, tuore, paisti, kg.	Färskött, färskt, stek, kg.	18.8	18.9	19.5	20.3	20.8	20.8	18.1
36 " palm. t. samust., "	" palvat e. rökt, " . . .	24.5	25.0	25.0	27.0	29.0	27.0	—
37 Sianliha, tuore, kylkilha, kg.	Svinkött, färskt, sidflask, kg.	17.1	17.3	17.5	17.5	17.5	17.5	17.8

tammikuun—lokakuun aikana vuonna 1929, kuukausittain.
samt i januari—oktober år 1929, månadsvis.

Tavara-laji. Varuslag.	1929.															
	Januari.	Februari.	Mars.	April.	Mai.	Juni.	Juli.	Augusti.	Septem.	Oktober.	Novem.	December.	Januari.	Februari.	Mars.	
	M a r k.															
1 Maito, kuorimaton, l.	Mjölök, oskummad, l.	1.9	2.0	2.1	2.2	2.0	1.8	1.8	1.8	1.7	1.6	1.6	1.6	1.8	1.9	2.0
2 Voi, pöytä-, kg.	Smör, bords-, kg.	35.0	36.4	36.4	38.2	38.6	36.2	35.4	32.1	30.9	31.4	33.4	33.1	33.2	35.4	35.8
3 " ruoka-, "	" mat-, kg.	33.2	34.0	34.7	35.1	35.9	33.3	31.9	29.5	28.3	28.5	29.6	30.0	29.9	32.0	33.1
4 Margariini, kg.	Margarin, kg.	19.0	19.0	19.0	19.0	19.0	19.0	19.0	19.0	19.0	19.0	18.0	18.0	18.0	18.0	18.0
5 Paistinrasva, kg.	Stekfett, kg.	18.0	18.0	18.0	18.0	18.0	18.0	18.0	18.0	18.0	18.0	18.0	18.0	18.0	18.0	18.0
6 Juusto, koforaswainen, kg.	Ost, helfet, kg.	27.0	27.0	27.0	27.0	27.0	27.0	27.0	27.0	27.0	27.0	25.0	25.0	25.0	25.0	25.0
7 Munat, kotimaiset, tiu.	Ägg, inhemska, tjög.	28.2	30.7	37.5	38.0	36.7	30.2	29.5	31.9	26.7	21.4	23.2	23.7	22.1	25.6	32.1
8 Perunat, 5 l.	Potatis, 5 l.	6.0	4.5	6.4	5.7	5.3	5.7	6.3	7.5	7.6	7.7	7.3	6.1	5.2	4.6	4.5
9 Lantut, kg.	Kålrotter, kg.	—	1.0	1.5	1.5	1.8	2.0	2.8	2.8	2.8	3.5	3.5	—	2.0	1.0	1.0
10 Kaali, valko-, kg.	Kål, vit-, kg.	—	2.5	2.5	2.5	2.8	3.0	4.0	4.5	5.5	7.5	—	—	1.8	1.1	1.1
11 Porckanat, kg.	Morötter, kg.	—	2.0	2.3	2.3	3.3	3.5	4.5	5.5	5.5	6.5	—	—	2.5	1.5	1.5
12 Punajuuret, kg.	Rödbetor, kg.	—	2.0	2.8	2.8	3.8	4.0	4.5	5.5	5.5	5.5	—	—	2.3	1.5	1.5
13 Herneet, kuivatut, kg.	Ärtor, torkade, kg.	6.2	6.2	6.2	6.2	6.2	6.2	6.2	6.0	6.2	6.2	6.2	6.2	6.2	6.2	6.2
14 Jauhot, vehnä-, ulkom. parh., kg.	Mjöl, vete-, utl. prima, kg.	5.1	5.0	5.0	5.0	4.9	4.9	4.9	5.1	4.9	4.9	4.9	5.2	5.6	5.7	5.7
15 " kotimaiset, kg.	" inhemskt, " . . .	—	—	—	—	—	—	—	—	—	—	—	—	—	—	—
16 " ruis-, kg.	" råg-, kg.	3.6	3.4	3.4	3.4	3.5	3.5	3.5	3.6	3.5	3.4	3.3	3.4	3.4	3.4	3.4
17 " lestyt, kg.	" skrätt, kg.	4.8	4.5	4.5	4.5	4.5	4.5	4.5	4.8	4.8	4.8	4.6	4.5	4.5	4.5	4.5
18 Suurimot, lauta-, litist. ja höy-	Gryn, havre-, mangl. och äng-	5.3	4.9	4.9	4.9	4.9	4.9	4.9	4.9	4.6	4.6	4.6	4.6	4.6	4.6	4.6
19 " tattari-, kg.	" press., kg.	5.3	4.9	4.9	4.9	4.9	4.9	4.9	4.9	4.6	4.6	4.6	4.6	4.6	4.6	4.6
20 " ohra-, "	" bove-, kg.	5.6	5.9	5.9	5.9	5.9	5.9	5.9	5.9	5.9	5.9	5.9	5.4	5.9	5.9	5.9
21 " riisi-, "	" korn-, "	4.6	4.6	4.6	4.6	4.6	4.6	4.6	4.6	4.6	4.6	4.4	4.4	4.4	4.5	4.8
22 " manna-, "	" ris-, "	6.0	6.0	6.0	5.9	5.9	5.9	5.9	5.9	5.9	5.9	5.8	5.8	5.8	5.8	5.8
23 " manna-, "	" manna-, "	6.4	6.1	6.1	5.8	5.8	5.6	5.6	5.5	5.6	5.6	5.6	5.6	5.6	5.6	5.6
24 Behnäleipä, pehmeä, halwin	Vetebröd, mjukt, billigaste slag	7.2	7.2	7.2	7.2	7.2	7.2	7.2	7.2	7.1	7.1	7.1	7.1	7.1	7.1	7.1
25 laji (leivottu weteen), kg.	(bakat i vatten), kg.	7.2	7.2	7.2	7.2	7.2	7.2	7.2	7.2	7.1	7.1	7.1	7.1	7.1	7.1	7.1
26 Behnäleipä, pehmeä, halwin	Vetebröd, mjukt, billigaste slag	13.3	13.3	13.3	13.3	13.3	13.3	12.8	12.8	12.8	12.8	12.8	13.1	13.1	13.1	13.1
27 laji (leivottu maitoon), kg.	(bakat i mjölk), kg.	13.3	13.3	13.3	13.3	13.3	13.3	12.8	12.8	12.8	12.8	12.8	13.1	13.1	13.1	13.1
28 Ruisleipä, kova, kg.	Rågbröd, hårt, kg.	6.6	6.5	6.5	6.5	6.5	6.4	6.4	6.4	6.4	6.4	6.4	6.4	6.4	6.4	6.4
29 " pehmeä, kg.	" mjukt, kg.	3.8	3.8	3.8	3.8	3.8	3.6	3.6	3.6	3.6	3.6	3.6	3.6	3.6	3.6	3.6
30 Hiivaleipä, kg.	Jästbröd, kg.	5.7	5.7	5.7	5.7	5.7	5.4	5.4	5.4	5.4	5.4	5.4	5.1	5.1	5.1	5.1
31 Naudanliha, tuore, paisti, kg.	Nötkött, färskt, stek, kg.	14.5	13.9	13.4	13.0	14.0	14.0	14.4	14.8	14.9	14.7	14.3	14.7	14.7	14.6	14.0
32 " liemiliha, kg.	" soppkött, kg.	12.4	12.1	11.6	11.1	11.9	12.0	12.7	13.1	13.0	12.8	12.1	12.3	12.3	12.3	11.9
33 Vastanliha, juotto-, kg.	Kalvkött, gödkalv, kg.	17.0	17.1	17.1	17.2	18.0	18.0	17.4	16.7	16.8	16.3	17.2	17.5	16.7	16.6	16.2
34 " juottamaton, kg.	Nykterkalv, kg.	13.0	13.0	12.5	12.6	13.0	13.0	12.3	12.0	12.2	12.0	12.5	13.0	12.0	12.0	11.9
35 Rampaanliha, tuore, paisti, kg.	Färskött, färskt, stek, kg.	18.6	17.7	17.0	16.6	18.8	18.8	21.0	21.0	21.0	19.6	19.7	20.7	18.7	17.3	16.9
36 " palm. t. samust., "	" palvat e. rökt, " . . .	—	28.0	30.0	26.3	29.0	27.7	27.7	27.7	27.7	27.7	25.3	25.3	26.5	24.0	24.0
37 Sianliha, tuore, kylkilha, kg.	Svinkött, färskt, sidflask, kg.	20.4	20.4	20.8	20.8	20.4	18.9	19.2	19.2	19.2	18.6	18.3	19.1	19.2	19.2	19.2

244. Äänioikeudet ja äänestäneet edustuntavaleissa vuonna 1929.
Röstberättigade och röstande vid riksdagsvalet år 1929.

Röstningsområde.	Äänioikeutettuja. Röstberättigade.			Ä n e s t ä n e i t t ä. R ö s t a n d e.														
				Uudenmaan läänin maallipiiristä. Från Nylands läns valkrets.									Muuista maallipiireistä.			Raiffaan. Inalles.		
	Omasja äänestysalueesta. Inom eget röstningsomr.			Muuista ään. alueista. Från annat röstningsomr.			Yhteensä. Summa.			Från övriga valkretsar.								
	Mk.	Kk.	B. k.	Mk.	Kk.	B. k.	Mk.	Kk.	B. k.	Mk.	Kk.	B. k.	Mk.	Kk.	B. k.	Mk.	Kk.	B. k.
1	1 638	1 891	3 529	504	642	1 146	54	34	88	558	676	1 234	169	105	274	727	781	1 508
2	1 082	2 031	3 113	575	859	1 434	16	18	34	591	877	1 468	23	13	36	614	890	1 504
3	1 349	2 133	3 482	643	848	1 491	20	24	44	663	872	1 535	32	30	62	695	902	1 597
4	1 100	2 140	3 240	546	802	1 348	18	16	34	564	818	1 382	79	78	157	643	896	1 539
5	1 120	2 025	3 145	602	826	1 428	40	37	77	642	863	1 505	68	66	134	710	929	1 639
6	1 186	2 182	3 368	624	828	1 452	14	12	26	638	840	1 478	25	27	52	663	867	1 530
7	1 315	2 268	3 583	649	881	1 530	26	23	49	675	904	1 579	27	27	54	702	931	1 633
8	1 154	2 097	3 251	543	871	1 414	20	21	41	563	892	1 455	29	27	56	592	919	1 511
9	1 261	1 930	3 191	603	874	1 477	21	31	52	624	905	1 529	56	59	115	680	964	1 644
10	1 216	1 982	3 198	556	787	1 343	14	15	29	570	802	1 372	43	25	68	613	827	1 440
11	1 058	2 112	3 170	564	778	1 342	22	17	39	586	795	1 381	19	21	40	605	816	1 421
12	1 128	1 852	2 980	514	712	1 226	31	21	52	545	733	1 278	48	47	95	593	780	1 373
13	781	1 144	1 925	303	440	743	6	7	13	309	447	756	10	7	17	319	454	773
14	1 012	1 767	2 779	514	714	1 228	21	19	40	535	733	1 268	23	26	49	558	759	1 317
15	1 089	1 997	3 086	556	780	1 336	31	27	58	587	807	1 394	32	33	65	619	840	1 459
16	945	2 118	3 063	492	901	1 393	7	9	16	499	910	1 409	15	21	36	514	931	1 445
17	1 248	2 029	3 277	664	958	1 622	4	13	17	668	971	1 639	8	16	24	676	987	1 663
18	1 036	1 830	2 866	584	872	1 456	27	39	66	611	911	1 522	36	37	73	647	948	1 595
19	1 245	2 070	3 315	592	902	1 494	66	43	109	658	945	1 603	120	112	232	778	1 057	1 835
20	1 132	1 539	2 671	577	700	1 277	16	3	19	593	703	1 296	30	22	52	623	725	1 348
21	872	1 181	2 053	410	502	912	23	12	35	433	514	947	76	26	102	509	540	1 049
22	1 275	1 596	2 871	578	691	1 269	6	14	20	584	705	1 289	12	9	21	596	714	1 310
23	1 060	1 372	2 432	549	675	1 224	4	3	7	553	678	1 231	18	17	35	571	695	1 266
24	981	1 504	2 485	614	543	1 157	9	6	15	623	549	1 172	31	43	74	654	592	1 246
25	1 000	1 312	2 312	557	625	1 182	6	6	12	563	631	1 194	20	12	32	583	643	1 226
26	1 053	822	1 875	458	499	957	58	35	93	516	534	1 050	150	75	225	666	609	1 275
27	1 126	1 433	2 559	546	641	1 187	16	17	33	562	658	1 220	73	42	115	635	700	1 335
28	1 456	1 764	3 220	810	826	1 636	11	11	22	821	837	1 658	21	25	46	842	862	1 704
29	1 331	1 708	3 039	713	827	1 540	7	12	19	720	839	1 559	26	21	47	746	860	1 606
30	978	1 820	2 798	536	796	1 332	26	20	46	562	816	1 378	43	79	122	605	895	1 500
31	1 240	2 266	3 506	723	939	1 662	39	41	80	762	980	1 742	95	110	205	857	1 090	1 947
32	1 126	1 972	3 098	580	775	1 355	15	22	37	595	797	1 392	28	37	65	623	834	1 457
33	1 305	2 232	3 537	667	902	1 569	9	24	33	676	926	1 602	31	33	64	707	959	1 666
34	1 175	1 674	2 849	511	617	1 128	15	15	30	526	632	1 158	18	42	60	544	674	1 218
35	2 003	2 275	4 278	1 096	1 068	2 164	21	12	33	1 117	1 080	2 197	47	34	81	1 164	1 114	2 278
36	1 130	1 504	2 634	656	792	1 448	18	11	29	674	803	1 477	65	36	101	739	839	1 578
37	1 172	1 597	2 769	567	738	1 305	8	4	12	575	742	1 317	15	10	25	590	752	1 342
38	1 040	1 386	2 426	574	695	1 269	8	12	20	582	707	1 289	33	26	59	615	733	1 348
Yht. S:a	44 418	68 555	112 973	22 350	29 126	51 476	773	706	1 479	23 123	29 832	52 955	1 694	1 476	3 170	24 817	31 308	56 125

15. Ratsaus äänioikeutettuihin ja äänestäneisiin edustustawaaleissa ja vuosina 1907—29 sekä valittujamieswaaleissa vuonna 1925.

Översikt av röstberättigade och röstande vid riksdagsvalen åren 1907—29 samt elektorsvalet år 1925.

A. Vägnestysalueita ja äänioikeutettuja. Röstningsområden och röstberättigade.

V u o f i. Å r.	Vägnestysalueita. Antal röstnings- områden.	Vägnestysalueita. Röstberättigade.					Vägnestysalueita % hentittajista olemasta väkiluvusta. Röstberättigade i % av den mantalsskrivna folkmängden.		
		Miehiä. Män.		Naisia. Kvinnor.		Molemmat sukupuolet. Båge könen.	Miehiä. Män.	Naisia. Kvinnor.	Molemmat sukupuolet. Båge könen.
		Suku. Antal.	%.	Suku. Antal.	%.				
907.....	25	22 964	42.1	31 536	57.9	54 500	50.3	54.5	52.7
908.....	25	23 862	42.1	32 881	57.9	56 743	49.7	54.1	52.2
909.....	25	25 187	42.1	34 676	57.9	59 863	51.7	54.9	53.5
910.....	25	26 317	42.0	36 295	58.0	62 612	50.4	54.5	52.7
911.....	29	26 737	41.4	37 870	58.6	64 607	49.6	54.8	52.5
913.....	29	29 968	41.8	41 743	58.2	71 711	49.1	54.0	51.9
916.....	30	36 160	42.7	48 447	57.3	84 607	49.1	56.4	53.0
917.....	30	36 854	42.7	49 384	57.3	86 238	53.8	59.6	57.0
919.....	35	40 276	42.5	54 548	57.5	94 824	65.7	65.7	65.7
922.....	35	37 173	39.8	56 205	60.2	93 378	57.1	62.5	60.3
924.....	35	39 433	39.4	60 573	60.6	100 006	60.0	66.6	63.8
925.....	35	40 465	39.3	62 525	60.7	102 990	59.9	66.1	63.5
927.....	38	41 633	39.3	64 328	60.7	105 961	55.4	62.9	59.8
929.....	38	44 418	39.3	68 555	60.7	112 973	.	.	.

B. Helsingissä äänioikeutettuja äänestäneitä¹⁾. I Helsingfors röstberättigade, som röstat¹⁾.

Vuosi. År.	Omasa vägnestys- alueessa. I eget röstnings- område.			Toisessa vaalipiirissä kuulu- massa vägnestysalueessa. I annat röstningsområde inom egen valkrets.			Toisessa vaali- piirissä. I annan valkrets.			Vägnestäneitä yh- teensä. Hela antalet röstande.			Vägnestäneet % äänioikeutetuista. Röstande i % av röstberättigade.		
	Mp.	Np.	M. f.	Mp.	Np.	M. f.	Mp.	Np.	M. f.	Mp.	Np.	M. f.	Mp.	Np.	Mol. sukup.
	Mk.	Kk.	B. k.	Mk.	Kk.	B. k.	Mk.	Kk.	B. k.	Mk.	Kk.	B. k.	Mk.	Kk.	Båge könen.
908..	14 034	17 474	31 508	391	774	1 165	1 091	1 392	2 483	15 516	19 640	35 156	65.0	59.7	62.0
909..	15 336	20 256	35 592	146	143	289	402	356	758	15 884	20 755	36 639	63.1	59.9	61.2
910..	16 001	20 753	36 754	156	176	332	413	357	770	16 570	21 286	37 856	63.0	58.6	60.5
911..	15 599	20 074	35 673	146	204	350	341	345	686	16 086	20 623	36 709	60.2	54.5	56.8
913..	14 661	16 884	31 545	434	839	1 273	903	1 202	2 105	15 998	18 925	34 923	53.4	45.3	48.7
916..	18 594	20 599	39 193	414	901	1 315	928	1 329	2 257	19 936	22 829	42 765	55.1	47.1	50.5
917..	23 882	31 671	55 553	381	562	943	1 358	1 232	2 590	25 621	33 465	59 086	69.5	67.8	68.5
919..	23 029	36 395	59 424	488	616	1 104	1 312	1 496	2 808	24 829	38 507	63 336	61.6	70.6	66.8
922..	22 423	29 523	51 946	666	1 515	2 181	1 384	2 596	3 980	24 473	33 634	58 107	65.8	59.8	62.2
924..	22 767	33 781	56 548	162	306	468	676	696	1 372	23 605	34 783	58 388	59.9	57.4	58.4
925..	19 003	27 570	46 573	166	213	379	496	549	1 045	19 665	28 332	47 997	48.6	45.3	46.6
927..	23 488	30 296	53 784	619	1 437	2 056	1 491	2 615	4 106	25 598	34 348	59 946	61.5	53.4	56.6
929..	22 350	29 126	51 476	691	1 467	2 158	1 625	2 668	4 293	24 666	33 261	57 927	55.5	48.5	51.3

¹⁾ Tähän kuuluvia tietoja ei ole vuodelta 1907.

¹⁾ Hithörande uppgifter finnas ej för år 1907.

Jatkoa. Fortsättning.

C. Helsingfors äänestäneitä. I Helsingfors röstande personer.

Vuosi. År.	Uudenmaan läänin vaalipiiristä.						Från Nylands läns valkrets.						Mutata vaalipiireistä.			Raiffiaan. Inalles.		
	Omasa äänestysalueesta. Inom eget röstningsområde.			Mutata äänestysalueista. Från annat röstningsområde.			Yhteen ¹⁾ . Summa ¹⁾ .			Från övriga valkretsar.			Mk.	Kk.	M. f.	Mk.	Kk.	M. f.
	Mk.	Kk.	M. f.	Mk.	Kk.	M. f.	Mk.	Kk.	M. f.	Mk.	Kk.	M. f.						
1907..	.	.	38 279	.	.	483	.	.	38 762	.	.	1 205	39 967
1908..	14 034	17 474	31 508	386	256	642	14 420	17 730	32 150	969	565	1 534	15 389	18 295	33 684	.	.	37 738
1909..	15 336	20 256	35 592	252	288	540	15 588	20 544	36 132	962	644	1 606	16 550	21 188	37 738	.	.	39 139
1910..	16 001	20 753	36 754	325	357	682	16 326	21 110	37 436	997	706	1 703	17 323	21 816	39 139	.	.	37 363
1911..	15 599	20 074	35 673	260	272	532	15 859	20 346	36 205	616	542	1 158	16 475	20 888	37 363	.	.	33 282
1913..	14 661	16 884	31 545	405	264	669	15 066	17 148	32 214	733	335	1 068	15 799	17 483	33 282	.	.	40 961
1916..	18 594	20 599	39 193	336	224	560	18 930	20 823	39 753	897	311	1 208	19 827	21 134	40 961	.	.	60 570
1917..	23 882	31 671	55 553	656	635	1 291	24 538	32 306	56 844	2 140	1 586	3 726	26 678	33 892	60 570	.	.	64 438
1919..	23 029	36 395	59 424	516	727	1 243	23 545	37 122	60 667	1 767	2 004	3 771	25 312	39 126	64 438	.	.	54 030
1922..	22 423	29 523	51 946	370	403	773	22 793	29 926	52 719	676	635	1 311	23 469	30 561	54 030	.	.	60 859
1924..	22 767	33 781	56 548	491	653	1 144	23 258	34 434	57 692	1 595	1 572	3 167	24 853	36 006	60 859	.	.	49 791
1925..	19 003	27 570	46 573	418	537	955	19 421	28 107	47 528	1 089	1 174	2 263	20 510	29 281	49 791	.	.	56 480
1927..	23 488	30 296	53 784	496	441	937	23 984	30 737	54 721	1 008	751	1 759	24 992	31 488	56 480	.	.	56 125
1929..	22 350	29 126	51 476	773	706	1 479	23 123	29 832	52 955	1 694	1 476	3 170	24 817	31 308	56 125	.	.	

¹⁾ Muutamat näistä vaalilautakuntien pöytäkirjoihin perustuvista luvuista eroavat jonkun verran annettujen vaalilippujen luvusta taul. 233 mukaan.

²⁾ En del av dessa ur valnämndsprotokollen hämtade siffror avvika något från antalet avgivna valsedlar enligt tab. 233.

246. Helsingfors ännettujen, Uudenmaan läänin vaalipiiriin kuuluvien vaalilippujen ryhmitys puolueittain sekä hyljätty vaaliliput eduskuntavaaleissa vuosina 1907—29 ja valittujamiesvaaleissa vuonna 1925.

De i Helsingfors avgivna, till Nylands läns valkrets hörande valsedlarnas fördelning efter partier samt kasserade valsedlar vid riksdagsvalen åren 1907—29 och elektorsvalet år 1925.

Vuosi. År.	Ännettuja vaalilippuja. Avgivna valsedlar.										Hyljättyjä vaalilippuja %.					Kasserade valsedlar i % av avgivna.			
	Hyljättyjä. Godkända.										Godkända valsedlar i %.								
	Socialdemokratiska partiet.	Socialistiska arbetarpartiet.	Svenska folkpartiet.	suomalainen kansanpuolue.	Nationella samlingspartiet ¹⁾ .	Kansallinen eduskunta ²⁾ .	Nationella framskuggpartiet ³⁾ .	Kansallinen eduskunta ²⁾ .	Övriga partier och listor.	Yhteensä.	Syöttöjä.	Sattiaan. Samtliga.	Socialdemokratiska partiet.	Socialistiska arbetarpartiet.	Svenska folkpartiet.		suomalainen kansanpuolue.	Nationella samlingspartiet ¹⁾ .	Kansallinen eduskunta ²⁾ .
1907..	12 396	14 774	7 202	2 238	1 965	38 575	187	38 762	32.1	38.3	18.7	5.8	5.1	0.5					
1908..	11 105	12 728	6 152	1 663	407	32 055	102	32 157	34.6	39.7	19.2	5.2	1.3	0.3					
1909..	11 701	14 973	6 625	2 275	460	36 034	98	36 132	32.3	41.3	18.4	6.3	1.3	0.3					
1910..	12 813	15 598	5 925	2 428	620	37 384	52	37 436	34.3	41.7	15.9	6.5	1.6	0.1					
1911..	12 413	15 404	5 958	1 919	464	36 158	47	36 205	34.3	42.6	16.5	5.3	1.3	0.1					
1913..	13 167	12 264	4 769	1 786	159	32 145	69	32 214	41.0	38.1	14.8	5.6	0.5	0.2					
1916..	18 505	13 539	4 450	2 788	370	39 652	101	39 753	46.7	34.1	11.2	7.0	1.0	0.3					
1917..	27 008	18 303	10 585	731	56 627	219	56 846	47.7	32.3	18.7	1.3	0.4							
1919..	25 053	21 821	8 197	5 430	35	60 536	151	60 687	41.4	36.0	13.5	9.0	0.1	0.2					
1922..	9 170	13 682	18 355	7 502	3 727	103	52 539	17.5	26.0	34.9	14.3	7.1	0.2	0.3					
1924..	13 985	8 807	20 248	9 872	4 527	41	57 480	21.2	57 692	24.3	15.3	35.2	17.2	7.9	0.1	0.4			
1925..	10 923	5 115	17 092	9 151	5 000	138	47 419	109	47 528	23.0	10.8	36.1	19.3	10.5	0.3	0.2			
1927..	13 821	9 306	18 312	8 476	4 463	193	54 571	150	54 721	25.3	17.0	33.6	15.5	8.2	0.4	0.3			
1929..	12 551	9 278	18 160	7 626	5 006	215	52 836	119	52 955	23.7	17.6	34.4	14.4	9.5	0.4	0.2			

¹⁾ Vuoteen 1917 suomalainen puolue. ²⁾ Vuoteen 1917 nuor-suomalainen puolue. Vuosina 1919 ja 1924 räflätty tähän maalaisliitto.

³⁾ Till år 1917 finska partiet. Åren 1919 och 1924 ingår agrarförbundet här.

247. Selfngisjá annetut, Hudenmaan läänin waalipiirtin kuuluvat waaliluput, ryhmitettyinä puolueittain, edustuntawaaleisja vuonna 1929.

I Helsingfors avgivna, till Nylands läns valkrets hörande valsedlar, fördelade efter partier, vid riksdagsvalet år 1929.

Wänestysalue. Röstningsområde.	Gofalhemtskaarten puolue. Socialdemokratiska partiet.	Gofalstinen työvänpuolue. Socialistiska arbetarpartiet.	Suofalinen karlappuolue. Svenska folkpartiet.	Ranfallinen kokomuspouolue. Nationella samlingspartiet.	Ranfallinen ehtyspuolue. Nationella framstegspartiet.	Spaalalitto. Agrarförbundet.	Guomen piennilijain puolue. Finska småbrukarpartiet.	Ritollitett listat. Skrivna listor.	Summa godkända valsedlar.	Spjittittijä waalilippuja. Kasserade valsedlar.	Spjiteenjä waalilippuja. Summa valsedlar.
1	161	96	586	231	145	7	—	4	1 230	4	1 234
2	169	80	766	289	149	10	—	—	1 463	5	1 468
3	255	147	663	280	181	3	—	4	1 533	2	1 535
4	220	103	557	353	136	2	1	2	1 374	8	1 382
5	142	76	912	247	123	3	—	—	1 503	2	1 505
6	274	121	596	324	150	8	1	1	1 475	3	1 478
7	253	149	757	276	137	4	—	2	1 578	1	1 579
8	373	183	550	227	115	3	—	—	1 451	4	1 455
9	385	174	577	209	176	7	—	—	1 528	1	1 529
10	263	123	619	204	159	2	—	—	1 370	2	1 372
11	159	81	762	219	155	1	—	—	1 377	4	1 381
12	346	178	442	183	119	2	—	3	1 273	5	1 278
13	238	154	220	84	57	1	1	—	755	1	756
14	261	120	541	210	122	4	1	2	1 261	7	1 268
15	230	115	597	296	152	2	—	1	1 393	1	1 394
16	149	46	887	221	100	2	—	—	1 405	4	1 409
17	245	81	778	316	212	1	1	2	1 636	3	1 639
18	222	86	738	298	171	4	—	—	1 519	3	1 522
19	122	83	819	382	186	4	—	1	1 597	6	1 603
20	398	311	286	140	158	1	—	2	1 296	—	1 296
21	358	339	123	66	55	1	—	1	943	4	947
22	432	388	265	103	95	4	1	1	1 289	—	1 289
23	452	457	127	90	94	4	1	—	1 225	6	1 231
24	397	433	185	97	55	3	1	1	1 172	—	1 172
25	471	444	98	95	77	6	1	—	1 192	2	1 194
26	410	390	103	50	87	—	1	6	1 047	3	1 050
27	446	497	95	77	93	3	1	5	1 217	3	1 220
28	642	647	174	83	104	3	—	1	1 654	4	1 658
29	543	446	281	130	151	4	—	1	1 556	3	1 559
30	118	40	674	344	186	11	1	2	1 376	2	1 378
31	277	118	722	382	223	9	2	3	1 736	6	1 742
32	124	56	609	383	206	6	2	1	1 387	5	1 392
33	451	163	563	245	172	—	1	—	1 595	7	1 602
34	264	167	513	118	93	3	—	—	1 158	—	1 158
35	857	788	234	114	190	8	2	1	2 194	3	2 197
36	575	639	169	47	42	4	—	1	1 477	—	1 477
37	430	479	295	68	41	1	2	—	1 316	1	1 317
38	439	280	277	145	139	2	—	3	1 285	4	1 289
Spjiteenjä. Summa	12 551	9 278	18 160	7 626	5 006	143	21	51	52 836	119	52 955

248. Vänoiofeutetut ja äänestäneet sekä annetut hyväksytyt ja hyljättyt vaaliliput kaupunginvaltuutettujen waaleissa joulukuun 4 ja 5 p:nä 1928, äänestysalueittain. Röstberättigade och röstande samt avgivna godkända och kasserade valsedlar vid valet av stadsfullmäktige den 4 och 5 december 1928, efter röstningsområden.

Äänestys- alue. Röstnings- område.	Vänoiofeutettuja. Röstberättigade.			Vänoistäneitä. Röstande.			Vänoistäneitä % Vänoiofeutetuista. Röstande i % av röstberättigade.			Annettuja waalilippuja. Avgivna valsedlar.			Hyljättyjä % anne- tuista. Kasserade i % av av- givna.
	Mp. Mk.	Rp. Kk.	M. f. B. k.	Mp. Mk.	Rp. Kk.	M. f. B. k.	Mp. Mk.	Rp. Kk.	M. f. B. k.	Hväh- tyttyjä. God- kända.	Hyljät- tyjä. Kasse- rade	Hj- teenfä. Summa.	
1.....	1 513	1 947	3 460	595	829	1 424	39.3	42.6	41.2	1 422	3	1 425	0.2
2.....	1 310	2 231	3 541	781	1 210	1 991	59.6	54.2	56.2	1 987	2	1 989	0.1
3.....	1 549	2 389	3 938	827	1 199	2 026	53.4	50.2	51.4	2 024	4	2 028	0.2
4.....	1 097	2 112	3 209	623	1 019	1 642	56.8	48.2	51.2	1 641	1	1 642	0.1
5.....	1 128	1 973	3 101	742	1 089	1 831	65.8	55.2	59.0	1 832	1	1 833	0.1
6.....	1 254	2 204	3 458	710	1 077	1 787	56.6	48.9	51.7	1 789	2	1 791	0.1
7.....	1 445	2 360	3 805	798	1 138	1 936	55.2	48.2	50.9	1 939	5	1 944	0.3
8.....	1 262	2 239	3 501	679	1 086	1 765	53.8	48.5	50.4	1 762	4	1 766	0.2
9.....	1 314	2 090	3 404	744	1 107	1 851	56.6	53.0	54.4	1 850	2	1 852	0.1
10.....	1 376	2 178	3 554	697	988	1 685	50.7	45.4	47.4	1 680	5	1 685	0.3
11.....	1 108	2 052	3 160	619	1 029	1 648	55.9	50.1	52.2	1 654	1	1 655	0.1
12.....	1 153	1 701	2 854	542	776	1 318	47.0	45.6	46.2	1 315	3	1 318	0.2
13.....	842	1 153	1 995	323	528	851	38.4	45.8	42.7	849	2	851	0.2
14.....	972	1 692	2 664	560	861	1 421	57.6	50.9	53.3	1 422	1	1 423	0.1
15.....	1 050	1 922	2 972	616	1 002	1 618	58.7	52.1	54.4	1 621	1	1 622	0.1
16.....	949	2 131	3 080	647	1 253	1 900	68.2	58.8	61.7	1 897	4	1 901	0.2
17.....	1 324	2 210	3 534	778	1 233	2 011	58.8	55.8	56.9	2 010	2	2 012	0.1
18.....	1 078	1 825	2 903	661	1 060	1 721	61.3	58.1	59.3	1 720	3	1 723	0.2
19.....	1 304	2 049	3 353	694	1 102	1 796	53.2	53.8	53.6	1 791	5	1 796	0.3
20.....	1 353	1 746	3 099	757	906	1 663	55.9	51.9	53.7	1 656	7	1 663	0.4
21.....	1 279	1 594	2 873	550	602	1 152	43.0	37.8	40.1	1 145	5	1 150	0.4
22.....	1 300	1 693	2 993	645	844	1 489	49.6	49.9	49.7	1 486	4	1 490	0.3
23.....	1 135	1 503	2 638	632	770	1 402	55.7	51.2	53.1	1 399	6	1 405	0.4
24.....	922	1 493	2 415	471	670	1 141	51.1	44.9	47.2	1 137	4	1 141	0.4
25.....	1 032	1 293	2 325	541	612	1 153	52.4	47.3	49.6	1 153	—	1 153	—
26.....	1 460	1 837	3 297	773	927	1 700	52.9	50.5	51.6	1 698	5	1 703	0.3
27.....	1 360	1 716	3 076	662	799	1 461	48.7	46.6	47.5	1 460	1	1 461	0.1
28.....	1 865	2 241	4 106	1 035	1 123	2 158	55.5	50.1	52.6	2 151	7	2 158	0.3
29.....	1 370	1 784	3 154	757	886	1 643	55.3	49.7	52.1	1 637	6	1 643	0.4
30.....	1 186	2 279	3 465	782	1 394	2 176	65.9	61.2	62.8	2 174	5	2 179	0.2
31.....	1 693	2 883	4 576	1 036	1 628	2 664	61.2	56.3	58.2	2 659	5	2 664	0.2
32.....	1 971	3 452	5 423	1 160	1 807	2 967	58.9	52.3	54.7	2 963	3	2 966	0.1
33.....	1 743	2 730	4 473	945	1 386	2 331	54.2	50.8	52.1	2 327	4	2 331	0.2
34.....	1 357	2 065	3 422	666	1 005	1 671	49.1	48.7	48.8	1 670	2	1 672	0.1
35.....	2 106	2 452	4 558	1 126	1 279	2 405	53.5	52.2	52.8	2 427	3	2 430	0.1
36.....	1 452	2 003	3 455	901	1 144	2 045	62.1	57.1	59.2	2 041	5	2 046	0.2
37.....	1 178	1 772	2 950	835	636	1 471	70.9	35.9	49.9	1 469	3	1 472	0.2
38.....	1 102	1 492	2 594	687	876	1 563	62.3	58.7	60.3	1 557	5	1 562	0.3
Raiffi Samtliga	49 892	76 486	126 378	27 597	38 880	66 477	55.3	50.8	52.6	66 414	131	66 545	0.2

249. Raupunginvaltuutettujen vaaleissa joulukuun 4 ja 5 p:nä 1928 annetut
hyväksytyt vaaliliput, ryhmitettyinä puolueittain ja äänestysalueittain.

Vid valet av stadsfullmäktige den 4 och 5 december 1928 avgivna godkända
valsedlar, fördelade efter partier och röstningsområden.

Änests- alue. Röstnings- område.	Hyväksytyjä vaalilippuja. Godkända valsedlar.							% taitista hyväksytyistä vaalilipuista. I % av samtliga godkända valsedlar.									
	Suomalainen kansannoulu. Svenska folkpartiet.	Suomalainen vaufemleto. Svenska vänssten.	Socialdemokraattinen puolue. Socialdemokratiska partiet.	Suomalaiset jöfälli- demokraattit.	Svenska socialdemokrater.	Socialistinen työväenpuolue. Socialistiska arbetarpartiet.	Kansallinen työväenpuolue. Nationella främstegspartiet.	Kansallinen edistyspuolue. Nationella främstegspartiet.	Yhteensä. Summa.	Suomalainen kansannoulu. Svenska folkpartiet.	Suomalainen vaufemleto. Svenska vänssten.	Socialdemokraattinen puolue. Socialdemokratiska partiet.	Suomalaiset jöfälli- demokraattit.	Svenska socialdemokrater.	Socialistinen työväenpuolue. Socialistiska arbetarpartiet.	Nationella samlingpartiet.	Kansallinen työväenpuolue. Nationella främstegspartiet.
1	540	157	142	19	84	324	156	1 422	38.0	11.0	10.0	1.3	5.9	22.8	11.0		
2	890	232	182	18	97	387	181	1 987	44.8	11.7	9.1	0.9	4.9	19.5	9.1		
3	712	191	276	14	182	432	217	2 024	35.2	9.4	13.6	0.7	9.0	21.4	10.7		
4	532	124	236	16	105	463	165	1 641	32.4	7.6	14.4	1.0	6.4	28.2	10.0		
5	998	158	162	20	73	305	116	1 832	54.5	8.6	8.8	1.1	4.0	16.7	6.3		
6	660	131	255	26	157	401	159	1 789	36.9	7.3	14.3	1.4	8.8	22.4	8.9		
7	741	198	272	22	171	355	180	1 939	38.2	10.2	14.0	1.2	8.8	18.3	9.3		
8	555	166	346	59	198	301	137	1 762	31.5	9.4	19.6	3.4	11.2	17.1	7.8		
9	554	191	374	24	232	282	193	1 850	30.0	10.3	20.2	1.3	12.5	15.3	10.4		
10	586	192	250	28	133	283	208	1 680	34.9	11.4	14.9	1.7	7.9	16.8	12.4		
11	835	147	139	18	80	294	141	1 654	50.5	8.9	8.4	1.1	4.8	17.8	8.5		
12	311	158	284	31	197	180	154	1 315	23.6	12.0	21.6	2.4	15.0	13.7	11.7		
13	215	91	214	38	143	69	79	849	25.3	10.7	25.2	4.5	16.9	8.1	9.3		
14	599	135	219	29	107	233	100	1 422	42.1	9.5	15.4	2.1	7.5	16.4	7.0		
15	634	131	215	17	86	371	167	1 621	39.1	8.1	13.3	1.0	5.3	22.9	10.3		
16	1 088	164	138	27	54	316	110	1 897	57.4	8.6	7.3	1.4	2.8	16.7	5.8		
17	823	234	254	29	87	367	216	2 010	41.0	11.6	12.6	1.4	4.3	18.3	10.8		
18	645	226	210	23	94	338	184	1 720	37.5	13.1	12.2	1.3	5.5	19.7	10.7		
19	841	135	144	15	81	407	168	1 791	47.0	7.5	8.1	0.8	4.5	22.7	9.4		
20	247	87	435	24	466	205	192	1 656	14.9	5.3	26.3	1.4	28.1	12.4	11.6		
21	114	48	391	38	425	80	49	1 145	10.0	4.2	34.1	3.3	37.1	7.0	4.3		
22	232	86	432	18	485	142	91	1 486	15.6	5.8	29.1	1.2	32.6	9.6	6.1		
23	130	63	427	17	507	145	110	1 399	9.3	4.5	30.5	1.2	36.2	10.4	7.9		
24	144	65	331	28	398	122	49	1 137	12.7	5.7	29.1	2.5	35.0	10.7	4.3		
25	53	29	431	27	435	96	82	1 153	4.6	2.5	37.4	2.4	37.7	8.3	7.1		
26	72	58	660	29	695	69	115	1 698	4.2	3.4	38.9	1.7	40.9	4.1	6.8		
27	75	49	482	15	642	104	93	1 460	5.1	3.4	33.0	1.0	44.0	7.1	6.4		
28	115	100	817	43	856	110	110	2 151	5.3	4.7	38.0	2.0	39.8	5.1	5.1		
29	217	122	505	46	443	182	122	1 637	13.2	7.5	30.8	2.8	27.1	11.1	7.5		
30	907	191	147	7	47	631	244	2 174	41.7	8.8	6.8	0.3	2.2	29.0	11.2		
31	897	183	305	18	135	768	353	2 659	33.7	6.9	11.4	0.7	5.1	28.9	13.3		
32	994	181	288	14	109	955	422	2 963	33.6	6.1	9.7	0.5	3.7	32.2	14.2		
33	700	240	488	60	216	400	223	2 327	30.1	10.3	20.9	2.6	9.3	17.2	9.6		
34	652	186	280	37	169	235	111	1 670	39.0	11.1	16.8	2.2	10.1	14.1	6.7		
35	168	108	861	54	939	128	169	2 427	6.9	4.4	35.5	2.2	38.7	5.3	7.0		
36	140	94	705	85	870	64	83	2 041	6.9	4.6	34.5	4.2	42.6	3.1	4.1		
37	252	75	430	51	508	88	65	1 469	17.1	5.1	29.3	3.5	34.6	6.0	4.4		
38	222	103	482	46	358	189	157	1 557	14.3	6.6	31.0	2.9	23.0	12.1	10.1		
Raiffi. Samtliga	19 090	5 229	13 209	1 130	11 064	10 821	5 871	66 414	28.7	7.9	19.9	1.7	16.7	16.3	8.8		

250. Vänoiofeutetut ja äänestäneet sekä annetut vaaliliput kaupunginvaltuutettujen waaleissa wuofina 1918—28.

Röstberättigade och röstande samt avgivna valsedlar vid valen av stadsfullmäktige åren 1918—28.

W u o f f. Å r.	Vänoiofeutettuja. Röstberättigade.			Vänestäneitä. Röstande.			Vänestäneitä % vänoiofeutetuista. Röstande i % av röstberättigade.			Annettujen vaalilippujen. Avgivna valsedlar.			Sijittätyä % annetuista. Kasserade i % av avgivna.
	Mp. Mk.	Rp. Kk.	M. f. B. k.	Mp. Mk.	Rp. Kk.	M. f. B. k.	Mp. Mk.	Rp. Kk.	M. f. B. k.	Sywä- fyttyjä. God- kända.	Sijit- tyjä. Kasse- rade.	Oh- teenjä. Summa.	
1918	48 494	62 093	110 587	19 315	29 945	49 260	39.8	48.2	44.5	48 731	553	49 284	1.1
1920 ^{25-26/2}	38 086	55 776	93 862	23 191	36 127	59 318	60.9	64.8	63.2	58 101	1 227	59 328	2.1
1920 ^{4-6/12}	39 249	59 327	98 576	23 122	33 606	56 728	58.9	56.6	57.5	56 351	387	56 738	0.7
1921	39 970	61 070	101 040	24 123	34 291	58 414	60.4	56.2	57.8	58 018	396	58 414	0.7
1922	40 566	62 092	102 658	21 984	31 382	53 366	54.2	50.5	52.0	53 172	194	53 366	0.4
1923	38 464	60 555	99 019	19 736	28 846	48 582	51.3	47.6	49.1	48 234	348	48 582	0.7
1924	38 300	61 839	100 139	18 334	26 666	45 000	47.9	43.1	44.9	44 749	251	45 000	0.6
1925	40 766	65 124	105 890	21 830	31 319	53 149	53.5	48.1	50.2	52 711	438	53 149	0.8
1928	49 892	76 486	126 378	27 597	38 880	66 477	55.3	50.8	52.6	66 414	131	66 545	0.2

1) Nämä vaalilautakuntien pöytäkirjoihin (w. 1928 vaaliluetteloihin) perustumat luvut eroawat jonkun werran annettujen vaalilippujen luvusta.

2) Dessa ur valnämndsprotokollen (år 1928 ur vallängderna) hämtade siffror avvika något från antalet avgivna valsedlar.

251. Raupunginvaltuutettujen waaleissa wuofina 1918—28 annetut hyväksytyt vaaliliput, ryhmitettyinä puolueittain.

Vid valen av stadsfullmäktige åren 1918—28 avgivna godkända valsedlar, fördelade efter partier.

W u o f f. Å r.	Sjwäsfyttyjä vaalilippuja. Godkända valsedlar.										% kaikista hyväksytyistä vaalilippuista. I % av samtliga godkända valsedlar.																																									
	Socialdemokratiska partiet.	Suomalais-Suomalainen demokraattinen puolue.	Suomalainen kansallisen työväenpuolue.	Suomalainen kansallisen työväenpuolue.	Suomalainen kansallisen työväenpuolue.	Suomalainen kansallisen työväenpuolue.	Suomalainen kansallisen työväenpuolue.	Suomalainen kansallisen työväenpuolue.	Suomalainen kansallisen työväenpuolue.	Suomalainen kansallisen työväenpuolue.	Suomalainen kansallisen työväenpuolue.	Suomalainen kansallisen työväenpuolue.	Suomalainen kansallisen työväenpuolue.	Suomalainen kansallisen työväenpuolue.	Suomalainen kansallisen työväenpuolue.	Suomalainen kansallisen työväenpuolue.	Suomalainen kansallisen työväenpuolue.	Suomalainen kansallisen työväenpuolue.																																		
1918	21 344										17 164							9 829							48 731							43.8							35.2							20.2						
1920 ^{25-26/2}	14 675	1 564	10 178	18 783	864	4 753	7 284	58 101	25.3	2.7	17.5	32.3	1.5	8.2	12.5	11 565	1 011	12 547	17 395	2 258	3 923	7 652	56 351	20.5	1.8	22.3	30.9	4.0	6.9	13.6	10 268	1 765	14 314	18 470	1 022	3 915	8 264	58 018	17.7	3.0	24.7	31.8	1.8	6.8	14.2							
1921	8 254	834	11 798	19 495		3 495	9 296	53 172	15.5	1.6	22.2	36.6		6.6	17.5	8 199	664	7 786	16 323	2 261	3 829	9 172	48 234	17.0	1.4	16.2	33.8	4.7	7.9	19.0	7 850	835	6 488	15 025	1 718	3 732	9 101	44 749	17.6	1.9	14.5	33.6	3.8	8.3	20.3							
1922	9 930	754	8 295	17 356	2 791	4 196	9 389	52 711	18.9	1.4	15.7	32.9	5.3	8.0	17.8	13 209	1 130	11 064	19 090	5 229	5 871	10 821	66 414	19.9	1.7	16.7	28.7	7.9	8.8	16.3																						

1) Tähän sisältyy kristillinen työväenliitto 394 vaalilipulla eli 0.8 % kaikista hyväksytyistä.

2) Häri ingår kristliga arbetarförbundet med 394 valsedlar eller 0.8 % av samtliga godkända.

252. Kaupunginvaltuutettujen waaleissa vuosina 1918—28 valitut sekä kaupunginvaltuuston kokoonpano vuosina 1919—31, puolueittain.

Valda vid stadsfullmäktigvalen åren 1918—28 samt stadsfullmäktiges sammansättning åren 1919—31, efter partier.

Valiuvuosi. Valår.	Valitut. Valda.						Toiminta- vuosi. Verkeam- hetsår.	Valtuuston kokoonpano. Stadsfullmäktiges sammansättning.					
	Yhteensä. Summa.	Kansallinen kansallisen fransiegspar- tiei.	Sosiaalinen työväenpuolue. Socialistiska arbetarpartiet.	Nationella samlingens partiet.	Sosiaalidemokraattinen puolue. Socialdemokratiska partiet.	Suomalainen porvarillinen puolue. Svenska borgerliga vänstern.		Suomalainen kansallisuus- puolue. Svenska folkpartiet.	Yhteensä. Summa.	Kansallinen kansallisen fransiegspar- tiei.	Sosiaalinen työväenpuolue. Socialistiska arbetarpartiet.	Nationella samlingens partiet.	Sosiaalidemokraattinen puolue. Socialdemokratiska partiet.
1918.....	22	26	8	—	4	60	1919....	22	26	8	—	4	60
1920 ^{25—28/2} ...	7	6	2	4	1	20	1920....	22	24	8	4	2	60
1920 ^{4—6/12} ...	7	5	3	4	1	20	1921....	22	20	7	8	3	60
1921.....	7	4	3	5	1	20	1922....	21	15	8	13	3	60
1922.....	8	3	3	5	1	20	1923....	22	12	9	14	3	60
1923.....	8	4	4	3	1	20	1924....	23	11	10	13	3	60
1924.....	8	4	4	3	1	20	1925....	24	11	11	11	3	60
1925.....	20	3	12	11	9	59	1926—28	20	3	12	11	9	59
1928.....	18	4	13	9	10	59	1929—31	18	4	13	9	10	59

253. Ratfaus kuolinpesien ja niiden yhteenlaskettuun päästöön vuosina 1911—28; ryhmitys pesien suuruuden mukaan.

Översikt av antalet arvsbon och deras sammanräknade behållning åren 1911—28; fördelning efter boens storlek.

Vuosi. År.	Kuolinpesiä, joiden päästö oli Gmt: Arvsbon med en behållning av Fmk:					Yhteenlaskettu päästö pesiä, joi- sa tämä oli Gmt: Sammanräknade behållningen i bon, där denna var Fmk:	Yhteenlaskettu päästö pesiä, joi- sa tämä oli Gmt: Sammanräknade behållningen i bon, där denna var Fmk:				
	500 000 ja enemmän, 500 000 och däröver.	50 000—500 000.	6 000—50 000.	alle 6 000. Under 6 000.	ei mitään eli mitäjä ¹⁾ . Ingen eller skuld ²⁾ .		Yhteensä. Summa.	500 000 ja enemmän, 500 000 och däröver.	50 000—500 000.	6 000—50 000.	alle 6 000. Under 6 000.
1911—15.....	453	913	407	234	17	2 024	1 511	8 217	33 294	20 776	63 798
1916—20.....	865	1 288	573	332	65	3 123	2 280	10 506	51 100	95 151	159 037
1921.....	167	224	175	87	23	676	408	3 528	12 363	54 975	71 274
1922.....	159	186	122	80	20	567	354	2 164	12 585	53 763	68 866
1923.....	146	162	167	100	27	602	321	3 709	14 664	47 557	66 251
1924.....	166	177	187	143	24	697	382	3 666	22 815	34 377	61 240
1925.....	194	196	190	113	23	716	361	4 105	18 718	30 572	53 756
1926.....	199	182	207	167	33	788	362	5 008	26 428	88 084	119 882
1927.....	209	163	252	181	52	857	386	4 831	26 867	117 155	149 239
1928.....	235	178	250	202	48	913	339	5 327	31 744	140 956	178 366

¹⁾ Vuosina 1911—19 alle 100 mk. ²⁾ Åren 1911—19 under 100 mk.

254. Kuolinpesät ja niiden yhteenlaskettu jäästö vuonna 1928, ryhmitet-
Antalet arvsbon och deras sammanräknade behållning år 1928, för-

Besän jäästö, Smt. Boets behållning, Fmk.	Berlinnönjättäjän jälkeen jäi etoon puoltto. Arvlätaren efterlevdes av make eller maka. Sällskapet perilliset ¹⁾ . Laga arvingar ¹⁾ .									
	Puoltto ²⁾ . Make eller maka ²⁾ .		Rintaperilliset. Bröstarvingar.		Banhemmat, sif- ruffet, sifarus- puolet ja heidän lapsensa. Föräldrar, syskon, halvsyskon och deras barn.		Rautaisemmat futu- laiset tai ei tetään perillistä. Fjärmare släktingar, eller inga arvingar.		Yhteenjä. Summa.	
	Besän Antal bon.	Besän jäästö, Smt. Boets be- hållning, Fmk.	Antal bon.	Besän jäästö, Smt. Boets be- hållning, Fmk.	Antal bon.	Besän jäästö, Smt. Boets be- hållning, Fmk.	Antal bon.	Besän jäästö, Smt. Boets be- hållning, Fmk.	Antal bon.	Besän jäästö, Smt. Boets behåll- ning, Fmk.
1 Ei mitään tai veltoja. Ingen eller skuld.	3	—	62	—	15	—	15	—	95	—
2 Alle 100.— Under 100	—	—	3	257	—	—	3	118	6	375
3 100— 500.	—	—	11	2 974	2	477	—	—	13	3 451
4 500— 1 000.	1	725	8	5 892	—	—	2	1 451	11	8 068
5 1 000— 2 000.	4	5 483	7	10 359	—	—	1	1 677	12	17 519
6 2 000— 3 000.	—	—	6	14 723	—	—	6	15 143	12	29 866
7 3 000— 4 000.	1	3 051	8	27 559	2	6 332	4	14 544	15	51 486
8 4 000— 5 000.	—	—	8	35 287	—	—	—	—	8	35 287
9 5 000— 6 000.	—	—	4	22 785	—	—	—	—	4	22 785
10 6 000— 10 000.	3	23 106	17	130 690	—	—	1	6 959	21	160 755
11 10 000— 20 000.	5	68 974	30	436 372	2	29 333	1	14 950	38	549 629
12 20 000— 30 000.	3	79 145	14	367 881	2	42 581	2	53 261	21	542 868
13 30 000— 40 000.	1	39 857	13	450 382	1	34 447	—	—	15	524 686
14 40 000— 50 000.	5	239 263	7	320 192	—	—	1	40 430	13	599 885
15 50 000— 75 000.	6	379 231	26	1 635 661	—	—	4	260 091	36	2 274 983
16 75 000— 100 000.	4	356 453	10	876 211	2	173 476	1	90 408	17	1 496 548
17 100 000— 200 000.	5	681 386	12	1 591 622	2	306 033	3	370 745	22	2 949 786
18 200 000— 300 000.	—	—	4	1 026 004	—	—	—	—	4	1 026 004
19 300 000— 400 000.	1	349 775	3	1 015 452	—	—	5	1 732 673	9	3 097 900
20 400 000— 500 000.	4	1 743 663	3	1 355 955	—	—	1	409 687	8	3 509 305
21 500 000— 750 000.	2	1 246 963	3	1 932 948	—	—	—	—	5	3 179 911
22 750 000— 1 000 000.	1	969 762	1	823 824	—	—	—	—	2	1 793 586
23 1 000 000— 2 000 000.	8	10 628 093	1	1 615 889	—	—	—	—	9	12 243 982
24 2 000 000—	2	6 358 788	7	54 020 761	—	—	2	13 099 153	11	73 478 702
25 Yhteenjä. Summa	59	23 173 718	268	67 719 680	28	592 679	52	16 111 290	407	107 597 367

¹⁾ Kuolinpesät on tässä jaettu lähimpien laillisten perillisten sukulaisuusasteen mukaan, välittämättä siitä että useassa tapauksessa laillinen perimisjärjestys on testamentin kautta muutettu (cf. luitentien alow. 2).
²⁾ Tähän on luettu kaikki tapaukset, jolloin puolisoiden tekemä testinäinen testamentti on ollut olemassa.

Muist.: Kuolinpesien jäästö on ilmoitettu perintöwerolautakunnan arvioinnin mukaan.

tyinä jäästön suuruuden ja lähimpien perillisten ¹⁾ sukulaisuusasteen mukaan.
delade efter behållningens storlek och närmaste arvingars ¹⁾ skyldskapsgrad.

Rintaperilliset. Bröstarvingar.	Berlinnönjättäjän jälkeen ei jäänyt etoon puoltto. Arvlätaren ej efterlämnat make eller maka. Sällskapet perilliset ¹⁾ . Laga arvingar ¹⁾ .										Tietoja perillisten sukulaisuusasteesta puituu. Uppgifter om arv- tagarnas skyldskaps- grad saknas.	Kaikkiaan. Totalsumma.
	Puoltto ²⁾ . Make eller maka ²⁾ .		Rintaperilliset. Bröstarvingar.		Banhemmat, sif- ruffet, sifarus- puolet ja heidän lapsensa. Föräldrar, syskon, halvsyskon och deras barn.		Rautaisemmat futu- laiset tai ei tetään perillistä. Fjärmare släktingar, eller inga arvingar.		Yhteenjä. Summa.			
	Antal bon.	Besän jäästö, Smt. Boets be- hållning, Fmk.	Antal bon.	Besän jäästö, Smt. Boets be- hållning, Fmk.	Antal bon.	Besän jäästö, Smt. Boets be- hållning, Fmk.	Antal bon.	Besän jäästö, Smt. Boets be- hållning, Fmk.	Antal bon.	Besän jäästö, Smt. Boets behåll- ning, Fmk.		
33	—	24	—	4	—	61	—	79	—	235	—	1
1	66	1	13	2	71	4	150	5	164	15	689	2
5	1 108	—	—	—	—	5	1 108	6	1 945	24	6 504	3
4	3 007	1	590	—	—	5	3 597	17	11 928	33	23 593	4
3	4 150	8	11 913	—	—	11	16 063	10	14 495	33	48 077	5
7	15 626	3	7 915	—	—	10	23 541	1	2 294	23	55 701	6
8	27 434	4	12 801	1	3 948	13	44 183	—	—	28	95 669	7
2	8 520	1	4 336	—	—	3	12 856	—	—	11	48 143	8
4	21 673	3	15 990	—	—	7	37 663	—	—	11	60 448	9
18	140 840	14	115 804	2	16 522	34	273 166	—	—	55	433 921	10
23	333 007	20	293 088	4	53 230	47	679 325	1	12 594	86	1 241 548	11
13	325 175	14	343 447	2	52 924	29	721 546	—	—	50	1 264 414	12
6	206 866	8	284 646	1	39 466	15	530 978	—	—	30	1 055 664	13
5	224 284	10	458 560	1	49 192	16	732 036	—	—	29	1 331 921	14
22	1 357 578	7	427 673	2	130 155	31	1 915 406	—	—	67	4 190 389	15
9	820 630	5	420 618	2	171 435	16	1 412 683	—	—	33	2 909 231	16
15	2 224 241	9	1 160 215	2	236 981	26	3 621 437	—	—	48	6 571 223	17
12	3 027 223	5	1 283 505	1	203 378	18	4 514 106	—	—	22	5 540 110	18
4	1 444 711	3	1 035 215	1	317 774	8	2 797 700	—	—	17	5 895 600	19
4	1 811 122	2	866 699	1	450 470	7	3 128 291	—	—	15	6 637 596	20
3	1 967 762	1	576 080	—	—	4	2 543 842	—	—	9	5 723 753	21
3	2 533 998	2	1 624 912	—	—	5	4 158 910	—	—	7	5 952 496	22
5	6 788 774	—	—	—	—	5	6 788 774	—	—	14	19 032 756	23
4	20 369 263	2	6 597 867	1	9 801 009	7	36 768 139	—	—	18	110 246 841	24
213	43 657 058	147	15 541 887	27	11 526 555	387	70 725 500	119	43 420	913	178 366 287	25

¹⁾ Arvsbona ha här grupperats efter de närmaste laga arvingarnas skyldskapsgrad, utan avseende å att i flere fall laga arvsföjd ändrats genom testamente (se dock noten 2). ²⁾ Hit ha förts alla de fall, då inbördes testamente mellan makar förelegat.

Ann.: Arvsbonas behållning är angiven enligt den värdering, som verkställts av arvsskattenämnden.

255. Perinnönjaajat vuonna 1928, heidän ja Arvtagare år 1928, dem tillfallna arvs-

	Perinnönjaaja											
	Puoliso ¹⁾ . Make eller maka ¹⁾ .			Lapset ja lastenlapset. Barn och barnbarn.			Banhemmat, sisarusset, sisaruspuolet ja heidän lapsensa. Föräldrar, syskon, halvsyskon och deras barn.			Raukkaimmat Fjärmare		
	Arvsskatte- luokka, Smt.	Arvsskatte- luokka, Smt.	Arvsskatte- luokka, Smt.	Arvsskatte- luokka, Smt.	Arvsskatte- luokka, Smt.	Arvsskatte- luokka, Smt.	Arvsskatte- luokka, Smt.	Arvsskatte- luokka, Smt.	Arvsskatte- luokka, Smt.	Arvsskatte- luokka, Smt.	Arvsskatte- luokka, Smt.	Arvsskatte- luokka, Smt.
1	1 000—	5	2 629	—	29	9 112	—	31	11 913	—	1	804
2	2 000—	2	3 051	—	88	63 167	98	33	23 725	—	10	14 106
3	4 000—	—	—	—	25	25 300	60	1	4 336	132	—	—
4	5 000—	3	6 587	—	81	123 179	175	58	54 379	662	1	3 305
5	8 000—	1	4 388	—	46	103 735	850	33	72 377	1 101	—	—
6	10 000—	5	32 892	—	123	290 410	1 734	37	167 354	10 687	—	—
7	16 000—	—	—	—	40	238 282	4 827	30	121 347	4 966	—	—
8	20 000—	1	37 694	200	81	466 772	4 555	71	402 214	28 467	2	25 298
9	32 000—	1	18 932	58	34	290 428	5 223	32	239 609	18 948	—	—
10	40 000—	9	223 783	1 622	95	1 167 469	55 769	84	570 359	51 411	3	107 550
11	64 000—	2	70 241	2 926	91	1 274 341	32 776	13	453 578	50 968	3	97 647
12	80 000—	7	327 323	15 146	92	2 024 036	60 670	58	753 464	83 258	2	91 740
13	128 000—	1	74 492	3 928	24	808 702	28 020	17	303 240	49 225	2	127 308
14	160 000—	1	91 158	5 097	46	3 096 845	186 986	11	595 260	72 672	—	—
15	256 000—	—	—	—	31	1 638 977	93 563	21	474 036	74 986	1	150 380
16	320 000—	5	1 011 548	49 567	33	4 664 563	293 888	21	1 236 085	198 935	5	867 245
17	512 000—	1	251 253	6 630	10	1 158 307	70 554	3	576 080	153 600	—	—
18	640 000—	2	803 841	57 822	9	4 318 889	298 080	4	1 569 980	371 640	—	—
19	1 024 000—	4	2 059 616	117 910	19	3 548 331	246 022	—	—	—	—	—
20	1 280 000—	4	2 831 502	217 930	17	3 266 014	223 849	—	—	—	—	—
21	2 048 000—	2	2 576 200	229 505	42	4 213 139	3 848 885	22	4 681 812	1 311 344	1	1 687 520
22	Yhteensä. Summa	56	10 427 130	708 341	1 056	70 789 998	5 456 584	580	12 311 148	2 483 002	31	3 172 903

¹⁾ Tähän sisältyy puolisoille testinäisten tai muun testamentin perusteella langennut osa kuolinpesää, mutta ei hänen osuutensa siihen.

Muist. 1: Perintöosuustien suuruus on ilmoitettu perintöerolautakunnan laskennan mukaan. Tällöin on niissä tapauksissa, jolloin oli olemassa testamentti, jota ei vielä ollut saanut lainvoimaa, perintöosuudet laskettu ja vero määrätty niinkuin muutosta lain määräämästä perimisjärjestyksessä ei tulisi tapahtumaan.

Muist. 2: Perintöosuustien summa ei ole yhtä suuri kuin kuolinpesien säästö, josta vähennetty eloonjääneen puolison osuus yhteisestä pesästä, koska m. m. muutamissa tapauksissa perillistä verotetaan hallinta- y. m. oifen desta, jolloin se arvioidaan siten että vuotuinen tulo on otettu määrättyjä kertoja.

Muist. 3: Vuoden 1928 koto perintö- ja lahjavero nousi 11 712 649 markkaan.

mansa perintöosuudet sekä niistä veloitettu vero. lotter samt debiterad skatt för dessa.

	Arvtagare.															
	Juhlavärfet. släktingar.			Bierasjuhlfet. Oskylda.			Lottofjet ja säättöt y. m. Inrättningar och stiftelser m. m.			Luntemattomia. Okända.			Yhteensä. Summa.			
	Wero, Smt. Skatt, Fmk.	Osuut- tien lutu. Antal lotter.	Perintö- määrä, Smt. Arvsbe- lopp, Fmk.	Wero, Smt. Skatt, Fmk.	Osuut- tien lutu. Antal lotter.	Perintö- määrä, Smt. Arvsbe- lopp, Fmk.	Wero, Smt. Skatt, Fmk.	Osuut- tien lutu. Antal lotter.	Perintö- määrä, Smt. Arvsbe- lopp, Fmk.	Wero, Smt. Skatt, Fmk.	Osuut- tien lutu. Antal lotter.	Perintö- määrä, Smt. Arvsbe- lopp, Fmk.	Wero, Smt. Skatt, Fmk.	Osuut- tien lutu. Antal lotter.	Perintö- määrä, Smt. Arvsbe- lopp, Fmk.	Wero, Smt. Skatt, Fmk.
1	—	—	—	—	—	—	10	14 495	—	76	38 953	—	—	—	—	—
2	—	3	6 242	290	—	—	—	—	—	136	110 291	388	—	—	—	—
3	—	—	—	—	—	—	—	—	—	26	29 636	192	—	—	—	—
4	—	8	2 100	—	2	7 741	—	—	—	153	197 291	837	—	—	—	—
5	—	—	—	—	2	8 781	—	—	—	82	189 281	1 951	—	—	—	—
6	—	4	40 984	5 760	1	12 296	—	1	12 594	—	171	556 530	18 181	—	—	—
7	—	1	3 780	270	2	6 150	—	—	—	73	369 559	10 063	—	—	—	—
8	—	12	35 019	2 103	10	26 672	—	—	—	177	993 669	35 325	—	—	—	—
9	—	—	—	—	1	39 466	—	—	—	68	588 435	24 229	—	—	—	—
10	15 857	12	75 735	9 465	2	12 000	—	—	—	205	2 156 896	134 124	—	—	—	—
11	3 940	2	68 704	9 304	1	9 354	—	—	—	112	1 973 865	99 914	—	—	—	—
12	4 216	25	275 589	67 145	7	336 438	—	—	—	191	3 808 590	230 435	—	—	—	—
13	6 358	1	2 000	100	—	—	—	—	—	45	1 315 742	87 631	—	—	—	—
14	—	17	175 888	34 380	10	279 448	—	—	—	85	4 238 599	299 135	—	—	—	—
15	3 452	7	290 320	75 285	7	217 454	—	—	—	67	2 771 167	247 286	—	—	—	—
16	39 704	79	370 434	83 570	13	322 202	—	—	—	156	8 472 077	665 664	—	—	—	—
17	—	—	—	—	—	—	—	—	—	14	1 985 640	230 784	—	—	—	—
18	—	7	54 932	10 470	—	—	—	—	—	22	6 747 642	738 012	—	—	—	—
19	—	—	—	—	—	—	—	—	—	23	5 607 947	363 932	—	—	—	—
20	—	—	—	—	—	—	—	—	—	21	6 097 516	441 779	—	—	—	—
21	109 452	30	3 625 972	587 185	4	11 502 130	—	—	—	101	66 286 773	6 086 371	—	—	—	—
22	182 979	208	5 027 699	885 327	62	12 780 132	—	11	27 089	—	2 004	114 536 099	9 716 233	—	—	—

¹⁾ Häri ingår den makan på grund av inbördes eller annat testamente tillfallna delen av arvsboet, men ej hennes andel i detsamma.

Ann. 1: Arvslotternas storlek är angiven enligt den uträkning, som verkställdes av arvsskattenämnden. Härvid ha i de fall, då testamente funnits, men detta ännu ej vunnit laga kraft, arvslotterna uträknats och skatt påförts, som om ändring i laga arvsfölgd ej komme att äga rum.

Ann. 2: Summan av arvslotterna är ej lika med summan av arvsbonas behållning, med avdrag av efterlevande makas andel i samfällda boet, emedan bl. a. i en del fall arvinge beskattas för dispositions- o. a. rätt, varvid denna uppskattas till visst antal gånger den årliga avkastningen.

Ann. 3: Hela skatten på arv och gåva uppgick år 1928 till Fmk 11 712 649:—.

256. Kuolinpesän varat vuonna 1928, ryhmitettyinä pesän jäästön suuruuden ja varojen laadun mukaan. Arvsbonas tillgångar år 1928, fördelade efter storleken av boens behållning och tillgångarnas beskaffenhet.

Pesän jäästö, Smf. Boets behållning, Fmk.	Þuhðasta rahaa ja talle- tuffia. Reda pennin- gar och depo- sitioner.	Osakkeita ja obligatioita. Aktier och obligationer.	Saatavia. Fordringar.	Raupunki- kiinteistöjä. Stadsfastig- heter.	Kiinteistöjä maalla ta- lustoiineen. Landsfastig- heter med inventarier.	Rakustoa ja huonekaluja. Inventarier och möbler.	Satmojen ja toiminimien osuutta y. m. Del i fartyg, firmor o. dyl.	Sentima- kauttuffia. Livförsäk- ringar.	Muita ja erittelemät- tömiä varoja. Övriga och ospecificera- de tillgångar.	Yhteenjä varoja. Summa tillgångar.
	M a r t t a a. M a r k.									
Ei mitään tai welloja. Ingen eller skuld	779 189	2 157 230	719 158	11 850	368 820	1 076 465	51 836	539 735	45 070	5 749 353
Alle 100. Under 100 ..	35 156	1 000	3 000	—	—	20 806	—	24 148	3 393	87 503
100— 500	5 795	6	—	—	—	66 271	15 922	4 600	1 000	93 594
500— 1 000	25 977	18 826	—	—	—	72 796	—	13 269	4 416	135 284
1 000— 2 000	40 261	76 262	11 474	—	14 834	106 135	—	24 310	7 657	280 933
2 000— 3 000	55 169	805	6 366	—	3 000	66 046	7 260	8 590	4 260	151 496
3 000— 4 000	104 395	178 000	6 447	—	60 000	99 637	—	13 889	6 688	469 056
4 000— 5 000	10 314	3 358	8 457	—	—	73 715	—	21 500	5 805	123 149
5 000— 6 000	20 500	61 150	—	—	5 425	42 243	—	2 500	2 140	133 958
6 000— 10 000	381 498	386 676	63 234	—	25 500	318 579	296 132	268 412	35 068	1 775 099
10 000— 20 000	666 537	1 106 093	210 350	—	63 000	438 625	—	85 228	85 594	2 655 427
20 000— 30 000	660 939	918 129	109 981	—	28 000	495 388	—	90 196	57 437	2 360 070
30 000— 40 000	549 089	800 945	26 644	50 000	49 000	225 019	70 626	94 235	3 800	1 869 358
40 000— 50 000	646 248	817 414	95 247	—	—	460 133	—	7 150	2 651	2 028 843
50 000— 75 000	780 138	2 969 128	123 165	162 042	25 000	513 820	10 602	285 472	243 764	5 113 131
75 000— 100 000	951 839	1 951 872	224 228	60 000	—	755 753	92 300	256 060	73 504	4 365 556
100 000— 200 000	1 840 949	4 071 386	810 347	—	45 585	1 010 375	119 028	84 216	347 515	8 329 401
200 000— 300 000	722 499	2 925 869	658 253	—	216 000	558 550	45 000	17 838	1 092 831	6 236 840
300 000— 400 000	741 580	4 531 194	963 759	412 500	159 500	620 765	—	32 700	1 218	7 463 216
400 000— 500 000	983 580	2 564 652	1 113 341	500 000	426 650	595 240	612 863	265 960	9 987	7 072 273
500 000— 750 000	1 114 922	3 393 041	254 894	450 000	170 000	1 092 710	424 045	18 500	—	6 918 112
750 000— 1 000 000	993 260	2 404 864	1 530 888	650 000	732 830	347 256	—	—	—	6 659 098
1 000 000— 2 000 000	4 427 479	8 113 868	808 712	1 250 000	712 000	563 533	—	1 083 000	3 792 704	20 751 296
2 000 000—	5 286 994	43 457 155	16 277 837	29 469 640	10 670 882	2 828 757	16 009 166	128 250	2 725 515	126 854 196
Yhteenjä. Summa	21 824 307	82 908 923	24 025 782	33 016 032	13 776 026	12 448 617	17 754 780	3 369 758	8 552 017	217 676 242

Muist. taul. 254—256. Tiedot kohdistuvat kuolinpesiin, joiden perunjitjoitusajat ovat jätetyt perintöwerolautakunnalle vuoden warella.
Anm. till tabb. 254—256. Uppgifterna hänföra sig till de dödsbon, för vilka bouppteckningsinstrument under året inlämnats till arvsstatte-
nämnden.

257. **Katjaus tunnalliswerotuksen vuodelta 1927.**
Oversikt av kommunalbeskattningen för år 1927.

Wuofi ja kaupunginosa tai wastaawa alue. År och stadsdel eller motsvarande område.	Sperollipulan luku. Antal debetsedar.	Sperollipulan luku. Antal debetsedar.	Sperollipulan luku. Antal debetsedar.	Jäljellä olevia werotuslajeja. Återstående skattören.				Wafettawaffi pantu weromäärä. Uttaxerat belopp.			
				Talon- tomista ja maasta. För hus, tomt och jord.	Eiinteinosta ja amma- tista. För näring och yrke.	Walfasta, eläkkeestä tai muusta tulosta. För lön, pension eller annan in- komst.	Yhteensä. Summa.	Kattifiaan. Inalles.	Restimää- rin wero- lippua tohtti. I medeltal per debet- sedel.	Markkaa ja penniä. Mark och penni!	
I kaupunginosa. I stadsdelen	6 349	2 288	189	25 734	292 706	486 538	1 483 211	2 262 455	14 932 632	40	2 351 97
II " II "	3 286	3 266	675	27 003	449 765	2 132 636	657 271	3 239 672	21 382 558	40	6 507 17
III " III "	2 694	1 903	571	27 068	207 612	898 945	769 946	1 876 503	12 386 167	20	4 597 69
IV " IV "	10 606	3 788	122	26 270	496 230	1 191 228	2 074 394	3 761 852	24 829 135	80	2 341 05
V " V "	5 002	1 575	254	11 273	238 069	272 727	1 053 185	1 563 981	10 322 509	20	2 063 68
VI " VI "	6 024	1 398	853	9 186	173 664	241 203	974 800	1 389 667	9 171 975	—	1 522 57
VII " VII "	9 091	2 711	432	20 512	335 099	233 796	2 122 025	2 690 920	17 765 614	20	1 954 20
VIII " VIII "	2 820	1 043	091	10 524	127 892	208 994	695 681	1 032 567	6 815 287	80	2 416 77
IX " IX "	432	268	171	1 358	21 916	9 169	235 728	266 813	1 761 010	80	4 076 41
X " X "	4 276	1 036	740	4 309	172 412	255 128	604 891	1 032 431	6 814 879	20	1 593 75
XI " XI "	10 693	1 779	137	19 359	216 813	143 544	1 399 421	1 759 778	11 614 801	80	1 086 21
XII " XII "	6 992	1 098	244	7 633	129 221	73 646	887 744	1 090 611	7 198 050	60	1 029 47
XIII " XIII "	8 369	2 998	126	31 447	372 229	275 084	2 319 366	2 966 679	19 596 476	40	2 341 56
XIV—XV " XIV—XV "	4 792	1 094	933	6 037	139 801	81 772	867 323	1 088 896	7 186 809	90	1 499 75
XX " XX "	213	36	065	532	794	8 509	26 230	35 533	231 006	60	1 084 54
Wafila. Böle	1 094	145	911	1 410	16 188	8 021	120 292	144 501	953 706	60	871 76
Muut alueet rautatien länsipuolella. Öwriga områ- den väster om järnwägen	1 193	185	787	1 158	16 182	18 652	149 795	184 629	1 222 062	60	1 024 36
Wafila. Wallgård	5 949	880	717	7 022	90 449	71 568	711 678	873 695	5 766 387	—	969 30
Hermannin. Hermanstad	1 584	206	584	1 211	23 095	20 577	161 701	205 373	1 355 461	80	855 72
Loufola. Majstad	1 288	166	688	1 545	14 458	9 973	140 712	165 143	1 094 580	60	849 83
Räppylä. Kottby	1 730	343	447	2 673	32 120	10 523	298 131	340 774	2 249 108	40	1 300 06
Muut alueet rautatien itäpuolella. Öwriga områden öster om järnwägen	266	92	906	—	5 345	21 995	65 566	92 906	608 542	80	2 287 75
Saaret. Holmarna	766	130	845	1 607	5 039	6 120	118 079	129 238	853 014	—	1 113 60
Muut werowelwollifet. Öwriga skattskyldiga	248	75	102	684	—	24 098	50 320	74 418	491 554	80	1 982 08
Yhteensä. Summa	95 757	28 514	590	245 555	3 577 099	6 704 446	17 987 490	28 269 035	186 603 333	90	1 948 72

Muist.: Tauluisia 257 ja 261 olemat lumut eiwät ole tarkoin yhtäpitäwät tauluisia 258—260 julkaistujen wastaawien lufujen kansja. Edellifet on otettu suoraan weroluettelosta, jota wastoin jälkimmäifet on saatu lasentafortteja koneellifesti käsiteltäesjä.

Anm.: De i tabb. 257 och 261 meddelade siffrorna stamma ej fullt överens med motsvarande siffror i tabb. 258—260. De förra ha erhållits direkte ur taxeringslängderna, medan de senare erhållits genom maskinell bearbetning av individualkort.

258. Verotetut ja heille määrätty veroäyrit kunnallis-
Beskattade och dem påförda skattören enligt kommunal-

Veroäyrien ryhmät. Skattöresgrupper.		Fyysikkiset henkiöt.				
		Verotettuja. Beskattade.			Veroäyriä.	
		Mk. Mk.	Kk. Kk.	Yhteensä. Summa.	Verotuslautakunnan Av taxeringsnämnd.	
					Talosta, lontista ja maasta. För hus, tomt och jord.	Elinteinosta ja ammatista. För näring och yrke.
1	1— 10	593	1 571	2 164	177	266
2	11— 20	967	2 671	3 638	492	1 203
3	21— 30	869	3 093	3 962	978	1 329
4	31— 40	916	4 318	5 234	644	2 070
5	41— 50	975	3 532	4 507	1 446	4 879
6	51— 60	905	2 883	3 788	1 192	2 801
7	61— 70	898	2 242	3 140	1 480	5 618
8	71— 80	905	1 900	2 805	1 336	8 521
9	81— 90	1 477	2 155	3 632	1 106	14 415
10	91— 100	1 226	1 106	2 332	1 783	14 230
11	101— 110	1 825	1 655	3 480	1 074	15 552
12	111— 120	1 544	918	2 462	1 427	15 738
13	121— 130	1 261	881	2 142	1 169	19 800
14	131— 140	3 554	1 086	4 640	1 475	20 952
15	141— 150	1 162	654	1 816	1 317	17 945
16	151— 160	1 565	811	2 376	1 184	19 679
17	161— 170	2 049	644	2 693	2 012	20 671
18	171— 180	1 632	666	2 298	4 144	27 527
19	181— 190	1 403	441	1 844	1 564	18 906
20	191— 200	1 541	483	2 024	2 214	34 217
21	201— 210	2 221	632	2 853	2 659	22 553
22	211— 220	1 568	497	2 065	3 149	20 250
23	221— 230	1 474	506	1 980	2 558	28 181
24	231— 240	2 252	428	2 680	2 254	28 982
25	241— 250	1 185	404	1 589	3 777	32 727
26	251— 300	5 125	1 375	6 500	16 433	123 896
27	301— 500	6 563	1 486	8 049	56 615	289 596
28	501— 750	2 562	333	2 895	44 518	196 530
29	751— 1 000	1 145	125	1 270	46 586	131 167
30	1 001— 5 000	1 662	198	1 860	237 412	512 880
31	5 001— 10 000	72	7	79	46 736	55 889
32	10 001— 15 000	22	—	22	42 997	62 599
33	15 001—	12	1	13	7 827	86 825
34	Yhteensä. Summa	53 130	39 702	92 832	541 735	1 858 394

werotuksen mukaan vuodelta 1927, veroäyriyryhmittäin.
taxeringen för år 1927, efter skattöresgrupper.

Fysiske personer.		Rotimaiset osakeyhtiöt. Inhemiska aktiebolag.		Muut nitymät. Övriga sammanslutningar.		Raiffi. Samtliga.	
Skattören.		Verotettuja. Beskattade.	Tullilautakunnan määrämät. Verotettuja. Av prövingsnämnden påförda skattören.	Verotettuja. Beskattade.	Tullilautakunnan määrämät. Verotettuja. Av prövingsnämnden påförda skattören.	Verotettuja. Beskattade.	Tullilautakunnan määrämät. Verotettuja. Av prövingsnämnden påförda skattören.
määrämiä. den påförda.	Tullilautakunnan määrämät. Av prövingsnämnden påförda.						
Valtasta, elät- teestä tai muusta tulosta. För lön, pensjon eller annan in- komst.	Yhteensä. Summa.						
15 522	15 965	14 727	—	5	33	2 169	14 760
61 897	63 592	60 976	5	94	14	3 657	61 324
104 009	106 316	103 045	6	152	14	3 982	103 569
189 555	192 269	189 597	5	184	13	5 252	190 243
205 471	211 796	208 708	41	2 046	14	4 562	211 438
216 170	220 163	218 374	8	455	13	3 809	219 559
201 053	208 151	205 029	4	268	7	3 151	205 758
204 948	214 805	212 145	5	377	9	2 819	213 197
296 453	311 974	309 668	12	1 046	7	3 651	311 316
208 683	224 696	222 151	61	6 100	21	2 414	230 326
353 609	370 235	368 208	4	432	6	3 490	369 277
269 566	286 731	284 627	17	2 007	5	581	287 215
247 783	268 752	266 812	5	629	7	893	268 334
605 495	627 922	625 939	12	1 669	12	4 664	629 232
248 854	268 116	266 407	27	4 024	16	2 363	272 794
347 638	368 501	367 211	7	1 106	12	1 870	370 187
425 028	447 711	445 688	5	837	7	2 705	447 681
373 899	405 570	404 455	17	3 019	6	1 058	408 532
323 647	344 117	342 782	9	1 692	3	550	345 024
360 243	396 674	394 849	93	18 591	23	4 576	418 016
559 854	585 066	583 561	5	1 032	8	1 638	586 231
423 623	447 022	445 082	10	2 175	8	1 727	448 984
416 463	447 202	446 445	11	2 481	7	1 730	450 656
600 883	632 119	631 015	14	3 338	11	2 613	636 966
354 461	390 965	390 232	51	12 710	15	3 723	406 665
1 650 368	1 790 697	1 787 024	111	32 690	38	10 813	1 830 527
2 711 844	3 058 055	3 044 932	270	115 612	113	46 111	3 206 655
1 526 976	1 768 024	1 762 258	222	140 091	73	44 532	1 946 881
920 891	1 098 644	1 095 342	207	184 043	51	43 795	1 323 180
2 586 766	3 337 058	3 317 659	1 022	2 446 975	177	377 890	6 142 524
426 874	529 499	526 540	131	923 776	17	105 847	1 556 163
161 890	267 486	261 784	35	417 718	9	111 665	791 167
227 628	322 280	322 280	42	2 057 137	15	957 719	3 337 136
17 828 044	20 228 173	20 125 552	2 474	6 384 506	756	1 731 459	28 241 517

Satt. Fortsättning.

Ammatti tai toimiala. Yrke eller verksamhetsgren.	Verotettuja Beskattade										Yhteensä. Summa.	Gittä Rp. Mk.
	joilla oli allamainittu luku veroäyryjä. med nedannämmt antal skattören.											
	1-20.	21-50.	51-100.	101-150.	151-200.	201-300.	301-500.	501-1000.	1001-5000.	5001-.		
1 Rawinto- ja nautaineteoll. Närings- och njutningsmed. industri	—	—	1	2	4	10	6	11	17	8	59	—
2 Balainstus-, woimanfirtto- ja wesihoito- teollisuus. Belysnings-, kraftöver- förings- o. wattenledningsindustri...	—	—	—	—	—	—	1	—	1	—	2	—
3 Graafillinen teollisuus. Grafisk industri	—	3	5	2	7	11	9	9	17	10	73	—
4 Muu teollisuus. Övrig industri	—	1	—	2	1	2	7	4	7	4	28	—
5 Maa- ja metsätalouden jätälästäus. Lant- bruk, skogshushällning och fiskeri	—	1	—	1	—	3	1	3	7	2	18	—
6 Kiinteistö- ja muut toimistot. Fastighetsbe- sittning	2	18	20	23	30	40	65	150	665	70	1 083	—
7 Raappa. Handel	1	13	27	12	29	63	80	100	136	43	504	—
8 Kiinteistö- ja muut toimistot. Fas- tighets- o. andra byråer	—	2	8	10	15	23	26	49	35	9	177	—
9 Suofoillie. Kreditrörelse	—	—	—	—	—	1	—	6	15	18	40	—
10 Wakuutus- ja försäkringsrörelse	—	—	2	—	—	2	3	5	4	6	22	—
11 Siifenne. Kommunikationer	—	3	—	1	4	7	3	11	25	10	64	—
12 Hotelli- ja rawintolaitte. Hotell- o. wårdshusrörelse	1	—	—	—	2	2	6	11	6	1	29	—
13 Teatteri- ja m. taidealioitset. Teatrar o. a. konstinrättningar	—	—	4	1	1	1	1	3	4	1	16	—
14 Muut ofateryhtiöt. Övriga aktiebolag	—	2	4	1	6	5	4	9	9	—	40	—
15 Yhteensä. Summa	5	52	90	65	131	202	270	429	1 022	208	2 474	—
Muut yhtymät. Övriga sammanslutningar.												
16 Ulfomaiset ofateryhtiöt. Utländska ak- tiebolag	1	—	—	—	2	2	6	4	6	1	22	—
17 Yhteisweroillmoitutusfen tehneet. Sam- deklaranter	3	4	6	6	4	5	5	8	14	1	56	—
18 Kuolinpefät. Sterbhus	7	20	19	21	20	43	43	51	53	4	281	—
19 Osuuskunnat. Andelslag	—	3	2	5	3	6	15	19	26	18	97	—
20 Wvoimet yhtiöt. Öppna bolag	1	7	12	7	12	23	29	31	59	7	188	—
21 Waktio. Staten	—	—	3	2	3	1	4	3	6	1	23	—
22 Seuratunnat. Församlingar	3	—	3	1	—	—	4	1	2	1	15	—
23 Säästöpankit. Sparbanker	—	—	—	—	—	—	—	—	—	4	4	—
24 Yhdistyset, säätit ja m. Föreningar, stiftelser m. m.	4	7	12	4	7	7	7	7	11	4	70	—
25 Yhteensä. Summa	19	41	57	46	51	87	113	124	177	41	756	—
26 Kaikk. Samtliga	5 826	13 796	15 844	14 651	11 417	17 956	8 432	4 718	3 059	363	96 062	—

Däraw: Rp. Kk.	Verotettuja Skattören										Yhteensä. Summa.	
	allamainittuisa veroäyryjä. inom nedanstående skattöresgrupper.											
	1-20.	21-50.	51-100.	101-150.	151-200.	201-300.	301-500.	501-1000.	1001-5000.	5001-.		
—	—	—	58	292	790	2 547	2 610	9 066	39 485	224 959	279 807	1
—	—	—	—	—	—	—	500	—	3 698	—	4 198	2
—	—	134	500	253	1 376	2 931	3 722	6 639	42 990	101 268	159 813	3
—	—	48	—	248	196	516	2 720	3 076	17 056	38 836	62 696	4
—	—	—	—	—	—	—	—	—	—	—	—	5
—	—	35	—	120	—	850	488	1 682	15 161	35 242	53 578	5
—	35	825	1 769	3 120	5 544	10 486	26 841	110 838	1 631 465	554 988	2 345 911	6
—	19	580	2 507	1 503	5 708	17 115	35 007	76 693	312 880	629 023	1 081 035	7
—	—	100	725	1 463	2 911	6 286	11 422	36 623	68 657	92 626	220 813	8
—	—	—	—	—	—	300	—	4 552	42 667	1 141 495	1 189 014	9
—	—	—	152	—	—	453	1 381	4 007	7 439	60 926	74 358	10
—	—	120	—	140	744	1 871	1 451	8 581	48 637	189 769	251 313	11
—	20	—	—	—	400	580	2 544	8 844	12 416	6 000	30 804	12
—	—	—	400	113	153	300	412	2 004	14 476	11 318	29 176	13
—	—	100	318	125	1 175	1 340	1 650	6 318	20 657	—	31 683	14
—	94	2 382	8 246	8 761	25 245	54 426	115 612	324 134	2 446 975	3 398 631	6 384 506	15
—	—	—	—	—	400	458	2 482	2 931	10 645	5 315	22 234	16
—	49	135	413	783	660	1 282	1 927	5 895	30 192	7 538	48 874	17
—	109	700	1 411	2 630	3 485	10 810	17 073	34 278	104 560	113 318	288 374	18
—	—	127	161	710	544	1 590	6 270	13 482	61 347	514 100	598 331	19
—	14	317	996	986	2 326	6 016	11 963	24 098	128 928	273 674	449 318	20
—	—	—	270	284	533	250	1 588	2 002	14 059	173 011	191 997	21
—	60	—	275	150	—	—	1 800	773	4 032	6 000	13 090	22
—	—	—	—	—	—	—	—	—	—	44 981	44 981	23
—	52	239	1 017	555	1 262	1 838	3 008	4 868	24 127	37 294	74 260	24
—	287	1 518	4 543	6 098	9 210	22 244	46 111	88 327	377 890	1 175 231	1 731 459	25
—	76 084	505 250	1 180 156	1 826 852	1 989 440	4 360 029	3 206 655	3 270 061	6 142 524	5 684 466	28 241 517	26

260. Verotettujen lukumäärä ja heille määrätty maksavat veroäyrit¹⁾
Antalet beskattade och dem påförda betalande skattören¹⁾ enligt

Vuosi År.	Verotettuja ¹⁾ , joilla oli tuloja Smk.: Antal beskattade ¹⁾ med en inkomst av Fmk:							Verotettuja yhteensä. Summa beskattade.
	Alle 2 000 Under 2 000	2 000—	6 000—	10 000—	20 000—	50 000—	100 000 ja en- m. m. m. 100 000 och där- över.	
Luokittajien lukum.								
1 1900	6 920	3 279	738	368	90	50	11 445	
2 1906 ³⁾	9 724	4 606	958	499	91	50	15 928	
3 1910	19 824	5 557	1 191	662	149	76	27 459	
4 1915	30 530	8 844	1 447	1 008	217	167	42 213	
5 1920	2 220	16 430	20 176	23 819	6 579	1 460	995	71 679
6 1921	6 272	18 850	11 513	20 585	9 245	2 076	1 140	69 681
7 1922	5 207	18 737	11 946	21 642	11 675	2 449	1 414	73 070
8 1923	5 129	18 406	11 543	22 446	13 673	2 923	1 703	75 823
9 1924	4 565	16 326	12 221	23 959	17 542	3 336	2 114	80 063
10 1925	4 260	17 098	12 146	24 745	19 404	3 727	2 462	83 842
11 1926 ⁴⁾	5 667	17 486	11 187	24 961	21 822	3 983	2 815	87 921
12 1927 ⁴⁾	5 826	17 605	12 035	26 068	26 388	4 718	3 422	96 062
Prosenttiluvut.								
13 1900	60.5	28.7	6.4	3.2	0.8	0.4	100.0	
14 1906	61.0	28.9	6.0	3.2	0.8	0.3	100.0	
15 1910	72.2	20.2	4.3	2.4	0.6	0.3	100.0	
16 1915	72.3	21.0	3.4	2.4	0.5	0.4	100.0	
17 1920	3.1	22.9	28.2	33.2	9.2	2.0	1.4	100.0
18 1921	9.0	27.1	16.5	29.5	13.3	3.0	1.6	100.0
19 1922	7.1	25.6	16.4	29.6	16.0	3.4	1.9	100.0
20 1923	6.8	24.3	15.2	29.6	18.0	3.9	2.2	100.0
21 1924	5.7	20.4	15.3	29.9	21.9	4.2	2.6	100.0
22 1925	5.1	20.4	14.5	29.5	23.1	4.5	2.9	100.0
23 1926	6.5	19.9	12.7	28.4	24.8	4.5	3.2	100.0
24 1927	6.1	18.3	12.5	27.1	27.5	4.9	3.6	100.0

¹⁾ Verotettujen luku ei vuosien 1920—25 tilastossa ole yhtä suuri tässä taulussa kuin verolippujen luku taulussa 261, johtuen siitä, että jos verotetulla on tuloja useassa kaupunginosassa, mikä etupäässä koskee kiinteistöjen omistajia, verotetaan häntä erikseen kussakin kaupunginosassa. Mainittujen vuosien tilastoa laadittaessa ovat nämä tapaukset yhdistetty ja tilasto osoittanut tällöin verotettujen todellisen luvun sekä kunkin verotetun osalle tulevien äyrien kokonaismäärän. Väestön kokeellisen kätittelyn käytäntöön ottamisen jälkeen ei tällainen yhdistäminen ole ollut mahdollinen. ²⁾ Vuoden 1920 loppuun asti vastattiin veroäyriä 400 markan nettotulolla; se, jolle oli pantu 1 veroäyri, oli sen suorittamisesta vapaa ja ne, joille oli pantu 2 tai 3 veroäyriä, maksivat vain 1 tai 2 äyristä. Vuodesta 1921 alkaen vastaa veroäyri 100 markan nettotulolla; henkilöille, joiden nettotulot eivät ole yli 20 000 markan, ja henkilöille, jotka ovat olleet melkolliset elättämään lapsiaan, on myönnetty erinäisiä vähennyksiä nettotuloista. Ilmoitusmelkollisuus on voimassa vuoden 1919 verotuksesta alkaen. ³⁾ Vuodesta 1905 ei rahatoimikonttorissa ole näitä tietoja lasettu. ⁴⁾ Ensimmäiseen ryhmään on vuosilta 1926 ja 1927 sijoitettu verotetut, joilla oli 1—20 veroäyriä, vaikka siihen oikeastaan olisi pitänyt sijoittaa verotetut, joilla oli 1—19 äyriä; 1925 ja varhaisempien vuosien luvut toiselta puolelta sekä 1926 ja 1927 vuoden luvut toiselta eivät siis ole tarkasti verrattavissa. Tämä pitää vastaavasti paikkansa myös muihin tuloryhmiin nähden (vrt. taul. 258). Näitä epämuodollisuuksia ei kuitenkaan nytemmin alkuaineiston kätittelyssä noudatetun menetelmän vuoksi ole voitu korjata.

kunnallisverotuksen mukaan vuosilta 1900—27, tuloryhmittäin.
kommunaltaxeringen för åren 1900—27, fördelade i inkomstgrupper.

Vuosi År.	Maksavia veroäyriä ²⁾ allamaintuisia tuloluokkia, Smk.: Antal betalande skattören ²⁾ i nedanstående inkomstgrupper, Fmk:							Maksavia veroäyriä yhteensä. Summa betalande skattören.
	Alle 2 000 Under 2 000	2 000—	6 000—	10 000—	20 000—	50 000—	100 000 ja en- m. m. m. 100 000 och där- över.	
Absoluta tal.								
1 1900	11 685	34 543	24 103	26 254	15 034	25 625	137 244	
2 1906	16 451	47 924	31 326	36 424	15 211	37 052	184 388	
3 1910	32 876	56 859	39 513	47 869	25 103	56 979	259 199	
4 1915	53 386	82 530	48 149	74 056	36 877	144 387	439 385	
5 1920	6 151	156 818	380 965	779 524	486 635	244 611	1 125 369	3 180 073
6 1921	67 996	683 026	906 830	2 742 060	2 672 785	1 389 812	4 183 672	12 646 181
7 1922	58 970	704 774	932 954	2 941 134	3 276 441	1 650 897	4 836 767	14 401 937
8 1923	58 565	682 084	900 074	3 125 962	3 850 039	1 985 433	5 447 887	16 050 044
9 1924	51 952	616 553	930 756	3 431 940	4 905 097	2 242 215	6 341 260	18 519 773
10 1925	49 839	642 296	932 761	3 557 634	5 432 738	2 511 098	7 724 461	20 850 827
11 1926	75 074	715 990	892 814	3 650 394	6 212 151	2 753 791	9 307 778	23 607 992
12 1927	76 084	724 809	960 597	3 816 292	7 566 684	3 270 061	11 826 990	28 241 517
Procenttal.								
13 1900	8.5	25.2	17.6	19.1	10.9	18.7	100.0	
14 1906	8.9	26.0	17.0	19.7	8.3	20.1	100.0	
15 1910	12.7	21.9	15.2	18.5	9.7	22.0	100.0	
16 1915	12.1	18.8	11.0	16.8	8.4	32.9	100.0	
17 1920	0.2	4.9	12.0	24.5	15.3	7.7	35.4	100.0
18 1921	0.5	5.4	7.2	21.7	21.1	11.0	33.1	100.0
19 1922	0.4	4.9	6.5	20.4	22.7	11.5	33.6	100.0
20 1923	0.4	4.2	5.6	19.5	24.0	12.4	33.9	100.0
21 1924	0.3	3.3	5.0	18.5	26.5	12.1	34.3	100.0
22 1925	0.2	3.1	4.5	17.1	26.1	12.0	37.0	100.0
23 1926	0.3	3.0	3.8	15.5	26.3	11.7	39.4	100.0
24 1927	0.3	2.5	3.4	13.5	26.8	11.6	41.9	100.0

¹⁾ Antalet beskattade är i 1920—25 års statistik ej i denna tabell lika stor som antalet debetsedlar i tab. 261, beroende på, att om den beskattade har inkomster i flere stadsdelar, vilket i främsta rummet är fallet med ägare av fastigheter, beskattas han särskilt i varje stadsdel. Vid uppgörandet av nämnda års statistik ha dessa fall sammanförts och statistiken anger sålunda verkliga antalet beskattade och det på varje beskattad fallande totala antalet skattören. Efter det den maskinella bearbetningen av materialet tagits i användning har ett sådant sammanförande ej längre varit möjligt. ²⁾ Till och med år 1920 motsvarade skattören en nettoinkomst av 400 mark; den, som påförts 1 skattöre, var från dess erläggande fritagen och den, som påförts 2 resp. 3 skattören, betalade för 1 resp. 2 ören. Från och med år 1921 motsvarar 1 skattöre en nettoinkomst av 100 mark; för personer, vilkas nettoinkomst understiger 20 000 mark, ävensom för personer, som ägt försörja barn, äro vissa avdrag från nettoinkomsten medgivna. Deklarationsplikt föreligger från och med taxeringen för år 1919. ³⁾ För år 1905 ha dessa uppgifter icke å drätselkontoret uträknats. ⁴⁾ Till första gruppen har för åren 1926 och 1927 hänförts beskattade med 1—20 skattören, medan hit rätteligen hade hört beskattade med 1—19 skattören; siffrorna för åren t. o. m. 1925 å ena sidan samt för 1926 och 1927 å den andra äro därför icke exakt jämförbara. Ett liknande förhållande äger rum även med avseende å övriga inkomstgrupper (jfr tab. 258). Dessa inadvartenser ha på grund av den numera i bruk tagna metoden för primärmaterialets bearbetning icke kunnat avhjälpas.

**261. Verotetut, heille määrättyt veroöyrit ja maksettavaksi pantu määrä
kunnallisverotuffissa vuosilta 1885—1927.**

Beskattade, dem påförda skattören och uttaxerat belopp vid kommunaltaxeringarna för åren 1885—1927.

Vuosi. År.	Verolippujen luku. Antal debetsedlar.	Veroöyrien luku. Antal skattören.				Maksettavaksi pantu veromäärä. Uttaxerat belopp.				
		Talosta, tontista ja maasta. För hus, tomt och jord.	Elinkeinosta ja ammatista. För näring och yrke.	Palkasta, eläkkeestä tai muusta tulosta. För lön, pension eller annan inkomst.	Yhteensä ¹⁾ . Summa ¹⁾ .	Etuoikeudettomalla veroöyrittä. Per oprivilegierat skattöre.	Raiffaan. Inalles.		Restimäärin verolippua kohitt. I medeltal per debetsedel.	
							Markkaa ja penniä. Mark och penni.			
1885	7 887	15 153	19 966	32 545	62 745	11	—	689 651	10	87 44
1890	8 032	17 410	28 646	37 759	79 306	10	—	791 475	38	98 54
1895	7 696	18 330	28 358	40 833	83 787	14	—	1 172 367	18	152 33
1900	11 445	28 060	52 699	62 428	137 244	12	91	1 771 284	15	154 76
1905	14 789	33 732	61 897	83 465	171 461	13	06	2 238 834	90	151 39
1910	27 459	51 234	92 645	132 438	259 199	16	70	4 328 335	20	157 63
1915	42 213	68 451	191 619	205 572	439 385	16	75	7 359 384	75	174 34
1920	73 333	114 743	1 104 563	1 961 902	3 180 073	32	—	101 762 171	10	1 387 67
1921	73 626	659 766	3 573 939	8 412 476	12 646 181	10	10	127 726 428	10	1 734 80
1922	74 126	1 043 704	4 073 259	9 284 974	14 401 937	8	65	124 576 755	05	1 680 61
1923	77 444	1 348 525	4 131 905	10 569 614	16 050 044	7	—	112 350 308	—	1 450 73
1924	80 761	1 995 897	4 300 056	12 223 820	18 519 773	7	—	129 638 411	—	1 605 21
1925	84 429	2 776 173	4 803 134	13 271 520	20 850 827	7	—	145 955 789	—	1 728 74
1926	87 628	3 301 519	5 429 091	14 860 489	23 591 099	6	90	162 780 939	30	1 857 64
1927	95 757	3 577 099	6 704 446	17 987 490	28 269 035	6	60	186 603 333	90	1 948 72

¹⁾ Vuosilta 1885—1920 on tähän sarakkeeseen merkitty maksavien veroöyrien luku.

¹⁾ För åren 1885—1920 anges i denna kolumn antalet betalande skattören.

**262. Verotettujen talloitetut vuositulot, ryhmitettyinä tulojen laadun mukaan,
kunnallisverotuffissa vuosilta 1885—1927.**

De kommunalt beskattades taxerade årsinkomster, fördelade efter inkomsternas natur, enligt kommunaltaxeringen för åren 1885—1927.

Vuosi. År.	Tuloja talosta, tontista ja maasta. Inkomst av hus, tomt och jord.		Tuloja elinkeinosta tai ammatista. Inkomst av näring eller yrke.		Palkkoja, eläkkeitä tai muita tuloja. Lön, pension eller annan inkomst.		Yhteensä. Summa.	Tuloja keskimäärin verolippua kohitt. Medelinkomst per debetsedel.
	Smf. Fmk.	%	Smf. Fmk.	%	Smf. Fmk.	%		
1885	6 061 200	22.4	7 986 400	29.5	13 018 000	48.1	27 065 600	3 432
1890	6 964 000	20.8	11 458 400	34.2	15 103 600	45.0	33 526 000	4 174
1895	7 332 000	20.9	11 343 200	32.4	16 333 200	46.7	35 008 400	4 549
1900	11 224 000	19.6	21 079 600	36.8	24 971 200	43.6	57 274 800	5 004
1905	13 492 800	18.8	24 758 800	34.6	33 386 000	46.6	71 637 600	4 844
1910	20 493 600	18.6	37 058 000	33.5	52 975 200	47.9	110 526 800	4 025
1915	27 380 400	14.7	76 647 600	41.2	82 228 800	44.1	186 256 800	4 412
1920	45 897 200	3.6	441 825 200	34.7	784 760 800	61.7	1 272 483 200	17 352
1921	65 976 600	5.2	357 393 900	28.3	841 247 600	66.5	1 264 618 100	17 176
1922	104 370 400	7.2	407 325 900	28.3	928 497 400	64.5	1 440 193 700	19 429
1923	134 852 500	8.4	413 190 500	25.7	1 056 961 400	65.9	1 605 004 400	20 725
1924	199 589 700	10.8	430 005 600	23.2	1 222 382 000	66.0	1 851 977 300	22 932
1925	277 617 300	13.3	480 313 400	23.0	1 327 152 000	63.7	2 085 082 700	24 696
1926	330 151 900	14.0	542 909 100	23.0	1 486 048 900	63.0	2 359 109 900	26 922
1927	357 709 900	12.7	670 444 600	23.7	1 798 749 000	63.6	2 826 903 500	29 522

263. Verotetut, joille on pantu valtiolle menewää weroa tulosta wuofina 1920—26, heidän werotetut tuloja ja heille määrätty wero.

Beskattade, som påförts skatt till staten för inkomst under åren 1920—26, deras beskattade inkomster och dem påförd skatt.

Wuofi. År.	Verotettuja. Beskattade.				Heidän werotetut tuloja. Deras beskattade inkomster.					Wero ¹⁾ . Skatt ¹⁾ .			
	Soyfuliitit Fyysiska personer.	Kotimaisia osakeyhtiöitä. Inhenska aktiebolag.	Övriga sammanslut- ningar.	Yhteensä. Summa.	Soyfuliitit henkilöt. Fyysiska personer.	Kotimaiset olake- yhtiöt. Inhenska aktiebolag.	Övriga sammans- lutningar.	Yhteensä. Summa.	Soyfuliitit henkilöt. Fyysiska personer.	Inhenska aktiebolag.	Kotimaiset olake- yhtiöt.	Övriga sammans- lutningar.	Yhteensä. Summa.
					1 000 markkaa.					1 000 mark.			
1920 ²⁾ ..	50 499	1 070	304	51 873	771 860	395 131	34 537	1 201 528	32 798	95 293	5 269	133 360	
1921	67 646	1 109	367	69 122	1 158 434	286 498	49 580	1 494 512	52 317	59 560	8 010	119 887	
1922	69 979	1 235	348	71 562	1 313 038	333 133	63 625	1 709 796	60 441	69 130	10 640	140 211	
1924	69 314	1 069	372	70 755	1 501 331	238 741	51 519	1 791 591	52 828	41 894	7 109	101 831	
1926	58 210	1 447	477	60 134	1 487 449	319 008	101 439	1 907 896	68 213	56 199	15 946	140 358	

264. Verotetut, joille on pantu valtiolle menewää weroa omaisuudesta joulukuun 31 p:nä 1920—26, heidän werotettu omaisuutensa ja heille määrätty wero.

Beskattade, som påförts skatt till staten för förmögenhet den 31 december 1920—26, deras beskattade förmögenhet och dem påförd skatt.

Wuofi. År.	Verotettuja. Beskattade.				Heidän werotettu omaisuutensa. Deras beskattade förmögenhet.					Wero ¹⁾ . Skatt ¹⁾ .			
	Soyfuliitit Fyysiska personer.	Kotimaisia osakeyhtiöitä. Inhenska aktiebolag.	Övriga sammanslut- ningar.	Yhteensä. Summa.	Soyfuliitit henkilöt. Fyysiska personer.	Kotimaiset olake- yhtiöt. Inhenska aktiebolag.	Övriga sammanslut- ningar.	Yhteensä. Summa.	Soyfuliitit henkilöt. Fyysiska personer.	Inhenska aktiebolag.	Kotimaiset olake- yhtiöt.	Övriga sammanslut- ningar.	Yhteensä. Summa.
					1 000 markkaa.					1 000 mark.			
1920 ²⁾ ..	6 571	1 503	306	8 380	1 713 159	3 209 975	200 908	5 124 042	3 340	14 897	638	18 875	
1921	7 852	1 552	356	9 760	1 972 161	2 853 319	266 785	5 092 265	8 370	24 923	1 892	35 185	
1922	8 078	1 565	346	9 989	2 125 189	3 090 802	403 691	5 619 682	4 474	13 647	1 684	19 805	
1924	6 188	1 677	341	8 206	2 310 348	3 550 728	477 851	6 338 927	5 418	18 989	2 416	26 823	
1926	9 745	1 943	423	12 111	3 834 829	5 282 106	775 673	9 892 608	10 568	28 528	4 278	43 374	

¹⁾ Kotimaisiin osakeyhtiöihin nähden on weloitettu wero määrä ilmoitettu, muihin werotettuihin nähden lasettu wero määrä.

²⁾ Siedot tarfoittawat kaikkia werotettuja osakeyhtiöitä, mutta muihin werotettuihin nähden ainoastaan niitä, jotka owat ilmoittaneet tuloja ja omaisuutensa werotettawaksi.

¹⁾ För inhenska aktiebolag har det debiterade skattebeloppet uppgivits, för andra beskattade det beräknade skattebeloppet.

²⁾ Uppgifterna avse samtliga beskattade aktiebolag, men beträffande övriga beskattade endast dem, som deklarerat sina inkomster och sin förmögenhet.

Wuist.: Wuofilta 1923 ja 1925 ei ole laadittu tilastoa.

Anm.: För åren 1923 och 1925 har statistik ej utarbetats.

265. Raftaus kaupungin tuloihin
Översikt av stadens inkom-

Rahafäännön osastot tai pääluokat. Avdelningar resp. huvudtitlar i budgeten.	1919.		1920.		1921.	
	M a r k k a					
Tulot. Inkomster.						
1 Lainat ja korot. Lån och räntor.....	40 656 803	19 31 034 515	46 39 795 009	77 9 617 070	65 5 147 352	48 6 917 897
2 Tuloa tuottavat oikeudet. Inkomstgivande rättigheter..	1 489 883	60 3 707 929	05 5 708 117	85 8 110 141	25 11 791 423	43 12 537 399
3 Terveyden- ja sairaanhoito. Sundhets- och sjukvården..	1 248 280	08 1 741 219	50 4 731 521	99 9 251 775	02 6 346 472	67 9 103 992
4 Köyhäinhoito ¹⁾ . Fattigvården ¹⁾	1 395 478	35 2 737 533	19 5 710 437	57 22 845 215	96 34 695 101	41 48 476 487
5 Opetus- ja sivistyslaitokset. Undervisnings- och bildningsanstalter.....	1 536 954	95 1 725 069	50 2 349 183	39 20 531 140	34 625 143	21 930 223
6 Teknilliset laitokset. Stadens tekniska verk.....	4 293 937	95 5 676 488	92 9 838 339	59 127 545	78 1 649 030	95 272 221
7 Keskustalon. Vedkontoret.....	40 441 899	75 77 351 956	15 101 762 171	10 3 113 752	49 1 721 110	86 8 808 470
8 Kauppahallit ja kauppatorit ²⁾ . Saluhallar och salutorg ²⁾	122 922 247	79 169 888 075	51 259 342 244	28 30 546 493	41 25 402 572	05 59 817 291
9 Raupungin kiinteä omaisuus. Stadens fasta egendom..	798 272	06 1 005 897	99 1 335 399	29 2 307 170	01 3 522 158	86 4 223 368
10 Sefalaiset tulot. Diverse inkomster.....	890 604	63 1 105 169	02 1 544 577	01 2 963 296	59 3 011 357	18 3 875 930
11 Kunnalliset verot. Kommunala utskylder.....	76 447	73 315 948	49 153 142	18 9 991 650	19 11 756 690	14 14 613 956
12 Rahafäännön ulkopuolella. Utom budgeten.....	10 001 557	84 12 086 308	31 15 044 262	44 866 580	17 1 063 899	30 1 774 325
13 Yhteensä. Summa	7 003 855	58 9 202 874	17 11 012 381	88 19 142 446	68 29 638 769	87 43 293 486
14 Menot. Utgifter.	41 630 006	77 24 402 616	23 27 564 082	08 14 336 539	84 1 445 747	66 2 052 997
15 Raupungin velat. Stadens skulder.....	144 551	79 190 872	73 292 674	11 712 930	55 1 814 615	63 9 668 679
16 Raupungin virastot. Stadens ämbetsverk.....	116 560	11 412 868	54 500 628	31 13 268 565	17 23 518 696	70 31 235 505
17 Kunnallishallinto. Kommunalförvaltningen.....	13 975 607	04 1 369 319	12 5 838 940	68 12 102 676	50 27 761 786	32 30 629 926
18 Palolaitos. Brandverket.....	41 319 614	57 38 062 808	15 55 268 618	72 23 835 551	87 29 964 919	93 44 825 206
19 Poliisilaitos. Polisrättningen.....	7 992 875	61 8 319 221	72 10 761 896	78 2 086 349	85 2 127 830	79 2 133 045
20 Keskustalon. Vedkontoret.....	19 308 756	12 5 789 165	18 8 115 523	67 5 223 145	62 8 115 523	67 7 977 004
21 Kauppahallit ja kauppatorit ²⁾ . Saluhallar och salutorg ²⁾	9 815 811	77 8 577 416	09 12 569 104	45 528 608	01 1 157 426	22 1 371 485
22 Raupungin kiinteä omaisuus. Stadens fasta egendom..	51 202 367	66 21 949 464	31 45 267 887	36 1 888 059	38 156 502	84 128 195
23 Eläkkeet ja apurahat. Pensioner och understöd.....	1 888 059	38 156 502	84 128 195	63 31 657 090	25 32 677 735	33 33 871 634
24 Sefalaiset menot. Diverse utgifter.....	278 095	254 37 273 995	306 88 316 344	970 51 358 744	458 65 378 188	450 13 402 680
25 Rahafäännön ulkopuolella. Utom budgeten.....	128 773	136 16 151 266	381 99 260 836	504 16 514 025	071 11 514 025	071 11 514 025
26 Yhteensä. Summa	128 773 136	16 151 266 381	99 260 836 504	16 514 025 071	11 514 025 071	54 37 273 995 306 88 316 344 970 51 358 744 458 65 378 188 450 13 402 680 354 11 514 025 071 54 37

¹⁾ Vuodesta 1921 alkaen myös kasvatustoiminta. ²⁾ Vuosina 1922—28 myös keskusteittola.

Muist. 1: Taulu osoittaa eri vuosina kirjoihin wiedyt tulot ja menot.

Muist. 2: Kosta tulojen jaotus eri osastojen kesken muutettiin vuonna 1920, on 1920—28 vuosien ryhmittäminen otettu tulojen jaotuksen pohjalta ja aikaisempien vuosien luvut uudestaan ryhmitetty jotta saataisiin täysin vastaavia tietoja.

Muist. 3: Raupunginwastuuston käyttöarvoista myönnettyillä ja vuoden tilierotuksesta osoitetuilla määrärahoilla suoritetut menot ovat luetut sen pääluokan kohdalle, johon nämä menoerat kuuluvat; vuosina 1919—22 kunnallisille wiranpitäjille myönnetty kalliinajanlisäykset sisältyvät sitä wastoin pääluokkaan Sefalaiset menot (katso taulu 297 w. 1923 wuositietojesta).

ja menoihin vuosina 1919—28.
ter och utgifter åren 1919—28.

a p e n n i ä. M a r k o c h p e n n i.	1922.		1923.		1924.		1925.		1926.		1927.		1928.	
1	40 611 012	51 27 222 771	80 32 165 004	80 55 777 693	45 49 601 812	85 56 220 169	90 88 698 296	82 13 375 269	71 16 240 367	23 17 591 750	15 23 474 479	70 24 696 386	69 30 480 938	22 36 929 675
2	8 110 141	25 11 791 423	43 12 537 399	88 13 138 910	40 14 069 815	49 14 566 958	50 14 770 276	20 9 251 775	02 6 346 472	67 9 103 992	49 10 478 570	18 9 496 653	14 10 682 423	92 12 317 011
3	7 459 021	19 7 026 328	71 8 243 487	12 8 522 513	60 9 128 783	52 10 865 580	91 11 979 633	45 53 126 545	12 61 518 185	76 71 858 116	09 75 591 726	— 91 979 033	20 103 370 333	48 121 498 011
4	534 796	81 750 371	15 631 191	05 668 206	20 1 303 029	82 838 281	31 1 251 634	19 2 842 930	30 3 113 114	74 4 173 115	— 4 253 062	75 6 265 642	60 6 190 939	30 6 910 826
5	22 599 261	07 4 251 606	23 7 264 981	58 9 711 766	54 8 941 300	23 8 688 142	01 8 123 481	94 7 324 389	36 9 711 766	54 8 941 300	23 8 688 142	01 8 123 481	94 7 324 389	36 7 547 051
6	7 264 981	58 9 711 766	54 8 941 300	23 8 688 142	01 8 123 481	94 7 324 389	36 7 547 051	80 9 711 766	54 8 941 300	23 8 688 142	01 8 123 481	94 7 324 389	36 7 547 051	80 5 284 157
7	9 731 546	59 14 693 913	90 15 086 525	60 17 381 765	42 30 111 407	74 36 054 229	93 56 284 157	38 4 21 862	77 1 810 234	28 1 717 971	94 1 859 250	71 1 409 727	38 2 003 560	53 2 640 483
8	127 726 428	10 124 576 755	05 112 350 308	— 129 638 411	— 145 955 789	— 162 780 939	30 186 603 333	90 8 429 811	69 16 009 242	88 6 070 548	71 1 466 839	95 1 527 157	38 1 731 401	68 1 719 353
9	311 485 383	71 305 062 554	37 300 470 711	06 350 939 571	37 393 668 720	75 443 110 146	34 549 149 744	89 52 315 567	09 46 803 046	09 25 876 023	94 40 962 868	61 42 247 370	99 46 939 270	53 55 601 651
10	1 456 878	42 4 738 008	73 5 110 394	84 5 587 424	93 5 984 185	59 6 609 807	13 7 599 788	10 4 822 570	93 11 473 290	92 10 289 725	03 12 953 996	60 12 709 449	54 14 032 995	83 16 209 066
11	1 466 018	30 3 465 072	68 3 856 310	11 5 119 841	55 4 091 734	01 4 568 431	02 4 591 539	45 5 369 649	32 6 051 403	78 5 987 253	20 6 473 743	48 6 704 167	59 6 981 228	65 7 605 174
12	201 124	68 387 286	85 354 067	37 296 566	38 9 110	— 9 110	— 9 230 70	21 1 384 704	63 3 592 689	56 4 382 728	89 5 300 496	30 5 156 854	09 5 772 648	52 6 870 927
13	12 562 316	57 20 607 302	54 22 628 429	98 25 104 016	90 25 411 687	45 27 412 819	26 39 469 436	40 17 068 020	84 15 968 460	98 16 534 375	09 20 034 861	09 20 937 701	81 21 603 840	84 23 186 895
14	6 144 586	63 8 926 679	53 10 393 289	14 10 890 701	99 10 904 577	82 11 130 270	21 12 609 660	55 12 102 676	50 27 761 786	32 30 629 926	83 31 657 090	25 32 677 735	33 33 871 634	07 43 463 558
15	41 319 614	57 38 062 808	15 55 268 618	72 59 653 460	23 76 972 073	43 76 679 994	11 106 197 543	38 23 835 551	87 29 964 919	93 44 825 206	77 64 302 202	57 54 779 957	25 54 134 477	13 82 121 805
16	7 992 875	61 8 319 221	72 10 761 896	78 11 691 722	91 13 573 757	69 13 650 297	58 16 568 835	74 2 086 349	85 2 127 830	79 2 133 045	89 2 668 936	25 2 993 301	26 3 489 973	59 4 681 593
17	19 308 756	12 5 789 165	18 8 115 523	67 7 977 004	96 6 985 288	51 6 231 311	15 5 465 099	28 5 223 145	62 8 115 523	67 7 977 004	96 6 985 288	51 6 231 311	15 5 465 099	28 5 569 576
18	9 815 811	77 8 577 416	09 12 569 104	45 12 830 772	73 7 142 712	93 12 516 312	71 44 342 969	63 528 608	01 1 157 426	22 1 371 485	53 1 563 853	27 1 848 206	18 2 349 507	83 2 948 552
19	51 202 367	66 21 949 464	31 45 267 887	36 34 129 792	29 47 778 157	58 55 303 127	70 34 275 092	25 1 888 059	38 156 502	84 128 195	63 536 821	81 34 398	44 159 503	12 102 173
20	278 095	254 37 273 995	306 88 316 344	970 51 358 744	458 65 378 188	450 13 402 680	354 11 514 025	071 11 514 025	071 11 514 025	071 11 514 025	071 11 514 025	071 11 514 025	071 11 514 025	071 11 514 025

¹⁾ Från och med år 1921 även uppfostringsverksamheten. ²⁾ Åren 1922—28 även centralköket.

Anm. 1: Tabellen visar de på resp. år bokförda inkomsterna och utgifterna.

Anm. 2: Emedan fördelningen av inkomsterna på resp. avdelningar ändrats år 1920, har 1920—28 års indelning lagts till grund för inkomsternas gruppering och tidigare års uppgifter omgrupperats för erhållande av fullt motsvarande data.

Anm. 3: Utgifter, vilka bestritts med anslag ur stadsfullmäktiges dispositionsmedel eller anvisats å årets saldo, äro förda under den huvudtitel, vartill berörda anslag hörde; under åren 1919—22 beviljade dyrtidstillägg åt de kommunala befattningshavarna ingå däremot under huvudtiteln Diverse utgifter (se tab. 297 i 1923 års årsbok).

266. Raupungin tulot vuonna 1928, wahvistettuun rahajääntöön werrattuina.
Stadens inkomster år 1928, jämförda med den fastställda staten.

Tulot. Inkomster.	Siirto wuo- delta 1927. Balans från år 1927.	Arvotulot rahajääntöön mukaan. Beräknad inkomst enligt stat.	Tulot kirjojen mukaan. Inkomst enligt böckerna.	Siirto wuoteen 1929. Balans till år 1929.
	Markkaa ja penniä. Mark och penni.			
Räntettäwissä olewa säästö edelliseltä wuo- delta. <i>Disponibel behållning från föregående år.</i>	—	17 000 000	97 263 969 44	—
I. Lainat ja korot. Lån och räntor.				
I. Lainat. Lån.				
Wastaisesta lainasta lyhemmällä maksuajalla ojetettu. Å framtida lån på kort återbetalningstid anvisat	—	21 300 000	21 300 000	—
Wastaisesta lainasta pitemmällä maksuajalla ojetettu. Å framtida lån på längre återbetalningstid anvisat	—	54 476 000	54 475 948 80	—
II. Korot ja osingot. Räntor och dividender.				
Raupungin lainaobligatioista. Å stadens låneobligationer	—	513 000	788 688 76	—
Tontinlunastuffista. Å tomtlösen	37 661 39	2 400 000	3 179 719 72	276 349 50
Sahjoitusrahastoista, joiden korot tulewat kaupungille. Å donationsfonder, wilkas räntor tillfalla staden	—	33 000	33 605 75	—
Yleishyödyllisestä rakennuslainarahastosta. Å lånefonden för allmännyttig byggnadsverksamhet	8 657	420 000	411 535 05	18 573 20
Teknillisten laitosten tonttokuranttilleistä. Å de tekniska verkens kontokurantträkningar	—	1 400 000	1 702 058 91	—
Muita korkoja. Öwriga räntor	28 063 35	2 000 000	5 334 451 87	—
Osintoja. Dividender	—	1 190 000	1 251 747	—
Yhteensä. Summa	74 381 74	83 732 000	88 477 755 86	294 922 70
2. Tuloa tuottawat oikeudet. Inkomstgivande rättigheter.				
I. Erinäiset werot. Särskilda skatter.				
Tonttiwerot. Tomtören	—	5 000	5 137	—
Koiraweroa. Hundskatt	—	375 000	439 550	—
Biljardimaksuja. Biljardavgifter	—	900	960	—
II. Tuulaaki- ja liikennemaksut. Tolags- och trafikavgifter.				
Tuulaakia Helsingin määrätystä tawaroista. Tolag för till Helsingfors destinerade varor	—	11 000 000	12 448 443 60	—
Tuulaakia ylämaan kaupunkeihin määrätystä tawaroista. Tolag för till uppstad destinerade varor	—	320 000	475 116 15	—
Liikennemaksuja. Trafikavgifter	—	12 500 000	15 692 044 80	—
Matafiiniwuotraa. Magasinshyra	—	185 000	213 873 65	—
Satamamaksuja. Hamnavgifter	—	4 000 000	3 827 860 60	—
Rosturimaksuja. Lyftkransavgifter	—	350 000	512 880	—
Punnitusmaksuja. Vägningavgifter	—	3 000	1 743 45	—
Maksut wedestä satamawesiputista. Avgifter för watten från hamnposterna	—	300 000	395 371 50	—
Satama-alueen paitanwuotrat. Platshyror inom hamn- området	—	400 000	357 533 90	—
Wenelaiturimaksut. Båtplatsavgifter	—	125 000	152 395	—
Satamajäänfärchtjän maksut. Hamnisbrytaravgifter	—	100 000	200 600	—
Helsingin matafiinioyhtien suoritetawa formaus satama- tannantakonttorin IV haaraosaston kirjurin paltauksessa. Ersättning av Helsingfors magasinssaktiebolag för av- lösnande av en bokhållare wid hamnuppbördskontorets filial IV	—	94 836	180 020	—
Wentofoneiden satamamaksut. Hamnavgifter för aeroplan	—	30 000	67 439 95	—

Sättoa. Fortsättning.

Tulot. Inkomster.	Siirto muo- delta 1927. Balans från år 1927.	Arvotulot rahafrännön mukaan. Beräknad inkomst enligt stat.	Tulot kirjojen mukaan. Inkomst enligt böckerna.	Siirto muuten 1929. Balans till år 1929.
	Markkaa ja penniä. Mark och penni.			
III. Sekalaista. Diverse.				
Berojen lisäkorotus. Tilläggsskatt å utskylder	—	1 300 000	1 949 578 84	—
Muita tuloja. Övriga inkomster	—	8 790	9 126 65	—
Yhteensä. Summa	—	31 097 526	36 929 675 09	—
3. Terveyden- ja sairaanhoito. Sundhets- och sjuk- vården.				
I. Terveydenhoito. Sundhetsvården.				
Tuloja terveydellisten tutkimusten laboratoriorista. In- komster från laboratoriet för sanitära undersökningar..	2 831	40 000	43 492	3 862
Sihantarfästusafseman tuloja. Inkomster från köttkontroll- stationen	—	625 000	630 956	—
Runnallinen hammaspoliklinikka. Kommunala tandpolikli- niken	—	214 000	214 000	—
Muita tuloja. Övriga inkomster	2 719 50	45 000	43 913 50	8 396
II. Sairaanhoito. Sjukvården.				
Sairaanhoidosta kaupungin sairaaloisja. För sjukvård å stadens sjukhus	—	2 080 000	2 715 589 25	—
Köyhäinhuion suorittama formaus warattomain sairaiden huion kaupungin sairaaloisja. Ersättning av fattig- vården för vård av medellösa sjuka å stadens sjukhus	—	6 250 000	6 073 496 55	—
Tuloja Nittilän sairaalan maanviljelyfjesta. Inkomst från jordbruket vid Nickby sjukhus	—	200 000	213 110 50	—
Luontaisedut. Naturaförmaner	—	4 978 529	4 744 664 90	—
Muita tuloja. Övriga inkomster	—	74 000	84 346	—
Yhteensä. Summa	5 550 50	14 506 529	14 763 568 70	12 258
4. Köyhäinhuio ja lastensuojelutoiminta. Fattig- vården och barnskyddsverksamheten.				
I. Runnallistoti ja työlaitos. Kommunal- hemmet och arbetsinrättningen.				
Tuloja runnallistotidista, maanviljelyfjesta ja sitalasta y. m. Inkomst från kommunalhemmet, jordbruket och svin- gården m. m.	—	1 858 150	1 847 362 65	—
Tuloja työlaitofjesta. Inkomst från arbetsinrättningen ..	—	227 000	239 381 30	—
Forrausta köyhäin huionhuion. Ersättning för under- håll av fattiga	—	2 650 000	3 462 718 80	—
Luontaisedut. Naturaförmaner	—	878 280	909 522 20	—
II. Beroja. Skatter.				
Perunfirjoitusprosentteja. Bouppteckningsprocenter	—	100 000	316 195 10	—
III. Lastenhuio ja kaswatuslaitofjet. Barnhemmen och uppfostringsanstalterna.				
Koulufotien waltioapu muodelta 1927. Skolhemmens stats- bidrag för år 1927	—	506 770 35	506 770 35	—
Koulufotien waltioapu muodelta 1928. Skolhemmens stats- bidrag för år 1928	—	1 485 629 65	1 379 593	—
Koulufotien oppilastotidistä. För elevarbeten vid skol- hemmen	—	70 000	81 587 30	—
Tuloja Bengtjärin maatilasta. Inkomster från Bengtsår egendom	—	495 600	474 345 95	—
Tuloja Toiwoniemen maatilasta. Inkomster från Toivo- niemi endom	—	328 420	302 371 95	—

Jatkoa. Fortsättning.

Tulot. Inkomster.	Siirto vuodelta 1927. Balans från år 1927.		Arvioitbut tulot rahafuännön mufaan. Beräknad Inkomst enligt stat.		Tulot kirjojen mufaan. Inkomst enligt böckerna.		Siirto vuoteen 1929. Balans till år 1929.	
	Markkaa ja penniä.				Mark och penni.			
Tuloja Ryttylän maatilasta. Inkomster från Ryttylä egendom	—	—	545 200	—	413 813	85	—	—
Tuloja Toivolan maatilasta. Inkomster från Toivola egendom	—	—	312 600	—	281 413	15	—	—
Suontaisedut. Naturaförmåner	—	—	630 130	80	766 476	60	—	—
Ammattioppilastodin hoidokeikka perittyjä korvauksia. Ersättningar av interner i lärlingshemmet	—	—	30 000	—	37 750	—	—	—
Korvaus laitoksissa hoidetuista lapista. Ersättning för i anstalterna underhållna barn	—	—	1 300 000	—	1 297 708	90	—	—
Yhteenjä. Summa	—	—	11 417 780	80	12 317 011	10	—	—
5. Opetus- ja siivistyslaitokset. Undervisnings- och bildningsanstalter.								
I. Opetuslaitokset. Undervisningsanstalter.								
Kansakoulujen waltioapu vuodelta 1927. Folkskolornas statsbidrag för år 1927	1 413 128	—	—	—	1 137 900	—	—	—
Kansakoulujen waltioapu vuodelta 1928. Folkskolornas statsbidrag för år 1928	—	—	6 260 000	—	5 754 700	—	505 300	—
Waltioapu kansakouluoppilaiden kesämerkistykseen vuodelta 1928. Statsbidrag för år 1928 för folkskolelevers sommarekreation	—	—	280 000	—	169 519	—	66 539	—
Korvaus muista kunnista kotoisin olewien lasten koulunkäynnistä. Ersättning för i andra kommuner hemmahörande barns skolgång	—	—	100 000	—	434 710	—	—	—
Yleisten ammattilaiskoulujen waltioapu vuodelta 1928. Allmänna yrkesskolornas statsbidrag för år 1928	—	—	138 324	—	130 624	—	—	—
Yleisten ammattilaiskoulujen muut tulot. Allmänna yrkesskolornas andra inkomster	—	—	10 000	—	13 150	—	—	—
Walmistawien ammattikoulujen waltioapu vuodelta 1927. Förberedande yrkesskolornas statsbidrag för år 1927	130 000	—	—	—	130 000	—	—	—
Walmistawien ammattikoulujen waltioapu vuodelta 1928. Förberedande yrkesskolornas statsbidrag för år 1928	—	—	1 175 923	—	725 700	—	—	—
Walmist. ammattikoulujen tulot myydyistä walmisteista. Förb. yrkesskolornas inkomster för försälda tillverkningar	16 941	90	114 200	—	149 912	10	7 566	85
Työwäenopiston waltioapu vuodelta 1927. Arbetarinstitutets statsbidrag för år 1927	363 417	—	—	—	—	—	363 417	—
Työwäenopiston waltioapu vuodelta 1928. Arbetarinstitutets statsbidrag för år 1928	—	—	842 200	—	—	—	842 200	—
Työwäenopiston oppilasmakfut. Arbetarinstitutets elevavgifter	—	—	30 000	—	38 697	—	—	—
Kansanlastentarhain waltioapu vuodelta 1927. Folkbarnträdgårdarnas statsbidrag för år 1927	386 725	—	—	—	386 725	—	—	—
Kansanlastentarhain waltioapu vuodelta 1928. Folkbarnträdgårdarnas statsbidrag för år 1928	—	—	1 851 000	—	1 446 000	—	440 187	15
II. Siivistyslaitokset. Bildningsanstalter.								
Kaupunginorkesterin waltioapu vuodelta 1927. Stadsorkesterns statsbidrag för år 1927	500 000	—	—	—	500 000	—	—	—
Kaupunginorkesterin waltioapu vuodelta 1928. Stadsorkesterns statsbidrag för år 1928	—	—	500 000	—	500 000	—	—	—
Kaupunginorkesterin tulot soitannoista. Stadsorkesterns konsertintrader	—	—	920 000	—	933 914	—	54 000	—
Tulot kaupunginkirjastosta. Inkomster från stadsbiblioteket	4 603	30	48 000	—	57 579	85	4 841	70
Museon tulot. Inkomster från museet	74	—	3 500	—	1 340	—	—	—
Yhteenjä. Summa	2 814 889	20	12 273 147	—	12 510 470	95	2 284 051	70

Sättoa. Fortsättning.

Tulot. Inkomster.	Slirto wuo- delta 1927. Balans från år 1927.	Arvotulot tulot rahaääännön mukaan. Beräknad inkomst enligt stat.	Tulot kirjojen mukaan. Inkomst enligt böckerna.	Slirto wuoteen 1929. Balans till år 1929.
	Markkaa ja penniä. Mark och penni.			
6. Raupungin teknilliset laitokset. Stadens tekniska verk.				
I. Vesijohtolaitos. Vattenledningsverket.				
Wedenmyynnistä, lufuun otettuina kaupungin oma weden- tulutus sekä wesiwittarien wuokrat. För wattenförsäljning incl. stadens egen förbrukning samt hyror för wattenmätare	—	18 041 300	18 432 825 72	—
Korwauus yleisten wesiwittien y. m. hoidosta ja kunnos- apidosta. Ersättning för skötsel och underhåll av all- männa wattenposter m. m.	—	112 400	96 306 30	—
Korwauus satamawesiwittien hoidosta ja kunnosapidosta. Ersättning för skötsel och underhåll av hamnposterna	—	130 800	110 903 —	—
Woittoa suoritetuista johtotöistä. Vinst å utförda installa- tionsarbeten	—	500 000	623 553 31	—
Quontaisedut. Naturaförmåner	—	67 392	87 193 20	—
Muut tähän kuulumat tulot. Övriga hithörande inkomster	—	41 500	78 163 75	—
Yhteensä. Summa	—	18 893 392	19 428 945 28	—
II. Kaasulaitos. Gasverket.				
Katuwalaituksesta. För gatubelysning	—	1 612 000	1 691 225 15	—
Yhtiyisulutusesta. För privat förbrukning	—	17 445 000	18 628 675 75	—
Siwutuotteista. För biprodukter	—	14 500 000	13 780 510 60	—
Woittoa tehdyistä töistä. Vinst å utförda arbeten	—	1 500 000	2 307 475 37	—
Quontaisedut. Naturaförmåner	—	61 884	62 208 —	—
Katuwalaituksen hoito ja kunnosapito. Skötsel och under- håll av gatubelysningen	—	1 037 418	1 031 313 59	—
Wuokratulot. Hyresinkomster	—	63 750	66 540 —	—
Yhteensä. Summa	—	36 220 052	37 567 948 46	—
III. Sähkölaitos. Elektricitetsverket.				
Katuwalaituksesta. För gatubelysning	—	568 500	685 452 45	—
Yhtiyisulutusesta. För privat förbrukning	—	52 000 000	53 826 405 05	—
Raupungin laitoksesta. Från stadens verk	—	4 137 500	4 276 062 90	—
Raitiotieliikännöstä. För spårvägsdrift	—	6 000 000	4 431 917 35	—
Woittoa johtotöistä ja myynnistä. Vinst å installations- arbeten och försäljningen	—	300 000	458 201 77	—
Kaasulaitoksen osuus mittariluwusta ja rahastuksesta. Gasverkets andel i mätarawläsning och inkassering	—	500 000	548 500 25	—
Quontaisedut. Naturaförmåner	—	43 902	52 578 —	—
Wuokratuloja. Hyresinkomst	—	222 000	222 000 —	—
Yhteensä. Summa	—	63 771 902	64 501 117 77	—
Teknilliset laitokset kaikkiaan. Totalsumma för de tekniska verken	—	118 885 346	121 498 011 51	—
7. Yleiset työt. Allmänna arbeten.				
I. Rakennuskonttori. Byggnadskontoret				
II. Istutukset. Planteringar.				
Raupunginpuutarhan tulot. Inkomster från stadsträdgården	—	75 000	63 086 85	—
Erinäisten istutusten kunnosapitoon. För underhåll av vissa planteringar	—	53 650	62 650 —	—
III. Sekalaista. Diverse	—	401 352	979 765 99	—
Yhteensä. Summa	—	650 002	1 251 634 19	—

Jatkoa. Fortsättning.

Tulot. Inkomster.	Slirto wuo- delta 1927. Balans från år 1927.	Arvlotibut tulot rahaääännön mukaan. Beräknad inkomst enligt stat.	Tulot kirjojen mukaan. Inkomst enligt böckerna.	Slirto wuo- teet 1929. Balans till år 1929.			
	Markkaa ja penniä. Mark och penni.						
8. Puhtaanapitolaitos. Renhållningsverket.							
Maffien puhtaanapidosta. För latrinrenhållning.....	—	4 000 000	4 708 983	—			
Myydyistä lannasta. För försäld spillning.....	—	600 000	334 598	—			
Katujen puhtaanapidosta. För gaturenhållning.....	—	1 500 000	1 666 435	85			
Tuloja käymälöistä. Inkomster från klosetterna.....	—	60 000	57 520	30			
Sekalajet tulot. Diverse inkomster.....	—	200 000	143 289	35			
Yhteensä. Summa	—	6 360 000	6 910 826	50			
9. Kauppahallit, kauppatorit ja kekuskeittola. Saluhallar, salutorg och centralköket.							
Kauppahallien myymälöiden vuotria. Hyror för stånd i saluhallarna.....	—	1 530 000	1 805 600	70			
Vuotria torien myyntipaikoista. Hyror för försäljningsplatser på torgen.....	—	700 000	643 130	—			
Vuotria myymälöistä ja myyntipöydistä. Hyror för bodar och diskar.....	—	73 000	74 400	—			
Kekuskeittolan tulot. Inkomster från centralköket.....	—	7 000 000	4 993 271	10			
Sekalajet tulot. Diverse inkomster.....	—	20 000	30 650	—			
Yhteensä. Summa	—	9 323 000	7 547 051	80			
10. Raupungin kiinteä omaisuus. Stadens fasta egendom.							
I. Kontinluastuffet. Tomtlösen.....							
	176 803	74	6 000 000	24 892 704	01	251 253	73
II. Raupunkikiinteistö. Stadsfastigheterna.							
Vuotria kansakoulutaloista. Hyror för folkskolhusen .. poliisihuoneistoista. " polislokalerna ..	—	7 093 300	7 093 300	—	—	—	—
Talonjännöittäjän hoitamain talojen vuotrat. Hyror från gårdar, vilka skötas av gårdsekonomen.....	353	33	2 088 319	2 036 440	95	303	33
Vuotria työväenafunnoista. Hyror från arbetarbostäderna	—	3 260 460	3 176 877	50	—	—	—
Talon Herneaaarentatu n:o 14 vuotrat. Hyror från gården Ärholmogatan n:o 14.....	—	460 000	476 872	40	—	—	—
Lastenhuostolaitosten vuotrat. Hyror för barnavårdsinrättningarna.....	—	571 900	571 900	—	—	—	—
Raupungin omistaman työväenopistotalon vuotrat. Hyra för arbetarinstitutets nya byggnad.....	—	647 300	647 300	—	—	—	—
Talon Kaisaniementatu n:o 4 vuotrat. Hyror från gården Kaisanlemigatan n:o 4.....	—	1 000 000	535 780	09	—	—	—
Sekalajia huoneenvuotria. Diverse hyror.....	—	60 000	115 538	45	—	—	—
III. Erinäiset rakennusten- ja maanvuotrat. Diverse hyror och jordarrenden.							
Rakennusten ja talojen vuotria. Arrenden för byggnader och lägenheter.....	—	3 500 000	4 386 971	75	—	—	—
Tilapäiset maan- ja tenttään vuotrat. Tillfälliga arrenden och planhyror.....	—	3 900 000	5 457 101	63	—	—	—
Muut tähän kuuluvat tulot. Övriga hithörande inkomster.....	—	412 000	728 527	80	—	—	—
IV. Raupungin maatilat. Stadens jordlägenheter.							
Tulot maanviljelyslautatunnan hoitamista tiloista. Inkomster från de av lantbruksnämnden förvaltrade lägenheterna.....	—	3 500 000	3 928 922	66	—	—	—
Tulot kansanpuistoista. Inkomster från folkparkerna....	18 736	05	306 000	317 569	50	44 949	35
Quontaisebut. Naturaförmåner.....	—	51 300	43 650	—	—	—	—
Yhteensä. Summa	195 893	12	34 597 569	56 183 544	09	296 506	41

Sattoa. Fortsättning.

Tulot. Inkomster.	Gjörto wuo- delta 1927. Balans från år 1927.	Arvoisibut tulot rahaääänön mukaan. Beräknad inkomst enligt stat.	Tulot kirjojen mukaan. Inkomst enligt böckerna.	Gjörto wuoteen 1929. Balans till år 1929.
	Markkaa ja penniä. Mark och penni.			
11. Setalaisy tulot. Diverse inkomster.				
Waltion suorittama korwaus majoituksesta. Ersättning av staten för inkvarteringen	9 330	11 000	13 760	4 800 70
Autojen puhelinmaksut. Avgifter för telefoner vid bil- stationerna	—	85 000	94 350	—
Rakennustarvustustista kunnatut maksut. Av byggnads- inspektionen uppburna avgifter	—	550 000	1 389 105 05	—
Kirkokonttorin suorittama korwaus werotusluettelon jäl- jennöfystä. Ersättning av kyrkokontoret för avskrift av taxeringslängden	—	80 000	80 000	—
Upumaksuja latuwalaistukseen. Bidrag till gatubelysningen	10 000	10 800	800	20 000
Postilaitoksen wuotramaksu. Postverkets hyresbidrag ..	—	12 000	25 380 03	—
Suloja sairaiden kuljetuksesta. Inkomster för sjuktransport	—	80 000	102 426	—
Korwaus piirityönwäilytyksestä olewista menoista. Ersät- ning för distriktsarbetsförmedling	—	166 000	180 275	—
Luontaisetuja. Naturaförmåner	—	723 819	737 416	—
Setalaisy tulot. Diverse inkomster	—	8 000	11 500 62	—
Yhteensä. Summa	19 330	1 726 619	2 635 012 70	24 800 70
12. Werotus. Uttaxering.				
Runnalliservoja. Kommunala utskylder	—	184 034 977 67	186 603 333 90	—
Suloja, joita ei ole rahaaääntöön merkitty. Inkomster, ej i staten observerade.				
Ransakoulujen setalaisy tulot. Folkskolornas diverse in- komster	—	—	32 839 55	—
Sairaaloiden setalaisy tulot. Sjukhusens diverse inkomster	—	—	28 463 70	—
Raajulaitoksen setalaisy tulot. Gasverkets diverse in- komster	—	—	17 722 07	—
Sähtölaitoksen setalaisy tulot. Elektricitetsverkets diverse inkomster	—	—	491 494	—
Puhtaanapitolaitoksen setalaisy tulot. Renhållningsverkets diverse inkomster	—	—	30 832 50	—
Myntyä hiettaa. Försäld sand	—	—	182 371	—
Siirtymäiden määrärahan säästö. Besparing å balanse- rande anslag	—	—	224 570 05	—
Waltioapu Ryttylään kaswatuslaitoksen talousatennukseen. Statsbidrag för Ryttylä uppfostringsanstalts ekonomi- byggnad	—	—	374 500	—
Rulojaaren sillan tulot. Inkomster från Brändö bro	—	—	226 491 35	—
Wanhentuneiden obligatioiden ja kuponkien arwo. Värdet av preskriberade obligationer och kuponger	—	—	15 847 56	—
Maatalouskonttorin myymää juofuhautaromua. Av lant- brukskontoret försäld skrot från löpgravar	—	—	32 340	—
Wuoden kuluesja lisääätulleita wuotcia. Under året till- komna hyror	—	—	20 250	—
Muut tähän kuuluwat tulot. Öwriga hiithörande inkomster	—	—	41 631 77	—
Yhteensä. Summa	—	—	1 719 353 55	—
Raikkiaan. Totalsumma	3 110 044 56	525 604 496 47	646 611 219 38	2 912 539 51

267. Raupungin menot vuonna 1928, wahvistettuun rahafääntöön werrattuina.
Stadens utgifter år 1928, jämförda med den fastställda staten.

Menot. Utgifter.	Siirto wuoteelta 1927. Balans från år 1927.		Määrärahat wuoteen menofääntöön mukaan. Anslag enligt årets utgiftsstat.		Eiä y. m. määrärahoja kaup.wal- tuuston käyttö- woroista ¹⁾ . Tiliskotts- o. a. anslag ur stads- fullmäktiges dis- positionsmedel ²⁾ .		Muista tileistä siirrettyjä määrärahoja. Från andra konti öwerförda anslag		Menot firjojen mukaan. Utgift enligt böckerna.		Muitin tileihin siirrettyjä määrärahoja. Till andra konti öwerförda anslag.		Siirto wuoteen 1929. Balans till år 1929.	
	Markkaa ja penniä. Mark och penni.													
1. Raupungin welat. Stadens skulder.														
Ruuletusta. Amortering	2 274 026	73	8 042 659	56	—	—	—	—	7 079 315	98	—	—	3 237 370	31
Rorfoja. Räntor	9 761 390	23	16 843 175	06	—	—	—	—	17 553 417	26	—	—	9 051 148	04
Toimituspalkkiota, kursstappiota y. m. Provisioner, kursförlost m. m.	2 614 574	55	21 275 000	—	—	—	—	—	23 731 611	96	—	—	265 581	76
Tilapaislainat. Tillfälliga lån	—	—	9 700 000	—	—	—	—	—	9 235 962	46	—	—	—	—
Seima- y. m. werot. Stämpel- o. a. skatter.....	—	—	110 000	—	—	—	—	—	97 235	18	—	—	—	—
Yhteensä. Summa	14 649 991	51	55 970 834	62	—	—	—	—	57 697 542	84	—	—	12 554 100	11
2. Raupungin wirastot. Stadens ämbetsverk.														
Maistraatti. Magistraten	—	—	744 337	—	—	—	69 643	—	811 618	35	—	—	—	—
Raastuwanoikeus. Rådstuvurätten	—	—	2 510 202	—	78 748	80	373 674	65	2 960 572	43	—	—	—	234 17
Syyttäjät. Åklagare	—	—	277 492	—	—	—	49 738	35	319 707	40	—	—	—	—
Wosottolaitos. Exekutionsverket	—	—	3 201 481	—	29 371	—	136 742	65	3 358 575	10	—	—	—	—
Raatihuoneenarkisto. Rådhusarkivet	—	—	125 875	—	14 654	35	8 551	30	149 080	65	—	—	—	—
Yhteensä. Summa	—	—	6 859 387	—	122 774	15	638 349	95	7 599 553	93	—	—	—	234 17
3. Runnallishallinto. Kommunalförvaltningen.														
Raupunginwalmuusto ja sen kanslia. Stadsfull- mäktige och dess kansli	—	—	695 143	—	—	—	14 581	—	680 339	10	—	—	—	—
Rahatoimilaitos. Drätselverket	—	—	3 539 138	—	40 500	—	369 514	54	4 008 468	43	—	—	—	—
Sotamahallinto. Hamnförvaltningen	—	—	4 625 486	25	290 481	40	233 265	28	5 256 653	90	—	—	—	—
Tilastokonttori. Statistiska kontoret	186 950	16	1 077 500	—	16 560	—	67 381	05	982 561	60	—	—	366 527	66
Sottililautafunta. Socialnämnden	—	—	337 620	—	—	—	18 980	—	343 571	65	—	—	—	—
Työnwälitystoimisto. Arbetsförmedlingsbyrån	—	—	603 201	—	—	—	54 342	45	650 675	65	—	—	—	—
Remissionilaitos. Revisionsverket	—	—	613 540	—	—	—	68 551	—	680 870	60	—	—	—	—
Werotuswalmistelufunta. Taxeringsberedningen ..	—	—	1 610 789	—	40 000	—	67 003	—	1 685 985	40	—	—	—	—
Ratennustarfastus. Byggnadsinspektionen	—	—	641 726	—	—	—	111 142	35	744 923	10	—	—	—	—
Julkiswuppiirustusten tarfastustoimilautafunta. Fasad- granskningskommissionen	8 876	50	19 800	—	—	—	—	—	8 724	60	—	—	—	—
Solhouslautafunta. Förmyndarnämnden	—	—	19 420	—	—	—	7 800	—	27 111	50	—	—	—	—
Dikeusaputoimisto. Rättshjälpsbyrån	—	—	114 122	—	—	—	12 888	—	125 591	40	—	—	—	—
Urheilulautafunta. Idrottsnämnden	—	—	10 500	—	—	—	—	—	8 594	35	—	—	—	—
Raattiuslautafunta. Nykterhetsnämnden	—	—	164 590	—	—	—	2 960	—	163 241	—	—	—	2 960	—
Amattioppilaslautafunta. Yrkeslärlingsnämnden ..	—	—	20 250	—	—	—	—	—	20 599	20	—	—	—	—
Kustannuksia kunnallisista y. m. waaletista. Kost- nader för kommunala och andra val	—	—	125 000	—	100 000	—	—	—	230 215	67	—	—	—	—
Apumaksu erinäisille kaupunkiliiitoille. Bidrag åt olika stadsförbund	—	—	161 700	—	—	—	—	—	155 205	—	—	—	—	—
Wääräraha henkilöirjoittajalle y. m. Anslag för man- talskrivaren m. m.	—	—	30 800	—	—	—	—	—	30 618	—	—	—	—	—
Setalaiset menot. Diverse utgifter	—	—	20 000	—	—	—	—	—	1 265	—	—	—	—	—
Rahatoimikamarin käyttöwarat. Drätselkammarens dispositionsmedel	—	—	900 000	—	100 000	—	—	—	230 189	90	769 810	10	—	—
Yhteensä. Summa	195 826	66	15 330 325	25	587 541	40	1 028 408	67	16 035 405	05	769 810	10	369 487	66
4. Palolaitos. Brandverket.														
Palkkaukset ja muut edut. Avlöningar och andra förmåner	—	—	3 517 596	—	1 800	—	122 593	—	3 632 106	55	—	—	—	—
Palotalli. Brandstallet	—	—	78 400	—	—	—	—	—	71 977	75	—	—	—	—
Palotalut ja kalusto. Redskap och inventarier ..	—	—	455 000	—	49 752	15	5 000	—	492 894	45	—	—	—	—
Lämpö, walaistus y. m. Wärme, belysning m. m.	—	—	260 000	—	—	—	—	—	253 035	05	—	—	—	—
Setalaisia. Diverse	—	—	119 000	—	13 951	65	—	—	141 525	65	—	—	—	—
Yhteensä. Summa	—	—	4 429 996	—	65 503	80	127 593	—	4 591 539	45	—	—	—	—
5. Poliisilaitos. Polisnärntningen.														
Raupungin läteinen apumaksu. Stadens kontanta bidrag	—	—	5 373 975	—	—	—	—	—	5 327 768	90	—	—	—	—
Wirtahuoneistojen wuotra. Hyra för tjänstelokaler.	—	—	1 610 783	—	—	—	27 250	—	1 636 638	—	—	—	—	—
Lämpö, walaistus y. m. Eldning, belysning m. m.	—	—	640 262	—	—	—	—	—	562 782	81	—	—	—	—
Erinäiset määrärahat. Diverse anslag	—	—	23 900	—	—	—	54 085	—	77 985	—	—	—	—	—
Yhteensä. Summa	—	—	7 648 920	—	—	—	81 335	—	7 605 174	71	—	—	—	—
6. Wleiset rakitukset. Allmänna onera														
—	—	—	11 000	—	—	—	—	—	9 230	70	—	—	—	—

¹⁾ Ratfo alaw. 2 fitw. 297.

²⁾ Se noten 2 å sid. 297.

Menot. Utgifter.	Siirto vuodelta 1927. Balans från år 1927.	Määrärahat vuoden menojäännön mukaan. Anslag enligt årets utgiftsstat.	Sifä- y. m. määrärahoja kaup. maksuun tilitys- varoista. Tillskotts- o. a. anslag ur stadsfullmäktiges dispositionsmedel.	Muista tilistä siirrettyjä määrärahoja. Från andra konti överförda anslag.	Renot firjojen mukaan. Utgift enligt böckerna.	Muihin tilisiin siirrettyjä määrärahoja. Till andra konti överförda anslag.	Siirto vuoteen 1929. Balans till år 1929.
7. Terveydenhoito. Sundhetsvården.							
Terveydenhoitolautakunta. Hälsovårdsnämnden ..	—	212 190	—	52 499 50	255 164 30	—	—
Ruuhautautien vastustamiseksi. För motarbetande av epidemier ..	—	96 792	9 000	1 500	110 364 50	22 572	—
Sairaaloihin kuuluvien lääkäri- ja sairaanhoitohenkilöstön. Läkare och sjukvårdspersonal utom sjukhusen ..	—	804 824	6 000	64 039 65	865 191	—	—
Terveysolojen valvonta: Sanitär övervakning:							
Käsitöiden valvonta ..	—	519 420	—	12 200	519 033 80	—	—
Elintarpeiden tarkastus. Livsmedelskontrollen ..	—	510 426	11 000	25 805	546 554 65	—	—
Ammattitarkastus. Yrkesinspektionen ..	—	237 887	—	27 283	264 963 35	—	—
Terveydellisten tutkimusten laboratorio. Laboratoriet för sanitära undersökningar ..	—	281 296	—	35 854	313 616 15	—	—
Terveystoimisto veneisten tautien vastustamista varten. Sanitetsbyrån för motarbetande av de veneriska sjukdomarna ..	—	360 703	669 75	48 112	408 295 50	—	—
Pihantarkastamo. Köttkontrollstationen ..	—	682 371	—	35 659	684 564 80	2 700	—
Asuntotarkastus. Bostadsinspektionen ..	—	180 916	—	12 984	193 587 70	—	—
Poliklinikat ja muu sairaanhoito: Polikliniker och annan sjukvård:							
Vener. m. t. poliklin. Poliklin. f. vener. m. t. ..	—	111 714	32 000	9 651 40	153 365 40	—	—
Avustusta yksityisille poliklinikoille. Subventioner åt privata polikliniker ..	—	165 900	—	—	165 900	—	—
Avustusta lastenpäästölaitoksille sekä kättilö-awuksille warattomille todeissa. Subventioner åt barnförlossningsanstalter samt för barnmorskebiträde åt medellösa i hemmen ..	—	88 000	—	—	85 800	—	—
Suolitoimisto henkijesti sairaita varten. Hjälpbyrån för psykiskt sjuka ..	—	45 670	—	5 520	49 229 20	—	—
Runnallinen hammaspoliklinikka. Kommunala tandpolikliniken ..	—	340 038	1 993 50	8 585	339 257 75	—	—
Rototusainewarasto y. m. Vaccindepoten m. m. ..	—	14 000	—	—	13 485 20	—	—

Reuhkotautisten tiedonantotoimisto ja poliklinikka. Upplysningsbyrån och polikliniken för tuberkulösa ..	—	1 506 236	399 642 35	47 958	1 715 724	—	186 830
Urvaamattomiin tarpeisiin. För oförutsedda behov ..	—	100 000	—	—	—	60 663 25	—
Yhteensä. Summa ..	—	6 258 383	460 305 60	387 650 55	6 684 097 30	85 935 25	186 830
8. Sairaanhoito. Sjukvården.							
Sairaalan hallitus. Styrelsen för stadens sjukhus ..	—	164 000	—	4 860	163 209 45	—	—
Sairaalan tilivirasto. Sjukhusens räkenskapsverk ..	—	231 460	—	—	214 150 40	—	—
Marian sairaala. Maria sjukhus ..	—	7 520 519	103 151 60	85 599 50	7 595 658 58	—	—
Ruuhautautisairaala. Epidemisjukhuset ..	—	4 110 881	1 490 719	93 793 80	4 859 300 85	—	726 447 95
Ritvelän sairaala ¹⁾ . Stengårds sjukhus ¹⁾ ..	—	8 126 468	350 263 01	254 372 55	8 715 054 55	—	—
Ritvelän sairaala. Nickby sjukhus ..	—	7 894 322	—	273 970 25	8 092 791 17	—	—
Potilaiden elätteelleanto. Utackordering av patienter ..	—	871 711	—	—	694 150 30	—	—
Desinfektio- ja sairaanhoitajatarfoulu. Desinfektionsinrättningen och sjuksköterskeskolan ..	—	231 111	—	8 345 30	226 280 15	—	—
Avustus toipumafobille. Understöd åt konvalescenthemmet ..	—	25 000	—	—	25 000	—	—
Tuberkuloosi- ja sairaanhoitajatarfoulu. Tuberkulosjukhuset ..	—	8 139 840	—	17 560	4 534 922 75	—	3 622 470 25
Urvaamattomiin tarpeisiin. För oförutsedda behov ..	—	1 900 000	—	—	—	1 746 572 50	—
Yhteensä. Summa ..	—	39 215 312	1 944 133 61	738 501 40	35 120 518 20	1 746 572 50	4 348 918 20
9. Röyhäinhoito. Fattigvården.							
Röyhäinhoitolautakunta. Fattigvårdsnämnden ..	—	1 786 955	8 000	209 466	1 987 082 90	—	—
Röyhäinhoiton kassa- ja tilivirasto. Fattigvårdens kassa- och räkenskapsverk ..	—	210 654	—	19 496	230 137 85	—	—
Runnalliskoti ja sen yhteydessä olevat laitokset: Kommunalehemmet och därmed förenade inrättningar:							
Yhteiset kustannukset. Gemensamma utgifter ..	—	645 898	12 415 30	48 257 60	706 570 65	—	—
Runnalliskoti. Kommunalehemmet ..	—	4 924 331	—	105 226 05	4 928 858 80	—	—
Enölkaitos. Arbetsinrättningen ..	—	1 223 636	—	49 954	1 267 668 60	—	—
Maanviljelys. Jordbruket ..	—	176 020	—	10 680	179 958 85	—	—
Sianhoito. Svinskötsel ..	—	362 485	—	7 040	369 488 10	—	—
Pesulaitos. Tvättnrättningen ..	—	596 910	—	21 698	618 608	—	—
Naisien työtönnän perustamis- ja käyttökustannukset. Anläggning och underhåll av en arbetsstuga för kvinnor ..	—	—	152 188 90	—	152 188 90	—	—
Elätteelleanto. Utackorderingskostnader ..	—	80 000	—	—	68 520 50	—	—
Sairaanhoitokustannukset ja lääkkeet. Sjukvårdskostnader och läkemedel ..	—	6 710 000	—	—	6 647 231 85	—	—
Suoranaisia apurahoja. Direkta understöd ..	—	4 500 000	1 192 738 80	—	5 692 738 70	—	—
Päivähoitokustannukset. Dagvårdskostnader ..	—	250 000	—	465	246 214 90	—	—
Setalaiset menot. Diverse utgifter ..	—	100 000	—	3 000	91 626 45	—	—
Urvaamattomiin tarpeisiin. För oförutsedda behov ..	—	1 000 000	—	—	—	1 152 188 90	—
Yhteensä. Summa ..	—	22 566 889	1 365 343	475 282 65	23 186 895 05	1 152 188 90	—

¹⁾ Tähän sisältyy myös Humaliston sairaala.
²⁾ Häri ingår även Humlebergs sjukhus.

Menot. Utgifter.	Öfverförda från år 1927.	Määrarådet muo- ben menoföränd- ringarna. Anslag enligt årets utgiftsstat.	Öfverförda från år 1927. Tillskotts- o. a. anslag ur stads- fullmäktiges dis- positionsmedel.	Öfverförda från år 1927. Från andra konti öfverförda anslag.	Menot firjojen mufaan. Utgift enligt böckerna.	Mufgin öfverförda från år 1927. Till andra konti öfverförda anslag.	Öfverförda till år 1929. Balans till år 1929.	Mark och penni.	
								Mark	Penni
10. Lastenfuojelutoiminta. Barnskydds- verksamheten.									
Lastenfuojelulautakunta. Barnskyddsnämnden....	—	827 876	—	93 989	904 055 75	—	—	—	—
Lastenhuoltolaitokset. Barnavårdsinrättningarna	30 000	5 400 279	—	267 173	5 652 352 30	—	—	—	—
Elätteelle annetut lapset y. m. Utackorderade barn m. m.	—	4 450 000	—	—	4 347 764 15	—	—	—	—
Bengtjärin, Toivoniemen, Ryttylän ja Toivolan tilat. Lägenheterna Bengtsår, Toivoniemi, Ryttylä och Toivola	12 000	1 796 828	—	54 429	1 747 488 35	—	—	—	—
Arvaamattomiin tarpeisiin. För oförutsedda behov	—	100 000	—	—	—	—	—	—	—
Yhteensä. Summa	42 000	12 574 983	—	415 591	12 651 660 55	—	—	—	—
11. Opetus- ja sivistyslaitokset. Undervisnings- och bildningsanstalter.									
Suomenkiel. kansakoulu ¹⁾ . Finska folkskolorna ¹⁾	—	17 592 216	—	859 121 70	18 071 115 45	—	—	—	—
Ruotsinkiel. kansakoulu ¹⁾ . Svenska folkskolorna ¹⁾	—	7 735 321	—	336 474 15	7 924 483 67	—	—	—	—
Kansakoulujen yhteiset menot. Folkskolornas gemen- samma utgifter	—	226 056	60 000	9 864	245 884 45	—	—	—	—
Ammattiopetuslaitosten johtokunta. Direktionen för yrkesundervisningsanstalterna	—	51 956	—	6 204	52 598 30	—	—	—	—
Määräraha taideoppilaitostenkustoukselle. Anslag för centralskolan för konstfrit	—	221 000	16 968	—	221 000	—	—	—	16 968
Yleinen ammattilaiskoulu. Allmänna yrkesskolan.	—	348 556	—	—	337 033 69	—	—	—	—
Kirjapainokoulu. Boktryckeriskolan	—	164 230	—	16 260	179 859 95	—	—	—	—
Kone- ja filtarafennusopetuksen oppilaskoulu. Maskin- och brobyggnads a. b. s. lärlingsskola	—	63 000	—	—	63 000	—	—	—	—
Valmistava poikain ammattikoulu. Förberedande yrkesskolan för gossar	—	797 762	8 940 20	43 012	843 837 20	—	—	—	—
Valmistava tyttöjen ammattikoulu. Förberedande yrkesskolan för flickor	—	862 477	5 115	72 538 50	939 691 60	—	—	—	—
Työväenopisto. Arbetarinstitutet	—	1 686 964	22 592	34 141 75	1 704 840 47	—	—	—	—
Kansanlastentarhat. Folkbarträdgårdarna	—	6 053 854	23 400	522 023 03	6 402 567 11	—	—	—	15 000
Avustusta kauppaoppilaitoksille ja teknillistä ope- tusta warten. Understöd åt handelsläroverk och läroverk för teknisk utbildning	—	487 000	—	—	487 000	—	—	—	—
12. Kaupungin teknilliset laitokset. Stadsens tekniska verk.									
I. Vesijohtolaitos. Vattenledningsverket.									
Hallinto. Förvaltningen	—	872 663	—	91 334	953 115 80	—	—	—	—
Käyttö. Driften	—	3 984 277	—	119 841 17	3 530 421 44	—	—	—	—
Johtoverkko, vesifäliliö ja johtojen tarkastus. Led- ningsnätet, vattenreservoaren och ledningsinspek- tionen	—	586 196	—	117 940	791 371 30	—	—	—	—
Johtotyöasto, työpaja ja varasto. Installations- avdelningen, verkstaden och lagret	—	682 544	—	28 288	671 991 95	—	—	—	—
Yleiset vesipostit. Allmänna vattenposter	—	176 700	—	25 298 45	166 989 05	—	—	—	—
Uudistustyö ja työkalujen osto. Nyanläggningar samt inköp av arbetsredskap	—	14 934 000	—	110 000	12 265 060 60	—	—	—	2 440 361 79
Rortoja konttoranttilisistä kaupungintasfasa. Ränta å kontokuranträkning i stadskassan	—	220 000	—	—	93 689 68	—	—	—	—
Seläläiset menot. Diverse utgifter	—	429 800	—	—	450 866 76	—	—	—	—
Arvaamattomiin tarpeisiin. För oförutsedda behov	—	150 000	—	—	—	144 880 87	—	—	—
Yhteensä. Summa	24 282 90	42 179 825	202 006 07	2 048 139 88	43 420 780 49	93 400	—	67 061 22	—
II. Kaasulaitos. Gasverket.									
Hallinto. Förvaltningen	—	1 632 879	—	188 834 30	1 814 431 74	—	—	—	—
Käyttö. Driften	—	18 715 777	—	176 645 62	18 172 739 76	—	—	—	—
Johtoverkko ja jakelu. Ledningsnätet och för- delningsklockan	—	321 548	—	12 492	249 987 86	—	—	—	—
Jakelu. Distributionen	—	670 000	—	1 878 96	632 564 16	—	—	—	—
Johtotyöt, varasto, näyttely ja työpaja. Installa- tionen, lagret, utställningen och verkstaden	—	579 824	—	73 643 35	668 477 14	—	—	—	—
Katuväläistus. Gatubelysningen	—	730 000	—	18 007 95	727 214 24	—	—	—	—
Uudistustyö y. m. Nyanläggningar m. m.	—	12 487 000	—	165 225 71	7 171 082 72	—	—	—	5 461 000
Rortoja konttoranttilisistä kaupungintasfasa. Ränta å kontokuranträkning i stadskassan	—	1 050 000	—	—	1 209 895 40	—	—	—	—
Seläläiset menot. Diverse utgifter	—	915 000	—	—	960 591 43	26 548 46	—	—	—
Arvaamattomiin tarpeisiin. För oförutsedda behov	—	150 000	—	—	—	149 917 80	—	—	—
Yhteensä. Summa	—	37 252 028	—	636 727 89	31 606 984 45	176 466 26	—	5 461 000	—

¹⁾ Yhtijäsenkohtainen tilasto on esitettynä tauf. 272.

¹⁾ Detaljerad statistik se tab. 272.

Menot. Utgifter.	Siirto muodelta 1927. Balans från år 1927.	Määrärahat muo- ben menojännön- mukaan. Anslag enligt årets utgiftsstat.	Eiä- y. m. määrä- rahoja kaup-wal- tuuston läytilä- maroista. Tiliskotts- o. a. anslag ur stads- fullmäktiges dis- positionsmedel.	Muista tileistä siirrettyjä määrä- rahoja. Från andra konti överförda anslag.	Menot kirjojen mukaan. Utgift enligt böckerna.	Muista tileistä siirrettyjä määrä- rahoja. Till andra konti överförda anslag.	Siirto muuteen 1929. Balans till år 1929.
III. Sähkölaitos. Elektricitetsverket.							
Hallinto. Förvaltningen	—	2 722 803	—	207 543 05	2 929 151 95	—	—
Räjätyö. Driften	—	18 600 492	—	165 241 90	15 547 751 72	—	—
Johtoverkko, johtotyöt, jafelu ja näyttely. Lednings- nätet, installationen, distributionen och utställningen	—	2 239 751	—	67 499 50	2 297 802 43	—	—
Ratuväläistys. Gatubelysningen	—	400 000	—	30 000	426 423 45	—	—
Uudistytöt ja mittarien osto. Nyanläggningar samt inköp av mätare	—	24 722 000	—	497 322 50	13 925 773 34	—	11 245 177 76
Seläläiset menot. Diverse utgifter	—	1 440 750	—	—	1 393 609 91	—	—
Urvaamattomiin tarpeisiin. För oförutsedda behov	—	500 000	—	—	—	500 000	—
Yhteensä. Summa	—	50 625 796	—	967 606 95	36 520 512 80	500 000	11 245 177 76
Teknilliset laitokset kaikkiaan. Totalsumma för de tekniska verken	—	109 914 004	—	2 097 036 46	87 051 003 83	821 347 13	19 146 539 55
13. Yleiset työt. Allmänna arbeten.							
I. Raupungin yleisten töiden hallitus ja ratennustonttori. Styrelsen för stadens all- männa arbeten och hyggnadskontoret							
—	—	3 349 370	20 000	360 557 70	3 722 292 57	—	—
II. Ratennustonttorin tiliwirasto. Bygg- nadskontorets räkenskapsverk							
—	—	209 915	—	20 976	215 731 35	—	—
III. Geodeettinen ofasto. Geodetavdelningen							
—	—	207 000	—	—	181 210 60	—	—
IV. Ratennustet ja talot. Byggnader och lägenheter.							
a) Korjaus ja kunnosapito. Reparation och under- derhäll							
—	—	5 387 850	48 897 84	250 406 30	5 078 028 28	—	486 101 10
b) Uudisratennustet. Nybyggnader.							
Uusi kansatoulu Räjylään. Ny folkskola i Kottby	—	3 000 000	—	—	3 000 000	—	—
Kellari kaupunginpuutarhaan. Källare till stads- trädgården							
—	—	110 000	—	—	109 997 16	—	—
Pientenlastentoti. Spädbarnshem							
—	—	3 000 000	—	—	841 523	—	2 158 477
Uudet kioskiratennustet. Nya kiosker							
—	—	220 000	—	—	219 476 34	—	—
Raturatennus tontille n:o 7 Korkeamuorentadun marrella. Gatubyggnad å tomten n:o 7 vid Högbergsgatan							
—	—	2 610 000	—	—	2 098 038 12	—	511 961 88
Riwelän jaraalan teittiratennus. Köksbyggnad för Stengårds sjukhus							
—	—	—	—	90 000	90 000	—	—
Uudisratennus III poliistafemaa warten. Nybygg- nad för III polisstationen							
—	—	1 814 000	—	110 000	1 924 000	—	—
Ryttylän kaswatuslaitoksen teittiratennus. Köks- byggnad å Ryttylä uppfostringsanstalt							
—	—	—	—	45 000	45 000	—	—
Korkeasaaren rawintolaratennustet laajentaminen. Utvidgande av restaurangbyggnaden å Höghol- men							
—	—	170 000	—	5 945 99	175 945 99	—	—
Tubertulooftairaala. Tuberkulossjukhuset							
—	—	13 011 253	30 000	—	10 182 808 06	—	2 858 444 94
Ummattifouluratennus. Nybyggnad för yrkessko- lorna							
—	—	2 000 000	—	—	406 373 76	—	1 593 626 24
Uudisratennus Riwelän jaraalan alueelle. Ny- byggnad å Stengårds sjukhusområde							
—	—	—	399 960 70	—	399 960 70	—	—
Muut uudistytöt. Övriga nyanläggningar							
—	—	—	30 000	174 010 72	204 010 72	—	—
Yhteensä. Summa	—	31 323 103	508 858 54	675 363 01	24 775 162 13	—	7 608 611 16
V. Radut ja yleiset paikat. Gator och allmänna platser.							
Korjaus ja kunnosapito. Reparation och under- häll							
—	—	2 140 000	—	273 507	2 374 993 26	—	—
Lajoitetut uudet radut. Planerade nya gator							
—	—	6 897 000	314 931 58	173 288 63	5 369 565 12	—	1 840 579 64
Muut uudistytöt. Övriga nyanläggningar							
—	—	4 054 000	14 028 40	5 874 35	3 802 481 20	—	113 074 05
Yhteensä. Summa	—	13 091 000	328 959 98	452 669 98	11 547 039 58	—	1 953 653 69
VI. Kanawat ja wiemärit. Kanaler och atloppsdiken.							
Korjaus ja kunnosapito. Reparation och under- häll							
—	—	1 406 000	—	115 000	1 410 328 64	—	—
Uudet wiemärit. Nya avloppskanaler							
—	—	2 558 000	—	67 629 30	2 270 775 82	—	—
Yhteensä. Summa	—	3 964 000	—	182 629 30	3 681 104 46	—	—
VII. Wiertotiet ja tiet. Chausséer och vägar.							
Korjaus ja kunnosapito. Reparation och underhäll							
—	—	1 810 000	—	140 187 28	1 944 829 03	—	—
Uudet tiet. Nya vägar							
—	—	4 265 000	—	—	3 873 622	—	367 119 05
Yhteensä. Summa	—	6 075 000	—	140 187 28	5 818 451 03	—	367 119 05

Seflingin tilaet. vuodelt. 1929. — Statist. årsk. f. H-fors 1929.

M e n o t. U t g i f t e r.	Siirto muobelta 1927. Balans från år 1927.	Määrärahat wuo- ben menofäännön mukaan. Anslag enligt årets uigiftsstat.	Siisä- o. m. määrä- rahoja kaup.mal- tuuston käyttö- warotsta. Tillskotts- o. a. anslag ur stads- fullmäktiges dis- positionsmedel.	Muista tilleistä firrettyjä määrä- rahoja. Från andra konti överförda anslag.	Menot kirjojen mukaan. Utgift enligt böckerna.	Muista tilleihin firrettyjä määrä- rahoja. Till andra konti överförda anslag.	Siirto wuoteen 1929. Balans till år 1929.
	Markkaa ja penniä. Mark och penni.						
VIII. Urheilu- ja leikkikentät. Sport- och lekplaner.							
Korjaus ja kunnosapito. Reparation och underhåll	—	353 000	—	—	290 943 37	—	—
Uudistystöt. Nyanläggningar	—	849 000	—	51 150 82	839 865 12	—	—
Yhtensä. Summa	—	1 202 000	—	51 150 82	1 130 808 49	—	—
IX. Satamat. Hamnar.							
Korjaus ja kunnosapito. Reparation och underhåll	—	3 492 000	53 792 35	226 000	3 494 174 21	—	174 065 10
Ratennustyt Vänsjätamasja. Byggnadsarbetena i Västra hamnen	—	5 300 000	—	530 000	5 830 000	—	—
Tasotustyt Lapinmellä. Planeringsarbeten a Lappudden	—	750 000	—	75 000	746 984 25	—	78 015 75
Tasotustyt Merisätamasja. Planeringsarbeten i Havshamnen	—	100 000	—	10 000	110 000	—	—
Kuluwäylä Vänsjätamaan. Trafikled till Västra hamnen	—	60 000	—	—	—	—	60 000
Sentotataman laajentaminen. Flyghamnens utwidgning	—	900 000	—	90 000	968 195 30	—	21 804 70
Rantapuistotien täyttäminen ja tasotus Silta- wuoren- ja Pohjoistannan välillä. Planering av strandbulevarden mellan Brobergs- och Norra kajerna	—	100 000	—	—	91 687 10	—	8 312 90
Rytkytilä. Förtöjningsbrygga	—	85 000	—	10 000	95 000	—	—
Täntemaan vastaanotto rannoilla. Emottagning av fyllningsmaterial vid stränderna	—	250 000	200 000	—	634 129 05	—	—
Muut uudistyt. Övriga nyanläggningar	—	120 000	—	45 000	138 198 75	—	26 801 25
Yhtensä. Summa	—	11 157 000	253 792 35	986 000	12 108 368 66	—	368 999 70
X. Istutukset. Planteringar.							
Korjaus ja kunnosapito. Reparation och under- håll	—	2 363 000	30 000	210 458 50	2 569 009 35	—	—
Uppilan lammitkopuiston uudistus. Iständsätande av parken och dammarna vid Alphyddan	—	200 000	—	20 000	220 000	—	—
XI. Warasto. Förrädet.							
Enöfalujen osto ja kunnosapito. Inköp och under- håll av arbetsredskap	—	1 527 500	—	2 000	1 498 179 80	—	—
Yhtensä. Summa	—	1 527 500	—	2 000	1 498 179 80	—	—
XII. Sefalaista. Diverse.							
Besuhuoneitten ja wirtuslaiturien hoito ja kor- jaus. Skötsel och reparation av bykhus och klappbryggor	—	70 000	—	7 000	69 710 95	—	—
Muut menot. Övriga utgifter	—	112 000	—	5 898	117 897 70	—	—
Yhtensä. Summa	—	182 000	—	12 898	187 608 65	—	—
XIII. Enöntelijöille tulewat edut. Förmäner, som tillkomma arbetare.							
Resälomaa warten. För sommarledighet	—	700 000	—	—	700 000	—	—
Muut menot. Övriga utgifter	—	1 100 000	—	—	785 215 96	—	—
Yhtensä. Summa	—	1 800 000	—	—	1 485 215 96	—	—
XIV. Arwaamattomiin tarpeisiin. För oförutsedda behov.							
Rahatoimifamarin käytettäväksi. Till drättselkam- marens disposition	—	600 000	100 000	—	—	766 711 74	—
Ylimääräisiin töihin kaupunginwaltuuston määrä- yksen mukaan. För extra arbeten enligt stads- fullmäktiges bestämmande	—	2 500 000	—	—	—	2 140 757 05	—
Sätäaputit. Nödhjälpsarbeten	—	—	1 112 072 42	—	1 112 072 42	—	—
Yhtensä. Summa	—	3 100 000	1 212 072 42	—	1 112 072 42	2 907 468 79	—
Yleiset tyt kaikkiaan. Totalsumma för allmänna arbeten	—	81 239 888	2 353 683 29	3 218 390 59	71 608 417 14	2 907 468 79	10 513 388 34
14. Ratu- ja latturivalaistus. Gatu- och kajbelysningen.							
Raasjwalaistus. Gasbelysning	—	2 649 418	—	20 000	2 722 538 74	—	—
Sähjwalaistus. Elektrisk belysning	—	1 543 500	—	—	1 926 459 45	—	—
Petrolwalaistus. Petroleumbelysning	—	40 000	—	—	32 595 55	—	—
Yhtensä. Summa	—	4 232 918	—	20 000	4 681 593 74	—	—

Menot. Utgifter.	Sitto vuodelta 1927. Balans från år 1927.	Määrärahat vuoden meno- kännön mu- laan. Anslag enligt ärets utgiftsstat.	Sitä y. m. mää- rärahoja kaup- valtuuston käyttövaroista. Tiliskotts- o. a. anslag ur stads- fullmäktiges dis- positionsmedel.	Muista tileistä siirrettyjä mää- rärahoja. Från andra konti överförda anslag.	Menot kirjojen mukaan. Utgift enligt böckerna.	Muihin tileihin siirrettyjä mää- rärahoja. Till andra konti överförda anslag.	Sitto vuoteen 1929. Balans till år 1929.
15. Puhhtaanapito. Renhällningen.							
I. Puhhtaanapitohallitus ja puhhtaanapito- laitos. Renhällningsstyrelsen och renhällnings- verket.	—	249 244	—	47 565	295 075 70	—	—
II. Puhhtaanapitolaitoksen tilivirasto. Ren- hällningsverkets räkenskapsverk.	—	177 780	—	37 950	215 678 30	—	—
III. Katujen puhhtaanapito. Gaturenhällningen.	—	6 153 000	—	1 052 872 01	7 173 668 76	—	—
IV. Talojen ja makkien puhhtaanapito. Gårds- och latrinrenhällningen.	—	3 364 000	—	40 890 05	3 086 561 90	—	—
V. Malmin kaatopaikka. Avstjälpningsplatsen å Malm.	—	—	—	—	—	—	—
Miehet työtustannukset. Allmänna arbetskostnader	—	382 000	—	93 909 65	475 909 65	—	—
Lemvastioiden valmistaminen ja kunnosapito. Till- verkning och underhåll av plåtkärl.	—	390 000	—	28 436 15	417 625 40	—	—
Rautatieahdit. Järnvägsfrakter.	—	460 000	—	—	417 709 25	—	—
Rautatiemaunujen y. m. kunnosapito. Underhåll av järnvägsagnar m. m.	—	120 000	—	3 707 75	123 707 75	—	—
Muut menot. Övriga utgifter.	—	217 000	—	25 088 60	236 435 50	—	—
Yhteenjä. Summa	—	1 569 000	—	151 142 15	1 671 387 55	—	—
VI. Sewostalli. Stallet.	—	401 000	—	—	318 670 90	—	—
VII. Autotalli. Automobilgaraget.	—	1 149 000	—	—	1 141 233 32	—	—
VIII. Uudishankinnat. Nyanskaffningar.	—	2 035 000	—	20 000	2 053 751 30	—	—
IX. Työntekijöille tulewat edut. Förmåner, som tillkomma arbetare.	—	495 000	—	55 234 70	515 508	—	—

X. Sekalaiset menot. Diverse utgifter.	—	97 300	—	—	97 300	—	—
XI. Arvaamattomiin tarpeisiin. För oför- utsedda behov.	—	100 000	—	—	—	—	—
Puhhtaanapidon menot kaikkiaan. Totalsumma för renhällningen	—	15 790 324	—	1 405 653 91	16 568 835 73	—	—
16. Kauppahallit, kaupparit ja lestukslaitola. Saluhallar, salutorg och centralköket.							
Reskustelaitola. Centralköket.	—	6 929 890	—	—	4 922 664	—	—
Muut menot. Övriga utgifter.	—	647 982	—	16 358 80	646 912 20	—	—
Yhteenjä. Summa	—	7 577 872	—	16 358 80	5 569 576 20	—	—
17. Kaupungin kiinteä omaisuus. Stadens fasta egendom.							
I. Kaupungin talot. Stadens gårdar.							
Palkkauskset. Avlöningar.	—	445 106	—	59 258 60	504 364 60	—	—
Lämmitys, valaistus, vedenkulutus ja puhhtaanapito. Värme, belysning, vattenförbrukning och ren- hällning.	—	832 015	—	—	667 351 55	—	—
Erin. korjaukset ja sekalaiset menot. Diverse repa- rationer och diverse utgifter.	—	142 600	—	87 760 65	184 598 50	—	—
Yhteenjä. Summa	—	1 419 721	—	147 019 25	1 356 314 65	—	—
II. Kunnalliset työväenafunnot. Kommu- nala arbetarbostäderna.							
Palkkauskset. Avlöningar.	—	243 748	—	1 992	240 051	—	—
Lämpö, valaistus, vedenkulutus ja puhhtaanapito. Vär- me, belysning, vattenförbrukning och renhällning	—	331 319	—	—	275 101 20	—	—
Palomakuutusmaksuja. Brandförsäkringar.	—	153 620	—	—	134 541 10	—	—
Erin. korjaukset ja sekalaiset menot. Diverse repa- rationer och diverse utgifter.	—	317 650	—	—	294 068 55	—	—
Yhteenjä. Summa	—	1 046 337	—	1 992	943 761 85	—	—
III. Maanviljelyslautakunta ja sen hoita- mat tilat. Lantbruksnämnden och av den- samma förvaltade lägenheter.							
Palkkauskset. Avlöningar.	—	137 694	—	7 446	142 140	—	—
Työvoima. Arbetskraft.	—	1 380 000	—	—	1 463 461 55	—	—
Kaluston kunnosapito ja täydennys. Underhåll och nyanskaffning av inventarier.	—	170 000	—	—	178 543 65	—	—
Sallit ja nawetat. Stallen och ladugårdarna.	—	525 000	—	—	677 396 42	—	—
Maanviljelys. Jordbruket.	—	500 000	—	—	608 987 03	—	—
Verot, wakuutusmaksut y. m. Skatter, försäkrings- avgifter m. m.	—	80 000	—	—	93 563	—	—

Menot. Utgifter.	Giirto muodetta 1927. Balans från år 1927.	Määrärahat muoden meno- jäännön mu- taan. Anslag enligt årets utgiftsstat.	Sifä y. m. mää- rärahoja kaup- valtuuston käyttörahoista. Tillskotts- o. a. anslag ur stads- fullmäktiges dis- positionsmedel.	Mutusta tileistä sitrettyjä mää- rärahoja. Från andra konti överförda anslag.	Menot kirjojen mukaan. Utgift enligt böckerna.	Mutuhin tileihin sitrettyjä mää- rärahoja. Till andra konti överförda anslag.	Giirto vuoteen 1929. Balans till år 1929.	Markkaa ja penniä. Mark och penni.	
Rafennusten kunnosapito. Underhåll av byggnaderna	—	100 000	—	—	67 615 50	—	—	—	—
Rorot kaupungintaloon. Rantor till stadskassan	—	130 000	—	—	113 066 70	—	—	—	—
Wiifin wirtatalon wuotra. Arrende för Viks krono- boställe	—	75 250	—	—	76 475 50	—	—	—	—
Earwerahat. Expenser	—	30 000	—	—	29 026 42	—	—	—	—
Muut menot. Övriga utgifter	—	—	—	3 000	3 000	—	—	—	—
Yhteensä. Summa	—	3 127 944	—	10 446	3 453 275 77	—	—	—	—
IV. Kansanpuistot. Folkparkerna.									
Balwojan palkka. Intendentens avlöning	—	59 184	—	3 696	62 880	—	—	—	—
Seurajaari. Fölisön	—	200 844	—	—	192 318 75	—	—	—	—
Rorkeajaari. Högholmen	25 000	837 466	—	46 000	908 145 72	—	—	—	—
Mustikkamaa. Blåbärslandet	—	161 110	—	9 100 15	169 080 60	—	—	—	—
Raappaneuwos Henrii Borgströmin puisto. Kom- merserådet Henrik Borgströms park	—	61 215	—	59 000	120 115 35	—	—	—	—
Turholman lepofoti. Turholms vilohem	—	32 692	—	15 415	48 182	—	—	—	—
Paloajaari. Paloholmen	—	5 000	—	—	4 950 50	—	—	—	—
Mustajaari. Svartholmen	—	26 020	—	2 500	28 492 50	—	—	—	—
Barajaari. Fölisholmen	—	84 600	—	—	51 781 45	—	—	—	—
Muut menot. Övriga utgifter	—	—	—	2 230	2 230	—	—	—	—
Yhteensä. Summa	25 000	1 468 131	—	137 941 15	1 588 176 87	—	—	—	—
V. Setalajet kustannukset. Diverse kostnader.									
Kustannukset Dulunkylästä y. m. maataloista. Kost- nader för Äggelby m. fl. lägenheter	—	22 500	—	—	16 872 42	—	—	—	—
Rahatoimitamain käytettäväksi tilapäismenoihin. För tillfälliga utgifter till drätselkammarens disposition	—	100 000	—	13 185 05	28 494 25	84 690 80	—	—	—
Brändön werotilan osto. Inköp av Brändö skatte- hemman	—	3 200 000	—	—	3 200 000	—	—	—	—
Mieijet palowakuutusmaksut. Allmänna brandför- säkringspremier	—	400 000	—	—	287 393 01	—	—	—	—
Satosalmentadun lewentäminen. Hagasundsgatans utwidgning	—	1 643 750	—	—	1 643 750	—	—	—	—
Wuokraoikeuden lunastaminen tonttiin n:o 8 Topeliu- sentadun warrella. Inlösen av arrenderätten till tomten n:o 8 vid Topeliusgatan	—	100 000	—	—	100 000	—	—	—	—
Yhteensä. Summa	—	3 722 630	—	13 185 05	3 706 650 00	84 690 80	—	—	—
VI. Urwaamattomiin tarpeisiin. För oför- utsedda behov									
Raupungin kiinteä omaisuus laiffiaan. Totalsumma för stadens fasta egendom	25 000	44 446 961 80	—	511 083 45	44 367 969 63	84 690 80	—	—	—
18. Gläfflet ja apurahat. Pensioner och understöd	—	3 062 096	50 000	433 637 20	2 948 552 95	433 637 20	—	—	—
19. Setalajet menot. Diverse utgifter.									
I. Raupungin irtaimisto. Stadens inventarier.									
Raupungin talojen kalusto, korjaus ja täydennys. Inventarier till stadens hus, reparation och kom- plettering	15 649 60	540 000	—	—	461 418 50	51 983 90	—	—	—
Irtaimiston lunastaminen. Inlösen av inventarier	—	316 670	—	—	316 670	—	—	—	—
Uudet puhelimet ja puhelinmaksut. Nya telefoner och telefonavgifter	—	375 000	—	—	373 357 25	—	—	—	—
Palowakuutusmaksut. Brandstodsavgifter	—	50 000	—	—	36 502 05	—	—	—	—
Normaaliteltojen kunnosapito. Underhåll av normalur Puhelinteskuspöytä rahatoimitamarille. Bord för drätselkammarens telefoncentral	—	7 000	—	—	6 141 40	—	—	—	—
—	—	275 000	—	—	190 082 50	—	—	84 917 50	—
Yhteensä. Summa	15 649 60	1 563 670	—	—	1 384 171 70	51 983 90	—	—	84 917 50
II. Erinäisiä wuokria. Diverse hyror.									
Urwaamattomat wuokrat. Oförutsedda hyror	—	200 000	—	—	36 849 70	163 150 30	—	—	—
Muut menot. Övriga utgifter	—	251 507 80	—	34 428 80	331 942 25	—	—	—	—
Yhteensä. Summa	—	451 507 80	—	34 428 80	368 791 95	163 150 30	—	—	—
III. Työntekijain tapaturmawakuutus. Arbetarnas olycksfallsförsäkring	556 546 92	100 000	—	—	70 313 56	—	—	—	586 233 36
IV. Yleishyödyllisiin tarkoituksiin¹⁾. För allmännyttiga ändamål¹⁾	—	720 000	—	—	720 000	—	—	—	—
V. Sifäntjiä palkkamenoihin. Tillägg för löneutgifter.									
Uusten wirtain palkat ja palkantorotukset, kaupungin- waltuuston käytettäväksi. Lön för nyinrättade tjänster och löneförhöjningar till stadsfullmäktiges disposition	—	250 000	—	—	3 303 30	265 277	—	—	—

1) Ratfo taulu 275. 1) Se tab. 275.

Menot. Utgifter.	Girto muodelta 1927. Balans från år 1927.	Määräraha muoden meno- säännön mu- taan. Anslag enligt årets utgiftsstat.	Että. y. m. mää- rärahoja kaup- p. valtuuston käyttämöistä. Tiliskotts- o. a. anslag ur stads- fullmäktiges dis- positionsmedel.	Muista tilleistä sitrettyjä mää- rärahoja. Från andra konti överförda anslag.	Menot kirjojen mukaan. Utgift enligt böckerna.	Muihin tilleihin sitrettyjä määrärahoja. Till andra konti överförda anslag.	Girto vuoteen 1929. Balans till år 1929.	Markkaa ja penniä. Mark och penni.			
Rahatoimitamariin käytettäväksi itäisjärjestin ja pal- laukorotuksiin. Till drätselkammarens disposition för ålderstillägg och löneförhöjningar	—	100 000	—	—	—	69 965	—	—	—		
Viranpittäjäin sairauden aikaisten viranpittäjäisten palkat. Vikariatsarvoden under befattningshava- res sjukdom	—	225 000	—	—	2 700	256 828	28	—	—		
Viranpittäjäisten palkat muissa kuin sairaustapauksissa. Vikariatsarvoden vid annan orsak än sjukdom	—	50 000	—	—	15 944	50	11 536	05	—		
Rahatoimitamariin käytettäväksi palkkojen järjeste- lyyn. Till drätselkammarens disposition för löne- regleringen	—	6 580 000	—	—	—	6 097 222	05	—	—		
Rahatoimitamariin käytettäväksi työväestön palkko- jen järjestykseen. Till drätselkammarens disposi- tion för reglering av arbetarlönerna	—	5 500 000	—	—	—	3 910 233	31	1 589 766	69		
Yhteensä. Summa	—	12 705 000	—	—	21 947	80	10 611 061	69	1 589 766	69	
VI. Sekalaiset määrärahat. Diverse anslag.											
Rakennusyritysten avustuskassat. Understödslån åt byggnadsföretag	1 486 200	1 000 000	—	—	—	—	—	—	2 486 200		
Osakkeiden merkittävistä warten pienosasto-osake- yhtiöistä. För teckning av aktier i småbostads- aktiebolag	1 098 000	750 000	—	—	1 114 800	—	—	—	733 200		
Yleishyödyllisen rakennustoiminnan edistämislaina- rahaston lisäämiseen. Överföring till länefonden för allmännyttigt byggnadsverksamhet	—	1 000 000	—	—	1 000 000	—	—	—	—		
Selvingin suojeluskunnalle. At Helsingfors skydds-kår	—	200 000	—	—	200 000	—	—	—	—		
Wedenfultufesta yleisistä wespisteista. För vat- tenförbrukning från allmänna wattenposter	—	161 400	—	—	141 290	20	—	—	—		
Opintomatka stipendit. Stipendier för studieresor	—	150 000	—	47 650	191 250	—	3 000	—	—		
Waliokunta ja komiteamenoja. Utskotts- och kom- mittéutgifter	—	150 000	50 000	—	142 223	—	—	—	10 500		
Urheilun edistämiseksi. För främjande av idrott	—	200 000	—	—	195 327	15	—	—	—		
Ruoketuslaina Uimahalli osakeyhtiölle. Amorterings- lån åt Uimahalli osakeyhtiö	—	2 000 000	—	—	2 000 000	—	—	—	—		
Osakkeiden merkittävistä talosja IV linja n:o 14. Teck- ning av aktier i gården n:o 14 vid IV linjen	—	343 000	—	26 090	369 090	—	—	—	—		
Laideteosten osto. Inköp av konstverk	—	—	—	40 000	40 000	—	—	—	—		
Kongressien, konferensien, retkeilyseurojen y. m. aiheut- tamien kustannukset. Kostnader föranledda av kongresser, konferenser, expeditioner m. m.	—	—	23 677	50	10 950	34 627	50	—	—		
Avustus opetusministeriön retkeilyseuroille. Understöd åt undervisningsministeriets ekur- sionsnämnd	—	—	—	25 000	25 000	—	—	—	—		
Palotaluston y. m. hankkimiseen kaupungin laitoksiin. Brandredskap m. m. till stadens verk	—	—	—	4 445	4 445	—	—	—	—		
Apuraha yhdistyksille. Bidrag åt föreningar	—	—	90 000	9 000	99 000	—	—	—	—		
Ruoketuslaina yhdistyksille. Amorteringslån åt före- ningar	—	—	50 000	—	50 000	—	—	—	—		
Määräraha siivoustyösköitykseen. Anslag för bild- ningsändamål	—	—	10 000	—	10 000	—	—	—	—		
Työttömyyden wastustamiseen. För bekämpande av arbetslöshet	—	—	—	3 000	3 000	—	—	—	—		
Sekalaiset korjaukset. Diverse reparationer	—	—	—	14 416	55	14 416	55	—	—		
Palkkiot. Arvoden	—	—	83 300	—	40 020	123 320	—	—	—		
Muut tähän kuuluvat menot. Övriga hithörande utgifter	—	—	10 440	—	32 652	43 092	—	—	—		
Yhteensä. Summa	2 584 200	5 954 400	317 417	50	253 223	55	5 800 881	40	3 000	3 229 900	
VII. Raisten työtömat. Arbetsstugor för kvinnor	—	800 000	—	—	—	476 208	81	—	98 356		
VIII. Poistot ja peruutukset¹⁾. Avkortningar och restitutioner¹⁾	53 888 301	23 000 000	—	—	—	13 868 510	09	—	63 019 791	09	
IX. Arwaamattomiin tarpeisiin. För oförutsedda behov	—	1 000 000	—	—	—	—	951 411	90	—		
Sekalaiset menot kaikkiaan. Totalsumma för diverse utgifter	57 044 697	46 294 577	317 417	50	287 652	35	22 710 825	31	11 780 607	79	
Rahajääntöön merkittävimmät menot. Utgifter, ej i staten observerade.											
Wuoto- ja kauppa-ilmoitukset. Auktionsannonser	—	—	—	—	—	522	—	—	—		
Wunastettuja, aikaisemmin wanhentuneina poistet- tujen kortteja. Inlösta, tidigare såsom preskri- berade avförda kuponger	—	—	—	—	—	140	—	—	—		
Siirtyneen määrärahan käyttö (kappalewastat ja rautatietöimistö). Överskridet balanserande anslag (magasin för stycke gods och järnvägsexpedition)	—	—	—	—	—	101 511	62	—	—		
Wuoden tilierotuksesta maksettavat määrättyt menot. Årets saldo påförda utgifter	—	—	—	—	—	—	1 323 714	82	—		
Yhteensä. Summa	—	—	—	—	—	102 173	62	1 323 714	82	—	
Raikkaan. Totalsumma	71 981 798	77 525 604 496	47	7 468 708	42	13 730 664	86	470 211 346	42	21 199 373	28

Sellingin tilat. vuodelta 1929. — Statist. årsb. f. Helsingfors 1929.

¹⁾ Katso taulu 276. ²⁾ Tähän sisältyvät myös vuoden tilierotuksesta maksettavat määrättyt lisämäärärahat.
¹⁾ Se tab. 276. ²⁾ Häri ingå även tillskottsanslag, som anvisats å årets saldo.

268. Raupungin tulot meriliikenteelle pannuista matkusta vuosina 1890—1928.
Stadens inkomster genom sjötrafiken ävälvda avgifter åren 1890—1928.

Vuosi ja kuukausi. År och månad.	Suolaattia. Tolag.		Liftenne- maksuja. Trafikavgifter.	Palkan- wuotria. Platshyror.	Malasiini- wuotria. Magasins- hyra.	Satama- maksuja. Hamnavgifter.	Sjäänfär- tijämaksuja. Lyftkrans- avgifter.	Rosturi- maksuja. Lyftkrans- avgifter.	Mittaus- silla- ja pa- nolastimat- sija ¹⁾ . Mättnings- bro- och bar- lastav- gifter ¹⁾ .	Baata- maksuja. Vägav- gifter.	Yhteensä. Summa.
	Selkintin määrätynistä tawaroista. För till Helsing- fors destinerade varor.	Mutkin tau- punteihin mää- rätynistä tawa- roista. För till upp- stad destine- rade varor.									
Markkaa ja penniä. Mark och penni.											
1928.											
Tammik. Jan...	867 215 80	37 023 30	995 554 95	25 546 50	24 526 10	210 422 80	56 500	21 145	—	206 45	2 238 140 90
Helmi. Febr...	850 596 70	47 220 35	1 112 996 75	27 123 70	16 509 80	172 564 50	76 500	25 040	—	221 95	2 328 773 75
Maalis. Mars...	1 110 965 05	41 992 80	1 701 304 75	21 404 40	15 352 80	177 976 80	45 100	25 455	—	219 05	3 139 770 65
Suhtik. April...	948 663 05	35 404 10	1 225 476 55	26 491 90	16 511	223 415	22 500	31 870	—	217 15	2 530 548 75
Soufok. Maj...	1 201 000 95	46 091 40	1 674 937 80	23 224 50	17 770 40	439 230 60	—	48 995	—	182 70	3 451 433 35
Kesäk. Juni...	1 023 374 50	39 642 35	1 345 774 10	26 245 90	18 058 60	492 313 10	—	55 050	—	164 60	3 000 623 15
Heinäk. Juli...	866 410 80	33 405 45	1 201 505 65	24 823 90	15 189	424 375 30	—	50 905	—	173 25	2 616 788 35
Elof. Aug...	1 204 359 40	34 798 95	1 388 486 40	36 257 40	18 209 65	464 464 30	—	56 560	—	162 45	3 203 303 55
Syysk. Sept...	1 194 012	41 912 40	1 407 786 30	33 387 80	16 210 40	435 843 20	—	50 845	—	176 95	3 180 174 05
Lofok. Okt...	1 243 143 20	35 064 75	1 391 618 05	39 255 90	16 779 20	431 483 80	—	59 005	—	13 90	3 216 363 80
Marrask. Nov...	1 068 268 10	41 577 20	1 258 491 90	34 906 10	17 681	373 358 60	—	54 315	—	—	2 848 597 90
Soufok. Dec...	883 584 15	40 983 10	994 170 05	38 865 90	21 075 70	288 447 70	—	33 695	—	—	2 300 821 60
Koko vuosi. Hela året	12 461 593 70	475 116 15	15 698 103 25	357 533 90	213 873 65	4 133 895 70	200 600	512 880	—	1 743 45	34 055 339 80
1927	10 580 101 72	421 903 25	12 481 166 80	329 370 80	183 974 10	3 213 806 90	104 400	341 500	—	2 394 90	27 658 618 47
1926	7 794 475 55	251 046 55	11 418 961 20	223 025 70	168 152 25	2 287 597 66	44 900	230 990	—	2 751 75	22 421 900 66
1925	9 234 200 50	299 427 90	8 770 453 20	246 240 70	174 618 30	2 412 600 35	67 350	224 107 50	—	3 044 80	21 432 043 25
1924	7 565 479 35	255 028 65	5 655 341 85	298 189 70	271 287 25	1 343 814 35	136 650	84 162 50	—	3 206 05	15 613 159 70
1923	7 954 145 15	307 014 85	4 408 672 32	244 788 80	291 877 95	1 211 702 55	98 500	66 185	—	3 175 97	14 586 062 59
1922	5 987 072 09	229 714 40	3 420 397 71	242 553 50	277 053 70	1 062 000 95	75 316 65	69 195	7 62	3 138 07	11 366 449 69
1921	4 768 965 35	171 962 85	3 199 089 11	187 633 50	268 054 50	812 661 76	—	30 186	23 825 76	3 768 09	9 466 146 92
1920	3 029 772 47	36 503 73	1 963 225 37	.	233 004 56	656 136 36	—	36 356	37 293 48	2 989 82	5 995 281 79
1915	263 832 91	2 982 11	414 222 28	.	2 128 80	94 508 46	—	2 775	12 912 37	1 772 06	795 133 99
1910	362 722 17	6 516 68	724 875 03	.	12 007 36	285 868 35	—	1 211 80	15 792 90	3 004 83	1 411 999 12
1905	242 174 24	6 237 49	521 088 55	.	5 377 38	208 582 27	—	781 40	12 451 41	2 292 72	998 985 46
1900	253 432 61	8 717 80	506 153 24	.	3 783 53	200 777 09	—	939 60	12 273 75	2 888 28	988 965 90
1895	130 430 51	7 009 29	355 046 02	.	524 13	156 813 43	—	—	9 792 07	2 538 45	662 153 90
1890	117 986 97	6 193 10	286 329 58	.	258 42	139 441 28	—	—	—	16 489 07	566 698 42

Muist.: Taulu osoittaa kunkin vuoden ja kuukauden weloitus.

Ann.: Tabellen visar debiteringen under resp. år och månader.

¹⁾ Rf. erittelyä, 1922 vuoden vuosikirjasja, taul. 297. ²⁾ Siitä palautettiin Smf. 13 150: 10. ³⁾ Siitä palautettiin Smf. 6 058: 45. ⁴⁾ Siitä palautettiin Smf. 306 035: 10.

¹⁾ Se specifikation i 1922 års årsbok, tab. 297. ²⁾ Därav restituerades Fmk 13 150: 10. ³⁾ Därav restituerades Fmk 6 058: 45. ⁴⁾ Därav restituerades Fmk 306 035: 10.

269. Raupungin menot opetus- ja fivistystarhoitufiin wuofina 1900—28.
Stadens utgifter för undervisnings- och bildningsändamål åren 1900—28.

W u o f i. Å r.	Apurahaa erifoisoopetus- laitofille. Bidrag åt läroverk för fackutbild- ning.		Raupungin fäfitjäläis- ja ammatti- foulut y. m. Stadens hant- werks- och yrkesskolor m. m.		Raupungin fanjatoulu ¹⁾ . Stadens folk- skolor ¹⁾ .		Ranfanlasten- tatchat. Folkbarntäd- gårdarna.		Työwäen- luentofurssit ja työwäen- opisto. Arbetarun- dervisnings- kurser och arbetar- institutet.		Raupungin kirjasto. Stadsbiblio- teket.		Teatterit ja orkesterit. Teatrar och orkestrar.		Raupungin mujeo. Stadens museum.		Muita menoja. Öwriga utgifter.		Yhteensä. Summa.		Restimää- rin hentfir- joisja ole- maa ajur- lasta tohti. I medeltal per mantals- skriwen in- wänare.	
	Markkaa ja penniä. Mark och penni.																					
1900	13 178	80	79 799	87	649 535	53	—	—	—	—	43 020	03	—	—	—	—	—	—	785 534	23	9	93
1905	18 415	36	130 105	47	833 377	52	—	—	3 750	—	49 001	39	39 000	—	—	—	850	—	1 074 499	74	11	48
1910	40 110	20	150 695	44	1 403 979	52	—	—	—	—	83 061	44	13 000	—	957	60	4 396	—	1 696 200	20	14	29
1915	61 105	20	181 367	96	1 608 776	53	250 593	94	53 316	74	136 888	62	204 821	55	9 826	94	—	—	2 506 697	48	16	33
1920	164 000	—	860 884	84	10 668 583	96	2 276 909	14	198 279	32	789 817	50	1 526 771	52	52 921	22	—	—	16 538 167	50	108	66
1921	179 000	—	1 112 391	95	13 883 000	69	3 002 740	95	266 914	04	1 080 003	96	1 921 943	30	79 787	74	9 000	—	21 534 782	63	139	—
1922	179 000	—	1 277 787	75	15 755 154	32	3 463 203	67	321 102	07	1 303 215	94	2 084 332	03	82 894	02	9 600	—	24 476 289	80	157	93
1923	220 000	—	1 574 916	38	17 346 942	20	4 202 977	35	359 383	80	1 600 056	61	2 289 469	59	82 440	39	85 600	—	27 761 786	32	180	29
1924	315 000	—	1 709 663	06	19 237 373	55	4 440 840	09	393 703	98	1 925 707	15	2 519 994	49	87 644	51	—	—	30 629 926	83	195	52
1925	368 000	—	1 956 075	41	19 365 084	63	4 616 381	72	419 955	90	2 001 269	47	2 822 195	95	108 127	17	—	—	31 657 090	25	195	33
1926	400 000	—	2 274 817	03	19 075 528	54	5 188 450	80	422 974	90	2 190 077	67	3 034 602	64	91 283	75	—	—	32 677 735	33	193	81
1927	451 000	—	2 295 045	18	19 438 478	74	5 616 546	66	511 567	30	2 321 118	03	3 124 538	41	113 339	75	—	—	33 871 634	07	191	03
1928	487 000	—	2 678 988	74	26 241 483	57	6 417 567	11	1 704 840	47	2 512 867	47	3 268 753	90	152 057	55	—	—	43 463 558	81	230	45

¹⁾ Ratfo taufu 272.

¹⁾ Se tab. 272.

**270. Raupungin sairaanhoito-
Stadens utgifter för sjuk-**
**menot vuosina 1900—28.
vården åren 1900—28.**

Wuofi. År.	Raupungin sairaalan hallitus ja sairaalain tiliwirasto. Styrelsen för stadens sjukhus och sjukhusens räkningsverk.	Sairaaloitin kuulumaton lääkäri- ja sairaanhoitohenkilöstö. Läkär- och sjukvårdspersonal utom sjukhusen.	Marian sairaala (desinfektio- ja pesulaitos). Maria sjukhus (excl. desinfektio- och rättnings-). ¹⁾	Kivelän sairaala. Stengårds sjukhus.	Kulhutauti- sairaala. Epidemio- sjukhuset.	Nikkilän sairaala. Nickby sjukhus.	Tubertu- (tuberkuloosi-) sairaala. Tuberkuloosi- ja tuberkuloosi- sairauks- hus.	Suolittomien haittojen hoito- (suolittomien hoito-). ²⁾ Hjälpyörylään psyykkis- ta saira- la.
M a r k o c h p e n n i ä.								
1900..	—	49 710 67	139 980 14	—	—	—	30 105 80	—
1905..	—	48 069 86	239 053 63	—	—	—	69 373 17	—
1910..	—	55 310 41	480 069 35	—	—	—	75 717 60	—
1915..	—	76 175 16	480 730 33	5) 404 039 26	273 585 10	271 445 53	436 413 21	—
1920..	198 579 81	373 473 83	3 303 036 01	3 129 297 70	2 095 172 29	2 993 240 39	509 651 87	—
1921..	266 112 14	470 879 75	4 145 169 01	4 169 707 —	2 340 465 57	4 188 488 45	—	—
1922..	277 762 39	563 662 34	4 644 921 39	4 873 050 36	2 548 682 91	4 586 824 71	—	—
1923..	338 660 22	703 042 99	5 586 192 19	6) 6 098 585 06	3 116 276 65	5 336 865 42	—	—
1924..	318 970 03	681 217 60	5 866 775 21	6) 7 760 423 28	3 474 785 37	6 172 959 59	—	—
1925..	348 059 56	741 973 05	6 515 215 74	6) 7 485 241 31	3 284 732 01	7 434 825 78	—	—
1926..	379 952 76	746 627 40	6 507 005 27	6) 7 440 002 79	3 574 949 97	7 448 277 66	—	—
1927..	385 706 31	761 528 93	6 989 122 37	6) 7 772 870 54	3 876 861 90	8 257 766 59	66 300 —	23 226 60
1928..	377 359 85	865 191 —	7 793 093 23	6) 8 715 054 55	5 585 748 80	7 878 941 47	38 157 393 —	49 229 20

1) Desinfektio- ja pesulaitoksen tallinajanlisäykset vuosilta 1915—22 sisältyvät kuitenkin tähän. 2) Kesäpäiväparantola sisältyy tähän vuodesta 1915 alkaen. 3) Venereian poliiklinikan tallinajanlisäykset vuosilta 1920—22 sisältyvät kuulutus- ja poliiklinikan menoisiin. 4) Tähän sisältyy vuosina 1900 ja 1905 kaupungin avustaman Sörnäisten sairastuvan menot; k. 1919 w. vuosikerta. 5) Tähän sisältyvät kunnalliskodin väliaikaisen sairausostosten menot. 6) Tähän sisältyy Humaliston sairaala. 7) Tähän sisältyy Sm 694 150: 30 potilaisten elätteleen annosta.
Muist. 1: Tähän ei vuoteen 1910 ole laskettu köyhäin- ja sairaanhoito- kustannuksia, koska ne on otettu huomioon waiwais- ja sairaanhoito- kustannuksiin.

**271. Raupungin terveydenhoitomenot vuosina 1900—28.
Stadens utgifter för hälsövärderna åren 1900—28.**

Wuofi. År.	Terveyden- hoitolaito- tus. Hälsövård- nämnden.	Terveys- poliisin ja des- infektio- toimien hoito- osasto. Hälsöpoli- sen och desin- fektionin ha- men.	Terveyden- hoito- laiton labora- toi. Labora- toriet för sanita- ra- undersök- ningar.	Sihan- tartastus. Köt- t- kontrollen.	Terveys- toimisto ¹⁾ . Sanitets- byrån ²⁾ .	Asiantoi- tustö- kontori. Bostads- inspekto- nskontori.	Muuta meno- ja. Övri- ga utgifter.	Yhteensä. Summa.
M a r k o c h p e n n i ä. M a r k o c h p e n n i ä.								
1900..	6 714 05	16 807 32	5 900 —	8 352 31	—	—	2 044 05	39 817 73
1905..	11 594 71	22 901 21	13 708 47	4 499 67	6 503 24	—	3 026 36	62 233 66
1910..	20 158 64	51 071 11	23 834 91	6 194 22	28 928 99	—	9 919 64	140 107 51
1915..	23 788 77	73 660 75	36 235 74	105 601 48	38 776 27	—	22 647 95	300 710 96
1920..	125 440 33	503 360 01	160 023 41	283 612 85	189 338 34	75 757 35	12 543 59	1 350 075 88
1921..	157 183 41	645 859 97	194 177 34	344 024 60	243 214 76	95 976 75	18 817 99	1 699 254 82
1922..	168 284 90	747 017 17	215 031 29	391 416 18	271 265 50	110 142 23	21 187 20	1 924 344 47
1923..	170 625 57	837 020 51	254 245 82	446 025 27	300 663 45	134 537 70	42 641 20	2 185 759 52
1924..	157 899 59	1 052 917 90	246 569 72	588 962 75	309 638 22	141 880 62	44 901 70	2 542 770 50
1925..	168 697 65	1 115 997 76	270 553 81	675 559 02	334 748 42	154 855 65	46 187 70	2 766 600 01
1926..	167 640 54	1 231 721 75	262 292 82	644 542 62	341 726 59	160 929 23	46 059 20	2 854 912 75
1927..	201 721 99	1 353 308 75	263 738 15	667 894 67	351 513 95	183 515 40	49 501 75	3 071 194 66
1928..	255 164 30	1 440 916 30	313 616 15	684 564 80	408 295 50	193 587 70	42 330 70	3 338 475 45

1) Vuosina 1900 ja 1905 tarkastustoimisto. 2) Sisältyy terveyspoliisin menoisiin.
1) Åren 1900 och 1905 besiktningsbyrån. 2) Ingår under rubriken hälsöpolisen.

Rehfoat- tisten tie- donantoi- misto ja po- litilmitä ¹⁾ . Upplys- ningsbyrån och poliik- liniken för tuber- ku- lösa ²⁾ .	Beneeristen poli- klinikan ³⁾ . Poliikliniken för veneriska sjukdomar ⁴⁾ .	Kunnallinen hammaspoli- klinikka. Kommunala tandpoliikli- nen.	Määrära- hoja yhtei- sille poli- klinikoille. Anslag åt privata poli- klinker.	Määrärahoja lapsenpää- stö- laitoksille sekä kättilöam- munnalle. Anslag åt barn- förlossings- sätillöistä ja väkiväkityk- sistä. Anslag åt barn- förlossings- sätillöistä ja väkiväkityk- sistä.	Väliaikaiset kulhutauti- sairaalat. Provisoriska epidemio- sjuk- hus.	Muuta meno- ja ⁵⁾ . Övri- ga utgifter ⁶⁾ .	Yhteensä. Summa.	Resimäärin- henkili- tö- ja olemaa- asutusta- töitä. I medeltal per mantals- skreven invånare.
M a r k o c h p e n n i ä. M a r k o c h p e n n i ä.								
8 807 72	—	—	3 355 —	14 272 —	—	10 022 85	203 068 66	2 57
16 000 —	—	—	7 000 —	25 095 —	9 614 53	13 318 90	370 242 44	3 95
40 078 08	—	—	10 352 —	21 180 —	86 022 32	83 40 —	742 305 65	6 25
142 315 86	15 942 75	—	21 199 98	87 200 —	20 144 93	—	1 684 295 97	10 97
262 763 15	18 370 65	—	84 258 64	85 800 —	109 694 80	92 374 50	13 010 349 79	85 48
292 859 58	27 930 17	—	103 400 —	85 800 —	6 019 10	380 000 —	16 563 801 97	106 92
424 411 59	62 954 96	—	148 306 —	86 000 —	5 560 —	93 762 —	18 435 818 95	118 96
604 866 73	81 190 01	200 000 —	161 921 50	86 500 —	—	129 791 25	22 014 232 58	142 97
772 946 36	108 844 86	191 154 21	90 909 30	86 884 —	—	532 622 71	24 468 388 37	156 19
807 994 41	113 535 64	230 651 39	135 413 60	87 221 —	—	200 960 50	27 637 913 19	170 53
942 906 93	142 623 45	238 997 20	176 450 —	86 200 —	—	404 262 30	27 713 628 79	164 37
1 441 667 50	153 365 40	339 257 75	165 900 —	85 800 —	—	485 886 50	30 114 273 12	169 84
—	—	—	—	—	—	—	43 001 888 25	228 —

1) Desinfektio- ja pesulaitoksen tyrditstillägg åren 1915—22 ingår dock här. 2) Somrardagsanatoriet ingår här fr. o. m. år 1915. 3) Veneriska poliikliniken tyrditstillägg åren 1920—22 ingår bland tuberkuloosi- ja poliikliniken utgifter. 4) Håri ingår åren 1900 och 1905 utgifter för den av staden subventionerade sjukstugan i Sörnäs; se 1919 års årgång. 5) Håri ingår kostnaderna för provisoriska sjukavdelningen å kommunalhemmet. 6) Håri ingår Humle- bergs sjukhus. 7) Håri ingår Fmk 694 150: 30 för utackordering av patienter.
Anm. 1: Kostnaderna för fattigsjukvården åro till och med år 1910 icke här medräknade, emedan de obser- verats i kostnaderna för fattigvården.

**272. Raupungin kansakoulujen menot vuosina 1924—28.
Stadens utgifter för folkskolorna åren 1924—28.**

Palkkoja ja palkkioita. Löner och arvoden .. Kalustoa ja opetusvälineitä. Inventarier och undervisningsmaterial .. Rouluvälineet. Skolmaterial .. Vaatusapu. Beklädnadsbidrag .. Oppilaiden ruuotinta. Bispisning av elever .. Suomenk. Hyror .. Lämpö ja valaistus. Värme och belysning .. Puhtaanapito ja vedenkulutus. Renhällning och vattenförbrukning .. Suoneistojen korjau- ja ylläpito ¹⁾ . Reparation och underhåll av lokaler ¹⁾ .. Setaista. Diverse ..	1924.	1925.	1926.	1927.	1928.
	13 343 672 80	13 984 543 52	13 410 832 25	13 673 448 50	14 745 233 —
836 278 92	207 527 79	197 556 78	194 879 08	207 578 10	—
752 661 91	668 524 91	714 992 74	692 796 46	669 466 50	—
331 773 14	401 119 36	393 496 14	363 672 19	291 492 12	—
451 322 37	504 447 18	500 013 86	563 044 35	540 454 95	—
1 378 550 —	1 358 800 —	1 579 140 —	1 649 540 —	7 324 350 —	—
987 352 39	828 289 89	807 126 35	791 794 95	745 678 90	—
544 415 56	546 704 06	592 901 07	633 129 83	672 352 25	—
457 942 76	838 788 32	532 443 26	639 491 32	791 455 04	—
596 346 46	865 127 92	879 469 35	876 173 38	1 044 877 75	—
Yhteensä²⁾. Summa²⁾					
19 680 316 31	20 203 872 95	19 607 971 80	20 077 970 06	27 032 938 61	—

1) Tämä menoerä on menojäännösstä luettu korjauskustannusten joukkoon pääluokasta ja piletit työt luku- ottamatta Sm 15 000: — w. 1924, jotka on kirjattu kansakoulujen tilin. 2) Tähän eivät sisälly kaupungin lahjoitusrahastojen korjauksista jaetut apurahat eikä kansakoulujen ammattilainan menot.
1) Denna utgiftspost är i staden förd bland reparationskostnader under huvudtiteln allmänna arbeten med undantag av Fmk 15 000: — år 1924, som bokförts å folkskolornas konto. 2) Håri ingår ej ur stadens donationsfonders räntemedel utgående stipendier och understöd ej heller utgifterna för folkskollandkliniken.

273. Raupungin köyhäinhoitomenot vuosina 1900—28.
Stadens utgifter för fattigvården åren 1900—28.

År.	Stöghärförskottatankunta förlän fastor ja till- märskor. Fattigvårdsnämnden samt dess kassa- och räkenskapsverk.	Runnallistoft 1).	Kommunalhemmet 1).	Gastentöbt. Barnhemmen.	Arbetsinrättningen.	Sjögårdens.	Sjuförlätorala. Sinnessjukhuset.	Utläskorderingen 2).	Gädderleanto 2).	För i sjukvårdsanstalter inlägna och läkemedel.	Gädderleantoförfin ottent ja läkfeet.	Direkta understödd 3).	Suorantiet amma- tuftet 4).	Sjuranviejens, Rannhoito ja pelutatos.	Jordbruket, svinskötsein och tvätträttningen.	Räddingonantiajitet. Dyrtisliitagg.	Sjura kulanmufta. Övriga kostnader.	Yhteensä. Summa.
1900..	15 412 40	68 081 54	— —	26 780 55	38 069 95	64 326 12	34 991 52	37 881	—	—	—	—	—	—	—	—	3 199 05	288 742 13
1905..	19 071 40	77 256 71	— —	32 844 51	50 703 93	75 394 64	47 596 02	65 515	—	—	—	—	—	—	—	—	9 512 65	377 894 86
1910..	27 518 75	121 278 34	— —	33 640 45	120 577 34	76 546 36	63 276 71	124 468	—	—	—	—	—	—	—	—	5 858 33	573 164 28
1911..	33 568 65	132 913 32	— —	34 452 71	126 853 17	80 741 92	59 401 23	156 763 97	—	—	—	—	—	—	—	—	18 395 18	643 090 15
1912..	37 651 76	152 699 97	— —	47 145 27	93 197 94	98 134 74	63 693 34	174 532 39	—	—	—	—	—	—	—	—	22 733 33	689 788 74
1913..	84 484 80	232 691 95	— —	120 551 90	4) — —	115 403 47	417 880 22	199 310 02	—	—	—	—	—	—	—	—	5 588 30	1 175 910 66
1914..	92 729 21	310 991 49	— —	135 432 03	— —	117 998 07	423 160 31	184 660 07	—	—	—	—	—	—	—	—	4 999 40	1 269 970 58
1915..	103 001 49	295 778 80	29 956 83	121 500 30	— —	154 985 21	468 286 29	194 783 71	3 273 34	768 24	—	—	—	—	—	—	7 003 28	1 379 337 49
1916..	116 016 32	305 158 45	35 905 26	121 861 98	— —	199 921 09	542 993 67	231 726 99	3 982 45	9 953 38	—	—	—	—	—	—	4 999 75	1 572 519 34
1917..	135 586 93	608 512 02	63 466 56	168 651 93	— —	313 999 74	582 664 08	339 942 68	3 360 65	79 683 71	—	—	—	—	—	—	5 885 65	2 301 753 95
1918..	243 728 59	1 591 919 —	147 692 49	321 008 23	— —	864 980 —	785 361 17	1 220 539 73	8 350 35	225 630 14	—	—	—	—	—	—	39 319 70	5 448 529 40
1919..	338 375 40	2 092 793 23	349 495 36	411 807 49	— —	1 341 976 23	1 157 241 91	1 507 155 47	224 169 35	455 034	—	—	—	—	—	—	45 563 40	7 923 611 84
1920..	410 443 70	2 329 021 41	469 459 13	592 410 89	— —	2 020 596 16	2 532 518 44	2 739 270 85	172 352 17	772 039 24	—	—	—	—	—	—	30 783 55	11 068 895 54
1921..	444 617 31	2 594 144 45	513 683 08	622 082 66	— —	2 711 386 08	4 059 372 40	2 407 640 61	469 840 13	1 121 447 44	—	—	—	—	—	—	45 272 10	14 989 486 26
1922..	412 132 27	2 651 399 26	5) — —	587 094 29	— —	1 113 023 80	6 415 970 31	2 698 016 18	626 947 81	1 309 572 74	—	—	—	—	—	—	3 488 436 92	18 302 593 58
1923..	1 404 467 23	3 425 111 41	— —	794 191 97	— —	59 602 50	6 621 237 75	2 711 969 22	859 640 05	—	—	—	—	—	—	—	92 240 85	15 968 460 98
1924..	1 480 795 19	3 778 908 98	— —	976 290 70	— —	85 575 05	6 368 171 25	2 869 392 02	880 922 82	—	—	—	—	—	—	—	94 319 08	16 534 375 09
1925..	1 692 251 37	5 213 114 12	— —	1 058 587 45	— —	99 858 05	6 468 264 05	4 290 371 74	870 034 —	—	—	—	—	—	—	—	342 380 31	20 034 861 09
1926..	1 745 799 02	5 056 581 —	— —	1 079 236 74	— —	73 578 10	6 592 042 80	5 042 516 23	1 136 042 90	—	—	—	—	—	—	—	211 905 02	20 937 701 81
1927..	1 916 697 28	5 259 948 21	— —	1 135 081 90	— —	99 308 50	6 811 360 —	5 245 039 66	1 042 782 24	—	—	—	—	—	—	—	93 623 05	21 603 840 84
1928..	2 217 220 75	5 635 429 45	— —	1 267 668 60	— —	68 520 50	6 647 231 85	5 938 953 60	1 168 054 95	—	—	—	—	—	—	—	243 815 35	23 186 895 05

1) Tähän sisältyvät kunnallistobin ja siihen yhdistettyjen laitosten yhteiset menot. 2) Tähän sisältyvät koulutobin menot vuosina 1916—21, Ryttylän lastentobin menot vuosina 1918—21 ja Kullatorpan lastentobin menot vuonna 1918; muudesta 1922, jolloin lastenhoito siirtyi lastensuojelulautakunnalle sisältyy tähän ainoastaan menot täysikasvuisten henkilöiden elätteenannosta. 3) Tähän sisältyvät menot päiväkotihoidosta. 4) Rf. alaw. 6 luv. 86. 5) Rf. alaw. 2 luv. 86. 6) Tästä lastensuojelulautakunnalle suoritettuja kustannuksia lastenhoidosta Smf. 3 399 791:62.
1) Häri ingä för kommunalhemmet och därmed förnade inrättningar gemensamma utgifter. 2) Häri ingä utgifterna för skolhemmet åren 1916—21, för Ryttylä barnhem åren 1918—21 och för Kulla torp barnhem år 1918; från år 1922, då barnavården överfördes å barnskyddsnämnden, ingä endast utgifterna för utackorderade fullvuxna personer. 3) Häri ingä utgifterna för dagvård. 4) Se noten 6 å sid. 86. 5) Se noten 2 å sid. 86. 6) Därav åt barnskyddsnämnden erlagda kostnader för barnavård Fmk 3 399 791:62.

274. Raupungin menot lastensuojelutoiminnasta vuosina 1907—28.
Stadens utgifter för barnskyddsverksamheten åren 1907—28.

W u o f i. Å r.	Lastensuojelulautakunta 1). Barnskyddsnämnden 1).	Lastentobit 2). Barnhemmen 2).	Bastaanotto- ja ammattoppilas-tobit. Upptagnings- och lärlingshemmen.	Koulutobit. (Kasvatus-laitokset) Skolhemmen. (Uppfostrings-anstalterna)	Eläitteelleanto 3). Utackor-deringen 3).	Erfämetlis-ten ja raaj-riittotsten lasten opetus. Undervisning av abnorma och vanföra barn.	Muita lasten-hoitokustan-nuksia. Övriga utgifter för barna-vården.	Maatilat 4). Jordlägen-heterna 4).	Kallitinajan-lifäntfät. Dyrstidstillägg.	Øhteenä 5). Summa 5).	Kestimäärin henkikirjoissa olemaa afu-lasta tobti 6). I medeltal per mantals-skriwen invänare 6).	M a r k k a a j a p e n n i ä . M a r k o c h p e n n i .	
												Mark	Penni
1909	3 662 38	—	—	120 796 52	—	3 250 —	—	—	—	127 708 90	1	14	
1910	4 117 59	—	—	112 408 —	—	2 862 50	—	—	—	119 388 09	1	01	
1911	4 363 90	—	—	116 955 44	—	5 420 —	—	—	—	126 739 34	1	03	
1912	6 778 07	—	—	145 088 33	—	6 712 10	—	10 168 11	—	168 746 61	1	30	
1913	6 251 23	—	21 329 17	170 587 79	—	7 033 —	—	13 034 90	—	218 236 09	1	50	
1914	11 698 60	—	24 190 52	203 769 63	—	7 016 15	—	12 800 —	—	259 474 90	1	73	
1915	35 117 13	—	23 172 74	227 085 13	—	9 988 45	—	16 599 98	658 50	312 621 93	2	04	
1916	34 434 43	—	29 003 59	247 584 12	—	13 816 70	—	16 923 25	7 323 40	349 085 49	2	05	
1917	36 838 05	—	37 342 33	322 023 33	—	14 881 25	—	47 056 85	46 151 70	504 293 51	3	11	
1918	55 387 75	—	50 840 03	493 750 09	—	17 076 —	—	64 065 86	118 395 69	799 515 42	5	13	
1919	106 025 18	—	69 440 43	666 185 56	—	24 929 —	—	77 811 06	273 651 57	1 218 042 80	8	44	
1920	136 944 75	—	81 735 17	810 161 38	—	35 058 —	—	100 500 —	473 401 06	1 637 800 36	10	76	
1921	164 878 05	—	99 412 95	1 213 011 02	—	36 274 05	30 000 —	230 749 83	714 553 10	2 488 879 —	16	07	
1922	192 254 28	478 159 05	122 306 84	1 302 876 16	3 127 507 52	35 572 55	16 959 20	868 951 03	1 151 305 54	7 295 892 17	47	08	
1923	644 170 55	1 464 649 90	351 630 74	2 662 739 55	3 202 610 56	34 476 95	91 292 89	475 108 39	—	8 926 679 53	57	97	
1924	714 250 46	1 727 966 99	474 732 25	2 767 538 99	3 857 971 06	29 317 —	29 215 95	792 296 44	—	10 393 289 14	66	35	
1925	724 834 68	1 791 489 37	482 824 10	2 811 302 01	4 136 130 52	35 618 50	28 846 45	879 656 36	—	10 890 701 99	67	20	
1926	722 992 11	1 735 964 23	487 303 55	2 648 336 70	4 123 428 53	79 008 85	86 586 19	1 020 957 66	—	10 904 577 82	64	68	
1927	771 333 96	1 691 898 05	496 635 65	2 702 344 72	4 082 675 93	131 348 65	93 930 59	1 160 102 66	—	11 130 270 21	62	77	
1928	904 055 75	1 930 373 90	537 098 55	3 154 879 85	4 091 133 75	145 145 70	111 484 70	1 735 488 35	—	12 609 660 55	66	86	

1) Vuoden 1921 loppuun asti kasvatuslautakunta. 2) Sisältyvät vuosina 1907—21 köyhäinhuollon menoihin. 3) Vuoteen 1915 aiomastaan Bengtsfär, vuonna 1915 tuli Toivoniemi, vuonna 1922 Ryttylä ja vuonna 1924 Toivola lisää. 4) Raiitti tiedot kostewat bruttomenoja; vuonna 1928 nousimat tulot, mainitun vuoden waltionapu mukaanluettuna, 5 808 451: 75 markkaan ja nettomenot henkikirjoissa olemaa afu-lasta tobti 36:06 markkaan, tahi, jos rakennuskonttorin suorittamat kustannukset lasketaan mukaan, 37:65 markkaan. 5) Toivolon ja Leppäsuon koulukotien vuoden 1922 menot wiettiin kirjoihin eläitteelleantofustannuksina, mutta siirrettiin fittemmin edelliset tilille Lastentobit ja jälkimmäiset tilille Bastaanottototi.

1) T. o. m. år 1921 uppfostringsnämnden. 2) Ingä till och med år 1921 bland utgifterna för fattigvården. 3) Till år 1915 endast Bengtsfär, år 1915 tillkom Toivoniemi, år 1922 Ryttylä och år 1924 Toivola. 4) Samtliga uppgifter gälla bruttoutgifter; år 1928 stego inkomsterna, incl. statsbidrag för sagda år, till Fmk 5 808 451: 75 och nettoutgifterna per mantalskriwen invänare till Fmk 36: 06 eller, om av byggnadskontoret bestridda utgifter medräknas, till Fmk 37: 65. 5) Utgifterna för Toivola skolhem och skolhemmet å Alkärr bokfördes år 1922 såsom utackor-deringskostnader, men överfördes därefter, de förra till posten Barnhemmen, de senare till posten Upptagningshemmet.

275. Raupungin waroista yhdistyksille sekä yleishyödyllisille laitoksille myönnetyt määrärahat vuosina 1925—29.

Ur stadens medel beviljade anslag åt föreningar samt allmännyttiga företag åren 1925—29.

T artoitus. Ä ndam å l.	1925.	1926.	1927.	1928.	1929.
	Marckaa. Mark.				
A. Tarkoitusta warten menojääntöön otetusta erillisinä määrärahoista.					
Ur det för ändamålet i utgiftsstaten upptagna specialanslaget.					
Opetustointa warten. För undervisning.					
Ruoromyrkän opetuskursit. Undervisningskurser för dövstumma	1 000	1 000	1 000	1 000	1 000
Ruuanlaittokursit. Matlagingskurser	25 000	18 000	18 000	18 000	10 000
Helsingin ruotsalainen kansanopisto. Helsingfors svenska folkhögskola	4 000	—	4 000	4 000	4 000
Grantullan lastenhoito-opisto. Barnvårdsinstitutet i Grankulla	12 000	12 000	12 000	—	—
Rodinhoitokursit. Kurser i hemvård	—	5 000	5 000	10 000	10 000
Sivistysjärjestöjen kansanopistowatorio.	12 000	12 000	12 000	12 000	12 000
Syväntekewäisyyteen. För välgörenhet.					
Lastenhoitoyhdistys. Föreningen för befrämjande av barnvård	50 000	50 000	50 000	50 000	60 000
Rouwasäänyhdistys, lastentötiä warten. Fruntimmersföreningen, för dess barnhem	8 000	8 000	8 000	8 000	—
Albergan lastentöti. Barnhemmet i Alberga	—	5 000	5 000	5 000	5 000
Lastenseimet. Barnkrubbor	15 000	15 000	13 000	13 000	15 000
„Maitopisara“ yhdistys. Föreningen „Mjölkdroppen“	80 000	100 000	125 000	145 000	145 000
Lasten työtödit. Arbetshemmen för barn	100 000	100 000	100 000	80 000	80 000
Helsingin poikatöti. Gosshemmet i Helsingfors	12 000	12 000	12 000	12 000	12 000
Kesäsiirtol., työstentelnyy n. m. lapsia warten. Sommarkol., sysselsättning m. m. för barn	79 000	57 000	57 000	12 000	6 000
Yhdistys „Roteja kodittomille lapsille“, vastaanottotötiä warten. Föreningen „Hem åt hemlösa barn“, för dess upptagningshem	15 000	15 000	15 000	15 000	15 000
Mannerheimin lastensuojeluliitto. Mannerheims barnskyddsförbund	24 000	24 000	10 000	20 000	18 000
Palvelijattarien ja tehdastyöläisnaisten fobit. Hem för tjänarinnor och fabriksarbeterskor	30 000	30 000	32 000	30 000	30 000
Työväenyhdistykset, wirtistystoimintaa warten. Arbetarföreningar, för rekreatiionsverksamhet	—	5 000	15 000	19 000	27 000
Sofeain testuudessa työstentelwät yhdistykset. Föreningar med verksamhet bland blinda	22 000	30 000	30 000	30 000	35 000
„Ballonauha“ yhdistys. Föreningen „Vita bandet“	28 000	30 000	10 000	10 000	13 000
Pelastusarmeija. Frälsningsarmén	50 000	30 000	25 000	35 000	35 000
Raupunkilähetys. Stadsmissionen	50 000	50 000	50 000	55 000	55 000
Suomen merimieslähetys. Finska sjömansmissionen	10 000	10 000	20 000	20 000	20 000
Ruorten miesten kristilliset yhdistykset. Kristliga föreningar av unga män	37 000	32 000	27 000	27 000	27 000
Ruorten naisten kristillinen yhdistys. Kristliga föreningen av unga kvinnor	10 000	10 000	10 000	15 000	15 000
Wankienhoitoyhdistys. Fångelseföreningen	3 000	4 000	4 000	4 000	4 000
Teollisuusseutujen ewangelioimis seura. Sällskapet för evangelisation på industriorter	—	3 000	3 000	3 000	—
Heittokouloisten suojaamisyhdistys. Skyddsföreningen för lomhörda	—	—	—	2 000	2 000
Sairaan- ja terwenhenhoitoa warten.					
För sjuk- och hälsowård.					
Toipumatöti. Konvalescenthemmet	10 000	—	—	—	—
Lastentöti „Droppen“. Barnhemmet „Droppen“	—	20 000	20 000	20 000	—
Suoltotoimisto henkifesti sairaita warten. Stiftelsen för psykisk hälsa	—	—	—	—	10 000

Jatkoa. Fortsättning.

T ar k o i t u s . Ä n d a m å l .	1925.	1926.	1927.	1928.	1929.
	M ar k k a a . M a r k .				
S e t a l a i s i i n t a r k o i t u k s i i n . F ö r d i v e r s e ä n d a m å l .					
Brage yhdistys. Föreningen Brage	5 000	4 000	4 000	5 000	5 000
Kuorifoliitto Fylgia. Ungdomsförbundet Fylgia	6 000	6 000	6 000	6 000	6 000
Raittius toimintaa warten. För nykterhetsverksamhet	16 000	17 000	12 000	12 000	17 000
Helsingin työväenyhdistys, kirjastoa warten. Helsingfors arbetarförening, för dess bibliotek	6 000	5 000	5 000	5 000	5 000
Yhdistys „Laidetta touluihin“. Föreningen „Konstverk till skolan“	—	—	—	10 000	10 000
Suomen sairaanhoitajatarliitto	—	—	—	7 000	7 000
Helsingfors svenska scoutdistrikt	—	—	—	—	4 000
Yhteenfä. Summa	720 000	720 000	720 000	720 000	720 000
	1925.	1926.	1927.	1928.	
	M ar k k a a . M a r k .				
B. Muut. Övriga.					
Opetustointa warten. För undervisning.					
Ruotsalaisen pikkufoulun opettajaseminaari. Svenska småskol- lärarseminariet	20 000	12 500	—	—	—
Laideteollisuussestusfoulu. Centralskolan för konstflit	176 925	183 425	192 350	221 000	—
Rone- ja filtareninus o. y:n oppilastoulu. Maskin- och brobyggnads a. b:s lärlingsskola	—	—	—	—	63 000
Kauppakorkeafoulu	75 000	75 000	75 000	75 000	75 000
Suomen liiemiesten kauppaopisto	50 000	51 000	51 000	51 000	68 000
Svenska handelshögskolan	74 000	74 000	74 000	74 000	50 000
Svenska handelsinstitutet	—	—	—	—	24 000
Helsingin kauppiattien kauppatoulu	24 000	30 000	30 000	30 000	30 000
Liitemiesyhdistyksen liiteapulais-iltakursit	25 000	25 000	25 000	25 000	25 000
Helsingin kauppatoulu ynnä liiteapulaisfoulu. Helsingfors handelskoola jämte handelsbiträdesskoola	70 000	85 000	85 000	85 000	85 000
Tekniska läroverket	50 000	60 000	60 000	60 000	90 000
Helsingin käsitöfoulu. Helsingfors handarbetsskoola	—	—	—	—	25 000
Kansainlastentarhat. Folkbarnträdgårdarna	4 453 603	5 009 603	5 415 264	6 046 397	—
Kansalaiskorkeafoulu	—	—	20 000	40 000	—
Syväntekewäisyyteen. För välgörenhet.					
„Walfonauha“ yhdistys, lastenkotia warten. Föreningen „Vita bandet“, för dess barnhem	—	5 000	—	—	—
Helsingin sokeainyhdistys. Helsingfors blindförening	—	—	18 050	—	—
Lasten työbotit. Arbetshemmen för barn	—	—	15 000	20 000	—
Terwenden- ja sairaanhoitoa warten.					
<i>För hälso- och sjukvård.</i>					
Kallion lastenpoliklinikka. Barnpolikliniken i Berghäll	35 000	39 850	46 400	46 400	—
Marian sairaalan silmäpoliklinikka. Ögonpolikliniken i Maria sjukhus	30 000	66 600	29 100	29 100	—
Kallion silmäpoliklinikka. Ögonpolikliniken i Berghäll	—	—	—	—	—
Silmäpoliklinikka Wuoritadun warteilla. Ögonpolikliniken vid Berggatan	26 414	26 000	32 000	32 000	—
Korwa-, nenä- ja kurtutautien poliklinikka. Polikliniken för öron-, näs- och strupsjukdomar	44 000	44 000	46 400	46 400	—
10 laitoshijaa warten prof. D. A. Boijen lapsenpäästölaitof- sesfa. För 10 sjukplatser å prof. O. A. Boijes barnförloss- ningsanstalt	85 000	85 000	85 000	85 000	85 000
Ortopedinen poliklinikka. Ortopediska polikliniken	—	—	12 000	12 000	—
Toipumafoti. Konvalescenthemmet	—	25 000	25 000	25 000	—
Siwistystarkeituksiin. För bildningsändamål.					
Suomen kansallisteatteri	60 000	60 000	100 000	50 000	—
Svenska teatern	60 000	160 000	100 000	120 000	—
Kansan näyttämö	60 000	160 000	100 000	120 000	—

Sattoa. Fortsättning.

T arkoitus. Ä n d a m å l.	1925.	1926.	1927.	1928.
	M arkk a.		M ark.	
Roiton näyttämö	45 000	95 000	65 000	75 000
Sörnäisten työväen näyttämö	20 000	20 000	20 000	30 000
Suomalainen ooppera. Finska operan	60 000	35 600	60 000	50 000
Helsingin konserterorio. Helsingfors konservatorium	50 000	50 000	50 000	50 000
Sivistysjärjestöjen kansankonserterorio	—	—	—	10 000
Urheilutarjoitukseen. För idrottsändamål.				
Uimatoulut. Simskolor	40 000	40 000	40 000	40 000
Luistinklubit. Skridskoklubbar	40 000	40 000	60 000	60 000
Boimisteluseurat. Gymnastikföreningar	—	40 000	40 000	50 000
Helsingfors skidklubb	—	3 000	3 000	—
Nuorten miesten fristill. yhd. Kristl. fören. av unga män	—	5 000	—	—
Työväen urheiluliitto	—	—	50 000	—
Seläläisiin tarjoitukseen. För diverse ändamål.				
Suojeluskunta. Skyddskåren	500 000	200 000	200 000	200 000
Kongressseja warten. För kongresser	45 000	38 410	45 000	10 000
Sairaanhoitajatarjohistys. Sjuksköterskeföreningen	—	4 000	4 000	4 000
Koulumatkatoimisto. Skolresebyrån	—	3 000	—	—
Nuorten miesten fristill. yhd. Kristl. fören. av unga män	—	—	5 000	—
Yhteensä. Summa				
	6 218 942	6 850 988	7 278 564	8 007 297

**276. Kunnalliseröjen ja kaupungille tulevien matkujen poisto ¹⁾ vuosina 1916—28.
Avkortade ¹⁾ kommunala utskylder och avgifter till staden åren 1916—28.**

W u o s t. Ä r.	Kunnalliseröjen ja kaupungille tulevien matkujen poisto. Kommunala utskylder.	Sotiläisyyden walmatso-matso. Personellfattigavgift.	Suulaati, kitenne- ja fatamamatsuja. Tolag, trafik- och hamn-avgifter.	Maan-wootria. Arrende-avgifter.	Matsoja puhtaana- pitöosta. Renhällnings-avgifter.	Perintö- ja kiin- telys- töwero. Arvs- och fastighets- skatt.	Rakennus- konttorin lastuja. Av byggnadskonttorin utfärdade räkningar.	Korwauksia ho- detutista lap- lista ja löyhäin nlläpibosta. Ersättning för vård av barn och underhåll av fatliga.	Muita. Öwrliga.	Yhteensä. Summa.
1916....	375 268	11 173	1 370	8 856	1 148	—	—	—	7 568	405 383
1917....	633 835	16 617	314	8 942	—	—	—	—	130	659 838
1918....	122 532	20 106	42 201	—	35	—	—	—	1 304	186 178
1919....	24 069	36 855	16 017	1 097	—	—	—	—	19 533	97 571
1920....	66 873	19 194	32 385	70 261	56 127	81 850	16 515	—	8 154	351 359
1921....	1 121 548	—	24 132	34 320	27 889	16 659	6 324	—	77 815	1 308 687
1922....	718 105	—	14 569	30 156	5 154	2 920	546	—	3 196	774 646
1923....	4 719 427	80 692	58 368	74 196	20 318	16 987	1 221	—	672 942	5 644 151
1924....	19 726 252	—	24 288	66 723	9 464	23 789	75 505	38 238	97 136	20 061 395
1925....	26 354 096	—	24 772	148 443	38 900	582	23 332	68 415	88 813	26 747 353
1926....	25 822 675	—	9 841	246 275	39 634	44 566	55 597	—	140 475	26 359 063
1927....	16 908 796	—	18 265	178 110	8 815	—	87 412	34 728	288 965	17 525 091
1928....	13 606 323	—	—	115 563	30 147	—	457	12 575	2) 103 445	13 868 510

¹⁾ Tähdän sifältywät myös palautukset. ²⁾ Siitä korwaweroa 40 640 markkaa.

¹⁾ Häri ingä även restitutioner. ²⁾ Härav hundskatt 40 640 mark.

277. Runnalliserojen kannanta, periminen ja poisto vuosina 1924—28.
Uppbörd, indrivning och avkortning av kommunala utskylder åren 1924—28.

Weloitus- ja tilivuoſi. Debiterings- och räkenskapsår.	Absoluuttiset luvut. Absoluta tal.				Prosenttiluvut. Procenttal.			
	Kertynyt Influtt		Poistettu. Avkortats.	Jäämiä vuoden lopussa. Rest vid årets utgång.	Kertynyt Influtt		Pois- tettu. Avkor- tats.	Jäämiä 1928 vuoden lopussa. Rest vid utgån- gen av år 1928.
	kannanta- ttilatuu- tissa. vid upp- bördstill- fällena.	myöhemmin. senare.			kannan- tatilal- tuut- tissa. vid upp- bördstill- fällena.	myö- hemmin. senare.		
	M a r k k a . M a r k .							
1924 vuoden weloitus drs debitering (Smk. 112 355 200 Fmk).								
1924	86 141 260	1 150 924	148 228	24 914 788	76.7	10.5	12.4	0.4
1925	—	8 252 777	1 386 551	15 275 460				
1926	—	1 935 783	11 137 092	2 202 585				
1927	—	358 043	931 323	913 219				
1928	—	139 728	311 527	461 964				
1925 vuoden weloitus drs debitering (Smk. 129 643 369 Fmk).								
1925	99 000 399	1 500 613	150 369	28 991 988	76.4	10.4	11.8	1.4
1926	—	9 771 600	1 585 674	17 634 714				
1927	—	1 802 101	10 092 133	5 740 480				
1928	—	433 737	3 504 014	1 802 729				
1926 vuoden weloitus drs debitering (Smk. 145 960 782 Fmk).								
1926	113 516 530	2 383 922	167 881	29 892 449	77.8	10.9	5.4	5.9
1927	—	11 230 303	743 839	17 918 307				
1928	—	2 270 963	7 036 106	8 611 238				
1927 vuoden weloitus drs debitering (Smk. 162 785 965 Fmk).								
1927	129 049 552	2 652 430	268 625	30 815 358	79.3	9.2	0.5	11.0
1928	—	12 395 546	588 147	17 831 665				
1928 vuoden weloitus drs debitering (Smk. 186 608 471 Fmk).								
1928	150 516 128	1 426 394	253 155	34 412 794	80.7	0.8	0.1	18.4

Muist.: Luvuihin sisältyy myös tonttienarit.

Ann.: I siffrorna ingå även tomtören.

278. **Paikallinen veronperintä vuonna 1926—28.**
Den exekutiva skatteuppbörden åren 1926—28.

	Peritthjä werolippuja. Indrivna debetsedlar.				Palautettuja werolippuja, joita ei ole voitu laillisesti perä. Returnerade debetsedlar, vilka icke kunnat lagligen indrivnas.						
	Lufu- määrä. Antal.	Weromäärä. Skatte- belopp.	Tilfäwero. Tilläggs- skatt.	Raiffiaan. Summa.	Werotettu oli Den beskattade var	wara- ton. medel- lös	löydtä- mätön. oanträff- bar.	Andra hinder- slag.	Snuut esteelit. Handräck- ningar.	Särför-qwero- lippuja. Handräck- ningar.	Yhteensä. Summa.
1928.											
Jäämiä vuosilta: Rester											
från åren:											
—1923											
1924	209	198 274	142 181	340 455	—	—	—	—	—	—	—
1925	528	292 226	94 309	386 535	266	80	22	43	411	—	
1926	2 588	2 092 596	425 772	2 518 368	3 059	599	173	311	4 142	—	
1927	13 792	12 321 145	1 019 098	13 340 243	5 567	4 324	1 253	418	11 562	—	
1927	1 278	1 995 410	64 147	2 059 557	7	135	3	127	272	—	
Yhteenfä. Summa	18 395	16 899 651	1 745 507	18 645 158	8 899	5 138	1 451	899	16 387	—	
1927	17 342	15 860 917	1 648 750	17 509 667	7 690	6 861	2 084	2 975	19 610	—	
1926	16 796	13 334 250	1 366 367	14 700 617	—	
1928.											
Jäämiä vuosilta: Rester											
från åren:											
—1923											
1924	37	69 201	12 500	81 701	—	—	—	—	—	—	
1925	369	121 563	39 488	161 051	229	68	24	33	354	—	
1926	3 511	1 271 189	180 398	1 451 587	3 543	682	90	303	4 618	—	
1926	14 667	8 942 423	482 966	9 425 389	2 799	2 873	1 810	434	7 916	—	
Yhteenfä. Summa	18 584	10 404 376	715 352	11 119 728	6 571	3 623	1 924	770	12 888	—	
1927	21 061	9 960 900	867 815	10 828 715	8 795	6 233	2 951	1 437	19 416	—	
1926	14 054	8 217 313	820 753	9 038 066	—	
1928.											
Jäämiä vuosilta: Rester											
från åren:											
—1923											
1924	120	15 823	—	15 823	—	—	—	—	—	—	
1925	1 196	108 699	—	108 699	29	157	17	1 656	1 859	—	
1926	11 712	827 914	—	827 914	4 391	3 900	316	1 483	10 090	—	
1926	19 197	2 226 664	—	2 226 664	3 461	5 511	264	2 372	11 608	—	
Yhteenfä. Summa	32 225	3 179 100	—	3 179 100	7 881	9 568	597	5 511	23 557	—	
1927	29 789	2 939 948	—	2 939 948	.	.	.	6 129	31 138	—	
1926	24 560	2 489 764	—	2 489 764	—	
1928.											
Sekalaisia weroja ja maksuja. Andra utskylder och avgifter.											
1928	3 550	353 236	—	353 236	—	—	—	—	—	—	
Raikki werot ja maksut¹⁾. Samtliga utskylder och avgifter¹⁾.											
1928	72 754	30 836 363	2 460 859	33 297 222	24 170	18 827	4 540	7 220	54 757	—	
1927	68 192	28 761 765	2 516 565	31 278 330	.	.	.	10 721	74 625	—	
1926	55 410	24 041 327	2 187 120	26 228 447	—	
Raafundun werolippuja. I landsorten utställda debetsedlar.											
1928	10 132	.	.	3 754 924	—	
1927	8 895	.	.	4 287 975	—	
1926	.	.	.	3 956 962	—	

¹⁾ Vuosilta 1926 ja 1927 ei ole saatu tietoja peritthistä sekalaisista weroista ja maksuista. Palautettujen werolippujen summaan sisältyy vuonna 1927 4 461 ja vuonna 1928 1 925 erilaatuista vanhempan werolippua, joita ei ole jaettu werolajin mukaan.

¹⁾ För åren 1926 och 1927 saknas uppgifter om indrivna andra utskylder och avgifter. I summa returnerade debetsedlar ingå år 1927 4 461 och år 1928 1 925 olika äldre debetsedlar, vilka icke fördelats efter skatteslag.

279. **Senttilöt, jotka nauttiivat elätettä tai vuotuista avustusta kaupungilta, vuosien 1910—28 lopussa.**

Personer, som åtnjoto pension eller årligt understöd av staden, vid utgången av åren 1910—28.

Vuosi. År.	Senttilöt, jotka vuosittain saivat Smf													Yhteensä. Summa.	
	—200.	201—300.	301—400.	401—500.	501—1 000.	1 001—2 000.	2 001—3 000.	3 001—4 000.	4 001—5 000.	5 001—7 000.	7 001—10 000.	10 001—15 000.	15 001—20 000.		20 001—
Miehiä. Män.															
1910	4	1	7	2	8	1	1	—	1	—	—	—	—	—	25
1915	2	3	9	7	23	7	7	—	—	1	—	—	—	—	59
1920	2	3	4	10	31	9	5	1	—	4	—	—	—	—	69
1921	3	3	6	7	29	8	5	—	1	4	—	—	—	—	66
1922	3	3	8	4	29	8	9	—	1	4	—	—	—	—	69
1923	2	2	5	2	29	10	15	1	1	4	—	—	—	—	71
1924	—	1	—	—	—	1	3	8	9	29	7	15	6	5	84
1925	—	—	—	—	1	—	1	8	9	31	16	13	10	5	94
1926	—	—	—	—	—	1	3	3	14	26	23	22	11	11	114
1927	—	—	—	—	—	1	4	6	18	33	41	29	11	16	159
1928	—	—	—	—	1	—	3	3	20	41	49	40	16	18	191
Naisia. Kvinnor.															
1910	14	9	2	3	5	4	2	—	—	—	—	—	—	—	39
1915	18	11	6	3	12	2	2	—	—	—	—	—	—	—	54
1920	8	5	17	8	16	15	3	2	—	1	—	—	—	—	75
1921	9	18	11	9	15	17	3	2	—	1	—	—	—	—	85
1922	9	18	13	7	17	15	5	2	—	1	—	—	—	—	87
1923	9	18	14	6	17	16	4	2	—	1	—	—	—	—	87
1924	—	—	—	—	2	1	11	34	3	10	14	21	4	—	100
1925	—	—	—	—	—	1	7	40	9	11	21	18	6	—	113
1926	—	—	—	—	—	1	7	30	23	18	17	30	7	3	136
1927	—	—	—	—	—	4	8	30	35	17	21	25	6	3	149
1928	—	—	—	1	1	2	11	35	38	19	24	24	14	3	172
Raitti. Samtliga.															
1910	18	10	9	5	13	5	3	—	1	—	—	—	—	—	64
1915	20	14	15	10	35	9	9	—	—	1	—	—	—	—	113
1920	10	8	21	18	47	24	8	3	—	5	—	—	—	—	144
1921	12	21	17	16	44	25	8	2	1	5	—	—	—	—	151
1922	12	21	21	11	46	23	14	2	1	5	—	—	—	—	156
1923	11	20	19	8	46	26	19	3	1	5	—	—	—	—	158
1924	—	1	—	—	2	2	14	42	12	39	21	36	10	5	184
1925	—	—	—	—	1	1	8	48	18	42	37	31	16	5	207
1926	—	—	—	—	—	2	10	33	37	44	40	52	18	14	250
1927	—	—	—	—	—	5	12	36	53	50	62	54	17	19	308
1928	—	—	—	1	2	2	14	38	58	60	73	64	30	21	363

Muist.: Lapset, joissa äiti lastensa kanssa tai alaikäiset lapset yhteisesti saivat elätettä tai avustusta, on vain kerran otettu tähän tauluun.

Anm.: Fall, i vilka moder jämte barn eller minderåriga barn gemensamt uppburo pension eller understöd, äro här endast en gång upptagna.

280. Raupungin kuukauppaltaiset viranpitäjät tammikuussa vuonna 1929, jaet-
helle tammikuulta vuonna
Stadens befattningshavare, som uppburit månadslön i januari 1929, fördelade
januari 1929

		Gääntöpaikkaisia viran- Ä stat upptagna befattnings-							
		Paikkaluotta. Avlöningsklass.							
		1-5		6-9		10-14		15-20	
		Mp. Mk.	Mp. Kk.	Mp. Mk.	Mp. Kk.	Mp. Mk.	Mp. Kk.	Mp. Mk.	Mp. Kk.
Hallintoaarojen mukaan. Efter förvaltnings- grenar.									
1	Uleinen hallinto. Allmän förvaltning	54	83	80	22	51	2	29	—
2	Satamahallinto. Hamnförvaltningen	51	12	5	10	4	—	2	—
3	Terveyden- ja sairaanhoito sairaaloiden ulkopuolella.								
4	Hälsö- och sjukvården utom sjukhusen	28	25	46	19	8	1	3	1
5	Sairaalat. Sjukhusen	58	288	24	23	14	1	7	—
6	Köyhäinhoito. Fattigvården	22	85	6	9	6	—	3	—
7	Lastensuojelu. Barnskyddsverksamheten	14	50	4	10	13	1	1	—
8	Suomenkiel. kansakoulut. Finska folkskolorna	11	2	66	167	9	6	1	—
9	Ruotsinkiel. kansakoulut. Svenska folkskolorna	8	2	24	64	2	3	1	—
10	Muut koulut ja siivoustalot. Övriga skolor och bildningsanstalter	12	33	7	146	8	—	1	—
11	Puhthanapitalatos. Renhållningsverket	1	5	2	1	2	—	1	—
12	Palolaitos. Brandverket	63	—	49	—	2	—	2	—
13	Yleiset työt. Allmänna arbeten	4	14	14	1	21	—	11	—
14	Teknilliset laitokset. Tekniska verken	58	61	126	8	34	—	12	—
15	Seläläiset laitokset y. m. 1). Diverse verk m. m. 1).	11	2	1	1	4	—	1	—
	Raitti. Samtliga	395	662	454	481	178	14	75	1
Ammattiryhmittäin. Efter yrkesgrupper.									
16	Sakmiehiä. Jurister	4	—	13	—	30	—	20	—
17	Akkitehtejä, insinöörejä. Arkitekter, ingenjörer	2	—	1	—	24	—	26	—
18	Äääkäreitä, hammaslääkäreitä, eläinlääkäreitä. Läkare, tandläkare, veterinärer	1	—	25	2	19	2	10	1
19	Rahatoimikamarin johtajat, muut virastopäälliöt, val- tuuston sihteeri y. m. Drätselkammerens direktörer, andra verkchefer, stadsfullmäktiges sekreterare m. fl.	—	—	—	—	14	—	14	—
20	Kamreereja, taloudenhoitajia, rewisoreita. Kamrerare, ekonomer, revisorer	—	1	—	1	17	—	3	—
21	Opettajia, kasvatattajia. Pedagoger, uppfostrare	10	3	99	375	21	10	—	—
22	Konttorihenkilöitä. Kontorspersonal	27	251	55	56	22	2	1	—
23	Katfastusmiehiä, tarkastajia, rahankerijöitä. Uppsy- ningsmän, kontrollörer, uppöördsmän	135	28	127	13	3	—	—	—
24	Rafennusmestareita, työnjohtajia. Byggnästare, arbets- ledare	1	2	22	1	26	—	—	—
25	Kuukauppaltaisia ammattityöläisiä. Yrkesarbetare med månadslön	10	—	51	—	—	—	—	—
26	Sairaanhoitajattaria, hoitajia. Sjuksköterskor, vårdare	23	318	—	28	—	—	—	—
27	Taloushenkilöitä. Ekonomipersonal	54	55	8	5	—	—	—	—
28	Maanviljelystyöväkeä, puutarhureita. Jordbruks- och trädgårdsarbetare	9	—	—	—	—	—	—	—
29	Palokuntalaisia. Brandkärister	63	—	49	—	2	—	1	—
30	Soittotaitelijoita. Musiker	—	—	—	—	—	—	—	—
31	Wahimestareita, afiapoikia. Vaktmästare, springgossar	56	4	4	—	—	—	—	—
32	Siivoojia. Städningpersonal	—	—	—	—	—	—	—	—
33	Yhteensä. Summa	395	662	454	481	178	14	75	1
34	Suoritettut palkat yht., Smt Summa utbetalade löner, Fmk	2,017 809	2 690 571	839 415	530 865				

1) Rf. alaw. 1 taul. 281.

tuina ammattiryhmittäin sekä hallintoaarojen ja paikkaluottien mukaan, sekä
1929 suoritettut palkat.

efter yrkesgrupper, förvaltningsgrenar och löneklasser, samt åt dem för
erlagda löner.

ptäjä. havare.		Suokittelemattomia viranpitäjä. Icke klassificerade befattningshavare.											Suoritettut palkat yhteensä. Summa utbetalade löner.		
Yhteensä. Summa.		Palkan suuruus, Smt. Avlöningens storlek, Fmk.										Yhteensä. Summa.			Markka. Mark.
		—1000		1000—2999		3000—4999		5000—							
Mp. Mk.	Mp. Kk.	Yht. S:a	Mp. Mk.	Mp. Kk.	Mp. Mk.	Mp. Kk.	Mp. Mk.	Mp. Kk.	Mp. Mk.	Mp. Kk.	Mp. Mk.	Mp. Kk.	Yht. S:a	Markka. Mark.	
214	107	321	5	10	25	40	14	—	3	—	47	50	97	1 186 537	
62	22	84	4	4	6	2	—	—	—	—	10	6	16	206 704	
85	46	131	1	8	4	10	1	—	—	—	6	18	24	373 722	
103	312	415	20	208	38	11	—	—	—	—	58	219	277	1 132 026	
37	94	131	3	43	4	26	—	—	—	—	7	69	76	373 164	
32	61	93	3	34	9	6	—	—	—	—	12	40	52	286 267	
87	175	262	—	38	8	—	—	—	—	—	8	38	46	866 661	
35	69	104	1	21	5	—	—	—	—	—	6	21	27	344 265	
28	179	207	7	6	36	5	35	—	1	—	79	11	90	773 862	
6	6	12	1	—	1	—	1	—	—	—	3	—	3	40 465	
116	—	116	1	—	—	—	—	—	—	—	1	—	1	258 820	
50	15	65	—	—	6	8	4	—	2	—	12	8	20	317 375	
230	69	299	11	7	16	12	2	—	—	—	29	19	48	889 595	
17	3	20	10	73	12	9	2	—	—	—	24	82	106	154 924	
1 102	1 158	2 260	67	452	170	129	59	—	6	—	302	581	883	7 204 387	
67	—	67	3	—	8	—	2	—	—	—	13	—	13	336 097	
53	—	53	—	—	3	—	9	—	2	—	14	—	14	359 665	
55	5	60	4	—	3	3	—	—	—	—	7	3	10	267 942	
28	—	28	—	—	—	—	1	—	3	—	4	—	4	190 852	
20	2	22	1	—	1	—	1	—	—	—	3	—	3	119 879	
130	388	518	1	—	1	—	—	—	—	—	2	—	2	1 576 508	
105	309	414	4	2	13	66	7	—	—	—	24	68	92	1 104 815	
265	41	306	4	4	21	2	2	—	—	—	27	6	33	767 469	
49	3	52	—	—	1	2	2	—	—	—	3	2	5	199 085	
61	—	61	—	—	6	—	—	—	—	—	6	—	6	177 595	
23	346	369	1	3	—	5	—	—	—	—	1	8	9	706 453	
62	60	122	29	324	70	46	—	—	—	—	99	370	469	682 032	
9	—	9	—	—	1	—	—	—	—	—	1	—	1	21 605	
115	—	115	—	—	—	—	—	—	—	—	—	—	—	250 930	
—	—	—	—	—	32	—	35	—	1	—	68	—	68	205 800	
60	4	64	18	4	8	—	—	—	—	—	26	4	30	153 616	
—	—	—	2	115	2	5	—	—	—	—	4	120	124	84 044	
1 102	1 158	2 260	67	452	170	129	59	—	6	—	302	581	883	7 204 387	
6 078 660		405 321		458 186		210 820		51 400		1 125 727			7 204 387		

1) Se noten 1 till tab. 281.

281. Kaupungin kuukausipalkat viranpitäjät tammikuussa vuonna
Stadens befattningshavare, som uppburit månadslön, i januari

Hallintohaarat. Förvaltningsgrenar.	1914.			1921.		
	Mp.	Rp.	Öht.	Mp.	Rp.	Öht.
	Mk.	Kk.	S:a.	Mk.	Kk.	S:a.
Yleinen hallinto. Allmän förvaltning	129	30	159	167	104	271
Satamahallinto. Hamnförvaltningen	69	13	82	56	14	70
Terveyden- ja sairaanhoito sairaaloiden ulkopuolella. Hälsa- och sjukvården utom sjukhusen	48	27	75	62	42	104
Sairaalat. Sjukhusen	58	208	266	144	447	591
Köyhäinhuolto. Fattigvården	26	55	81	35	143	178
Vastensuojelu. Barnskyddsverksamheten	23	13	36	29	40	69
Koulut ja siivoustalot. Skolor och bildningsanstalter	131	279	410	161	327	488
Puhdennäpätöiden Renhållningsverket	1	1	2	4	3	7
Palolaitos. Brandverket	95	—	95	117	—	117
Yleiset työt. Allmänna arbeten	28	7	35	40	16	56
Teknilliset laitokset. Tekniska verken	181	48	229	179	55	234
Seläläiset laitokset y. m. 1). Diverse verk m. m. 1)	17	—	17	38	26	64
Kaikki. Samtliga	806	681	1 487	1 032	1 217	2 249

1) Tähän on m. m. luettu kauppa- ja -torit, kaupungin talot, työväenafuunot, kansanpuistot, maataloustonttori ja keskuksittola.

Muist.: Vuosina 1914, 1921 ja 1926 ei vakiestareita ja siivoojattaria ole laskettu mukaan.

282. Kaupungin tulot ja menot vuonna 1880—1928.
Stadens inkomster och utgifter åren 1880—1928.

W u o f i. Å r.	Tuloja. Inkomster	Menoja. Utgifter.	Enemmän tuloja (+) tai menoja (-). Överskott av inkomster (+) eller utgifter (-).	Tuloja	Menoja	Tuloja	Menoja
				Inkomster	Utgifter	Inkomster	Utgifter
				hennittöisistä osuista hennittöistä kohti. per mantalskriivan invånare.		veroäyriä 1) kohti. per skattöre 1).	
Markkaa. Mark.							
1880	1 778 513	3 102 751	— 1 324 238	49	85	.	.
1885	1 653 640	1 751 845	— 98 205	40	42	6.50	6.88
1890	4 407 163	3 970 379	+ 436 784	78	71	15.14	13.64
1895	4 562 824	4 163 687	+ 399 137	71	64	13.91	12.69
1900	7 554 525	7 457 869	+ 96 656	95	94	13.83	13.65
1905	6 241 856	6 728 586	— 486 730	67	72	9.79	10.55
1910	16 993 819	15 937 719	+ 1 056 100	143	134	17.79	16.68
1915	23 037 723	22 943 767	+ 93 956	150	150	16.91	16.84
1920	169 888 076	151 266 382	+ 18 621 694	1 116	994	18.81	16.74
1921	259 342 244	260 836 504	— 1 494 260	1 674	1 684	20.39	20.51
1922	311 485 384	278 095 254	+ 33 390 130	2 010	1 794	24.63	21.99
1923	305 062 554	273 995 307	+ 31 067 247	1 981	1 779	21.18	19.02
1924	300 470 711	316 344 971	— 15 874 260	1 918	2 019	18.72	19.71
1925	350 939 571	358 744 459	— 7 804 888	2 165	2 214	18.95	19.37
1926	393 668 721	378 188 450	+ 15 480 271	2 335	2 243	18.88	18.14
1927	443 110 146	402 680 354	+ 40 429 792	2 499	2 271	18.78	17.07
1928	549 149 745	514 025 072	+ 35 124 673	2 912	2 725	19.43	18.18

1) Vuoteen 1920 f. m. l. 1/4 veroäyriä kohti (katso muist. siv. 270).

1) T. o. m. år 1920 per 1/4 skattöre (se anm. å sid. 271).

1914, 1921, 1926, 1928 ja 1929, ryhmitettyinä hallintohaarojen mukaan.
1914, 1921, 1926, 1928 och 1929, fördelade efter förvaltningsgrenar.

Viranpitäjät. Befattningshavare.									Maksetut palkat. Utbetalade löner.		
1926.			1928.			1929.			1926.	1928.	1929.
Mp.	Rp.	Öht.	Mp.	Rp.	Öht.	Mp.	Rp.	Öht.	Markaa	Markaa	Markaa
Mk.	Kk.	S:a.	Mk.	Kk.	S:a.	Mk.	Kk.	S:a.	Mark.	Mark.	Mark.
221	127	348	253	155	408	261	157	418	903 099	1 135 614	1 186 537
69	23	92	73	29	102	72	28	100	167 665	205 676	206 704
77	50	127	86	57	143	91	64	155	280 397	351 330	373 722
152	500	652	159	506	665	161	531	692	866 316	1 085 931	1 132 026
33	146	179	41	152	193	44	163	207	271 419	345 407	373 164
44	105	149	42	100	142	44	101	145	242 714	278 415	286 267
158	305	463	268	480	748	243	493	736	1 218 941	2 000 366	1 984 788
30	5	35	9	5	14	9	6	15	81 666	41 432	40 465
117	—	117	124	—	124	117	—	117	229 424	270 136	258 820
48	18	66	54	23	77	62	23	85	218 205	284 828	317 375
202	63	265	235	81	316	259	88	347	614 646	815 674	889 595
33	107	140	41	90	131	41	85	126	122 685	146 121	154 924
1 184	1 449	2 633	1 385	1 678	3 063	1 404	1 739	3 143	5 217 177	6 960 930	7 204 387

1) Hit ha bl. a. hänförs saluhallar och -torg, stadens gårdar, arbetarbostäderna, folkparkerna, lantbrukskontoret och centralköket.

Anm.: Åren 1914, 1921 och 1926 äro vaktmästare och städerskor icke medräknade.

283. Katjaus kaupungin hoitamiin lahjoitusrahastoihin vuonna 1885—1928.
Översikt av utav staden förvaltade donationsfonder åren 1885—1928.

W u o f i. Å r.	Uusia rahastoja ja lahjoitustulua. Nyttillkomna fonder och donationer.	Rahastojen pääoma- määrän lisäys fas- waneiden korkojen y. m. kautta. Tillväxt av fondernas kapitalbelopp genom räntor m. m.	Suoritettuja rahas- tojen pääoma- määrästä. Utbetalningar ur fondernas kapital- belopp.	Rahastojen pääoma- määrän vuoden lopussa. Fondernas kapital- belopp vid årets utgång.	Vuoden tuluesja faswaneita korkoja. Under året upplupna räntor.					
						Markkaa ja penniä. Mark och penni.				
						1885
1890	1) 897 319 16					
1895	1) 1 665 482 94					
1900	80 853	50	20 184	64	1 908 915 79					
1905	100	—	32 244	51	2 584 142 46					
1910	4 970	93	64 565	90	3 382 965 46					
1915	9 394	12	63 933	62	4 019 012 02					
1920	5 006 852	94	147 452	97	11 671 075 30					
1921	518 281	65	208 416	51	12 393 771 42					
1922	165 081	12	337 892	04	12 633 676 58					
1923	2 409 795	67	457 364	70	15 341 655 89					
1924	689 898	09	964 925	15	16 991 179 13					
1925	303 385	26	273 997	53	17 568 561 92					
1926	13 219	50	460 388	07	17 760 312 64					
1927	500	—	661 881	24	18 422 691 88					
1928	—	—	528 326	97	18 951 018 85					

1) Kansakoulujohdotunnan hoitamien rahastojen pääomaan sijälttyy vuoden vaihteessa vuosittain korko.

1) För de fonder, vilka förvaltades av folkskoldirektionen, ingår den vid årsskiftet upplupna räntan.

284. Kaupungin omistamat arwopaperit wuoden 1928 lopussa sekä niiden kirjoihin merkitty arwo.

Av staden vid utgången av år 1928 innehavda värdepapper och deras bokförda värde.

Kaupunginkassa. Stads-kassan. Obligationitoita. Obligationer.	Lutu. Antal.	Nimellisarwo, Smt. Nominellt värde, Fmk.	Kirjoihin mer- kitty arwo, Smt. Bokfört värde, Fmk.
Helsingin kaupungin laina w:lta: Helsingfors stads lån av år:			
1892	—	1 229 500	.
1898	—	800 000	.
1900	—	682 000	.
1902	—	3 393 500	.
1909	—	834 980	.
1911	—	3 459 634	.
1913	—	331 784	.
1917	—	1 880 000	.
1919, I.	—	1 257 000	.
1919, II.	—	483 000	.
1922	—	2 930 000	.
Yhteensä. Summa	—	17 281 398	39 505 810
Osaatteita. Aktier.			
Helsingin mataliiniyhtiö. Helsingfors magasinsaktiebolag	8 754	4 377 000	4 377 000
Helsingin raitiotie- ja omnibusyhtiö. Helsingfors spårvägs- och omnibusaktiebolag	9 123	1 824 600	5 113 981
Mankala fors aktiebolag	1 000	1 000 000	2 444 109
Etelä-Suomen voimayhtiö. Södra Finlands kraftaktiebolag	20 045	4 009 000	4 009 000
Botby gods aktiebolag	450	450 000	450 000
Dn. Helsingin kansanainnot. Ab. Helsingfors folkbostäder	4 800	960 000	960 000
Jordbrukarens mjölkcentral aktiebolag	21	5 250	5 250
Suomen mesfut yhtiö. Finländska mässan aktiebolag	1	500	500
Aktiebolaget Ferro yhtiö	500	100 000	100 000
Tehdas-yhtiö Hertonäs Industriaktiebolag	50	50 000	50 000
Asunto-yhtiö Raitiementatu 3	294	294 000	294 000
Asunto-yhtiö Sture. Bostadsaktiebolaget Sture	30	150 000	150 000
Asunto-yhtiö Neljän linja 14	15	15 000	15 000
Helsingin kaupungin rakennus-yhtiö n:o 1. Helsingfors stads byggnadsaktiebolag n:o 1	172	1 032 000	1 032 000
Helsingin kaupungin rakennus-yhtiö n:o 2. Helsingfors stads byggnadsaktiebolag n:o 2	165	1 320 000	1 320 000
Helsingin kaupungin rakennus-yhtiö n:o 3. Helsingfors stads byggnadsaktiebolag n:o 3	3 769	1 507 600	1 507 600
Yhteensä. Summa	—	17 094 950	21 828 440
Osuuskirjoja. Andelsbevis.			
Helsingin telefoniyhdistys. Helsingfors telefonförening	244	36 600	36 600
Wekakirjoja. Skuldsedlar	—	45 000	45 000
Raittiaan. Totalsumma	—	—	61 415 850
Sahjoitusrahastot. Donationsfonderna.			
Obligationitoita. Obligationer.			
Suomen wapaudentlainat. Finlands frihetslån (5 1/2 %)	—	1 075 000	1 075 000
Helsingin kaupungin lainat w:lta 1919. Helsingfors stads lån av år 1919 (5 1/2 %)	—	412 000	398 833
Suomen kaupunki- ja maalaiskuntien testuslainat w:lta 1910. Centrallånkassans för Finlands stads- och landskommuner ab:s lån av år 1910 (5 %)	—	20 000	20 000
Suomen fiinteistöpankki oy:n lainat w:lta 1912 ja 1916. Fastighetsbanken i Finland ab:s lån av år 1912 och 1916 (5 %)	—	505 000	501 000
S:n w:lta 1917 ja 1924. D:o av år 1917 och 1924 (4 1/2 %)	—	488 000	462 600
Kymmene aktiebolag, laina w:lta 1915; lån av år 1915 (6 %)	—	105 000	105 000
Sekalaiset obligatit. Diverse obligationer	—	.	4 266
Yhteensä. Summa	—	.	2 566 699

Satta. Fortsättning.

	Lutu. Antal.	Nimellisarvo, Smt. Nominellit värde, Fmk.	Riisjohin mer- itty arvo, Smt. Bokfört värde, Fmk.
Ojaffeita. Aktier.			
Oy. Pohjoismaiden Vahvyspankki. Ab. Nordiska Föreningsbanken	9 754	975 400	1 255 553
Ransallis-ohjate-paatti	282	56 400	99 645
Liittopankki oy. Ab. Unionbanken	60	6 000	4 904
Helsingfors pantaktiebolag	142	113 600	68 140
Helsingfors magasin. Helsingin matasiintoy	432	216 000	251 848
Suomen kaupunki- ja maalaiskuntien keskuslainatassa oy. Central-länkekassa för Finlands stads- och landskommuner ab.	10	50 000	50 000
Oy. Lapinlahdentatu 27	70	.	595 000
Oy. Mielitti	4	.	30 000
Oy. Ilmola	2	.	19 000
Oy. Joulula	5	.	2 500
Selalajet ojaffet. Diverse aktier	—	.	1 803
Yhteensä. Summa	—	.	2 378 393
Welfatirjoja. Skuldsedar.			
Korfo: Ranta: 5 1/2 0/0	—	—	4 835 615
8 0/0	—	—	170 000
8 1/2 0/0	—	—	7 855 393
9 0/0	—	—	242 000
10 0/0	—	—	25 000
Suomen pankin alin diskonttorfo. Finlands banks lägsta diskontranta	—	—	580 250
1/2 0/0 yli s:n. 1/2 0/0 över d:o	—	—	494 280
Yhteensä. Summa	—	—	14 202 538
Raiffiaan. Totalsumma			19 147 630
Raiffi arwopaperit. Samtiliga värdepapper			80 563 480

**285. Raupungin wafautettu welta wuofina 1885—1928.
Stadens konsoliderade gäld åren 1885—1928.**

L a i n o j a. L ä n.	Saldo tammi- tuun 1 p:nä. Saldo den 1 januari.	Ruofetusta uoben kufuesja. Amortering under året.	Saldo joulu- tuun 31 p:nä. Saldo den 31 december.	Wuofl. År.	Saldo joulu- tuun 31 p:nä. Saldo den 31 december.
	Markkaa. Mark.				Markkaa. Mark.
1928.					
Obligatiolaina w. 1892. Obligationsl. av år 1892	2 530 500	806 500	1 724 000	1885	3 318 370
Obligatiolaina w. 1898. Obligationsl. av år 1898	1 632 000	525 000	1 107 000	1890	3 870 906
Obligatiolaina w. 1900. Obligationsl. av år 1900	1 783 500	571 500	1 212 000	1895	8 223 591
Obligatiolaina w. 1902. Obligationsl. av år 1902	6 325 000	1 482 500	4 842 500	1900	12 655 200
Obligatiolaina w. 1909. Obligationsl. av år 1909	13 902 920	181 080	13 721 840	1905	19 757 800
Obligatiolaina w. 1911. Obligationsl. av år 1911	21 948 908	284 698	21 664 210	1910	34 751 420
Obligatiolaina w. 1913. Obligationsl. av år 1913	3 397 168	131 856	3 265 312	1915	61 944 061
Welfatirjalaina w. 1916. Länet mot förskrifningar av år 1916	7 500 000	500 000	7 000 000	1916	73 364 397
Obligatiolaina w. 1917. Obligationsl. av år 1917	28 197 000	233 000	27 964 000	1917	102 758 406
Ensím. obligatiolaina w. 1919. Första obligations-länet av år 1919	38 422 000	249 000	38 173 000	1918	101 982 285
Toimen obligatiolaina w. 1919. Andra obligations-länet av år 1919	12 472 000	82 000	12 390 000	1919	142 570 998
Obligatiolaina w. 1922. Obligationsl. av år 1922	33 500 000	1 300 000	32 200 000	1920	183 212 942
Obligatiolaina w. 1924. Obligationsl. av år 1924	118 733 250	1 689 375	117 043 875	1921	219 955 145
Walfiolainoja työwäenafuntoja warten. Statslän för arbetarbostäder	3 036 829	3 001	3 033 828	1922	218 889 562
Walfiolainoja tubertuloostien afuntoja warten. Statslän för bostäder åt tuberkulösa	408 000	3 150	404 850	1923	339 048 429
				1925	304 506 811
				1926	300 124 053
				1927	293 789 075
				1928	285 746 415
Yhteensä. Summa	293 789 075	8 042 660	285 746 415		

286. Kaupungin obligatio- ja
Stadens obligations- och

	Rinnastusvuosi ja -päivä. Ar och dag, då lånet upptogs.	Nominellit belopp, Fmk.	Obligationiden arvot eri rahalajeissa. Obligationernas värder i olika myntslag.							Lainas- Lånet %nominelliarvosta ⁷⁾ 1 % av nominella beloppet ⁷⁾ .
			Görja- Serie.	Suhemäärä. Antal.	Suomen markka. Finska mark.	Sveodin kruunua. Svenska kronor.	Saksian markka. Tyska mark.	Francia. Francs.	Puntia. Pund.	
1	1892 1/5	4 500 000	A	400	5 000	3 600	—	—	—	93.0
			B	1 500	1 000	720	—	—	—	
			C	2 000	500	360	—	—	—	
2	1898 1/2	3 000 000	A	180	5 000	3 600	4 050	—	—	94.5
			B	450	2 000	1 440	1 620	—	—	
			C	600	1 000	720	810	—	—	
			D	1 200	500	360	405	—	—	
3	1900 1/2	3 000 000	A	180	5 000	3 600	4 050	—	—	92.5
			B	630	2 000	1 440	1 620	—	—	94.0
			C	1 230	1 000	720	810	—	—	
			D	2 430	500	360	405	—	—	
4	1902 1/12	8 000 000		16 000	500	360	405	500	—	95.1
5	1909 1/5	16 096 000		6 400	2 515	1 810	2 040	100	—	89.0
6	1911 1/6	25 150 000	A	8 000	2 515	1 810	2 040	2 515	100	93.75
			B	10 000	503	362	408	503	20	
7	1913 2/1	4 705 008		8 778	536	—	—	—	—	100.0
8	1916 1/2	12 000 000		480	25 000	—	—	—	—	99.0
9	1917 1/12	30 000 000	A	2 000	10 000	—	—	—	—	98.875
			B	1 600	5 000	—	—	—	—	
			C	2 000	1 000	—	—	—	—	
10	1919 2/1	40 000 000	A	2 000	10 000	—	—	—	—	95.0
			B	2 000	5 000	—	—	—	—	
			C	10 000	1 000	—	—	—	—	
11	1919 1/7	12 992 000	A	12 000	1 000	—	—	—	—	100.0
			B	1 984	500	—	—	—	—	
12	1922 1/8	40 000 000		8 000	5 000	—	—	—	—	92.0
13	1924 1/10	123 225 000		—	—	—	—	—	—	86.0
14	Yhteensä. Summa	322 668 008								

1) Sitäpäitfi otettiin w. 1865 obligatiolaina Smf. 160 000: —, kuuletettu w. 1905, w. 1876 Smf. 1 500 000: —, kuuletettu w. 1926, w. 1882 Smf. 1 550 000: —, kuuletettu w. 1915 ja w. 1920 Smf. 30 000 000: —, takaisin maksettu w. 1925. 2) Hankintakursfi. 3) Vuosien 1892, 1898, 1900 ja 1902 lainat erääntyvät alkuperäisen suunnitelman mukaan vuosina 1952, 1953, 1956 ja 1958, mutta vuotuinen kuuletus korotettiin vuodesta 1927 lukien. 4) Erääntymispäivän sattiesja vuoden ensimmäiselle puoliskolle, on vuotuismaksu lassettuna vuotuismaksuprosentin mukaan, tässä olemaa vuotuismaksua luurempi lunastettujen obligationiden 1/2 vuoden korkoa vastaamalla määrällä. 5) Laina päätettiin w. 1898 yhteensä Smf:aan 7 000 000: —, josta määrästä kuitenkin waan Smf. 3 994 000: — lasettiin liikkeeseen. Tästä määrästä peruutettiin jo w. 1900 Smf. 994 000: —. 6) Laina päätettiin w. 1913 yhteensä Smf:aan 5 025 000: —, josta määrästä ainoastaan Smf. 4 705 008: — lasettiin liikkeeseen. 7) Obligationilla lunastettiin Helsingin raitiotie- ja omnibusoyakeyhdistön osakkeita. 8) Kuuletus Smf. 500 000: — vuodessa. 9) Obligationilla lunastettiin Hertonas gods aktiebolagiu osakkeita. 10) Kuuletus Smf. 1 300 000: — vuodessa.

Huist.: Tähän eivät sisälly valtiolta saadut lainat rakennustoiminnan edistämistä warten.

Kuuletuslainat 1) vuonna 1928.
amorteringslån 1) år 1928.

ta faatiin. inbragte.	Gmt. Fmk.	Stuohismatlu, %/o. Annuitet, %/o.	Kortofantta, %/o. Räntefot, %/o.	Erääntymisvuosi ja -päivä. Förfallår och -dag.	Arwonta vuonna 1928. Utlottning år 1928.			Saldo 1928 wuohen lopusta, Gmt. Saldo vid utgången av år 1928, Fmk.	
					Till betaling förfallna obligationer, Fmk.	Stiftettawoffi lan-gennetta obligatioita, Gmt.	Summa till betaling förfallna obligationer och kuponger, Fmk.		
4 185 000	—	4.845	4.5	1930 1/5	806 500	95 726 25	4) 902 226 25	1 724 000	1
2 835 000	—	4.121	3.5	1930 1/8	525 000	57 120	582 120	1 107 000	2
1 850 000	—	4.500	4.0	1930 1/8	571 500	71 340	642 840	1 212 000	3
940 000	—	—	—	—	—	—	—	—	—
7 608 000	—	4.500	4.0	1930 1/12	1 482 500	253 000	1 735 500	4 842 500	4
14 325 440	—	5.007	4.5	1961 1/5	181 080	621 584 56	4) 802 664 56	13 721 840	5
23 578 125	—	5.060	4.5	1961 1/6	284 698	981 286 43	4) 1 265 984 43	21 664 210	6
4 705 008	—	6.413	5.0	1945 2/1	131 856	166 562	4) 298 418	3 265 312	7
11 880 000	—	5)	5.0	1942 1/7	500 000	375 000	875 000	7 000 000	8
29 662 500	—	5.478	5.0	1967 1/12	233 000	1 409 850	1 642 850	27 964 000	9
38 000 000	—	5.906	5.5	1969 2/1	249 000	2 106 362 50	4) 2 355 362 50	38 173 000	10
12 992 000	—	5.906	5.5	1969 1/7	82 000	685 960	767 960	12 390 000	11
36 800 000	—	10)	7.0	1953 1/2	1 300 000	2 299 500	4) 3 599 500	32 200 000	12
105 973 500	—	7.658	6.5	1954 1/10	1 689 375	7 690 531 88	9 379 906 88	117 043 875	13
295 334 573	—	—	—	—	8 036 509	16 813 823 62	24 850 332 62	282 307 737	14

1) Dessutom upptogs år 1865 ett obligationslån å Fmk 160 000: —, slutamorterat år 1905, år 1876 Fmk 1 500 000: —, slutamorterat år 1926, år 1882 Fmk 1 550 000: —, slutamorterat år 1915 och år 1920 Fmk 30 000 000: —, återbetalat år 1925. 2) Övertagningskurs. 3) 1892, 1898, 1900 och 1902 års lån voro ursprungligen avsedda att slutamorteras resp. år 1952, 1953, 1956 och 1958, men har årliga amorteringsbeloppet ökats från och med år 1927. 4) Då förfalldagen infaller under första halvåret, överstiger annuiteten, beräknad efter annuitetsprocenten, den här uppgivna annuiteten med ett belopp motsvarande 1/2 års ränta å de inlösta obligationerna. 5) Lånet upplades år 1898 å sammanlagt Fmk 7 000 000: —, varav dock endast Fmk 3 994 000: — emitterades. Av detta belopp indrogs dock redan år 1900 Fmk 994 000: —. 6) Lånet upplades år 1913 å sammanlagt Fmk 5 025 000: —, varav endast Fmk 4 705 008: — emitterades. 7) Med obligationerna inlöstes aktier i Spårvägs- och omnibusaktiebolaget i Helsingfors. 8) Amortering Fmk 500 000: — om året. 9) Med obligationerna inlöstes aktier i Hertonas gods aktiebolag. 10) Amortering Fmk 1 300 000: — om året.

Ann.: Håri ingå ej av staten erhållna lån för byggnadsverksamhetens främjande.

287. Raupungin vuosina 1876—1924 ottamat tuoletuslainat, jaettuina niiden Av staden åren 1876—1924 upptagna amorteringslån, fördelade efter

Tarkoitus, johon laina käytettiin. Ändamål, för vilket lånet använts.	Vuosi, jolloin laina otettiin.					
	1876.	1882.	1892.	1898.	1900.	1902.
	M a r k k a.					
1 Raikokoulut. Folkskolorna	—	198 623	—	334 500	—	239 500
2 Sairaanhoido. Sjukvården	—	257 700	7 067	275 000	125 000	—
3 Röhkähoido. Fattigvården	—	—	135 493	—	—	75 000
4 Palolaitos. Brandverket	—	—	294 000	—	—	—
5 Kadut, torit, tiet, fillat ja niemärit. Gator, torg, vägar, broar och avloppskanaler ..	—	150 000	9 470	—	—	—
6 Satamat. Hamnarna	—	—	1 677 488	587 235	170 761	697 003
7 Tulli- ja pakkahuoneet ja tavarawajat. Tull- och packhus samt varuskjul	—	2 433 000	47 000	670 000	—	200 000
8 Rauppahallit. Saluhallar	—	—	210 000	—	—	300 000
9 Runnan teurastamo. Kommunalt slakthus	—	—	—	—	—	—
10 Työväenafunnut ja plesishöydöllisen rakennustoiminnan edistäminen. Arbetarbo- städer och befrämjande av allmännyttig byggnadsverksamhet	—	—	—	—	—	1 000 000
11 Teknilliset laitokset: De tekniska verken: Vesijohtolaitos. Vattenledningsverket ..	1 500 000	50 000	1 500 000	498 170	—	1 595 117
12 Kaasulaitos. Gasverket	—	—	—	—	1 400 000	—
13 Sähkölaitos. Elektricitetsverket	—	—	—	—	—	2 500 000
14 Maatilojen ja alueiden sekä talojen ja tonttien osto: Inköp av jordlägenheter och -områden samt gårdar och tomter: Raupunkiaseman alueella. Inom stadsplanen	—	—	287 000	310 000	200 000	1 007 000
15 Raupungin ulkopuolella. Utom staden ..	—	—	—	500 000	—	—
16 Osakkeiden osto. Inköp av aktier	—	—	—	—	—	—
17 Rautatiet. Järnvägar	—	—	—	—	—	—
18 Veltojen järjestely ⁴⁾ . Reglering av skulder ⁴⁾	—	5) 380 812	—	6) 500 000	7) 868 756	—
19 Muut tarkoitukset. Övriga ändamål	—	8) 45 000	10) 13 000	—	—	—
20 Käyttämättömät lainawarat. Odisponerade lånemedel	—	—	—	—	—	—
21 Lainakustannukset. Lånekostnader	—	2 939	4 482	28 851	25 483	9 644
22 Väämanalennus. Kapitalrabatt	—	31 926	315 000	290 244	210 000	376 736
23 Yhteensä. Summa	1 500 000	1 550 000	4 500 000	3 994 000	3 000 000	8 000 000

1) Tähän sisältyy vuoden 1919 ensimmäinen tuoletuslaina, 40 000 000 mk. ja sen toinen tuoletuslaina, 12 992 000 mk. 2) Siitä 400 000 mk. venäläisen sotaväen uuden muonamafasiinin rakennuskustannuksia, minkä rakennuksen kaupunki kaupunginvaltuuston päätöksellä w:ita 1875 oli ottanut suorittaakseen saadakseen haltuunsa ent. venäläisen muonamafasiinin III kaupunginosan korttelissa n:o 54, joka rakennus sittemmin sijustettiin tulli- ja pakkahuoneeksi. 3) Siitä 220 000 mk. Wilin kapteeninwiktatalon uokra-oikeuden lunastukseen. 4) Eshyeksi ajaksi otettujen lainojen järjestelyyn käytetyt määrät on mitäli mahdollista ryhmitetty näiden lainojen tarkoitusten mukaan. 5) Siitä 200 000 mk. w:n 1878 uudisrakennuslainan maksamiseen ja 180 812 mk. erinäisten kaupungin lainaksi ottamien lahjoitusrahastojen takaisin suorittamiseen. 6) Jäljellä oleva määrä w. 1893 partiiallisituumusten muodossa otettua 650 000 markan lainaa, josta 180 000 mk. oli käytetty talon Ulfjanterintatu 22 ostoan ja 470 000 mk. kunnan jairaalain (Marian jairaalain) rakentamiseen. 7) Vuoden 1898 obligatiolainan yhden sarjan, nimellisarvoltaan 994 000 mk., peruuttamiseen kurssin 87:40 mukaan. 8) Viitteeseen lastematon määrä. 9) Wanhantauptungin mylyn uudistamiseen. 10) Raiwo-puiston rakennusten korjaukseen. 11) Bögbacka aktiebolagin uudisrakentamiseen. 12) Tästä 30 000 000 mk. vuosien 1917 ja 1918 wajausten sekä sodan ja kalliinajan aiheuttamien lisämenojen korvaamiseen, 1 163 052 mk. Hertonas gods aktiebolagin welan luoritukseen ja 590 562 mk. Bögbacka aktiebolagille uudistotta warten myön- nettyjä määrärahoja. 13) Korjaustöihin ent. seurahuoneessa 750 000 mk. ja kaupungintirjastotalon Richardin- kadun warella laajentamiseen 2 000 000 mk. 14) Tästä 3 000 000 mk. lainana Helsingin mafasiiniosafe- yhtiölle, 1 000 000 mk. lainana Suomen Krematorionyhdistykselle ja 772 000 mk. afuunirakennusta warten tuberkuloosia potwille sekä 2 000 000 mk tulewaa kaupungintaloa warten.

Muist.: Tähän ei sisälly waltiolta saadut tuoletuslainat rakennustoiminnan edistämistä warten, eikä 1920 vuoden obligatiolaina, joka otettiin halkokonttorin warastoon fidottujen warojen wapauttamista warten.

tarkoitusten mukaan, joihin lainawarat vuoden 1928 lopussa oli käytetty de ändamål, för vilka lånebeloppen intill utgången av år 1928 använts.

Äret, då lånet upptogs.	Yhteensä.									
	1909.	1911.	1913.	1916.	1917.	1919 ¹⁾ .	1922.	1924.	Summa.	
	M a r k.									
—	—	—	—	—	—	—	—	—	772 623	
600 000	5 957 712	—	—	187 000	—	—	—	16 997 343	24 406 822	
1 700 000	373 340	—	—	519 215	—	—	2 236 085	1 984 012	7 023 145	
—	375 000	—	200 000	500 000	—	—	399 953	—	1 768 953	
—	2 260 500	—	—	4 357 935	2 500 000	602 566	1 397 434	11 277 905	5	
—	2 439 351	—	310 648	6 131 170	700 000	12 847 677	18 442 323	44 003 656	6	
—	—	—	147 000	415 000	—	—	363 317	2 275 317	7	
—	470 000	—	—	—	—	—	—	980 000	8	
—	470 410	—	—	—	—	—	—	470 410	9	
—	2 067 645	—	2 507 738	3 320 118	1 417 400	5 013 400	18 860 004	34 186 305	10	
2 071 289	1 671 051	—	849 890	2 405 046	—	695 129	8 608 362	21 444 054	11	
4 567 892	500 000	—	44 543	221 831	1 000 000	—	5 633 834	13 368 100	12	
3 405 000	4 415 782	—	380 000	2 807 098	90 000	4 361 746	7 657 367	25 616 993	13	
1 437 000	1 400 000	—	—	275 610	80 000	800 000	7 196 150	12 992 760	14	
500 000	106 000	—	7 420 924	5) 1 559 480	—	1 900 000	6 475 000	18 461 404	15	
—	—	4 705 008	—	2 912 879	12 992 000	4 150 000	3 860 000	28 619 887	16	
—	1 043 000	—	—	2 669 000	373 838	1 000 000	—	5 085 838	17	
—	—	6) 319 992	—	—	—	—	—	2 069 560	18	
—	—	—	—	—	11) 1 324 053	12) 31 753 614	13) 2 750 000	14) 6 772 000	42 657 667	19
36 108	7 000	—	18 723	47 816	42 176	21 453	1 418 291	1 591 567	20	
8 151	21 334	—	534	9 249	42 972	21 991	308 063	483 693	21	
1 770 560	1 571 875	—	120 000	337 500	2 000 000	3 200 000	17 251 500	27 475 341	22	
16 096 000	25 150 000	5 025 000	12 000 000	30 000 000	52 992 000	40 000 000	123 225 000	327 032 000	23	

1) Häri ingår 1919 års första amorteringslån med 40 000 000 mk och dess andra amorteringslån med 12 992 000 mk. 2) Därav 400 000 mk byggnadskostnader för ett nytt proviantmagasin för ryska militären, vilket staden enligt stadsfullmäktiges beslut av år 1875 förbundit sig att uppföra emot att i utbyte få f. d. ryska proviantmagasinet å kvarteret n:o 54 i III stadsdelen, som sedermera inreddes till tull- och packhus. 3) Därav 220 000 mk. för inlösen av arrenderätten till Viks kaptensboställe. 4) Belopp, vilka använts till reglering av på kort tid upptagna lån, hava såvitt möjligt grupperats efter de ändamål, för vilka sistnämnda lån upptagits. 5) Därav 200 000 mk för gäldande av 1878 års nybyggnadslån samt 180 812 mk för åter- ställande av en del donerade fonder, vilka av staden upplånats. 6) Återstående belopp av ett år 1893 i form av partialförskrivningar upptaget lån, stort 650 000 mk, varav 180 000 mk använts till inköp av gården Alexandersgatan 22 och 470 000 mk till uppförande av kommunalt sjukhus (Maria sjukhus). 7) Indragning av en serie av 1898 års obligationslån å nominellt belopp 994 000 mk enligt kurs 87:40. 8) Icke emitterat belopp. 9) Till ombyggnad av Gammelstadskvarnen. 10) Till reparation av byggnader i Brunnsparken. 11) För Bögbacka aktiebolags nybyggnader. 12) Därav 30 000 000 mk för täckande av bristen i 1917 och 1918 års budgeter samt för av kriget och dyrtiden förorsakade merutgifter, 1 163 052 mk för gäldandet av Hertonas gods aktiebolags lån och 590 562 mk åt Bögbacka aktiebolag för nyanläggningar beviljade anslag. 13) För ändringsarbeten i f. societetshuset 750 000 mk och för utvidgning av stadsbibliotekshuset vid Richardsgatan 2 000 000 mk. 14) Därav 3 000 000 mk lån åt Helsingfors magasinaktiebolag, 1 000 000 mk lån åt Krematorieföreningen i Finland och 772 000 mk till bostadsbyggnad för tuberkulösa samt 2 000 000 mk för ett blivande stadshus.

Anm.: Häri ingår ej av staten erhållna amorteringslån för byggnadsverksamhetens främjande, ej heller 1920 års obligationslån, som upptogs för frigörande av i vedkontorets lager bundna medel.

288. Raupungin omaisuusaste joulukuun 31 päivänä 1925—29.
Stadens förmögenhetsbilans den 31 december 1925—29.

	1925.	1926.	1927.	1929.
	Smt. — Fmk.			
Varat. Tillgångar.				
Räteisvarat. Kontanta tillgångar	21 864 727 75	79 409 995 50	56 736 084 32	91 567 183 68
Obligationer. Obligationer	21 664 059 07	20 924 129 80	31 014 429 —	39 505 810 —
Tulojäämät: Inkomstrester:				
Runnalliserot. Kommunala utskylder				
Vuodelta 1919 ja aikaisemmat. T. o. m. år 1919	5 429 892 19	2 689 364 08	508 379 97	124 660 64
Vuodelta 1920. För år 1920	9 188 087 91	2 635 177 80	1 036 335 22	183 036 45
" 1921. " 1921	4 016 134 98	2 041 424 69	795 269 55	377 050 16
" 1922. " 1922	3 859 869 39	1 160 164 62	380 809 57	232 107 76
" 1923. " 1923	15 275 460 12	2 202 584 78	913 219 21	461 964 38
" 1924. " 1924	28 991 987 57	17 634 714 36	5 740 480 19	1 802 728 90
" 1925. " 1925	— —	29 892 449 45	17 918 306 50	8 611 238 37
" 1926. " 1926	— —	— —	30 815 357 66	17 831 665 18
" 1927. " 1927	— —	— —	— —	34 412 793 63
Muuta tulojäämiä. Övriga inkomstrester	7 667 335 57	4 959 280 19	6 326 855 51	6 437 080 54
Arvopapperit. Värdepapper	17 151 670 45	17 288 948 95	19 801 539 95	21 910 039 95
Etuannit. Förskott	921 234 43	558 848 73	513 076 88	779 232 99
Ennatolta suoritetut kustannukset. I förskott bestridna kostnader	7 520 056 83	37 513 892 81	23 685 604 21	41 200 902 97
Belåning. Debitorer	78 055 282 91	92 951 465 79	118 135 798 62	108 573 088 13
Vinemarastaja. Materialförråd	22 047 365 03	22 662 780 20	24 819 723 94	28 377 261 62
Rakusto. Inventarier	30 398 499 38	34 185 710 22	39 001 800 32	44 542 372 70
Riinteä omaisuus: Fast egendom:				
Rakennukset ja rakennetut kiinteistöt. Byggnader och bebyggda fastigheter. Raupungin vastaisiin tarpeisiin varatut tontit, vuokratontit, varastopaikat sekä mahvistetun Raupunginafemafaan ulkopuoliset maa-alueet. Tomter, reserverade för stadens framtida behov, arrendetomter, upplagsplatser samt jordområden utom fastställd stadsplan	124 017 132 —	126 552 782 47	143 097 945 51	150 814 119 95
Myytävänä olevat tontit. Till försäljning disponibla tomter	7 812 700 —	32 067 600 —	34 956 000 —	38 978 500 —
Myyntien tonttien erääntymätön lunastushinta. Icke förfallen löseskilling för försälda tomter	15 456 441 82	31 925 798 67	51 303 812 76	69 055 134 76
Vesijohtolaitoksen pääoma-arvo. Vattenledningsverkets kapitalvärde	15 166 920 —	19 696 220 —	76 614 290 —	86 411 460 —
Raafuolaitoksen pääoma-arvo. Gasverks kapitalvärde	11 992 571 60	20 735 345 21	43 678 154 10	51 933 776 36
Sähkölaitoksen pääoma-arvo. Elektricitetsverkets kapitalvärde	38 510 315 89	44 001 838 04	87 573 732 84	95 544 343 08
Yhteenfä. Summa	755 723 822 21	913 163 948 68	1 082 082 378 15	1 251 503 001 52
Velat. Skulder.				
Menojäämät. Utgiftsrester	16 371 906 90	28 298 711 57	18 509 610 87	20 008 041 15
Beltojat. Kreditorer	73 498 103 74	127 927 604 20	130 897 671 87	215 038 862 68
Vakuutettu welfa. Konsoliderad gäld	304 491 606 —	300 124 053 40	293 789 074 72	285 746 415 16
Varatut varat: Reserverade tillgångar:				
Siirtymät määrättyt. Balanserande anslag	47 561 376 75	62 588 862 17	77 442 061 67	109 570 304 16
Muut. Övriga	10 386 010 08	9 359 010 08	10 859 010 08	11 859 010 08
Yhtitävät varat. Överskjutande tillgångar	303 414 818 74	384 865 707 26	550 584 948 94	609 280 368 29
Yhteenfä. Summa	755 723 822 21	913 163 948 68	1 082 082 378 15	1 251 503 001 52

Lähteiden luettelo.

- Taulu.**
- 1—2. Tietoja meteorologifesta festuslaitofesta.
 - 3—5. Tietoja merentutkimuslaitofesta.
 - 6—7. Tietoja ratennuskonttorista.
 8. Rahatoimikonttorin kertomukset kaupungin tilinpäätösfestä sekä rahatoimikamarin notariaattiluettelot.
 - 9—10. Tietoja ratennuskonttorista.
 - 11—13. Tietoja ratennuskonttorista ja rahatoimikonttorin kertomus kaupungin tilinpäätösfestä.
 - 14—18. Ratennustarastuskonttorin antamat tiedot.
 19. Sosiaalilautakunnan antamat tiedot.
 - 20—21. Ratennustarastuskonttorin antamat tiedot.
 22. Rahatoimikonttorin ja sosiaalilautakunnan antamat tiedot.
 - 23—25. Suomen virallinen tilasto VI, 3, 8, 24, 39, 51, 54 ja 55 sekä tietoja tilastollisesta päätömistöestä.
 26. Senkitirjat.
 - 27—35. Suomen virallinen tilasto VI, 3, 8, 20, 35, 44, 48, 55 ja 58 sekä tietoja tilastollisesta päätömistöestä.
 - 36—37. Papiaston väestö- ja väkiluonnumuutostaulut.
 - 38—41. Papiaston väkiluonnumuutostaulut.
 - 42—44. Tuomiokapitulien tilastolliselle päätömistölle lähettämät luettelot.
 - 45—53. Papiaston väkiluonnumuutostaulut.
 54. Terveydenhoitolautakunnan vuosikertomukset ja vuodesta 1910 Helsingin kaupungin tilasto I; käsitteistö tilastokonttorissa.
 - 55—60. Papiaston väkiluonnumuutostaulut sekä vuodesta 1908 pastorinkansliain luettelot siivän- ja poisuuttanelasta.
 - 61—62. Tietoja tilastollisesta päätömistöestä.
 - 63—68. Terveydenhoitolautakunnan vuosikertomukset ja vuodesta 1910 Helsingin kaupungin tilasto I; käsitteistö tilastokonttorissa.
 69. Suomen virallinen tilasto XI ja Helsingin kaupungin tilasto I; tietoja lääkintöhallituksesta.
 70. Helsingin kaupungin meno- ja tulofäännöt Helsingin kaupunginvaltuuston painetuissa asiakirjoissa.
 - 71—77. Terveydenhoitolautakunnan vuosikertomukset ja vuodesta 1910 Helsingin kaupungin tilasto I; käsitteistö tilastokonttorissa.
 78. Suomen Krematorioyhdistyksen antamat tiedot.
 - 79—89. Kõyhäinhoitolautakunnan (vaimaishoitolautakunnan) vuosikertomukset; käsitteistö tilastokonttorissa.
 - 90—98. Lastensuojelulautakunnan (vuoteen 1921 vaimaishoitolautakunnan) vuosikertomukset.
 - 99—101. Yhdistysten vuosikertomukset.
 - 102—104. Kansakoulujen vuosikertomukset, lukuvuodesta 1916—17 Helsingin kaupungin tilastossa VI; käsitteistö tilastokonttorissa.

Helsingin tilast. vuosik. 1929. — *Statist. årsb. f. H:fors 1929.*

Källförteckning.

- Tab.**
- 1—2. Uppgifter från meteorologiska centralanstalten.
 - 3—5. Uppgifter från havsforskningsinstitutet.
 - 6—7. Uppgifter från byggnadskontoret.
 8. Drätselkontorets berättelser över stadens bokslut samt drätselkammarens notariatsförteckningar.
 - 9—10. Uppgifter från byggnadskontoret.
 - 11—13. Uppgifter från byggnadskontoret samt drätselkontorets berättelse över stadens bokslut.
 - 14—18. Uppgifter från byggnadsinspektionskontoret.
 19. Uppgifter från socialnämnden.
 - 20—21. Uppgifter från byggnadsinspektionskontoret.
 22. Uppgifter från drätselkontoret och socialnämnden.
 - 23—25. Finlands officiella statistik VI, 3, 8, 24, 39, 51, 54 och 55 samt uppgifter från statistiska centralbyrån.
 26. Mantalslängderna.
 - 27—35. Finlands officiella statistik VI, 3, 8, 20, 35, 44, 48, 55 och 58 samt uppgifter från statistiska centralbyrån.
 - 36—37. Prästerskapets folkmängds- och folkmängdsförändringstabeller.
 - 38—41. Prästerskapets folkmängdsförändringstabeller.
 - 42—44. Av domkapitlet till statistiska centralbyrån insända förteckningar.
 - 45—53. Prästerskapets folkmängdsförändringstabeller.
 54. Hälsovårdsnämndens årsberättelser och från år 1910 Helsingfors stads statistik I; manuskript å statistiska kontoret.
 - 55—60. Prästerskapets folkmängdsförändringstabeller samt från och med år 1908 pastorkansliernas längder över in- och utflyttade.
 - 61—62. Uppgifter från statistiska centralbyrån.
 - 63—68. Hälsovårdsnämndens årsberättelser och från år 1910 Helsingfors stads statistik I; manuskript å statistiska kontoret.
 69. Finlands officiella statistik XI och Helsingfors stads statistik I; uppgifter från medicinalstyrelsen.
 70. Helsingfors stads utgifts- och inkomststater i Helsingfors stadsfullmäktiges tryckta handlingar.
 - 71—77. Hälsovårdsnämndens årsberättelser samt från och med år 1910 Helsingfors stads statistik I; manuskript å statistiska kontoret.
 78. Uppgifter från Krematorieföreningen i Finland.
 - 79—89. Fattigvårdsnämndens (fattigvårdsstyrelsens) årsberättelser; manuskript å statistiska kontoret.
 - 90—98. Barnskyddsnämndens (till år 1921 fattigvårdsstyrelsens resp. uppfostringsnämndens) årsberättelser.
 - 99—101. Föreningarnas årsberättelser.
 - 102—104. Folkskolornas årsberättelser, från och med läsåret 1916—17 i Helsingfors stads statistik VI; manuskript å statistiska kontoret.

105. Tietoja kansakoulujen opettaja- ja opettajatarhdistyksiä.
106. Sedmigradstyn pientenlastenkoulun ja Marian turvatobin johtokunnan vuosikertomukset, lukuvuodesta 1916—17 Helsingin kaupungin tilastossa VI; tähtikirjoitus tilastokonttorissa.
107. Tietoja johtajattarilta sekä lukuvuodesta 1912—13 kansanlastentarhain johtokunnan vuosikertomukset, lukuvuodesta 1916—17 Helsingin kaupungin tilastossa VI.
108. Suomen virallinen tilasto IX.
109. Oppilaitosten vuosikertomukset ja tietoja niiden johtajilta.
110. Helsingin kaupungin tilasto VI.
111. Musiikkilautakunnan vuosikertomukset.
112. Tietoja kirjastoista.
- 113—118. Kaupunginlajaston hallituksen (ennen kansankirjaston johtokunnan) vuosikertomukset.
- 119—124. Suomen virallinen tilasto XXIII.
125. Raastuwanoiteuden lainhuutohistoriat.
- 126—127. Tietoja oikeusministeriön tilastollisesta toimistosta; Suomen virallinen tilasto XXIII.
128. Tietoja kaupunginwoubin konttorista.
- 129—130. Oikeusaputoimiston vuosikertomukset.
131. Tietoja poliisilaitoksesta sekä rahatoimikonttorin kertomukset kaupungin tilinpäätösfestä, vuodesta 1916 Helsingin kaupungin tilastossa V, todistelleen rahatoimikonttorin arkistossa.
- 132—136. Tietoja poliisilaitoksesta.
- 137—138. Palotoimikunnan vuosikertomukset.
139. Tietoja puhtaanapitolaitoksesta.
- 140—149. Valtosten vuosikertomukset, vuodesta 1916 Helsingin kaupungin tilastossa IV, ja niiden johtajien antamia tietoja.
- 150—158. Teollisuuslilastollista aineistoa tilastollisesta päätoimistossa.
159. Maistraatin notariaattiuettelot.
- 160—161. Rekisterilehti toiminnilla, patenteja ja tawaraalemoja warten Suomesa.
- 162—165. Helsingin kauppanhdistyksen julkaisu „Helsingfors import och export m. m.“, Suomen virallinen tilasto I ja I A sekä vuodesta 1916 Helsingin kaupungin tilasto II ja II—III.
- 166—167. Satamallikennekonttorin kantopäätökset.
168. Matasiniiofatehhtiön vuosikertomukset.
- 169—171. Tilastollista aineistoa merenkultuhallituksen tilastokonttorissa; Helsingin kaupungin tilasto III ja II—III.
172. Satamallikennekonttorin päätökset.
173. Tilastollista aineistoa merenkultuhallituksen tilastokonttorissa.
- 174—182. Suomen virallinen tilasto XX ja rautatietilastollista aineistoa rautatiehallituksen tilastokonttorissa.
- 183—184. Välinhallituksen moottoriajoneuorekisteri.
185. Tietoja poliisilaitoksesta.
186. Ofatehhtiö Omnibus'in antamat tiedot.
- 187—190. Tietoja poliisilaitoksesta.
- 191—194. Tietoja rakennuskonttorista.
195. Tietoja poliisilaitoksesta.
196. Satamallikennekonttorin päätökset ja Aero ofatehhtiön antamat tiedot.
197. Kansanpuistojen waltojan vuosikertomukset.
- 198—200. Helsingin raitiotie- ja omnibusofatehhtiön vuosikertomukset.
201. Tietoja lennätinkonttorista.
105. Uppgifter från folkskolornas lärar- och lärarinneföreningar.
106. Direktiörens för Sedmigradstyn småbarnsskola och Marias asyl årsberättelser, från och med läsåret 1916—17 i Helsingfors stads statistik VI; manuskript å statistiska kontoret.
107. Uppgifter av föreståndarinnorna samt från och med läsåret 1912—13 direktiörens för folkbarnträdgårdarna årsberättelser, från och med läsåret 1916—17 i Helsingfors stads statistik VI.
108. Finlands officiella statistik IX.
109. Läroverkens årsberättelser och uppgifter av deras föreståndare.
110. Helsingfors stads statistik VI.
111. Musiknämndens årsberättelser.
112. Uppgifter från biblioteken.
- 113—118. Styrelsens för stadsbiblioteket (tidigare folkbiblioteket) årsberättelser.
- 119—124. Finlands officiella statistik XXIII.
125. Rådstuvurättens lagfartsdiarier.
- 126—127. Uppgifter från justitieministeriets statistiska byrå; Finlands officiella statistik XXIII.
128. Uppgifter från stadsfogdekontoret.
- 129—130. Rättshjälpsbyråns årsberättelser.
131. Uppgifter från polisinspektionen samt drätselkontorets berättelser över stadens bokslut, från och med år 1916 i Helsingfors stads statistik V, jämte verifikat i drätselkontorets arkiv.
- 132—136. Uppgifter från polisinspektionen.
- 137—138. Brandkommissionens årsberättelser.
139. Uppgifter från renhållningsverket.
- 140—149. Verkens årsberättelser, från och med år 1916 i Helsingfors stads statistik IV, och uppgifter av verkens direktörer.
- 150—158. Industristatistiskt material å statistiska centralbyrån.
159. Magistratens notariatsförteckningar.
- 160—161. Registerindning för firmor, patent och varumärken i Finland.
- 162—165. Helsingfors handelsförenings publikation „Helsingfors import och export m. m.“, Bidrag till Finlands officiella statistik I och IA samt från och med år 1916 Helsingfors stads statistik II och II—III.
- 166—167. Hamntrafikkontorets uppöördsjournaler.
168. Magasinsaktiebolagets årsberättelser.
- 169—171. Statistiskt material å sjöfartsstyrelsens statistiska kontor; Helsingfors stads statistik III och II—III.
172. Hamntrafikkontorets journaler.
173. Statistiskt material å sjöfartsstyrelsens statistiska kontor.
- 174—182. Finlands officiella statistik XX och järnvägsstatistiskt material å järnvägsstyrelsens statistiska kontor.
- 183—184. Länsstyrelsens motorfordonsregister.
185. Uppgifter från polisinspektionen.
186. Uppgifter från Aktiebolaget Omnibus.
- 187—190. Uppgifter från polisinspektionen.
- 191—194. Uppgifter från byggnadskontoret.
195. Uppgifter från polisinspektionen.
196. Hamntrafikkontorets journaler och uppgifter från Aero osakeyhtiö.
197. Intendentens för folkparkerna årsberättelser.
- 198—200. Helsingfors spårvägs- och omnibusaktiebolags årsberättelser.
201. Uppgifter från telegrafkontoret.

- 202—204. Suomen virallinen tilasto XIII.
- 205—206. Helsingin puhelin yhdistyksen vuosikertomukset; yhdistyksen, Etelä-Suomen kaupunkien välinen puhelinosakeyhtiön sekä post- ja lennätinlaitoksen antamat tiedot.
- 207—211. Edustöpankkien vuosikertomukset ja Suomen virallinen tilasto VII A.
212. Suomen virallinen tilasto VII B.
213. Tietoja tilastollisesta päätoimistosta.
- 214—215. „Protestilista“.
- 216—220. Suomen virallinen tilasto XXV ja laitosten antamat tiedot.
221. Pöytäkomitean vuosikertomukset.
- 222—223. Työnvälitystoimiston vuosikertomukset.
- 224—225. Tietoja tilastollisesta päätoimistosta.
- 226—231. Runnallisten laitosten korttisuettelot.
- 232—237. Suomen virallinen tilasto XXVI B sekä tietoja tilastollisesta päätoimistosta ja sosiaaliministeriöstä.
- 238—240. Kaupunginelämäkärin vuosikertomukset.
- 241—243. Työttilastollinen aikauslehti, vuodesta 1918 Sosialinen aikauskirja; tietoja tilastollisesta päätoimistosta ja sosiaaliministeriöstä.
- 244—247. Tietoja Hudenmaan läänin maallipiirin keskusvaalikautakunnalta.
- 248—251. Tietoja kunnan keskusvaalikautakunnalta.
252. Kaupunginvaltuuston pöytäkirjat.
- 253—256. Perunkirjoituskirjat raastuwanarkistossa; perintöwerolautakunnan pöytäkirjat.
- 257—262. Kaupungin werotusluettelot, rahatoimikonttorin kertomukset kaupungin tilinpäätöksestä sekä werotuswalmistelukunnan vuosikertomukset; kirjallisuus tilastollisesta päätoimistosta.
- 263—264. Werotilastollista aineistoa tilastollisessa päätoimistossa.
- 265—277. Rahatoimikonttorin kertomukset kaupungin tilinpäätöksestä, vuodesta 1916 Helsingin kaupungin tilastossa V, sekä rahatoimikonttorin jaottelut.
278. Ulosottolaitoksen tarkastajan vuosikertomukset.
279. Helsingin kaupungin meno- ja tulofäännät Helsingin kaupunginvaltuuston painetuissa asiakirjoissa.
- 280—281. Paikkauslistat; tietoja asianom. tilwirastoista.
- 282—288. Rahatoimikonttorin kertomukset kaupungin tilinpäätöksestä, vuodesta 1916 Helsingin kaupungin tilastossa V; rahatoimikonttorin antamat tiedot.
- 202—204. Finlands officiella statistik XIII.
- 205—206. Helsingfors telefonförenings årsberättelser; uppgifter från föreningen, Södra Finlands Interurbana telefonaktiebolag samt post- och telegrafverket.
- 207—211. Sparbankernas årsberättelser och Finlands officiella statistik VII A.
212. Finlands officiella statistik VII B.
213. Uppgifter från statistiska centralbyrån.
- 214—215. „Protestlistan“.
- 216—220. Finlands officiella statistik XXV samt uppgifter från anstalterna.
221. Börskommitténs årsberättelser.
- 222—223. Arbetsförmedlingsbyråns årsberättelser.
- 224—225. Uppgifter från statistiska centralbyrån.
- 226—231. De kommunala verkens kortregister.
- 232—237. Finlands officiella statistik XXVI B samt uppgifter från statistiska centralbyrån och socialministeriet.
- 238—240. Stadsveterinärens årsberättelser.
- 241—243. Arbetsstatistisk tidskrift, från år 1918 Social tidskrift; uppgifter från statistiska centralbyrån och socialministeriet.
- 244—247. Uppgifter från centralvalnämnden i Nylands läns valkrets.
- 248—251. Uppgifter från kommunala centralvalnämnden.
252. Stadsfullmäktiges protokoll.
- 253—256. Bouppteckningsinstrument i rådhusarkivet; arvs-skattenämndens protokoll.
- 257—262. Stadens taxeringslängder, drätselkontorets berättelser ang. stadens bokslut samt taxeringsberedningens årsberättelser; manuskript å statistiska kontoret; skattestatistiskt material å statistiska centralbyrån.
- 263—264. Skattestatistiskt material å statistiska centralbyrån.
- 265—277. Drätselkontorets berättelser ang. stadens bokslut, från år 1916 i Helsingfors stads statistik V, samt drätselkontorets fördelningsjournaler.
278. Kontrollören för exekutionsverket årsberättelser.
279. Helsingfors stads utgifts- och inkomststater i Helsingfors stadsfullmäktiges tryckta handlingar.
- 280—281. Avlöningslistorna; uppgifter från resp. räkenskapsverk.
- 282—288. Drätselkontorets berättelser ang. stadens bokslut, från år 1916 i Helsingfors stads statistik V; uppgifter från drätselkontoret.

	Sid.
Indeksiluvut, elinkustannusten	241
Jrtaim omaisuus, kaupungin, arvo	1920 566
Jrtolaisuus	135
Jstatusten, kaupungin, kustannukset 1920	548—550
Juopuneet, poliisin huostaan otetut	136
" " " " " " " " " "	katso myös
" " " " " " " " " "	1926 155
" " " " " " " " " "	1928 121, 123
Jäämurtajamatkut	298
Jääolot satamisja	1925 7
Kaasulaitoksen johtoverkko	1926 167
" " " " " " " " "	pääoma-arvo 143
" " " " " " " " "	siwutuotteet 142
" " " " " " " " "	tulot ja menot 145
" " " " " " " " "	työntekijät sekä heidän festi-palkkansa 1920 439
" " " " " " " " "	työpalikat 226—234
Kaasumittarit, luku	1926 167
Kaasunkulutus	142
Kaasunwalmistus kaasulaitoksessa	142
Kadut, niiden pituus ja pinta-ala	7—16
" " " " " " " " "	tafotetut uudet 17
Kalan tuonti	241
Kalliinajanlisäykset, kaupungin wiranpitäjän	1923 389
Kansakoulu, Toiwolan lastenkodin	98
Kansakoulut, kaupungin, kesäfiirtolat	107, 304
" " " " " " " " "	kouluhuoneistot 1920 201
" " " " " " " " "	luokat 103
" " " " " " " " "	opettajakunta 103
" " " " " " " " "	oppilaat 104—106
" " " " " " " " "	talous 299, 300
Kansantirjasto, katso Raupungintirjasto.	
Kansanlastentarhat	108, 299
Kansanpuistot, matkustajat niihin	203
Kanto, kunnalliswerojen	307
" " " " " " " " "	tullikamariin 172
Kaswatuslaitokset, katso Koulu- koti.	
Kaswatuslautakunta, katso Wastensuojelulau- takunta.	
Katselemukset, rakennustarkastuksen toimittamat	1921 48
Katujen puhtaanapidon kustannukset	1925 375
Katuwalaistuskustannukset	1926 359
Kauppa-apulaistursit	112
" " " " " " " " "	katso myös 1920 218
Kaupparokkeakoulu	112
" " " " " " " " "	katso myös 1920 216
Kauppalaiwasto	175
Kauppaoppilaitokset	112, 299, 305
" " " " " " " " "	katso myös 1920 215—217
Kaupparekisteriin tehdyt ilmoitukset	164
Kauppanyhdistys, Helsingin, maksuja sille	1919 346
Kauppanyhtiöt, kaupparekisteriin ilmoittaneet	164
" " " " " " " " "	luku 1903—15 1915 322
" " " " " " " " "	1916 1919 346
Kauppiinat, luku	1915 322 1919 346
Kaupungintirjaston kirjawarasto	115
" " " " " " " " "	lainaajat 120
" " " " " " " " "	lainausliite 116—120

	Sid.
Bolag, fastighets-	1922 16
" " " " " " " " "	förhöjning av aktiekapital 1923 218
" " " " " " " " "	i konkurstillstånd försatta 216
" " " " " " " " "	industriella 154
" " " " " " " " "	kommunaltaxering underkastade 264—269
" " " " " " " " "	som gjort näringsanmälan 162
" " " " " " " " "	till Helsingfors handelsförening hörande 1919 346
" " " " " " " " "	till handelsregistret nyanmälda 164
Boningsrum	19—22, 27—30
" " " " " " " " "	se även 1925 16, 20
Borgmästare, wal av	1927 247
Bostadsförhållanden 1920	1921 33—47
" " " " " " " " "	1919 1920 54—77
Bostadsinspektionen	84
Bostadslokaler	20—22, 27, 30
" " " " " " " " "	se även 1925 18
" " " " " " " " "	bristfälliga 84
" " " " " " " " "	hyror 1920 52, 53
Bosättningscentra i stadens närhet, folkmängd	36
Brandorsaker	139
Brandposter, antal	1920 285
Brandskador och brandskadeersättningar	1925 169
Brandwäsendet, kostnader för	1926 359
Brott, anmälda och upptäckta	133—135
" " " " " " " " "	till polisens kännedom komna 129
Brottmål, av magistraten handlagda	1921 181
" " " " " " " " "	rådswurätten handlagda 122, 123, 127
Byggnader stadsdelswis	28
" " " " " " " " "	värdet av staden tillhöriga 1922 393
" " " " " " " " "	1927 321
" " " " " " " " "	se även Nybyggnader.
Byggnadskontorets arbetare, antal och löner	226—234
" " " " " " " " "	se även 1921 328—331
Byggnadskostnader	23
Byggnadsverksamhet	19—23, 26, 27
" " " " " " " " "	allmännyttig 26
" " " " " " " " "	se även 1927 20
Börsen	221
" " " " " " " " "	se även 1926 248—251
Centralskolan för konstflit	112, 305
" " " " " " " " "	se även 1920 221
Cessionanter, antal, efter yrke m. m.	216
Civila mål, av rådswurätten handlagda	122
Civilregistret	46—49, 57, 65, 68, 73
Desinfektioner	1926 93
Detektiva polisens verksamhet	133, 134
Distriktsläkamas verksamhet	78
Donationsfonder, stadens	313
" " " " " " " " "	se även 1926 380
Druckna personer, av polisen omhändertagna	136
" " " " " " " " "	se även 1926 155
" " " " " " " " "	under åtal ställda 1928 121, 123
Dyrtidstillägg åt stadens befattningshavare	1923 389
Döda efter civilstånd	64
" " " " " " " " "	dödsorsak 67
" " " " " " " " "	kön 61, 64, 66
" " " " " " " " "	ålder 64—66
" " " " " " " " "	församlingswv 58, 64
" " " " " " " " "	månadswv 60—66
Dödfödda	57—63

	Siv.
Raupungintirjaston lukusakit	121
Raupungin maatilat	1920 11
Raupunginortesterei	114
Raupungin työntekijät	226—234
Raupunginvaltuutettujen vaalit	254—256
" " katso myös	1926
" " "	295, 297
Raupunginvaltuutetut, puolueittain	257
Raupungin wiranpitäjät	310—313
Raupunginwoutien toiminta	131
Raupunkaseman pinta-ala	5
Rerjuu, poliisin käsittelemät tapaukset	135
Restiwäfilutu, kirkontirjoisa olewa	48
Refäpäiwäparantola, Duluntylän	83
Refäffirtolat, kansakoulujen	107, 304
Reuhfotautisten tiedonantotoimisto	83, 300
Rieltolaki, sen rittomijesta hyytetty henkilöt	1928
" " "	121, 122
Riinteistöihin myönnetty lainhuudot	124, 126
" " " katso myös	1920 250—255
" " " uudistetut ja kuole-	tutut kiinnitykset
" " " "	124
Riinteistöistä määrätty weroäprip	263, 272
Riinteistöjen luowutukset	124, 126
Riinteistönostot	6, 19, 124, 126
Riinteistöt, rakennetut, kaupungin omistamat	1927 321
" " kaupunginosttain	28
" " omistajan mukaan	1920 20
" " " omistusajan "	1921 22
" " " wuostulot niistä kunnalliserotut-	fen mukaan
" " " "	272
Rirjasto, edustunnan	115
" kaupungin	115—121
" yliopiston yleinen	115
" " " katso myös	1919 252
" " " "	1926 137
Rirkontirjoisa olewa wäestö	46—48
Riwelän sairaala	80—82, 300
" " katso myös	1926 88
Rontursfit	216
" katso myös	1923 280—283
Ronserwatorio, katso Musiikkioipisto.	6
Rorttelit, luku	1921 224
Rotieläimet	100, 303
Roulukodit, lastensuojelulautakunnan	100, 303
" " " katso myös	1927 304
Roulut	103—112
" katso myös	1920 215—224
Rullutautien tapaukset, ilmoitetut tärkeimpien	76
Rullutautisairaala	80—82, 300
" " katso myös	1926 86
Runnallifesti äänioikeutetut 1916	1919 498—502
" " " "	1926 295
Runnalliskodissa elätetyt henkilöt	86, 93
Runnallismaalit	250—253
" " katso myös	1919 503—513
Runnalliserojen kanto	307
" " poistot	306, 307
Runnalliserotus	263—272

	Sid.
Dödlighet, relativ	58, 61
Dödsorsaker	67
Eldbegängelser	85
Eldsvådor	138
Elektorsval	1925 305—310
Elektricitetsverket, anslutningen till	144
" " arbetslöner vid	226—234
" " inkomster och utgifter	145
" " kapitalvärde	143
" " ledningsnät	1926 167
" " leverans av elektrisk ström	144
Elementarläroverk	110
Emigration	74
Epidemiskjukhuset	80—82, 300
" " se även	1926 86
Epidemiska sjukdomar, anmälda viktigare	76
Exekutiv indrivning av utskylder	308
Export av trävaror	1920 334
" " viktigare varor	171
" " efter varugrupper	166
" " i förhållande till hela landets	172
Fabriker, antal arbetare	146—159
" " använda motorer m. fl.	159, 160
" " arbetslöner	146—155
" " arbetsställen	154—158
" " avbrott i arbetet	161
" " efter industriart	146—153, 158
" " efter ägare	154
" " produktionens värde	146—154
" " råämnenas värde	146—154
" " och hantverkerier, inspektion av	1926 276
Fackskolor	112
Faktisk befolkning, se Befolkning.	
Fartyg, i staden hemmahörande	175
" " " se även	1920
" " " "	340, 341
" " " utländsk sjöfart klarerade	176
" " " som anlöpt stadens hamnområde	177
Fast egendom, första uppbud å	124, 126
" " " se även	1920
" " " "	250—255
" " " inkomst av, enligt kommunal-	taxeringen
" " " "	272
" " " inteckningar i	124
" " " värdet av köpt	124, 126
" " " åsatta skattören för	263, 272
Fastigheter, bebyggda, efter åtkomstår	1921 22
" " " ägare 1920	1921 20
" " " städsdelsvis	28
" " " värdet av staden tillhö-	riga
" " " "	1927 321
Fastighetsköp	6, 19, 124, 126
Fattiggården, se Kommunalhemmet.	
Fattigvård	86—93, 302
Fattigvårdens understödstagare	86—93
Fattigvårdskostnader	302
Fetthalt, mjölkens	84
Finska operan, understöd åt	304
Firmor, som gjort näringsanmälan	162
" " till handelsregistret nyanmälda	164
Fiskstillförseln	241
Flygtrafiken	203

	Sid.
Runnan sairaalain kustannukset	300
" " toiminta	79—81
" " sairaanhoitajattarien toiminta	79
Ruolemanseura	67
Ruolinpefät	257—259, 262
Ruolleena syntyneet	57—63
Ruolleet iän mukaan	64—66
" " ruolemanseuran mukaan	67
" " kuukaufittain	60—66
" " seurakunnittain	60, 62
" " swiilijäädyn mukaan	64
" " futupuolen mukaan	61, 64, 66
Ruolleisuus, lasten	58, 64—66
" " suhteellinen	58, 61
Ruorma-ajurit, luku	1928 185
Rästyöliikkeet	1919 326 1925 298
" " katso myös Lehdaat ja kästyöliikkeet.	
Rästyöliikkeiden tarkastus	1926 276
Rästyöläistoulu	112
" " katso myös	1920 221, 222
Röyhäin lasten työtöien toiminta	102
Röyhäinhuollon avustuksenajat	86—93
Röyhäinhuolto	86—93, 302
Röyhäinhuollomenot	302
Röyhäintalo, katso Kunnalliskoti.	
Rahjoitusrahastot, kaupungin	313
" " katso myös	1926 380
Sainajaat, kaupungin kirjaston	120
Sainausliite, edustunnan kirjaston	115
" " kaupungin kirjaston	115—120
" " yliopiston yleisen kirjaston	115
Sainawarat, eri tarkoituksia varten käytetyt ..	318
Sainhuudot, myönnettyt	124, 126
Saiwat, kaupungin satamissa käyneet	177
" " kaupungista kotoihin olewat	175
" " " " katso myös	1920 340, 341
" " ulkomaissa merenkulussa selwitetyt ..	176
Safot	161, 235—237
Sapsenshennyttäjät	55—57
Sapsit, elänteelle annetut	97
" " lastensuojelulautakunnan walwonnain alaiset ..	94—100
" " pienet, maidonjakelu niille	102
Lastenhoitoyhdistyksen lastenmajalat ja lasten-	
seimet	102
Lastenkodit, lastensuojelulautakunnan	96, 98
Lastenruolleisuus	58, 64—66
Lastensuojelulautakunnan toiminta ..	94—100, 303
Lastensuojelutarjoitukset, kaupungin awustamat	303
Sihantarkastamo	84, 300
Sihan tuonti	240
Siiiteapulaiskoulu	112
" " katso myös	1920 217
Siiitemiesyhdistyksen iltakursit	112
" " katso myös	1920 218
Siiennelastennat	200—202
Siiennematkut	298
Siiintein aiheuttamat tapaturmat	198—199
Sinja-auto liikenne	197
Syhenneydet kunnalliswerot y. m.	306, 307
Sämpö, ilman	1—3

	Sid.
Flyttningsrörelsen	68—73
" " se även Emigration, Inflyttade och Utflyttade.	
Folkbarnträdgårdarna	108, 299
Folkbiblioteket, se Stadsbiblioteket.	
Folkmängd, se Befolkning.	
Folkmängdsförändringarnas resultat	73
Folkparkerna, trafiken till	203
Folkräkningarna, folkmängd vid	38
Folkskolan å Toivola barnhem	98
Folkskolor, stadens, antal elever	104—106
" " " klasser	103
" " " ekonomi	299, 300
" " " lokaler	1920 201
" " " lärpersonal	103
" " " sommarkolonier	107, 304
Folkökning	57, 61, 73
Fonder, stadens donerade	313
" " se även	1926 380
Formän, antal	1928 185
Fylleri, personer anhållna för	136
" " " se även	1926 155
" " " åtalade för	1928 123
Födda efter äkta och oäkta börd	58, 61, 62
" " församlingsvis	58, 62
" " månadsvis	59
Förberedande skolor	1923 133
" " yrkesskolorna	112
" " se även	1920 220—222
Förbudslagen, personer åtalade för brott mot ..	1928 121, 122
Förmyndarnämndens verksamhet	1921 182
Förmögenhetsbilans, stadens	320
Förmögenhetsskatt	1928 268
Församlingar	46—48
Försäkringsbelopp för brandskadad egendom ..	1925 169
Gasförbrukning	142
Gasmätare, antal	1926 167
Gastillverkningen	142
" " biprodukter vid	142
Gasverket, antal arbetare samt deras medel-	
avlönning	226—234
" " se även	1920 439
" " arbetslöner vid	226—234
" " inkomster och utgifter	145
" " kapitalvärde	143
" " rörnät	1926 167
Gator, deras längd och areal	7—16
" " planerade nya	17
Gatubelysningen, utgifter för	1926 359
Gaturenhållningen, stadens utgifter för ..	1925 375
Giftermål, se Vigda.	
Godstrafiken å järnvägsstationerna efter des-	
tinations- och avsändningsort	179—193
Godstrafiken enligt varugrupper	180—191
" " översikt	179
Gäld, stadens konsoliderade	315—317
Hamnarna, antal fartyg som anlöpt	177
" " isförhållandena i	1925 7
" " kajer, vattendjup m. m.	1920 14
Hamnavgifter	298

	Sim.	Std.
Vämpö, meriweden	4	
Vääfärit, lufu	1926 81	
Maanviljelyshyseo	1920 223	
Maatilat, kaupungin	1920 11	
Maidonjakelu pienille lapsille	102	
Maidontarfastus	85	
Maidon tuonti	240	
Maistraatin käsittelemät ulosottojutut	125	
Maitopisaranhdistyksen maidonjakelu	102	
Mafafiniosafenhätiö, Helsingin	174	
Mafafiniiniosafuoka	298	
Makkien puhtaanapito	1925 375	
Marian sairaala	80—82, 300	
" " katfo myös	1926 84	
" " turwakoti	107	
Mattatobistukset, poliisin antamat	137	
Mattakustajat, ilmoitetut	202	
" " laivoilla faapuneet ja lähteneet	178	
" " rautatieasemilla	192—195	
Menot ja tulot, kaupungin, yleiskatsaus	274, 312	
" " kaupungin, wahwistettuun rahafään- töön werrattuina	276—297	
Merentulku	175—178	
Merikoulu	1919 232	
Meriweden lämpö	4	
" " fuolamäärä	4	
Miesten työlaitos	86, 93	
Mittausmatkut	298	
Mootorilaimat, kaupungista kotoisin olemat	175	
Mootoritehdasteollisuundesfa	159, 160	
Mufiikkipisto (konferwatorio)	112, 306	
" " katfo myös	1920 224	
Muuttoliike	68—73	
" " katfo myös Boismuuttaneet, Siirto- lakit ja Sifäänmuuttaneet.		
Neuwosmiesten waalit	1927 247	
Nikkilän sairaala	80—82, 300	
" " katfo myös	1926 87	
Nosturimatkut	298	
Obligatiolainat, kaupungin	315—319	
Obligatit, pörssisfa myydyt	221	
" " katfo myös	1926 250	
Oikeusaputoimiston toiminta	131, 132	
Ololiput, poliisin antamat	137	
Omaisuustafe, kaupungin	320	
Omaisuuswero	1928 268	
Omnibusliikenne	197	
Oopperan awustus	304	
Opettajatunta, kansakoulujen	103	
" " teknillisen korkeakoulun	1926 124	
" " yliopiston	1926 125	
Opetustarkeitukset, awustetut	304, 305	
" " kaupungin menot niihin	299	
Oppikoulu	110	
Orkesteri, kaupungin	114	
Osaenhätiö, katfo Dhtiö.		
Osaenheiden myynti pörssisfa	221	
" " " katfo myös	1926 248—250	
Handelsbiträdeskurser	112	
" " se även	1920 218	
Händelsbiträdesskolan	112	
" " se även	1920 217	
Handelsbolag, antal	1915 322 1919 346	
" " till handelsregistret nyanmälda	164	
Handelsflottan	175	
Handelsföreningen, avgifter till	1919 346	
Handelsläroverk	112, 299, 305	
" " se även	1920 215—217	
Handelsregistret, anmälningar till	164	
Handlande, antal	1915 322 1919 346	
Hantverkerier	1919 326 1925 198	
" " inspektion av	1926 276	
" " se även Fabriker och hantverkerier.		
Hantverksskolor, se Yrkesskolor.		
Havsvattnets salthalt	4	
" " temperatur	4	
Helsingfors handelsförening, avgifter till	1919 346	
" " handelsskola	112	
" " se även	1920 215	
" " magasinsaktiebolag	174	
" " sparbank	211—215	
Helsingin kauppiaitten kaupakoulu	112	
" " se även	1920 215	
Humblebergs sjukhus	1926 87	
Husdjur	1921 224	
Hushäll i bebodda lokaler	31	
" " " se även	1920 70—76	
" " " " " " "	1925 24	
Hushällsbudgeter	1926 286—289	
Hyrkuskar, antal	1928 185	
Hyor	1911 54—59 1920 52, 53	
Hälsopolisens verksamhet	1920 182, 183	
Hälsowärden, stadens utgifter för	300	
Högre svenska handelsläroverket	112	
" " " se även	1920 216	
Import av viktigare varor	170	
" " efter varugrupper	166	
" " i förhällande till hela landets	172	
Inackordenter	1921 44—47	
Indextal för levnadskostnaderna	241	
Industri, se Fabriker och hantverkerier.		
Industriella företag	154	
Industriskolan	112	
" " se även	1920 219	
Inflyttade efter utflyttningsorter	70	
" " ålder	72	
" " församlingswis	68	
" " månadswis	73	
Införsef av livsförnödenheter med järnväg	192	
" " ved med järnväg	192	
" " sjöledes	172	
" " sjöledes, från inhemska orter	174	
" " " " " " " se även	1926 200	
Inkomster, av staten beskattade	273	
" " se även	1928 255—267	
" " enligt kommunaltaxeringen	263—272	
" " och utgifter, stadens, översikt	274, 312	
" " stadens, jämförda med den fastställlda staten	276—297	
Inneboende	1921 44—47	

	Siv.
Paitallisjunaliikenne Helsingin asemolla	195
Palkkausolat, kaupungin työntekijäin	226—234
Palopostit, luku	1920 285
Palojammutustoimen menot	1926 359
Palowahingot ja palowahingontorwaukset	1925 169
Panttilainausliite	218—220
Pasjit, poliisilaitoksessa tarkastetut	137
Pasfitoimisto, poliisilaitoksen	137
Perintöwero	260
Pientenlastenkoulu, Sedmigradstyn	107
" " katso myös Walmistawat kou- lut ja Kansanlastentarhat.	
Pika-ajurit, luku	1928 185
Pilwisyysuhteet	3
Pinta-ala, kaupungin	5
Pippingkölöin turwakoti	102
Poismuuttaneet, iän mukaan	1924 82
" " kuulausittain	72
" " seurakunnittain	68
" " siisänmuuttopaikkakunnan muk. " " katso myös Siirtolauset.	70
Poistetut kunnalliserot y. m. matsut	306, 307
Poliisihenkilökunta	137
Poliisilaitos, etsiwä osasto	133, 134
" " menot	133
" " pasfitoimisto	137
Poliisin tietoon tulleet rikokset	129
" " toiminta	133—137
Poliisilinnikat	79, 83, 301
" " katso myös	1926 90
" " awustetut	301, 306
Poliisilinnika, kuuhkotautisten	83, 301
Polttopöytä, luku	1928 185
Polttohautaukset	85
Pormestarien waalit	1927 247
Postijäästöpankkien toiminta	216
Postitoimistot	208, 209
Proomut, kaupungista kotoisin oawat	175
Prostitutioni	82
Protestatut weffelit	217
Puhelinten käyttö	210
Puhelinyhdistyksen jäsenet ja wuokratilaaajat	210
" " puhelinwerfto	210
Puhutaanapitolaitoksen toiminta	127
" " työntekijät, luku ja palkat	226—234
" " " katso myös 1921	331, 332
Puistot ja puistitot, luku	6
" " pinta-ala	5
Purjelaiwat, kaupungista kotoisin oawat 1920	340, 341
Puutawarawienti	1920 334
Pääomawarat, kaupungin	320
Pörsfi	221
" " katso myös	1926 248—251
Raastuwanoikeuden toiminta	122—128
Rahastot, kaupungin lahjoitetut	313
" " " katso myös 1926	380
Raitiotiiliikenne " "	204, 207
" " " fen aiheuttamat tapaturmat	206
Rakennukset, kaupungin omistamat	1927 321
" " " kaupunginosittain	28
" " katso myös Uudisrakennukset.	

	Sid.
Inspektion av hantverkerier och arbetsplatser	1926 276
Inteckningar i fast egendom	124
Isbrytaravgifter	298
Isförhållanden i hamnarna	1925 7
Jordlägenheter, stadens	1920 11
Järwägsstationerna, inkomsterna å	179
" " rörelsen å	179—196
Kajer	1920 14
Kapitaltillgångar, stadens	320
Kauppakorkeakoulu	112
" " se även	1920 216
Kommunala sjukhus, kostnaderna för	300
" " " verksamheten å	79—81
" " " se även	1926 84—89
" " " sjuksköterskornas verksamhet	79
" " " utskylder, avkortning av	306, 307
" " " se även	1926 370
" " " uppbörd av	307
" " " val	250—253
" " " se även	1919 503—513
Kommunalbeskattning	263—272
Kommunalhemmet, antal personer under- hållna å	86, 93
Kommunalt röstberättigade 1916	1919 498—502
" " "	1926 295
Konkurser	216
" " se även	1923 280—283
Konservatoriet, se Musikinstitutet.	
Konsoliderad gäld, stadens	315—317
Kvarter, antal	6
Kyrkskriven befolkning	46—48
Könssjukdomar, se Veneriska sjukdomar.	
Körkort	197
Köttkontrollstationen	84, 300
Kötttillförseln	240
Laboratoriet för sanitära undersökningar	1926 95
Lagfart av fast egendom	124, 126
" " se även	1920 250—255
Lantformän, antal	1928 185
Latrinrenhållningen, allmänna, utgifter för 1925	375
Levande födda	58, 59, 61—73
Levnadskostnadsenquéten 1920—21 1926	286—289
Levnadskostnadsindex	241
Likbränningar, se Eldbegängelser.	
Livsförmödenheter, tillförsel per järwäg av en del, efter avsändningsort	192
Livsmedelspris	244—249
" " se även	1926 278
Lokaler, bebodda	30
" " se även	1921 27—39
" " i nybyggnader	20—22, 27
" " årshyror för	1920 52, 53
" " se även Hyror.	
Lokaltågstraiiken å Helsingfors station	195
Lufftrafik	203
Lufftryck	3
Lyftkransavgifter, debiterade	298
Länemedel, för olika ändamål anwisode	318

	Siv.		Sid.
Ratennustonttorin työntekijät, luku ja palkat 226—234		Länarörelsen vid riksdagsbiblioteket	115
" " " " " " " " " " " " " " " "	226—234	" " " " " " " " " " " " " " "	115—120
" " " " " " " " " " " " " " "	328—331	" " " " " " " " " " " " " " "	115
Ratennustoiliminta	19—23, 26, 27	Läntagare vid stadsbiblioteket	120
" " " " " " " " " " " " " " "	23	Lägenheter, se Lokaler.	
" " " " " " " " " " " " " " "	26	" " " " " " " " " " " " " " "	" " " " " " " " " " " " " "
Rantalaiturit	1920	" " " " " " " " " " " " " "	" " " " " " " " " " " " "
Raswapitoisuus, maidon	84	Läkare, antal	1926 81
Rautatieasemain liiikemie	179—196	Lärarpersonal i folkskolorna	103
" " " " " " " " " " " " " " "	179	" " " " " " " " " " " " " "	" " " " " " " " " " " " "
Ritofjet, ilmoitetut ja ilinifiaadut	133—135	" " " " " " " " " " " " " "	" " " " " " " " " " " " "
" " " " " " " " " " " " " " "	129	Lärdomsskolorna	110
Rikofasiat, maistraantin käsittelemät	1921	Lönöförhållanden, stadens arbetares	226—234
Rikofjutut, raastuwanoikeuden käsittelemät 122, 123, 127	122, 123, 127	Lösdriveriet	135
Rokotus, julkinen	1926	Lösegendom, staden tillhörig, värde	1920 566
Sademäärä	3	Maanviljelyslyseo	1920 223
Satanaalat, funnan	79—82, 300	Magasinsaktiebolaget	174
" " " " " " " " " " " " " "	79—81	Magasinshyra, debiterad	298
" " " " " " " " " " " " " "	79—81	Magistraten, handlagda utsökningsmål	125
" " " " " " " " " " " " " "	79—81	Mantalskriven befolkning	32
" " " " " " " " " " " " " "	79—81	Maria sjukhus	80—82, 300
" " " " " " " " " " " " " "	79—81	" " " " " " " " " " " " " "	" " " " " " " " " " " " "
" " " " " " " " " " " " " "	79—81	" " " " " " " " " " " " "	" " " " " " " " " " " " "
Sairaahoitajataret, funnan	79, 82	Marias asyl	107
Sairaahoitohenkilökunta funnan sairaaloissa	82	Medelfolkmängd, kyrkskriven	48
Sairaahoitomenot, kaupungin	300	Mjölkdroppen, föreningen	102
Sairaahoitotarhoitetut, amustetut	304, 305	Mjölkkontrollen	85
Sairasaputafat, työwään	238	Mjölktillförseln	240
Sanomalehdet, postilaitofjen kautta tilatut	209	Mjölkkutdelning åt späda barn	102
Satamain jääolat	1925	Molnighetsförhållanden	3
Satamamafjut	298	" " " " " " " " " " " " "	" " " " " " " " " " " "
Satamisfa kägneet laiwat	177	" " " " " " " " " " " " "	" " " " " " " " " " " "
Sebnigtabftyn pientenlastentoulu	107	Motorer inom fabriksindustrin	159, 160
Seuratunnat	46—48	Motorfartyg, i staden hemmahörande	175
Siirtolaifet	74	Musikinsitituet (konservatoriet)	112, 306
Sifäänmuuttaneet, iän mufaan	72	" " " " " " " " " " " " "	" " " " " " " " " " " "
" " " " " " " " " " " " "	73	Mätningfavgiffter, debiterade	298
" " " " " " " " " " " " "	70	Navigationsskolan	1919 232
" " " " " " " " " " " " "	68	Nederbörd	3
Siwiliijutut, raastuwanoikeuden käsittelemät	122	Nederlagsrörelsen	1925 216
Siwiliirekisteri	46—49, 57, 65, 68, 73	Nickby sjukhus	80—82, 300
Siwutuooteet, kaafunwalmistufjen	142	" " " " " " " " " " " " "	" " " " " " " " " " " "
Sofeaintoulu	112	" " " " " " " " " " " " "	" " " " " " " " " " " "
" " " " " " " " " " " " "	1920	Nybyggnader, avsynade	19—25
Sutupuolitautit katfo Weneerifet taudit.	4	" " " " " " " " " " " "	" " " " " " " " " " " "
Suolamäärä, meriweden	211—215	" " " " " " " " " " " "	" " " " " " " " " " " "
Suomalainen fäästöpankki	304	Näringsanmälningar	162
Suomalainen oopperan amustus	305	Nöjesskatt	1922 332
Suomen kansallifteatterin amustus	112	Obligationer, på börfen sålda	221
" " " " " " " " " " " "	1920	" " " " " " " " " " " "	" " " " " " " " " " " "
" " " " " " " " " " " " "	217	Obligationslän, stadens	1926 250
Suomen liifemiesyhdistufjen iltakursif	112	Olycksfall, av trafikfen förorsakade	198, 199
" " " " " " " " " " " "	1920	" " " " " " " " " " " "	" " " " " " " " " " " "
" " " " " " " " " " " "	218	" " " " " " " " " " " "	" " " " " " " " " " " "
Suomen waltioarkifto	1926	Olycksfhandelser, av spärwägstrafikfen förorsakade	206
Swensfa handelsinfstitutet	112	Omnibustrafikfen	197
" " " " " " " " " " " "	1920	Operan, understöd åt	306
Synntufjet	55—57	Orkester, stadens	114
Synttufneet kuulaufittain	59	Oäkta barn, antal födda	59, 61
" " " " " " " " " " " "	58, 62	" " " " " " " " " " " "	" " " " " " " " " " "
" " " " " " " " " " " "	58, 61, 62	" " " " " " " " " " " "	" " " " " " " " " " "
" " " " " " " " " " " "	58, 61, 62	" " " " " " " " " " " "	" " " " " " " " " " "
" " " " " " " " " " " "	58, 61, 62	" " " " " " " " " " " "	" " " " " " " " " " "

	Sim.
Waakamakjut	298
Waalit, edustunta	250—253
" tunnallis-	254—256
" pormestarien ja neuvosmiesten	1927 247
" walitijamiesten	1925 305—310
Walwaihjoitto, katso Köyhäinjoitto.	
Wafautettu welka, kaupungin	315, 316
Watuutusmäärä, palowahingoittuneen omaisuuden	1925 169
Walaistus, katso Kotuwalaistus.	
Walitijamiesten waalit	1925 305—310
Walmistawat ammattikoulut	112
" " koulut " katso myös	1920 220
" "	1923 133
Waltioarkkisto	1926 129
Waltiöpäätämisaalit	250—253
Waluttapäörsi	1926 251
Wantaan joki, jäänlähtö	1921 8
" " weden batteripitoisuus	1925 172
" " wedentorfeus	1921 8
Warat, kaupungin	320
Warrantit	174
Wastaanottokoti, poikien	97
Wedenrorfeus, meren	3
" Wantaan joesfa	1921 8
Wedenlulutus, wesihojtoweden	141
Wedennoosto, wesihojtolaitoksen	140, 141
Wefelit, protestatut	217
Welat, kaupungin	315, 320
Weneeriset taudit, tarkastetut henkilöt	82
" " uudet tapaukset	77
Weneeristen tautien tarkastustoimisto, katso Serweystoimisto.	
Wenemiehet, luku	1928 185
Wero, tulo ja omaisuus	1928 268
Werot, tunnallis-, poistetut	306, 307
" niiden periminen ulosottotietä	308
Werotettujen luku tunnalliswerotuksen mukaan	263—272
" " " katso myös	1927 270
" " tulo ja omaisuuswerotuksen mukaan	273
" " katso myös	1928 255—269
Weroöarit	263, 272
Wesihojtolaitoksen pääjohtowerkko	1920 285
" pääoma-arwo	141
" tulot ja menot	145
" työntekijät sekä heidän tuntipalkansa	1921 333
" työpalkat	226—234
" wedennoosto	140, 141
Wesihojtotyöpujan tulot ja menot	1925 172
Wesihojtoweden batteripitoisuus	1925 172
" " fulutus	141
Wiemerikawanat	18
" " katso myös	1920 31—39 1926 11
Wienti koto maan wientiin weratan	172
" puutawaran	1920 334
" tawararyhmittäin	166
" tärkeimpien tawarain	171
Wihtyt	49—51
Wiranpitäjät, kaupungin	310—313
Woitowarat, annisteluofalsehtien	1919 489, 490

	Sid.
Teatrar, understöd åt	305
Tekniska högskolan	1926 124
" läroverket	112, 305
" " se även	1920 218
" verk, stadens, inkomster och utgifter	145
" " se även Electricitetsverket, Gasverket och Vattenledningsverket.	
Telefonföreningen, antal medlemmar och hyresabbonnenter	210
Telefonföreningens telefonnät	210
Telefonsamtal, antal förmedlade	210
Telegramväxlingen å telegrafkontoret	207
Temperatur, havsvattnets	4
" luftens	1—3
Tidningar, genom postverket prenumererade	209
Tiggeri, av polisen behandlade fall av	135
Tillförseln av livsmedel	240, 241
Tillgångar, stadens	320
Tjänstefolk	1920 74—76
Tolagsavgifter, debiterade	298
Tomter, antal	6
" areal	5
" av staden disponerade	19
" " försälda	6, 19
" utarrenderade	1919 39
Torg och andra öppna platser, antal	6
" areal	5
Trafikavgifter, debiterade	298
Trafikolyckor	198—199
Trafikräkningar	200—202
Trångboddhet	1920 66—69
Trävaruexport	1920 334
Tuberkulösa, upplysningsbyrån för	83, 300
Tulluppbörd	172
Työväen säästöpankki	211—215
Understödsringar, arbetamas	238
Understödsdagare, fattigvårdens	86—92
Undervisning, stadens kostnader för	299
" understöd för	304, 305
Universitetet, antal studerande vid	1926 125
" lärarpersonalen vid	1926 125
Universitetets allmänna bibliotek	115
" " se även	1919 252
" "	1926 137
Uppbörden av kommunala utskylder	307
" vid tullkammaren	172
Uppfostringsanstalter, se Skolhem.	
Uppfostringsnämnden, se Barnskyddsämnden.	
Upplag, allmänt, rörelsen å	1925 216
Upplysningsbyrån för tuberkulösa	83, 300
Uppagningshemmet för gossar	97
Utackorderade barn	97
Utflyttade efter flyttningssorter	70
" ålder	1924 82
" församlingsvis	68
" månadsvis	72
" se även Emigration.	
Utgifter och inkomster, stadens, översikt	274, 312
" stadens, jämförda med den fastställda staten	276—297
Utlänningar, i staden vistande	1919 125
Utskylder, exekutiv indrivning av	308

	Sim.	Sid.
Buokrat	1911 54—59 1920 52—53	
Wäenlaskut, wätiluku niiden mukaan	38	
Wäenlääns	57, 61, 73	
Wäestö, henkikirjoissa olewa	34	
" kaupungin läheisyydesmä olemien afu-		
tusteatustien	36	
" kirtonkirjoissa olewa	46—48	
" tobellinen, ammattiryhmittäin 1920 43, 45		
" " " latfo myös	1923 48—57	
" " " iän mukaan	39	
" " " " latfo myös 1922		
44—47, 50, 52, 54		
" " ja kaupungissa asuwa	34—38	
" " kaupunginosittain	34, 38	
" " " " latfo myös	1922 42	
" " tielen mukaan	40	
" " " " latfo myös		
1922 49—53		
" " ryhmitettyinä ammatissa toi-		
mitisiin, näiden omaistien y. m.	43	
" " siivilisäädyn mukaan 1922 45, 48		
" " siivistysmäärän mut. ..	40, 41	
" " " latfo		
myös 1922 53—57, 59		
" " syntymäpaikan mukaan 1922 43		
" " ulkomaalainen	1919 125	
" " usfontofuntain mukaan 1922 61		
Wähittäismyyntitahdoin woittowarat	1919 489	
Wäkijoumain annistelu	1919 489	
Wätiluwunmuutosten tulokset	73	

Dyhtöt, elinkeinoilmoitusten tehneet

" Helsingin kauppalhdistyksen kuulumat	1919 346
" kaupparekisteriin ilmoittautuneet	1922 16
" kiinteistö	216
" konkurssitilaan asetetut	264—269
" tunnulliswerotuksessa werotetut	1923 218
" ofasepääomakorotukset	154
" teollisuus	1928 255, 258—267
" waltion werottamat	1925 375
Pleineen maksien puhtaanapito	1925 216
" talletuswarasto	112
Pleiset ammatilliskoulut	23, 26
Pleishyödyllinen rakennustoiminta	1926 125
Pliopiston opettajakunta	115
" yleinen kirjasto	1919 252
" " " latfo myös	1926 137

Plioppilaat, teknillisesmä korkeatouluspa opiste-

lewat	1926 124
" pliopistospa opistelewat	1926 125

Plostanto, latfo Ranto.

Pänioikeutetut ja äänestäneet waltiopäiwäwaa-

leispa 254—256	
" tunnulliswaaaleispa	250—253
" " " 1916 1919	
" " " 498—502	

Utskylder, kommunala, avkortning av	306, 307
" " " uppbörden av	307
Utskänkning av spritdrycker	1919 489
Utskänningsaktiebolagets verksamhet	1919 489
Utskännings- och utminuteringsbolagens vinst- medel, stadens andel i	1919 489
Utsökningsmål	125
Vaccination, offentlig	1926 95
Val-, av borgmästare och rådmän	1927 247
" elektors-	1925 305—310
" kommunala	254—256
" riksdags-	250—253
Vallgårds länefond	1920 559
Valutabörsen	1926 251
Vanda å, islossningen i	1921 8
" vattenståndet i	1921 8
" ås vatten, bakteriehalten i	1925 172
Warrant	174
Vattenkonsumtion	141
Vattenledningswattnets bakteriehalt	1925 172
Vattenledningsverkets arbetare samt deras tim- löner	1921 333
" arbetslöner vid	226—234
" huvudröret	1920 285
" inkomster och utgifter	145
" kapitalvärde	141
" wattenuppföring	140, 141
Vattenledningsverkstadens inkomster o. utgifter	1925 172
Vattenståndet i havet	3
" " " Vanda å	1921 8
Vattenuppföring, wattenledningsverkets	140, 141
Vedförsäljning, vedkontorets	1924 300
Vedinförsel med järnväg	179
" sjöledes	172—174
Velocipeder, antal	1928 185
Veneriska besiktningsbyrån, se Sanitetsbyrån.	
" sjukdomar, besiktigade för	82
" nya fall av	77
Vigda, antal	49—51
Villasamhälle i stadens omgivning, deras folk- mängd	36
Vindförhållanden	3
Vistelsebiljetter, av polisen utfärdade	137
Vågavgifter	298
Väderleksförhållanden	3
Välgörenhetsföreningar m. m., understöd åt ..	304
Wärdepapper, staden tillhöriga	314
Wärdepappersförsäljningen å börsen	221
" " " se även 1926	
" " " 248—250	
Wäxlar, protesterade	217
Yrkesfördelning, befolkningens	1923 45—57
Yrkesinspektörerna, kommunala	1926 276
Yrkesskolorna	112, 299
" " " se även	1920 220—222
Äkare, antal	1928 185
Äklagade personer	127
" " " se även 1928 121—123	
Ängfartyg, i staden hemmahörande	175
Äkta barn, antal födda	59, 61
" dödlighet	59, 64—66
Äktenskap, ingångna och upplösta	49—54

Julkaisujen luettelo.

A. Helsingin kaupungin tilasto.

- I. **Terveyden- ja sairaanhoito.** Helsingin kaupungin tilastofonttorin julkaisema.
1—13. 1910—26.
- II. **Ulkomaan kauppa.** Helsingin kaupungin tilastofonttorin julkaisema.
1—11. 1916—26.
- III. **Merentulku.** Helsingin kaupungin tilastofonttorin julkaisema.
1—3. 1915—26.
- II—III. **Ulkomaan kauppa ja merentulku.** Helsingin kaupungin tilastofonttorin julkaisema.
1—2. 1927—28.
- IV. **Helsingin kaupungin teknilliset laitokset.** Helsingin kaupungin teknillisten laitosten hallituksen julkaisema.
1—13. 1916—28.
- V. **Kaupungin tilin ja tilinpäätös.** Helsingin kaupungin rahatoimikonttorin antama kertomus.
1—13. 1916—28.
- VI. **Opetuslaitokset.** Helsingin kaupungin tilastofonttorin julkaisema.
1—6. 1916—27.

- B. Helsingin kaupungin tilastollinen vuosikirja.** Helsingin kaupungin tilastofonttorin julkaisema.
5—11. 1909—15.
12—22. 1919—29.

- C. Kertomus Helsingin kaupungin kunnallishallinnosta.** Helsingin kaupungin tilastofonttorin julkaisema.
21—40. 1908—27.

- D. Helsingin kaupungin kunnallistalenteri.** Helsingin kaupungin tilastofonttorin julkaisema.
1—7. 1911, 1914, 1919, 1922, 1924, 1926, 1928.

- E. Helsingin kaupungin kunnallinen asetukseloelma.** Helsingin kaupungin tilastofonttorin julkaisema.
1—6. 1923—28.

- F. Helsingin kaupunkia koskevat asetuksukset.** Kunnallinen väkikirja. Helsingin kaupungin tilastofonttorin julkaisema.
1—4 wisko (1925—28).

Publikationsförteckning.

A. Helsingfors stads statistik.

- I. **Hälsa- och sjukvård.** Utgiven av Helsingfors stads statistiska kontor.
1—13. 1910—26.
- II. **Utrikes handel.** Utgiven av Helsingfors stads statistiska kontor.
1—11. 1916—26.
- III. **Sjöfart.** Utgiven av Helsingfors stads statistiska kontor.
1—3. 1915—26.
- II—III. **Utrikes handel och sjöfart.** Utgiven av Helsingfors stads statistiska kontor.
1—2. 1927—28.
- IV. **Helsingfors stads tekniska verk.** Utgiven av Styrelsen för Helsingfors stads tekniska verk.
1—13. 1916—28.
- V. **Stadens räkenskaper och bokslut.** Utgiven av Helsingfors stads drätselkontor.
1—13. 1916—28.
- VI. **Undervisningsväsen.** Utgiven av Helsingfors stads statistiska kontor.
1—6. 1916—27.

- B. Statistisk årsbok för Helsingfors stad.** Utgiven av Helsingfors stads statistiska kontor.
5—11. 1909—15.
12—22. 1919—29.

- C. Berättelse angående Helsingfors stads kommunalförvaltning.** Utgiven av Helsingfors stads statistiska kontor.
21—40. 1908—27.

- D. Kommunalkalender för Helsingfors stad.** Utgiven av Helsingfors stads statistiska kontor.
1—8. 1911, 1914, 1917, 1920, 1923, 1925, 1927, 1929.

- E. Kommunal författningssamling för Helsingfors stad.** Utgiven av Helsingfors stads statistiska kontor.
1—6. 1923—28.

- F. Författningar rörande Helsingfors stad. Kommunal handbok.** Utgiven av Helsingfors stads statistiska kontor.
1—4 häftet (1925—28).

Liste des publications.

A. Statistique de la ville de Helsingfors.

- I. **Statistique sanitaire et médicale.** Publié par le Bureau de statistique de la ville de Helsingfors.
1—13. 1910—26.
 - II. **Commerce extérieur.** Publié par le Bureau de statistique de la ville de Helsingfors.
1—13. 1916—28.
 - III. **Navigation.** Publié par le Bureau de statistique de la ville de Helsingfors.
1—3. 1915—26.
 - II—III. **Commerce extérieur et navigation.** Publié par le Bureau de statistique de la ville de Helsingfors.
1—2. 1927—28.
 - IV. **Services techniques municipaux.** Publié par l'Administration des services techniques municipaux.
1—13. 1916—28.
 - V. **Comptabilité de la ville.** Publié par l'Administration de la caisse municipale centrale.
1—13. 1916—28.
 - VI. **Enseignement.** Publié par le Bureau de statistique de la ville de Helsingfors.
1—6. 1916—27.
- B. Annuaire statistique de la ville de Helsingfors.** Publié par le Bureau de statistique de la ville de Helsingfors.
5—11. 1909—15.
12—22. 1919—29.

C. Rapport sur l'Administration de la ville. Publié par le Bureau de statistique de la ville de Helsingfors.
21—40. 1908—27.

D. Almanach municipal de la ville de Helsingfors. Publié par le Bureau de statistique de la ville de Helsingfors.

1. 1911 (en finnois et suédois).
2. 1914 („ „ „ „).
3. 1917 („ suédois); 1919 (en finnois).
4. 1920 („ „); 1922 („ „).
5. 1923 („ „); 1924 („ „).
6. 1925 („ „); 1926 („ „).
7. 1927 („ „); 1928 („ „).
8. 1929 („ „).

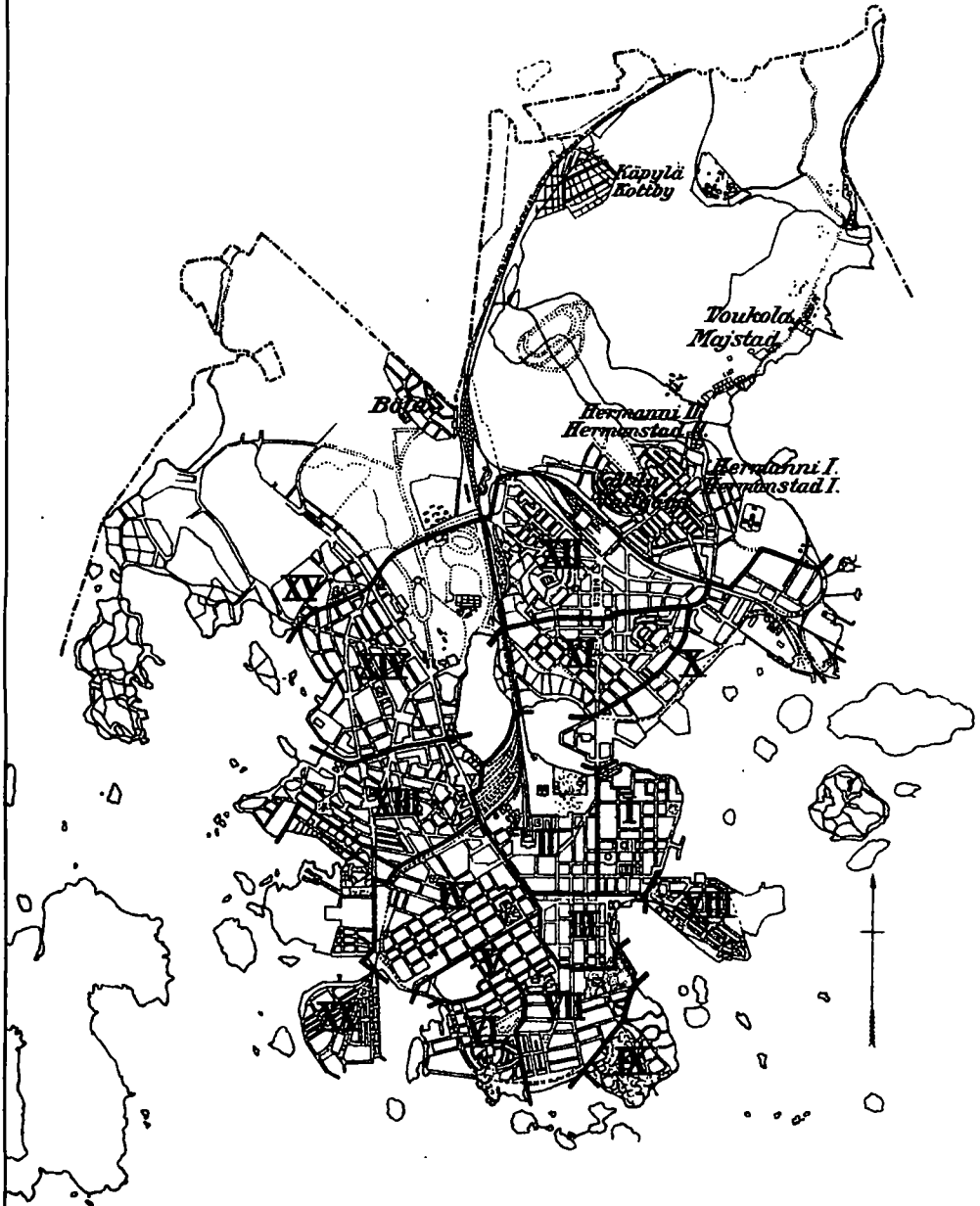
E. Recueil des lois etc. concernant l'Administration de la ville. Publié par le Bureau de statistique de la ville de Helsingfors.
1—6. 1923—28.

F. Manuel de lois etc. concernant l'Administration de la ville. Publié par le Bureau de statistique de la ville de Helsingfors.
Fasc. 1—4 (1925—28).

Note. Les publications des séries I, II, III et VI de la Statistique de la ville de Helsingfors sont munies de rubriques en français; dans l'Annuaire statistique la table des matières est publiée en français. La Statistique de la ville de Helsingfors, auparavant imprimée en éditions finnoises et suédoises, paraît à présent, de même que l'Annuaire, en éditions bilingues. Les publications mentionnées sous C, D, E et F paraissent en éditions parallèles (finnoises et suédoises).

Kaupunginosat. — Stadsdelarna.

- { Kaupunginosan raja.
- { Stadsdelsgräns.
- - - { Kaupunkin yhdistetyn alueen raja.
- - - { Gräns för stadens avhysta område.



ÄÄNESTYSALUEET KUNNALLIS-
JA VALTIOPÄIVÄVAALEISSA

RÖSTNINGSOMRÅDEN VID
KOMMUNALA OCH RIKSDAGSVAL

