

HELSINGIN KAUPUNGIN
TILASTOLLINEN VUOSIKIRJA.

HELSINGIN KAUPUNGIN TILASTOKONTTORIN JULKAISEMA.

STATISTISK ÅRSBOK
FÖR HELSINGFORS STAD.

UTGIVEN AV HELSINGFORS STADS STATISTISKA KONTOR.

19.

1926.

HELSINKI — 1926 — HELSINGFORS.

ANNUAIRE STATISTIQUE

DE LA VILLE
DE HELSINGFORS

19.

1926.

PUBLIÉ PAR LE BUREAU DE STATISTIQUE
DE LA VILLE DE HELSINGFORS

Table des matières en français voir page VII.

HELSINGFORS 1926. MERCATORS TRYCKERI AKTIEBOLAG.

Utläufe.

Esillä oleva Helsingin kaupungin tilastollisen vuosikirjan yhdeksästoista vuosikerta on toimitettu pääasiallisesti saman suunnitelman mukaan kuin edelliset vuosikerrat; taulujen lufumäärä on vähentynyt 334:stä 328:aan, kun taas taulusivujen lufumäärä on vähentynyt 390:stä 383:een. Uusien taulujen joukossa huomataan n:o 23, jossa on tietoja uusista huoneistoista huoneiden luvun mukaan jaettuna, n:o 164 yhteistyöehtain tiedoin vuonna 1923 juopumuksesta pidätetystä henkilöistä, n:o 224, jossa annetaan eräitä jäännölistä lentoliikennettä koskavia tietoja, n:o 262, jossa kaupungin työlläiset jaetaan vuosipalkan suuruuden mukaan, n:ot 287—295, joissa annetaan tietoja tulo- ja omaisuusverotuksen tulokista vuodelta 1922, n:ot 317 ja 318, joissa on eräitä kunnallisverojen kannantaa ja lähennyttä koskavia tietoja sekä n:ot 319 ja 320, joissa annetaan tietoja kaupungin viranpitäjistä ja heidän palkoistaan. Suomattammin muutetuista tauluista mainittakoon n:ot 17, 24, 28, 229, 230 sekä 274—276. Edellisissä vuosikerrassa esiintyvistä taulukoista on jätetty pois joukko taulukoita, joihin ei enää ole voitu saada aikajemmisiä vuosiferroisja julkaistuja tietoja, joita ei ole pidetty tarpeellisena uudestaan painattaa tai jotka vähemmän yleistä mielenkiintoa herättävinä on jäsätäväisyydestä ollut jättäminen pois; näihin

Förord.

Föreliggande nittonde årgång av Statistisk årsbok för Helsingfors stad har utarbetats enligt i huvudsak samma plan som föregående årgångar, varvid antalet tabeller minskats från 334 till 328, medan antalet tabellsidor minskats från 390 till 383. Bland de nya tabellerna märkas n:o 23 med uppgifter angående nytillkomna lokaler, fördelade efter antalet rum, n:o 164 med detaljerade uppgifter angående år 1923 för fylleri anhållna personer, n:o 224, i vilken några data angående den reguljära flygtrafiken offentliggöras, n:o 262 med fördelning av stadens arbetare efter storleken av deras årslön, n:ris 287—295, i vilka resultatet av inkomst- och förmögenhetsbeskattningen för år 1922 meddelas, n:ris 317 och 318 med en del uppgifter angående uppbörden och avkortningen av kommunala utskylder samt n:ris 319 och 320, i vilka meddelas uppgifter om stadens befattningshavare och deras löner. Av tabeller, som underkastats mera betydande omarbetning, må nämnas n:ris 17, 24, 28, 229, 230 samt 274—276. Av i föregående årgång ingående tabeller ha bortlämnats ett antal tabeller, för vilka uppgifter ej längre kunnat erhållas, vilka publicerats i tidigare årgångar och ej ansetts böra ånyo avtryckas eller vilka såsom varande av mindre allmänt intresse ansetts av sparsamhetsskäl böra uteslutas:

kuuluvat n:ot 8, 19—23, 39, 41, 174, 175, 179, 180, 200, 212, 278, 281, 282, 286, 293—301, 321, 322, 333 ja 334.

Wuofikirjaan on tällä kertaa otettu kolme kuviota.

Wuofina 1914—25 esiintyneen walutan arwon vaihtelun ja sen lopullisen demalwation johdosta eiwät tässä wuofikirjassa eri wuofilta julkaistut arwoja, hintoja, menoja ja tuloja y. m. koskewat tiedot ole suoraan werrattawisja toijinsa. Ei ole pidetty tarpeellisena jokaisessa yksittäisessä tapauksessa muuntaa wanhempien aikojen arwoja nyt woimassa olewan kultamaran mukaan. Bertailujen tekemisen helpoitamiseksi ilmoitettakoon tässä kuitenkin „Bank of Finland Monthly Bulletinista“ otetut luvut, joiden avulla mainittu muuntaminen voidaan toimittaa ja siten saada arwot nykyisin woimassa olewin kultamarkoin ilmaistuksi. Wuuntaminen tapahtuu siten, että eri wuosien alkuperäiset luvut ferrotaan allaolevilla kertoimilla.

1913 ja aikaisemmin	11.29
1914	10.96
1915	8.30
1916	5.48
1917	3.40
1918	1.93
1919	1.54
1920	0.95
1921	0.89
1922	0.93
1923	1.03
1924	1.03
1925	1.00

On huomattawa, että näitä kertoimia saa käyttää ainoastaan milloin on puhe kotimaisista bertailuista. Ulfomaisia oloja werrattawissa on otettava huomioon

n:ris 8, 19—23, 39, 41, 174, 175, 179, 180, 200, 212, 278, 281, 282, 286, 293—301, 321, 322, 333 och 334.

I årsboken ha denna gång införts tre diagram.

Till följd av de åren 1914—25 förekomna fluktuationerna i valutans värde och dennas slutliga devaluation äro de i denna årsbok för olika år meddelade uppgifterna angående värden, priser, utgifter och inkomster m. m., icke direkte jämförbara med varandra. Det har icke ansetts böra komma ifråga, att i varje enskilt fall omräkna äldre tiders uppgifter i nu gällande guldmark. För att emellertid underlätta anställandet av jämförelser, meddelas här de ur „Bank of Finland Monthly Bulletin“ tagna siffror, med vilkas tillhjälp en sådan omräkning kan verkställas och värden, uttryckta i nu gängse guldmark, erhållas. Omräkningen sker genom att multiplicera de ursprungliga siffrorna för resp. år med nedan angivna koefficienter.

1913 och tidigare	11.29
1914	10.96
1915	8.30
1916	5.48
1917	3.40
1918	1.93
1919	1.54
1920	0.95
1921	0.89
1922	0.93
1923	1.03
1924	1.03
1925	1.00

Det är att märka, att dessa koefficienter få användas endast då fråga är om jämförelser beträffande förhållanden i eget land. Vid jämförelser med för-

myöskin kullan vähentynt arvo, mitä mufawimmin täy siten, että wanhoin kultamarfain ilmaistut arwot muunnetaan uusijki kultamarfoikki fertomalla ne luwulla 7.66.

Oleisenä tauluisja esitettyjä suhdelu-
fuja kostewana huomautuksjena mainit-
tafoon, että erilaatuisia absoluuttisia lu-
fuja wäkilufuun wertailtaesja taikfiolla,
misjä ei nimenomaan toisin ilmoiteta,
on täntetty firtonfirjojen mufaista festi-
wäkilufua. Tauluisja olowat pisteet (·)
merkitfewät, ettei tietoja ole woitu saada,
wiwwat (—) taasjen, ettei sarekteen otat-
teen osoittamia tapauksia lainkaan ole
esjiintynyt, t. i. samaa kuin 0 merkki,
mistä seifasta wäärinfäsitusten wälttä-
misefki tässä kerta taikfiiaan huomautet-
tafoon.

Wähteiden luettelo ja hakemisto owat
laaditut saman suunnitelman mufaan
kuin lähinnä edellisessä wuofiferrassa.
Sisällösluetteloja on jäästämäifönsönsistä
huomattawasti lyhennetty.

Wuofifirjan toimittamista on joh-
tanut allekirjoittanut.

Wastuunalaisesta numeroaineiston
tarfistufesta ja oikoluwun lähimmästä
tarfastufesta on huolehtinut assistentti
Karin Hoffström.

Helsingin kaupungin tilastokonttorisja,
joulufuun 4 päiwänä 1926.

*hållandena i utlandet bör även guldets
minskade värde tagas i betraktande,
vilket lämpligast sker sålunda, att vär-
den, uttryckta i gamla guldmark, för-
vandlas till nya guldmark genom multi-
plikation med talet 7.66.*

*Såsom en allmän anmärkning beträf-
fande i tabellerna meddelade relativa
tal må framhållas, att vid jämförelse
av absoluta tal av olika slag med folk-
mängden överallt, där annat ej uttryck-
ligen säges, den kyrkskrivna medelfolk-
mängden kommit till användning. I
tabellerna införda punkter (·) beteckna
att uppgifter icke kunnat erhållas, streck
(—) åter att intet fall av den art kö-
lumnrubriken anger förekommit, m. a. o.
detsamma som siffran 0, vilket till und-
vikande av missförstånd här må en
gång för alla påpekas.*

*Källförteckningen och sakregistret äro
uppgjorda enligt samma plan som i
närmast föregående årgång. Innehålls-
förteckningen har av sparsamhetsskäl
betydligt förkortats.*

*Årsbokens redigering har omhänder-
hafts av undertecknad.*

*Den ansvarsfulla kontrollen av siffer-
materialet och den närmaste granskning-
en av korrekturen har handhafts av
assistenten Karin Hoffström.*

*Helsingfors stads statistiska kontor,
den 4 december 1926.*

Otto Bruun.

Sisällysluettelo.

	Siv.
I. Ilmastosuhteet	1
II. Raupungin pinta-ala ja jaotus, tontit, kadut ja niemärit	7
III. Kiinteistö, rakennukset ja huoneistot	13
IV. Rakennustoiminta	17
V. Väestö	26
VI. Väestönmuutokset	43
VII. Taudintapaukset ja sairaanhoito ..	75
VIII. Serwenhoito	91
IX. Röyhäinhoito	96
X. Lastensuojelu	104
XI. Opetus- ja siwistyslaitokset	113
XII. Oikeus- ja poliisitoimi	138
XIII. Palosammutustoimi ja puhtaanapito	159
XIV. Teknilliset laitokset	161
XV. Teollisuus	172
XVI. Kauppa	188
XVII. Merenkulku	203
XVIII. Kulkulaitokset	209
XIX. Suottolaitokset, wararifot, pörssi y. m.	236
XX. Työväenolot	252
XXI. Tarwaineiden hinnat y. m.	279
XXII. Waalit	293
XXIII. Warallisuus- ja tulosuhteet, werotus	299
XXIV. Kunnallistalous	331
Vähteiden luettelo	384
Statemisto	387
Kuwiotta.	
Wäestön ryhmitys kielen mukaan	35
Syntyneisyys, kuolleisuus, wäestön lisäys ..	71
Elintustannusindeksi	292
Raupungin jaotusta esittäwiä karttoja.	
Raupunginosat.	
Väestöalueet.	
Poliisipiirit.	
Suomalaiset ja ruotsalaiset seurakunnat.	
Wänestysalueet.	

Innehållsförteckning.

	Sid.
I. Väderleksförhållanden	1
II. Stadens yttnehåll och indelning, tomter, gator och avloppskanaler	7
III. Fastigheter, byggnader och lokaler	13
IV. Byggnadsverksamhet	17
V. Befolkning	26
VI. Befolkningsrörelsen	43
VII. Sjukdomsfall och sjukvård	75
VIII. Hälsovård	91
IX. Fattigvård	96
X. Barnskydd	104
XI. Undervisnings- och bildningsanstalter	113
XII. Rätts- och polisväsen	138
XIII. Brandväsen och renhållning	159
XIV. Tekniska verk	161
XV. Industri	172
XVI. Handel	188
XVII. Sjöfart	203
XVIII. Kommunikationer	209
XIX. Kreditanstalter, konkurser, börsen m. m.	236
XX. Arbetarförhållanden	252
XXI. Pris å förnödenheter m. m.	279
XXII. Val	293
XXIII. Förmögenhets- och inkomstförhållanden, beskattning	299
XXIV. Kommunala finanser	331
Källförteckning	384
Sakregister	387
Diagram.	
Befolkningens fördelning efter språk	35
Nativitet, mortalitet och folkökning	71
Levnadskostnadsindex	292
Kartor öwer stadens indelning.	
Stadsdelarna.	
Läkardistriktet.	
Polisdistriktet.	
Svenska och finska församlingarna.	
Röstningsområden.	

Table des matières.

	Page.		Page.
I. Température, météorologie, etc.		IV. Constructions.	
1. Température moyenne de l'atmosphère par mois en 1829—1925	1	19. Pièces avec installation de chauffage situées dans les bâtiments nouveaux en 1911—25, répartition suivant leur élévation au-dessus du sol et les matériaux de construction	17
2. Température moyenne par 24 heures en 1925 et moyenne des années 1881—1910	2	20. Pièces avec installation de chauffage situées dans les bâtiments nouveaux ou rebâties en 1911—25, réparties suivant leur destination et par arrondissement	18
3. Météorologie en 1916—25	4	21. Locaux d'habitation et pièces situées dans les bâtiments nouveaux ou rebâties en 1921—25, par arrondissement	20
4. Insolation et nébulosité en 1916—25	4	22. Locaux d'habitation et pièces situées dans les bâtiments nouveaux ou rebâties en 1921—25, par grandeur des locaux	21
5. Niveau de la mer en cm, en 1904—25	5	23. Locaux d'habitation situés dans les bâtiments nouveaux ou rebâties en 1925, selon le nombre des pièces et le caractère des possesseurs	22
6. Température de l'eau de la mer en 1906—25	6	24. Superficie ou cubage des fabriques, garages etc. dans les maisons bâties en 1925, dont le nombre des pièces n'est pas connu	22
7. Salinité de l'eau de la mer en 1906—25	6	25. Aperçu des subventions et prêts accordés en 1920—25 par l'état et par la ville pour la construction des maisons d'habitation	23
II. Superficie, divisions administratives, rues, égouts.		26. Habitations ouvrières municipales en 1925	23
8. Superficie de la ville au 31 déc. 1925 répartie suivant l'utilisation du sol	7	27. Subventions accordées en 1920—25, par l'état et par la ville aux sociétés de construction d'intérêt général pour la construction des maisons d'habitation	24
9. Division de la ville en quartiers et parcelles et nombre des places, parcs etc. en 1925	8		
10. Terrains vendus par la ville en 1901—25 par arrondissement	8	V. Population.	
11. Terrains à bâtir disponibles en 1925	9	28. Population inscrite sur les registres d'impôt personnel en 1875—1925	26
12. Rues nouvelles établies et leurs frais d'établissement en 1925	10	29. Population de fait domiciliée à Helsingfors, d'après le recensement du 8 déc. 1920, par arrondissement	28
13. Longueur et superficie des rues et places publiques à l'intérieur de la ville au 31 déc. 1902—25	11	30. Population dans les environs de la ville d'après le recensement du 8 déc. 1920	30
14. Égouts et bouches d'égout au 31 déc. 1902—25	11		
15. Égouts nouveaux, etc., leurs frais d'établissement en 1925	12		
III. Immeubles bâtis, bâtiments et locaux.			
16. Locaux habités et les pièces d'habitation qu'ils contenaient en 1870—1920, par grandeur des locaux	13		
17. Immeubles bâtis et bâtiments et pièces avec installation de chauffage en 1870—1920, par arrondissement	14		
18. Ménages au 8 déc. 1920, par nombre de leurs membres et par arrondissement ..	16		

	Page.		Page.
31. Population de fait en 1870—1920, par arrondissement	32	59. Décès en 1916—25, par causes de décès	64
32. Population de fait en 1900—20, par âge et par sexe	33	60. Décès sur 10,000 personnes, en 1891—1925, par causes de décès	65
33. Population de fait au-dessus de 15 ans au 8 déc. 1920, par degré d'instruction, par langues et par sexe	34	61. Migrations en 1915—24, par paroisse ..	66
34. Population de fait en 1880—1920, par degré d'instruction et sexe	35	62. Personnes immigrées à Helsingfors et émigrées de Helsingfors en 1924, par lieu de provenance et de destination	68
35. Population de fait en 1870—1920; rapport aux langues parlées	36	63. Aperçu de l'immigration à et de l'émigration de Helsingfors en 1881—1920 ..	70
36. Population de fait en 1870—1920, par personnes exerçant un métier, membres de leur famille, etc.	37	64. Immigration à et émigration de Helsingfors, en 1924, par mois	70
37. Population de fait en 1870—1920, par groupes professionnels	38	65. Immigration à Helsingfors, en 1924, par âge des immigrants	71
38. Population inscrite sur les registres ecclésiastiques en 1810—1920, par paroisse ..	40	66. Aperçu des résultats du mouvement de la population, en 1881—1924	72
39. Population inscrite sur les registres ecclésiastiques en 1880—24, et population moyenne d'après les mêmes registres pour les mêmes années	42	67. Émigrés à l'étranger en 1925 par métier, sexe, âge, état civil et lieu de destination	74
VI. Mouvement de la population.		68. Émigrés à l'étranger en 1893—1925, par mois	75
40. Personnes mariées en 1924, par âge des conjoints lors du mariage	43	VII. Maladies; services médicaux.	
41. Personnes mariées en 1924, par paroisse, par âge et par état civil	44	69. Cas de maladies aiguës déclarés en 1881—1925, par mois	75
42. Personnes mariées en 1881—1924, par âge des conjoints lors du mariage	45	70. Cas de maladies aiguës déclarés en 1916—25	76
43. Mariages contractés et dissous en 1881—1924	46	71. Cas de maladies aiguës déclarés sur 10,000 personnes en 1881—1925	77
44. Mariages contractés en 1881—1924, par mois	46	72. Cas des principales maladies épidémiques déclarés par mois en 1916—25	78
45. Mariages dissous en 1924, par âge des conjoints lors du mariage et du divorce ..	47	73. Cas de maladie traités par les médecins de district, etc.; par district, en 1890—1925	79
46. Mariages dissous en 1901—24, répartis suivant les causes de divorce	48	74. Cas de maladie traités par les médecins de district etc.; répartition suivant l'âge et le sexe des malades; nombre des visites médicales faites par ou chez ces malades en 1890—1925	80
47. Mariages dissous en 1924, répartis suivant la durée des unions conjugales ainsi que par âge des époux	49	75. Activité des gardes-malades municipales en 1900—25	80
48. Femmes accouchées en 1881—1924, aperçu général	50	76. Nombre d'hôpitaux, de médecins, de pharmacies, etc. en 1910—26	81
49. Femmes accouchées en 1881—1924, par âge	51	77. Nombre des malades soignés et des jours de traitement dans les hôpitaux ainsi que des visites polycliniques en 1905—24 ..	81
50. Femmes accouchées en 1924, par paroisse ..	52	78. Activité des hôpitaux en 1924	82
51. Naissances, décès et mortalité des enfants au-dessous de 1 an en 1881—1924, par paroisse, chiffres relatifs	52	79. Personnel médical ordinaire des hôpitaux municipaux au 1 janv. 1917—26	84
52. Naissances en 1881—1924, par mois ..	54	80. Mouvement des malades à l'hôpital Maria en 1900—25	84
53. Décès en 1881—1924, par mois	55	81. Mouvement des malades à l'hôpital des maladies épidémiques en 1914—25	86
54. Naissances et décès en 1811—1924	56	82. Mouvement à l'asile d'aliénés à Nickby en 1914—25	87
55. Naissances en 1924, par sexe, par légitimité ou non, par mois et par paroisse, aperçu des naissances vivantes en 1911—23, par paroisse	58	83. Mouvement à l'hôpital de Humleberg en 1910—25	87
56. Décès en 1924, par sexe, par état civil et par âge, ainsi que par mois et par paroisse, avec aperçu général par paroisse pour les années 1911—23	60	84. Mouvement à l'hôpital de Stengård en 1900—25	88
57. Décès en 1881—1924, par sexe et par âge	62	85. Mouvement au dispensaire antituberculeux en 1904—25	89
58. Décès en 1881—1924, par sexe et par âge, pourcentage	63	86. Aperçu du mouvement aux polycliniques, etc. en 1924	90

VIII. Hygiène.

87. Maison de récréation d'Äggelby, recevant les enfants valétudinaires pendant les journées d'été, en 1912—25	91
88. Logements insalubres inspectés en 1918—25	91
89. Activité du Bureau médical pour la lutte contre les maladies vénériennes en 1910—25	92
90. Nombre d'opérations de désinfection en 1910—25	93
91. Viandes contrôlées et confisquées par le Bureau d'inspection des viandes en 1920—25	93
92. Contrôle du lait vendu dans les crémeries en 1913—25	94
93. Activité du Laboratoire d'analyses sanitaires en 1910—25	95
94. Vaccination publique en 1910—25	95

IX. Assistance publique.

95. Indigents secourus par l'Assistance publique en 1900—25	96
96. Indigents secourus par l'Assistance publique en 1925, par métier et par état civil	97
97. Indigents au-dessus de 16 ans secourus par l'Assistance publique en 1925, répartis suivant la forme des secours et la cause de l'assistance	98
98. Indigents au-dessous de 16 ans secourus par l'Assistance publique en 1925, répartis suivant la forme des secours et la cause de l'assistance	99
99. Indigents au-dessus de 16 ans secourus par l'Assistance publique en 1925, par âge et langue maternelle	100
100. Indigents au-dessus de 16 ans secourus par l'Assistance publique en 1925, par âge et état civil	101
101. Indigents secourus par l'Assistance publique en 1925, par âge et lieu de naissance	101
102. Indigents au-dessus de 16 ans secourus par l'Assistance publique en 1925, par domicile et lieu de naissance	102
103. Indigents directement secourus par l'Assistance publique en 1925, ayant reçu au moins 100 mk, répartis suivant leurs relations de famille	102
104. Nombre d'indigents à la Maison municipale de retraite en 1912—25	103
105. Nombre d'indigents à la Maison municipale de travail pour hommes en 1912—25	103

* X. Protection des enfants.

106. Enfants indigents secourus par la Commission municipale de la protection des enfants, répartis suivant la forme des secours et la cause de l'assistance en 1925	104
107. Enfants indigents secourus par la Commission municipale de la protection des	

enfants en 1925, par âge, domicile et lieu de naissance	105
108. Enfants mis en pension par l'entremise de la Commission municipale de la protection des enfants en 1914—25	105
109. Enfants soignés dans les hospices d'enfants de la Commission municipale de la protection des enfants en 1912—25	106
110. École primaire finnoise dans l'asile municipal d'enfants de Toivola années scolaires 1922—26	107
111. Enfants naturels sous le contrôle de la Commission municipale de la protection des enfants en 1919—25	107
112. Enfants dépravés sous la surveillance de la Commission municipale de la protection des enfants en 1900—25	108
113. Enfants anormaux soignés dans divers établissements par l'entremise de la Commission municipale de la protection des enfants en 1916—25	109
114. Asiles de garçons et d'apprentis en 1915—25	109
115. Maisons municipales d'éducation des enfants dépravés, années scolaires 1911—26	110
116. Activité de la société „La Goutte de lait" (distribution de lait aux enfants du premier âge), en 1913—25	112
117. Établissements de la Société pour l'assistance de l'enfance en 1911—25	112
118. Activité des Maisons de travail pour enfants pauvres en 1913—25	112

XI. Instruction publique.

119. Nombre des classes des écoles primaires municipales, années scolaires 1899—1926	113
120. Personnel enseignant des écoles primaires municipales, années scolaires 1917—26	113
121. Nombre des élèves des écoles primaires municipales, année scolaire 1925—26, par école et classe	114
122. Nombre des élèves des écoles primaires municipales, années scolaires 1890—1926	116
123. Crèches pour enfants de 2—6 ans, années scolaires 1907—26	118
124. Colonies de vacance des écoles primaires en 1910—25	120
125. École enfantine Sedmigradsky et asile Maria, années scolaires 1899—1926	120
126. Aperçu des écoles secondaires, années scolaires 1896—1925	121
127. Écoles secondaires, année scolaire 1924—25	122
128. Écoles d'études supérieures pour jeunes filles, années scolaires 1899—1925	124
129. École technique supérieure de Finlande, années scolaires 1919—26	124
130. Étudiants inscrits à l'Université de Helsingfors, semestres de printemps 1895—1926	125
131. Personnel enseignant de l'Université de Helsingfors, années scolaires 1899—1926	125

	Page.		Page.
132. L'orchestre municipal, saisons 1914—26	126	159. Personnes arrêtées par la police pour ivresse en 1900—25	151
133. Écoles de métier année scolaire 1924—25	127	160. Personnes poursuivies pour infraction à la loi prohibitive des boissons alcooliques et pour ivresse; alcool confisqué, en 1925 et pendant les mois janvier—juin 1926, par mois	152
134. Institut ouvrier, années scolaires 1914—26	128	161. Alcool confisqué en 1925	152
135. Nombre des visiteurs aux archives de l'État en 1900—25	129	162. Personnes poursuivies pour infraction à la loi prohibitive des boissons alcooliques en 1925	153
136. Nombre des volumes que possédait la Bibliothèque municipale en 1900—25	129	163. Personnes poursuivies pour ivresse en 1925	154
137. Mouvement des prêts de la Bibliothèque municipale et de ses succursales en 1915—26	130	164. Personnes arrêtées par la police pour ivresse en 1923; données détaillées	155
138. Mouvement des prêts de la Bibliothèque municipale années 1912—25, par mois	132	165. Activité du Bureau des passeports de la police en 1910—25	158
139. Livres sortis des différentes sections de la Bibliothèque municipale en 1911—25	133		
140. Visiteurs à la salle des prêts de la Bibliothèque municipale en 1912—25	134	XIII. Sapeurs-pompiers et nettoyage.	
141. Nombre des visiteurs aux salles de lecture de la Bibliothèque municipale en 1915—25	136	166. Incendies en 1916—25	159
142. Bibliothèque du Parlement en 1915—25	137	167. Causes des incendies en 1916—25	160
143. Fréquentation à la Bibliothèque publique de l'Université de Helsingfors en 1917—25	137	168. Activité du Service des vidanges en 1913—25	161
XII. Tribunaux et police.			
144. Affaires portées devant le Tribunal de 1 ^{re} instance en 1900—24	138	XIV. Services techniques municipaux.	
145. Affaires civiles terminées au Tribunal de 1 ^{re} instance en 1900—24	139	169. Quantité d'eau élevée dans les conduites municipales en 1891—1925, par mois	161
146. Hypothèques d'immeubles consenties, renouvelées et radiées par devant le Tribunal de 1 ^{re} instance en 1895—1924	140	170. Quantité d'eau élevée dans les conduites d'eau municipales et consommation d'eau en 1890—1925	162
147. Premières proclamations de vente consenties par le Tribunal de 1 ^{re} instance et valeur des immeubles achetés en 1895—1924	140	171. Valeur de capital du Service des eaux à la fin des années 1900—25	163
148. Poursuites pour dettes portées devant le Tribunal urbain; affaires jugées en 1903—24	141	172. Fabrication de gaz à l'Usine municipale à gaz, en 1901—25	164
149. Cessions d'immeubles dont les premières proclamations de vente sont consenties par le Tribunal de 1 ^{re} instance en 1924, par arrondissement	142	173. Consommation de gaz en 1901—25	165
150. Affaires pénales terminées par devant le Tribunal de 1 ^{re} instance en 1900—24	143	174. Valeur de capital de l'Usine à gaz à la fin des années 1900—25	166
151. Nombre des crimes et délits ayant entraîné des condamnations par le Tribunal de 1 ^{re} instance, répartis suivant la nature du crime et du délit, en 1925	144	175. Réseau des conduites, compteurs à gaz et quantité de gaz consommé ayant passé par les compteurs à gaz en 1901—25	167
152. Activité des huissiers municipaux en 1900—25	146	176. Réseau des conduites de l'Usine municipale d'électricité en 1910—25	167
153. Nombre des affaires et des actes expédiés par le Bureau d'assistance judiciaire en 1914—25	146	177. Usine municipale d'électricité: abonnés, lampes, moteurs, etc., en 1909—25	168
154. Visites, personnes assistées et nature des affaires relevant du Bureau d'assistance judiciaire en 1911—25	147	178. Consommation de courant électrique livré par l'Usine municipale d'électricité en 1909—25	169
155. Police: personnel et dépenses en 1916—25	148	179. Valeur de capital de l'Usine municipale d'électricité en 1909—25	170
156. Activité de la police des recherches en 1900—25	148	180. Recettes et dépenses des services techniques municipaux en 1912—25	170
157. Crimes dénoncés à la police des recherches et crimes découverts par elle, en 1901—25; répartition par nature du crime	149		
158. Vagabondage, en 1910—25	150	XV. Industrie.	
		181. Production industrielle en 1924	172
		182. Aperçu de la production industrielle en 1909—24	178
		183. Chantiers, nombre moyen d'ouvriers et valeur brute de la production industrielle, par propriétaires et par genres d'exploitation en 1909—24	180

184. Chantiers de la production industrielle, par genre d'exploitation, par valeur de la production et par le nombre moyen des ouvriers en 1909—24	182
185. Exploitations industrielles et nombre moyen de leurs ouvriers, en 1909—24; répartition par propriétaires et par valeur de la production	184
186. Ouvriers industriels par genre d'industrie en 1924	185
187. Moteurs industriels en 1910—24	185
188. Moteurs industriels en 1924	186
189. Arrêts dans la production industrielles, répartis suivant la cause et la durée par genre d'industrie en 1924	187

XVI. Commerce.

190. Déclarations d'ouverture et de cessation de commerce en 1913—25	188
191. Firmes nouvelles domiciliées à Helsingfors enregistrées en 1910—25	190
192. Sociétés anonymes nouvelles enregistrées et domiciliées à Helsingfors réparties suivant leur but et le montant du capital social en 1916—25	190
193. Aperçu de l'importation et de l'exportation en 1896—1925, par groupes de marchandises	192
194. Valeurs de l'importation à et de l'exportation de Helsingfors et montants des recettes douanières au Bureau de douane de Helsingfors par rapport au pays entier en 1885—1925	196
195. Importation des principales marchandises en 1919—25	197
196. Exportation des principales marchandises en 1919—25	198
197. Importation de bois de chauffage de l'intérieur, par eau, en 1916—25	199
198. Importation de quelques articles importants de l'intérieur, par eau, en 1900—21	200
199. Importation de quelques articles importants de l'intérieur, par eau, en 1922—25, par mois	201
200. Droits de douane perçus en 1890—1925	201
201. Activité des Entrepôts de Helsingfors, société anonyme, en 1897—1925	202

XVII. Navigation.

202. Mouvement de la marine marchande en 1917—25	203
203. Marine marchande à la fin des années 1917—25	203
204. Navires en navigation extérieure déclarés en douane en 1925; aperçu des années 1919—24	204
205. Navires ayant passé par le port de Helsingfors en 1887—1925	208

XVIII. Communications, postes, télégraphe, téléphone.

206. Départs et arrivées de voyageurs (service suburbain) en 1919—24; répartition par lieu de destination et de départ	209
207. Départs et arrivées de voyageurs à la gare centrale de Helsingfors en 1915—24; répartition par lieu de destination et de départ	210
208. Mouvement des voyageurs dans les gares en 1890—1924	212
209. Recettes des gares en 1890—1924	212
210. Mouvement des marchandises dans les gares en 1890—1924	214
211. Importation par chemin de fer à Helsingfors de quelques catégories de denrées alimentaires en tonnes, en 1919—24; répartition par lieu d'expédition	214
212. Marchandises expédiées et reçues par chemin de fer en 1902—24	216
213. Marchandises expédiées par chemin de fer en 1924; répartition par lieu de destination	220
214. Marchandises reçues par chemin de fer en 1924; répartition par lieu d'expédition	224
215. Mouvement des tramways en 1900—25	228
216. Accidents causés par le mouvement des tramways en 1906—25	230
217. Mouvement des tramways suburbains en 1919—25	231
218. Mouvement du Bureau de télégraphe en 1890—1925	231
219. Personnel des bureaux de poste et boîtes aux lettres en 1895—1924	232
220. Envois postaux expédiés par les bureaux de poste en 1895—1924	232
221. Journaux abonnés et valeur des envois contenant des valeurs en 1895—1924	233
222. Entreprises de louage, voituriers, bicyclettes et automobiles au 31 déc. 1895—1925	234
223. Voyageurs inscrits à Helsingfors en 1900—25	234
224. Service aviatique régulier; voyageurs transportés en 1923—26	235
225. Nombre des communications téléphoniques à Helsingfors en 1895—1925	235
226. Nombre de membres et d'abonnés de la Société des téléphones et réseau téléphonique de la Société des téléphones au 31 déc. 1895—1925	236

XIX. Crédits, faillites, protêts, bourse.

227. Faillites déclarées en 1925, par mois; aperçu des années 1922—24	236
228. Prêts des monts-de-piété à la fin de chaque mois en 1910—25	237
229. Mouvement des prêts sur gages des monts-de-piété en 1925	238

	Page.		Page.
230. Aperçu du mouvement des prêts sur gages des monts-de-piété en 1900—25 . . .	238	255. Accidents annoncés en 1923, par mois, par sexe et âge des ouvriers endommagés et d'après la durée de la maladie; indemnités réglées définitivement, suivant le degré de l'invalidité	265
231. Prêts consentis par les monts-de-piété, groupés d'après le montant des sommes prêtées en 1910—25	239	256. Les montants des indemnités allouées en 1923, répartis suivant le genre de travail des ouvriers endommagés; aperçu des années 1918—22	266
232. Prêts consentis par les monts-de-piété, groupés d'après la nature des gages en 1925	240	257. Salaires payés aux ouvriers municipaux en 1920—25	268
233. Mouvement dans les caisses d'épargne en 1826—1925	242	258. Ouvriers occupés aux travaux municipaux pendant toute l'année, et leurs salaires annuels en 1925	270
234. Mouvement des prêts des caisses d'épargne, en 1910—25	244	259. Salaire par heure des ouvriers municipaux pour travail ordinaire en 1925	272
235. Bénéfice net et fonds propres des caisses d'épargne en 1910—25	245	260. Salaire par heure des ouvriers municipaux pour travail ordinaire en 1920—25	274
236. Déposants nouveaux groupés d'après le sexe et l'âge, la profession ou le métier, en 1925	246	261. Ouvriers municipaux et leurs recettes annuelles moyennes en 1920—25	275
237. Versements effectués dans les caisses d'épargne, répartis suivant les montants en 1910—25	247	262. Ouvriers municipaux occupés pendant toute l'année, réparties selon leurs recettes annuelles en 1925	276
238. Versements et remboursements effectués dans les caisses d'épargne postales en 1900—25	247	263. Visites des inspecteurs municipaux du travail en 1925; aperçu des années 1905—24	276
239. Aperçu du mouvement de la Bourse de Helsingfors en 1912—25	248		
240. Actions vendues à la Bourse en 1925 par mois	248		
241. Obligations vendues à la Bourse en 1925, par mois; aperçu des années 1921—24	250		
242. Actions vendues à la Bourse en 1912—25 d'après la nature des titres	250		
243. Mouvement des affaires à la bourse des change en 1925	251		
244. Profits en 1925, par mois; aperçu des années 1905—24	251		
XX. Conditions des ouvriers.		XXI. Prix des objets de consommation etc.	
245. Activité du Bureau municipal de placement en 1916—25	252	264. Prix moyens des vivres en 1908—25; les prix de l'année 1908=100	278
246. Offres de travail faites au Bureau municipal de placement en 1916—25, par mois	254	265. Prix moyens des vivres etc. en 1921—25; les prix de l'année 1921=100	280
247. Grèves et lock-outs en 1907—25, par mois	255	266. Prix moyens des vivres, etc., en 1925, et pendant les mois janvier-octobre 1926	282
248. Grèves et lock-outs locaux en 1907—25, répartis selon leur durée	255	267. Revenus et dépenses dans les différentes catégories d'aisance selon l'enquête de 1920—21; moyennes par unité de consommation	286
249. Grèves et lock-outs locaux en 1925, répartis selon le métier des ouvriers	256	268. Dépenses par unité de consommation des ménages d'ouvriers et d'employés selon l'enquête de 1920—21; pour cent des groupes principaux	289
250. Caisses de retraites ouvrières en 1909—24	256	269. Quantités consommées des vivres etc. principaux par unité de consommation selon l'enquête de 1920—21	289
251. Cercles ouvriers de secours mutuel en 1910—24	258	270. Index du coût de la vie en 1921—26	290
252. Caisses ouvrières de secours mutuel en 1910—24	258	271. Arrivage de lait non-écrémé et de lait contrôlé en 1917—25	292
253. Chantiers et entreprises, auxquels la loi d'assurance contre accidents professionnels est applicable, leurs ouvriers et accidents y arrivés; règlement des indemnités pour accidents professionnels en 1918—23	260		
254. Accidents annoncés en 1923, répartis suivant les causes des accidents et la nature d'endommagement; aperçu des années 1918—22	262		
		XXII. Élections et droits de vote.	
		272. Aperçu des électeurs et votants aux élections au Parlement en 1907—24 ainsi qu'à l'élection à l'assemblée électorale pour élire le Président de la République en 1925	293
		273. Votants à Helsingfors, provenant de la circonscription du gouvernement de Nylande, aux élections au Parlement en 1907—24; ainsi qu'à l'élection à l'assemblée électorale pour élire le Président de la	

	Page.		Page.
République en 1925; répartition relative sur les partis, et bulletins annulés en %	294	292. Contribuables frappés de l'impôt de l'État sur les revenus en 1922, ainsi que leurs revenus et capitaux; répartition selon le montant des revenus	318
274. Élection de conseillers municipaux en 1925; personnes ayant le droit de vote; votants; bulletins de vote valables et non-valables présentés; répartition selon les districts de vote	295	293. Contribuables frappés de l'impôt de l'État sur les capitaux en 1922, ainsi que leurs revenus et capitaux; répartition selon le montant des capitaux	318
275. Élections de conseillers municipaux en 1918—25; personnes ayant le droit de vote; votants; bulletins de vote valables et non-valables présentés	296	294. Contribuables frappés de l'impôt de l'État sur les revenus en 1922, ainsi que leurs revenus et capitaux; répartition selon leur profession ou branche d'exploitation etc.	320
276. Votants à l'élection de conseillers municipaux en 1918—25, répartis sur les partis	296	295. Contribuables frappés de l'impôt de l'État sur les capitaux en 1922, ainsi que leurs revenus et capitaux; répartition selon leur profession ou branche d'exploitation etc.	321
277. Votants à l'élection de conseillers municipaux en 1925, répartis sur les partis, et bulletins de vote annulés	297	296. Revenus annuels des contribuables, répartis selon la nature des revenus, d'après la taxation communale pour 1885—1924	323
278. Élections de maire et d'échevins en 1920—26	298	297. Contributions communales pour 1885—1924	324
279. Conseillers municipaux élus en 1918—25; composition du conseil municipal en 1919—26; répartition par partis politiques	299	298. Contribuables et leurs revenus annuels selon la taxation communale pour 1924, répartis en groupes selon le revenu, par arrondissements	326
XXIII. Revenus et capitaux; impôts.		299. Contribuables, leurs revenus annuels et les „skattören“ (le nombre des quotients imposés), d'après la taxation communale pour 1900—24, répartis en groupes de revenus	328
280. Aperçu du nombre des successions et des totaux de leurs bonis en 1910—25, répartition selon le montant des successions	299	300. Contribuables, selon la taxation communale pour 1924, répartis en groupes selon le revenu, par arrondissements, pourcentages	330
281. Actifs des successions en 1924, répartis selon leur nature et le montant des successions	300	XXIV. Finances municipales.	
282. Actifs des successions en 1925, répartis selon leur nature et le montant des successions	301	301. Recettes et dépenses de la ville en 1880—1925	331
283. Nombre des successions et des totaux de leurs bonis en 1924, répartis selon le montant de successions et le degré de parenté des héritiers	302	302. Aperçu des recettes et dépenses de la ville en 1916—25	332
284. Nombre des successions et des totaux de leurs bonis en 1925, répartis selon le montant des successions et le degré de parenté des héritiers	304	303. Recettes de la ville en 1925 comparées avec les prévisions budgétaires pour cet exercice	334
285. Héritiers, nombre d'héritages et impôts sur ceux-ci en 1924	306	304. Dépenses de la ville en 1925, comparées avec les prévisions budgétaires pour cet exercice	340
286. Héritiers, nombre d'héritages et impôts sur ceux-ci en 1925	308	305. Droits perçus pour le trafic en 1890—1925	356
287. Impôt de l'État sur le revenu en 1922, dont furent frappés les contribuables, selon le montant des revenus	310	306. Dépenses de la ville pour les services d'hygiène en 1900—25	357
288. Impôt de l'État sur les capitaux en 1922, dont furent frappés les contribuables, selon le montant des capitaux	310	307. Dépenses de la ville pour le Service des sapeurs-pompiers, en 1900—25	358
289. Personnes privées frappées de l'impôt sur le revenu et les capitaux pour 1922, ainsi que leurs revenus et capitaux imposés; répartition par classes de revenus et de capitaux	312	308. Dépenses de la ville pour les services médicaux en 1900—25	358
290. Contribuables frappés de l'impôt de l'État sur le revenu en 1922, d'après leur profession et en raison du revenu	314	309. Dépenses de la ville pour l'éclairage public en 1910—25	359
291. Contribuables frappés de l'impôt de l'État sur les capitaux en 1922, d'après leur profession et en raison des capitaux	316	310. Dépenses de la ville pour l'Assistance publique en 1900—25	360
		311. Dépenses de la ville pour la protection des enfants en 1907—25	361
		312. Dépenses de la ville pour les établissements de la Commission municipale de la protection des enfants en 1925	362
		313. Dépenses de la ville pour l'instruction publique en 1900—25	364

	Page.		Page.
314. Dépenses et recettes des écoles primaires municipales en 1918—25.....	365	en 1876—1924, répartis d'après les fins pour lesquelles ils ont été employés ..	376
315. Subventions municipales aux sociétés de bienfaisance etc. ainsi qu'aux entreprises d'un intérêt général en 1922—26.....	366	325. Actifs et passifs de la ville le 31 déc. 1921—25	378
316. Reprise des contributions communales etc. en 1916—25	368	326. Dette consolidée de la ville en 1885—1925 ..	379
317. Perception et reprise des contributions communales des années 1921—25	369	327. Aperçu des fondations et donations administrées par la ville en 1885—1925 ..	379
318. Contributions communales de l'année 1923 reprises jusqu'au 1 septembre 1926, réparties selon le nombre des quotients imposés	370	328. Montant des capitaux des fonds de donations administrés par la ville en 1925 ..	380
319. Employés municipaux recevant un gage mensuel, en janvier 1914, 1921 et 1926, répartis selon les principaux branches d'administration	371	Sources des tableaux	384
320. Employés municipaux recevant un gage mensuel en janvier 1914, 1921 et 1926 par groupes professionnels	372	Table	387
321. Valeur des bâtiments et terrains bâtis de la ville en 1900—25.....	373	Diagrammes.	
322. Actions et autres titres de la ville à la fin de 1925	373	Population rapport aux langues parlées.....	35
323. Emprunts publics en 1925	374	Nativité, mortalité, accroissement de la population	71
324. Emprunts publics contractés par la ville		Index de coût de la vie	292
		Cartes indiquant la division de la ville de Helsingfors.	
		Arrondissements.	
		Districts des médecins municipaux.	
		Districts de police.	
		Paroisses suédoises et finnoises.	
		Districts de vote.	

**1. Vleisstatfous ilman keskilämpötilaan kuukausittain vuosina 1829—1925, Celsius-asteita.
Översikt av luftens medeltemperatur månadsvis åren 1829—1925, i grader Celsius.**

Wuosi. År.	Tammif. Jan.	Helmit. Febr.	Maalts. Mars.	Suhitt. April.	Toukof. Maj.	Kesät. Juni.	Heinät. Juli.	Elof. Aug.	Syysf. Sept.	Lofal. Okt.	Marrasf. Nov.	Jouluf. Dec.	Kesti- määrin. Medeltal.
1916.....	-4.1	-3.9	-4.5	+3.0	+7.3	+12.4	+19.0	+13.1	+8.8	+3.1	+2.8	-3.2	+4.5
1917.....	-9.0	-11.2	-9.4	+1.2	+7.2	+16.5	+16.8	+18.8	+11.1	+7.5	+2.1	-2.3	+4.1
1918.....	-8.7	-5.7	-2.7	+4.0	+8.4	+12.2	+17.9	+14.1	+10.5	+8.1	+3.2	-2.4	+4.9
1919.....	-3.0	-7.3	-5.1	+1.4	+10.1	+14.1	+19.0	+14.0	+12.0	+5.1	-4.0	-5.6	+4.2
1920.....	-7.0	-1.9	+1.1	+4.6	+10.7	+14.4	+18.3	+15.2	+12.2	+4.2	+2.9	-1.3	+6.1
1921.....	-4.9	-6.8	+1.1	+6.8	+12.2	+14.4	+14.7	+15.5	+10.4	+5.0	-3.2	-2.8	+5.2
1922.....	-8.0	-6.1	-3.6	+1.7	+8.4	+13.8	+16.7	+14.9	+11.6	+3.2	-0.1	-3.7	+4.1
1923.....	-2.1	-11.8	-3.2	+1.4	+7.0	+10.4	+17.0	+14.0	+11.2	+6.9	+2.4	-3.7	+4.1
1924.....	-6.2	-8.4	-4.0	+0.4	+8.3	+12.9	+17.2	+17.0	+13.0	+8.6	+2.8	+1.7	+5.3
1925.....	+1.1	+0.1	-4.0	+4.8	+9.8	+14.0	+20.3	+15.4	+10.7	+3.2	-4.0	-6.8	+5.4
1829—39.....	-7.9	-5.9	-4.6	+1.0	+7.6	+13.9	+16.2	+14.8	+10.8	+5.9	+0.1	-4.7	+3.9
1844—50.....	-8.2	-9.2	-4.7	+0.8	+7.7	+12.8	+15.6	+16.8	+11.2	+5.6	+0.9	-3.7	+2.6
1851—60.....	-5.6	-7.4	-4.7	+0.9	+7.8	+14.3	+17.2	+15.6	+10.7	+5.4	-1.0	-3.6	+4.1
1861—70.....	-7.6	-6.9	-4.2	+1.6	+6.4	+13.2	+16.4	+14.9	+10.8	+5.4	-0.7	-4.6	+3.7
1871—80.....	-6.2	-7.0	-3.4	+1.2	+6.8	+13.8	+16.5	+15.1	+10.8	+5.3	-0.3	-5.6	+3.9
1881—90.....	-5.0	-6.3	-4.5	+2.0	+8.6	+14.8	+16.9	+15.4	+11.2	+4.9	+0.6	-3.3	+4.7
1891—1900.....	-6.3	-7.6	-4.1	+1.9	+8.9	+14.1	+17.0	+15.2	+10.2	+5.8	+0.9	-3.3	+4.4
1901—10.....	-4.2	-5.0	-2.7	+2.0	+8.3	+14.1	+16.4	+14.6	+10.5	+6.1	-0.3	-4.2	+4.6
1911—20.....	-6.3	-5.7	-3.2	+2.7	+8.6	+13.7	+18.3	+15.6	+10.6	+4.6	+1.2	-3.1	+4.7
Wleinen keskimäärä, 78 w. (1829—1910) Allmänt medeltal för 78 år (1829—1910)	-6.4	-6.9	-4.1	+1.4	+7.8	+13.9	+16.5	+15.3	+10.8	+5.6	±0.0	-4.2	+4.0

Wuist.: Lämpö määrähavainnot vuosilta 1840—43 ovat epätäydelliset; niitäkään, mitä on olemassa, ei ole walmiiksi käsitelty.
Anm.: Temperaturobservationerna för åren 1840—43 äro ofullständiga; de, som förefinnas, äro ej bearbetade.

2. Ilman keskilämpötila jokaisena vuorokautena vuonna 1925 ynnä keskimäärät vuosina 1881—1910, Celsius-asteita.

Luftens medeltemperatur för varje dygn år 1925 jämte medeltal för åren 1881—1910, i grader Celsius.

II. Vuonna 1925. År 1925.

Päivä. Dag.	Tammik. Jan.	Helmi. Febr.	Maalis. Mars.	Huhtik. April.	Toukok. Maj.	Kesäk. Juni.	Heinäk. Juli.	Elo. Aug.	Eyysk. Sept.	Lokak. Okt.	Marrask. Nov.	Jouluk. Dec.
1	+ 3.1	+ 2.0	— 0.3	+ 2.3	+ 4.4	+ 11.7	+ 17.1	+ 18.2	+ 13.4	+ 10.8	— 3.2	— 17.7
2	+ 3.4	— 2.2	— 1.7	+ 2.4	+ 5.6	+ 13.3	+ 15.8	+ 17.3	+ 12.5	+ 9.6	— 5.4	— 11.4
3	+ 4.1	± 0.0	— 6.0	+ 2.1	+ 8.2	+ 12.5	+ 18.6	+ 18.4	+ 11.7	+ 6.1	+ 0.3	— 14.6
4	+ 2.6	+ 1.5	— 0.6	+ 1.6	+ 7.8	+ 13.6	+ 20.1	+ 16.8	+ 10.5	+ 4.6	± 0.0	— 13.0
5	+ 1.0	+ 0.5	— 2.3	+ 1.1	+ 9.0	+ 13.5	+ 20.0	+ 15.8	+ 12.9	+ 3.2	— 2.0	— 3.3
6	+ 1.6	+ 2.9	— 1.5	+ 1.5	+ 9.5	+ 11.1	+ 21.8	+ 15.9	+ 12.2	+ 4.4	— 2.1	+ 0.7
7	+ 0.5	+ 0.6	— 5.0	+ 4.9	+ 10.0	+ 12.1	+ 22.7	+ 13.4	+ 12.0	+ 3.9	— 2.7	— 1.1
8	— 1.6	— 0.9	— 8.7	+ 5.2	+ 9.4	+ 15.2	+ 22.4	+ 13.9	+ 12.4	+ 2.4	— 5.8	+ 1.2
9	+ 2.1	+ 1.4	— 7.5	+ 5.5	+ 9.8	+ 16.6	+ 20.0	+ 15.9	+ 10.3	+ 5.6	— 7.9	+ 0.7
10	— 1.8	+ 2.0	— 10.1	+ 7.6	+ 11.7	+ 16.8	+ 16.1	+ 17.1	+ 9.7	+ 4.0	— 2.7	— 2.2
11	+ 1.8	+ 4.7	— 11.3	+ 5.3	+ 9.0	+ 13.9	+ 16.4	+ 19.0	+ 10.6	+ 2.4	— 2.1	— 3.7
12	+ 1.5	+ 4.2	— 11.1	+ 5.5	+ 13.4	+ 11.5	+ 17.5	+ 19.3	+ 9.5	+ 1.0	— 1.4	— 5.6
13	+ 2.3	+ 3.6	— 11.0	+ 4.7	+ 12.9	+ 14.4	+ 18.4	+ 17.4	+ 8.1	+ 0.5	+ 1.9	— 8.9
14	+ 3.2	+ 1.8	— 8.4	+ 4.2	+ 14.8	+ 12.2	+ 21.4	+ 17.6	+ 10.9	+ 0.7	+ 2.0	— 14.7
15	+ 4.7	+ 2.6	— 7.3	+ 5.7	+ 12.8	+ 13.1	+ 20.0	+ 17.9	+ 12.6	+ 1.0	+ 1.4	— 11.5
16	+ 2.9	+ 3.1	— 8.6	+ 6.9	+ 12.3	+ 14.9	+ 19.0	+ 15.7	+ 12.5	+ 0.3	+ 0.7	— 10.0
17	+ 5.5	+ 3.2	— 10.4	+ 5.3	+ 12.4	+ 12.6	+ 17.6	+ 15.1	+ 11.9	— 0.8	— 0.6	— 1.8
18	+ 3.3	+ 1.4	— 3.7	+ 4.8	+ 11.9	+ 13.3	+ 17.7	+ 13.8	+ 6.7	— 1.1	— 0.7	— 7.9
19	+ 3.9	— 2.2	+ 1.4	+ 3.6	+ 13.2	+ 11.7	+ 20.5	+ 15.4	+ 5.3	— 2.6	+ 2.3	— 14.0
20	+ 0.7	— 5.5	— 0.2	+ 4.9	+ 14.7	+ 11.2	+ 23.6	+ 15.8	+ 5.9	— 0.4	+ 3.5	— 15.1
21	+ 0.6	— 6.3	+ 0.3	+ 5.9	+ 8.2	+ 13.6	+ 22.3	+ 14.5	+ 10.4	+ 1.3	— 1.4	— 7.6
22	— 2.3	— 5.6	— 1.6	+ 4.4	+ 4.9	+ 15.4	+ 23.9	+ 14.5	+ 13.0	— 0.6	— 5.0	— 5.2
23	— 0.4	— 0.3	— 1.9	+ 5.5	+ 5.3	+ 19.1	+ 24.8	+ 13.6	+ 13.0	+ 1.3	— 2.2	— 3.2
24	+ 1.0	— 2.5	— 0.3	+ 8.4	+ 6.9	+ 14.8	+ 23.1	+ 13.8	+ 14.6	+ 3.3	— 7.2	— 6.2
25	— 2.1	— 2.7	— 2.0	+ 7.0	+ 8.1	+ 13.5	+ 25.1	+ 14.2	+ 12.2	+ 6.7	— 9.3	— 6.6
26	— 1.6	— 4.3	— 1.5	+ 6.8	+ 8.6	+ 13.0	+ 23.6	+ 14.2	+ 10.9	+ 7.5	— 12.3	— 3.7
27	— 0.1	— 0.6	— 1.1	+ 4.5	+ 8.3	+ 15.1	+ 25.0	+ 14.6	+ 10.5	+ 7.2	— 14.4	— 8.5
28	— 3.8	+ 0.7	— 1.6	+ 6.4	+ 9.9	+ 18.2	+ 23.5	+ 12.1	+ 9.3	+ 7.3	— 12.6	— 9.8
29	— 2.5	—	— 0.4	+ 5.4	+ 12.1	+ 17.8	+ 17.9	+ 12.4	+ 9.1	+ 6.8	— 11.7	— 6.5
30	+ 0.3	—	— 3.9	+ 7.2	+ 13.0	+ 16.7	+ 19.2	+ 14.6	+ 10.8	+ 6.3	— 15.0	+ 0.4
31	+ 2.0	—	+ 1.9	—	+ 10.8	—	+ 18.3	+ 15.2	—	— 1.1	—	+ 0.2

B. Keskimäärät vuosina 1881—1910. *Medeltal för åren 1881—1910.*

Päivä. Dag.	Tammik. Jan.	Helmit. Febr.	Maalisk. Mars.	Huhtik. April.	Toukok. Maj.	Kesäk. Juni.	Heinäk. Juli.	Elo. Aug.	Syysk. Sept.	Lokek. Okt.	Marrask. Nov.	Jouluk. Dec.
1	— 6.2	— 5.3	— 5.4	— 0.6	+ 5.0	+ 12.0	+ 16.5	+ 17.2	+ 12.3	+ 8.4	+ 3.3	— 3.8
2	— 5.1	— 5.0	— 5.8	— 0.7	+ 5.3	+ 11.6	+ 16.1	+ 16.8	+ 12.4	+ 8.3	+ 3.0	— 2.4
3	— 5.1	— 5.4	— 5.6	— 0.4	+ 5.8	+ 11.7	+ 15.9	+ 16.9	+ 12.4	+ 8.2	+ 2.8	— 2.8
4	— 4.5	— 6.4	— 5.6	— 0.1	+ 6.1	+ 11.9	+ 15.8	+ 16.7	+ 12.7	+ 7.5	+ 2.4	— 3.2
5	— 4.3	— 7.0	— 4.5	+ 0.3	+ 6.3	+ 12.0	+ 15.9	+ 16.0	+ 12.4	+ 7.3	+ 2.2	— 2.4
6	— 4.3	— 7.0	— 5.3	+ 0.4	+ 6.2	+ 12.1	+ 16.1	+ 15.6	+ 11.9	+ 7.5	+ 2.5	— 2.4
7	— 4.7	— 8.1	— 5.9	+ 0.7	+ 6.0	+ 12.6	+ 16.0	+ 15.9	+ 12.1	+ 7.2	+ 2.2	— 1.7
8	— 5.5	— 8.4	— 6.1	+ 0.8	+ 6.7	+ 13.0	+ 15.7	+ 16.0	+ 11.9	+ 6.8	+ 1.4	— 1.8
9	— 5.2	— 7.7	— 5.6	+ 1.7	+ 7.1	+ 13.2	+ 15.6	+ 15.8	+ 11.5	+ 6.5	+ 1.7	— 1.4
10	— 4.1	— 7.4	— 6.0	+ 1.4	+ 7.4	+ 13.3	+ 16.3	+ 15.7	+ 11.5	+ 6.7	+ 2.2	— 2.0
11	— 4.4	— 6.6	— 4.8	+ 1.3	+ 7.6	+ 13.2	+ 16.2	+ 15.3	+ 11.7	+ 7.6	+ 1.3	— 1.9
12	— 5.4	— 6.7	— 4.8	+ 1.6	+ 7.1	+ 13.1	+ 16.7	+ 15.2	+ 11.4	+ 7.3	+ 0.2	— 2.8
13	— 5.9	— 7.2	— 4.4	+ 1.5	+ 7.3	+ 13.7	+ 16.9	+ 15.0	+ 11.8	+ 6.9	+ 0.1	— 3.2
14	— 6.3	— 7.8	— 4.6	+ 1.4	+ 7.1	+ 13.8	+ 17.4	+ 14.9	+ 11.1	+ 6.2	+ 0.2	— 3.2
15	— 5.7	— 7.1	— 3.8	+ 1.4	+ 8.3	+ 14.0	+ 17.0	+ 14.8	+ 10.7	+ 5.8	+ 0.9	— 2.5
16	— 4.6	— 6.5	— 3.1	+ 1.4	+ 8.0	+ 14.4	+ 17.4	+ 15.4	+ 10.6	+ 5.4	+ 0.6	— 3.3
17	— 5.9	— 6.6	— 3.0	+ 1.6	+ 8.5	+ 14.9	+ 16.8	+ 15.5	+ 10.2	+ 5.1	+ 1.4	— 3.5
18	— 6.2	— 7.0	— 3.4	+ 1.7	+ 8.2	+ 15.3	+ 16.6	+ 15.3	+ 10.1	+ 4.9	+ 0.7	— 3.4
19	— 5.3	— 5.4	— 3.2	+ 2.0	+ 9.1	+ 15.6	+ 17.0	+ 15.4	+ 10.2	+ 4.4	± 0.0	— 2.8
20	— 4.9	— 5.8	— 3.6	+ 2.4	+ 9.2	+ 15.1	+ 16.7	+ 14.8	+ 9.7	+ 4.2	± 0.0	— 3.0
21	— 6.0	— 4.7	— 3.6	+ 2.2	+ 9.7	+ 15.4	+ 16.3	+ 14.7	+ 8.8	+ 3.4	— 0.7	— 3.9
22	— 7.1	— 5.4	— 3.6	+ 2.2	+ 10.1	+ 14.9	+ 16.1	+ 14.8	+ 8.9	+ 3.0	— 0.8	— 4.3
23	— 7.0	— 5.4	— 3.1	+ 2.5	+ 10.5	+ 15.3	+ 16.6	+ 14.9	+ 9.0	+ 3.4	— 1.1	— 4.6
24	— 6.7	— 6.1	— 2.7	+ 2.9	+ 10.7	+ 15.4	+ 16.9	+ 14.3	+ 8.9	+ 4.0	— 1.7	— 4.1
25	— 5.3	— 5.3	— 1.8	+ 3.7	+ 11.0	+ 15.7	+ 16.7	+ 13.6	+ 8.8	+ 4.4	— 2.3	— 5.1
26	— 4.1	— 5.6	— 1.7	+ 4.1	+ 10.7	+ 15.6	+ 17.2	+ 13.3	+ 8.9	+ 3.7	— 2.1	— 6.2
27	— 4.3	— 4.7	— 1.7	+ 4.9	+ 10.8	+ 15.8	+ 17.1	+ 13.3	+ 9.2	+ 3.7	— 1.8	— 6.2
28	— 3.7	— 4.8	— 1.3	+ 4.5	+ 10.6	+ 16.8	+ 17.1	+ 13.3	+ 9.1	+ 4.1	— 1.6	— 6.2
29	— 4.6	—	— 1.1	+ 5.3	+ 11.3	+ 16.2	+ 17.1	+ 13.0	+ 9.0	+ 4.4	— 2.2	— 5.0
30	— 4.7	—	— 1.2	+ 5.4	+ 11.7	+ 16.1	+ 17.0	+ 12.6	+ 9.0	+ 4.2	— 3.2	— 6.1
31	— 4.3	—	— 0.8	—	+ 11.9	—	+ 17.0	+ 12.4	—	+ 3.8	—	— 7.0

3. Sääsuhteet vuosina 1916—25. Väderleksförhållandena åren 1916—25.

Vuosi ja kuukausi. År och månad.	Ilman paine, millimetriä ¹⁾ . Lufttryck i millimeter ¹⁾ .	Ilman lämpö, Celsius-asteita ²⁾ . Lufttemperatur i grader Celsius ²⁾ .					Tuulta suhteellisesti, % ³⁾ . Vindens relativa förekomst i % ³⁾ .								Sadetta. Nederbörd.			
		Reskimäärin. Medeltal.	Medeltal.	Maximum.	Sortein.	Minimum.	Ulin.	N	NE	E	SE	S	SW	W	NW	Lugnt. Lugnt.	Syyntä. Lugnt.	Määrä, mm. Mängd i mm.
1925.																		
Tammikuu. Januari ..	757.2	+ 1.1	+ 8.2	— 7.2	6	2	0	9	13	13	26	30	2	43.7	14			
Helmiuu. Februari ..	753.2	+ 0.1	+ 6.1	— 10.4	7	6	6	24	16	19	12	5	4	23.6	18			
Maalisku. Mars	756.9	+ 4.0	+ 3.0	— 16.8	16	27	2	11	11	12	8	6	8	31.7	16			
Huhtikuu. April	757.7	+ 4.8	+ 15.6	— 3.3	8	11	5	16	14	16	8	4	17	43.3	9			
Toukokuu. Maj	761.0	+ 9.8	+ 19.4	— 0.2	9	8	14	27	10	17	7	8	0	29.4	10			
Kesäkuu. Juni	755.1	+ 14.0	+ 22.9	+ 6.0	16	18	3	16	13	20	3	10	0	84.5	14			
Heinäkuu. Juli	760.0	+ 20.3	+ 30.2	+ 11.2	8	10	9	26	12	12	6	5	12	86.7	13			
Elokuu. Augusti	755.7	+ 15.4	+ 22.7	+ 8.1	14	21	5	10	10	14	3	6	16	127.8	16			
Syyskuu. September ..	754.6	+ 10.7	+ 17.0	+ 0.6	10	13	6	8	14	11	15	10	13	118.4	21			
Lojakuu. Oktober	752.4	+ 3.2	+ 13.7	— 6.1	18	5	3	10	10	9	18	18	10	64.6	18			
Marraskuu. November ..	755.5	— 4.0	+ 5.5	— 18.1	25	18	7	9	4	4	12	19	2	70.8	14			
Joulukuu. December ..	749.9	— 6.8	+ 2.5	— 22.8	13	22	5	19	7	12	9	12	1	79.3	18			
Koko vuosi. Hela året	755.8	+ 5.4	+ 30.2	— 22.8	13	13	5	15	11	13	11	11	7	803.8	181			
1924	758.9	+ 5.3	+ 26.0	— 22.3	11	8	9	14	11	22	12	10	2	731.0	191			
1923	756.7	+ 4.1	+ 28.2	— 22.0	8	9	13	6	10	24	14	14	2	798.6	194			
1922	756.8	+ 4.1	+ 26.7	— 22.3	6	10	11	7	11	20	16	17	1	659.4	192			
1921	757.7	+ 5.2	+ 27.5	— 22.6	5	8	8	6	12	28	15	17	1	705.8	185			
1920	761.0	+ 6.1	+ 30.0	— 19.8	7	7	10	8	16	25	12	15	0	618.8	168			
1919	758.5	+ 4.2	+ 27.0	— 26.7	7	11	11	9	9	24	13	14	2	626.7	171			
1918	759.1	+ 4.9	+ 28.8	— 30.2	8	10	10	9	10	24	9	16	4	704.3	182			
1917	757.9	+ 4.1	+ 28.2	— 26.4	10	10	8	6	11	27	8	19	1	566.4	186			
1916	757.4	+ 4.5	+ 28.4	— 24.5	10	14	12	9	10	22	8	13	2	778.5	206			

¹⁾ Lasitettu 3:sta päivittäisestä havainnosta sekä muunnettu 0-asteiseen ja normaalipainoon. ²⁾ Lasitettu vuodesta 1924 alkaen 3:sta, aikaisemmin 24:stä päivittäisestä havainnosta. ³⁾ Lasitettu 3:sta päivittäisestä havainnosta. Syyntä = 0 metrin tuulennopeus sekunnissa. ⁴⁾ Tähän ovat lasitetut ainoastaan ne päivät, jolloin sateen määrä on ollut vähintään 0.1 mm.

¹⁾ Beräknat ur 3 dagliga observationer samt reducerat till 0° och normal tyngd. ²⁾ Beräknad fr. o. m. år 1924 ur 3, tidigare ur 24 dagliga observationer. ³⁾ Beräknad ur 3 dagliga observationer. Lugnt = 0 meters vindhastighet i sekunden. ⁴⁾ Här äro medräknade endast de dagar, då nederbörds mängden varit minst 0.1 mm.

4. Auringonpaiste- ja pilvisuysuhteet vuosina 1916—25. Solskens- och molnighetsförhållandena åren 1916—25.

A. Auringonpaistetuntien luku vuosina 1916—25. Antal solskenstimmar åren 1916—25.

B u o s i. Å r.	Tammikuu. Januari.	Helmiuu. Februari.	Maalisku. Mars.	Huhtikuu. April.	Toukokuu. Maj.	Kesäkuu. Juni.	Heinäkuu. Juli.	Elokuu. Augusti.	Syyskuu. September.	Lojakuu. Oktober.	Marraskuu. November.	Joulukuu. December.	Koko vuosi. Hela året.
1916	37	21	45	135	233	228	304	148	150	83	15	4	1403
1917	36	98	154	126	319	334	313	255	147	55	21	20	1878
1918	45	78	200	220	346	190	234	158	136	63	35	5	1710
1919	10	83	114	108	248	226	316	228	156	55	32	19	1595
1920	39	56	148	116	268	311	282	171	126	136	25	10	1688
1921	25	72	121	175	340	257	234	288	119	75	39	14	1759
1922	9	33	87	161	250	233	267	162	112	74	53	16	1457
1923	26	61	164	203	232	202	341	184	113	70	20	6	1622
1924	17	30	63	144	225	230	352	252	141	64	26	13	1557
1925	46	49	110	147	255	236	348	221	94	86	44	14	1650

B. Vleisstatsaus woofiin 1916—25. Allmän översikt av åren 1916—25.

Vuosi ja kuukausi. År och månad.	Selteitä päiviä. Antal klara dagar.	Vuosi- selteitä päiviä. Antal halvklara dagar.	Pilwisä päiviä. Antal mulna dagar.	Kestipilwi- syyks (mitta- taama 0—10). Medelmolnig- het (skala 0—10).	Uringon- paiste- päiviä. Antal dagar med solsken.	Uringonpaisteen kestävääsyyks. Solskenets varaktighet.	
						Tunteja. Timmar.	%:na mah- dollifesta. I % av det mögliche.
1925.							
Tammikuu. Januari	1	16	14	7.0	13	46	22
Helmiuu. Februari	1	9	18	8.0	14	49	20
Maaliskuu. Mars	5	14	12	6.6	24	110	31
Suhtuu. April	5	16	9	5.8	26	147	34
Toukokuu. Maj	7	16	8	5.3	28	255	48
Kesäkuu. Juni	3	17	10	5.8	28	236	42
Heinäkuu. Juli	11	14	6	4.3	31	348	63
Elokuu. Augusti	5	14	12	6.0	28	221	46
Syyskuu. September	2	19	9	6.9	26	94	24
Lokakuu. Oktober	2	17	12	6.7	21	86	28
Marraskuu. November	2	15	13	7.0	14	44	20
Joulukuu. December	5	6	20	7.7	6	14	7
Koko vuosi. Hela året	49	173	143	6.4	259	1 650	37
1924	28	157	181	7.2	240	1 557	35
1923	20	161	184	7.5	256	1 622	36
1922	19	158	188	7.5	251	1 457	33
1921	44	156	165	6.8	264	1 759	39
1920	44	144	178	6.9	240	1 688	37
1919	48	169	148	6.5	251	1 595	35
1918	49	160	156	6.5	256	1 710	38
1917	46	145	174	6.9	251	1 878	42
1916	29	129	208	7.5	214	1 403	31

Muist.: Pilwisyyshavainnot ovat tehdyt Helsingissä, auringonpaistehavainnot Himlasa Fredriksbergin tilalla.

Anm.: Molnighetsförhållandena äro observerade i Helsingfors, solskensförhållandena å Ilmala å Fredriksbergs hemman.

5. Meren vedenkorkeus senttimetreissä ¹⁾ vuosina 1904—25.
Vattenståndet i havet i cm. ¹⁾ åren 1904—25.

Kuukausi. Månad.	1925.						1904—21.			
	Kestimäärin. Medel.	Suurin. Maximum.	Pienin. Minimum.	Kestimäärin. Medel.	Kestimäärin. Maximum.	Kestimäärin. Minimum. Medel.	Suurin. Maximum.		Pienin. Minimum.	
							Korkeus. Höjd.	vuosi. År.	Korkeus. Höjd.	vuosi. År.
Tammikuu. Januari ..	+ 37.8	+ 96	+ 5	+ 17.3	+ 66.9	- 27.2	+ 101.6	1904	- 61.0	1908
Helmiuu. Februari ..	+ 29.6	+ 79	- 17	+ 12.6	+ 52.3	- 21.4	+ 89.0	1914	- 46.0	1917
Maaliskuu. Mars	- 2.7	+ 22	- 30	- 1.2	+ 39.7	- 35.0	+ 126.7	1913	- 85.0	1916
Suhtuu. April	- 6.2	+ 40	- 51	- 3.7	+ 35.9	- 31.8	+ 51.3	1912	- 55.1	1904
Toukokuu. Maj	- 16.6	+ 17	- 36	- 3.1	+ 25.9	- 25.9	+ 40.8	1917	- 61.1	1918
Kesäkuu. Juni	+ 10.8	+ 41	- 12	+ 4.3	+ 31.6	- 17.2	+ 53.1	1921	- 51.6	1908
Heinäkuu. Juli	+ 1.1	+ 24	- 19	+ 13.1	+ 40.5	- 8.1	+ 84.8	1920	- 24.0	1917
Elokuu. Augusti	+ 12.2	+ 38	- 13	+ 18.7	+ 50.6	- 10.0	+ 83.6	1918	- 40.4	1905
Syyskuu. September ..	+ 25.8	+ 52	- 4	+ 17.2	+ 56.0	- 12.3	+ 87.6	1918	- 39.0	1913
Lokakuu. Oktober	+ 28.1	+ 70	- 10	+ 8.0	+ 53.1	- 27.1	+ 104.0	1917	- 74.0	1913
Marraskuu. November ..	+ 12.7	+ 48	- 15	+ 7.7	+ 60.0	- 32.2	+ 127.0	1917	- 61.2	1910
Joulukuu. December ..	+ 15.1	+ 63	- 23	+ 17.0	+ 65.7	- 29.9	+ 125.4	1913	- 70.2	1907
Koko vuosi. Hela året	+ 13.1 ²⁾	+ 49 ²⁾	- 19	+ 9.0	+ 48.2	- 23.2	+ 127.0	1917	- 85.0	1916

¹⁾ Merentutkimuslaitoksen Riiwopuistossa olewan mareografian mukaan; vedenkorkeus on ilmoitettu suhteessa maan normaaliinlaan. ²⁾ Vuoden keskituuriin ja keskituuriin vedenkorkeus.

¹⁾ Enligt registreringen å havsforskningsinstitutets mareograf i Brunnsparcken; vattenståndet är angivet i förhållande till landets normalnoll. ²⁾ Medelmaximum och medelminimum för året.

6. Meriveden lämpö vuosina 1906—25, Celsius-astetta¹⁾.
Havsvattnets temperatur åren 1906—25, i grader Celsius¹⁾.

Ruutausi. Månad.		1925.				1906—20.							
		Seskimäärin. Medelal.	Storlein. Maximum.	Minimium. 9ftn.	Seskimäärin. Medelal.	Seskimäärin. maximum. Medel- maximum.	Seskimäärin. Medel- minimum.	Storlein. Maximum.		Min. Minimum.			
								Åsteita. Grader.	Wuofi. År.	Åsteita. Grader.	Wuofi. År.		
Tammikuu.	Januari ..	+ 1.9	+ 3.2	+ 0.4	- 0.1	+ 0.2	- 0.3	+ 1.1	1913	- 0.4	1912, 15, 18		
Helmi.	Februari ..	+ 0.8	+ 1.8	+ 0.0	+ 0.1	+ 0.1	- 0.2	+ 0.3	1908	- 0.4	1912		
Maaliskuu.	Mars	+ 0.1	+ 0.5	- 0.3	+ 0.0	+ 0.2	- 0.1	+ 0.8	1913	- 0.3	1915		
Huhtikuu.	April	+ 3.5	+ 6.4	+ 0.1	+ 1.2	+ 4.5	+ 0.1	+ 8.7	1910	- 0.2	1919		
Toukokuu.	Maj	+ 8.8	+ 11.3	+ 5.4	+ 7.0	+ 11.1	+ 3.4	+ 14.9	1920	+ 0.2	1909		
Kesäkuu.	Juni	+ 13.1	+ 16.3	+ 9.9	+ 12.3	+ 16.6	+ 4.2	+ 19.3	1906	+ 3.9	1907		
Heinäkuu.	Juli	+ 20.2	+ 23.2	+ 16.1	+ 17.2	+ 20.3	+ 13.6	+ 22.2	1913	+ 9.0	1908		
Elokuu.	Augusti ..	+ 17.8	+ 20.8	+ 15.9	+ 12.5	+ 18.9	+ 13.2	+ 22.0	1912	+ 8.9	1919		
Syyskuu.	September	+ 12.9	+ 15.2	+ 11.1	+ 11.5	+ 14.5	+ 8.9	+ 18.9	1913	+ 6.4	1916		
Lothuu.	Oktober ..	+ 5.0	+ 11.3	+ 1.7	+ 7.0	+ 9.4	+ 4.6	+ 12.2	1920	+ 1.5	1912		
Marraskuu.	November	+ 1.0	+ 2.8	- 0.4	+ 3.2	+ 5.3	+ 1.1	+ 9.1	1909	- 0.2	1919		
Joulukuu.	December	- 0.1	+ 0.1	- 0.2	+ 0.7	+ 2.1	- 0.2	+ 4.2	1918	- 0.4	1910, 15, 19, 20		
Koko wuofi. Hela året		+ 7.1	+ 23.2	- 0.4	+ 6.3	+ 8.6	+ 4.0	+ 22.2	1913	- 0.4	—		

1) Merentutkimuslaitoksen mareografin luona Raiwopuistossa No 9 a. p.

1) Invid havsforskningsinstitutets mareograf i Brunnsparken kl. 9 f. m.

7. Meriveden suolamäärä ‰:lumisissa vuosina 1906—25¹⁾.
Havsvattnets salthalt i ‰ åren 1906—25¹⁾.

Ruutausi. Månad.		1925.				1906—20.							
		Seskimäärin. Medelal.	Storlein. Maximum.	Minimium. 9ftn.	Seskimäärin. Medelal.	Seskimäärin. maximum. Medel- maximum.	Seskimäärin. Medel- minimum.	Storlein. Maximum.		Min. Minimum.			
								‰.	Wuofi. År.	‰.	Wuofi. År.		
Tammikuu.	Januari ..	5.17	5.99	3.37	4.37	5.46	3.01	6.74	1914	1.47	1907		
Helmi.	Februari ..	4.81	5.70	2.97	3.76	5.12	2.54	5.99	1914	0.50	1910		
Maaliskuu.	Mars	4.10	5.03	1.89	3.12	4.61	1.74	5.64	1913	0.05	1912		
Huhtikuu.	April	2.97	4.60	0.95	1.72	4.11	0.38	5.77	1914	0.12	1906, 07		
Toukokuu.	Maj	3.77	4.36	2.97	3.76	4.82	1.72	5.99	1917	0.37	1909		
Kesäkuu.	Juni	4.48	4.65	4.33	4.73	5.21	4.98	6.24	1917	1.87	1907		
Heinäkuu.	Juli	4.23	4.34	4.13	5.04	5.33	4.64	6.11	1917	3.13	1907		
Elokuu.	Augusti ..	3.92	4.25	3.57	5.13	5.41	4.79	6.04	1916, 17	3.95	1913		
Syyskuu.	September	3.96	4.56	2.38	5.17	5.60	4.58	6.42	1916	3.08	1907		
Lothuu.	Oktober ..	5.22	6.26	3.57	5.24	5.81	4.25	6.49	1916	1.89	1909		
Marraskuu.	November	5.16	5.66	4.38	5.08	5.65	3.64	6.19	1913	1.19	1915		
Joulukuu.	December	5.17	5.41	4.56	4.94	5.55	3.48	6.24	1906	0.55	1910		
Koko wuofi. Hela året		4.41	6.26	0.95	4.35	5.22	3.31	6.74	1914	0.05	1912		

1) Mitattu merentutkimuslaitoksen mareografin luona Raiwopuistossa No 9 a. p.

1) Uppmätt invid havsforskningsinstitutets mareograf i Brunnsparken kl. 9 f. m.

8. Kaupunkiaseman pinta-ala 1925 vuoden lopussa, jaettuna maan käyttämisen mukaan.
Stadsplanens yttinnehåll vid utgången av år 1925, fördelat efter markens användning.

Kaupungin o. f. a. Stadsdel.		T o n t t e j a . T o m t e r .								Gator och esplanader. Gator och esplanader. Gator och esplanader.	Torg och andra öppna platser. Torg och andra öppna platser. Torg och andra öppna platser.	Gröna ja multa avoinna peltot. Parker och skivler. Parker och skivler.	Puistot ja puistot. Parker och skivler. Parker och skivler.	Skogs- ja berg-, grus- och strandplatser. Skogs- ja berg-, grus- och strandplatser. Skogs- ja berg-, grus- och strandplatser.	Metsämaata, peltoa ja niittyä, puuta, lehto- ja rantapelttoja. Metsämaata, peltoa ja niittyä, puuta, lehto- ja rantapelttoja. Metsämaata, peltoa ja niittyä, puuta, lehto- ja rantapelttoja.	Yhteensä. Summa.
		Myytyjä ja kaupun- gin omia tarpeita varten varattuja. Försälda och för sta- dens eget behov reserverade.		Vuokrattuja. Arrenderade.		Muita. Övriga.		Yhteensä. Summa.								
		Raken- nettuja. Be- byggda.	Rakenta- mattomia. Obe- byggda.	Raken- nettuja. Be- byggda.	Rakenta- mattomia. Obe- byggda.	Tasoitetun kadun varrella. Vid plane- rad gata.	Tasoittam. kadun varrella. Vid opla- nerad gata.									
R e l i ö m e t r i ä . K v a d r a t m e t e r .																
I kaup.o. f. a.	I stadsd.	334 599	2 845	—	—	—	—	337 444	122 494	40 042	10 276	—	—	—	510 256	
II .	II .	480 747	—	—	—	4 018	—	484 765	92 892	27 221	176 670	—	—	—	781 548	
III .	III .	154 526	—	—	—	—	—	154 526	99 160	52 272	5 416	—	—	—	311 374	
IV .	IV .	536 107	15 171	28 112	—	—	—	579 390	261 770	66 136	25 806	—	—	—	933 102	
V .	V .	216 764	2 121	—	—	—	—	218 885	57 952	16 255	2 561	—	—	—	295 653	
VI .	VI .	211 142	6 312	57 540	—	35 766	—	310 760	124 474	8 199	8 435	—	—	—	451 868	
VII .	VII .	353 823	633	2 184	—	—	—	356 640	153 594	49 004	96 414	—	—	—	655 652	
VIII .	VIII .	186 442	1 152	4 331	—	9 783	2 820	204 528	150 377	31 002	4 807	—	—	—	390 714	
IX .	IX .	101 427	—	48 937	—	3 528	—	153 892	15 300	—	165 070	—	—	—	334 262	
X .	X .	517 515	9 879	68 937	5 091	27 990	7 050	636 462	199 397	40 566	43 594	114 745	—	—	1 034 764	
XI .	XI .	267 761	44 052	11 667	—	67 704	14 691	405 875	250 667	7 982	187 623	—	—	—	852 147	
XII .	XII .	352 018	60 857	640	—	58 504	53 626	525 645	265 707	4 331	315 497	—	—	—	1 111 180	
XIII .	XIII .	182 518	83 640	730	—	47 614	120 789	435 291	319 242	—	110 894	102 846	—	—	968 273	
XIV .	XIV .	196 333	43 557	174 988	24 419	30 222	178 549	648 068	303 286	32 824	830 169	11 567	—	—	1 825 914	
XV .	XV .	100 000	53 015	25 161	—	32 085	270 638	480 899	205 374	7 790	53 600	61 600	—	—	809 263	
XX .	XX .	—	27 000	26 550	183 880	34 900	37 100	309 430	209 020	—	—	630 900	—	—	1 149 350	
Yhteensä. Summa		4 191 722	350 234	449 777	213 390	352 114	685 263	6 242 500	2 830 706	383 624	2 036 832	921 658	—	—	12 415 320	

1) Ollaistettu tieto; XX kaupunginosaan on tässä luettu Lapinniemi, Leppäsuu ja luterilaiset hautausmaat. 1) Rättad uppgift; till XX stadsdelen ha här hänförs Lappudden, Alkärr och lutherska begravningsplatserna.

Muist.: Helsingin kaupunkiin yhdistetty alue käsitti paitsi vanhaista, järjestettyä kaupunkia — 1 241.53 ha (katso ylempää) — myöskin järjestelemätöntä maata — 1 307.79 ha — eli siis yhteensä 2 549.32 ha:n suuruisen pinta-alan.

Ann.: Helsingfors stads avhysta område bestod förutom av den egentliga, indelade staden — 1 241.53 ha (se ovan) — jämväl av oreglerad mark — 1 307.79 ha — och omfattade sålunda inalles en areal av 2 549.32 ha.

9. Raupunkiaseman jaotus kortteleihin ja tontteihin sekä torien, puistojen y. m. lukumäärä vuoden 1925 lopussa. Stadsplanens indelning i kvarter och tomter samt antalet torg, parker m. m. vid utgången av år 1925.

Raupungin osa. Stadsdel.		Kortte- leja. Kvarter.	Tontteja. Tomter.						Yhteensä. Summa.	Sovella ja muita asemi- naitoja. Parker och skvårer.	Puistot ja puistotiloja. Torg o. a. öppna platser.	
			Vihlyntjä ja kaupun- gin omia tarpeita varten varattuja. Försälda och för stadens eget behov reserverade.			Buokattuja. Arrenderade.		Muuta. Övriga.				
			Rafennet- tulla. Be- byggda.	Rafenta- mattoma. Obe- byggda.	Rafen- nettulla. Be- byggda.	Rafenta- mattoma. Obe- byggda.	Safottetun fabun var- rella. Vid plane- rad gata.	Safottamat- toman fabun varrella. Vid oplane- rad gata.				
I kaup. osa.	I stadsd.	36	172	4	—	—	—	—	176	3	4	
II "	II "	23	95	—	—	—	—	4	99	2	2	
III "	III "	19	97	—	—	—	—	—	97	5	4 1/2	
IV "	IV "	45	263	10	3	—	—	—	276	3	5	
V "	V "	14	140	1	—	—	—	—	141	1/2	1	
VI "	VI "	31	182	5	2	—	—	2	191	1 1/2	8	
VII "	VII "	28	197	1	4	—	—	—	202	3	3 1/2	
VIII "	VIII "	24	70	3	1	—	—	9	90	1	3	
IX "	IX "	10	28	—	9	—	—	1	38	—	1	
X "	X "	30	91	8	10	2	—	11	125	1	4	
XI "	XI "	51	146	26	6	—	—	55	245	1	5	
XII "	XII "	47	146	44	1	—	—	51	282	3	4	
XIII "	XIII "	49	124	48	1	—	—	37	303	8	6	
XIV "	XIV "	53	64	24	54	22	—	21	297	2	7	
XV "	XV "	41	1	13	—	—	—	24	108	2	10	
XX "	XX "	1) 35	—	—	—	—	—	—	—	—	—	
Yhteensä. Summa		536	1 816	187	96	24	215	375	2 713	36	68	

1) Kortteleihin jaetun osan XX raupunginosaa uuotaoiteus on luowutettu Helsingin maasiiintioasetyhtiölle.

2) Arrenderätten till den del av XX stadsdelen, som är indelad i kvarter, tillhör Helsingfors magasin-
aktiebolag.

10. Raupungin myymät tontit w. 1901—25. Av staden försälda tomter åren 1901—25.

Wuosi. Å r.	Asuutontteja. Bostadstomter.					Lehbas- ja maasiiinitontteja. Fabriks- och magasinistomter.					Kaikki tontit. Samtliga tomter.				
	Antal tomter.	Koko pinta-ala, m ² .	Hinta, Smt. Pris, Fmk.		Rakennuksen m ² :n toht. I medeltal per m ² .	Antal tomter.	Koko pinta-ala, m ² .	Hinta, Smt. Pris, Fmk.		Rakennuksen m ² :n toht. I medeltal per m ² .	Antal tomter.	Koko pinta-ala, m ² .	Hinta, Smt. Pris, Fmk.		Rakennuksen m ² :n toht. I medeltal per m ² .
			Yhteensä. Summa.	Yhteensä. Summa.				Yhteensä. Summa.	Yhteensä. Summa.						
1901—05	206	262 461	4 926	958	19	11	53 750	359 357	7	217	316 211	5 286	315	17	
1906—10	355	407 489	10 061	803	25	6	17 251	156 629	9	361	424 740	10 218	432	24	
1911—15	141	143 607	4 581	810	32	4	11 647	50 463	4	145	155 254	4 632	273	30	
1916—20	119	156 593	12 292	117	79	4	29 509	318 078	11	123	186 102	12 610	195	68	
1921	3	2 040	292	200	143	—	—	—	—	3	2 040	292	200	143	
1922	7	8 326	1 132	500	136	—	—	—	—	7	8 326	1 132	500	136	
1923	17	21 182	3 624	800	171	—	—	—	—	17	21 182	3 624	800	171	
1924	14	18 790	3 768	300	201	—	—	—	—	14	18 790	3 768	300	201	
1925	26	29 027	5 540	380	191	—	—	—	—	26	29 027	5 540	380	191	

Muist.: Wuosina 1917—23 korotettiin kaupparijaa laadittaessa kaupparijaa määrättyä prosentilla, mikä korotus oli maksettava vain jos säädetty rakennusmeluolisuus laiminlöhittiin. Tilastoa laadittaessa on ainoastaan warfinaisen kaupparijaa otettu huomioon.

Anm.: Åren 1917—23 höjdes vid köpbrevets upprättande köpesumman med vissa procent, vilken förhöjning borde betalas blott om föreskriven byggnadsskyldighet underläts. Vid statistikens uppgörande har endast den verkliga köpeskillingen tagits i betraktande.

11. Raupungin hallusfa olevat rakentamattomat tontit tasoitettujen katujen varrella vuonna 1925.
Av staden disponerade obebyggda tomter vid planerade gator år 1925.

Raupungin osa. Stadsdel.	Raupungin hallusfa vuoden alusfa 1). I stadens besittning vid årets början 1).			Vuoden varrella lisäfi- tulilleita. Under året nyttikomna.			Vuoden varrella myytyjä. Under året sålda.			Raupungin hallusfa vuoden lopusfa. I stadens besittning vid årets slut.										
	Sonttel- Antal tomter.	Koko pinta-ala, m ² . Totalareal, m ² .	Kaatettu arvo, Smt. Beräknat värde, Fmk.	Sonttel- Antal tomter.	Koko pinta-ala, m ² . Totalareal, m ² .	Kaatettu arvo, Smt. Beräknat värde, Fmk.	Sonttel- Antal tomter.	Koko pinta-ala, m ² . Totalareal, m ² .	Käntä, Smt. Pris, Fmk.	Varattuja. Reserverade.			Myytävääfi tarjottuja. Till försäljning utbudna.			Yhteenjä. Summa.				
										Sonttel- Antal tomter.	Koko pinta-ala, m ² . Totalareal, m ² .	Kaatettu arvo, Smt. Beräknat värde, Fmk.	Sonttel- Antal tomter.	Koko pinta-ala, m ² . Totalareal, m ² .	Kaatettu arvo, Smt. Beräknat värde, Fmk.	Sonttel- Antal tomter.	Koko pinta-ala, m ² . Totalareal, m ² .	Kaatettu arvo, Smt. Beräknat värde, Fmk.	Sonttel- Antal tomter.	Koko pinta-ala, m ² . Totalareal, m ² .
I kaup.osa. I stadsd.	3	1 873	280 950	—	—	—	—	—	—	3	1 873	280 950	—	—	—	3	1 873	280 950	150	
II " II "	4	4 635	3 708 000	—	—	—	—	—	—	4	4 635	3 708 000	—	—	—	4	4 635	3 708 000	800	
IV " IV "	8	10 333	5 636 450	—	—	—	—	—	—	8	10 333	5 636 450	—	—	—	8	10 333	5 636 450	545	
VIII " VIII "	11	10 464	1 280 850	—	—	—	—	—	—	11	10 464	1 280 850	—	—	—	11	10 464	1 280 850	122	
X " X "	6	13 071	1 486 220	4	8 028	1 084 300	—	—	—	6	17 556	983 620	4	3 543	4 366 700	10	21 099	5 350 320	254	
XI " XI "	48	61 738	7 734 155	6	5 803	2 050 200	8	5 449	561 800	103	15	23 975	2 141 055	31	38 117	18 553 100	46	62 092	20 694 155	333
XII " XII "	54	73 607	5 684 040	—	—	—	8	9 990	1 530 900	153	32	45 855	2 653 500	14	17 762	6 272 800	46	63 617	8 926 300	140
XIII " XIII "	42	80 023	12 518 700	15	17 358	9 783 800	9	12 283	3 095 280	252	36	71 864	10 931 800	12	13 234	10 014 300	48	85 098	20 946 100	246
XIV " XIV "	14	18 995	2 042 880	5	8 036	4 435 200	1	1 305	352 400	270	6	7 904	1 251 500	12	17 822	7 063 600	18	25 726	8 315 100	323
Yhteenjä. Summa	190	274 739	40 372 245	30	39 225	17 353 500	26	29 027	5 540 380	191	121	194 459	28 867 725	73	90 478	46 270 500	194	284 937	75 138 225	264

1) Oikaistuja tietoja. 1) Rättade uppgifter.

Muist. 1: Vuoden varrella on tapahtunut sekä tontinjärjestelyjä että arvojen korotuksia, joista ei tässä tehdä selkoa, mutta jotta waituttawat pinta-ala- ja arvolukuihin vuoden päättyessä.

Muist. 2: Varatuille tonteille on yleensä pantu kirjanpitoarvo, mikä on läypää arvoa huomattavasti alempi, kun taas myytävääfi tarjottujen tonttien arvo vastaa rahatoimikamarin niille panemaa minimihintaa.

Anm. 1: Under årets lopp ha såväl tomtregleringar som värdeförhöjningar skett, för vilka här ej redovisas, men vilka inverka på areal- och värdeuppgifterna vid årets slut.

Anm. 2: Reserverade tomter äro i allmänhet upptagna med sitt bokförda värde, vilket avsevärt understiger det gängbara värdet, medan värdet av tomter, som utbudna till försäljning, däremot utgör deras av drätselkammaren åsatta minimipris.

12. Tasoitetut uudet kadut, niiden pituus, leveys ja pinta-ala sekä tasoitus- kustannukset vuonna 1925.

Planerade nya gator, deras längd, bredd och areal samt planeringskostnaden
för desamma år 1925.

P a i t t a. L ä g e.	Tasoitettu pituus. Planerad längd. m.	Leveys. m.		Tasoitettu ala. m ² .	Planerad areal. m ² .		Kustannus. Kostnad.		
		Koto kadun. Hela gatan.	Räntä- wän. Gång- banans.		Ujotten. Kör- banans.	Räntä- wän. Gång- banans.	Yhteenfä. Summa.	Gml. Fmk.	p:tä. p:i.
X kaupunginosa. X stadsdelen.									
Brändökatu. Brändögatan	70	1) 20.0	—	560	—	560	95 975	35	
XIII kaupunginosa. XIII stadsdelen.									
Lutherkatu. Luthergatan	240	18.0	7.0	2 640	1 680	4 320	143 167	53	
Fredrikinkatu. Fredrikskatan	40	34.0	12.0	880	480	1 360	33 951	15	
Etel. Hesperiankatu. S. Hesperigatan ..	250	15.0	3.0	3 000	750	3 750	169 497	91	
Vänt. wiertotie. V. chaussén	465	2) 30.0	5.0	2 325	2 325	4 650	249 498	—	
Wallila. Vallgård.									
Keuruuntie. Keuruvägen	120	10.0	—	1 200	—	1 200	72 111	55	
Rumtähti. Gumtäckt.									
Jyrängöntie. Jyränkövägen	110	3) 8.0	—	440	—	440	28 169	68	
Intiantatu. Indragatan	190	4) 16.0	—	760	—	760	48 656	72	
Limingantie. Limingovägen	880	3) 8.0	—	3 520	—	3 520	225 357	44	
Räpylä. Kottby.									
Wäinöläntä. Väinöläkatan	150	4) 12.0	—	600	—	600	88 638	07	
Sampsantie. Sampsavägen	70	10.0	2.0	560	140	700	61 970	70	
Arabiankatu. Arabiagatan	540	5) 26.0	—	3 240	—	3 240	105 965	85	
Turfontie. Tursovägen	225	3) 12.0	—	1 350	—	1 350	84 928	50	
Turjantie. Turjavägen	200	5) 10.0	—	1 200	—	1 200	75 492	—	
Marjantatie. Marjattavägen	150	5) 8.0	—	900	—	900	31 879	65	
Keijontie. Keijovägen	560	5) 8.0	—	3 360	—	3 360	211 379	95	
Raunintuja. Raunigränd	150	6.0	—	900	—	900	56 619	—	
Ilmattarentie. Ilmatarvägen	75	3) 10.0	—	375	—	375	23 591	25	
Vipusentie. Vipunenvägen	180	3) 12.0	—	1 080	—	1 080	67 942	80	
Louhentie. Louhivägen	110	5) 8.0	—	660	—	660	41 520	60	
Sinifantuja. Sinikkagränd	85	5) 8.0	—	510	—	510	32 084	10	
Pohjolankatu. Pohjolakatan	425	1) 20.0	—	3 400	—	3 400	230 479	20	
Taiwasfalliontie. Himmelsbärgsvägen ..	115	3) 16.0	—	920	—	920	58 900	24	
Onnentie. Lyckansväg	135	6.0	—	810	—	810	51 857	82	
Tähtitie. Stjärnvägen	110	6.0	—	660	—	660	42 254	52	
Palaankatu Wallilan ja Räpylän välillä. Backagatan mellan Vall- gård och Kottby	2 820	6) 42.0	—	18 900	—	18 900	1 129 916	76	
Katu Pasilan asemalle. Gata till Fredriksbergs station	450	7) 28.0	2.0	3 600	900	4 500	775 722	41	
Yhteenfä. Summa	8 915	—	—	58 350	6 275	64 625	4 237 528	75	

1) Tasoitettu 8 m. leveydeltä. 2) Levennetty 10 metrillä. 3) Tasoitettu puoleen leveyteensä. 4) Tasoitettu 4 m. leveydeltä. 5) Tasoitettu 6 m. leveydeltä. 6) Levennetty 15 m. leveydeltä. 7) Tasoitettu 10 m. leveydeltä.

1) Planerad till 8 m. bredd. 2) Utvidgning med 10 m. 3) Planerad till halva bredden. 4) Planerad till 4 m. bredd. 5) Planerad till 6 m. bredd. 6) Utvidgning till 15 m. bredd. 7) Planerad till 10 m. bredd.

13. Kaupungin asemataa-alueella olevien katujen ja yleisten paikkain pituus ja pinta-ala vuosien 1902—25 lopussa.

Längden och arealen av gator och allmänna platser inom stadsplanens område vid utgången av åren 1902—25.

W u o s i . Å r .	Katujen koko pituus. Gatorna sammanlagda längd. m.	Pinta-ala. Areal. m ² .				
		Ujotien. Körbanans.			Räntävän. Gångbanans.	Yhteenfä. Summa.
		Roppatiweä. Nubbsten.	Muhutakiweä, mafadami-ferattua tai tafoittettua. Fältsten, makadam eller planerat.	Yhteenfä. Summa.		
1902.....	64 320	49 037	922 080	971 117	435 462	1 406 579
1905.....	70 489	88 440	940 525	1 028 965	476 789	1 505 754
1910.....	85 186	123 860	1 065 725	1 189 585	575 059	1 764 644
1915.....	95 620	197 443	1 115 664	1 313 107	640 393	1 953 500
1916.....	95 620	200 559	1 112 548	1 313 107	640 393	1 953 500
1917.....	95 740	205 244	1 108 583	1 313 827	640 873	1 954 700
1918 ¹⁾	99 122	206 144	1 159 743	1 365 887	649 214	2 015 101
1919.....	99 445	210 050	1 158 691	1 368 741	650 990	2 019 731
1920.....	101 925	217 910	1 179 980	1 397 890	657 259	2 055 149
1921.....	102 033	220 743	1 178 700	1 399 443	658 028	2 057 471
1922.....	102 193	220 743	1 180 476	1 401 219	659 212	2 060 431
1923.....	102 193	223 293	1 177 926	1 401 219	659 212	2 060 431
1924.....	103 498	226 183	1 187 011	1 413 194	664 372	2 077 566
1925.....	104 098	234 493	1 188 106	1 422 599	669 607	2 092 206

¹⁾ Kadut Sielka- ja Jättäsaarilla (XX kaupunginosa) sisältyvät tähän ensi kerran.

¹⁾ Gatorna å Sand- och Busholmarna (XX stadsdelen) ingå för första gången.

14. Yleistatkaus viemärkanawiin ja syöföytaiwoihin vuosien 1902—25 lopussa. Översikt av avloppskanaler och infallsbrunnar vid utgången av åren 1902—25.

W u o s i . Å r .	Sillattuja sawiputkia tai sementti-putkia. Glaserade terrör eller cementrör.							Betoni- ja muurattuja kanawia; muoto: Betong- och murade kanaler; typ:					Syöföytaiwoihin ja huonattil- Av betong och slaggtegel.	Syöföytaiwoihin ja huonattil- Gränskänaler.	Syöföytaiwoihin ja huonattil- Trikänaler.	Känahäteis totallängd.	Sanawereton koko pituus.	Göföytaiwoihin ja huonattil- Infallsbrunnar.
	152 mm.	203 mm.	228 mm.	304 mm.	380 mm.	457 mm.	508 mm.	60/40	75/50	90/60	105/70	120/80						
	M e t e r .																	
1902.....	—	620	4 352	22 360	4 107	1 766	—	2 678	1 520	5 627	234	—	261	—	—	—	—	—
1905.....	278 648	4 392	26 968	4 754	2 551	—	2 426	2 223	4 698	1 477	425	261	1 023	776	52 900	915	—	
1910.....	308 523	4 348	36 970	6 847	4 857	—	2 592	3 533	5 251	1 557	425	261	1 023	776	69 271	1 055	—	
1915.....	308 523	4 669	46 708	9 984	6 265	—	2 592	3 959	5 735	2 502	1 185	261	1 023	776	86 490	1 190	—	
1916.....	308 523	4 691	46 802	9 951	6 265	—	2 217	4 138	5 964	2 502	1 185	261	1 023	776	86 606	1 193	—	
1917.....	308 523	4 594	47 645	10 069	6 265	—	2 217	3 959	6 156	2 502	1 407	261	1 023	951	87 880	1 204	—	
1918.....	308 523	4 594	48 457	10 069	6 265	—	2 217	3 959	6 156	2 710	1 495	261	1 023	951	88 988	1 216	—	
1919.....	308 523	4 594	48 753	10 069	6 265	—	2 217	3 959	6 156	2 710	1 495	261	1 023	951	89 284	1 221	—	
1920.....	308 523	4 594	51 479	10 370	7 205	—	2 217	4 039	6 156	2 710	1 495	261	1 023	951	93 331	1 273	—	
1921.....	308 523	4 594	53 149	10 450	7 205	—	2 217	4 179	6 401	2 710	1 495	261	1 023	951	95 466	1 293	—	
1922.....	308 523	4 594	54 089	10 450	7 205	—	2 217	4 179	6 401	2 710	1 495	261	1 023	951	96 406	1 304	—	
1923.....	308 523	4 594	54 469	10 450	7 205	—	2 217	4 179	6 401	2 710	1 495	261	1 023	951	96 786	1 311	—	
1924.....	308 523	4 594	55 404	10 450	7 205	118	2 217	4 229	6 481	2 740	1 495	261	1 023	906	97 954	1 327	—	
1925.....	308 523	4 594	59 637	10 804	7 364	118	2 217	4 594	6 649	2 740	1 495	261	1 023	906	103 233	1 336	—	

15. Uudet viemärkanavat y. m. ja niiden kustannus vuonna 1925.
Nyanlagda avloppskanaler m. m. jämte kostnaderna för desamma år 1925.

P a i t t a. L ä g e .	Sillattuja fampuittia tai sementtipuittia. Glaserade lerrör eller cementrör.					Betoni- ja muurattuja kanavia; muoto: Betong- och murade kanaler; typ:				Suunkaan- Trikkanaler.	Sorkkua- kainoja Insellinjans- säkä.	Sijätkä- kainoja Infallsbrunnar.	Rustannus. Kostnad.		
	228 mm.	304 mm.	380 mm.	457 mm.	508 mm.	75/50	80/60	105/70	120/80				Gmt. Fmk.	p.tä. p.i.	
	M e t e r i ä .					M e t e r .									
XIII kaup.osa. XIII stadsd.															
Lutherkatu. Luthergatan	—	70	—	—	—	—	—	—	—	—	—	2	3	25 861	55
Etel. Hesperiantatu. S. Hesper- riagatan	—	270	—	—	—	—	—	—	—	—	—	4	3	100 232	15
XIV kaup.osa. XIV stadsd.															
Pallofentti. Bollplan	—	—	—	64	—	—	—	—	—	—	—	4	—	14 865	65
Ballila. Vallgård.															
Keuruuntie. Keuruvägen	—	103	—	—	—	—	—	—	—	—	—	2	3	48 440	30
Elimäentatu. Elimälgatan	—	200	—	—	—	—	—	—	—	—	—	3	—	202 451	50
Palaantatu. Backasgatan	—	225	—	—	—	—	—	—	—	—	—	5	—	228 643	40
Soukola. Majstad.															
Ranawa kortt. n:o 916 halki. Kanal genom kv. n:o 916..	—	75	—	—	—	—	—	—	—	—	—	2	—	42 093	10
Rumtähti. Gumtäkt.															
Limingantie. Limingovägen ..	—	835	—	—	—	—	—	—	—	—	—	—	—	215 739	99
Siirtolapuutarha-alue. Koloni- trädgårdsområdet	—	307	119	—	—	290	168	—	—	—	—	13	—	337 824	22
Räpylä. Kottby.															
Sampsantie. Sampsavägen ..	—	70	—	—	—	—	—	—	—	—	—	1	—	40 129	20
Perä-Pohjolan- Perä-Pohjo- lavägen	—	85	—	—	—	—	—	—	—	—	—	4	—	49 524	90
Vipulentie. Vipunenvägen ..	—	270	—	—	—	—	—	—	—	—	—	7	—	104 202	45
Sariolantie. Sariolavägen ..	—	55	—	—	—	—	—	—	—	—	—	1	—	19 899	20
Ilmattarentie. Ilmatarvägen ..	—	500	—	—	—	—	—	—	—	—	—	12	—	219 431	27
Marjattantie. Marjattavägen ..	—	70	—	—	—	—	—	—	—	—	—	2	—	31 879	65
Kimmontie. Kimmovägen	—	—	235	—	—	—	—	—	—	—	—	5	—	113 195	55
Turfontie. Tursovägen	—	—	—	95	—	—	—	—	—	—	—	3	—	44 865	85
Turjantie. Turjavägen	—	—	—	—	—	75	—	—	—	—	—	2	—	68 501	50
Keijontie. Keijovägen	—	215	—	—	—	—	—	—	—	—	—	4	—	81 548	35
Rauninkuja. Raunigränd	—	85	—	—	—	—	—	—	—	—	—	2	—	41 271	95
Pohjolan- Pohjolagatan ..	—	443	—	—	—	—	—	—	—	—	—	9	—	114 458	45
Satwasfalliontie. Himmels- bärgsvägen	—	137	—	—	—	—	—	—	—	—	—	3	—	35 396	87
Tähtitie. Stjärnvägen	—	110	—	—	—	—	—	—	—	—	—	2	—	28 420	84
Onnentie. Lyckansväg	—	108	—	—	—	—	—	—	—	—	—	2	—	27 904	10
Yhteensä. Summa	—	4 233	354	159	—	365	168	—	—	—	—	94	9	2 236 781	99

16. **Asutut huoneistot sekä niissä olevat asuinhuoneet ja asuvat henkilöt vuosina 1870—1920, ryhmitettyinä huoneistojen huoneluvun mukaan.**

Bebodda lokaler samt i dem befintliga boningsrum och boende personer åren 1870—1920, grupperade efter lokalernas rumantal.

Wuost. År.	1 huoneen huoneistot. 1 rums lokaler.	2 huoneen huoneistot. 2 rums lokaler.	3 huoneen huoneistot. 3 rums lokaler.	4 huoneen huoneistot. 4 rums lokaler.	5 huoneen huoneistot. 5 rums lokaler.	6 huoneen huoneistot. 6 rums lokaler.	7 huoneen huoneistot. 7 rums lokaler.	8 huoneen huoneistot. 8 rums lokaler.	9 huoneen huoneistot. 9 rums lokaler.	10 huoneen huoneistot. 10 rums lokaler.	11 huoneen huoneistot. 11 rums lokaler.	12 ja useammam huoneistot. 12 och flere rums lokaler.	12 ja useammam huoneistot. 12 och flere rums lokaler.	Saati huoneistot. Samittiga lokaler.	
Huoneistoja. Antal lokaler.															
Abfoluuttiset luvut. Absoluta tal.															
1870..	3 936	1 025	454	333	240	212	141	108	72	47	31	136	6 735		
1880..	5 133	1 243	536	452	310	270	171	134	86	62	31	84	8 512		
1890..	6 667	2 630	1 057	824	606	491	296	188	135	65	66	89	13 114		
1900..	8 563	4 067	1 460	1 232	866	700	439	272	150	71	30	101	17 951		
1910..	12 001	7 622	2 670	1 961	1 128	911	644	291	142	65	30	85	27 550		
1920..	15 614	10 364	3 884	2 745	1 559	1 102	687	300	131	36	22	69	36 513		
Profenttiluvut. Procenttal.															
1870..	58.4	15.2	6.7	4.9	3.6	3.2	2.1	1.6	1.1	0.7	0.5	2.0	100.0		
1880..	60.3	14.6	6.3	5.3	3.6	3.2	2.0	1.6	1.0	0.7	0.4	1.0	100.0		
1890..	50.8	20.1	8.1	6.3	4.6	3.7	2.3	1.4	1.0	0.5	0.5	0.7	100.0		
1900..	47.7	22.7	8.1	6.9	4.8	3.9	2.4	1.5	0.8	0.4	0.2	0.6	100.0		
1910..	43.6	27.7	9.7	7.1	4.1	3.3	2.3	1.1	0.5	0.2	0.1	0.3	100.0		
1920..	42.8	28.4	10.6	7.5	4.3	3.0	1.9	0.8	0.3	0.1	0.1	0.2	100.0		
Asuinhuoneita. Antal boningsrum.															
Abfoluuttiset luvut. Absoluta tal.															
1870..	3 936	2 050	1 362	1 332	1 200	1 272	987	864	648	470	341	1 882	16 344		
1880..	5 133	2 486	1 608	1 808	1 550	1 620	1 197	1 072	774	620	341	1 238	19 447		
1890..	6 667	5 260	3 171	3 296	3 030	2 946	2 072	1 504	1 215	650	726	1 237	31 774		
1900..	8 563	8 134	4 380	4 928	4 330	4 200	3 073	2 176	1 350	710	330	2 378	44 552		
1910..	12 001	15 244	8 010	7 844	5 640	5 466	4 508	2 328	1 278	650	330	1 997	65 296		
1920..	15 635	20 729	11 652	10 980	7 795	6 612	4 809	2 400	1 179	360	242	1 556	83 949		
Profenttiluvut. Procenttal.															
1870..	24.1	12.5	8.3	8.2	7.3	7.8	6.0	5.3	4.0	2.9	2.1	11.5	100.0		
1880..	26.4	12.8	8.3	9.3	8.0	8.3	6.1	5.5	4.0	3.2	1.7	6.4	100.0		
1890..	21.0	16.6	10.0	10.4	9.5	9.3	6.5	4.7	3.8	2.0	2.3	3.9	100.0		
1900..	19.2	18.3	9.8	11.1	9.7	9.4	6.9	4.9	3.0	1.6	0.8	5.3	100.0		
1910..	18.4	23.3	12.8	12.0	8.6	8.4	6.9	3.6	1.9	1.0	0.5	3.1	100.0		
1920..	18.6	24.7	13.9	13.1	9.3	7.9	5.7	2.9	1.4	0.4	0.3	1.8	100.0		
Henkilöitä. Antal personer.															
Abfoluuttiset luvut. Absoluta tal.															
1900..	33 826	20 990	7 865	7 037	5 559	4 849	3 096	2 280	1 321	773	412	4 937	92 945		
1910..	45 174	38 619	14 182	10 479	6 555	5 689	4 398	2 070	1 132	576	257	2 195	131 326		
1920..	53 661	45 129	17 631	13 329	8 212	6 385	4 339	2 122	954	332	210	1 452	153 756		
Profenttiluvut. Procenttal.															
1900..	36.4	22.8	8.5	7.8	6.0	5.2	3.3	2.5	1.4	0.8	0.4	5.3	100.0		
1910..	34.4	29.4	10.8	8.0	5.0	4.3	3.3	1.8	0.9	0.4	0.2	1.7	100.0		
1920..	34.9	29.4	11.5	8.7	5.3	4.2	2.8	1.4	0.6	0.2	0.1	0.9	100.0		

Wuist.: Kasarit, sairaalat ja wankilat y. m. samanlaiset laitokset eivät ole mukaanluetut. Reittitöt ovat luettut huoneiden jouffoon.

Anm.: Kaserner, sjukhus, fångelser m. fl. dylika anstalter äro ej medräknade. Köken äro inräknade bland rummen.

18. Taloustunnat joulukuun 8 p:nä 1920, jäsenlutfunsa mukaan, kaupunginosttain, sekä niiden henkilöluvu.

Hushåll den 8 december 1920, efter storlek, stadsdelsvis, samt personantalet i dem.

Raupunginosa tai vastaava alue. Stadsdel eller motsvarande område.	Yhden pengin taloustuntia. En-persons-hushåll.	Perhetaloustuntien luku, joissa oli: Familjehushåll bestående av:								Yhteensä perhetaloustuntia. Summa familjehushåll.	Galleria. Anstalter.	Galleria, matkustajateja p. m. Hotell, resandehem m. m.	Yhteensä taloustuntia. Summa hushåll.
		2	3	4	5	6-7	8-9	10-11	12				
		henkilöä. personer.											
I. Raupunkiafeman alue. Stadsplanens område.													
I kaup.osa. I stadsdelen	1 178	713	616	521	336	348	102	21	8	2 665	6	2	3 851
II " II "	1 014	220	189	146	105	120	41	6	12	839	3	27	1 883
III " III "	344	203	198	210	144	165	53	21	4	998	1	3	1 346
IV " IV "	2 527	1 219	1 020	848	539	536	152	41	11	4 366	6	12	6 911
V " V "	1 983	596	462	350	258	235	62	13	1	1 977	2	4	3 966
VI " VI "	1 245	702	699	562	373	338	80	18	4	2 776	5	—	4 026
VII " VII "	1 862	1 016	942	786	573	485	148	30	8	3 988	13	1	5 864
VIII " VIII "	621	266	253	210	156	199	59	9	—	1 152	1	—	1 774
IX " IX "	72	48	42	46	26	48	13	3	3	229	—	—	301
X " X "	1 313	472	434	351	211	222	42	15	1	1 748	1	1	3 063
XI " XI "	2 938	1 248	1 154	893	571	447	108	19	4	4 444	17	1	7 400
XII " XII "	1 491	661	674	535	333	260	87	14	2	2 566	4	2	4 063
XIII " XIII "	661	345	349	323	238	229	68	15	1	1 568	4	—	2 233
XIV " XIV "	656	327	289	275	163	162	36	8	—	1 260	6	—	1 922
XV " XV "	2	1	1	—	1	—	—	—	—	3	1	—	6
XX " XX "	1	4	1	—	—	2	—	—	—	7	—	—	8
Raupunkiafeman alue. Stadsplanens område													
	17 908	8 041	7 323	6 056	4 027	3 796	1 051	233	59	30 586	70	53	48 617
II. Raupunkiin yhdistetty alue. Avhyst område utom stadsplanen.													
Alue IV ja XIII kaupungin- osten länsipuolella. Om- rådet väster om IV och XIII stadsdelarna	48	20	19	6	6	8	3	—	—	62	6	—	116
Böle. Böle	274	135	146	115	81	81	27	3	—	588	3	—	865
Muut alueet rautatien länsi- puolella. Övriga områden väster om järnvägen ..	108	58	47	67	43	43	12	4	1	275	5	—	388
Ballila. Vallgård	463	278	349	319	218	152	51	7	4	1 378	3	1	1 845
Hermannin ja Loufola. Her- manstad och Majstad ..	575	298	241	189	117	106	39	6	2	998	1	—	1 574
Muut alueet rautatien itä- puolella. Övriga områden öster om järnvägen	66	60	47	41	35	37	9	4	—	233	9	—	308
Saaret. Holmarna	47	28	23	34	14	12	6	1	—	118	—	—	165
Yhdistetty alue. Avhysta området													
	1 581	877	872	771	514	439	147	25	7	3 652	27	1	5 261
III. Satamat. Hamnarna													
	—	—	—	—	—	—	—	—	—	—	—	43	43
Taloustuntia koko kaupung. Hushåll i hela staden													
	19 489	8 918	8 195	6 827	4 541	4 235	1 198	258	66	34 238	97	97	53 921
Näiden henkilöluvu. Person- antalet i dessa													
	19 489	17 836	24 585	27 308	22 705	26 926	9 976	2 657	962	132 955	1) 6 793	2) 1 684	160 921

1) 1 241 henkilöluvuun kuuluvaa ja 5 552 hoivotetta. 2) 142 henkilöluvuun kuuluvaa ja 1 542 matkustajaa.

1) 1 241 till personalen hörande och 5 552 interner. 2) 142 till personalen hörande och 1 542 resande.

19. Sammitettävät huoneet ¹⁾ uutisrakennuksissa vuosina 1911—25, ryhmitettyinä teroittain ja rakennusten rakennusaineen mukaan.

Uppvärmäbarä rum ¹⁾ i nybyggnader åren 1911—25, fördelade efter höjdläge och byggnadernas konstruktionsmaterial.

Vuosi. År.	Kivirakennuksissa. I byggnader av sten.										Rakennuksissa sekä tiestädellä puusta. I byggnader av sten och trä.			Puurakennuksissa. I byggnader av trä.					Rakissa rakennuksissa. I samtliga byggnader.													
	1-tesä teroittaisa. I 1:sta vånningen.	2-tesä teroittaisa. I 2:dra vånningen.	3-tesä teroittaisa. I 3:de vånningen.	4-tesä teroittaisa. I 4:de vånningen.	5-tesä teroittaisa. I 5:te vånningen.	6-tesä teroittaisa. I 6:tte vånningen.	7-tesä teroittaisa. I 7:de vånningen.	8-tesä teroittaisa. I 8:de vånningen.	9-tesä teroittaisa. I 9:de vånningen.	10-tesä teroittaisa. I 10:de vånningen.	għteentä. Summa.	għteentä. Summa.	għteentä. Summa.	għteentä. Summa.	għteentä. Summa.	għteentä. Summa.	għteentä. Summa.	għteentä. Summa.	għteentä. Summa.	għteentä. Summa.	għteentä. Summa.	għteentä. Summa.	għteentä. Summa.	għteentä. Summa.	għteentä. Summa.	għteentä. Summa.	għteentä. Summa.	għteentä. Summa.	għteentä. Summa.	għteentä. Summa.	għteentä. Summa.	għteentä. Summa.
1911	120	1 221	1 340	1 249	1 030	582	3	24	—	5 569	6 140	147	—	—	293	5 241	2	98	—	346	131	1 602	1 489	1 249	1 030	582	3	122	—	—	6 208	
1912	152	1 147	1 272	1 154	901	602	10	30	—	5 268	15 109	82	—	—	206	15 213	5	67	—	300	182	1 469	1 359	1 154	901	602	10	97	—	—	5 774	
1913	206	1 460	1 689	1 683	1 491	957	5	21	—	7 512	6 85	63	—	—	154	32 227	—	102	—	361	244	1 772	1 752	1 683	1 491	957	5	123	—	—	8 027	
1914	48	604	568	443	312	270	1	60	—	2 306	—	29	30	—	59	—	77	7	23	—	107	48	710	605	443	312	270	1	83	—	—	2 472
1915	37	328	330	332	245	102	—	9	—	1 383	1	33	30	—	64	—	—	31	3	2	—	36	38	392	363	332	245	102	—	11	—	1 483
1916	5	82	36	18	8	8	—	—	—	157	—	—	—	—	—	—	55	4	4	—	63	5	137	40	18	8	8	—	4	—	—	220
1917	6	55	66	41	37	30	—	3	—	238	—	4	—	—	4	3 101	81	4	—	189	9	160	147	41	37	30	—	7	—	—	431	
1918	68	74	80	3	—	—	—	1	—	226	—	—	—	—	—	—	—	—	—	—	68	74	80	3	—	—	—	—	1	—	—	226
1919	23	49	44	42	32	14	—	32	—	236	—	—	—	—	—	4 15	—	—	—	2 21	27	64	44	42	32	14	—	32	—	—	2 257	
1920	29	178	180	143	126	124	14	58	—	852	3 42	45	1	—	91	2 194	139	—	—	24 359	34	414	364	144	126	124	14	58	24	1 302		
1921	42	171	202	186	159	150	37	101	—	1 048	—	—	—	—	—	3 380	338	—	—	721	45	551	540	186	159	150	37	101	—	—	1 769	
1922	46	177	205	205	168	168	18	150	—	1 137	—	—	—	—	—	26 482	395	—	—	903	72	659	600	205	168	168	18	150	—	—	2 040	
1923	115	362	407	411	404	343	97	252	—	2 391	5	8	—	—	13	11 282	149	18	—	460	131	652	556	411	404	343	97	270	—	—	2 864	
1924	212	663	750	829	759	486	230	428	31	4 388	—	—	—	—	—	42 566	221	118	—	947	254	1 229	971	829	759	486	230	546	31	5 335		
1925	86	939	1 162	1 226	1 140	768	239	906	—	6 466	1	9	3	—	13	14 187	95	—	—	296	101	1 135	1 260	1 226	1 140	768	239	906	—	—	6 775	

¹⁾ Eteisä ja kylpyhuoneita y. m. lukuunottamatta.
¹⁾ Tamburer, badrum m. m. icke inberäknade.

20. Uutisrafennusten ja ratennusten muutostöiden kautta saadut uudet lämmitettävät huoneet vuosina 1911—25, ryhmitettyinä aijotun käyttämistavan mukaan, kaupunginosittain.

Genom nybyggnader och byggnadsförändringar nyttillkomna uppvärmbara rum, fördelade efter ändamål, åren 1911—25, stadsdelsvis.

Raupunginosa tai vastaava alue. Stadsdel eller motsvarande område.	Uutisrafennusfösa. I nybyggnader.					Rafennusten muutostöiden kautta. Genom byggnadsförändringar.							Yhteenfä. Summa.					Kok.					
	Yhteenfä. lämmitettävää huonetta, inkunnotametta etelää, huipponuonetta p. m.	Summa uppvärmbära rum, lamburer och badrum m. m. icke inberäknade.	Sebaas- ja huipponuonetta, aitelletä p. m. Fabrik- och verkstadsrum, aeljellet m. m.	Seju- ja launnuonetta. Tvätt- och badslugurum.	Sijymäitä- ja varastohuonetta. Butik- och lagerrum.	Kök.	Sijunhuonetta, väraato-, koutu- ja kouttorhuonetta, läpän laettuna. Bonligrum, däri inberäknade ämbets-, skol- och kontorurum.	Yhteenfä lämmitettävää huonetta, inkunnotametta etelää, huipponuonetta p. m.	Summa uppvärmbära rum, lamburer och badrum m. m. icke inberäknade.	Sebaas- ja huipponuonetta, aitelletä p. m. Fabrik- och verkstadsrum, aeljellet m. m.	Seju- ja launnuonetta. Tvätt- och badslugurum.	Sijymäitä- ja varastohuonetta. Butik- och lagerrum.	Kök.	Yhteenfä lämmitettävää huonetta, inkunnotametta etelää, huipponuonetta p. m.	Summa uppvärmbära rum, lamburer och badrum m. m. icke inberäknade.	Sebaas- ja huipponuonetta, aitelletä p. m. Fabrik- och verkstadsrum, aeljellet m. m.	Seju- ja launnuonetta. Tvätt- och badslugurum.	Sijymäitä- ja varastohuonetta. Butik- och lagerrum.	Kök.	Yhteenfä lämmitettävää huonetta, inkunnotametta etelää, huipponuonetta p. m.	Summa uppvärmbära rum, lamburer och badrum m. m. icke inberäknade.		
1925.																							
I. Raupuntiafeman alue. Stadsplanens område.																							
I kaup.osa.	I stadsd.	97	30	7	1	—	135	—	—	—	—	—	—	—	97	30	7	1	—	—	—	135	25
II "	II "	183	30	11	1	—	225	49	—	—	—	—	—	—	232	30	11	1	—	—	—	274	8
III "	III "	—	—	—	—	—	—	34	3	—	—	—	—	—	34	3	—	—	—	—	—	37	—
IV "	IV "	863	244	53	9	—	1 169	27	4	—	1	—	—	—	890	248	53	10	—	—	—	1 201	179
V "	V "	148	50	11	4	—	213	—	—	—	—	—	—	—	148	50	11	4	—	—	—	213	31
VII "	VII "	426	106	16	3	—	551	—	—	—	—	—	—	—	426	106	16	3	—	—	—	551	103
X "	X "	43	5	5	—	—	53	—	—	—	—	—	—	—	43	5	5	—	—	—	—	53	—
XI "	XI "	155	242	10	5	—	412	—	—	—	—	—	—	—	155	242	10	5	—	—	—	412	3
XII "	XII "	6	9	3	1	—	19	—	—	—	—	—	—	—	6	9	3	1	—	—	—	19	—
XIII "	XIII "	1 595	409	36	18	—	2 058	—	—	—	—	—	—	—	1 595	409	36	18	—	—	—	2 058	449
XIV "	XIV "	438	248	25	8	—	719	—	—	—	—	—	—	—	438	248	25	8	—	—	—	719	117
Yhteenfä. Summa		3 954	1 373	177	50	—	5 554	110	7	—	1	—	—	118	4 064	1 380	177	51	—	—	—	5 672	915

II. Raupunkiin yhdistetty alue.																			
Avhyst omrøde utom stadsplanen.																			
Böle. Böle	2	1	—	—	—	3	—	—	—	—	—	2	1	—	—	—	3	—	
Meilahti. Mejlans	2	2	—	—	—	4	—	—	—	—	—	2	2	—	—	—	4	—	
Ballila. Vallgård	417	332	16	17	—	782	1	1	—	—	—	2	418	333	16	17	—	784	107
Loufola. Majstad	119	54	—	—	—	173	—	—	—	—	—	—	119	54	—	—	—	173	1
Räpylä. Kottby	164	82	12	1	—	259	—	—	—	—	—	—	164	82	12	1	—	259	28
Yhteenfä. Summa	704	471	28	18	—	1 221	1	1	—	—	—	2	705	472	28	18	—	1 223	136
Raiffiaan. Totalsumma	4 658	1 844	205	68	—	6 775	111	8	—	1	—	120	4 769	1 852	205	69	—	6 895	1 051
1924	3 715	1 247	228	111	34	5 335	72	23	—	—	—	95	3 787	1 270	228	111	34	5 430	703
1923	2 177	514	116	28	29	2 864	57	11	8	1	1	78	2 234	525	124	29	30	2 942	442
1922	1 338	574	24	78	26	2 040	39	7	—	—	—	46	1 377	581	24	78	26	2 086	258
1921	1 284	370	39	15	61	1 769	214	44	12	1	19	290	1 498	414	51	16	80	2 059	167
1920	838	330	42	33	59	1 302	210	49	11	4	8	282	1 048	379	53	37	67	1 584	85
1919	209	16	10	4	18	257	6	4	—	—	—	10	215	20	10	4	18	267	41
1918	131	87	—	2	6	226	45	7	—	—	—	52	176	94	—	2	6	278	10
1917	336	45	9	15	26	431	79	25	1	—	3	108	415	70	10	15	29	539	29
1916	85	18	57	4	56	220	16	8	1	2	2	29	101	26	58	6	58	249	4
1915	971	263	80	23	146	1 483	11	3	—	—	—	14	982	266	80	23	146	1 497	145
1914	1 842	407	93	39	91	2 472	18	—	—	—	2	20	1 860	407	93	39	93	2 492	274
1913	5 556	1 788	345	121	217	8 027	106	8	9	2	5	130	5 662	1 796	354	123	222	8 157	919
1912	4 117	1 272	206	95	84	5 774	60	10	2	—	6	78	4 177	1 282	208	95	90	5 852	841
1911	4 496	1 359	189	139	25	6 208	32	4	13	—	3	52	4 528	1 363	202	139	28	6 260	950

Ruist: Bastarakennettuihin tehtäisiin, maastineihin, wajoihin y. m. nähden kf. myötäseuraamaan tauf. 24.

Anm.: Beträffande nybyggda fabriker, magasin, garage o. d. se tab. 24.

21. Uutisrafennusten ja rafennusten muutostöiden kautta saadut uudet asuin-
huoneistot ja -huoneet vuosina 1921—25, kaupunginosittain.
Genom nybyggnader och byggnadsförändringar nyttillkomna bostadslokaler och
-rum åren 1921—25, stadsdelsvis.

Kaupunginosa tai vastaava alue. Stadsdel eller motsvarande område.	1921.		1922.		- 1923.		1924.		1925.	
	§uonetoja. Lokaler.	§uonetta ¹⁾ . Rum ¹⁾ .	§uonetoja. Lokaler.	§uonetta ¹⁾ . Rum ¹⁾ .	§uonetoja. Lokaler.	§uonetta ¹⁾ . Rum ¹⁾ .	§uonetoja. Lokaler.	§uonetta ¹⁾ . Rum ¹⁾ .	§uonetoja. Lokaler.	§uonetta ¹⁾ . Rum ¹⁾ .
§fantoja. Bostäder.										
I. Kaupunkiaseman alue. Stadsplanens område.										
I kaup.osa. I stadsd.	1	2	—	—	6	20	53	308	30	113
II " II "	9	18	15	68	2	3	23	106	33	141
III " III "	49	136	—	—	7	14	1	5	2	4
IV " IV "	17	60	4	30	23	92	165	756	322	1 125
V " V "	7	30	2	8	—	—	2	8	54	158
VI " VI "	20	50	2	15	42	156	57	141	—	—
VII " VII "	19	167	—	—	10	64	32	149	131	532
VIII " VIII "	—	—	—	—	—	—	—	—	—	—
IX " IX "	3	19	—	—	—	—	—	—	—	—
X " X "	3	4	—	—	—	—	—	—	5	10
XI " XI "	—	—	—	—	—	—	54	201	257	391
XII " XII "	1	1	—	—	36	93	12	30	9	15
XIII " XIII "	120	418	265	883	348	1 381	394	1 546	507	2 004
XIV " XIV "	1	3	2	8	94	260	97	284	267	686
XV " XV "	—	—	—	—	—	—	—	—	—	—
XX " XX "	—	—	—	—	—	—	—	—	—	—
Yhteensä. Summa	250	908	290	1 012	568	2 083	890	3 534	1 617	5 179
II. Kaupunkiin yhdistetty alue. Avhyst område utom stadsplanen.										
Böle. Böle	—	—	—	—	—	—	—	—	1	3
Muut alueet rautatien länsipuolella. Övriga områden väster om järnvägen	1	4	2	13	—	—	—	—	2	4
Ballila. Vallgård	31	53	286	466	44	75	278	547	333	751
Louhola. Majstad	—	—	—	—	1	2	108	264	54	173
Räpylä. Kottby	260	694	162	404	118	367	193	511	82	246
Muut alueet rautatien itäpuolella. Övriga områden öster om järnvägen	1	5	—	—	—	—	—	—	—	—
Saaret. Holmarna	1	1	—	—	7	14	—	—	—	—
Yhteensä. Summa	294	757	450	883	170	458	579	1 322	472	1 177
Kaikkiaan. Totalsumma	544	1 665	740	1 895	738	2 541	1 469	4 856	2 089	6 356
§otellit, konttorit, koulut, sairaalat. Hotell, kontor, skolor, sjukhus	—	247	—	63	—	218	—	201	—	265
Kaikki huoneet. Samtliga rum	—	1 912	—	1 958	—	2 759	—	5 057	—	6 621

1) Keittiöt mukaanluettuina.

1) Incl. kök.

22. Uutisrakennusten ja rakennusten muutostöiden kautta vuosina 1921—25 saadut uudet asuinhuoneistot ja -huoneet, ryhmitettyinä huoneistojen suuruuden mukaan.

Genom nybyggnader och byggnadsförändringar åren 1921—25 nytillkomna bostadslokaler och -rum, fördelade efter lokalernas storlek.

Huoneistojen suuruus. Lokalernas storlek.		1921.		1922.		1923.		1924.		1925.	
		Huoneistoja. Lokaler.	Huoneita % Rum %).	Huoneistoja. Lokaler.	Huoneita % Rum %).	Huoneistoja. Lokaler.	Huoneita % Rum %).	Huoneistoja. Lokaler.	Huoneita % Rum %).	Huoneistoja. Lokaler.	Huoneita % Rum %).
Asuntoja, joissa oli: Bostäder med:											
1 huone.	1 rum	50	50	25	25	93	93	109	109	85	85
1 keittiö.	1 kök	7	7	114	114	21	21	76	76	273	273
1 huone ja keittiö.	1 rum och kök	138	276	268	536	109	218	389	778	561	1 122
2 huonetta.	2 rum	33	66	63	126	83	166	64	128	132	264
2 huonetta ja keittiö.	2 rum och kök	198	594	96	288	109	327	305	915	386	1 158
3 huonetta.	3 rum	10	30	46	138	26	78	1	3	9	27
3 huonetta ja keittiö.	3 rum och kök	14	56	33	132	69	276	142	568	163	652
4 huonetta.	4 rum	23	92	21	84	10	40	11	44	12	48
4 huonetta ja keittiö.	4 rum och kök	14	70	29	145	87	435	133	665	223	1 115
5 huonetta.	5 rum	15	75	—	—	1	5	16	80	—	—
5 huonetta ja keittiö.	5 rum och kök	14	84	23	138	47	282	126	756	134	804
6 huonetta.	6 rum	1	6	—	—	—	—	—	—	—	—
6 huonetta ja keittiö.	6 rum och kök	7	49	15	105	65	455	57	399	88	616
7 huonetta ja keittiö.	7 rum och kök	3	24	4	32	17	136	30	240	19	152
8 huonetta ja keittiö.	8 rum och kök	3	27	1	9	1	9	7	63	—	—
9 huonetta ja keittiö.	9 rum och kök	—	—	1	10	—	—	1	10	4	40
10 tai useampia huoneita ja keittiö.	10 eller flere rum och kök	14	159	1	13	—	—	2	22	—	—
Yhteensä. Summa		544	1 665	740	1 895	738	2 541	1 469	4 856	2 089	6 356
Hotellit, konttorit, koulut, sairaalat. Hotell, kontor, skolor, sjukhus		—	247	—	63	—	218	—	201	—	265
Kaikki huoneet. Samtliga rum		—	1 912	—	1 958	—	2 759	—	5 057	—	6 621

1) Keittiöt mukaanluettuina.

1) Incl. kök.

23. Bastawalmistuneet asuinhuoneistot vuonna 1925, ryhmitettyinä rakennus- yritysten luonteen ja huoneistojen huoneluwan mukaan.

Nyttillkomna bostadslokaler år 1925, fördelade efter byggnadsföretagens
karaktär och lokalernas rumantal.

Rakennusyritysten luonne. Byggnadsföretagens karaktär.	Huoneistoja, jotsa huoneitten ¹⁾ luku oli:					Summa lokaler. Huoneistoja yhteensä.	Summa rum. Huoneita yhteensä.	
	Antal lokaler med nedanstående an- tal rum ¹⁾ :							
	1	2	3	4	5			enemmän kuin 5 över 5.
Yhtytysten hentilöiden ja yhtymäin, etupäässä vuokrattavaksi tarkoitettujen rakennus ²⁾ . Enskilda personers och sammanslut- ningars, huvudsakligen för uthyrning avsedda byggnader ²⁾ . Teollisuuslaitosten omaa työläisintaa varten tarkoitettujen rakennus ²⁾ . Industriella inrättningars för deras egna arbetare avsedda byggnader	275	426	172	130	214	245	1 462	4 845
Omatotirakennus ²⁾ . Egnahemsbyggnader	—	16	63	24	2	—	105	327
Yleishyödyllinen rakennustoiminta ³⁾ . Den allmännyttiga bygg- nadsverksamheten ³⁾	10	157	158	21	5	—	351	907
Kunnalliset työväenafjunnot. Kommunala arbetarbostäder ..	26	54	—	—	—	—	80	134
Yhteensä. Summa	358	693	395	175	223	245	2 089	6 356

¹⁾ Keittiöt mukaanluettuina. ²⁾ Tähän on laskettu myös tavalliset osakehuoneistot. ³⁾ Tähän on
laskettu vain rakennusyritykset, jotta ovat saaneet avustuskainoja yleisistä varoista (omatotirakennus²⁾,
joille sellainen laina on myönnetty, sijaitsevat edelliseen nimikkeeseen).

¹⁾ Incl. kök. ²⁾ Hit ha hänförts även vanliga aktielokaler. ³⁾ Hit ha hänförts endast byggnads-
företag, som fått amorteringslån av allmänna medel (egnahemsbyggnader, som fått sådana lån, ingå
under föregående rubrik).

24. Bastawalmistuneiden tehtaiden, työpaikojen, makkariinien, autowajojen, elävien kuvien teatterien, elokouhuoneistojen ja konttorien¹⁾ kuutiofälllys tahti pintaala vuonna 1925.

Kubikinnehäll eller areal av nybyggda fabriker, verkstäder, magasin, garage,
biografteatrar, möteslokaler och kontor¹⁾ år 1925.

Raupunginosa. Stadsdel.	Yhtinomaan mainittuun tarkoitukseen rakennettuisia rakennus ¹⁾ ta.				Myöskin muthin tarkoitettiin rakennettuisia rakennus ¹⁾ ta.			
	I hus byggda utslutande för nämnda ändamål.				I hus därjämte avsedda för andra ändamål.			
	Tehtaat ja työpaikat. Fabriker o. verkstäder.	Makkariinit. Magasin.	Autowajat. Garage.	Elokou- huoneistot. Mötes- lokaler.	Autowajat. Garage.	Elävien kuvien teatterit. Biograf- teatrar.	Konttori- huoneistot. Kontors- lokaler.	Elokou- huoneistot. Mötes- lokaler.
	m ² .				m ² .			
I	—	—	—	29 070	130	—	—	—
II	—	—	—	—	4 776	—	3 811	—
III	—	—	—	—	—	100	—	—
IV	—	590	—	—	363	—	1 490	756
V	—	—	—	—	85	—	200	557
VII	4 003	—	—	—	180	—	—	220
X	—	—	—	—	—	730	200	600
XI	—	—	10 056	—	120	—	—	—
XII	—	—	—	—	65	—	—	72
XIII	28 100	—	—	—	335	—	—	—
XIV	—	—	—	—	36	—	—	—
Yht. S:a	32 103	590	10 056	29 070	6 090	830	5 701	2 205

¹⁾ Konttorihuoneistot, joiden huonelumäärä on ilmoitettu, sijaitsevat taul. 20.

¹⁾ Kontorslokaler med uppgivet antal rum ingå i tab. 20.

25. Raftaus yleishyödyllisen ratennustoiminnan edistämiseen valtion ja kunnan varoilla vuosina 1920—25.

Översikt av den allmännyttiga byggnadsverksamhetens befrämjande med stats- och kommunala medel åren 1920—25.

Vuosi. År.	Antal bostäder.	Stuntien luku. Antal rum.	Suonien luku. Antal rum.	Valtion yleishyödyllisen ratennustoiminnan edistämistä warten waratusta waroista myöntämiä		Raupungin myöntämiä awustuslainoja. Av staden bewiljade understöds-lån.	Raupungin yleishyödyllisen ratennustoiminnan edistämislainarahastosta myöntämiä fuotetuslainoja. Ur stadens lånefond för den allmännyttiga byggnadsverksamhetens befrämjande bewiljade amorteringslån.	Yhteenjä myönnettyjä lainoja. Summa bewiljade lån.
				Awustuslainoja. understöds-lån.	Fuotetuslainoja. amorteringslån.			
M a r k k a . M a r k .								
Runnan ratennukset. Kommunala byggnadsföretag	1920—23	448	552	2 785 800	259 200	—	—	3 045 000
Yleishyödyllisten ratennusyh-tymien ratennukset. Allmännyttiga byggnadssammanslutningars byggnadsföretag	1920—24	1 340	3 435	11 514 700	9 637 000	5 758 600	6 473 327	33 383 627
	1925	317	821	—	3 085 000	—	5 104 000	8 189 000
Yhteenjä. Summa	—	1 657	4 256	11 514 700	12 722 000	5 758 600	11 577 327	41 572 627
Omatotiratennukset. Egnahemsbyggnader	1923—24	156	493	—	241 900	—	1 823 600	2 065 500
	1925	72	199	—	—	—	782 500	782 500
Yhteenjä. Summa	—	228	692	—	241 900	—	2 606 100	2 848 000
Raiffiaan. Totalsumma	—	2 333	5 500	14 300 500	13 223 100	5 758 600	14 183 427	47 465 627

26. Rannalliset työväenafunnot vuonna 1925.
De kommunala arbetarbostäderna år 1925.

Ratennusvuosi. Byggnads- år.	Ratennus- kustannus- fct, Smf. Byggnads- kostnader, Fmk.	Stuntien luku. Bostadsbyggnader.	Suonien- luku. Loka- ler.	Suonien- luku. Rum.	Menot. Utgifter.				Yhteenjä. Summa.	Suotratu- tot. Hyresin- komster.
					Ylläpito- kustannus- fct. Under- hållskost- nader.	Ilkafor- jaukset. Yttre re- para- tioner.	Saaketut korot ¹⁾ . Bärkä- nade räntor ²⁾ .	Yhteenjä. Summa.		
M a r k k a . M a r k .										
Raup.osa XIII stadsd. Rortt. 412 a. Kv. 412 a	1909—10	750 970	12	108	124	127 624	31 130	34 875	193 629	306 280
Raup.osa XII stadsd. Rortt. 372. Kv. 372 . . " 382. " 382 . .	1923—24		6	40	43	40 063	18 582	13 125	71 770	85 985
	1923—24	1 119 884 ³⁾	1	12	30	9 277	3 835	83 991	97 103	42 000
Wallila. Vallgård. Rortt. 558. Kv. 558 . .	1917	653 731	10	160	160	100 353	44 454	56 600	201 407	274 390
" 556. " 556 . .	1920	4 193 000	11	240	240	132 042	61 804	191 595	385 441	400 930
" 585. " 585 . .	1923—24	7 834 416	17	272	408	210 001	42 583	662 088	914 672	949 450
" 584. " 584 . .	1923—24	1 925 246	4	64	96					
" 584. " 584 . .	1924—25	1 282 129	1	32	64					
" 553. " 553 . .	1924—25	1 552 814	3	48	72					
Sermanni. Hermanst. " 553. " 553 . .	1919	105 782 ³⁾	4	34	35	12 804	8 068	8 000	28 872	24 000
Saralla	1919	33 140 ⁴⁾	3	12	13	12 915	4 328	—	17 243	29 040
Yhteenjä. Summa	—	19 451 112	72	1 022	1 285	691 256	218 055	1 408 744	2 318 055	2 372 975

¹⁾ Korot on lastettu kaupungin wastaawista lainoista maksaman koron suuruuden mukaan. ²⁾ Tuberkuloosittia perheitä warten. ³⁾ Ostetut waltioilta. ⁴⁾ Ratennukset omistaa waltio; tähän sisältyy ainostaan sifustus- ja korjauskustannukset.

¹⁾ Rääntöma beräknade enl. storleken av de räntor staden betalar för motsvarande lån. ²⁾ För tuberkulösa familjer. ³⁾ Inköpta av staten. ⁴⁾ Byggnaderna tillhöra staten; häri ingå blott inrednings- och reparationskostnaderna.

27. Yleishyödyllisten rakennusyhymäin avustaminen valtion ja kunnan varoilla vuonna 1920—25.
De allmännyttiga byggnadssammanslutningarnas understödande med stats- och kommunala medel åren 1920—25.

Vuosi ja lainanottaja. År och låntagare.	Raunungin (Stadsdel).	Avustuslainoja. Understödslån.		Suorituslainoja. Amorteringslån.		Yhteensä. Summa.	Osuus- tahi osatepää- oma. Andels- eller aktie- kapital.	Rakennettuja rakennus- tustan- nuttia. Beräknade byggnads- kostnader.	Asuinhuoneis- tojen luku Antal bostadslokaler		Suoneiden luku Antal rum	
		Raunungin- giltia. Av staden.	Baltiolta. Av staten.	Raunungin- giltia. Av staden.	Baltiolta. Av staten.				Asuinhuoneis- toja i rakennuttajain i täbygnader.	Rakennettuja i stadsbyggnader.	Asuinhuoneis- toja i rakennuttajain i täbygnader.	Rakennettuja i stadsbyggnader.
		R a t t l a a. M a r k.										
1920—24.												
Osakelyhtiö Helsingin kansanraunnot — Helsingfors folkbostäder aktiebolag..	K.	2 160 800	4 320 500	2 129 600	475 200	9 086 100	1 280 000	15 301 000	341	—	876	—
Asunto-osuuskunta Råpy r. l.	K.	584 400	1 167 600	393 407	324 000	2 469 407	283 200	3 982 877	72	—	216	—
Helsingin ruotsalaisyhdistyksen asunto- osuuskunta Råpylä r. l.	K.	810 000	1 620 000	354 000	561 600	3 345 600	1 054 025	5 879 625	117	—	300	—
Asunto-osuuskunta Saapa r. l.	K.	64 800	129 600	—	63 600	258 000	79 000	492 000	8	—	24	—
Osakelyhtiö Wirtamiesasuntoja — Aktie- bolaget Tjänstemannabostäder	K.	237 600	475 200	—	316 800	1 029 600	216 000	1 770 600	—	24	—	72
Aktiebolaget Tjänstemannabostäder Samp- savägen 40 — Osakelyhtiö Wirtamies- asuntoja Sampantie 40	K.	200 000	400 000	—	—	2) 600 000	744 000	2 786 400	—	37	—	128
Osakelyhtiö Raitu	K.	—	—	—	32 400	32 400	90 000	142 400	3	—	9	—
Oma asunto osakelyhtiö	K.	129 600	259 200	—	172 800	561 600	240 000	1 080 000	24	—	48	—
Asunto-osakelyhtiö Osma	K.	—	—	285 000	475 000	760 000	380 000	1 900 000	19	—	76	—
Helsingin ruotsalaisyhdistyksen asunto- osuuskunta Wallila r. l.	V.	1 049 400	2 098 800	—	1 399 200	4 547 400	1 245 000	7 857 000	—	134	—	318
Wallilan asunto-osuuskunta r. l.	V.	326 400	652 800	339 000	—	1 318 200	150 000	2 236 400	60	—	120	—
Asunto-osuus Wanaja r. l.	V.	48 600	97 200	60 000	—	205 800	36 000	369 180	6	—	20	—
Aktiebolaget Åshaka	V.	38 000	76 000	16 320	—	130 320	40 000	272 320	8	—	16	—
Asunto-osakelyhtiö Poisto	V.	109 000	217 800	—	145 200	472 000	66 000	890 000	—	15	—	35
Osakelyhtiö Duluntie 7	V.	—	—	25 000	—	25 000	80 000	165 000	4	—	10	—
Asunto-osakelyhtiö Eyni	V.	—	—	75 000	180 000	255 000	200 000	790 000	8	12	16	24
Asunto-osuuskunta Woitto r. l.	V.	—	—	378 000	630 000	1 008 000	540 000	2 523 000	—	41	—	90
Asunto-osakelyhtiö Hauho	V.	—	—	795 000	1 325 000	2 120 000	2 220 000	7 040 000	—	76	—	221

Helsingin kaupungin rakennusosakeyhtiö n:o 1 — Helsingfors stads byggnadsaktiebolag n:o 1	V.	—	—	801 000	1 335 000	2 136 000	³⁾ 1 068 000	5 562 000	—	89	—	178		
Bostadsaktiebolaget Eureka	T.	—	—	—	550 000	550 000	2 200 000	4 450 000	—	63	—	132		
Bostadsaktiebolaget Floravägen 4	T.	—	—	—	316 800	316 800	630 000	1 657 600	—	27	—	73		
Bostadsaktiebolaget Floravägen 6—8 ..	T.	—	—	—	466 400	466 400	1 008 400	2 694 800	—	36	—	106		
Bostadsaktiebolaget Runeberggatan 25 ..	T.	—	—	—	748 000	⁴⁾ 748 000	1 360 000	4 554 100	—	65	—	170		
Ufunto-osakeyhtiö E. Wiertotie 21—23 ..	T.	—	—	750 000	—	750 000	2 025 000	6 000 000	—	45	—	135		
Ufunto-osakeyhtiö Stenbäckfatu 18—20 ..	T.	—	—	72 000	120 000	192 000	250 000	897 350	—	6	—	22		
Yhteensä. Summa	—	—	—	5 758 600	11 514 700	6 473 327	9 637 000	33 383 627	17 484 625	81 293 652	670	670	1 731	1 704
1925.														
Tjänstemannabostadsaktiebolaget Sampsavägen 50 ⁵⁾ — Wirtamiesufunto-osakeyhtiö Sampantie 50 ⁵⁾	K.	—	—	351 000	585 000	936 000	624 000	2 560 000	—	24	—	78		
Ufunto-osakeyhtiö Hauho	V.	—	—	657 000	950 000	1 607 000	1 660 000	5 950 000	—	63	—	166		
Helsingin kaupungin rakennusosakeyhtiö n:o 2 — Helsingfors stads byggnadsaktiebolag n:o 2	V.	—	—	1 186 000	950 000	2 136 000	⁶⁾ 1 408 000	6 196 000	—	89	—	178		
Ufunto-osakeyhtiö Töölönfatu 19 ⁵⁾	T.	—	—	1 800 000	—	⁷⁾ 1 800 000	1 080 000	6 502 000	—	56	—	148		
Osakeyhtiö Wirtamiesufuntola Apollonfatu 18	T.	—	—	360 000	600 000	960 000	1 034 000	3 775 000	—	32	—	99		
Ufunto-osakeyhtiö Sawila	T.	—	—	750 000	—	750 000	2 100 000	5 800 000	—	53	—	152		
Yhteensä. Summa	—	—	—	5 104 000	3 085 000	8 189 000	7 906 000	30 783 000	—	317	—	821		

¹⁾ K = Käpylä, Kottby; T = Töölö, Tölö; V = Wallila, Vallgård.

²⁾ Tämän lisäfi 1 000 000 markan suuruinen awustuslaina waltiovarainministeriöstä. ³⁾ Osakeista on kaupunki merkinnyt 85, wakuutusyhdistys Kalewa 2 ja Ufuntoreformiyhdistys 1; huoneistojen wuokraajat lunastawat wähitellen osakkeet. ⁴⁾ Tämän lisäfi 1 200 000 markan suuruinen awustuslaina waltiovarainministeriöstä. ⁵⁾ Lainat myönnettiin w. 1924. ⁶⁾ Kaupunki on merkinnyt kaikki osakkeet, mutta huoneistojen wuokraajat lunastawat ne wähitellen. ⁷⁾ Tämän lisäfi 700 000 markan awustuslaina waltiovarainministeriöstä sekä 1 302 000 markan suuruinen awustuslaina waltionwirtailijain rakennusyritysten awustamista warten waratuista waroista.

²⁾ Härutöver ett understödsån från finansministeriet på 1 000 000 mark. ³⁾ Av aktierna har staden tecknat 85, försäkringsföreningen Kalewa 2 och Bostadsreformföreningen 1; aktierna inlösas småningom av hyresgästerna. ⁴⁾ Härutöver ett understödsån från finansministeriet på 1 200 000 mark. ⁵⁾ Lånen beviljade år 1924. ⁶⁾ Staden har tecknat alla aktier, men inlösas de småningom av hyresgästerna. ⁷⁾ Härutöver ett understödsån från finansministeriet på 700 000 mark samt ett understödsån på 1 302 000 mark av medel reserverade för understödjande av statens befattningshawares byggnadsföretag.

30. Raupungin läheisyydessä olevien ajutuskeskusten y. m.
De i stadens närhet belägna bosättningscentras m. m.

Runta ja paikkakunta. Kommun och ort.		Läsnäolewia. När-					
		Eri paikkakunnilla afuwia. På resp. orter bosatt befolkning.			Eri paikkakunnilla sa- tunnaisesti oleskelewia. På resp. orter till- fälligt vistande.		
		Mp. Mk.	Rp. Kk.	Yht. S:a.	Mp. Mk.	Rp. Kk.	Yht. S:a.
Suomenliunan linnoitusalue. Sveaborgs fästningsområde.							
1	Suomenlinna. Sveaborg	322	361	683	—	—	—
2	Santahamina. Sandhamn	122	99	221	—	—	—
3	Yhteensä. Summa	444	460	904	—	—	—
Suopalahti. Hoplaks.							
4	Hagan huvilalaupunki. Haga villastad	835	1 093	1 928	—	7	7
5	Brunakär, Nyåker	286	297	583	1	1	2
6	Munffiniemi. Munksnäs	160	212	372	3	2	5
7	Drumsö	195	237	432	—	1	1
8	Muut alueet. Övriga områden	89	93	182	2	—	2
9	Yhteensä. Summa	1 565	1 932	3 497	6	11	17
10	Dufuntylä. Aggelby	1 266	1 643	2 909	5	10	15
Helsingin pitäjä. Helsinge.							
11	Tali, Kånala	486	558	1 044	1	—	1
12	Kårböle, Domarby	202	229	431	1	—	1
13	Baggböle	618	657	1 275	2	2	4
14	Malmby, Staffansby	2 715	3 233	5 948	15	23	38
15	Dickursby	761	882	1 643	—	—	—
16	Hanaböle	224	223	447	1	—	1
17	Fastböle, Skomakarböle, Haxböle	192	210	402	—	—	—
18	Brändön huvilalaupunki. Brändö villastad	355	621	976	2	5	7
19	Hertonäs	205	189	394	—	2	2
20	Wittin kartano. Viks ladugård	131	139	270	—	—	—
21	Brändön niemi. Brändö udde Degerö (ofajfi, delvis), Botby	215	245	460	—	—	—
22	Yhteensä. Summa	6 104	7 186	13 290	22	32	54
Espoo. Esbo.							
23	Alberga, Mätkylä, Bergans, Bredvik, Leppävaara	901	1 162	2 063	4	4	8
24	Kilo, Konungsböle, Klobbskog y. m., m. m.	200	284	484	—	—	—
25	Gröndal, Korsvägen	170	233	403	—	2	2
26	Yhteensä. Summa	1 271	1 679	2 950	4	6	10
27	Grankulla	587	911	1 498	6	7	13
28	Raiffaan. Totalsumma	11 237	13 811	25 048	43	66	109

wäestö wäestölaskennan mukaan joulukuun 8 päivänä 1920.
befolkning enligt folkräkningen den 8 december 1920.

v a r a n d e.			Poisjaolewia eri paikkakuntien afuktaita. Frånvarande av på resp. orter bosatt befolkning.			Yhteensä eri paikkakunnilla afuwaa wäestöä. Summa på resp. orter bosatt befolkning.			
Yhteensä todellista wäestöä. Summa faktisk befolkning.	Mp. Mk.	Rp. Kk.	Yht. S:a.	Mp. Mk.	Rp. Kk.	Yht. S:a.	Mp. Mk.	Rp. Kk.	Yht. S:a.
322		361	683	10	6	16	332	367	699
122		99	221	15	3	18	137	102	239
444	460	904	25	9	34	469	469	938	
835	1 100	1 935	25	15	40	860	1 108	1 968	
287	298	585	20	9	29	306	306	612	
163	214	377	6	7	13	166	219	385	
195	238	433	8	9	17	203	246	449	
91	93	184	2	1	3	91	94	185	
1 571	1 943	3 514	61	41	102	1 626	1 973	3 599	
1 271	1 653	2 924	43	35	78	1 309	1 678	2 987	
487	558	1 045	6	9	15	492	567	1 059	
203	229	432	8	5	13	210	234	444	
620	659	1 279	12	16	28	630	673	1 303	
2 730	3 256	5 986	68	43	111	2 783	3 276	6 059	
761	882	1 643	15	10	25	776	892	1 668	
225	223	448	4	3	7	228	226	454	
192	210	402	6	3	9	198	213	411	
357	626	983	5	8	13	360	629	989	
205	191	396	4	1	5	209	190	399	
131	139	270	1	2	3	132	141	273	
215	245	460	3	5	8	218	250	468	
6 126	7 218	13 344	132	105	237	6 236	7 291	13 527	
905	1 166	2 071	17	9	26	918	1 171	2 089	
200	284	484	3	2	5	203	286	489	
170	235	405	5	3	8	175	236	411	
1 275	1 685	2 960	25	14	39	1 296	1 693	2 989	
593	918	1 511	26	26	52	613	937	1 550	
11 280	13 877	25 157	312	230	542	11 549	14 041	25 590	

31. **Todellinen väestö vuonna 1870—1920, kaupunginosittain.**
Faktisk befolkning åren 1870—1920, stadsdelsvis.

Kaupunginosa tai vastaava alue w. 1920. Stadsdel eller motsvarande område år 1920.	1870.	1880.	1890.	1900.	1910.	1920.	% tota väfilumusta. I % av hela folkmängden.					
							1870.	1880.	1890.	1900.	1910.	1920.
I. Kaupunkiaseman alue. Stadsplanens område.												
I kaup.osa. I stadsdelen	5 476	5 785	7 556	8 585	11 539	11 982	17.1	13.4	11.5	9.2	8.4	7.4
II " II "	4 138	4 284	6 009	6 568	6 228	5 337	12.9	9.9	9.2	7.0	4.6	3.3
III " III "	3 633	3 755	4 005	5 580	5 034	4 748	11.3	8.7	6.1	6.0	3.7	3.0
IV " IV "	6 942	9 045	14 733	17 624	20 019	20 225	21.6	21.0	22.5	18.9	14.7	12.6
V " V "	3 789	4 275	5 422	7 290	8 521	9 547	11.8	9.9	8.3	7.8	6.2	5.9
VI " VI "	1 637	2 678	6 029	8 832	10 245	12 159	5.1	6.2	9.2	9.5	7.5	7.6
VII " VII "	1 815	2 897	4 958	6 617	18 221	18 174	5.6	6.7	7.6	7.1	13.3	11.3
VIII " VIII "	1 479	1 091	1 059	1 349	5 016	5 681	4.6	2.5	1.6	1.5	3.7	3.5
IX " IX "	310	680	922	1 039	1 102	1 100	1.0	1.6	1.4	1.1	0.8	0.7
X " X "			2 049	3 151	7 187	8 003			3.1	3.4	5.3	5.0
XI " XI "	1 090	3 690	7 302	10 655	17 733	20 158	3.4	8.6	11.2	11.4	13.0	12.5
XII " XII "				2 003	7 200	11 328				2.2	5.3	7.0
XIII " XIII "				1 897	1 823	7 209				2.0	1.3	4.5
XIV " XIV "	1 749	3 308	5 073	4 337	5 067	6 405	5.4	7.7	7.7	4.7	3.7	4.0
XV " XV "						30						{0.02}
XX " XX "						24						{0.01}
Yhteensä. Summa	32 058	41 488	65 117	85 527	124 935	142 110	99.8	96.2	99.4	91.8	91.5	88.3
II. Kaupunkien yhdistetty alue kaupunkiaseman ulkopuolella. Avhyst område utom stadsplanen.												
Alue IV ja XIII kaup.-osien länsipuolella ²⁾ . Området väster om IV och XIII stadsdelarna ²⁾						512						0.3
Böle. Böle					2 688	2 622					2.0	1.6
Muut alueet rautatien länsipuolella ³⁾ . Övriga områden väster om järnvägen ³⁾				892	1 104	1 616				0.9	0.8	1.0
Ballila ³⁾ . Vallgård ³⁾				636	868	6 037				0.7	0.6	3.8
Hermannin ³⁾ . Hermanstad ³⁾				3 280	3 906	3 522				3.5	2.9	2.2
Toukola ³⁾ . Majstad ³⁾				768	679	827				0.8	0.5	0.5
Muut alueet rautatien itäpuolella ³⁾ . Övriga områden öster om järnvägen ³⁾		299		1 398	1 622	2 787		0.7		1.5	1.2	1.8
Saaret. Holmarna	55	697	418	444	339	516	0.2	1.6	0.6	0.5	0.2	0.3
Yhteensä. Summa	55	996	418	7 418	11 206	18 439	0.2	2.3	0.6	7.9	8.2	11.5
III. Satamat. Hamnarna	—	658	⁴⁾	272	356	372	—	1.5	⁴⁾	0.3	0.3	0.2
Koko väenlastalueella. Hela folkräkningsområdet	32 113	43 142	65 535	93 217	136 497	160 921	100.0	100.0	100.0	100.0	100.0	100.0

1) Ennen w. 1920 saarien joutosja. 2) Ennen w. 1920 laskettu XIII kaupunginosaan. 3) Rautatielinjan länsi- ja itäpuolella olevan nyhtisen kaupunkien yhdistetyn alueen väkiluvutiedot vuosilta 1870—90, siltä osalta kuin näinä vuosina toimitetut väenlaskut käsittivät tämän alueen, sisältyivät XIII—XV ja X—XII kaupunginosaan lukuhiin, lukuunottamatta vuotta 1880, jolta vuodelta Arabian, Anneperin ja Banhanta kaupungin väkiluku on moitu erittäin ilmoittaa. 4) Sisältyvät saarten ryhmään.

1) Före år 1920 bland holmarna. 2) Före år 1920 räknat till XIII stadsdelen. 3) Uppgifterna för åren 1870—90 angående folkmängden i de delar av stadens nuvarande avhysta område väster resp. öster om järnvägen, vilka hörde till områdena för folkräkningarna sagda år, ingå uti uppgifterna för stadsdelarna XIII—XV och X—XII, med undantag för år 1880, för vilket år folkmängden i Arabia, Anneberg och Gammelstaden kunnat särskilt uppges. 4) Ingå i gruppen holmarna.

32. **Todellinen väestö vuonna 1900—20, ryhmitettynä iän ja sukupuolen mukaan.**
Den faktiska befolkningen åren 1900—20, fördelad efter ålder och kön.

Stä, vuosisja. Ålder, år.	Absoluuttiset luvut. Absoluta tal.						% koko väkiluvusta. I % av hela folkmängden.					
	Miespuolista. Mankön.			Naispuolista. Kvinnkön.			Miespuolista. Mankön.			Naispuolista. Kvinnkön.		
	1900.	1910.	1920.	1900.	1910.	1920.	1900.	1910.	1920.	1900.	1910.	1920.
0—5	4 400	6 947	5 083	4 382	6 887	4 904	10.1	11.3	7.4	8.8	9.2	5.3
5—10	3 846	5 470	6 090	3 860	5 595	6 092	8.8	8.9	8.9	7.8	7.5	6.6
10—15	3 538	5 062	6 789	3 648	5 467	7 104	8.1	8.2	9.9	7.4	7.3	7.7
15—20	4 238	5 967	6 772	5 546	8 168	9 140	9.7	9.7	9.9	11.2	10.9	9.9
20—25	1) 7 501	8 271	7 117	6 510	10 339	11 746	1) 17.2	13.5	10.4	13.1	13.8	12.7
25—30	4 912	7 071	7 672	5 335	8 734	10 994	11.3	11.5	11.2	10.7	11.6	11.9
30—35	3 495	5 909	6 947	4 086	6 737	9 536	8.0	9.6	10.1	8.2	9.0	10.3
35—40	3 227	4 548	5 496	3 682	5 232	7 690	7.4	7.4	8.0	7.4	7.0	8.3
40—45	2 403	3 330	4 726	3 006	4 011	6 168	5.5	5.4	6.9	6.1	5.3	6.7
45—50	1 891	2 966	3 696	2 547	3 603	4 936	4.4	4.8	5.4	5.1	4.8	5.3
50—55	1 346	2 055	2 720	1 923	2 912	3 745	3.1	3.4	4.0	3.9	3.9	4.1
55—60	1 015	1 548	2 221	1 740	2 408	3 300	2.3	2.5	3.2	3.5	3.2	3.6
60—65	698	982	1 383	1 226	1 714	2 554	1.6	1.6	2.0	2.5	2.3	2.8
65—70	389	610	923	845	1 374	1 916	0.9	1.0	1.3	1.7	1.8	2.1
70—75	242	365	456	608	846	1 162	0.6	0.6	0.7	1.2	1.1	1.3
75—80	104	169	211	394	494	764	0.3	0.3	0.3	0.8	0.7	0.8
80—90	48	85	89	210	357	391	0.1	0.1	0.1	0.4	0.5	0.4
90 ja enemmän. 90 och däröver	5	3	6	23	19	26	[0.01]	[0.02]	[0.01]	[0.02]	[0.02]	[0.02]
Suntematoin itä. Okänd ålder	265	127	178	83	115	178	0.6	0.2	0.3	0.2	0.1	0.2
Dyhteensä. Summa	43 563	61 485	68 575	49 654	75 012	92 346	100.0	100.0	100.0	100.0	100.0	100.0

1) Iäryhmän suuruus johtuu ajewelollisuuttaan suorittavista henkilöistä.

1) Åldersgruppens storlek beror på värplikligt militär.

33. Todellinen 15 vuotta vanhempi väestö vuonna 1920, ryhmitettyä kielitajomäärän, kielen ja sukupuolen mukaan.

Den faktiska befolkningen över 15 års ålder år 1920, fördelad efter bildningsgrad, språk och kön.

Sukupuoli ja kieli. Kön och språk.	Koko väestö. Hela befolkningen.							
	Tuntematon (tuntamattom) määrä. Okänd bildningsgrad.	Kieli- ja kirjoituskielien määrä. Varken läs- eller skrivkunniga.	Kieli- ja kirjoituskielien määrä. Läs- men icke skrivkunniga.	Suoria luki- ja kirjoituskielisiä. Övriga läs- och skrivkunniga.	Ylempiä kirjallisuuden lukijainmääriä. Personer som genomgått högre folkskola.)	Keskikoulun (lättö) lukijainmääriä. Personer som genomgått mellanskola.)	Alkukoulun lukijainmääriä. Personer med högre bildning än mellan-skolans kurs.	
	Abfoluuttifet i siffror. Absoluta tal.							
Suomea, waan ei ruotsia. Finska, men ej svenska	424	693	21 427	20 311	3 503	509	67	46 934
Paremmiin suomea kuin ruotsia. Bättre finska än svenska	4 826	4 204	7 461	14 810	985	40	2	32 328
Yhteensä suomea puhuvia. Summa finsktalande	5 250	4 897	35 121	28 888	4 488	549	69	79 262
Ruotsia, waan ei suomea. Svenska, men ej finska	419	988	3 745	2 656	660	152	65	8 685
Paremmiin ruotsia kuin suomea. Bättre svenska än finska	5 182	6 030	14 315	6 662	962	85	18	33 254
Yhteensä ruotsia puhuvia. Summa svensktalande	5 601	7 018	18 060	9 318	1 622	237	83	41 939
Wenäjää. Ryska	235	308	295	278	16	35	3	1 170
Sakkaa. Tyska	273	347	275	148	1	1	5	1 050
Muita kielii sekä tuntematon kieli. Övriga språk samt okänt språk	153	170	324	304	25	28	78	1 082
Yhteensä. Summa	11 512	12 740	54 075	38 936	6 152	850	238	124 503
	Profenttiluvut. Procenttal.							
Suomea, waan ei ruotsia. Finska, men ej svenska	0.9	1.5	43.3	45.6	7.5	1.1	0.1	100.0
Paremmiin suomea kuin ruotsia. Bättre finska än svenska	14.9	13.0	45.8	23.1	3.1	0.1	[0.0]	100.0
Suomea puhuva väestö. Den finsktalande befolkningen	6.6	6.2	44.3	36.4	5.7	0.7	0.1	100.0
Ruotsia, waan ei suomea. Svenska, men ej finska	4.8	11.4	43.1	30.6	7.6	1.8	0.7	100.0
Paremmiin ruotsia kuin suomea. Bättre svenska än finska	15.6	18.1	43.0	20.0	2.9	0.3	0.1	100.0
Ruotsia puhuva väestö. Den svensktalande befolkningen	13.3	16.7	43.1	22.2	3.9	0.6	0.2	100.0
Wenäjää. Ryska	20.1	26.3	25.2	23.8	1.4	3.0	0.2	100.0
Sakkaa. Tyska	26.0	33.0	26.2	14.1	0.1	0.1	0.5	100.0
Muita kielii sekä tuntematon kieli. Övriga språk samt okänt språk	14.1	15.7	30.0	28.1	2.3	2.6	7.2	100.0
Koko väestö. Hela befolkningen	9.3	10.2	43.4	31.3	4.9	0.7	0.2	100.0

1) Tai vastaavan oppimäärän suorittaneita.

1) Eller med motsv. bildningsmått.

34. Tobellinen väestö vuosina 1880—1920, ryhmitettynä sivistysmäärän ja sukupuolen mukaan.

Den faktiska befolkningen åren 1880—1920, fördelad efter bildningsgrad och kön.

Sukupuoli ja vuosi. Kön och år.	Suku- ja kirj- jottustaitoissa. Läs- och skriv- kunniga.		Suku- vaan ei kirjotus- taitoissa. Läs- men icke skrivkunniga.		Suku- ja kirjotustaidottomia. Varken läs- eller skrivkunniga.				Suntematon sivistys- määrä. Okänd bildningsgrad.		Koko väestö. Hela befolk- ningen.
	Suku- Antal.	0/o.	Suku- Antal.	0/o.	Yli 10 vuotta. Över 10 år.		Alle 10 vuotta. Under 10 år.		Suku- Antal.	0/o.	
					Suku- Antal.	0/o.	Suku- Antal.	0/o.			
Miespuolijia. Mankön.											
1880.....	13 608	60.6	4 653	20.7	1 308	5.8	2 876	12.8	17	0.1	22 462
1890.....	22 251	69.2	4 355	13.5	822	2.6	4 722	14.7	8	0.03	32 158
1900.....	32 966	75.7	3 306	7.6	875	2.0	6 218	14.3	198	0.4	43 563
1910.....	47 750	77.7	3 198	5.2	551	0.9	9 908	16.1	78	0.1	61 485
1920.....	57 778	84.3	1 961	2.9	422	0.6	8 171	11.9	243	0.3	68 575
Naispuolijia. Kvinnkön.											
1880.....	10 888	52.6	6 779	32.8	248	1.2	2 765	13.4	—	—	20 680
1890.....	21 276	63.7	7 157	21.4	360	1.1	4 567	13.7	17	0.1	33 377
1900.....	36 618	73.8	6 325	12.7	390	0.8	6 276	12.6	45	0.1	49 654
1910.....	58 026	77.4	6 330	8.4	713	1.0	9 856	13.1	87	0.1	75 012
1920.....	79 070	85.6	4 637	5.0	562	0.6	7 888	8.6	189	0.2	92 346

Tobellinen väestö vuosina 1870—1920, ryhmitettynä kielen mukaan.

Den faktiska befolkningen åren 1870—1920, fördelad efter språk.

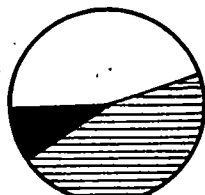
Suomea.
Finska.
 Ruotsia.
Svenska.
 Muut kielet.
Övriga språk.



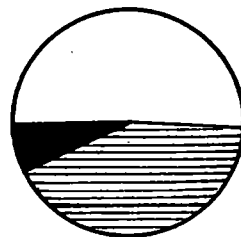
1870




1880



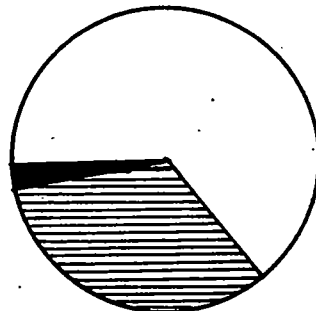
1890



1900



1910



1920

35. **Todellinen väestö vuosina 1870—1920, ryhmitettynä kielen mukaan.**
Den faktiska befolkningen åren 1870—1920, fördelad efter språk.

A. **Abfoluuttifet siffror. Absoluta tal.**

Kieli. Språk.	1870.	1880.	1890.	1900.	1910.			1920.		
					Mp. Mk.	Rp. Kk.	Yht. S.a.	Mp. Mk.	Rp. Kk.	Yht. S.a.
Suomea. Finska	8 308	14 672	29 787	47 280	36 620	44 172	80 792	44 222	58 983	103 205
Ruotſia. Svenska	18 323	22 549	29 860	39 593	20 439	27 468	47 907	22 377	31 350	53 727
Benäjää. Ryska	3 878	4 169	3 656	4 399	3 161	2 305	5 466	604	870	1 474
Saffaa. Tyska	562	726	818	709	436	475	911	610	579	1 189
Juutalaisaffaa. Judetyksa..	262	360	583	263	68	82	150	72	64	136
Wiroa. Estniska	82	62	65	224	226	126	352	107	101	208
Benäjällä asuwien suomalais. tataril. heimojen kieltä. Ryssland boende finska och tatariska stammars språk..	186	17	47	52	109	18	127	1	—	1
Fansfaa. Danska	25	88	97	91	96	58	154	111	85	196
Norjaa. Norska				53	20	13	33	40	31	71
Puolaa ja muita läntislaawi- laisia kieliä. Polska och andra västslaviska språk ..	288			106	70	40	110	76	39	115
Lätin ja liettuan kieliä. Let- tiska och litauiska	153	407	447	42	32	18	50	26	13	39
Englantia. Engelska	24	35	49	66	23	49	72	122	99	221
Ransfaa. Franska	16	42	41	64	10	38	48	32	61	93
Muita kieliä. Övriga språk..	6	11	60	55	95	44	139	112	44	1) 156
Tuntematon kieli. Okänt språk	—	4	25	220	80	106	186	63	27	90
Yhteenjä. Summa	32 113	43 142	65 535	93 217	61 485	75 012	136 497	68 575	92 346	160 921

B. **Prosenttiluvut. Procenttal.**

W o s i. Å r.	Suomen. Finska.	Ruotſia. Svenska.	Benäjää. Ryska.	Saffaa. Tyska.	Muita kieliä. Övriga språk.	Tuntematon kieli. Okänt språk.	Yhteenjä. Summa.
1920.							
Miespuolista. Mankön	64.5	32.6	0.9	0.9	1.0	0.1	100.0
Naispuolista. Kvinnkön	63.9	34.0	0.9	0.6	0.6	[0.05]	100.0
Molemmat sugu- puolet. Bägge könen	64.1	33.1	0.9	0.7	0.8	0.1	100.0
1910	59.2	35.1	4.0	0.7	0.9	0.1	100.0
1900	50.7	42.5	4.7	0.8	1.1	0.2	100.0
1890	45.5	45.6	5.6	1.2	2.1	[0.05]	100.0
1880	34.0	52.3	9.6	1.7	2.4	[0.05]	100.0
1870	25.0	57.0	12.1	1.8	3.2	—	100.0

1) Siitä uncaria 4, hollantia 19, espanjaa 4, italiaa 41, rumaanian kieltä 8, uustreffia 22, turkin kieltä 17, tatarin kieltä 29, armenian kieltä 1, persian kieltä 3, japanin kieltä 7 ja korean kieltä 1 henkilö.

1) Därav ungerska 4, holländska 19, spanska 4, italienska 41, rumäniska 8, nygrekiska 22, turkiska 17, tatariska 29, armeniska 1, persiska 3, japanska 7 och koreanska 1 person.

36. **Todellinen väestö vuosina 1870—1920, ryhmitettynä ammattisja toimiviin, näiden omaisiin y. m. Den faktiska befolkningen åren 1870—1920, fördelad uti yrkesutövare, deras familjemedlemmar m. fl.**

Vuosi. År.	Miespuolijia. Mankön.					Naispuolijia. Kvinnkön.					Medlemmat futupuolet. Bägge könen.				
	Yrkesutövare.	Gimnasialeja toimintaja (linnan omaa ammattoa). Yrkesutövarnas familjemedlemmar (utan eget yrke).	Gimnasialeja toimintajan omailla (linnan omaa ammattoa). Yrkesutövarnas familjemedlemmar.	Huvidpösoner utan yrke eller med okant yrke jämte familjemedlemmar.	stidpöntittä linnan ammattoa tai jöben ammattoa oli tuntematon, omaltihen.	Personilig betjäning.	Hela befolkningen.	Roto väestö.	stidpöntittä linnan ammattoa tai jöben ammattoa oli tuntematon, omaltihen.	Huvidpösoner utan yrke eller med okant yrke jämte familjemedlemmar.	Gimnasialeja toimintajan omailla (linnan omaa ammattoa). Yrkesutövarnas familjemedlemmar (utan eget yrke).	Gimnasialeja toimintajan omailla (linnan omaa ammattoa). Yrkesutövarnas familjemedlemmar (utan eget yrke).	Personilig betjäning.	Hela befolkningen.	Roto väestö.
	A b s o l u t t a t a l.														
1870..	9 692	3 516	2 776	520	16 504	1 382	7 526	3 796	2 905	15 609	11 074	11 042	6 572	3 425	32 113
1880..	14 389	5 363	2 474	236	22 462	3 250	11 164	2 981	3 285	20 680	17 639	16 527	5 455	3 521	43 142
1890..	19 974	8 612	3 295	277	32 158	6 648	17 391	4 412	4 926	33 377	26 622	26 003	7 707	5 203	65 535
1900..	25 657	1) 12 334	3 961	1 611	43 563	11 775	1) 24 479	5 551	7 849	49 654	37 432	1) 36 813	9 512	9 460	93 217
1910..	36 978	17 751	6 707	49	61 485	22 156	36 911	8 059	7 886	75 012	59 134	54 662	14 766	7 935	136 497
1920..	45 256	18 819	4 441	59	68 575	33 338	41 634	8 237	9 137	92 346	78 594	60 453	12 678	9 196	160 921
	P r o f e n t t i f u w u t. P r o c e n t t a l.														
1870..	58.7	21.3	16.8	3.2	100.0	8.9	48.2	24.3	18.6	100.0	34.5	34.4	20.4	10.7	100.0
1880..	64.1	23.0	11.0	1.0	100.0	15.7	54.0	14.4	15.9	100.0	40.9	38.3	12.6	8.2	100.0
1890..	62.1	26.8	10.2	0.9	100.0	19.9	52.1	13.2	14.8	100.0	40.6	39.7	11.8	7.9	100.0
1900..	58.9	28.3	9.1	3.7	100.0	23.7	49.3	11.2	15.8	100.0	40.2	39.5	10.2	10.1	100.0
1910..	60.1	28.9	10.9	0.1	100.0	29.5	49.2	10.8	10.5	100.0	43.3	40.1	10.8	5.8	100.0
1920..	66.0	27.4	6.5	0.1	100.0	36.1	45.1	8.9	9.9	100.0	48.8	37.6	7.9	5.7	100.0

1) Tähän sisältyvät myös henkilöpalvelijain omaiset (267 mp. ja 552 np.).

1) Häri ingå även anhöriga (267 mk. och 552 kk.) till personlig betjäning.

Muist.: Vuoden 1870 luwut eiwät ole tägfin werrannollisja myöhempien wäenlastuwosten wastaawiin tiedonantoihin pääastallisfesti stitü syystä, että ensinmainitun vuoden wäenlastu käsitti juhteellisesti suuren luwun henkilöitä (kaikkiaan 2491), joiden ammatti oli tuntematon; vuoden 1900 wäenlastusja on taas henkilöpalwelijoihin luettu suurehko joukko sellaisja henkilöitä, jotka muisja wäenlastusja nähtävästi on wiety ammatissa toimiwien jouktoon. Anm.: Siffrorna för år 1870 äro icke fullt jämförbara med motsvarande uppgifter för de följande folkräkningsåren, huvudsakligen emedan vid folkräkningen förstämda år fanns ett relativt stort antal (inalles 2491) personer med okant yrke; vid folkräkningen år 1900 åter synes bland personlig betjäning hava inräknats ett större antal sådana personer, som vid de öwriga folkräkningarna inräknats bland yrkesutöwarna.

37. **Sobellinen väestö vuosina 1870—1920, elinkeinoryhmittäin.**
Den faktiska befolkningen åren 1870—1920, fördelad i näringsgrupper.

U. **Ammattisja toimivat ja muut päähenkilöt. Yrkesutövare och andra huvudpersoner.**

Elinkeinoryhmät. Näringsgrupper.	Absoluuttiset luvut. Absoluta tal.						Prosenttiluvut. Procenttal.					
	1870.	1880.	1890.	1900.	1910.	1920.	1870.	1880.	1890.	1900.	1910.	1920.
I. Maanviljelys ja sen sivuelikeynot. Jordbruk jämte binäringar	134	359	259	607	362	865	0.7	1.4	0.6	1.3	0.5	0.9
II. Teollisuus ja käsityö. Industri och hantverk	3 298	5 667	9 668	12 566	20 012	29 102	17.7	22.5	23.2	26.4	25.3	30.0
III. Kulkulaitokset. Kommunikationsväsen	549	1 312	1 618	2 675	4 700	9 193	2.9	5.2	3.9	5.6	5.9	9.5
IV. Kauppa. Handel	680	1 256	2 386	4 959	6 975	17 471	3.7	5.6	5.7	10.4	8.8	18.0
V a. Julkinen toiminta. Offentlig verksamhet	887	950	1 375	1 226	1 515	4 101	4.8	3.8	3.3	2.6	1.9	4.2
V b. Sotaväki. Militär	3 390	3 094	2 840	3 266	3 434	3 885	18.2	12.3	6.8	6.9	0.6	0.9
VI. Opetustoimi. Undervisningsväsen	253	346	646	967	1 303	1 921	1.4	1.4	1.5	2.0	1.6	2.0
VII. Terveydenhoito. Hälsovård	276	341	643	987	1 574	2 792	1.5	1.3	1.5	2.1	2.0	2.9
VIII. Vapaat elinkeinot. Fria näringar	146	212	334	1 047	785	2 082	0.8	0.8	0.8	2.2	1.0	2.1
IX a. Puhtaanapitotyö. Rengöringsverksamhet	290	351	765	.	2 718	2 753	1.6	1.4	1.8	.	3.4	2.8
IX b. Kotoiset toimet. Huslig verksamhet					3 319	1 783					4.2	1.8
IX c. Muut luettelematta jääneet ammatit. Övriga icke nämnda yrken	235	467	1 093	2 495	6 759	808	1.3	1.9	2.6	5.2	8.5	0.8
— 1). Palvelusväeä. Tjänstefolk	3 425	3 521	9 460	5 203	7 938	9 196	18.4	14.0	22.7	10.9	10.0	9.5
X. Työläisiä ja päiväpalkkalaisia. Arbetare och dagelönare	936	3 284	4 995	6 637	8 518	1 587	5.0	13.0	12.0	13.9	10.8	1.6
Ammattisja toimivia yhteenä. <i>Summa yrkesutövare</i>	14 499	21 160	36 082	42 635	66 912	84 539	78.0	84.0	86.4	89.5	84.5	87.0
XI. Laitoksiin otettuja henkilöitä. I anstalter intagna personer	1 072	1 044	1 361	1 601	4 133	3 544	5.8	4.1	3.3	3.4	5.2	3.6
XII. Pääomasta, eläkkeestä tai korvoillaan eläviä henkilöitä. Personer, som leva av kapital, pension eller räntor	851	767	943	1 600	1 826	1 235	4.6	3.1	2.2	3.3	2.3	1.3
XIII-XIV. Muita henkilöitä ilman ammattia tai joiden ammatti oli tuntematon. Övriga personer utan yrke eller med okänd verksamhet	2 157	2 211	3 380	1 823	6 317	7 841	11.6	8.8	8.1	3.8	8.0	8.1
Päähenkilöitä ilman ammattia tai ammatti tuntematon. Summa huvudpersoner utan yrke eller med okänt yrke	4 080	4 022	5 684	5 024	12 276	12 620	22.0	16.0	13.6	10.5	15.5	13.0
Päähenkilöitä yhteenä. Summa huvudpersoner	18 579	25 182	41 766	47 659	79 188	97 159	100.0	100.0	100.0	100.0	100.0	100.0

B. Roto väestö. Hela befolkningen.

I. Maanviljelys ja sen sivueliheinot. Jordbruk jämte binäringar ..	409	723	650	1 490	865	1 707	1.3	1.7	1.0	1.6	0.6	1.1
II. Teollisuus ja käsityö. Industri och hantverk ..	7 799	12 469	21 045	27 027	39 954	56 196	24.3	28.9	32.1	29.0	29.3	34.9
III. Kulkulaitokset. Kommunikationsväsen ..	1 482	2 888	3 974	7 281	10 754	19 446	4.6	6.7	6.1	7.8	7.9	12.1
IV. Raappa. Handel ..	2 002	3 450	5 975	11 898	14 264	31 103	6.2	8.0	9.1	12.8	10.4	19.3
V a. Julkinen toiminta. Offentlig verksamhet ..	3 205	3 510	4 525	3 872	5 127	9 410	10.0	8.1	6.9	4.2	3.8	5.8
V b. Sotawäki. Militär ..	5 073	4 258	3 846	4 385 ¹⁾	1 336 ²⁾	1 691	15.8	9.9	5.9	4.7	3 ¹⁾ 1.0	3 ²⁾ 1.1
VI. Opetustoimi. Undervisningsväsen ..	840	1 081	1 600	2 409	2 859	3 838	2.6	2.5	2.4	2.6	2.1	2.4
VII. Terveydenhoito. Hälsovård ..	667	716	1 218	2 233	2 693	4 225	2.1	1.7	1.8	2.4	2.0	2.6
VIII. Wapaat elinheinot. Fria näringar ..	313	434	708	2 599	1 843	4 007	1.0	1.0	1.1	2.8	1.3	2.5
IX a. Puhtaanapitotyö. Rengöringsverksamhet ..	493	538	1 234	.	4 046	4 408	1.5	1.2	1.9	.	3.0	2.7
IX b. Rotoiset toimet. Huslig verksamhet ..					5 351	2 991					3.9	1.9
IX c. Muut luettelematta jääneet ammatit. Övriga icke nämnda yrken ..	487	1 119	2 336	4 966	13 260	1 526	1.5	2.6	3.6	5.3	9.7	1.0
X. Työntekijöitä ja päiväpalkkalaisia ilman edellä mainittua ammattia. Arbetare och daglönare utan förenämmt yrke ..	2 033	5 907	9 779	13 697	17 776	3 059	6.3	13.7	14.9	14.7	13.0	1.9
XI. Saittoihin otettuja henkilöitä. I anstalter intagna personer ..	1 244	1 044	1 361	1 794	4 133	3 544	3.9	2.4	2.1	1.9	3.0	2.2
XII. Pääomasta, elätteestä tai lotoillaan eläviä henkilöitä. Personer, som leva av kapital, pension eller räntor ..	2 522	2 337	3 039	4 494	4 386	2 612	7.9	5.4	4.6	4.8	3.2	1.6
XIII-XIV. Muita henkilöitä ilman ammattia tai joiden ammatti oli tuntematon. Övriga personer utan yrke eller med okänd verksamhet ..	3 544	2 668	4 245	5 072	7 850	11 158	11.0	6.2	6.5	5.4	5.8	6.9
Yhteensä. Summa	32 113	43 142	65 535	93 217	136 497	160 921	100.0	100.0	100.0	100.0	100.0	100.0

¹⁾ Tämä ryhmä on B-afastosja jaettu eri elinheinoryhmien testen. ²⁾ Ryhmän vähälukuisuus johtuu pääasiassa siitä, että tähän ryhmään kuuluvat ylioppilaat ja koululaiset ovat, päävastoin kuin muina väenlastusluofoina, suurimmatfi osatfi luettu omaisten jouffoon. ³⁾ Väenlastusja ei saatu mitään tietoja kasarmeihin ja jotalaiwoihin sij oitetusta sotawäestä.

¹⁾ Denna grupp är i avd. B fördelad på resp. näringsgrupper. ²⁾ Gruppens fåtalighet beror huvudsakligen därav, att till denna grupp hörande studenter och skolelever, i motsats till förhållandet vid andra folkräkningar, till största delen äro räknade till familjemedlemmarna. ³⁾ Vid folkräkningen erhöles inga uppgifter angående i kaserner och å krigsfartyg förlagd militär.

Muist.: Ammattiryhmitys ei eri väenlastusja ole toimitettu täysin yhdenmukaiestfi. Päitfi mitä edellä olewisja muistutuffisja on esitetty, on m. m. huomioon otettava, että IX ryhmään vuonna 1900 ja erityisesti vuonna 1910 on luettu suurehko määrä henkilöitä, jotta oikeastaan kuuluffwat johonkin ryhmistä I—VIII, ja että waltionrautateiden setä postin, sähkölennätinlaitoksen y. m. palveluffessa olewat wirtamiehet ja osa henkilöistä vuonna 1870—90 on luettu V ryhmään, mutta fittemmin III ryhmään. Vuonna 1920 on wäestön ryhmittys elinheinon mufaan woitu toteuttaa suuremmassa määräsja kuin aikaisemmin; tämän johdosta on ryhmiin IX ja X luettujen henkilöiden luku tuntuwasti vähentynyt.

Anm.: Yrkesgrupperingen är vid de olika folkräkningarna ej genomförd enligt fullt likartade principer. Utom vad i ovanstående noter anmärkts, bör härvid bl. a. iakttagas, att till gruppen IX år 1900 och särskilt år 1910 räknats en mängd personer, vilka egentligen bort ingå i någon av grupperna I—VIII, samt att tjänstemän och delwis betjänte vid statsjärnwägarna, posten, telegrafen m. m. åren 1870—90 räknats till grupp V, men sedermera hänförts till grupp III. År 1920 har fördelningen av befolkningen efter näringsgrenar kunnat genomföras i vida högre grad än tidigare; på grund härav har antalet av de till grupperna IX och X hänfödda personerna avsevärt minskats.

38. Kirkontirjoissa ja siiviliregisterissä oleva väestö joulukuun 31 päivänä väenlastuwoofina 1810—1920, seurakunnittain. Kyrkskriven och i civilregistret antecknad befolkning den 31 december folkräkningsåren 1810—1920, församlingsvis.

U. Ratfaus wuofiin 1810—1920. Översikt för åren 1810—1920.

Wuofi. År.	Ruotsalais- suomalainen (seura- kunta ¹⁾).			Wiaporin seurakunta ²⁾ .			Raartin seurakunta.			Suomen merifota- wän seurakunta.			Kreikkalais- oikeustoinen seurakunta.			Muut seurakunnat ja siiviliregisteri ³⁾ .			Yhteensä. Summa.				
	Svensk-finska församling ¹⁾ .			Sveaborgs församling ²⁾ .			Gardes- församlingen.			Finska sjöeki- pageförsamlingen.			Grekisk-ortodoxa församlingen.			Övriga försam- lingar och civil- registret ³⁾ .							
	Mp.	Np.	Yht.	Mp.	Np.	Yht.	Mp.	Np.	Yht.	Mp.	Np.	Yht.	Mp.	Np.	Yht.	Mp.	Np.	Yht.	Mp.	Np.	Yht.		
	Mk.	Kk.	S:a.	Mk.	Kk.	S:a.	Mk.	Kk.	S:a.	Mk.	Kk.	S:a.	Mk.	Kk.	S:a.	Mk.	Kk.	S:a.	Mk.	Kk.	S:a.		
1810..	1 692	1 842	3 534	417	114	531	—	—	—	—	—	—	—	—	—	—	—	—	—	—	2 109	1 956	4 065
1815..	2 043	2 233	4 276	331	194	525	—	—	—	—	—	—	—	—	—	—	—	—	—	—	2 374	2 427	4 801
1820..	3 485	3 536	7 021	514	184	698	—	—	—	—	—	—	—	—	—	—	—	—	—	—	3 999	3 720	7 719
1825..	3 906	4 038	7 944	925	526	1 451	386	86	472	—	—	—	—	—	—	—	—	—	—	—	5 217	4 650	9 867
1830..	5 022	5 410	10 432	231	280	511	.	.	.	—	—	—	88	79	167	—	—	—	—	—	5 341	5 769	11 110
1835..	5 480	5 820	11 300	921	346	1 267	728	145	873	920	208	1 128	156	102	258	—	—	—	—	—	8 205	6 621	14 826
1840..	6 451	7 101	13 552	1 542	281	1 823	1 148	252	1 400	1 136	161	1 297	194	149	343	—	—	—	—	—	10 471	7 944	18 415
1845..	7 290	7 981	15 271	1 330	156	1 486	1 258	301	1 559	1 164	228	1 392	361	281	642	—	—	—	—	—	11 403	8 947	20 350
1850..	7 497	7 992	15 489	774	510	1 284	1 227	314	1 541	1 213	291	1 504	578	349	927	—	—	—	—	—	11 289	9 456	20 745
1855..	7 360	7 852	15 212	.	.	.	84	187	271	1 850	348	2 198	522	348	870	—	—	—	—	—	9 816	8 735	18 551
1860..	9 125	9 593	18 718	196	334	530	1 045	264	1 309	584	159	743	361	305	666	128	134	262	—	—	11 439	10 789	22 228
1865..	11 369	11 804	23 173	98	167	265	854	241	1 095	156	60	216	265	225	490	183	202	385	—	—	12 925	12 699	25 624
1870..	12 431	13 419	25 850	111	191	302	890	315	1 205	152	59	211	273	259	532	209	210	419	—	—	14 066	14 453	28 519
1875..	14 745	16 048	30 793	121	186	307	873	358	1 231	151	65	216	285	260	545	252	258	510	—	—	16 427	17 175	33 602
1880..	17 154	20 567	37 721	180	252	432	977	406	1 383	—	—	—	609	522	1 131	2 212	455	2 667	—	—	21 132	22 202	43 334
1890..	27 079	31 637	58 716	124	186	310	273	150	423	—	—	—	613	603	1 216	453	412	865	—	—	28 542	32 988	61 530
1900..	41 256	48 790	90 046	185	248	433	237	158	395	—	—	—	678	650	1 328	720	654	1 374	—	—	43 076	50 500	93 576
1910..	66 015	78 719	144 734	—	—	—	139	130	269	—	—	—	242	271	513	795	907	1 702	—	—	67 191	80 027	147 218
1920..	86 228	105 309	191 537	—	—	—	—	—	—	—	—	—	1 071	1 196	2 267	1 870	2 174	4 044	—	—	89 169	108 679	197 848

Suom.! Mawittat seuraawalla siwulla.

Obs.! Noterna på följande sida.

B. Suomalaiset ja ruotsalaiset ewangelis-luterilaiset seurakunnat vuosina 1910 ja 1920.
De finska och svenska evangelisk-lutherska församlingarna åren 1910 och 1920.

Vuosi. År.	Pohjoinen suom. lainen seurakunta. Norra finska församlingen.			Eteläinen suom. lainen seurakunta. Södra finska församlingen.			Sörnäisten suom. lainen seurakunta. Sörnäs finska församling.			Pohjoinen ruotsa- lainen seurakunta. Norra svenska församlingen.			Eteläinen ruotsa- lainen seurakunta. Södra svenska församlingen.			Sörnäisten ruotsa- lainen seurakunta. Sörnäs svenska församling.			Yhteenfä. Summa.		
	Mp. Mk.	Np. Kk.	Yht. S:a.	Mp. Mk.	Np. Kk.	Yht. S:a.	Mp. Mk.	Np. Kk.	Yht. S:a.	Mp. Mk.	Np. Kk.	Yht. S:a.	Mp. Mk.	Np. Kk.	Yht. S:a.	Mp. Mk.	Np. Kk.	Yht. S:a.	Mp. Mk.	Np. Kk.	Yht. S:a.
1910..	15 121	19 518	34 639	11 378	14 622	26 000	14 983	14 489	29 472	10 860	13 668	24 528	8 872	11 148	20 020	4 801	5 274	10 075	66 015	78 719	144 734
1920..	20 394	26 388	46 782	15 779	20 766	36 545	21 164	22 030	43 194	12 770	16 439	29 209	10 910	13 869	24 779	5 211	5 817	11 028	86 228	105 309	191 537

C. Taul. A mainitut muut seurakunnat vuosina 1880—1920. I tab. A nämnda övriga församlingar åren 1880—1920.

Vuosi. År.	Saksalainen seurakunta. Tyska församlingen.			Metodisti-episkopi- set seurakunnat. Metodist-episkopala församlingarna.			Baptisti- seurakunnat. Baptist- församlingarna.			Roomalais- katolinen seurakunta. Romersk-katolska församlingen.			Juutalainen seurakunta. Judiska församlingen.			Siiviliregisteri. Civilregistret.			Yhteenfä. Summa.		
	Mp. Mk.	Np. Kk.	Yht. S:a.	Mp. Mk.	Np. Kk.	Yht. S:a.	Mp. Mk.	Np. Kk.	Yht. S:a.	Mp. Mk.	Np. Kk.	Yht. S:a.	Mp. Mk.	Np. Kk.	Yht. S:a.	Mp. Mk.	Np. Kk.	Yht. S:a.	Mp. Mk.	Np. Kk.	Yht. S:a.
1880..	254	242	496	—	—	—	—	—	—	1 958	213	2 171	—	—	—	—	—	—	2 212	455	2 667
1890..	276	296	572	—	—	—	—	—	—	177	116	293	—	—	—	—	—	—	453	412	865
1900..	383	412	795	26	38	64	—	—	—	311	204	515	—	—	—	—	—	—	720	654	1 374
1910..	559	652	1 211	42	84	126	88	94	182	106	77	183	—	—	—	—	—	—	795	907	1 702
1920..	878	993	1 871	96	199	295	139	164	303	207	197	404	441	523	964	109	98	207	1 870	2 174	4 044

¹⁾ Ruotsalais-suomalainen seurakunta jaettiin helmikuun 1 p:nä 1906 kuuteen seurakuntaan; katso taul. B. ²⁾ Sisältyy vuodesta 1907 alkaen Helsingin eteläisiin seurakuntiin. ³⁾ Vuosina 1860—75 ainoastaan saksalainen seurakunta; katso lähemmin taul. C. ⁴⁾ Siitä Wiaporin estaderiseura-
kunta 333 mp., 252 np. ja yhteenfä 585 henteä. ⁵⁾ Tähän sisältyy myös 2:jen merifotawäen seurakunta 650 mp., 107 np. ja yhteenfä 757 henteä.

¹⁾ Svensk-finska församlingen delades den 1 februari 1906 i sex församlingar; se tab. B. ²⁾ Ingår från och med år 1907 i Helsingfors södra
församlingar. ³⁾ Åren 1860—75 endast tyska församlingen; se närmare tab. C. ⁴⁾ Här ingår Sveaborgs eskaderförsamling med 333 mk., 252 kk.,
summa 585 personer. ⁵⁾ Här ingår även 2:dra sjöekipageförsamlingen med 650 mk., 107 kk., summa 757 personer.

39. Kirkonkirjoissa ja siviilirekisterissä oleva väestö vuosien 1880—1924 lopussa ja kirkonkirjojen mukainen leskimäkiluku samoina vuosina.

Kyrkskriven och i civilregistret antecknad befolkning vid utgången av åren 1880—1924 samt kyrkskriven medelfolkmängd för samma år.

Vuosi ja seurakunta. År och församling.	Välföretu vuoden lopussa. Folkmängd vid årets utgång.			Leskimäkiluku. Medelfolkmängd.		
	Mies- puolista. Mankön.	Nais- puolista. Kvinnkön.	Yhteensä. Summa.	Mies- puolista. Mankön.	Nais- puolista. Kvinnkön.	Yhteensä. Summa.
1924.						
Pohj. suomal. seurak. Norra finska förs.	20 899	27 317	48 216	20 696	27 083	47 779
Etel. " " Södra " "	16 332	21 451	37 783	16 152	21 303	37 455
Sörnäisten " " Sörnäs " "	21 009	22 463	43 472	20 849	22 231	43 080
Pohj. ruotsal. " " Norra svenska " "	13 025	16 905	29 930	12 953	16 803	29 756
Etel. " " Södra " "	11 187	14 078	25 265	11 118	14 009	25 127
Sörnäisten " " Sörnäs " "	5 227	5 891	11 118	5 186	5 859	11 045
Sakal. seurakunta. Tyska församlingen.	1 268	1 405	2 673	1 219	1 358	2 577
Metodisti-episk. seurak. Metodist-episk. förs.	141	286	427	137	279	416
Baptistiseurakunnat. Baptistförsamlingarna.	191	237	428	183	225	408
Kreitt.-oikeusk. seurak. Grek.-ortodoxa förs.	1 135	1 257	2 392	1 132	1 245	2 377
Room.-katolinen " " Rom.-katolska " "	259	261	520	245	245	490
Juutalainen " " Judiska " "	464	550	1 014	465	550	1 015
Muhamettilainen " " Mohammedanska " "	48	45	93	42	40	82
Benäl. ewant. " " Ryska evang. " "	8	9	17	8	9	17
Suomen wapaakirkko. Frikyrkan i Finland ..	151	203	354	161	207	368
Siviilirekisteri. Civilregistret	2 203	2 049	4 252	2 115	1 948	4 063
Yhteensä. Summa	93 547	114 407	207 954	92 661	113 394	206 055
1923	91 774	112 381	204 155	91 232	111 563	202 795
1922	90 691	110 744	201 435	90 469	110 353	200 822
1921	90 246	109 962	200 208	89 707	109 321	199 028
1920	89 169	108 679	197 848	88 052	107 320	195 372
1919	86 935	105 961	192 896	86 050	104 812	190 862
1918	85 165	103 663	188 828	86 327	103 621	189 948
1917	87 489	103 578	191 067	86 822	102 427	189 249
1916	86 154	101 276	187 430	83 921	99 270	183 191
1915	81 688	97 263	178 951	80 021	95 631	175 652
1914	78 354	93 998	172 352	77 825	92 959	170 784
1913	77 295	91 920	169 215	75 768	90 111	165 879
1912	74 240	88 302	162 542	72 451	86 222	158 673
1911	70 662	84 141	154 803	68 927	82 084	151 011
1910	67 191	80 027	147 218	66 043	78 632	144 675
1909	64 894	77 238	142 132	63 844	75 677	139 521
1908	62 793	74 116	136 909	61 307	72 392	133 699
1907	59 820	70 669	130 489	58 442	68 973	127 415
1906	57 063	67 277	124 340	55 364	65 354	120 718
1905	53 664	63 431	117 095	52 316	61 978	114 294
1904	50 967	60 526	111 493	49 763	58 961	108 724
1903	48 558	57 396	105 954	47 327	56 027	103 354
1902	46 095	54 659	100 754	45 315	53 574	98 889
1901	44 535	52 488	97 023	43 806	51 494	95 300
1900	43 076	50 500	93 576	42 235	49 450	91 685
1899	41 394	48 399	89 793	40 481	47 404	87 885
1898	39 568	46 409	85 977	38 608	45 330	83 938
1897	37 648	44 251	81 899	36 784	43 225	80 009
1896	35 919	42 200	78 119	34 999	41 215	76 214
1895	34 079	40 230	74 309	33 475	39 360	72 835
1894	32 871	38 489	71 360	32 475	37 867	70 342
1893	32 078	37 245	69 323	31 572	36 560	68 132

Sattoa. Forsättning.

Vuosi ja seurakunta. År och församling.	Wäkiluku vuoden lopussa. Folkmängden vid årets utgång.			Restwäkiluku. Medelfolkmängd.		
	Mies- puolista. Mankön.	Nais- puolista. Kvinnkön.	Yhteenjä. Summa.	Mies- puolista. Mankön.	Nais- puolista. Kvinnkön.	Yhteenjä. Summa.
1892	31 065	35 876	66 941	30 558	35 295	65 853
1891	30 050	34 715	64 765	29 296	33 852	63 148
1890	28 542	32 988	61 530	27 942	32 168	60 110
1889	27 341	31 348	58 689	26 799	30 550	57 349
1888	26 257	29 751	56 008	25 761	29 126	54 887
1887	25 264	28 501	53 765	24 824	27 943	52 767
1886	24 384	27 384	51 768	24 018	26 830	50 848
1885	23 651	26 276	49 927	23 300	25 768	49 068
1884	22 948	25 261	48 209	22 661	24 788	47 449
1883	22 374	24 314	46 688	22 150	23 950	46 100
1882	21 926	23 586	45 512	21 702	23 248	44 950
1881	21 477	22 910	44 387	21 305	22 556	43 861
1880	21 132	22 202	43 334	20 788	21 818	42 606

Huisti: Wäkilukutiedot yleisten wäenlaskuwuosten wäkilistä wuosilta on laskettu wäkiluwuunuu-
tosten perusteella ja korjattu wäenlaskutietojen avulla.

Anm.: Uppgifterna för de mellan de allmänna folkräkningarna liggande åren äro beräknade på
grund av folkmängdsförändringarna samt korrigerade med tillhjälp av folkräkningsuppgifterna.

40. **Wihityt vuonna 1924, ryhmitettyinä awioliittoonmentijän iän mukaan.**
Vigda år 1924, fördelade efter kontrahenternas ålder vid äktenskapets ingående.

Miehen ikä, wuosisa. Männens ålder, år:	Waimon ikä, wuosisa. Hustruns ålder, år.											Yhteenjä. Summa.	
	15-20.	20-25.	25-30.	30-35.	35-40.	40-45.	45-50.	50-55.	55-60.	60-65.	65-70.		70-.
17-20	8	6	—	1	1	—	—	—	—	—	—	—	16
20-25	59	259	125	17	6	2	—	—	—	—	—	—	468
25-30	27	286	261	78	17	4	2	—	—	—	—	—	676
30-35	8	85	132	103	31	6	5	—	—	—	—	—	370
35-40	—	23	40	63	36	13	4	1	—	—	—	—	180
40-45	—	8	16	21	26	11	5	—	—	1	—	—	88
45-50	—	4	6	18	12	7	6	2	—	—	—	—	55
50-55	—	3	7	8	11	8	5	3	—	1	—	—	46
55-60	—	—	2	1	3	4	1	1	1	—	—	—	13
60-65	—	—	—	1	5	5	2	5	1	1	—	—	20
65-70	—	—	—	—	1	1	—	—	—	—	—	—	2
70-.	—	—	—	1	—	—	1	—	—	—	—	—	4
Yhteenjä. Summa	102	674	589	312	149	61	31	13	2	4	1	—	1 938

41. **Wihityt vuonna 1924, ryhmitettyinä seurakunnittain sekä avioliittonmentijäin iän ja siviilifäädyn mukaan.**
Vigda år 1924, fördelade efter församlingar samt kontrahenternas ålder och civilstånd vid äktenskapets ingående.

Stä, wuojisfa. Ålder, år.	Seurakunnittain ¹⁾ . Församlingsvis ¹⁾ .														Siviilifäädyn mukaan. Efter civilstånd.								Yhteenjä. Summa.			
	Pohjoinen suomalainen seurakunta.		Eteläinen suomalainen seurakunta.		Sönnäisten suomalainen seurakunta.		Pohjoinen ruotsalainen seurakunta.		Eteläinen ruotsalainen seurakunta.		Sönnäisten ruotsalainen seurakunta.		Muut seura- kunnat ²⁾ .		Siviili- registri ³⁾ .		Raffi naima- tonta.		Leskimies t. eronnut ja naimaton.		Leskimaimo t. eronnut ja naimaton.				Raffi leskö tai eron- nutta.	
	Norra finska församling- gen.		Södra finska församling- gen.		Sönnäs finska för- samling.		Norra svenska för- samlingen.		Södra svenska för- samlingen.		Sönnäs svenska för- samling.		Övriga för- samlingar ²⁾ .		Civil- registret ³⁾ .		Två ogifta.		Änkling t. frånsk. och ogift.		Änka t. frånsk. och ogift.				Änkling och änka t. från- skilda.	
	Mp. Mk.	Rp. Kk.	Mp. Mk.	Rp. Kk.	Mp. Mk.	Rp. Kk.	Mp. Mk.	Rp. Kk.	Mp. Mk.	Rp. Kk.	Mp. Mk.	Rp. Kk.	Mp. Mk.	Rp. Kk.	Mp. Mk.	Rp. Kk.	Mp. Mk.	Rp. Kk.	Mp. Mk.	Rp. Kk.	Mp. Mk.	Rp. Kk.			Mp. Mk.	Rp. Kk.
15—16	—	—	—	—	—	—	—	—	—	—	—	—	—	—	—	—	—	—	—	—	—	—	—	—	—	
16—17	—	1	—	—	—	—	—	—	—	—	—	—	—	—	—	—	—	—	—	—	—	—	—	—	—	
17—18	—	1	—	—	—	—	—	—	—	—	—	—	—	—	—	—	—	—	—	—	—	—	—	—	—	
18—19	—	3	—	—	—	—	—	—	—	—	—	—	—	—	—	—	—	—	—	—	—	—	—	—	—	
19—20	2	11	1	8	6	19	2	8	—	7	—	5	—	—	—	—	—	—	—	—	—	—	—	—	—	
20—25	112	152	71	96	109	130	51	98	39	71	32	40	16	33	38	54	456	650	—	22	12	1	—	—	—	
25—30	177	155	127	125	119	108	71	46	68	63	32	30	38	28	44	34	637	534	5	30	34	23	—	—	—	
30—35	94	87	74	70	55	35	41	31	45	32	16	7	16	21	29	29	316	247	25	26	25	31	4	8	370	312
35—40	46	39	31	32	21	21	17	12	19	15	4	4	14	11	28	15	131	83	29	25	14	29	6	12	180	149
40—45	17	18	27	13	9	6	9	7	13	3	3	2	8	6	2	6	50	27	16	19	14	10	8	5	88	61
45—50	9	7	9	9	8	4	9	4	9	7	3	4	2	—	—	—	27	11	19	3	—	9	9	8	55	31
50—55	11	3	13	2	6	4	4	2	4	2	1	—	4	—	—	—	17	3	18	3	2	1	9	6	46	13
55—60	3	—	3	—	1	1	3	1	2	—	—	—	1	—	—	—	1	—	8	—	1	1	3	1	13	2
60—65	5	1	6	1	2	—	5	1	—	—	—	—	2	1	—	—	2	—	9	1	2	—	7	3	20	4
65—70	2	—	—	—	—	—	—	1	—	—	—	—	—	—	—	—	—	—	1	—	—	—	—	1	2	1
70—	—	—	—	—	1	—	2	—	—	—	—	—	1	—	—	—	—	—	3	—	—	—	1	—	4	—
Yhteenjä Summa	478	478	362	362	339	339	215	215	198	198	92	92	102	102	152	152	1 653	1 653	133	133	105	105	47	47	1 938	1 938

¹⁾ Wihityt ovat tässä, luten Suomen mäestötillastossa yleensä, merkityt sillä tavoin että molemmat aviokumppanit on luettu siihen seurakuntaan, johon morsian kuuluu. ²⁾ Saksalainen, kreikkalais-ortodoksinen, roomalais-katolinen, juutalainen, muhamettilainen, wenä. ewankelinen, metodisti-epistopaliset ja baptistiseurakunnat sekä Suomen wapaakirkko. ³⁾ Näihin laskettiin ovat luettu siviiliavioliiton solmineet henkilöt.

¹⁾ De vigda äro här, såsom i Finlands befolkningsstatistik öwer huvud, upptagna sålunda, att bägge kontrahenterna hänförs till den församling, där den kvinnliga parten är skriven. ²⁾ Tyska, metodist-episkopala, baptist-, grekisk-ortodoxa, romersk-katolska, judiska, mohammedanska och ryska evangeliska församlingarna samt frikyrkan i Finland. ³⁾ I dessa kolumner äro de personer upptagna, som ingått borgerligt äktenskap.

42. **Bihityt¹⁾ vuosina 1881—1924, ryhmitettyinä avioliittoonmenijäin iän mukaan.**
Vigda¹⁾ åren 1881—1924, fördelade efter kontrahenternas ålder vid äktenskapets ingående.

Vuosi. År.	Miespuolisia. Mankön.										Naispuolisia. Kvinnkön.																
	Stä, vuosisfa. Ålder, år.										Stä, vuosisfa. Ålder, år.																
	15—20.	20—25.	25—30.	30—35.	35—40.	40—45.	45—50.	50—55.	55—60.	60—65.	65—70.	70 ja nll. 70 och däröver.	Summa.	15—20.	20—25.	25—30.	30—35.	35—40.	40—45.	45—50.	50—55.	55—60.	60—65.	65—70.	70 ja nll. 70 och däröver.	Summa.	
	A b f o l u u t t i f e t I u w u t. A b s o l u t a t a l.																										
1881—85..	2	530	771	388	152	67	38	16	8	—	—	1	1973	99	649	623	362	136	60	32	12	—	—	—	—	—	1973
1886—90..	—	593	1138	486	197	104	50	28	11	5	—	—	3	2617	137	822	821	487	197	95	43	12	2	—	—	—	2617
1891—95..	1	636	1175	664	246	107	56	43	22	8	4	3	2965	132	1012	900	496	237	116	48	18	6	—	—	—	2965	
1896—1900	9	906	1664	873	353	165	90	62	24	14	7	3	4170	177	1372	1401	626	333	156	65	26	5	5	3	1	4170	
1901—05..	3	1021	1883	891	331	211	96	53	37	23	11	2	4562	244	1656	1390	678	286	192	63	31	16	4	2	2	4562	
1906—10..	41	1675	2201	1176	490	229	128	70	44	21	7	3	6085	316	2393	1889	846	342	153	85	38	14	6	2	1	6085	
1911—15..	64	1844	2582	1261	546	238	146	97	55	24	17	5	6879	418	2745	2143	860	394	177	80	38	15	6	2	1	6879	
1916—20..	67	1897	3131	1716	819	397	224	119	79	29	26	13	8517	480	2996	2702	1317	560	255	112	57	25	9	3	1	8517	
1920	16	444	748	393	201	105	61	31	19	6	5	3	2032	121	683	645	323	148	65	20	13	10	3	1	—	2032	
1921	19	409	658	382	181	103	63	32	17	9	6	—	1879	87	652	598	295	130	63	36	12	5	1	—	—	1879	
1922	7	409	716	389	185	111	44	31	20	12	3	2	1929	76	679	628	304	141	62	26	11	1	1	—	—	1929	
1923	16	430	670	388	182	91	55	39	21	17	3	5	1917	93	657	606	289	144	68	36	16	7	—	1	—	1917	
1924	16	468	676	370	180	88	55	46	13	20	2	4	1938	102	674	589	312	149	61	31	13	2	4	1	—	1938	
	P r o f e n t t i l u w u t. P r o c e n t t a l.																										
1881—85..	0.1	26.8	39.1	19.7	7.7	3.4	1.9	0.8	0.4	—	—	0.1	100.0	5.0	32.9	31.6	18.4	6.9	3.0	1.6	0.6	—	—	—	—	100.0	
1886—90..	—	22.6	43.5	18.6	7.5	4.0	1.9	1.1	0.4	0.2	0.2	—	100.0	5.2	31.4	31.4	18.6	7.5	3.6	1.7	0.5	0.1	—	—	—	100.0	
1891—95..	[0.01]	21.5	39.6	22.4	8.3	3.6	1.9	1.5	0.7	0.3	0.1	0.1	100.0	4.5	34.1	30.4	16.7	8.0	3.9	1.6	0.6	0.2	—	—	—	100.0	
1896—1900	0.2	21.7	39.9	20.9	8.5	3.9	2.2	1.5	0.6	0.3	0.2	0.1	100.0	4.3	32.9	33.6	15.0	8.0	3.7	1.6	0.6	0.1	0.1	0.1	[0.01]	100.0	
1901—05..	0.1	22.4	41.3	19.5	7.3	4.6	2.1	1.2	0.8	0.5	0.2	[0.01]	100.0	5.3	36.3	30.5	14.9	6.3	4.2	1.4	0.7	0.3	0.1	[0.01]	—	100.0	
1906—10..	0.7	27.5	36.2	19.3	8.1	3.8	2.1	1.2	0.7	0.3	0.1	[0.01]	100.0	5.2	39.3	31.1	13.9	5.6	2.5	1.4	0.6	0.3	0.1	[0.01]	[0.01]	100.0	
1911—15..	0.9	26.8	37.5	18.3	7.9	3.5	2.1	1.4	0.8	0.4	0.3	0.1	100.0	6.1	39.9	31.1	12.5	5.7	2.6	1.2	0.6	0.2	0.1	[0.01]	[0.01]	100.0	
1916—20..	0.8	22.3	36.8	20.1	9.6	4.7	2.6	1.4	0.9	0.3	0.3	0.2	100.0	5.6	35.2	31.7	15.5	6.6	3.0	1.3	0.7	0.3	0.1	[0.01]	[0.01]	100.0	
1920	0.8	21.9	36.8	19.3	9.9	5.2	3.0	1.5	0.9	0.3	0.2	0.2	100.0	6.0	33.6	31.7	15.9	7.3	3.2	1.0	0.6	0.5	0.1	0.1	—	100.0	
1921	1.0	21.8	35.0	20.3	9.6	5.5	3.4	1.7	0.9	0.5	0.3	—	100.0	4.6	34.7	31.8	15.7	6.9	3.4	1.9	0.6	0.3	0.1	—	—	100.0	
1922	0.4	21.2	37.1	20.2	9.6	5.7	2.3	1.6	1.0	0.6	0.2	0.1	100.0	3.9	35.2	32.5	15.8	7.3	3.2	1.3	0.6	0.1	0.1	—	—	100.0	
1923	0.8	22.4	35.0	20.2	9.5	4.7	2.9	2.0	1.1	0.9	0.2	0.3	100.0	4.8	34.3	31.6	15.1	7.5	3.5	1.9	0.8	0.4	—	—	0.1	100.0	
1924	0.8	24.2	34.9	19.1	9.3	4.5	2.8	2.4	0.7	1.0	0.1	0.2	100.0	5.3	34.8	30.4	16.1	7.7	3.1	1.6	0.7	0.1	0.2	[0.01]	—	100.0	

¹⁾ Sähän sisällyttävät myös vuodesta 1918 alkaen siiviliaavioliiton solminneet henkilöt.

¹⁾ Häri ingå från och med år 1918 de personer, som ingått borgerligt äktenskap.

43. Solmitut ja puretut avioliitot vuosina 1881—1924. Ingångna och upplösta äktenskap åren 1881—1924.

Vuosi. År.	Solmittuja avioliittoja. Ingångna äktenskap.										Purettuja avioliittoja. Upplösta äktenskap.									
	Avoliittoonmentijän siviilissäädyn mukaan. Efter kontrahenternas civilstånd.										1 000 henteä kohti i förhållande till 1 000 personer av									
	0/o.					Raitiaan. Inalles.	1 000 henteä kohti i förhållande till 1 000 personer av					0/o.					Raitiaan. Inalles.			
	Storff testaja tai eronnut.		Äänkielinen ja ankka i. ranssida.		0/o.		naispuolista väestöstä.		den kvinnliga befolkningen.			miespuolista väestöstä.		den manliga befolkningen.						
Storff testaja tai eronnut.	Äänkielinen ja ankka i. ranssida.	0/o.	Storff naimaton.	Äänkielinen ja ankka i. ranssida.	0/o.		Storff naimaton.	Äänkielinen ja ankka i. ranssida.	0/o.	Storff naimaton.	Äänkielinen ja ankka i. ranssida.	0/o.	Storff naimaton.	Äänkielinen ja ankka i. ranssida.	0/o.					
1881—85	1 728	113	116	16	87.6	5.7	5.9	0.8	1 973	17.8	16.4	8.5	632	420	15	59.2	39.4	1.4	1 067	4.6
1886—90	2 276	168	142	31	87.0	6.4	5.4	1.2	2 617	20.2	17.8	9.5	767	456	24	61.5	36.6	1.9	1 247	4.5
1891—95	2 611	193	123	38	88.1	6.5	4.1	1.3	2 965	18.8	16.2	8.7	882	554	57	59.1	37.1	3.8	1 493	4.4
1896—1900	3 684	241	188	57	88.3	5.8	4.5	1.4	4 170	21.6	18.4	9.9	1 075	590	102	60.8	33.4	5.8	1 767	4.2
1901—05	4 020	282	190	70	88.1	6.2	4.2	1.5	4 562	19.1	16.2	8.8	1 231	748	116	58.8	35.7	5.5	2 095	4.0
1906—10	5 395	370	242	78	88.6	6.1	4.0	1.3	6 085	20.0	16.9	9.1	1 615	922	197	59.1	33.7	7.2	2 734	4.1
1911—15	6 101	438	238	102	88.7	6.4	3.4	1.5	6 879	18.3	15.4	8.4	1 855	1 111	289	57.0	34.1	8.9	3 255	4.0
1916—20	7 364	623	377	153	86.5	7.3	4.4	1.8	8 517	19.8	16.5	9.0	3 272	1 429	525	62.6	27.3	10.1	5 226	5.5
1920	1 698	160	120	54	83.6	7.9	5.9	2.6	2 032	23.1	18.9	10.4	480	293	128	53.3	32.5	14.2	901	4.6
1921	1 561	153	112	53	83.1	8.1	6.0	2.8	1 879	20.9	17.2	9.4	433	244	126	53.9	30.4	15.7	803	4.0
1922	1 641	152	98	38	85.1	7.9	5.1	1.9	1 929	21.3	17.5	9.6	476	254	149	54.2	28.9	16.9	879	4.4
1923	1 600	169	107	41	83.5	8.8	5.6	2.1	1 917	21.0	17.2	9.5	479	266	183	51.6	28.7	19.7	928	4.6
1924	1 653	133	105	47	85.3	6.9	5.4	2.4	1 938	20.9	17.1	9.4	540	299	163	53.9	29.8	16.3	1 002	4.9

44. Solmitut avioliitot vuosina 1881—1924, kuukaufittain. Ingångna äktenskap åren 1881—1924, månadsvis.

Vuosi. År.	Absoluuttiset luvut.												Absoluta tal.											
	Tammikuu. Januari.	Helmi-kuu. Februari.	Maalisku-kuu. Mars.	Huhtiku-kuu. April.	Toukoku-kuu. Maj.	Kesäkuu. Juni.	Heinäkuu. Juli.	Elokuu. Augusti.	Syyskuu. September.	Oktober.	Novatu-kuu. November.	Jouluku-kuu. December.	Hele året.	Foto vuositt.	Hela året.									
1881—85	65	88	89	84	164	207	132	126	158	202	284	374	1 973											
1886—90	91	113	134	145	246	290	147	175	245	239	354	438	2 617											
1891—95	109	164	157	155	259	347	233	209	234	269	366	463	2 965											
1896—1900	181	192	200	266	357	516	314	293	363	432	500	556	4 170											
1901—05	205	244	258	248	385	611	327	359	369	462	468	626	4 562											
1906—10	267	345	374	352	513	781	421	461	523	568	574	906	6 085											
1911—15	398	393	409	450	594	807	467	513	586	673	657	932	6 879											
1916—20	465	520	504	530	653	1 029	656	642	754	774	800	1 190	8 517											
1920	112	117	119	129	208	198	146	179	158	193	177	296	2 032											
1921	124	113	145	93	182	220	149	139	132	205	159	218	1 879											
1922	85	105	122	128	121	256	147	149	161	193	152	310	1 929											
1923	82	114	122	101	159	263	168	149	155	135	159	310	1 917											
1924	83	101	139	135	133	281	145	177	158	169	197	220	1 938											
1881—85	38.8	59.7	53.2	52.0	98.0	127.2	78.8	75.3	97.4	120.6	175.6	223.4	1 200.0											
1886—90	41.0	57.2	60.4	67.6	110.8	134.7	66.2	78.8	114.0	107.6	164.4	197.3	1 200.0											
1891—95	43.4	70.8	62.4	63.6	103.0	142.8	92.7	83.1	96.3	107.0	150.7	184.2	1 200.0											
1896—1900	51.2	59.4	56.8	78.1	101.0	150.5	88.8	82.9	105.8	122.2	146.2	157.3	1 200.0											
1901—05	53.0	69.3	66.7	66.4	99.5	163.3	84.5	92.8	98.5	119.4	124.8	161.8	1 200.0											
1906—10	51.7	73.8	72.4	70.5	99.4	156.3	81.6	89.3	104.6	110.0	114.9	175.5	1 200.0											
1911—15	68.2	74.1	70.1	79.7	101.8	143.0	80.1	87.9	103.7	115.4	116.2	158.8	1 200.0											
1916—20	64.4	78.4	69.8	75.9	90.4	147.3	90.8	88.9	107.8	107.1	114.5	164.7	1 200.0											

Tattoa. Fortsättning.

W i o f i. Å r.	Januari.	Februari.	Mars.	April.	Maj.	Juni.	Juli.	Augusti.	September.	Oktober.	November.	December.	Solo wuofi. Hela året.
1920	65.2	72.7	69.2	77.4	121.0	119.3	85.0	104.2	94.9	112.3	106.5	172.3	1 200.0
1921	80.3	78.4	90.7	60.2	114.0	142.5	93.2	87.4	85.5	128.2	103.0	136.6	1 200.0
1922	51.9	70.9	74.6	80.7	74.0	162.0	89.8	91.1	101.5	118.0	96.0	189.5	1 200.0
1923	50.4	77.5	75.0	64.0	97.8	167.3	103.3	91.7	98.4	83.0	100.9	190.7	1 200.0
1924	50.5	65.8	84.6	85.2	81.0	176.6	88.3	107.8	99.2	102.9	124.2	133.9	1 200.0

45. Tullisen eron kautta puretut avioliitot vuonna 1924, jaettuina aviopuolisojen iän mukaan avioliittoa solmittaessa ja purettaessa.

Genom laga skillnad upplösta äktenskap år 1924, fördelade efter makarnas ålder vid äktenskapets ingående och dess upplösning.

Nieshen itä, wuofisfa. Mannens ålder, år.	Waimon itä, wuofisfa.											Yhteensä. Summa.		
	15—20.	20—25.	25—30.	30—35.	35—40.	40—45.	45—50.	50—55.	55—60.	60—65.	65—70.		70—.	Solmitta- maton. Ouppgivet
A. Avioliittoa solmittaessa. Vid äktenskapets ingående.														
17—20	2	—	—	—	—	—	—	—	—	—	—	—	—	2
20—25	14	37	10	3	—	1	—	—	—	—	—	—	2	67
25—30	4	14	12	3	2	1	—	—	—	—	—	—	1	37
30—35	1	10	4	3	—	1	1	—	—	—	—	—	—	20
35—40	—	4	1	—	1	1	—	—	—	—	—	—	—	7
40—45	—	—	—	—	—	1	—	—	—	—	—	—	—	1
45—50	—	—	1	—	—	1	—	—	—	—	—	—	—	2
50—55	—	—	—	—	—	—	—	—	—	—	—	—	—	—
55—60	—	—	1	—	—	—	—	—	—	—	—	—	—	1
60—65	—	—	2	—	—	—	—	—	—	—	—	—	—	2
65—70	—	—	—	—	—	—	—	—	—	—	—	—	—	—
70—	—	—	—	—	—	—	—	—	—	—	—	—	—	—
Solmittamaton. Ouppgivet ..	—	9	1	—	—	—	—	—	—	—	—	—	11	21
Yhteensä. Summa	21	74	32	9	3	4	3	—	—	—	—	—	14	160
B. Avioliittoa purettaessa. Vid äktenskapets upplösning.														
17—20	—	—	1	2	—	—	—	—	—	—	—	—	—	3
20—25	—	—	6	3	—	—	1	—	—	—	—	—	1	19
25—30	—	8	6	3	—	—	—	—	—	—	—	—	—	39
30—35	—	—	12	17	7	3	—	—	—	—	—	—	—	42
35—40	—	1	6	14	16	3	1	—	—	—	—	—	1	10
40—45	—	—	—	2	1	4	1	1	—	—	—	—	—	15
45—50	—	—	—	2	2	5	4	1	1	—	—	—	—	13
50—55	—	—	—	1	1	1	5	1	2	1	1	—	—	3
55—60	—	—	—	—	—	1	1	—	—	—	—	—	—	2
60—65	—	—	—	1	—	—	—	—	—	1	—	—	—	2
65—70	—	—	1	1	—	—	—	—	—	—	—	—	—	—
70—	—	—	—	—	—	—	—	—	—	—	—	—	—	—
Solmittamaton. Ouppgivet ..	—	—	4	4	1	—	—	—	—	—	—	—	3	12
Yhteensä. Summa	—	9	30	47	28	17	13	3	4	2	1	—	6	160

46. **Laillisen eron kautta puretut avioliitot vuosina 1901—24, jaettuina avioeron syiden mukaan.**
Genom laga skillnad upplösta äktenskap åren 1901—24, fördelade efter orsakerna till skilsmässan.

Vuosi. År.	Miehen pyynnöstä purettuja avioliittoja, jolloin syinä oli: Päämannen anhallan upplösta äktenskap, på grund av:					Vaimon pyynnöstä purettuja avioliittoja, jolloin syinä oli: Päähustrun anhallan upplösta äktenskap, på grund av:					Molempien avioliittolajien pyynnöstä purettuja avioliittoja, jolloin syinä oli: Pääbä makarn anhallan upplösta äktenskap, på grund av:					Yhteensä purettuja avioliittoja, jolloin syinä oli: Summa upplösta äktenskap, på grund av:					Yhteensä avioliittoja. Summa skilsmässor.				
	Raimistaaren säännöset. Gifttermälsbalkens stadganden.		Eripuolelisen avioliiton eränsäntö.			Raimistaaren säännöset. Gifttermälsbalkens stadganden.		Eripuolelisen avioliiton eränsäntö.			Raimistaaren säännöset. Gifttermälsbalkens stadganden.		Eripuolelisen avioliiton eränsäntö.			Raimistaaren säännöset. Gifttermälsbalkens stadganden.		Eripuolelisen avioliiton eränsäntö.							
	13 luku 2, 7, 8 §§.	13 luku 2, 7, 8 §§.	13 luku 4 ja 6 §§.	13 luku 4 ja 6 §§.	13 luku 4 ja 6 §§.	13 luku 1 §.	13 luku 2, 7, 8 §§.	13 luku 2, 7, 8 §§.	13 luku 4 ja 6 §§.	13 luku 4 ja 6 §§.	13 luku 1 §.	13 luku 2, 7, 8 §§.	13 luku 2, 7, 8 §§.	13 luku 4 ja 6 §§.	13 luku 4 ja 6 §§.	13 luku 1 §.	13 luku 2, 7, 8 §§.	13 luku 2, 7, 8 §§.	13 luku 4 ja 6 §§.	13 luku 4 ja 6 §§.		13 luku 1 §.			
1901—05	11	27	—	7	2	1	48	9	28	3	6	2	11	59	—	3	5	9	20	58	3	18	4	13	116
1906—10	15	67	1	3	1	1	88	24	75	—	2	1	1	103	—	6	6	39	148	1	5	2	2	2	197
1911—15	29	98	1	5	6	6	145	29	84	—	11	4	7	135	—	5	9	58	187	1	20	10	13	289	
1916—20	57	108	2	37	8	4	216	83	112	—	33	4	17	249	—	7	60	147	238	3	102	12	23	525	
1915....	10	17	—	2	2	2	33	6	22	—	1	1	1	31	—	2	5	16	41	—	6	3	3	69	
1916....	7	25	—	4	2	—	38	8	20	—	9	1	7	45	—	4	9	15	49	—	18	3	7	92	
1917....	9	20	1	5	—	—	35	14	24	—	6	1	1	46	—	3	11	23	47	1	18	1	2	92	
1918....	3	14	1	5	—	—	25	12	16	—	3	—	2	33	—	2	8	17	34	2	8	1	4	66	
1919....	20	30	—	5	1	3	59	26	30	—	5	—	6	67	—	3	21	49	64	—	24	1	9	147	
1920....	18	19	—	18	4	—	59	23	22	—	10	2	1	58	—	2	11	43	44	—	34	6	1	128	
1921....	11	9	—	20	2	1	43	41	7	—	21	2	4	75	—	6	8	54	16	—	47	4	5	126	
1922....	8	19	—	23	7	1	58	19	16	—	34	—	9	78	—	12	13	27	35	—	69	7	11	149	
1923....	11	2	—	44	5	1	63	17	4	—	64	—	5	90	—	23	25	29	6	—	134	5	7	183	
1924....	7	1	—	32	2	2	44	14	3	—	50	3	13	83	—	31	33	23	4	—	113	5	15	163	

1) 3 tapauksessa ei ole ilmoitettu kenen pyynnöstä avioliitto on purettu. 2) Tietoja puuttuu kokonaan 2 tapauksessa w. 1923, 3 tapauksessa w. 1924.

1) I 3 fall har ej uppgivits på vems anhallan äktenskapet upplöst. 2) Uppgifter saknas helt och hållet i 2 fall år 1923, i 3 fall år 1924.

47. **Saillisen eron kautta puretut avioliitot vuonna 1924, jaettuina avioliiton pituuden sekä aviopuolisojen iän mukaan.**
Genom laga skillnad upplösta äktenskap år 1924, fördelade efter äktenskapets varaktighet samt makarnas ålder.

	Avioliittoja, joiden pituus vuosissa oli Äktenskap, vilkas varaktighet i år var											Yhteensä Summa.	
	-1.	1-2.	2-3.	3-4.	4-5.	5-10.	10-15.	15-20.	20-25.	25-30.	30- Ouppgivet.		Samotta- maton. Ouppgivet.
I. Miehen iän mukaan.													
<i>Efter mannens ålder.</i>													
20-25 vuotta. år.....	—	1	2	—	—	—	—	—	—	—	—	—	3
25-30 " ".....	—	—	2	1	6	10	—	—	—	—	—	—	19
30-35 " ".....	1	1	2	3	3	20	8	—	—	—	—	1	39
35-40 " ".....	—	1	—	1	3	9	19	5	—	—	—	4	42
40-45 " ".....	—	—	—	1	—	1	5	2	1	—	—	—	10
45-50 " ".....	—	—	—	—	—	3	1	4	1	3	—	3	15
50-55 " ".....	—	—	—	—	1	1	1	—	2	7	—	1	13
55-60 " ".....	—	—	—	—	—	—	—	2	1	—	—	—	3
60-65 " ".....	—	—	1	—	—	—	—	—	—	—	1	—	2
65-70 " ".....	—	1	—	1	—	—	—	—	—	—	—	1	2
70- " ".....	—	—	—	—	—	—	—	—	—	—	—	—	—
Samottamaton. Ouppgivet ..	—	1	—	—	—	6	1	1	—	—	—	3	12
Yhteensä. Summa	1	5	7	7	13	50	35	14	5	10	1	12	160
II. Vaimon iän mukaan.													
<i>Efter hustruns ålder.</i>													
15-20 vuotta. år.....	—	—	—	—	—	—	—	—	—	—	—	—	—
20-25 " ".....	—	1	1	—	5	2	—	—	—	—	—	—	9
25-30 " ".....	—	3	4	2	1	17	1	—	—	—	—	2	30
30-35 " ".....	1	1	2	2	5	22	13	—	—	—	—	1	47
35-40 " ".....	—	—	—	1	1	5	15	5	—	—	—	1	28
40-45 " ".....	—	—	—	1	—	2	3	6	2	2	—	1	17
45-50 " ".....	—	—	—	1	—	—	1	1	3	5	—	2	13
50-55 " ".....	—	—	—	—	—	2	1	—	—	—	—	—	3
55-60 " ".....	—	—	—	—	—	—	1	1	—	1	—	1	4
60-65 " ".....	—	—	—	—	—	—	—	—	—	1	1	—	2
65-70 " ".....	—	—	—	—	—	—	—	—	—	1	—	—	1
70- " ".....	—	—	—	—	—	—	—	—	—	—	—	—	—
Samottamaton. Ouppgivet ..	—	—	—	—	1	—	—	1	—	—	—	4	6
Yhteensä. Summa	1	5	7	7	13	50	35	14	5	10	1	12	160

		Ämneliittoja, joiden pituus vuosissa oli										Yhteensä. Summa.	
		Aktenskap, vilkas varaktighet i år var											
III. Stäveron määrän. Efter ålderskillnaden.		1-2.	2-3.	3-4.	4-5.	5-10.	10-15.	15-20.	20-25.	25-30.	30-.	Stämotta- maton. Oppgjøvel.	160
a. Mies vanhempi. Mannen äldre.													
1-5	1 vuotta. år.	1	1	1	1	4	7	2	1	1	1	1	16
5-10	1-5	1	2	1	9	15	7	3	2	1	1	1	43
10-15	5-10	1	1	1	2	4	4	3	2	2	2	2	21
15-20	10-15	1	1	1	1	2	2	2	1	1	1	1	8
20-.	15-20	1	1	1	1	2	1	1	1	1	1	1	2
	20-.	1	1	1	1	1	1	1	1	1	1	1	4
b. Baimo vanhempi. Hustrun äldre.													
1-5	1 vuotta. år.	1	1	1	1	3	3	2	1	1	1	1	10
5-10	1-5	1	1	2	11	6	4	4	2	1	2	2	26
10-15	5-10	1	1	1	3	4	1	1	1	1	1	1	11
15-20	10-15	1	1	1	1	1	1	1	1	1	1	1	2
20-.	15-20	1	1	1	1	1	1	1	1	1	1	1	2
	20-.	1	1	1	1	1	1	1	1	1	1	1	2
c. Tuntematon. Okänd.		1	1	1	1	6	1	2	1	1	1	4	15
Yhteensä. Summa		1	5	7	7	13	50	35	14	5	10	12	160

48. **Veistatjaus lapsensyntyistä vuosina 1881—1924.**
Översikt av barnaföderskorna åren 1881—1924.

Vuosi.	Ävölasten synty- tätjä. Med äkta barn.		Ävöittomain lasten syntyttäjä. Med oäkta barn.		Statisti lapsensyntyttäjä. Samtliga barnaföderskor.		Syntytyksen tulosten määrän. Efter barnsbördernas resultat.				% syntytyksen födsäntä. Födsäntä barnsbörder i % av hela antale.	
	Eufu. Antal.	% 15-45 w. itätisten nai- missisa ole- mien naisten lukumusta. % av antalet gifta kvinnor i åldern 15-45 år.	Eufu. Antal.	% 20-45 w. itätisten ei- naimissa ole- mien naisten lu- musta. % av antalet ej gifta kvin- nor i åldern 20-45 år.	Eufu. Antal.	% 20-45 w. itätisten nai- sten lukumusta. % av antalet kvinnor i ål- dern 20-45 år.	1 lapsi. 1 foster.	2 lasta. 2 foster.	3 lasta. 3 foster.	4 lasta. 4 foster.		
1881-85.	5 688	231.8	1 215	34.5	6 903	116.2	6 829	74	—	—	—	1.1
1886-90.	7 574	250.8	1 325	32.5	8 899	126.7	8 771	126	2	—	—	1.4
1891-95.	9 132	247.1	1 494	30.3	10 626	124.1	10 494	129	3	—	—	1.2
1896-1900	10 593	242.1	1 838	30.0	12 431	119.2	12 270	159	1	1	—	1.3
1901-05.	12 238	228.4	2 325	30.3	14 563	112.8	14 362	200	1	1	—	1.4
1906-10.	14 927	214.2	3 089	31.4	18 016	107.8	17 790	223	3	—	—	1.3
1911-15.	14 083	161.7	3 316	26.4	17 399	82.2	17 185	214	—	—	—	1.2
1916-20.	11 662	115.6	1 968	12.9	13 630	53.9	13 470	160	—	—	—	1.2
1920.	2 586	123.5	343	10.6	2 929	55.2	2 893	36	—	—	—	1.2
1921.	2 491	116.9	337	10.2	2 828	52.4	2 805	23	—	—	—	0.8
1922.	2 260	105.0	253	7.6	2 513	46.1	2 476	37	—	—	—	1.5
1923.	2 298	105.6	250	7.4	2 548	46.2	2 505	43	—	—	—	1.7
1924.	2 391	108.1	246	7.2	2 637	47.1	2 594	43	—	—	—	1.6

49. **Lapsensynnyttäjät vuosina 1881—1924, ryhmitettynä iän mukaan.**
Barnaföderskor åren 1881—1924, fördelade efter ålder.

Vuosi. År.	Absoluuttiset luvut. Absoluta tal.							Prosenttiluvut. Procenttal.										
	Istä, vuosikasa. Ålder, år.							Istä, vuosikasa. Ålder, år.										
	15—20.	20—25.	25—30.	30—35.	35—40.	40—45.	45—50.	50 ja enemmän, 50 och däröver.	Yhteensä. Summa.	15—20.	20—25.	25—30.	30—35.	35—40.	40—45.	45—50.	50 ja enemmän, 50 och däröver.	Yhteensä. Summa.
Ämieslasten synnyttäjät. Med äkta barn.																		
1881—85.....	65	859	1 634	1 513	1 040	508	62	7	5 688	1.2	15.1	28.7	26.6	18.3	8.9	1.1	0.1	100.0
1886—90.....	49	950	2 160	2 188	1 507	632	85	3	7 574	0.7	12.6	28.5	28.9	19.9	8.3	1.1	[0.03]	100.0
1891—95.....	109	1 354	2 569	2 652	1 703	684	58	3	9 132	1.2	14.8	28.1	29.1	18.7	7.5	0.6	[0.03]	100.0
1896—1900.....	102	1 570	3 093	2 745	2 079	901	101	2	10 593	1.0	14.8	29.2	25.9	19.6	8.5	1.0	[0.01]	100.0
1901—05.....	134	2 048	3 642	3 174	2 059	1 051	125	5	12 238	1.1	16.7	29.8	25.9	16.8	8.6	1.0	0.1	100.0
1906—10.....	209	2 924	4 749	3 777	2 250	895	123	—	14 927	1.4	19.6	31.8	25.3	15.1	6.0	0.8	—	100.0
1911—15.....	237	3 017	4 431	3 446	2 054	825	73	—	14 083	1.7	21.4	31.5	24.5	14.6	5.8	0.5	—	100.0
1916—20.....	225	2 457	3 605	2 919	1 720	663	73	—	11 662	1.9	21.1	30.9	25.0	14.8	5.7	0.6	—	100.0
1920.....	57	524	800	630	405	163	7	—	2 586	2.2	20.3	30.9	24.4	15.6	6.3	0.3	—	100.0
1921.....	63	548	798	611	340	118	13	—	2 491	2.5	22.0	32.0	24.5	13.7	4.8	0.5	—	100.0
1922.....	34	497	793	504	276	146	10	—	2 260	1.5	22.0	35.1	22.3	12.2	6.5	0.4	—	100.0
1923.....	39	488	772	534	313	134	18	—	2 298	1.7	21.2	33.6	23.3	13.6	5.8	0.8	—	100.0
1924.....	47	492	823	566	302	144	16	1	2 391	2.0	20.6	34.4	23.7	12.6	6.0	0.7	[0.04]	100.0
Ämättömien lasten synnyttäjät. Med ökta barn.																		
1881—85.....	45	378	429	234	93	35	1	—	1 215	3.7	31.1	35.3	19.3	7.6	2.9	0.1	—	100.0
1886—90.....	78	336	509	255	108	37	2	—	1 325	5.9	25.4	38.4	19.2	8.2	2.8	0.1	—	100.0
1891—95.....	75	491	455	323	113	33	4	—	1 494	5.0	32.9	30.4	21.6	7.6	2.2	0.3	—	100.0
1896—1900.....	197	621	599	304	166	47	4	—	1 838	5.3	33.8	32.6	16.5	9.0	2.6	0.2	—	100.0
1901—05.....	113	839	755	389	157	63	9	—	2 325	4.9	36.1	32.5	16.7	6.7	2.7	0.4	—	100.0
1906—10.....	222	1 148	944	497	225	48	4	1	3 089	7.2	37.2	30.6	16.1	7.3	1.5	0.1	[0.02]	100.0
1911—15.....	290	1 254	950	522	237	60	3	—	3 316	8.7	37.8	28.7	15.7	7.2	1.8	0.1	—	100.0
1916—20.....	173	728	569	294	135	63	6	—	1 968	8.8	37.0	28.9	14.9	6.9	3.2	0.3	—	100.0
1920.....	21	114	110	62	24	9	3	—	343	6.1	33.2	32.1	18.1	7.0	2.6	0.9	—	100.0
1921.....	33	118	86	58	31	9	2	—	337	9.8	35.0	25.5	17.2	9.2	2.7	0.6	—	100.0
1922.....	20	101	63	40	23	6	—	—	253	7.9	39.9	24.9	15.8	9.1	2.4	—	—	100.0
1923.....	18	93	71	37	24	6	1	—	250	7.2	37.2	28.4	14.8	9.6	2.4	0.4	—	100.0
1924.....	14	76	77	44	24	10	1	—	246	5.7	30.9	31.3	17.9	9.7	4.1	0.4	—	100.0
Raikki lapsensynnyttäjät. Samtliga barnaföderskor.																		
1881—85.....	110	1 237	2 063	1 747	1 133	543	63	7	6 903	1.6	17.9	29.9	25.3	16.4	7.9	0.9	0.1	100.0
1886—90.....	127	1 286	2 669	2 443	1 615	669	87	3	8 899	1.4	14.5	30.0	27.5	18.1	7.5	1.0	[0.03]	100.0
1891—95.....	184	1 845	3 024	2 975	1 816	717	62	3	10 626	1.7	17.4	28.5	28.0	17.1	6.7	0.6	[0.02]	100.0
1896—1900.....	199	2 191	3 692	3 049	2 245	948	105	2	12 431	1.6	17.6	29.7	24.5	18.1	7.6	0.9	[0.01]	100.0
1901—05.....	247	2 887	4 397	3 563	2 216	1 114	134	5	14 563	1.7	19.8	30.2	24.5	15.2	7.7	0.9	[0.03]	100.0
1906—10.....	431	4 072	5 693	4 274	2 475	943	127	1	18 016	2.4	22.6	31.6	23.7	13.8	5.2	0.7	[0.01]	100.0
1911—15.....	527	4 271	5 381	3 968	2 291	885	76	—	17 399	3.0	24.6	30.9	22.8	13.2	5.1	0.4	—	100.0
1916—20.....	398	3 185	4 174	3 213	1 855	726	79	—	13 630	2.9	23.4	30.6	23.6	13.8	5.3	0.6	—	100.0
1920.....	78	638	910	692	429	172	10	—	2 929	2.7	21.8	31.1	23.6	14.6	5.9	0.3	—	100.0
1921.....	96	666	884	669	371	127	15	—	2 828	3.4	23.5	31.3	23.7	13.1	4.5	0.5	—	100.0
1922.....	54	598	856	544	299	152	10	—	2 513	2.2	23.8	34.1	21.6	11.9	6.0	0.4	—	100.0
1923.....	57	581	843	571	337	140	19	—	2 548	2.2	22.8	33.1	22.4	13.2	5.5	0.8	—	100.0
1924.....	61	568	900	610	326	154	17	1	2 637	2.3	21.5	34.1	23.1	12.4	5.9	0.7	[0.04]	100.0

1) Tähän on luettu yhti 15 v. nuorempi lapsensynnyttäjä.

2) Häri är medräknad en barnaföderska under 15 år.

50. **Lapsensyntyttäjät vuonna 1924, seurakunnittain.**
Barnaföderskor år 1924, församlingsvis.

Seurakunta. Församling.	Ålder, år.								Yhteensä. Summa.
	15-20.	20-25.	25-30.	30-35.	35-40.	40-45.	45-50.	50-	
Aviolasten syntyttäjät.									
<i>Med äkta barn.</i>									
Pohj. suomalais. seurak. Norra finska förs.	7	97	200	138	78	35	4	—	559
Etel. Södra	5	75	150	88	56	26	6	—	406
Sörnäisten Sörnäs	19	127	155	113	57	31	3	—	505
Pohj. ruotsal. Norra svenska	5	55	95	87	34	19	1	—	296
Etel. Södra	7	67	114	66	39	15	1	—	309
Sörnäisten Sörnäs	2	31	57	24	16	7	1	—	138
Muut seurak. ¹⁾ Övriga förs. ¹⁾	—	19	35	20	12	5	—	1	92
Civilregistret	2	21	17	30	10	6	—	—	86
Yhteensä. Summa	47	492	823	566	302	144	16	1	2 391
Awiottomain lasten syntyttäjät.									
<i>Med äkta barn.</i>									
Pohj. suomalais. seurak. Norra finska förs.	6	21	18	16	5	1	—	—	67
Etel. Södra	1	19	20	9	6	6	—	—	61
Sörnäisten Sörnäs	3	19	24	9	5	2	1	—	63
Pohj. ruotsal. Norra svenska	4	4	5	3	3	1	—	—	20
Etel. Södra	—	6	5	4	3	—	—	—	18
Sörnäisten Sörnäs	—	5	2	2	1	—	—	—	10
Muut seurak. ¹⁾ Övriga förs. ¹⁾	—	1	1	—	—	—	—	—	2
Civilregistret	—	1	2	1	1	—	—	—	5
Yhteensä. Summa	14	76	77	44	24	10	1	—	246
Raitti lapsensyntyttäjät.									
Samtliga barnaföderskor	61	568	900	610	326	154	17	1	2 637
Siitä 2-ilt. syntynt. Därav 2-fostr.-barnsb.	—	4	15	10	9	4	1	—	43

51. **Syntyneet ja kuolleet sekä 1 vuotta nuorempain lasten kuolleisuus seurakunnittain**
vuosina 1881—1924, suhdelukuja.

Födda och döda samt dödligheten bland barn under 1 år församlingsvis
 åren 1881—1924, relativa tal.

Vuosi ja seurakunta. År och församling.	Elävänä syntyneitä ja kuolleita 1 000 henteä kohden. Levande födda och döda på 1 000 personer.				Enemmän syntyneitä kuin kuolleita (+) tai vähemmän (-) Overskott av födda (+) eller döda (-).	Kuolleisuus syntyneitä kohtain. Dödlighet % av hela antalet födda.	Elävänä syntyneet autottomat % tattissa elävänä syntyneistä. Levande födda öftra % av samtliga levande födda.	Ensimmäfeltid itä- kuolleisuus % elävänä syntyneistä samana ajanjaksona. Döda under 1 år i % av antalet levande födda samma tidsperiod.	Raitti. Samtliga.
	Elävänä syntyneitä levande födda.	Kuolleita. Döda.	Raitti. Öftra.	Raitti. Aktia.					
1924.									
Pohj. suomalais. seurak. Norra finska förs.	13.1	10.7	+ 2.4	0.6	10.7	—	8.2	14.9	8.9
Etel. Södra	12.4	9.3	+ 3.1	1.3	13.3	—	4.7	3.2	4.5
Sörnäisten Sörnäs	13.3	12.0	+ 1.4	1.0	10.8	16.7	7.6	16.1	8.5
Pohj. ruotsal. Norra svenska	10.6	11.5	— 0.9	2.5	5.7	25.0	6.8	27.8	8.0
Etel. Södra	13.1	12.2	+ 0.9	0.9	5.8	—	5.2	15.8	5.8
Sörnäisten Sörnäs	13.6	14.6	— 1.0	1.3	6.7	—	7.1	10.0	7.3
Muut seurakunnat ¹⁾ Övriga församl. ¹⁾	12.0	10.1	+ 1.9	3.1	2.2	—	3.3	—	3.2
Civilregistret	23.1	6.9	+ 16.2	—	6.4	—	3.4	33.3	5.3
Raitti seurakunnat. Samtliga församl.	12.9	11.1	+ 1.7	1.2	9.3	9.4	6.5	13.4	7.1

¹⁾ Rahti alaw. 2 siv. 44. ¹⁾ Se noten 2 å sid. 44.

Jatkoa. Fortsättning.

Vuosi ja seurakunta. År och församling.	Elämännäkö syntyneitä ja kuolleita 1000 henteä kohti. Levande födda och döda på 1000 personer.				Elämännäkö syntyneet ammattonat % tuttuuta eluuduia syntyneitä. Levande födda ökka 1 % av samalliga levande födda.	Elämännäkö syntyneet ammattonat % tuttuuta eluuduia syntyneitä. Döddöda ökka 1 % av samalliga döddöda.	Ensimmäköllästä itä- suobellään tuolleet % elämännäkö syntyneitä samana ajanjaksona. Döda under 1 år i % av antalet levande födda samama tidsperiod.			
	Elämännäkö syntyneitä. Levande födda.	Ruolleita. Döda.	Elämännäkö (+) tai pölä-Overskott av födda (+) eller döda (-).	Enimmään syntyneitä kuin kuolleita (+) tai pölä-Overskott (-).			Ruolleita syntyneet % tuttuuta eluuduia syntyneitä. Döddöda 1 % av hela antalet födda.	Ruolleita ammattonat % tuttuuta eluuduia syntyneitä. Döddöda 1 % av samalliga döddöda.	Enimmään eluuduia syntyneitä. Levande födda ökka 1 % av samalliga levande födda.	Ruolleita ammattonat % tuttuuta eluuduia syntyneitä. Döddöda 1 % av samalliga döddöda.
1923	12.7	10.2	+ 2.5	0.7	9.8	26.3	5.9	12.0	6.5	
1922	12.5	10.3	+ 2.3	1.3	9.9	14.7	8.5	12.0	8.9	
1921	14.1	10.0	+ 4.2	1.2	11.9	11.4	5.5	22.0	7.5	
1920	15.0	11.2	+ 3.8	1.1	11.6	29.4	7.6	11.2	8.1	
1916—20.										
Pohj. suomalaiset. Norra finska förs.	13.4	13.2	+ 0.2	3.4	17.3	37.4	9.4	27.8	12.6	
Etel. Södra	14.4	14.0	+ 0.4	1.1	17.5	17.9	9.4	19.6	11.2	
Sörnäisten. Sörnäs	15.2	17.6	- 2.4	2.6	14.4	21.0	11.2	29.8	13.8	
Raikki suomalaiset. Samtliga finska förs.	14.3	14.9	- 0.6	2.4	16.3	28.7	10.1	25.9	12.6	
Pohj. ruotsalaiset. Norra svenska förs.	12.9	14.3	- 1.4	1.0	11.4	11.1	8.7	16.7	9.6	
Etel. Södra	14.1	14.7	- 0.6	1.4	9.9	17.4	6.5	26.1	8.5	
Sörnäisten. Sörnäs	14.5	17.8	- 3.4	2.4	10.5	15.0	10.6	29.8	12.6	
Raikki ruotsalaiset. Samtliga svenska förs.	13.6	15.1	- 1.4	1.4	10.7	14.8	8.2	22.5	9.7	
Muut seurakunnat ¹⁾ . Övriga förs. ¹⁾	19.2	16.6	+ 2.6	—	8.6	—	8.3	11.8	8.6	
Siviiliregisteri. Civilregistret.	130.6	17.2	+113.4	—	5.3	—	5.6	—	5.3	
Raikki seurakunnat. Samtliga förs.	14.2	15.0	- 0.8	2.0	14.8	25.6	9.4	24.8	11.6	
1911—15.										
Pohj. suomalaiset. Norra finska förs.	20.3	11.7	+ 8.5	1.7	23.7	19.4	11.9	24.7	14.9	
Etel. Södra	22.0	12.7	+ 9.4	1.8	21.0	22.0	10.9	26.6	14.2	
Sörnäisten. Sörnäs	27.9	15.1	+ 12.8	1.9	19.0	20.4	12.6	28.5	15.6	
Raikki suomalaiset. Samtliga finska förs.	23.4	13.1	+ 10.2	1.8	21.1	20.5	11.9	26.6	15.0	
Pohj. ruotsalaiset. Norra svenska förs.	15.9	13.2	+ 2.7	1.2	16.4	11.5	10.5	28.4	13.4	
Etel. Södra	15.5	13.9	+ 1.7	1.3	13.7	22.7	9.9	32.7	13.0	
Sörnäisten. Sörnäs	21.1	16.0	+ 5.1	2.0	11.8	13.0	11.6	28.0	13.4	
Raikki ruotsalaiset. Samtliga svenska förs.	16.7	14.0	+ 2.8	1.4	14.4	15.5	10.5	29.7	13.3	
Muut seurakunnat ¹⁾ . Övriga förs. ¹⁾	26.1	20.3	+ 5.7	0.5	11.3	—	8.9	11.6	9.2	
Raikki seurakunnat. Samtliga förs.	21.1	13.6	+ 7.5	1.7	19.0	19.2	11.4	27.0	14.4	
1906—10	26.7	15.2	+ 11.5	2.5	16.9	24.8	12.9	28.9	15.6	
1901—05	27.7	16.8	+ 10.9	2.2	15.7	27.9	16.2	34.5	19.0	
1896—1900	29.2	18.5	+ 10.7	2.7	14.8	22.8	18.0	38.8	21.0	
1891—95	30.6	20.2	+ 10.4	3.3	13.7	24.7	17.1	38.0	20.0	
1886—90	31.7	20.9	+ 10.8	3.1	14.5	25.7	18.0	41.6	21.4	
1881—85	29.1	22.4	+ 6.7	3.3	17.0	32.5	20.6	36.7	23.3	

¹⁾ Raikko alaw. 1 § w. 58. ²⁾ Se noten 1 å sid. 59.

52. Syntyneet vuosina 1881—1924, kuukausittain.
Födda åren 1881—1924, månadsvis.

W o o s i. Å r.	Januari.	Februari.	Mars.	April.	Mai.	Juni.	Juli.	Augusti.	September.	Oktober.	November.	December.	Solo. vuosittain. Hella året.
Elävänä syntyneet. <i>Levande födda.</i>	Abfoluuttiset luvut. Absoluta tal.												
1881—85.....	586	562	647	599	558	552	529	515	529	528	532	609	6746
1886—90.....	724	651	761	715	807	731	718	725	697	731	697	788	8745
1891—95.....	979	839	908	837	889	892	851	792	876	795	815	928	10401
1896—1900.....	1065	934	1126	964	1013	1070	1023	1014	1042	966	938	1100	12255
1901—05.....	1231	1070	1322	1251	1223	1236	1168	1219	1237	1205	1121	1164	14447
1906—10.....	1576	1415	1651	1468	1506	1467	1528	1416	1486	1415	1396	1466	17790
1911—15.....	1605	1405	1706	1563	1526	1446	1450	1499	1387	1246	1261	1227	17321
1916—20.....	1211	1117	1293	1131	1213	1135	1170	1119	1103	1041	1037	943	13513
1920.....	243	239	298	267	272	274	241	232	229	212	209	215	2931
1921.....	264	205	286	265	232	227	255	236	226	225	203	192	2816
1922.....	237	224	235	236	225	227	217	206	201	199	171	138	2516
1923.....	216	197	233	251	229	241	234	200	219	196	204	152	2572
1924.....	254	222	245	236	240	234	226	223	182	196	184	206	2648
	1200 elävänä syntyneitä kohti. På 1200 levande födda.												
1881—85.....	102.3	107.9	112.9	108.0	97.4	99.6	92.3	89.9	95.3	92.1	96.0	106.3	1200.0
1886—90.....	97.4	98.8	102.3	99.4	108.5	101.5	96.6	97.5	96.7	98.3	97.0	106.0	1200.0
1891—95.....	110.8	104.4	102.8	97.9	100.6	104.4	96.3	89.6	102.8	90.0	95.4	105.0	1200.0
1896—1900.....	102.6	98.2	108.5	95.9	97.6	106.5	98.6	97.7	101.9	93.1	93.4	106.0	1200.0
1901—05.....	100.4	96.1	107.8	105.4	99.7	104.1	95.3	99.4	104.2	98.3	94.4	94.9	1200.0
1906—10.....	104.4	102.9	109.8	100.4	99.7	100.3	101.2	93.8	101.6	93.7	95.6	97.1	1200.0
1911—15.....	109.1	105.0	116.0	109.9	103.8	101.5	98.6	101.9	97.4	84.7	88.7	83.4	1200.0
1916—20.....	105.6	106.3	112.7	101.8	105.8	102.3	102.0	97.6	99.4	90.8	93.5	82.2	1200.0
1920.....	97.9	102.7	120.0	111.1	109.5	114.0	97.0	93.4	95.4	85.4	87.0	86.6	1200.0
1921.....	113.8	94.4	119.4	114.2	96.9	97.8	106.4	98.2	97.4	93.9	87.5	80.1	1200.0
1922.....	110.7	115.8	109.8	114.0	105.1	109.8	101.4	96.2	97.1	92.9	82.7	64.5	1200.0
1923.....	98.8	99.7	106.6	118.5	104.8	113.9	107.1	91.5	103.4	89.7	96.5	69.5	1200.0
1924.....	113.3	105.7	109.3	108.8	107.0	107.9	100.8	99.4	83.8	87.4	84.7	91.9	1200.0
Ruolleena syntyneet. <i>Dödfödda.</i>	Abfoluuttiset luvut. Absoluta tal.												
1881—85.....	23	20	20	24	23	19	7	20	25	18	17	15	231
1886—90.....	29	29	22	18	27	25	23	20	13	20	29	29	284
1891—95.....	37	24	28	34	42	21	34	26	32	31	27	24	360
1896—1900.....	34	27	30	21	37	20	35	21	19	28	32	36	340
1901—05.....	31	29	27	22	33	28	21	27	19	29	29	24	319
1906—10.....	38	30	34	49	38	46	37	25	33	30	44	51	455
1911—15.....	28	19	23	32	28	28	17	12	11	26	31	37	292
1916—20.....	23	26	29	27	38	29	18	16	18	16	22	15	277
1920.....	1	9	4	2	6	—	1	1	1	3	2	4	34
1921.....	3	3	2	1	5	4	—	3	5	2	4	3	35
1922.....	—	3	6	5	2	2	4	3	1	3	3	2	34
1923.....	—	—	2	1	2	3	2	2	2	2	1	2	19
1924.....	—	4	1	5	5	5	2	1	3	2	2	2	32

Tatua. Fortsättning.

B u o f i. Å r.	1 200 kuolleena syntynyttä kohti. PÄ 1 200 dödödda.												
	Januari.	Februari.	Mars.	April.	Maj.	Juni.	Juli.	Augusti.	September.	Oktober.	November.	December.	Solo vuosi. Hela året.
1881—85.	119.5	103.9	103.9	124.7	119.5	98.7	36.3	103.9	129.9	93.6	88.3	77.9	1 200.0
1886—90.	122.5	122.5	93.0	76.1	114.1	105.7	97.2	84.6	54.9	84.5	122.5	122.5	1 200.0
1891—95.	123.3	80.0	93.4	113.3	140.0	70.0	113.3	86.7	106.7	103.3	90.0	80.0	1 200.0
1896—1900.	120.0	95.3	105.9	74.1	130.6	70.6	123.5	74.1	67.1	98.8	112.9	127.1	1 200.0
1901—05.	116.6	109.1	101.6	82.7	124.1	105.3	79.0	101.6	71.5	109.1	109.1	90.3	1 200.0
1906—10.	99.8	78.8	89.3	131.3	99.8	123.4	97.2	65.6	86.8	78.8	115.5	133.9	1 200.0
1911—15.	114.3	77.5	93.9	130.6	114.3	118.4	69.4	49.0	44.9	106.1	130.6	151.0	1 200.0
1916—20.	99.3	112.2	125.2	116.5	164.0	129.5	77.7	69.1	77.7	69.1	95.0	64.7	1 200.0
1920.	35.3	317.6	141.2	70.6	211.7	—	35.3	35.3	35.3	105.9	70.6	141.2	1 200.0
1921.	102.9	102.9	68.6	34.2	171.4	137.1	—	102.9	171.4	68.6	137.1	102.9	1 200.0
1922.	—	105.9	211.7	176.4	70.6	70.6	141.2	105.9	35.3	105.9	105.9	70.6	1 200.0
1923.	—	—	126.3	63.2	126.3	189.5	126.3	126.3	126.3	63.2	63.2	126.3	1 200.0
1924.	—	150.0	37.5	187.5	187.5	187.5	75.0	37.5	112.5	75.0	75.0	75.0	1 200.0

53. Kuolleet vuosina 1881—1924, kuukaussittain.
Döda åren 1881—1924, månadsvis.

B u o f i. Å r.	Absoluta tal.												Solo vuosi. Hela året.
	Januari.	Februari.	Mars.	April.	Maj.	Juni.	Juli.	Augusti.	September.	Oktober.	November.	December.	
1881—85.	477	437	507	450	411	432	438	474	391	401	368	390	5 176
1886—90.	454	455	504	520	518	465	510	564	435	415	402	528	5 770
1891—95.	613	580	596	625	592	522	558	608	516	513	551	602	6 876
1896—1900.	755	674	650	649	660	595	629	793	631	524	586	616	7 782
1901—05.	775	688	752	743	809	806	783	848	650	619	632	659	8 764
1906—10.	907	764	898	873	888	867	798	905	792	750	780	926	10 148
1911—15.	1 017	1 051	1 076	932	995	831	855	913	837	814	854	970	11 145
1916—20.	1 279	1 140	1 315	1 766	1 136	1 046	1 386	1 187	937	1 098	966	999	14 255
1920.	385	231	199	156	150	145	146	157	132	150	149	197	2 197
1921.	192	174	156	161	155	148	150	160	143	188	158	200	1 985
1922.	169	190	180	181	165	199	159	162	137	169	144	204	2 059
1923.	177	163	198	170	166	182	164	139	148	157	177	227	2 068
1924.	330	197	188	179	185	198	181	181	160	167	160	166	2 292
	1 200 kuollutta kohti. PÄ 1 200 döda.												
1881—85.	108.2	112.3	115.0	105.7	93.2	101.4	99.3	107.5	91.4	90.9	86.6	88.5	1 200.0
1886—90.	92.6	101.4	102.8	111.8	105.6	97.9	104.0	115.0	91.8	84.7	84.7	107.7	1 200.0
1891—95.	105.0	109.2	102.1	110.6	101.4	92.3	95.5	104.1	91.6	87.8	97.3	103.1	1 200.0
1896—1900.	114.5	113.0	98.6	101.7	100.1	93.1	95.4	120.2	98.9	79.4	91.7	93.4	1 200.0
1901—05.	104.2	101.9	101.1	103.1	108.7	111.7	105.2	114.0	90.4	83.2	87.9	88.6	1 200.0
1906—10.	105.3	97.6	104.3	104.7	103.1	103.9	92.7	105.1	95.1	87.1	93.6	107.5	1 200.0
1911—15.	107.4	122.2	113.6	101.6	105.0	90.7	90.3	96.4	91.3	85.9	93.2	102.4	1 200.0
1916—20.	105.7	102.9	108.7	150.8	93.9	89.4	114.6	98.1	80.0	90.8	82.5	82.6	1 200.0
1920.	207.0	132.8	107.0	86.6	80.6	80.7	78.5	84.4	73.1	80.6	82.8	105.9	1 200.0
1921.	117.3	113.6	92.2	98.3	91.6	90.4	88.5	94.7	87.3	111.1	96.5	118.5	1 200.0
1922.	96.5	119.9	102.7	106.7	94.2	117.6	90.8	92.5	81.1	96.5	85.1	116.4	1 200.0
1923.	100.8	102.5	112.7	100.2	94.5	107.0	93.3	79.1	87.1	89.4	104.2	129.2	1 200.0
1924.	170.1	108.2	96.9	95.4	95.4	105.7	93.3	93.3	85.0	86.1	85.0	85.6	1 200.0

57. **Ruolleet vuosina 1881—1924, ryhmitettynä futupuolen ja iän mukaan.**
Döda åren 1881—1924, fördelade efter kön och ålder.

W u o f i. Å r.	Ruolleita iän mukaan, vuosiesä. Döda efter ålder, år.													90 ja enem- m. 90 och dir- över.	Summa.	Sille 1 wu- ben iäsä tuolleista oit: Av de döda under 1 år voro:		
	Under 1/2	Sille 1/2	1/2-1	1-5	5-10	10-15	15-20	20-30	30-40	40-50	50-60	60-70	70-80			80-90	Summa.	Statist. Oikea.
Miespuoliffia.																		
<i>Mankön.</i>																		
1881—85	554	276	449	78	26	52	352	340	234	191	137	53	18	2	2 762	614	216	
1886—90	715	299	475	66	32	49	335	355	303	234	152	84	15	—	3 114	728	286	
1891—95	814	292	652	98	45	78	297	396	343	270	200	109	26	5	3 625	812	294	
1896—1900	988	427	552	100	45	89	355	432	355	348	245	174	44	2	4 156	1 048	367	
1901—05	1 003	499	577	109	62	93	453	430	476	421	348	170	42	3	4 686	1 071	431	
1906—10	1 041	468	629	117	66	132	535	542	568	505	443	258	73	6	5 383	1 059	450	
1911—15	924	478	694	152	89	144	612	624	593	682	467	313	76	4	5 852	930	472	
1916—20	602	231	601	209	93	381	1 464	1 339	1 075	925	749	420	109	11	8 209	583	250	
1920	94	27	61	38	19	42	155	166	153	159	130	59	13	—	1 116	100	21	
1921	77	34	39	22	18	28	139	144	142	139	146	59	19	2	1 008	75	36	
1922	96	30	63	24	18	28	133	125	140	172	129	81	21	1	1 061	107	19	
1923	67	23	54	8	13	39	126	174	142	169	144	93	15	—	1 067	77	13	
1924	70	29	43	16	17	41	152	136	187	144	155	98	30	1	1 119	88	11	
Naispuoliffia.																		
<i>Kvinnön.</i>																		
1881—85	491	254	408	71	29	44	202	226	164	161	166	135	58	5	2 414	539	206	
1886—90	579	277	429	67	34	46	201	244	177	163	192	168	69	10	2 656	612	244	
1891—95	685	285	572	109	46	60	222	265	194	235	232	232	100	14	3 251	722	248	
1896—1900	775	388	526	72	48	71	291	270	245	233	259	263	147	18	3 606	835	328	
1901—05	815	432	510	89	53	77	307	298	285	332	337	357	164	22	4 078	897	350	
1906—10	880	390	601	142	71	112	449	360	343	353	400	414	220	30	4 765	848	422	
1911—15	717	377	608	147	74	148	572	485	382	403	509	535	297	39	5 293	676	418	
1916—20	516	214	532	203	114	215	857	745	484	524	606	648	352	36	6 046	502	228	
1920	92	23	63	29	27	31	156	149	90	112	130	95	79	5	1 081	98	17	
1921	78	22	30	29	21	32	120	106	98	92	139	137	65	8	977	62	38	
1922	68	29	51	23	14	36	111	94	103	97	156	131	78	7	998	86	11	
1923	54	23	37	5	16	42	105	86	112	129	154	163	67	8	1 001	60	17	
1924	60	30	51	15	20	34	147	132	125	123	152	187	91	6	1 173	68	22	
Molemmat futupuolet.																		
<i>Bäggö könen.</i>																		
1881—85	1 045	530	857	149	55	96	554	566	398	352	303	188	76	7	5 176	1 153	422	
1886—90	1 294	576	904	133	66	95	536	599	480	397	344	252	84	10	5 770	1 340	530	
1891—95	1 499	577	1 224	207	91	138	519	661	537	505	432	341	126	19	6 876	1 534	542	
1896—1900	1 763	815	1 078	172	93	160	646	702	600	581	504	437	191	20	7 762	1 883	695	
1901—05	1 818	931	1 087	198	115	170	760	728	761	753	685	527	206	25	8 764	1 968	781	
1906—10	1 921	858	1 230	259	137	244	984	902	911	858	843	672	293	36	10 148	1 907	872	
1911—15	1 641	855	1 302	299	163	292	1 184	1 109	975	1 085	976	848	373	43	11 145	1 606	890	
1916—20	1 118	445	1 133	412	207	596	2 321	2 084	1 559	1 449	1 355	1 068	461	47	14 255	1 085	478	
1920	186	50	124	67	46	73	311	315	243	271	260	154	92	5	2 197	198	38	
1921	155	56	69	51	39	60	259	250	240	231	285	196	84	10	1 985	137	74	
1922	164	59	114	47	32	64	244	219	243	269	285	212	99	8	2 059	193	30	
1923	121	46	91	13	29	81	231	260	254	298	298	256	82	8	2 068	137	30	
1924	130	59	94	31	37	75	299	268	312	267	307	285	121	7	2 292	156	33	

58. Kuolleet vuosina 1881—1924, ryhmitettyinä futupuolen ja iän mukaan, prosenttilutuja.

Döda åren 1881—1924, fördelade efter kön och ålder, procenttal.

Å r.	Kuolleita iän mukaan, vuosia ja. Döda efter ålder, år.													90 ja enemmän, 90 och där- över.	Systeemi- Summa.	Kuolleista alle 1 vuoden olti: Av de döda under 1 år voro:		
	Under 1/2.	Stille 1/2.	1/2-1.	1-5.	5-10.	10-15.	15-20.	20-30.	30-40.	40-50.	50-60.	60-70.	70-80.			80-90.	Ami- ollista. Äkta.	Ami- tomta. Öäkta.
Miespuolifia.																		
<i>Mankön.</i>																		
1881—85	20.1	10.0	16.3	2.8	0.9	1.9	12.7	12.3	8.5	6.9	5.0	1.9	0.6	0.1	100.0	74.0	26.0	
1886—90	23.0	9.6	15.2	2.1	1.0	1.6	10.8	11.4	9.7	7.5	4.9	2.7	0.5	—	100.0	71.8	28.2	
1891—95	22.5	8.1	18.0	2.7	1.2	2.2	8.2	10.9	9.5	7.4	5.5	3.0	0.7	0.1	100.0	73.4	26.6	
1896—1900	23.3	10.3	13.3	2.4	1.1	2.1	8.5	10.4	8.5	8.4	5.9	4.2	1.1	10.00	100.0	74.1	25.9	
1901—05	21.4	10.6	12.3	2.3	1.3	2.0	9.7	9.2	10.2	9.0	7.4	3.6	0.9	0.1	100.0	71.3	28.7	
1906—10	19.3	8.7	11.7	2.2	1.2	2.5	9.9	10.1	10.5	9.4	8.2	4.8	1.4	0.1	100.0	70.2	29.8	
1911—15	15.8	8.2	11.9	2.6	1.5	2.5	10.4	10.7	10.1	11.6	8.0	5.3	1.3	0.1	100.0	66.3	33.7	
1916—20	7.3	2.8	7.3	2.6	1.1	4.7	17.9	16.3	13.1	11.3	9.1	5.1	1.3	0.1	100.0	70.0	30.0	
1920	8.4	2.4	5.6	3.4	1.7	3.8	13.9	14.9	13.7	14.2	11.6	5.3	1.2	—	100.0	82.6	17.4	
1921	7.6	3.4	3.8	2.2	1.8	2.8	13.8	14.3	14.1	13.8	14.5	5.8	1.9	0.2	100.0	67.6	32.4	
1922	9.1	2.8	5.9	2.3	1.7	2.6	12.5	11.8	13.2	16.2	12.2	7.6	2.0	0.1	100.0	84.9	15.1	
1923	6.3	2.2	5.1	0.7	1.2	3.7	11.8	16.3	13.3	15.8	13.5	8.7	1.4	—	100.0	85.6	14.4	
1924	6.3	2.6	3.8	1.4	1.5	3.7	13.6	12.1	16.7	12.9	13.8	8.8	2.7	0.1	100.0	88.9	11.1	
Naispuolifia.																		
<i>Kvinnön.</i>																		
1881—85	20.3	10.5	16.9	2.9	1.2	1.8	8.4	9.4	6.8	6.7	6.9	5.6	2.4	0.2	100.0	72.3	27.7	
1886—90	21.8	10.4	16.2	2.5	1.3	1.7	7.6	9.2	6.7	6.1	7.2	6.3	2.6	0.4	100.0	71.5	28.5	
1891—95	21.1	8.8	17.6	3.4	1.4	1.8	6.8	8.2	6.0	7.2	7.1	7.1	3.1	0.4	100.0	74.4	25.6	
1896—1900	21.5	10.7	14.6	2.0	1.3	2.0	8.1	7.5	6.8	6.4	7.2	7.3	4.1	0.5	100.0	71.8	28.2	
1901—05	20.0	10.6	12.5	2.2	1.3	1.9	7.5	7.3	7.0	8.1	8.3	8.8	4.0	0.5	100.0	71.9	28.1	
1906—10	18.5	8.2	12.6	3.0	1.5	2.3	9.4	7.6	7.2	7.4	8.4	8.7	4.6	0.6	100.0	66.8	33.2	
1911—15	13.6	7.1	11.5	2.8	1.4	2.8	10.8	9.2	7.2	7.6	9.6	10.1	5.6	0.7	100.0	61.8	38.2	
1916—20	8.5	3.5	8.8	3.4	1.9	3.6	14.2	12.3	8.0	8.7	10.0	10.7	5.8	0.6	100.0	68.8	31.2	
1920	8.5	2.1	5.8	2.7	2.5	2.9	14.4	13.8	8.3	10.4	12.0	8.8	7.3	0.5	100.0	85.2	14.8	
1921	8.0	2.3	3.1	3.0	2.1	3.3	12.3	10.8	10.0	9.4	14.2	14.0	6.7	0.8	100.0	62.0	38.0	
1922	6.8	2.9	5.1	2.3	1.4	3.6	11.1	9.4	10.3	9.7	15.7	13.2	7.8	0.7	100.0	88.7	11.3	
1923	5.4	2.3	3.7	0.5	1.9	4.2	10.5	8.6	11.2	12.9	15.4	16.2	6.7	0.8	100.0	77.9	22.1	
1924	5.1	2.6	4.3	1.3	1.7	2.9	12.5	11.2	10.7	10.5	13.0	15.9	7.8	0.5	100.0	75.6	24.4	
Molemmat futupuolet.																		
<i>Bägge könen.</i>																		
1881—85	20.2	10.2	16.6	2.9	1.1	1.9	10.7	10.9	7.7	6.8	5.8	3.6	1.5	0.1	100.0	73.2	26.8	
1886—90	22.4	10.0	15.7	2.3	1.1	1.6	9.3	10.4	8.3	6.9	6.0	4.4	1.4	0.2	100.0	71.7	28.3	
1891—95	21.8	8.4	17.8	3.0	1.3	2.0	7.6	9.6	7.8	7.3	6.3	5.0	1.8	0.3	100.0	73.9	26.1	
1896—1900	22.7	10.5	13.9	2.2	1.2	2.1	8.3	9.0	7.7	7.5	6.5	5.6	2.5	0.3	100.0	73.0	27.0	
1901—05	20.7	10.6	12.4	2.3	1.3	1.9	8.7	8.3	8.7	8.6	7.8	6.0	2.4	0.3	100.0	71.6	28.4	
1906—10	18.9	8.5	12.1	2.5	1.3	2.4	9.7	8.9	9.0	8.5	8.3	6.6	2.9	0.4	100.0	68.6	31.4	
1911—15	14.7	7.7	11.7	2.7	1.5	2.6	10.6	10.0	8.7	9.7	8.8	7.6	3.3	0.4	100.0	64.3	35.7	
1916—20	7.8	3.1	8.0	2.9	1.5	4.2	16.3	14.6	10.9	10.2	9.5	7.5	3.2	0.3	100.0	69.4	30.6	
1920	8.5	2.3	5.6	3.1	2.1	3.3	14.2	14.3	11.1	12.3	11.8	7.0	4.2	0.2	100.0	83.9	16.1	
1921	7.8	2.8	3.5	2.6	2.0	3.0	13.0	12.6	12.1	11.6	14.4	9.9	4.2	0.5	100.0	64.9	35.1	
1922	8.0	2.9	5.5	2.3	1.6	3.1	11.8	10.6	11.8	13.1	13.8	10.3	4.8	0.4	100.0	86.5	13.5	
1923	5.8	2.2	4.4	0.6	1.4	3.9	11.2	12.6	12.3	14.4	14.4	12.4	4.0	0.4	100.0	82.0	18.0	
1924	5.7	2.6	4.1	1.4	1.6	3.3	13.0	11.7	13.6	11.6	13.4	12.4	5.3	0.3	100.0	82.5	17.5	

59. Ruolleet vuosina 1916—25, ryhmitettyinä kuolemansyyn mukaan.
Döda åren 1916—25, fördelade efter dödsorsak.

Ruollemansyyn. Dödsorsak.	1916.	1917.	1918.	1919.	1920.	1921.	1922.	1923.	1924.	1925.
Debilitas congenita. Atelectasis pulmonum (Synnyynnäinen heikkous. Keuhkojen ilmatyhjyys. Medfödd svaghet. Bristande lungutvidgning)	69	92	57	36	62	49	34	28	35	22
Marasmus senilis (Vanhuuden kiihtuminen. Älderdomsavtyning)	32	44	34	38	36	40	61	52	65	51
Septicæmia puerperalis (Lapsivuobekuumet. Barnsängsfeber)	12	18	10	16	12	14	9	8	5	5
Septicæmia. Pyosepticæmia (Werenmyrkt. Märkäkuume. Blodförgiftn. Varfeber)	29	23	46	30	48	56	47	35	42	41
Erysipelas (Ruusu. Ros)	14	15	18	7	8	4	4	6	7	8
Morbilli (Tuhtarokko. Mässling)	37	25	—	30	10	—	15	3	—	—
Scarlatina (Tulirokko. Scharlakansfeber)	4	8	36	54	5	2	3	2	2	1
Diphth. et laryng. crouposa (Kurkkumätä ja kurkkutauti. Difteri och strypsjuka)	47	21	59	39	21	9	4	6	4	—
Pertussis (Sintuusta. Kikkhosta)	13	20	33	11	6	2	22	10	5	5
Influenza (Influensa)	7	11	297	585	263	38	50	44	117	18
Typhus abdominalis (Lavantauti. Abdominaltyfus)	16	14	7	4	9	5	3	7	2	2
Tuberculosis pulmonum (Keuhkotauti. Lungsot)	441	374	416	348	346	364	358	332	373	347
Meningitis tubercul. (Tubertul. aivotulehd. Tuberkulos hjärnhinneinflammation)	74	54	55	37	34	36	44	49	34	42
Tuberculosis aliorum organorum (Muu tubertulofi. Annan tuberkulos)	35	35	29	14	20	18	32	15	25	23
Diabetes mellitus (Sokeritauti. Sockersjuka)	11	10	6	10	13	10	8	16	15	8
Hæmorrhagia cerebri et meningum. Emollitio cerebri (Werenwuoto aivotisfa. Aivopehmenys. Hjärnblödning. Hjärnuppjukkning)	72	95	99	113	84	87	98	104	117	120
Morbi organ. circulat. (Werenkiertoelinten taudit. Cirkulationsorg. sjukdomar) . .	268	317	400	351	310	321	326	348	330	403
Bronch. Pneum. (Keuhkotartti. Keuhkotulehdus. Luftrörs- och lunginflammation)	231	276	256	245	136	148	176	155	194	158
Gastro-enteritis (Maha- ja suolitartti. Mag- och tarmkatarr)	139	170	215	60	43	56	34	14	30	37
Appendicitis. Peritonitis (Umpillifäteen tulehdus. Watfataletulehdus. Blindtarmsinflammation. Bukhinneinflammation)	10	20	24	30	26	23	26	25	52	30
Morbi organ. uropoetic. (Munuaisten ja wirtfateiden taudit. Urinorg. sjukdomar)	43	49	49	39	36	33	31	27	40	37
Tumores (Rasvaimet. Svulster)	146	151	156	132	129	174	164	176	178	182
Casus mortiferi (Tapaturma. Olyckshändelse eller våda)	83	77	125	103	81	71	69	84	104	86
Suicidium (Itsemurha. Själv-mord)	32	29	29	35	43	43	44	38	53	69
Homicidium (Murha ja tappo. Mord och dråp)	20	40	68	14	21	22	21	18	24	30
Allæ mortis causæ (Muut kuolemansyyn. Övriga dödsorsaker)	193	228	513	165	174	185	138	145	162	167
Yhteensä. Summa	2 078	2 216	3 037	2 546	1 976	1 810	1 821	1 747	2 015	1 892

Muist.: Tauluisia not 51, 53, 54 ja 56—58 annetut tiedot kuolleisuudesta, jotka ovat papiston antamia, tarkoittavat Helsingin kirkonkirjoissa olevan väestön kuolleisuutta, myöskin siinä tapauksessa, että henkilö on kuollut toisella paikkakunnalla; yllä olevaan ja seuraavaan tauluun on sitä vastoin otettu Helsingissä kuolleet henkilöt, myöskin jos he ovat olleet kirkonkirjoissa toisella paikkakunnalla, s. o. se kuolleisuus, mikä on katsottava tulevan Helsingin kaupunkiin osalle.

Anm.: De uppgifter angående dödligheten, som meddelats uti tabellerna nr:is 51, 53, 54 och 56—58 ha avgivits av prästerskapet och avse dödligheten bland i Helsingfors kyrkskrivna personer, även ifall de avlidit å annan ort. Ovanstående och följande tabell upptaga däremot i Helsingfors avlidna personer, även om de varit kyrkskrivna å annan ort, d. v. s. den dödlighet, som bör anses falla Helsingfors stad till last.

60. Ruolleet 10 000 henteä kohti vuosina 1891—1925, ryhmitettyinä kuolemansyyn mukaan.
Döda på 10 000 personer åren 1891—1925, fördelade efter dödsorsak.

Ruoleman ¹⁾ / Dödsorsak ¹⁾	1891—95.	1896—1900.	1901—05.	1906—10.	1911—15.	1916—20.	1921—25.	1916.	1917.	1918.	1919.	1920.	1921.	1922.	1923.	1924.	1925.
Debilitas congenita. Atelectasis pulmonum	7.8	7.3	6.4	5.8	5.0	3.3	1.6	3.8	4.9	3.0	1.9	3.2	2.5	1.7	1.4	1.7	1.1
Marasmus senilis	5.9	4.8	3.3	2.3	1.8	1.9	2.7	1.7	2.3	1.8	2.0	1.8	2.0	3.0	2.6	3.2	2.4
Septicæmia puerperalis	0.7	0.3	0.4	0.4	0.7	0.7	0.4	0.7	1.0	0.5	0.8	0.6	0.7	0.5	0.4	0.2	0.2
Septicæmia. Pyosepticæmia	2.2	1.2	1.5	1.3	1.5	1.9	2.2	1.6	1.2	2.4	1.6	2.5	2.8	2.3	1.7	2.0	2.0
Erysipelas	0.8	0.8	0.7	0.8	0.7	0.6	0.3	0.8	0.8	1.0	0.4	0.4	0.2	0.2	0.3	0.3	0.4
Morbilli	6.2	3.6	2.0	3.8	2.3	1.1	0.2	2.0	1.3	—	1.6	0.5	—	0.7	0.1	—	—
Scarlatina	5.0	3.7	0.9	2.4	2.2	1.1	0.1	0.2	0.4	1.9	2.8	0.2	0.1	0.2	0.1	0.1	[0.05]
Diphtheria et laryngitis crouposa	3.6	1.1	0.5	1.0	2.1	2.0	0.2	2.6	1.1	3.1	2.1	1.1	0.4	0.2	0.3	0.2	—
Pertussis	2.4	2.0	2.4	1.9	1.8	0.9	0.4	0.7	1.1	1.7	0.6	0.3	0.1	1.1	0.5	0.2	0.2
Influenza	1.5	0.8	1.0	1.8	0.8	12.3	2.6	0.4	0.6	15.6	30.7	13.5	1.9	2.5	2.2	5.7	0.9
Typhus abdominalis	2.4	1.0	1.2	1.4	0.2	0.5	0.2	0.9	0.7	0.4	0.2	0.5	0.2	0.2	0.3	0.1	0.1
Tuberculosis pulmonum	33.4	28.3	25.4	23.4	22.2	20.3	17.4	24.1	19.8	21.9	18.2	17.7	18.3	17.8	16.4	18.1	16.5
Meningitis tuberculosa	9.7	5.9	5.0	4.7	4.4	2.7	2.0	4.0	2.9	2.9	1.9	1.7	1.8	2.2	2.4	1.7	2.0
Tuberculosis aliorum organorum ²⁾	.	1.3	1.3	1.2	1.9	1.4	1.1	1.9	1.8	1.5	0.7	1.0	0.9	1.6	0.7	1.2	1.1
Diabetes mellitus ²⁾	.	2)	0.5	0.5	0.7	0.5	0.6	0.6	0.5	0.3	0.5	0.7	0.5	0.4	0.8	0.7	0.4
Hæmorrhagia cerebri et meningum. Emollitio cerebri	4.1	3.9	4.6	5.1	5.5	4.9	5.2	3.9	5.0	5.2	5.9	4.3	4.4	4.9	5.1	5.7	5.7
Morbi organorum circulationis	7.3	11.2	12.8	13.3	15.8	17.3	17.0	14.6	16.7	21.1	18.4	15.9	16.1	16.2	17.2	16.0	19.2
Bronchitis. Pneumonia ²⁾	.	25.7	21.6	15.5	14.9	12.1	8.2	12.6	14.6	13.5	12.8	7.0	7.4	8.8	7.6	9.4	7.5
Gastro-enteritis	30.4	29.7	25.4	16.4	10.2	6.6	1.7	7.6	9.0	11.3	3.1	2.2	2.8	1.7	0.7	1.5	1.8
Appendicitis. Peritonitis ²⁾	.	2.2	2.5	1.6	0.7	1.2	1.5	0.5	1.1	1.3	1.6	1.3	1.2	1.3	1.2	2.5	1.4
Morbi organorum uropoëticorum	4.2	3.3	3.3	2.8	2.2	2.3	1.6	2.4	2.6	2.6	2.1	1.8	1.7	1.5	1.3	1.9	1.8
Tumores	7.2	7.3	7.4	7.5	7.7	7.5	8.6	8.0	8.0	8.2	6.9	6.6	8.7	8.2	8.7	8.6	8.7
Casus mortiferi	4.3	3.8	3.5	4.3	4.8	4.9	4.1	4.5	4.1	6.6	5.4	4.1	3.6	3.4	4.1	5.1	4.1
Suicidium	1.8	1.1	1.1	2.0	2.7	1.8	2.4	1.7	1.5	1.5	1.8	2.2	2.2	2.2	1.9	2.6	3.3
Homicidium	0.4	0.5	0.5	1.0	1.1	1.7	1.1	1.1	2.1	3.6	0.7	1.1	1.1	1.0	0.9	1.2	1.4
Aliæ mortis causæ	63.1	19.2	15.3	12.8	12.0	13.4	7.8	10.5	12.0	27.0	8.7	8.9	9.3	6.9	7.2	7.9	8.0
Raitti. Samtliga	204.4	170.0	150.5	135.0	125.9	124.9	91.2	113.4	117.1	159.9	133.4	101.1	90.9	90.7	86.1	97.8	90.2

¹⁾ Ruolemansyiden suomalaiset nimet on esitettyinä taulussa 59. ²⁾ Sisältyvät ryhmään aliæ mortis causæ.

¹⁾ Dödsorsakernas svenska benämningar äro angivna i tab. 59. ²⁾ Ingå bland aliæ mortis causæ.

61. Muuttoliite vuosina 1915—24, seurakunnittain.
Flyttningsrörelsen åren 1915—24, församlingsvis.

Vuosi ja seurakunta. År och församling.	Sifään- muuttaneita. Inflyttade.			Poismuuttaneita. Utflyttade.			Enemmän sifään- (+) tai poismuuttaneita (-). Överskott av inflyttade (+) eller utflyttade (-).			Muuttoliite 1 000 henkeä kohti. Flyttningsrörelsen i för- hållande till 1 000 personer.						
	Mp. Mk.	Np. Kk.	M. f. B. k.	Mp. Mk.	Np. Kk.	M. f. B. k.	Mp. Mk.	Np. Kk.	M. f. B. k.	Sifäänmuuttaneita. Inflyttade.	Poismuuttaneita. Utflyttade.	Enemmän sifään- (+) tai poismuut- taneita (-). Överskott av inflyttade (+) eller ut- flyttade (-).				
A. Muuttoliite kaupungin sisällä. Flyttningsrörelsen inom staden. 1924.																
Pohj. suomalais. seurak. Norra finska församl.	93	232	325	122	372	494	—	29	—	140	—	169	6.8	10.3	—	3.5
Etel. Södra "	88	235	323	82	245	327	+	6	—	10	—	4	8.8	8.7	—	0.1
Sörnäisten " Sörnäs "	91	275	366	152	266	418	—	61	+	9	—	52	8.5	9.7	—	1.2
Pohj. ruotsal. " Norra svenska "	58	138	196	77	161	238	—	19	—	23	—	42	6.6	8.0	—	1.4
Etel. Södra "	55	174	229	61	134	195	—	6	+	40	+	34	9.1	7.8	+	1.4
Sörnäisten " Sörnäs "	38	105	143	40	134	174	—	2	—	29	—	31	12.9	15.8	—	2.8
Muut seurakunnat ¹⁾ . Övriga församlingar ¹⁾	18	51	69	15	25	40	+	3	+	26	+	29	8.9	5.2	+	3.7
Civilregistret	147	164	311	44	38	82	+	103	+	126	+	229	76.5	20.2	+	56.4
Raitti seurakunnat. Samtliga församlingar	588	1 374	1 962	593	1 375	1 968	—	5	—	1	—	6	9.5	9.6		(— 0.0)
1923	2 510	3 031	5 541	2 399	2 866	5 265	+	111	+	165	+	276	27.3	26.0	+	1.4
1922	543	1 123	1 666	487	1 095	1 582	+	56	+	28	+	84	8.3	7.9	+	0.4
1921	461	1 161	1 622	423	1 102	1 525	+	38	+	59	+	97	8.1	7.7	+	0.5
1920	460	1 272	1 732	405	1 227	1 632	+	55	+	45	+	100	8.9	8.4	+	0.5
1919	938	1 610	2 548	414	1 069	1 483	+	524	+	541	+	1 065	13.3	7.8	+	5.6
1918	494	976	1 470	433	923	1 356	+	61	+	53	+	114	7.7	7.1	+	0.6
1917	534	971	1 505	745	1 157	1 902	—	211	—	186	—	397	8.0	10.1	—	2.1
1916	936	1 303	2 239	532	1 034	1 566	+	404	+	269	+	673	12.2	8.5	+	3.7
1915	668	1 056	1 724	663	1 041	1 704	+	5	+	15	+	20	9.8	9.7	+	0.1

B. Raupungin ulkopuolelta sijään- ja sinne poismuuttaneet. Flyttningsrörelsen från och till orter utom staden.

1924.

Böj. suomalais. seurak. Norra finska församl.	703	1 017	1 720	339	452	791	+ 364	+ 565	+ 929	36.0	16.6	+	19.4
Etel. " " Södra " "	519	637	1 156	244	368	612	+ 275	+ 269	+ 544	30.9	16.3	+	14.5
Sörnäisten " " Sörnäs " "	639	753	1 392	287	328	615	+ 352	+ 425	+ 777	32.3	14.3	+	18.0
Böj. ruotsal. " " Norra svenska " "	290	410	700	117	165	282	+ 173	+ 245	+ 418	23.5	9.5	+	14.0
Etel. " " Södra " "	225	287	512	121	170	291	+ 104	+ 117	+ 221	20.4	11.6	+	8.8
Sörnäisten " " Sörnäs " "	131	155	286	47	50	97	+ 84	+ 105	+ 189	25.9	8.8	+	17.1
Muut seurakunnat ¹⁾ . Övriga församlingar ¹⁾	200	259	459	65	106	171	+ 135	+ 153	+ 288	59.2	22.1	+	37.2
Civillirefisteri. Civilregistret	54	46	100	9	8	17	+ 45	+ 38	+ 83	24.6	4.2	+	20.4

Raikki seurakunnat. Samtliga församl.	2 761	3 564	6 325	1 229	1 647	2 876	+ 1 532	+ 1 917	+ 3 449	30.7	14.0	+	16.7
1923	2 280	3 165	5 445	1 547	1 958	3 505	+ 733	+ 1 207	+ 1 940	26.8	17.3	+	9.6
1922	2 119	3 001	5 120	1 983	2 451	4 434	+ 136	+ 550	+ 686	25.5	22.1	+	3.4
1921	2 119	3 022	5 141	1 503	2 206	3 709	+ 616	+ 816	+ 1 432	25.8	18.6	+	7.2
1920	2 989	4 078	7 067	1 722	2 151	3 873	+ 1 267	+ 1 927	+ 3 194	36.2	19.8	+	16.3
1919	3 245	4 299	7 544	1 947	2 359	4 306	+ 1 298	+ 1 940	+ 3 238	39.5	22.6	+	17.0
1918	2 136	2 886	5 022	2 419	2 772	5 191	— 283	+ 114	— 169	26.4	27.3	—	0.9
1917	3 576	4 377	7 953	1 758	2 121	3 879	+ 1 818	+ 2 256	+ 4 074	42.0	20.5	+	21.5
1916	4 626	5 115	9 741	1 881	2 406	4 287	+ 2 745	+ 2 709	+ 5 454	53.2	23.4	+	29.8
1915	4 128	4 761	8 889	1 582	2 140	3 722	+ 2 546	+ 2 621	+ 5 167	50.6	21.2	+	29.4

C. Raikki sijään- ja poismuuttaneet. Samtliga in- och utflyttade.

1924.

Böj. suomalais. seurak. Norra finska församl.	796	1 249	2 045	461	824	1 285	+ 335	+ 425	+ 760	42.8	26.9	+	15.9
Etel. " " Södra " "	607	872	1 479	326	613	939	+ 281	+ 259	+ 540	39.5	25.1	+	14.4
Sörnäisten " " Sörnäs " "	730	1 028	1 758	439	594	1 033	+ 291	+ 434	+ 725	40.8	24.0	+	16.8
Böj. ruotsal. " " Norra svenska " "	348	548	896	194	326	520	+ 154	+ 222	+ 376	30.1	17.5	+	12.6
Etel. " " Södra " "	280	461	741	182	304	486	+ 98	+ 157	+ 255	29.5	19.3	+	10.1
Sörnäisten " " Sörnäs " "	169	260	429	87	184	271	+ 82	+ 76	+ 158	38.8	24.5	+	14.3
Muut seurakunnat ¹⁾ . Övriga församlingar ¹⁾	218	310	528	80	131	211	+ 138	+ 179	+ 317	68.1	27.2	+	40.9
Civillirefisteri. Civilregistret	201	210	411	53	46	99	+ 148	+ 164	+ 312	101.2	24.4	+	76.8

Raikki seurakunnat. Samtliga församl.	3 349	4 938	8 287	1 822	3 022	4 844	+ 1 527	+ 1 916	+ 3 443	40.2	23.5	+	16.7
1923	4 790	6 196	10 986	3 946	4 824	8 770	+ 844	+ 1 372	+ 2 216	54.2	43.2	+	10.9
1922	2 662	4 124	6 786	2 470	3 546	6 016	+ 192	+ 578	+ 770	33.8	30.0	+	3.8
1921	2 580	4 183	6 763	1 926	3 308	5 234	+ 654	+ 875	+ 1 529	34.0	26.3	+	7.7
1920	3 449	5 350	8 799	2 127	3 378	5 505	+ 1 322	+ 1 972	+ 3 294	45.0	28.2	+	16.9
1919	4 183	5 909	10 092	2 361	3 428	5 789	+ 1 822	+ 2 481	+ 4 303	52.9	30.3	+	22.5
1918	2 630	3 862	6 492	2 852	3 695	6 547	— 222	+ 167	— 55	34.2	34.5	—	0.3
1917	4 110	5 348	9 458	2 503	3 278	5 781	+ 1 607	+ 2 070	+ 3 677	50.0	30.5	+	19.4
1916	5 562	6 418	11 980	2 413	3 440	5 853	+ 3 149	+ 2 978	+ 6 127	65.4	32.0	+	33.4
1915	4 796	5 817	10 613	2 245	3 181	5 426	+ 2 551	+ 2 636	+ 5 187	60.4	30.9	+	29.5

¹⁾ Ratso alaw. 1 sw. 58. ²⁾ Tähän sijältyn 12 henkilöä (6 mp. ja 6 np.), jotka ovat jättäneet tataifin ulosmuuttotodistuksenja.
¹⁾ Se noten 1 à sid. 59. ²⁾ Häri ingå 12 personer (6 mk. och 6 kk.), vilka återlämnat sina utflyttningsbetyg.

62. Raupun kiin si fäänmuuttaneet ja fieltä pois muuttaneet vuonna 1924, ryhmitettyinä sen paikkakunnan mukaan, josta tai jonne muutto tapahtui.

Till staden inflyttade och därifrån utflyttade år 1924, fördelade efter orten, från eller till vilken flyttningen skedde.

Paikkakunta, josta ja jonne muutto tapahtui. Orten, från och till vilken flyttningen skedde.	Sifäänmuuttaneet. Inflyttade.									Pois muuttaneet. Utflyttade.								
	Suomalaiset luterilaiset seurakunnat. De finska lutherska församlingarna.		Ruotsalaiset luterilaiset seurakunnat. De svenska lutherska församlingarna.		Muut seurakunnat 1). Övriga församlingar 1).		Kaikkiaan. Inalles.			Suomalaiset luterilaiset seurakunnat. De finska lutherska församlingarna.		Ruotsalaiset luterilaiset seurakunnat. De svenska lutherska församlingarna.		Muut seurakunnat 1). Övriga församlingar 1).		Kaikkiaan. Inalles.		
	Mp. Mk.	Np. Kk.	Mp. Mk.	Np. Kk.	Mp. Mk.	Np. Kk.	Mp. Mk.	Np. Kk.	Yht. Sa.	Mp. Mk.	Np. Kk.	Mp. Mk.	Np. Kk.	Mp. Mk.	Np. Kk.	Mp. Mk.	Np. Kk.	Yht. Sa.
Suomi. Finland.																		
Uudenmaan lääni (paitti Helsingin). <i>Nylands län (excl. Helsingfors).</i>																		
Raupungit. Städer.....	38	47	54	74	4	10	96	131	227	14	33	24	37	—	5	38	75	113
Maaseutu: Landsbygd:																		
Läntinen Uusimaa. Västra Nyland..	101	140	94	125	9	9	204	274	478	61	78	47	70	2	1	110	149	259
Espoo, Tuusula, Helsingin maaseutakunta. Esbo, Tusby, Helsinge....	116	124	92	143	13	12	221	279	500	80	111	40	43	3	5	123	159	282
Stäinen Uusimaa. Östra Nyland....	127	134	59	66	1	5	187	205	392	27	46	19	36	—	—	46	82	128
Maaseutu yhteensä. Summa för landsbygden	344	398	245	334	23	26	612	758	1370	168	235	106	149	5	6	279	390	669
Roto lääni. Hela länet	382	445	299	408	27	36	708	889	1597	182	268	130	186	5	11	317	465	782
Turun ja Porin lääni. <i>Åbo och Björneborgs län.</i>																		
Raupungit. Städer.....	93	117	53	71	10	8	156	196	352	39	67	30	35	1	4	70	106	176
Maaseutu. Landsbygd.....	123	151	41	43	6	8	170	202	372	55	47	10	19	—	—	65	66	131
Roto lääni. Hela länet	216	268	94	114	16	16	326	398	724	94	114	40	54	1	4	135	172	307
Åhvenanmaan lääni. <i>Ålands län.</i>																		
Raupungit. Städer.....	2	1	9	12	—	—	11	13	24	—	—	—	—	—	—	—	—	—
Maaseutu. Landsbygd.....	1	—	7	7	—	—	8	7	15	—	1	3	5	—	—	3	6	9
Roto lääni. Hela länet	3	1	16	19	—	—	19	20	39	—	1	3	5	—	—	3	6	9
Spämeen lääni. Tavastehus län.																		
Raupungit. Städer.....	113	165	17	27	10	25	140	217	357	68	75	5	8	4	4	77	87	164
Maaseutu. Landsbygd.....	280	347	13	13	2	1	295	361	656	100	137	9	17	1	1	110	155	265
Roto lääni. Hela länet	393	512	30	40	12	26	435	578	1013	168	212	14	25	5	5	187	242	429

Bitpurin lääni. Viborgs län.																		
Raupungit. Städer.....	136	173	38	45	25	27	199	245	444	117	123	29	34	7	6	153	163	316
Maaseutu. Landsbygd.....	182	201	12	17	10	13	204	231	435	101	114	13	14	2	1	116	129	245
Roko lääni. Hela länet	318	374	50	62	35	40	403	476	879	218	237	42	48	9	7	269	292	561
Mittelin lääni. S:t Michels län.																		
Raupungit. Städer.....	35	54	3	5	3	11	41	70	111	9	11	2	3	21	37	32	51	83
Maaseutu. Landsbygd.....	95	151	4	5	1	3	100	159	259	36	57	—	1	—	—	36	58	94
Roko lääni. Hela länet	130	205	7	10	4	14	141	229	370	45	68	2	4	21	37	68	109	177
Kuopion lääni. Kuopio län.																		
Raupungit. Städer.....	65	100	1	2	3	3	69	105	174	26	41	2	3	—	1	28	45	73
Maaseutu. Landsbygd.....	102	185	—	4	7	7	109	196	305	23	52	2	1	4	4	29	57	86
Roko lääni. Hela länet	167	285	1	6	10	10	178	301	479	49	93	4	4	4	5	57	102	159
Waaſan lääni. Vasa län.																		
Raupungit. Städer.....	45	67	66	88	9	15	120	170	290	23	33	28	30	—	—	51	63	114
Maaseutu. Landsbygd.....	114	136	57	69	6	9	177	214	391	32	51	6	10	15	21	53	82	135
Roko lääni. Hela länet	159	203	123	157	15	24	297	384	681	55	84	34	40	15	21	104	145	249
Oulun lääni. Uleborgs län.																		
Raupungit. Städer.....	32	54	10	9	4	3	46	66	112	25	32	4	4	1	—	30	36	66
Maaseutu. Landsbygd.....	43	39	1	2	—	1	44	42	86	34	34	1	4	—	—	35	38	73
Roko lääni. Hela länet	75	93	11	11	4	4	90	108	198	59	66	5	8	1	—	65	74	139
Suomi yhteensä. Summa för Finland																		
Siiitä: Därav:																		
Raupungit. Städer.....	559	778	251	333	68	102	878	1 213	2 091	321	415	124	154	34	57	479	626	1 105
Maaseutu. Landsbygd.....	1 284	1 608	380	494	55	68	1 719	2 170	3 889	549	728	150	220	27	33	726	981	1 707
Muut maat. Övriga länder.																		
Benäjä. Ryssland.....	7	11	12	14	35	34	54	59	113	—	—	—	—	1	—	1	—	1
Ruotſi. Sverige.....	1	2	1	6	—	—	2	8	10	—	3	11	10	—	—	11	13	24
Saksa. Tyskland.....	2	2	—	—	54	48	56	50	106	—	—	—	—	7	11	7	11	18
Muut. Övriga.....	8	6	2	5	42	53	52	64	116	—	2	—	1	5	13	5	16	21
Muut maat yhteensä.																		
Summa för övriga länder	18	21	15	25	131	135	164	181	345	—	5	11	11	13	24	24	40	64
Raikkaan. Totalsumma	1 861	2 407	646	852	254	305	2 761	3 564	6 325	870	1 148	285	365	74	114	1 229	1 647	2 876

1) Raſto alom. 1 ſiv. 58; tähän ſijältyy myös ſiviilirekisteri.
 1) Se noten 1 & ſid. 59; häri ingår även civilregistret.

63. Raftaus kaupungin seurakuntiin ja niistä pois muuttaneitten henkilöihin vuosina 1881—1920.

Översikt av till stadens församlingar inflyttade och från dem utflyttade personer åren 1881—1920.

W u o f i. Å r.	Sifäänmuuttaneita. Inflyttade.			Poismuuttaneita. Utflyttade.			Sifään- ja poismuuttaneita 1 000 henkeä kohti. In- och utflyttade på 1 000 personer.	
	Mp.	Np.	Yht.	Mp.	Np.	Yht.	Sifäänmuuttaneita. Inflyttade.	Poismuuttaneita. Utflyttade.
	Mk.	Kk.	S.a.	Mk.	Kk.	S.a.		
1881—85	5 584	6 562	12 146	2 906	2 962	5 868	52.4	25.3
1886—90	8 031	9 001	17 032	3 012	3 222	6 234	61.7	22.6
1891—95	7 847	9 697	17 544	4 245	4 534	8 779	51.5	25.8
1896—1900	11 466	13 944	25 410	5 118	6 256	11 374	60.5	27.1
1901—05	13 511	16 387	29 898	5 219	6 643	11 862	57.4	22.8
1906—10	17 668	21 497	39 165	7 437	8 964	16 401	58.8	24.6
1911—15	21 537	27 797	49 334	11 257	14 950	26 207	60.0	31.9
1916—20	19 934	26 887	46 821	12 256	17 219	29 475	49.4	31.1

64. Raupunkiin sifäänmuuttaneet ja sieltä poismuuttaneet vuonna 1924, kuukausittain.

Till staden inflyttade och därifrån utflyttade år 1924, månadsvis.

K u u k a u f i. M ä n a d.	Sifäänmuuttaneita. Inflyttade.			Poismuuttaneita. Utflyttade.			Enemmän sifään- (+) tai poismuuttaneita (-). Överskott av inflyttade (+) eller utflyttade (-).		
	Mp.	Np.	Yht.	Mp.	Np.	Yht.	Mp.	Np.	Yht.
	Mk.	Kk.	S.a.	Mk.	Kk.	S.a.	Mk.	Kk.	S.a.
Tammikuu. Januari	263	382	645	157	190	347	+ 106	+ 192	+ 298
Helmikuu. Februari	191	260	451	101	128	229	+ 90	+ 132	+ 222
Maaliskuu. Mars	175	238	413	94	130	224	+ 81	+ 108	+ 189
Huhtikuu. April	164	193	357	73	104	177	+ 91	+ 89	+ 180
Toukokuu. Maj	178	223	401	73	104	177	+ 105	+ 119	+ 224
Kesäkuu. Juni	190	262	452	83	121	204	+ 107	+ 141	+ 248
Heinäkuu. Juli	204	267	471	88	110	198	+ 116	+ 157	+ 273
Elokuu. Augusti	268	331	599	92	126	218	+ 176	+ 205	+ 381
Syyskuu. September ..	314	405	719	115	167	282	+ 199	+ 238	+ 437
Lofakuu. Oktober	294	348	642	89	133	222	+ 205	+ 215	+ 420
Marraskuu. November ..	222	293	515	124	142	266	+ 98	+ 151	+ 249
Joulukuu. December ..	275	332	607	137	185	322	+ 138	+ 147	+ 285
Koko vuosi. Hela året	2 761	3 564	6 325	1 229	1 647	2 876	+ 1 532	+ 1 917	+ 3 449

¹⁾ 53 sifäänmuuttaneesta (23 mp. ja 30 np.) ja 10 poismuuttaneesta (3 mp. ja 7 np.) ei ole tietoa siitä kuukaudesta jolloin muuttivat; summa siis ei vastaa yhteenlasfettawia.

²⁾ För 53 inflyttade (23 mk. och 30 kk.) och 10 utflyttade (3 mk. och 7 kk.) finnes ej uppgift om in- och utflyttningsmånaden; summan överensstämmer sålunda ej med addenderna.

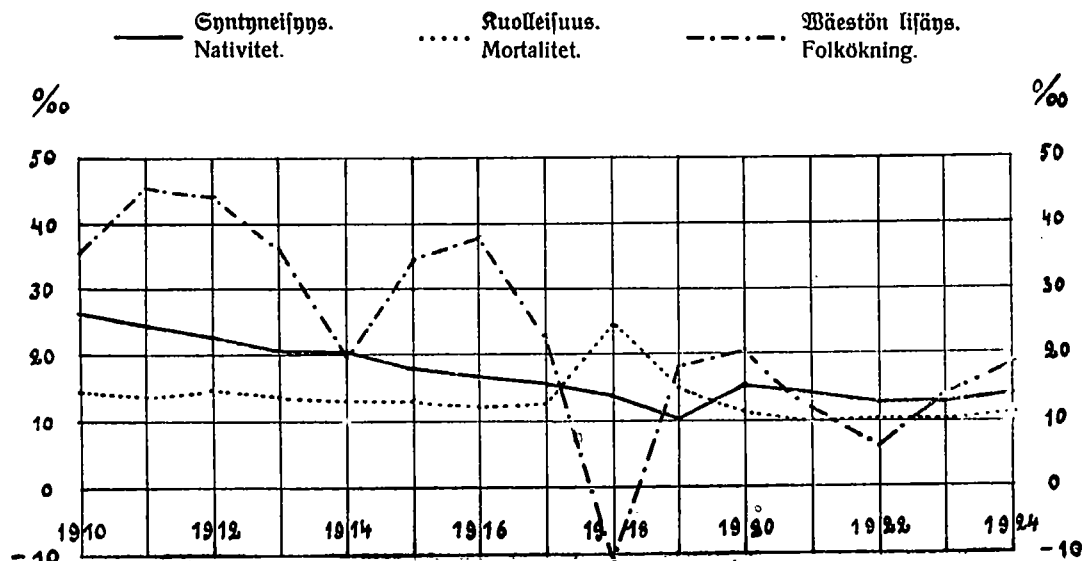
65. Seurafunttiin ¹⁾ sijäänmuuttaneet vuonna 1924, iän mukaan.
Till församlingarna ¹⁾ inflyttade år 1924, efter ålder.

Stä, vuosisja. Ålder, år.	Muuttoliike kaupungin sisällä. Flyttningsrörelsen inom staden.			Kaupungin ulkopuolelta sijäänmuuttaneet. Flyttningsrörelsen från orter utom staden.			Kaikki sijäänmuuttaneet. Samtliga inflyttade.		
	M.p. Mk.	M.p. Kk.	M.f. B.k.	M.p. Mk.	M.p. Kk.	M.f. B.k.	M.p. Mk.	M.p. Kk.	M.f. B.k.
0—5	54	52	106	207	200	407	261	252	513
5—10	65	56	121	197	178	375	262	234	496
10—15	55	67	122	193	198	391	248	265	513
15—20	77	96	173	241	449	690	318	545	863
20—25	61	291	352	469	815	1 284	530	1 106	1 636
25—30	61	302	363	503	573	1 076	564	875	1 439
30—35	47	209	256	322	323	645	369	532	901
35—40	54	117	171	185	224	409	239	341	580
40—45	31	63	94	134	179	313	165	242	407
45—50	38	49	87	102	123	225	140	172	312
50—55	24	31	55	70	84	154	94	115	209
55—60	6	14	20	31	52	83	37	66	103
60—65	8	8	16	27	32	59	35	40	75
65—70	2	5	7	14	31	45	16	36	52
70—75	—	4	4	12	19	31	12	23	35
75—80	—	2	2	2	6	8	2	8	10
80—90	—	1	1	2	3	5	2	4	6
Tuntematon ikä. Okänd ålder	1	—	1	2	2	4	3	2	5
Yhteensä. Summa	584	1 367	2) 1 951	2 713	3 491	2) 6 204	3 297	4 858	8 155

¹⁾ Siivilirekisteri mukaanluettuna. ²⁾ Tietoja puuttuu kreitt.-menäläisestä ja roomalais-katolisesta seurakunnasta.

¹⁾ Incl. civilregistret. ²⁾ Uppgifter saknas om grekisk-ryska och romersk-katolska församlingarna.

Syntyneisyys, kuolleisuus ja väestön liiäns vuosina 1910—24.
Nativitet, mortalitet och folkökning åren 1910—24.



66. **Ratfaus wäkiluwunmuutosten tulotfiin wuofina 1881—1924.**
Översikt av folkmängdsförändringarnas resultat åren 1881—1924.

W u o f i. Å r.	Enemmän syntyneitä tuin kuolleita tai päin- wastoin (—). Överskott av födda eller döda (—).			Enemmän sijään- tai poismuuttaneita (—). Överskott av inflyttade eller utflyttade (—).			Enemmän syntyneitä ja sijäänmuuttaneita tai kuolleita ja pois- muuttaneita (—). Överskott av födda och inflyttade eller döda och utflyttade (—).			Wäkiluwunmuutosten tulotfiin 1 000 henkeä kohti. Folkmängdsförändringarnas resultat i förhållande till 1 000 personer.		
	Mp. Mk.	Rp. Kk.	M. f. B. k.	Mp. Mk.	Rp. Kk.	M. f. B. k.	Mp. Mk.	Rp. Kk.	M. f. B. k.	Enemmän syntyneitä tuin kuol- leita tai päinwas- toin (—). Överskott av födda eller döda (—).	Enemmän sijään- tai pois- muutta- neita (—). Överskott av in- eller utflyttade (—).	Enemmän syntyneitä ja sijään- tai kuoll. ja pois- muuttaneita (—). Överskott av födda och in- flyttade eller döda och ut- flyttade (—).
1924.												
Pohj. suomal. seurak. Norra finska församl.	72	43	115	335	425	760	407	468	875	2.4	15.9	18.3
Etel. " Södra "	80	36	116	281	259	540	361	295	656	3.1	14.4	17.5
Sörnäisten " Sörnäs "	29	31	60	291	434	725	320	465	785	1.4	16.8	18.2
Pohj. ruotsal. " Norra svenska "	— 10	— 17	— 27	154	222	376	144	205	349	— 0.9	12.6	11.7
Etel. " Södra "	40	— 18	22	98	157	255	138	139	277	0.9	10.1	11.0
Sörnäisten " Sörnäs "	—	— 11	— 11	82	76	158	82	65	147	— 1.0	14.3	13.3
Ruut seurakunnat ¹⁾ . Övriga församlingar ¹⁾	7	8	15	138	179	317	145	187	332	1.9	40.9	42.8
Ciwilregistri. Civilregistret	28	38	66	148	164	312	176	202	378	16.2	76.8	93.0
Raikki seurakunnat. Samtliga församlingar	246	110	356	1 527	1 916	3 443	1 773	2 026	3 799	1.7	16.7	18.4
Wiijiwuofittain. Femårsvis.												
1916—20	— 1 243	501	— 742	7 678	9 668	17 346	6 435	10 169	16 604	— 0.8	18.3	17.5
1911—15	3 027	3 149	6 176	10 280	12 847	23 127	13 307	15 996	29 303	7.5	28.1	35.6
1906—10	3 770	3 872	7 642	10 231	12 533	22 764	14 001	16 405	30 406	11.5	34.2	45.7
1901—05	2 656	3 027	5 683	8 292	9 744	18 036	10 948	12 771	23 719	10.9	34.6	45.5
1896—1900	2 191	2 302	4 493	6 348	7 688	14 036	8 539	9 990	18 529	10.7	33.4	44.1
1891—95	1 648	1 877	3 525	5 602	5 163	8 765	5 250	7 040	12 290	10.4	25.7	36.1
1886—90	1 396	1 579	2 975	5 019	5 779	10 798	6 415	7 358	13 773	10.8	39.1	49.9
1881—85	654	916	1 570	2 678	3 600	6 278	3 332	4 516	7 848	6.7	27.1	33.8

Buoðittain. Ettársvis.

1923	239	265	504	844	1 372	2 216	1 083	1 637	2 720	2.5	10.9	13.4
1922	253	204	457	192	578	770	445	782	1 227	2.3	3.8	6.1
1921	423	408	831	654	875	1 529	1 077	1 283	2 360	4.2	7.7	11.9
1920	385	349	734	1 322	1 972	3 294	1 707	2 321	4 028	3.8	16.9	20.6
1919	422	469	891	1 822	2 481	4 303	1 400	2 012	3 412	4.7	22.5	17.9
1918	1 880	99	1 979	222	167	55	2 102	68	2 034	10.4	0.3	10.7
1917	191	365	556	1 607	2 070	3 677	1 798	2 435	4 233	2.9	19.4	22.4
1916	483	355	838	3 149	2 978	6 127	3 632	3 333	6 965	4.6	33.4	38.0
1915	517	365	882	2 551	2 636	5 187	3 068	3 001	6 069	5.0	29.5	34.6
1914	531	694	1 225	766	1 378	2 144	1 297	2 072	3 369	7.2	12.6	19.7
1913	534	575	1 109	2 157	2 726	4 883	2 691	3 301	5 992	6.7	29.4	36.1
1912	632	674	1 306	2 533	3 184	5 717	3 165	3 858	7 023	6.2	36.0	44.3
1911	813	841	1 654	2 273	2 923	5 196	3 086	3 764	6 850	11.0	34.4	45.4
1910	857	836	1 693	1 519	1 921	3 440	2 376	2 757	5 133	11.7	23.8	35.5
1909	838	879	1 717	1 338	2 207	3 545	2 176	3 086	5 262	12.3	25.4	37.7
1908	826	774	1 600	2 251	2 634	4 885	3 077	3 408	6 485	12.0	36.5	48.5
1907	496	554	1 050	2 358	2 799	5 157	2 854	3 353	6 207	8.2	40.5	48.7
1906	753	829	1 582	2 765	2 972	5 737	3 518	3 801	7 319	13.1	47.5	60.6
1905	488	544	1 032	2 304	2 328	4 632	2 792	2 872	5 664	9.0	40.6	49.6
1904	575	737	1 312	1 908	2 345	4 253	2 483	3 082	5 565	12.1	39.1	51.2
1903	611	577	1 188	1 938	2 129	4 067	2 549	2 706	5 255	11.5	39.3	50.8
1902	619	1 160	1 074	1 527	2 601	1 615	2 146	3 761	11.7	26.3	38.0	
1901	441	550	991	1 068	1 415	2 483	1 509	1 965	3 474	10.4	26.1	36.5
1900	489	427	916	1 106	1 616	2 722	1 595	2 043	3 638	10.0	29.7	39.7
1899	468	514	982	1 266	1 422	2 688	1 734	1 936	3 670	11.2	30.6	41.8
1898	455	464	919	1 368	1 635	3 003	1 823	2 099	3 922	10.9	35.8	46.7
1897	409	482	891	1 231	1 513	2 744	1 640	1 995	3 635	11.1	34.3	45.4
1896	370	415	785	1 377	1 502	2 879	1 747	1 917	3 664	10.3	37.8	48.1
1895	294	424	718	850	1 268	2 118	1 144	1 692	2 836	9.8	29.1	38.9
1894	359	451	810	392	757	1 149	751	1 208	1 959	11.5	16.3	27.8
1893	388	418	806	572	913	1 485	960	1 331	2 291	11.8	21.8	33.6
1892	430	333	763	534	796	1 330	964	1 129	2 093	11.6	20.2	31.8
1891	177	251	428	1 254	1 429	2 683	1 431	1 680	3 111	6.8	42.5	49.3
1890	306	342	648	1 268	1 456	2 724	1 574	1 798	3 372	10.8	45.3	56.1
1889	287	310	597	1 138	1 446	2 584	1 425	1 756	3 181	10.4	45.0	55.4
1888	307	322	629	990	1 043	2 033	1 297	1 365	2 662	11.5	37.0	48.5
1887	345	335	680	805	885	1 690	1 150	1 220	2 370	12.9	32.0	44.9
1886	151	270	421	818	949	1 767	969	1 219	2 188	8.3	34.7	43.0
1885	162	255	417	761	860	1 621	923	1 115	2 038	8.5	33.0	41.5
1884	114	177	291	652	886	1 538	766	1 063	1 829	6.1	32.4	38.5
1883	133	165	298	458	640	1 098	591	805	1 396	6.4	23.8	30.2
1882	166	162	328	426	581	1 007	592	743	1 335	7.2	22.4	29.6
1881	79	157	236	381	633	1 014	460	790	1 250	5.3	23.1	28.4

1) Ratfo afaw. 1 fim. 58.

1) Se noten 1 á sid. 59.

67. Siirtolaiset vuonna 1925, ryhmitettyinä ammatin, sukupuolen, iän, siviilistään ja matkan määrällään mukaan.
Emigranter år 1925, fördelade efter yrke, kön, ålder, civilstånd och bestämmelseort.

	Kauppiaita ja tauppapulaifia. Handlande och handelsbiträden.		Räfi-työläisii. Hantverkare.		Sehdas-työläisii. Fabriksarbetare.		Palkol- lifia. Tjänste- folk.		Työläisii ja irtainta väteä. Arbetsfolk och lösa personer.		Birto- ja palvelus- miehiä. Tjänstemän och betjante.		Muut ammatit. Övriga yrken.		Ammatti- tunte- maton. Oupp- givna yrken.		Yhteenjä. Summa.		
	Mp. Mk.	Np. Kk.	Mp. Mk.	Np. Kk.	Mp. Mk.	Np. Kk.	Mp. Mk.	Np. Kk.	Mp. Mk.	Np. Kk.	Mp. Mk.	Np. Kk.	Mp. Mk.	Np. Kk.	Mp. Mk.	Np. Kk.	M. f. B. k.		
Jän mukaan, vuosissa.																			
<i>Efter ålder, år.</i>																			
—16.....	—	—	1	1	1	—	—	—	1	2	1	6	1	—	4	12	9	21	30
16—21.....	—	—	—	—	—	—	1	—	2	2	—	—	8	3	8	6	18	12	30
21—26.....	1	2	1	7	5	1	—	6	12	3	—	—	10	4	2	8	31	31	62
26—31.....	4	4	5	1	4	1	—	7	4	—	—	—	6	3	1	10	24	26	50
31—36.....	4	—	2	2	5	1	—	7	6	1	2	—	5	3	1	11	25	25	50
36—41.....	—	—	1	1	—	1	—	6	2	1	—	—	3	2	—	7	6	18	24
41—46.....	—	—	1	—	1	—	—	1	2	—	—	1	1	3	—	4	5	9	14
46—51.....	—	—	—	1	1	—	—	1	2	—	—	—	—	1	—	4	4	7	11
51—56.....	—	—	3	—	1	—	—	2	—	—	—	—	3	1	—	1	7	4	11
56—61.....	—	1	—	—	—	—	—	1	—	—	—	—	—	—	—	1	—	3	3
61 ja enemmän. 61 och däröver	—	—	—	—	—	—	—	—	—	—	—	—	1	—	—	1	1	1	2
Tuntematon. Obekant.....	—	—	—	—	—	—	—	—	—	—	—	—	—	—	—	—	—	—	—
Siviilistään mukaan.																			
<i>Efter civilstånd.</i>																			
Naimattomia. Ogifta.....	5	7	4	12	9	2	—	32	18	6	1	6	28	16	14	28	79	109	188
Rainetta. Gifta.....	3	—	10	1	9	2	—	—	12	3	1	1	10	4	3	28	48	39	87
Leskiä ja eronneita. Änklinger, änkor och fränskilda.....	1	—	—	—	—	—	—	—	1	—	1	—	—	—	—	9	3	9	12
Tuntematon. Obekant.....	—	—	—	—	—	—	—	—	—	—	—	—	—	—	—	—	—	—	—
Määrällään mukaan.																			
<i>Efter bestämmelseort.</i>																			
Benäjä. Ryssland.....	2	—	2	—	1	—	—	—	4	—	—	—	1	—	1	3	11	3	14
Muut Euroopan maat. Övriga europeiska länder.....	1	4	1	—	10	—	—	19	10	1	—	—	13	5	4	8	39	37	76
Ameriffa. Amerika.....	5	3	8	13	7	4	—	13	14	8	3	7	20	13	11	53	68	114	182
Affrika. Afrika.....	—	—	1	—	—	—	—	—	—	—	—	—	—	—	—	—	1	—	1
Aasia. Asien.....	—	—	—	—	—	—	—	—	—	—	—	—	1	1	—	1	1	2	3
Austraalia. Australien.....	1	—	2	—	—	—	—	—	3	—	—	—	3	1	1	—	10	1	11
Koko lukumäärä. Hela antalet	9	7	14	13	18	4	—	32	31	9	3	7	38	20	17	65	130	157	287

Muist.: Siirtolaiset eivät sisälly poismuuttaneisiin edellä olevissa tauluisissa.

Anm.: Emigranterna ingå icke bland de utflyttade i föregående tabeller.

68. Siirtolaistet ¹⁾ vuosina 1893—1925, kuukausittain.
Emigranter ¹⁾ åren 1893—1925, månadsvis.

Vuosi. År.	Tammikuu. Januari.	Februuri. Februari.	Mars. Mars.	Huhtikuu. April.	Toukokuu. Maj.	Kesäkuu. Juni.	Heinäkuu. Juli.	Elokuu. Augusti.	Syyskuu. September.	Lokakuu. Oktober.	Marraskuu. November.	Joulukuu. December.	Yhteensä. Summa.			Siirtolaisia 1 000 hengenä kohti. Emigranter på 1 000 personer.
													Mt. Mk.	Kk. Kk.	B. f. B. k.	
1893—95	232	278	510	2.4
1896—1900	195	299	494	1.2
1901—05	1 691	1 569	3 260	6.3
1906—10 ..	133	182	254	205	249	177	185	248	292	195	158	62	1 117	1 223	2 340	3.5
1911—15 ..	138	141	216	224	252	164	178	267	319	188	159	96	999	1 343	2 342	2.8
1916—20 ..	120	22	24	23	46	22	16	55	86	107	87	85	293	400	693	0.7
1921—25 ..	205	218	222	235	315	256	289	277	334	244	223	215	1 353	1 680	3 033	3.0
1916	18	9	12	7	21	10	11	21	33	22	19	12	43	152	195	1.1
1917	14	4	3	8	9	5	4	16	7	19	6	36	67	64	131	0.7
1918	79	—	—	—	12	—	—	1	—	—	3	1	76	20	96	0.5
1919	6	8	—	—	—	—	—	—	1	6	6	5	18	14	32	0.2
1920	3	1	9	8	4	7	1	17	45	60	53	31	89	150	239	1.2
1921	40	31	32	38	25	22	40	34	39	24	27	16	128	240	368	1.8
1922	29	37	38	37	50	30	37	64	70	47	35	35	158	351	509	2.5
1923	52	63	48	83	140	152	157	131	158	116	127	138	684	681	1 365	6.7
1924	67	70	82	55	76	29	28	26	26	24	14	7	253	251	504	2.4
1925	17	17	22	22	24	23	27	22	41	33	20	19	130	157	287	1.4

¹⁾ Vuosina 1893—1923 henkilöitä, jotka ovat ottaneet passin matkaa warten Euroopan ulkopuolisiin maihin, vuodesta 1924 myös Euroopan maihin.

¹⁾ Åren 1893—1923 personer, vilka uttagit pass för resa till utomeuropeiska länder, från år 1924 även till europeiska länder.

69. Ilmoitetut akuuttiset (äkilliset) taubintapaukset vuosina 1881—1925, kuukausittain.
Anmälda akuta sjukdomsfall åren 1881—1925, månadsvis.

Vuosi. År.	Tammikuu. Januari.	Februuri. Februari.	Mars. Mars.	Huhtikuu. April.	Toukokuu. Maj.	Kesäkuu. Juni.	Heinäkuu. Juli.	Elokuu. Augusti.	Syyskuu. September.	Lokakuu. Oktober.	Marraskuu. November.	Joulukuu. December.	Yhteensä. Summa.
1881—85..	736	732	834	680	564	370	408	686	554	504	549	725	7 342
1886—90..	897	868	996	1 117	1 017	842	826	875	857	753	872	1 728	11 648
1891—95..	1 503	1 363	1 532	1 333	1 149	905	854	1 152	1 095	1 183	1 221	1 810	15 100
1896—1900	1 723	1 738	1 481	1 427	1 518	904	953	1 392	1 091	1 272	1 358	1 641	16 498
1901—05..	2 418	1 909	2 082	2 015	1 867	1 317	1 557	1 742	1 639	1 628	1 906	1 949	22 029
1906—10..	2 554	2 333	2 522	2 542	2 145	1 409	1 478	1 832	1 921	2 126	2 330	2 383	25 575
1911—15..	3 223	3 124	2 680	2 310	2 033	1 455	1 462	1 631	1 965	2 330	2 515	2 759	27 487
1916—20..	4 541	3 171	3 739	3 713	2 702	1 806	2 573	2 386	2 557	4 352	3 100	2 957	37 597
1921—25..	4 178	3 054	3 499	3 018	2 860	2 186	1 765	1 992	2 289	2 807	3 704	4 310	35 662
Vuositain. Ettårsvis.													
1921	2 925	2 913	3 765	2 807	2 787	2 809	1 782	2 194	1 965	2 499	5 681	5 125	37 252
1922	2 865	3 220	4 616	2 408	3 026	2 060	1 584	2 196	1 804	2 154	2 919	2 152	31 004
1923	2 935	2 450	2 975	2 404	2 709	1 445	1 113	1 224	1 616	2 705	2 572	6 977	31 125
1924	8 748	3 330	2 932	3 566	2 975	2 475	2 225	2 229	2 968	3 969	4 116	3 825	43 358
1925	3 417	3 356	3 205	3 903	2 805	2 143	2 122	2 115	3 092	2 709	3 230	3 472	35 569

Muist.: Tietoja puuttuu vuosina 1890—92 ilmoitetuista syphillis recens-tapauksista.

Anm.: Uppgifter saknas om åren 1890—92 anmälda fall av syphillis recens.

70. Ilmoitetut akuuttiset (äkilliset) tauditapaufset vuosina 1916—25.
Anmällda akuta sjukdomsfall åren 1916—25.

T a u t i. S j u k d o m.	1916.	1917.	1918.	1919.	1920.	1921.	1922.	1923.	1924.	1925.
Variola (Sforotto. Smittkopper)	49	24	110	36	—	—	—	—	—	—
Varicellæ (Besifrotto. Vattkopper)	497	305	249	256	429	302	263	247	343	312
Polyarthritus acuta 1) (Äkill. niwelleini. Akut ledgångsreumatism)	471	534	366	414	463	346	311	282	410	406
Morbilli (Luhkarotto. Mässling)	1 205	743	10	1 927	468	13	945	385	111	5
Rubeola (Wihuriotto. Rödmässling) ..	58	209	32	509	79	49	27	31	32	46
Scarlatina (Lilurotko. Scharlakansfeber) ..	239	189	199	351	183	225	185	227	562	246
Diphtheria (Kurkkumätä. Difteri)	621	400	697	976	890	291	182	114	110	93
Malaria (Sorkka. Frossa)	34	49	81	80	347	398	61	18	10	9
Febris remittens (Waihtuwa kuume. Re- mittent feber)	314	398	266	577	2)	2)	2)	2)	2)	2)
Febricula (Kuume. Feber)	—	—	—	—	—	756	322	508	380	629
Typhus abd. (Lamantauti. Tarmtyfus) ..	103	345	79	154	116	112	18	53	25	28
Paratyphus (Paratyfus. Paratyfus) ..	1	—	—	21	317	127	83	223	292	118
Febris exanth. (Pillikutuume. Fläckfeber)	5	18	2	—	—	—	—	—	—	—
Febris recurrens (Loifintof. Äterfallsf.)	1	165	48	14	—	—	—	—	—	—
Dysenteria (Bunatauti. Rödsot)	61	34	31	14	14	3	3	8	8	1
Parotitis epidemica (Pusifitauti. Pässä) ..	55	75	32	451	214	155	155	200	729	970
Influenza (Influensa. Influensa)	4 188	3 739	11 644	13 225	10 431	8 103	5 864	7 180	10 012	3 739
Pertussis (Sintuyasa. Kikkhosta)	608	1 111	401	1 125	440	351	808	599	191	566
Erysipelas (Ruusu. Ros)	145	179	143	164	230	246	136	137	212	130
Sepsis (Werenmyrkytys. Blodförgiftn.) ..	10	20	15	13	41	51	37	19	60	39
Febris puerperalis (Lapfuuodekuume. Barnsängsfeber)	5	11	5	6	11	23	4	2	31	13
Poliomyelitis anterior acuta (Ät. lapsen- hälmäus. Akut barnförlamning)	4	—	—	—	2	—	—	4	1	—
Encephalitis lethargica (Untitauti. Sömnns.)	—	—	—	—	148	88	15	11	5	6
Meningitis cerebrosp. epidemica (Epid. aiwotalwotulehdus. Epid. hjärnf.)	17	11	7	8	3	4	—	1	5	2
Meningitis tuberculosa (Tubert. aiwotalwo- tulehdus. Tuberkulös hjärnhinneinflam.)	34	33	31	24	26	15	33	34	24	30
Urethritis acuta (Sippuri. Dröppel)	2 622	2 947	2 656	2 340	2 181	2 386	2 684	2 397	3 502	3 276
Syphilis recens (Ruppatauti. Syfilis) ..	532	858	864	1 026	675	474	386	315	400	425
Ulcus molle (Behmeä sankteri. Mjuk shanker)	611	1 447	919	775	375	239	243	247	360	465
Lepra (Spitalitauti. Spetälska)	—	—	—	—	—	—	—	1	—	2
Scabies (Syyhy. Skabb)	—	—	—	—	—	417	273	209	194	219
Endocarditis (Sydänkalwotul. Hjärthin- neinflamm.)	—	—	—	—	—	58	48	31	49	50
Bronchitis, laryngitis, tracheitis (Ät. keuh- kotatari. Akut lungkatarr)	8 491	8 585	5 884	9 622	10 596	8 573	8 277	7 049	9 147	8 237
Pneumonia crouposa (Krup. keuhkotuleh- bus. Krupös lunginflammation)	749	865	502	659	428	405	368	321	354	198
Bronchopneumonia (Kat. keuhkotulehdus. Katarral lunginflammation)	826	675	921	1 413	1 034	806	895	739	1 045	526
Pleuritis exsudativa (Keuhkopussin tuleh- bus. Lungsäcksinflammat.)	315	409	245	325	349	357	332	297	451	393
Angina (Raularöhkä. Halsfluss)	2 728	2 884	2 338	3 368	4 688	4 493	2 764	4 376	4 692	5 196
Gastritis, enteritis, colitis acuta 2) (Ät. waf- ja suolistatari. Akut mag- o. tarmkat.)	4 474	7 357	6 035	5 222	4 308	4 280	2 729	2 496	4 913	4 248
Appendicitis (Umpilijäkkeen tulehdus. Blindtarmsinflammation)	607	725	542	782	925	757	654	680	1 062	1 051
Peritonitis (Wafatalwotulehdus. Bukhin- neinflammation)	26	65	71	48	109	106	76	82	177	105
Icterus acutus (Keltatauti. Gulso)	—	—	—	—	—	227	148	173	307	733
Nephropatiae acutae (Äkilliset munuais- taudit. Akuta njursjukdomar)	—	—	—	—	—	193	146	129	319	439
Abortus (Restenmenot. Missfall)	—	—	—	—	—	815	590	601	1 065	940
Adnexitis	—	—	—	—	—	1 008	939	699	1 768	1 678
Yhteensä. Summa	30 706	35 409	35 425	45 925	40 520	37 252	31 004	31 125	43 358	35 569

1) Wuoden 1919 loppuun asti rheumatismus articularum acutus. 2) Ei ilmoitettu. 3) Cholera nostras mufaanluettuna.

1) T. o. m. år 1919 rheumatismus articularum acutus. 2) Ej anmäld. 3) Incl. cholera nostras.

71. Ilmoitetut akuuttiset (äkilliset) taudintapaukset 10 000 henkeä kohti vuosina 1881—1925.
Anmälda akuta sjukdomsfall på 10 000 personer åren 1881—1925.

Tauti. Sjukdom.	1881— 1890.	1891— 1900.	1901— 1910.	1911— 1920.	1916.	1917.	1918.	1919.	1920.	1921.	1922.	1923.	1924.	1925.
Varicellæ.....	19.4	20.0	21.6	18.7	27.1	16.1	13.1	13.4	22.0	15.2	13.1	12.2	16.6	14.9
Polyarthritis acuta.....	43.1	31.9	21.8	25.0	25.7	28.2	19.3	21.7	23.7	17.4	15.5	13.9	19.9	19.4
Morbilli.....	61.6	77.8	73.8	54.2	65.8	39.3	0.5	101.0	24.0	0.7	47.1	19.0	5.4	0.2
Rubeola.....	4.4	7.3	11.0	10.5	3.2	11.0	1.7	26.7	4.0	2.5	1.3	1.5	1.5	2.2
Scarlatina.....	24.8	27.2	21.5	28.5	13.1	10.0	10.5	18.4	9.4	11.3	9.2	11.2	27.3	11.7
Diphtheria.....	18.7	11.1	12.7	34.6	33.9	21.1	36.7	51.1	45.6	14.6	9.1	5.6	5.3	4.4
Malaria.....	56.6	23.3	20.5	3.8	1.9	2.6	4.3	4.2	17.8	20.0	3.0	0.9	0.5	0.4
Febris remittens.....	¹⁾ 34.6	75.2	39.1	¹⁾ 20.9	17.1	21.0	14.0	30.2	¹⁾	¹⁾	¹⁾	¹⁾	¹⁾	¹⁾
Typhus abdominalis.....	51.5	18.3	12.6	5.3	5.6	18.2	4.2	8.1	5.9	5.6	0.9	2.6	1.2	1.3
Parotitis epidemica.....	¹⁾ 25.0	14.7	12.0	13.5	3.0	4.0	1.7	23.6	11.0	7.8	7.7	9.9	35.4	46.2
Influenza.....	¹⁾ 306.8	247.5	239.9	342.4	228.6	197.6	613.0	692.9	533.9	407.1	292.0	354.1	485.9	178.2
Pertussis.....	64.6	45.6	62.4	45.3	33.2	58.7	21.1	59.0	22.5	17.6	40.2	29.5	9.3	27.0
Erysipelas.....	23.6	13.7	11.3	8.2	7.9	9.5	7.5	8.6	11.8	12.4	6.8	6.8	10.3	6.2
Febris puerperalis.....	3.3	1.5	0.5	0.5	0.3	0.6	0.3	0.3	0.6	1.2	0.2	0.1	1.5	0.6
Urethritis acuta.....	—	¹⁾ 61.5	134.3	120.7	143.1	155.7	139.8	122.6	111.6	119.9	133.7	118.2	170.0	156.1
Syphilis recens.....	¹⁾ 28.8	23.7	24.2	33.3	29.1	45.3	45.5	53.8	34.5	23.8	19.2	15.5	19.4	20.3
Ulcus molle.....	—	¹⁾ 9.6	27.5	28.2	33.4	76.5	48.4	40.6	19.2	12.0	12.1	12.2	17.5	22.2
Bronchitis, laryngitis, tracheitis.....	483.9	577.5	539.4	452.2	463.5	453.6	309.8	504.1	542.3	430.7	412.2	347.6	443.9	392.6
Pneumonia crouposa.....	} 85.1	} 62.7	} 57.9	34.2	40.9	45.7	26.4	34.5	21.9	20.4	18.3	15.8	17.2	9.4
Bronchopneumonia.....				48.4	45.1	35.7	48.5	74.0	52.9	40.5	44.6	36.4	50.7	25.1
Pleuritis exsudativa.....	19.7	14.7	12.7	15.9	17.2	21.6	12.9	17.0	17.9	17.9	16.5	14.7	21.9	18.7
Angina.....	242.7	184.1	193.2	174.9	148.9	152.4	123.1	176.5	239.9	225.8	137.6	215.8	227.7	247.6
Gastritis, enteritis, colitis acuta.....	521.1	545.1	422.3	275.6	244.2	388.8	317.7	273.6	220.5	215.0	135.9	123.1	238.4	202.5
Appendicitis.....	} 7.0	} 5.7	} 29.0	31.8	33.1	38.3	28.5	41.0	47.3	38.0	32.6	33.5	51.5	50.1
Peritonitis.....				2.4	1.4	3.4	3.7	2.5	5.6	5.3	3.8	4.0	8.6	5.0
Muut taudit. Övriga sjukdomar.....	18.1	4.8	4.7	11.1	9.9	16.1	12.8	6.8	28.2	²⁾ 189.0	²⁾ 131.3	²⁾ 130.7	²⁾ 217.3	²⁾ 232.9
Raikki ilmoitetut taudit.														
Samtliga anmälda sjukdomar.....	1 871.9	2 084.2	2 005.9	1 837.9	1 676.2	1 871.0	1 865.0	2 406.2	2 074.0	²⁾ 1 871.7	²⁾ 1 543.9	²⁾ 1 534.8	2 104.2	1 695.2

¹⁾ Febris remittens-taudin tapauksia alettiin ilmoittaa w. 1883, parotitis epidemican w. 1882, influenzan w. 1889, urethritis acutan w. 1894, syphilis recens'in w. 1890 ja ulcus molle'n w. 1896; febris remittens-tapauksia ei ilmoitettu vuosina 1920—25. Tästä syystä ei eri tautien suhdelutujen summa kahdesja ensimmäisessä sekä neljännessä sarjassaan vastaa tauttien ilmoitettujen taudintapausten suhteellista lukumäärää. ²⁾ Vuodesta 1921 ilmoitetaan erinäisiä tauteja, joita ei aikaisemmin ole otettu ilmoituslaamalleihin; tämä on otettava huomioon vertailuja tehdessä.

¹⁾ Fall av febris remittens begynte anmälas år 1883, av parotitis epidemica år 1882, av influenza år 1889, av urethritis acuta år 1894, av syphilis recens år 1890 och av ulcus molle år 1896; fall av febris remittens anmäldes ej åren 1920—25. Av denna orsak stämmer summan av de olika sjukdomarnas relativa tal i de två första samt fjärde kolumnerna icke med det relativa talet för samtliga anmälda sjukdomsfall. ²⁾ Från och med år 1921 anmälas vissa sjukdomar, som ej tidigare förekommit å anmälningsblanketterna, vilket bör observeras vid jämförelser.

72. Ilmoitetut tärkeimpien kulkutautien tapaukset vuosina 1916—25, kuukausittain.
Anmälda fall av viktigare epidemiska sjukdomar åren 1916—25, månadsvis.

Tauti. Sjukdom.	Vuosi. År.	Tammikuu. Januari.	Helmi- kuu. Februari.	Maalakuu. Mars.	Huhtikuu. April.	Toukokuu. Maj.	Kesäkuu. Juni.	Heinäkuu. Juli.	Augusti. Augusti.	Elokuu. September.	Oktober.	Novem- ber.	Joulukuu. December.	Yhteensä. Summa.
Morbilli. (Tuftarokko. Mässling.)	1916	37	29	57	45	94	46	27	25	70	116	279	380	1 205
	1917	375	108	71	57	86	26	7	5	1	3	1	3	743
	1918	4	—	—	—	—	2	—	—	1	1	—	2	10
	1919	11	11	51	110	84	142	187	67	67	185	445	567	1 927
	1920	244	95	62	23	13	9	4	3	2	4	7	2	468
	1921	—	2	5	3	—	1	1	—	—	1	—	—	13
	1922	—	1	42	115	391	232	38	10	14	12	52	38	945
	1923	57	24	67	49	89	75	13	4	1	—	—	6	385
	1924	4	2	3	22	44	30	4	1	—	—	1	—	111
	1925	2	1	—	—	—	—	1	—	—	—	1	—	5
Scarlatina. (Eulirokko. Scharlakans- feber.)	1916	26	22	20	17	15	12	6	12	33	32	23	21	239
	1917	28	24	39	9	11	2	20	5	7	19	7	18	189
	1918	6	4	3	2	6	9	9	8	48	42	14	48	199
	1919	35	34	40	21	29	21	14	16	25	44	42	30	351
	1920	27	14	10	13	18	7	7	9	7	11	19	41	183
	1921	25	22	19	10	25	13	7	2	17	35	32	18	225
	1922	28	24	24	14	21	3	4	1	15	13	20	18	185
	1923	11	18	26	22	16	12	2	11	16	39	20	34	227
	1924	74	86	105	75	54	26	11	8	26	30	34	33	562
	1925	18	22	25	13	20	9	3	3	13	29	50	41	246
Diphtheria. (Rufkumäta. Difteri.)	1916	71	73	57	25	37	14	23	30	55	59	96	81	621
	1917	72	37	46	27	18	14	21	14	34	49	43	25	400
	1918	41	15	10	11	13	16	14	35	117	148	143	134	697
	1919	88	57	57	46	63	39	21	39	108	184	151	123	976
	1920	162	115	116	54	64	27	16	23	71	82	94	66	890
	1921	51	43	42	22	18	16	7	15	21	24	23	9	291
	1922	32	18	13	15	12	5	1	13	16	24	17	16	182
	1923	13	29	10	9	5	7	4	10	12	4	2	9	114
	1924	9	37	9	9	10	4	1	4	10	6	5	6	110
	1925	15	8	4	8	9	2	1	1	4	15	17	9	93
Pertussis. (Sinfunstä. Kikhosta.)	1916	68	67	32	28	37	31	49	61	58	29	84	64	608
	1917	101	97	79	115	149	82	92	128	51	69	77	71	1 111
	1918	73	33	31	32	27	17	19	20	17	38	54	40	401
	1919	176	106	119	108	91	49	93	65	80	82	72	84	1 125
	1920	96	66	86	38	31	36	25	8	8	14	19	13	440
	1921	15	12	44	72	75	43	16	10	9	12	25	18	351
	1922	28	42	33	61	87	105	97	85	44	46	96	84	808
	1923	153	69	55	41	71	55	38	55	12	19	21	10	599
	1924	12	9	6	2	20	4	18	8	5	19	27	61	191
	1925	25	64	51	62	111	56	54	40	18	32	31	22	566
Typhus abdo- minalis. (Savantauti. Tarmtyfus.)	1916	4	8	8	5	7	2	5	28	15	7	9	5	103
	1917	4	2	4	1	3	1	4	170	97	33	20	6	345
	1918	9	1	10	6	9	3	5	7	5	11	10	3	79
	1919	10	11	—	—	2	3	4	13	13	82	12	4	154
	1920	1	1	3	9	3	30	18	9	15	13	10	4	116
	1921	1	5	2	35	28	15	3	9	4	5	5	—	112
	1922	2	—	—	2	1	1	1	8	—	3	—	—	18
	1923	4	1	2	1	—	2	2	2	28	5	5	1	53
	1924	2	—	—	—	—	—	3	6	5	5	3	1	25
	1925	—	1	1	—	—	3	—	7	6	5	1	1	28

73. Uluelääkärien hoitamatt taudintapaukset vuosina 1890—1925, alueittain ¹⁾.
Av distriktsläkarna behandlade sjukdomsfall åren 1890—1925, distriktsvis ¹⁾.

V u o f i j a k u u l a u s i. Å r o c h m å n a d.		Eteläinen alue ¹⁾ . Södra distriktet ¹⁾ .	Ent. pohjoinen alue ²⁾ . Förra norra distriktet ²⁾ .	Pohjoinen alue ³⁾ . Norra distrikter ³⁾ .	Kallion alue ⁴⁾ . Berghälls distrikt ⁴⁾ .	Sörnästien alue. Sörnäs distrikt.	Töölön alue. Töls distrikt.	Sermannin alue. Hermanstads distrikt.	Bölen ja Räpplån alue ⁵⁾ . Böle och Kottby distrikt ⁵⁾ .	Rais- lääkäri ⁶⁾ . Den kvinnliga läkaren ⁶⁾ .	Yhteensä. Summa.
1925.											
Tammikuu.	Januari	200	—	60	367	275	70	53	65	—	1 090
Helmikuu.	Februari	137	—	38	345	185	84	65	52	—	906
Maaliskuu.	Mars	139	—	48	364	251	83	97	64	—	1 046
Huhtikuu.	April	137	—	44	361	206	63	78	39	—	928
Toukokuu.	Maj	102	—	42	337	212	34	76	51	—	854
Kesäkuu.	Juni	121	—	48	349	193	56	62	54	—	883
Heinäkuu.	Juli	128	—	32	358	212	42	57	54	—	883
Elokuu.	Augusti	140	—	42	362	183	87	55	55	—	924
Syyskuu.	September	116	—	38	338	201	98	66	36	—	893
Lokakuu.	Oktober	116	—	45	362	200	73	83	64	—	943
Marraskuu.	November	146	—	44	339	163	101	68	59	—	920
Joulukuu.	December	124	—	37	358	200	81	59	35	—	894
Yhteensä. Summa		1 606	—	518	4 240	2 481	872	819	628	—	11 164
1924		1 538	—	596	4 413	2 813	858	890	728	—	11 836
1923		1 509	274	654	4 382	2 709	901	1 131	1 053	—	12 613
1922		1 253	856	750	3 811	2 249	957	1 047	694	735	12 352
1921		1 390	903	754	3 889	2 245	995	1 451	504	773	12 904
1920		1 426	873	1 121	3 704	2 877	1 294	1 505	561	757	14 118
1919		1 517	976	1 158	3 247	3 180	1 443	⁶⁾ 589	476	803	13 389
1918		1 682	1 011	881	3 023	3 228	1 161	⁶⁾ 445	286	738	12 455
1917		1 429	829	1 149	3 635	3 546	1 216	2 771	496	663	15 734
1916		1 272	804	1 852	3 658	3 393	1 358	2 476	531	617	15 961
1915		1 249	842	2 052	3 737	3 204	1 382	2 016	554	708	15 744
1910		1 854	998	3 568	2 601	1 964	1 927	682	1 410	—	15 004
1905		1 518	852	2 444	1 689	986	1 799	—	1 134	—	10 422
1900		1 879	888	1 946	3 098	1 243	—	—	758	—	9 812
1895		1 110	1 460	1 048	1 984	1 002	—	—	957	—	7 561
1890		1 020	1 527	—	2 566	623	—	—	891	—	6 627

¹⁾ Laajennettiin huhtikuun 1 p:nä 1923. ²⁾ Valtautettiin huhtikuun 1 p:nä 1923. ³⁾ Huhtikuun 1 p:nä 1923 Kallion eteläinen alue. ⁴⁾ Huhtikuun 1 p:nä 1923 Kallion pohjoinen alue. ⁵⁾ Syyskuun 15 p:nä 1922 Bölen lääkäri. ⁶⁾ Tietoja puuttuu tammif.—lokak. ajalta 1918 ja tammif.—heinäk. ajalta 1919.

¹⁾ Utvidgades den 1 april 1923. ²⁾ Indrogs den 1 april 1923. ³⁾ Till den 1 april 1923 Berghälls södra distrikt. ⁴⁾ Till den 1 april 1923 Berghälls norra distrikt. ⁵⁾ Till den 15 september 1922 läkaren å Böle. ⁶⁾ Uppgifter saknas för januari—oktober 1918 och januari—juli 1919.

74. **Uuelääkärien hoitamat taubintapaukset sekä näiden lääkärin luona tehdyt tai niiden tekemät sairauskäynnit vuosina 1890—1925.**

Av distriktsläkarna behandlade sjukdomsfall ävensom hos eller av dessa läkare gjorda sjukbesök åren 1890—1925.

W u o f i. Å r.	Taubintapaukta. Antal sjukdomsfall.				Sairauskäynnejä. Antal sjukbesök.			
	Miehid. Män.	Naisia. Kvinnor.	Lapsia. Barn.		Yhteensä. Summa.	Polikliinifia. Polikliniska besök.	Sairaiden fotona. Hembesök.	Yhteensä. Summa.
			1 w. nuor- tempia. Under 1 år.	1—10 vuottaika. I åldern 1—10 år.				
1925.								
Uuelääkäri: Distriktsläkaren i:								
Etel. alueen. Södra distriktet	530	869	39	168	1 606	1 613	331	1 944
Pohj. " Norra	130	259	35	94	518	697	134	831
Kallion " Berghälls distr.	1 677	2 006	69	488	4 240	4 316	913	5 229
Sörnäisten " Sörnäs "	978	1 163	42	298	2 481	2 725	387	3 112
Töölön " Töölö "	299	450	12	111	872	940	133	1 073
Hermannin " Hermanst. "	285	387	21	126	819	970	223	1 193
Böten ja Käpylään alue. Böle och Kottby distrikt	158	295	29	146	628	578	211	789
Yhteensä. Summa	4 057	5 429	247	1 431	11 164	11 839	2 332	14 171
1924.....	4 062	5 751	348	1 675	11 836	12 091	2 680	14 771
1923.....	4 262	6 014	361	1 976	12 613	12 899	3 035	15 934
1922.....	3 729	5 880	502	2 241	12 352	14 114	2 468	16 582
1921.....	3 863	6 694	462	1 885	12 904	15 121	2 632	17 753
1920.....	3 990	7 028	549	2 551	14 118	16 308	2 899	19 207
1915.....	4 465	5 911	1 316	4 052	15 744	19 104	2 774	21 878
1910.....	3 555	5 413	1 963	4 073	15 004	19 496	2 599	22 095
1905.....	2 817	3 979	1 188	2 438	10 422	13 107	1 894	15 001
1900.....	2 645	3 726	1 317	2 124	9 812	10 039	1 665	11 704
1895.....	7 561	10 907	2 240	13 147
1890.....	6 627	8 369	1 884	10 253

75. **Kunnan sairaanhoitajattarien toiminta vuosina 1900—25.**
De kommunala sjuksköterskornas verksamhet åren 1900—25.

W u o f i. Å r.	Söibettuja sairaita. Antal värdate patienter.										Söibetuista Av de värdate					Sairaanhoitajattarien tehtävät sairaanhoitajien. Av sjuksköterskorna gjorda sjukbesök.						
	Sairaanhoitajat Sjuksköterskan i										Sitetä: Närav:											
	atueen. distrikt.										Säpplä (10 m. nuorempia). Barn (under 10 år).											
	Räppilän Kottby	Sören Böle	Hermannin Herman- stads	Sörnäs	Sörnäs distriktet	Sören Töölö	Sören Berghälls	Räppilän Kottby	Sören Böle	Hermannin Herman- stads	Sörnäs	Yhteensä. Summa.	Miehid. Män.	Naisia. Kvinnor.	Säpplä. Barn.		Yhteensä. Summa.	Ullisknate eller förädrades.	tuli teroetfi tai päämääfi.	littrettiin sairaalain förflyttades tili sjuhus.	littrettiin sairaalain förflyttades tili sjuhus.	littrettiin sairaalain förflyttades tili sjuhus.
1900....	262	—	175	41	—	—	—	—	—	—	1) 543	114	216	213	439	50	51	3	6 916			
1905....	462	305	862	286	679	—	—	—	—	—	2 594	449	702	1 443	2 215	146	190	43	27 169			
1910....	1 115	936	1 045	231	616	—	—	—	—	—	3 943	499	947	2 497	3 411	247	197	88	48 177			
1915....	758	783	1 298	531	856	365	—	—	—	—	4 591	812	1 243	2 536	3 982	338	196	75	47 233			
1916....	791	657	1 110	546	841	309	—	—	—	—	4 254	669	1 242	2 343	3 669	310	179	96	49 085			
1917....	808	637	944	475	830	338	—	—	—	—	4 032	788	1 336	1 908	3 410	382	179	61	41 572			
1918....	540	605	991	420	598	315	—	—	—	—	3 469	929	1 387	1 153	2 862	379	161	67	30 940			
1919....	719	887	989	493	815	400	—	—	—	—	4 303	841	1 489	1 973	3 573	471	179	80	41 331			
1920....	790	762	744	440	728	365	—	—	—	—	3 829	779	1 560	1 490	3 353	334	87	55	35 485			
1921....	653	590	581	375	674	298	—	—	—	—	3 171	498	1 447	1 226	2 704	315	91	61	28 791			
1922....	525	603	451	403	450	318	2) 23	—	—	—	2 773	488	1 146	1 139	2 391	239	93	50	26 312			
1923....	648	606	567	375	490	320	124	—	—	—	3 130	592	1 317	1 221	2 612	296	97	125	33 066			
1924....	788	498	670	356	386	287	192	—	—	—	3 177	702	1 473	1 002	2 657	360	114	46	32 664			
1925....	848	373	548	407	347	297	222	—	—	—	3 042	710	1 448	884	2 551	333	101	57	33 265			

1) Sähän sijältty 65 pohjoifen alueen sairaanhoitajattaren hoitamaa potilasta. 2) Synstuu 15 p:stä.
1) Häri ingä 65 av sjuksköterskan i norra distriktet värdate patienter. 2) Från den 15 september.

76. Sairaaloita, lääkärejä, apteekkeja y. m. vuosien 1910—26 alusja.
Antalet sjukhus, läkare, apotek m. m. vid ingången av åren 1910—26.

W u o f i. Å r.	Sairaalota (Sjukhus)	Lääkärejät. Läkare)					Rampungitidärröid. Stadsläkare.	Sairaalkare. Distriktsläkare.	Sammaslääkärejät. Tandläkare.					Sairastuht. Barnmorskor. Gidindärröid. Djurläkare.	Apteekkeja. Apotek.		Sjööbööksauppöidä. Drogerier.
		Sairaalota Manliga.	Sairaalota Kvinniliga.	Sairaalota Summa.	Sairaalota Yhteenjät. Summa.	Sairaalota 10 000 olitt. Pä 10 000 invänäre.			Sairastuht. Manliga.	Sairastuht. Kvinniliga.	Sairastuht. Summa.	Sairastuht. Yhteenjät. Summa.	Sairastuht. Antal.		Sairastuht. Läkäritärröidä Expedierade recepti.		
1910	33	149	6	155	10.9	2	8	26	4	30	9	71	11	278	572	22	
1915	35	197	11	208	12.1	2	9	36	13	49	15	46	12	344	774	25	
1920	34	193	14	207	10.7	2	9	52	32	84	22	36	14	567	911	30	
1921	33	195	14	209	10.6	2	9	63	36	99	21	39	14	569	227	31	
1922	34	201	15	216	10.8	2	9	64	42	106	21	39	15	670	198	32	
1923	34	205	18	223	11.1	2	7	65	50	115	17	39	17	457	841	31	
1924	34	217	20	237	11.6	2	7	66	55	121	16	33	18	477	632	33	
1925	35	221	20	241	11.6	2	7	67	66	133	18	36	19	452	530	33	
1926	35	220	25	245	11.6	2	7	76	74	150	19	34	19	.	.	33	

1) Tilapäisiä sairaaloita lukuunottamatta. 2) Runnan palveluksessa olevat lääkärit siihen luettuina.
 1) Provisoriska sjukhus icke inberäknade. 2) I kommunens tjänst anställda läkare inberäknade.

77. Katkaus potilaitiin ja sairaanhoitopäiviin sairaaloissa sekä käynteihin poliklinikoissa vuosina 1905—24.

Översikt av patienter och sjukvårdsdagar å sjukhusen samt besök å poliklinikerna åren 1905—24.

W u o f i. Å r.	Waltion. Statens.		Runnan. Kommunala.		Yhtytisten. Enskilda.		Yhteenjät. Summa.
	Suku. Antal.	o/o.	Suku. Antal.	o/o.	Suku. Antal.	o/o.	
Sairaloissa hoidetut potilaat. Å sjukhusen vårdade patienter.							
1905	7 403	53.6	2 570	18.6	3 833	27.8	13 806
1910	9 774	49.8	4 716	24.1	5 127	26.1	19 617
1915	10 051	42.7	7 060	30.0	6 434	27.3	23 545
1920	13 168	46.0	8 695	30.4	6 747	23.6	28 610
1921	12 531	46.8	7 699	28.7	6 564	24.5	26 794
1922	12 763	48.1	7 174	27.0	6 609	24.9	26 546
1923	12 707	45.8	8 047	29.0	7 008	25.2	27 762
1924	12 556	44.7	8 425	30.0	7 114	25.3	28 095
Sairanhoitopäiviä sairaaloissa. Sjukvårdsdagar å sjukhusen.							
1905	242 521	49.0	150 494	30.4	101 703	20.6	494 718
1910	282 203	40.3	277 213	39.6	141 252	20.1	700 668
1915	273 821	34.0	384 166	47.8	146 396.5	18.2	804 383.5
1920	361 841	37.4	466 500	48.2	139 191	14.4	967 532
1921	363 806	37.4	466 310	48.0	141 965	14.6	972 081
1922	361 948	36.9	473 901	48.2	146 681	14.9	982 530
1923	355 515	35.5	495 491	49.3	150 025.5	15.0	1 001 031.5
1924	351 244	33.7	534 469	51.3	155 660.5	15.0	1 041 373.5
Käyntejä poliklinikoissa. Besök å polikliniker.							
1911	106 052	61.1	18 013	10.4	49 522	28.5	173 587
1915	119 559	60.3	21 522	10.8	57 252	28.9	198 333
1920	123 363	70.4	30 000	17.1	21 973	12.5	175 336
1921	119 588	70.0	33 285	19.5	17 895	10.5	170 768
1922	117 898	69.7	30 903	18.3	20 298	12.0	169 099
1923	136 655	72.2	33 404	17.7	19 110	10.1	189 169
1924	134 809	69.2	38 246	19.6	21 888	11.2	194 943

78. Sairaalan toiminta vuonna 1924.
Sjukhusens verksamhet år 1924.

Sairaaloita. Sjukhus.	Sairaalojen muuten lopussa Antal sjukplasser vid årets slut.	Söibettuina sairaita. Patienter.										Sairaanhoidopäiviä. Sjukvårdsdagar.		
		Sijohen hulseja määränottettuja. Under året inlägna.	Sijalla eheillä muobella. Kvarligg. från före- gående år.	Sijoen Summa.	Mitetä polstettuja. Därav utskrivna.					Sairaidin I medeltal per dag.	Sairaidin I medeltal per patient.	Antal.	Enku.	
					Sijasta Förbättrade och friska.	Sijasta Termerintä. Förb. eller obehandlade.	Sijasta Gottamatt. Förlorade.	Sijasta Döda.	Sijasta Kvarligg. till följande år.					Sairaidin I medeltal per patient.
A. Baltion. Statens.														
Mieisen sairaalan sisätautien osasto. Allm. sjukhusets medicinska avd.	80	70	802	872	504	222	71	75	72.6	26 576	30.5			
propedeut. " " propedeut. " "	78	70	677	747	370	209	95	73	68.5	25 056	33.5			
patol.-anat. " 1). " patol.-anat. " 1)	14	13	118	131	45	68	4	14	14.1	4 290	32.7			
silmätautien " " oftalmolog. " "	58	33	679	712	597	79	2	34	39.1	14 325	20.1			
torwa, nenä- ja kurku- tautien " " avd. för öron-, näs- och strup- sjukdomar " " 30 15 515 530 441 57 16 16 21.4 7 834 14.8	30	15	515	530	441	57	16	16	21.4	7 834	14.8			
fuppatautien " " syfil.-dermat.avd. " " 110 101 868 969 831 34 3 101 88.0 32 224 33.3	110	101	868	969	831	34	3	101	88.0	32 224	33.3			
kirurginen " " kirurgiska " " 200 169 2 592 2 761 1 998 418 172 173 184.3 67 472 24.4	200	169	2 592	2 761	1 998	418	172	173	184.3	67 472	24.4			
lapf.-päästö- tautien " " ackuschem. " " 50 39 2 205 2 244 2 131 70 8 35 55.6 20 352 9.1	50	39	2 205	2 244	2 131	70	8	35	55.6	20 352	9.1			
naistautien " " gynecolog. " " 50 27 889 916 754 97 14 51 49.2 18 000 19.7	50	27	889	916	754	97	14	51	49.2	18 000	19.7			
sen lapf.-päästö- lait. " " do: å barnbördsh. " " 3 1 9 10 10 — — 0.4 131 13.1	3	1	9	10	10	—	—	—	0.4	131	13.1			
lastenosasto. " " barnavdelning " " 40 34 323 357 215 48 64 30 47.1 17 241 48.3	40	34	323	357	215	48	64	30	47.1	17 241	48.3			
Gumtähden ylimääräinen veneerinen sairaala. Extra veneriska sjuhuset å Gumtäcktt	115	67	536	603	556	—	—	47	65.8	24 097	40.0			
Töölön ylimääräinen veneerinen sairaala. Extra veneriska sjuk- huset i Töölö	114	68	538	606	550	—	—	56	67.1	24 574	40.0			
Lapinlahden keskuslaitos mielisairaita warten. Lappviks central- anstalt för sinnessjuka	160	151	583	734	283	251	42	158	147.7	54 067	73.7			
Rautatien sairaala. Järnvägsasarettet	14	5	68	73	46	23	3	1	3.7	1 338	18.3			
Lääninwanfilan sairaala. Länsfängelsets sjukhus	—	6	49	55	50	3	—	2	5.0	1 831	33.3			
Restuswanfilan sairaala. Centralfängelsets sjukhus	48	39	197	236	188	19	3	26	32.3	11 836	50.2			
Riitti. Samtliga	1 164	908	11 648	12 556	9 569	1 598	497	892	959.7	351 244	28.0			
B. Sunnan. Kommunala.														
Marian sairaala, sisätautien osasto. Maria sjukhus, medicinska avd.	201	190	1 565	1 755	1 079	243	271	162	175.0	64 032	36.5			
kirurginen " " kirurgiska " " 95 96 2 515 2 611 2 221 186 117 87 97.8 35 811 13.7	95	96	2 515	2 611	2 221	186	117	87	97.8	35 811	13.7			
lastenosasto. " " barnavd. " " 40 37 246 283 168 37 49 29 29.8 10 897 38.5	40	37	246	283	168	37	49	29	29.8	10 897	38.5			

Ruhtautifairaala. Epidemisjukhuset	200	111	1 439	1 550	1 395	41	48	66	118.5	43 388	28.0
Sumaliston fairaala. Humlebergs sjukhus	45	41	143	184	39	44	57	44	38.9	14 239	77.4
Riivelän fairaala, sifätautien ofasto. Stengårds sjukhus, avdelningen för invärtes sjuka	223	221	364	585	198	74	105	208	211.5	77 398	132.3
Riivelän fairaala, ofasto mielifairaita warten. Stengårds sjukhus, avdelningen för sinnessjuka	160	172	119	291	52	33	19	187	180.3	65 996	226.8
Riivelän fairaala, tuberkuloosis-ofasto. Stengårds sjukhus, avdelningen för tuberkulösa	138	117	367	484	159	68	138	119	100.3	36 713	75.9
Itätiilän mielifairaala ²⁾ . Sinnessjukhuset i Nickby ²⁾	480	475	³⁾ 207	682	64	⁴⁾ 58	26	534	508.2	185 995	272.7
Raikki. Samtliga	1 582	1 460	6 965	8 425	5 375	784	830	1 436	1 460.3	534 469	63.4
C. Itätiijet. Enskilda.											
Diakonissalaitos. Diakonissanstalten	132	120	1 691	1 811	1 266	357	78	110	145.1	53 116.5	29.3
Erten Boijen ja Parviaisen lapsenpäästölaitos sekä eri Boijen fairaala. Dr Boijes och Parviainens förlossningsanstalt samt dr Boijes sjukhus	31	15	926	941	909	11	1	20	22.2	8 139	8.6
Kammion sairastoti hermo- ja mielifairaita warten. Kammio sjukhem för nerv- och sinnessjuka	80	81	259	340	175	76	13	76	76.6	28 027	82.4
Mäntymäen sairastoti. Tallbacka sjukhem	15	14	89	103	80	8	2	13	14.5	5 298	51.4
Sairaala Eira. Eira sjukhus	56	26	966	992	886	44	32	30	39.9	14 618	14.7
Erten Gyllingin ja Sandelinin fairaala. Dr Gyllings och Sandelins sjukhus	28	15	811	826	771	27	10	18	21.6	7 892	9.6
Sairaala Sanitas. Sjukhuset Sanitas	28	20	655	675	614	15	27	19	20.7	7 587	11.2
Helsingin sairastoti. Sjukhemmet i Helsingfors	47	47	6	53	—	3	7	43	44.7	16 355	308.6
Sairaala Mehiläinen. Sjukhuset Mehiläinen	41	28	968	996	913	50	16	17	28.8	10 530	10.6
Eri Länsimäen naistautien fairaala. Dr Länsimäkis gynekologiska sjukhus	17	3	374	377	369	—	7	1	11.2	4 098	10.9
Raikki. Samtliga	475	369	6 745	7 114	5 983	591	193	347	425.3	155 660.5	21.9
Raikki fairaalat. Samtliga sjukhus	3 221	2 737	25 358	28 095	20 927	2 973	1 520	2 675	2 845.3	1 041 373.5	37.1

¹⁾ Ofasto on suljettuna 2 kuukautta kesän aikana. ²⁾ Siirtoloihin elätteelle annetut poisuettuina. ³⁾ Näistä 23 elätteeltä otettua. ⁴⁾ Näistä 24 elätteelle annettua.

¹⁾ Avdelningen är stängd 2 månader under sommaren. ²⁾ Excl. utackorderingskolonin. ³⁾ Härav 23 från utackordering återtagna. ⁴⁾ Härav 24 utackorderade.

Muist.: Tähän eivät sisälly sotilasfairaalat.

Anm.: Häri ingå ej militärsjukhus.

79. Runnan sairaalain ¹⁾ palveluksessa oleva sairaanhoitohenkilökunta menofäännön mukaan vuosien 1917—26 alusja.

Vid de kommunala sjukhusen ¹⁾ enligt stat anställd sjukvårdspersonal vid ingången av åren 1917—26.

Vuosi. År.	Marian sairaala. Maria sjukhus.				Riivelän sairaala. Stengårds sjukhus.				Kultu- tauti- sairaala. Epidemi- sjukhuset.		Nicksbyn mieli- sairaala. Sinnessjuk- huset i Nickby.		Summa- ton sairaala. Humle- bergs sjukhus.		Yhteensä. Summa.						
	Sifftautien osasto. Medicinska avd.		Kirurginen osasto. Kirurgiska avd.		Eiasten- osasto. Barnavd.		Pienen osasto ³⁾ . Allmänna avd. ³⁾ .		Mielisairaiden osasto. Avd. I. sinnes- sjuka.		Sairaanhoidattaria. Sjusköterskor.		Sairaanhoidattaria. Sjusköterskor.		Sairaanhoidattaria. Sjusköterskor.		Sairaanhoidattaria. Sjusköterskor.				
	Ääditreijä. Läkare.	Sairaanhoidattaria ²⁾ . Sjusköterskor ²⁾ .	Ääditreijä. Läkare.	Sairaanhoidattaria. Sjusköterskor.	Ääditreijä. Läkare.	Sairaanhoidattaria. Sjusköterskor.	Ääditreijä. Läkare.	Sairaanhoidattaria. Sjusköterskor.	Ääditreijä. Läkare.	Sairaanhoidattaria. Sjusköterskor.	Ääditreijä. Läkare.	Sairaanhoidattaria. Sjusköterskor.	Ääditreijä. Läkare.	Sairaanhoidattaria. Sjusköterskor.	Ääditreijä. Läkare.	Sairaanhoidattaria. Sjusköterskor.	Ääditreijä. Läkare.	Sairaanhoidattaria. Sjusköterskor.			
1917..	5	28	5	9	2	6	2	24	1	21	4	4	46	3	34	20	2	7	24	175	24
1918..	5	28	6	13	2	6	5	27	2	23	3	4	47	3	35	19	2	7	29	186	22
1919..	5	28	6	13	2	6	5	37	2	23	3	4	47	3	35	19	2	7	29	196	22
1920..	5	28	6	13	2	6	5	37	2	24	3	4	46	3	43	14	2	7	29	204	17
1921..	5	28	6	13	2	6	5	37	2	25	3	4	48	3	56	14	2	7	29	220	17
1922..	5	28	6	13	2	6	7	44	2	25	3	4	48	3	56	14	—	—	29	220	17
1923..	5	28	6	13	2	6	7	48	2	29	4	4	48	3	56	14	—	—	29	228	18
1924..	5	29	6	14	2	6	6	48	2	29	4	4	48	3	56	15	—	—	28	230	19
1925..	5	28	6	15	2	6	7	48	2	29	4	4	48	3	65	16	—	—	29	239	20
1926..	5	29	6	15	2	6	7	48	2	29	4	4	48	3	65	16	—	—	29	240	20

¹⁾ Tähän ei sisälly väliaikaiset sairaalat. ²⁾ Tähän sisältyy sairaalan ylisairaanhoitajat ja walmowa nöhoitajat. ³⁾ Sifftautien sekä tubertulootis-osasto. ⁴⁾ Sisältyy Riivelän sairaalan yleisen osaston lufuihin.

¹⁾ Häri ingä ej provisoriska sjukhus. ²⁾ Häri ingär sjukhusets översköterska och dejournattsköterska. ³⁾ Avdelningen för invärtes sjuka och tuberkulosavdelningen. ⁴⁾ Ingär i siffrorna för Stengårds sjukhus allmänna avdelning.

80. Sairaiden vaihtuminen Marian sairaalassa ¹⁾ vuosina 1900—25.

Patientomsättningen ä Maria sjukhus ¹⁾ åren 1900—25.

A. Sifftautien osasto ²⁾. Medicinska avdelningen ²⁾.

Vuosi. År.	Bastaanotettuja vuosien kuluessa. Intagna under året.			Soidettuja sairaita. Vårdade patienter.				Poistettuja sairaita. Utskrivna patienter.					Sairaan- hoitopäivät. Sjukvårdsdagar.		
	Sairaanhoitaja. Mankon.	Sairaanhoitaja. Kvinnkän.	Yhteensä. Summa.	Sairaanhoitaja. Kvinnkän.	Yhteensä. Summa.	Raskaiden pöytänsidott. Mediall per dag.	Sairaanhoitaja. Fricka.	Sairaanhoitaja. Fricka.	Sairaanhoitaja. Fricka.	Sairaanhoitaja. Fricka.	Sairaanhoitaja. Fricka.	Sairaanhoitaja. Fricka.			
														Sairaanhoitaja. Mankon.	Sairaanhoitaja. Kvinnkän.
1900..	399	408	807	444	457	901	85.5	359	254	51	149	813	88	31 202	34.6
1905..	609	508	1 117	674	566	1 240	118.3	463	357	60	245	1 125	115	43 186	34.8
1910..	705	707	1 412	808	801	1 609	178.6	447	568	172	242	1 429	180	65 181	40.5
1915..	664	734	1 398	734	832	1 566	159.9	573	432	184	208	1 397	169	58 365	37.3
1916..	696	771	1 467	770	866	1 636	167.7	605	453	193	220	1 471	165	61 364	37.5
1917..	803	842	1 645	869	941	1 810	161.0	736	446	184	257	1 623	187	58 762	32.5
1918..	846	841	1 687	922	952	1 874	143.4	728	444	183	320	1 675	199	52 325	27.9
1919..	668	1 085	1 753	743	1 209	1 952	165.1	872	408	148	341	1 769	183	60 261	30.9
1920..	683	948	1 631	753	1 061	1 814	166.1	708	480	201	256	1 645	169	60 776	33.5
1921..	611	888	1 499	677	991	1 668	162.1	690	446	171	210	1 517	151	59 175	35.5
1922..	594	855	1 449	650	950	1 600	161.0	535	500	195	209	1 439	161	58 780	36.7
1923..	691	955	1 646	763	1 044	1 807	170.3	566	503	273	275	1 617	190	62 160	34.4
1924..	659	906	1 565	735	1 020	1 755	175.0	572	507	243	271	1 593	162	64 032	36.5
1925..	696	976	1 672	761	1 073	1 834	181.6	542	529	258	314	1 643	191	66 266	36.1

¹⁾ Tähän ei sisälly kulkutautien osasto, joka suljettiin w. 1914. ²⁾ Tubertulootis-osasto mukaanluettuna.

¹⁾ Häri ingär ej epidemiavdelningen, som stängdes år 1914. ²⁾ Incl. tuberkulosavdelningen.

Sattoa. Fortsättning.

B. Kirurginen osasto¹⁾. Kirurgiska avdelningen¹⁾.

Vuosi. År.	Vuoden kuluessa vastaanotettuja. Intagna under året.			Voiatettuja sairaita. Utskrivna patienter.						Säijellä jätettävään vuoteen. Kvarterande till följande år.	Yhteensä hoitettuja. Summa vårdade.		Sairaanhoidon-päivä. Sjukvårdsdagar.		Leikkauksia. Utförda operationer.		
	Yhteensä.	Kiivikkö.	Yhteensä.	Yhteensä.	Summa.	Yhteensä.	Summa.	Yhteensä.	Summa.		Yhteensä.	Medial per dag.	Yhteensä.	Antal.	Yhteensä.	Antal.	Yhteensä.
1905			345	253	25	24	39	341	39	380	33.1	12 075	31.8	249	—		
1910			873	739	28	63	38	868	67	935	59.5	21 725	23.2	588	342		
1915	612	689	1 301	1 106	47	90	49	1 292	63	1 355	59.7	21 782	16.1	959	596		
1916	570	830	1 400	1 208	63	98	45	1 414	49	1 463	60.6	22 172	15.2	1 035	649		
1917	593	740	1 333	1 077	70	81	85	1 313	69	1 382	63.4	23 127	16.7	1 078	765		
1918	792	598	1 390	1 094	86	83	117	1 380	79	1 459	78.9	28 791	19.7	922	550		
1919	753	794	1 547	1 258	80	111	94	1 543	83	1 626	82.2	29 997	18.4	1 119	577		
1920	799	1 095	1 894	1 589	96	100	91	1 876	101	1 977	85.8	31 417	15.9	1 385	619		
1921	749	1 359	2 108	1 818	97	131	84	2 130	79	2 209	93.2	34 022	15.4	1 516	605		
1922	786	1 222	2 008	1 623	115	169	86	1 993	94	2 087	93.4	34 087	16.3	1 299	652		
1923	991	1 550	2 541	2 118	129	208	84	2 539	96	2 635	97.5	35 578	13.5	2 274	708		
1924	969	1 546	2 515	2 096	125	186	117	2 524	87	2 611	97.8	35 811	13.7	1 502	901		
1925	1 002	1 639	2 641	2 178	150	180	121	2 629	99	2 728	97.9	35 738	13.1	1 486	714		

1) Kirurginen osasto awattiin w. 1902.

1) Kirurgiska avdelningen öppnades år 1902.

C. Lastenosasto¹⁾. Barnavdelningen¹⁾.

Vuosi. År.	Vastaanotettuja vuoden kuluessa. Intagna under året.			Voiatettuja sairaita. Utskrivna patienter.						Säijellä jätettävään vuoteen. Kvarterande till följande år.	Yhteensä hoitettuja. Summa vårdade.		Sairaiden rühmittys iän mukaan ²⁾ . Patienternas fördelning efter ålder ²⁾ .						Sairaanhoidon-päivä. Sjukvårdsdagar.	
	Yhteensä.	Kiivikkö.	Yhteensä.	Yhteensä.	Summa.	Yhteensä.	Summa.	Yhteensä.	Summa.		Yhteensä.	Medial per dag.	Yhteensä.	Antal.	1-3 vuorokautta.	3-5 vuorokautta.	5-10 vuorokautta.	10-20 vuorokautta.	Yhteensä.	Antal.
1912 ³⁾	16	17	33	1	1	4	8	14	19	33	12.2	22	9	2	—	—	—	961	29.1	
1913	68	78	146	54	22	31	37	144	21	165	21.5	92	45	17	11	—	4	7 835	47.5	
1914	154	120	274	104	25	36	92	257	38	295	26.4	154	75	27	35	4	8	9 627	32.6	
1915	140	141	281	108	53	39	87	287	32	319	29.1	121	88	41	51	18	10	6 229	33.3	
1916	185	143	328	126	74	55	82	337	23	360	29.0	123	109	26	76	26	10	6 227	29.5	
1917	169	165	334	116	62	51	99	328	29	357	28.6	143	81	34	58	41	10	4 440	29.2	
1918	160	122	282	131	37	46	77	291	20	311	21.5	99	92	33	63	24	7	852	25.2	
1919	179	163	342	172	50	63	54	339	23	362	26.7	72	115	44	86	25	9	7 339	26.9	
1920	162	122	284	152	50	45	36	283	24	307	24.7	92	45	35	76	36	9	6 422	29.5	
1921	105	79	184	101	22	19	41	183	25	208	21.2	55	31	13	50	35	7	7 553	37.3	
1922	123	94	217	131	26	20	37	214	28	242	27.6	77	53	19	37	31	10	6 092	41.7	
1923	95	83	178	97	22	25	25	169	37	206	26.0	49	46	24	35	24	9	4 722	46.0	
1924	136	110	246	135	33	37	49	254	29	283	29.8	90	68	24	38	26	10	8 977	38.5	
1925	136	76	212	110	61	22	29	222	19	241	23.7	61	47	16	42	46	8	6 663	35.9	

1) Vuosina 1912—14 väliaikainen lastensairaala. 2) Vuosina 1912—18 kaikkien sairaiden, vuosina 1919—25 vastaanotettujen. 3) Awattiin lokakuun 14 p:nä.

1) Under åren 1912—14 provisoriska barnsjukhuset. 2) Åren 1912—18 samtliga patienters, åren 1919—25 de nyintagna patienternas. 3) Öppnades den 14 oktober.

81. Sairaanhoidon kulkutautisairaaloissa ¹⁾ vuosina 1914—25.
Sjukvården å epidemisjukhuset ¹⁾ åren 1914—25.

A. Ratsaus hoidettuihin. Översikt av de vårdade.

Vuosi. År.	Sairailla. Patienter.											Sairaanhoido- päivät. Sjukvårdsdagar.		
	Hoidettuja. Vårdade.						Hoitettuja. Utskrivna.					Sairailta lairava- maan muuten. Kvarterilgande till följande år.	Sairailta lairava- maan muuten. Kvarterilgande till följande år.	Sairailta lairava- maan muuten. Kvarterilgande till följande år.
	Sairailta lairava- maan muuten. Kvarterilgande från följende år.	Sairailta lairava- maan muuten. Kvarterilgande från följende år.	Sairailta lairava- maan muuten. Kvarterilgande från följende år.	Sairailta lairava- maan muuten. Kvarterilgande från följende år.	Sairailta lairava- maan muuten. Kvarterilgande från följende år.	Sairailta lairava- maan muuten. Kvarterilgande från följende år.	Sairailta lairava- maan muuten. Kvarterilgande från följende år.	Sairailta lairava- maan muuten. Kvarterilgande från följende år.	Sairailta lairava- maan muuten. Kvarterilgande från följende år.	Sairailta lairava- maan muuten. Kvarterilgande från följende år.	Sairailta lairava- maan muuten. Kvarterilgande från följende år.			
1914 ²⁾	203	1 354	724	833	1 557	110.1	1 362	13	6	93	83	40 189	25.8	
1915..	83	1 370	733	720	1 453	88.3	1 198	3	12	122	118	32 215	22.2	
1916..	118	1 677	920	875	1 795	103.9	1 476	12	31	121	155	38 028	21.2	
1917..	155	1 713	974	894	1 868	100.8	1 677	6	22	77	86	36 776	19.7	
1918..	86	1 817	987	916	1 903	87.3	1 571	2	24	166	140	31 879	16.8	
1919..	140	2 562	1 162	1 540	2 702	120.6	2 376	—	20	192	114	44 003	16.3	
1920..	114	1 776	866	1 024	1 890	82.9	1 704	1	20	66	99	30 357	16.1	
1921..	99	1 174	561	712	1 273	66.8	1 145	5	26	32	65	24 390	19.2	
1922..	65	1 030	555	540	1 095	60.1	938	2	15	43	97	21 923	20.0	
1923..	97	1 175	574	698	1 272	86.4	994	10	117	40	111	31 521	24.8	
1924..	111	1 439	662	888	1 550	118.5	1 375	20	41	48	66	43 388	28.0	
1925..	66	819	396	489	885	63.1	676	36	40	29	104	23 044	26.0	

B. Sairaanhoidon päivät tautien mukaan. Sjukvårdsdagarnas fördelning på sjukdomar.

Vuosi. År.	Potilaiden sairaanhoidon päivät. Sjukvårdsdagar för patienterna.											Sairailta lairava- maan muuten. Kvarterilgande från följende år.	
	Sairailta lairava- maan muuten. Kvarterilgande från följende år.	Sairailta lairava- maan muuten. Kvarterilgande från följende år.	Sairailta lairava- maan muuten. Kvarterilgande från följende år.	Sairailta lairava- maan muuten. Kvarterilgande från följende år.	Sairailta lairava- maan muuten. Kvarterilgande från följende år.	Sairailta lairava- maan muuten. Kvarterilgande från följende år.	Sairailta lairava- maan muuten. Kvarterilgande från följende år.	Sairailta lairava- maan muuten. Kvarterilgande från följende år.	Sairailta lairava- maan muuten. Kvarterilgande från följende år.	Sairailta lairava- maan muuten. Kvarterilgande från följende år.	Sairailta lairava- maan muuten. Kvarterilgande från följende år.		Sairailta lairava- maan muuten. Kvarterilgande från följende år.
1914 ²⁾	24 840	468	10 892	—	—	—	—	—	946	—	3 043	40 189	778
1915..	13 316	3 897	8 461	753	81	—	—	—	2 044 ⁴⁾	—	3 663	32 215	985
1916..	12 837	4 357	11 117	3 546	187	—	—	15	1 574 ⁴⁾	—	4 395	38 028	1 257
1917..	9 727	2 323	7 001	9 568	780	3 433	789 ⁴⁾	—	3 899 ⁴⁾	—	3 155	36 776	1 343
1918..	8 773 ⁴⁾	—	10 379	4 293	427	864	3 899 ⁴⁾	—	—	—	3 244	31 879	251
1919..	15 309	6 178	11 774	3 144	69	224	1 175	2 962	—	—	3 168	44 003	525
1920..	7 724	1 606	11 172	6 171 ⁴⁾	—	27	79	821	—	—	2 757	30 357	457
1921..	10 218 ⁴⁾	—	4 292	5 868	—	—	—	889	—	—	3 123	24 390	669
1922..	7 809	3 403	3 067	2 572 ⁴⁾	—	—	—	—	1 345 ⁵⁾	—	3 727	21 923	437
1923..	11 566	1 176	2 065	6 704	—	—	—	—	210 ⁶⁾	—	9 800	31 521	603
1924..	28 372	260	2 017	5 662	—	—	—	—	2 478	—	4 599	43 388	459
1925..	11 943	12	1 825	2 864	—	—	—	—	—	—	6 400	23 044	209

¹⁾ Avattiin joulukuun 6 p:nä 1913. ²⁾ Tähän siällytyvät myös vuoden alussa Marian sairaalan kulkutautien osastolla ja kahdessa wäliläisessä sairaalassa hoidetut potilaat; edellinen lopetti toimintansa tammikuun 17 p:nä ja jälkimäiset tammikuun ja helmikuun kuluessa. ³⁾ Paratyfus mukaanluettuna. ⁴⁾ Siällytyvät sarekteeseen Muut taudit ja tarfastus. ⁵⁾ Siitä 1 007 wäliläisellä osastolla kroonilisia tauteja warten. ⁶⁾ Siitä 7 181 kroonilisia tauteja sairastawien hoitopäiviä.

¹⁾ Öppnades den 6 december 1913. ²⁾ Här i ingå även i början av året å Maria sjukhus epidemiska avdelning och två provisoriska sjukhus vårdade patienter; den förra stängdes den 17 januari och de senare under loppet av januari och februari. ³⁾ Incl. paratyfus. ⁴⁾ Ingå under rubriken Övriga sjukdomar och observation. ⁵⁾ Härav 1 007 å temporära avdelningen för kroniska sjukdomar. ⁶⁾ Härav 7 181 sjukvårdsdagar för patienter lidande av kroniska sjukdomar.

82. Sairaanhoidon Nicksilän mielisairaalasissa ¹⁾ vuosina 1914—25.
Sjukvården å sinnessjukhuset i Nickby ¹⁾ åren 1914—25.

Vuosi. Ar.	Bastaanotettuja. Intagna.						Pöistettuja. Utskrivna.			Söibettuja vuoden lopussa. Vårdade vid årets utgång.				Sairaanhoidonpäivät. Sjukvårdsdagar.			Eläetille annettujen hoitopäivien Vårdadag för utackorderade.		
	Sän mukaan. Efter ålder.						Friska eller förbättrade.	Seroeiniä. lat pörempina. Oförbättrade.	Seroeiniä. Döda.	Seroeiniä. Summa.	Sairaalaissa. Å sjukhuset.		Eläetille annettuna. Utackorderade.		Sutu. Antal.	Medelval värdate per dag.		Söibett. Söibettidn. I medelval per patient.	
	Alle 20 vuotta. Under 20 år.	20—30 vuotta.	30—40 vuotta.	40—50 vuotta.	50—60 vuotta. Over 50 år.	Yhteensä. Summa.					Sutu. Mk.	Sutu. Kvk.	Sutu. Mk.	Sutu. Kvk.					
1914..	4	27	60	20	14	125	—	—	102	22	1	—	125	6 698	53.6	78.8	25 931		
1915..	8	43	58	40	55	204	13	17	144	152	26	44	366	73 777	218.3	202.1	26 186		
1916..	—	35	37	18	42	132	17	14	65	156	207	25	45	433	119 257	269.2	325.8	25 372	
1917..	8	20	33	16	21	98	15	17	36	68	170	228	24	41	463	140 533	288.0	385.0	21 554
1918..	5	25	25	10	26	91	14	21	58	93	167	240	18	36	461	140 331	290.3	406.4	18 845
1919..	8	25	25	16	23	97	21	16	52	89	177	240	14	38	469	150 382	292.0	412.0	21 554
1920..	2	24	32	21	13	92	24	14	22	60	185	248	17	51	501	154 287	294.4	421.6	23 713
1921..	8	21	35	15	20	99	30	25	26	81	186	262	20	51	519	161 536	291.1	442.6	27 955
1922..	9	18	31	21	18	97	30	17	32	79	188	270	23	56	537	167 593	298.7	459.2	30 545
1923..	5	32	38	20	15	110	42	22	17	81	210	265	25	66	566	168 273	285.2	461.0	32 761
1924..	9	44	62	37	32	184	64	34	26	124	233	301	26	66	626	185 995	272.7	508.2	33 960
1925..	8	41	58	40	29	176	56	98	26	180	216	306	32	68	622	196 547	269.6	538.5	

¹⁾ Avattiin lotatum 8 p:nä 1914; tässä taulussa on sairaala ja sen eläetifirtola pidetty yhtenä kokonaisuutena.

¹⁾ Öppnades den 8 oktober 1914; i denna tabell äro sjukhuset och dess utackorderingskolonitagna som en helhet.

83. Sairaanhoidon Humaliston sairaalassa ¹⁾ vuosina 1910—25.
Sjukvården å Humlebergs sjukhus ¹⁾ åren 1910—25.

Vuosi. Ar.	Sairaita. Patienter.										Sairaanhoidonpäivät. Sjukvårdsdagar.			
	Kvarillegende från förgående år.	Säilijä eheittä muuhoita.	Intagna under året.	Söibettuja. Vårdade.			Pöistettuja. Utskrivna.				Kvarillegende till följande år.	Säilijä sairaan muuten.	Sutu. Antal.	Söibettidn. I medelval per patient.
				Säilijä eheittä muuhoita.	Säilijä eheittä muuhoita.	Säilijä eheittä muuhoita.	Söibettidn. I medelval per dag.	Söibettidn. I medelval per dag.	Söibettidn. I medelval per dag.	Söibettidn. I medelval per dag.				
1910..	48	174	157	65	222	47.2	4	68	42	56	52	17 227	77.6	
1915..	52	201	253	—	253	49.0	3	118	22	60	50	17 870	70.6	
1916..	50	190	240	—	240	46.9	2	96	24	71	47	17 179	71.6	
1917..	47	188	235	—	235	44.5	4	99	18	65	49	16 225	69.0	
1918 ²⁾	49	131	172	8	180	34.3	1	70	32	38	39	8 302	46.1	
1919..	39	176	215	—	215	46.1	—	71	38	58	48	16 818	78.2	
1920..	48	170	218	—	218	45.6	—	73	32	64	49	16 697	76.6	
1921..	49	145	194	—	194	39.5	—	70	28	51	45	14 417	74.3	
1922..	45	122	167	—	167	36.0	—	55	28	40	44	13 151	78.7	
1923..	44	153	197	—	197	40.1	—	67	25	64	41	14 648	74.4	
1924..	41	143	184	—	184	38.9	1	38	44	57	44	14 239	77.4	
1925..	44	132	176	—	176	41.9	—	44	29	59	44	15 303	86.9	

¹⁾ Sairaala avattiin helmif. 18 p:nä 1907 ja muutettiin yksinomaan leuhotautisairaalaaksi keät. 1 p:nä 1909. ²⁾ Sairaala oli suljettuna 1/7—31/10.

¹⁾ Sjukhuset öppnades den 18 februari 1907 och ombildades till enbart tuberkulossjukhus den 1 juni 1909. ²⁾ Sjukhuset var stängt 1/7—31/10.

**84. Sairaanhoidon kielin sairaalassa vuosina 1900—25.
Sjukvården å Stengårds sjukhus åren 1900—25.**

1) Mielisairausten osasto¹⁾. Avdelningen för sinnessjuka¹⁾.

Vuosi. År.	Soidettuja. Vårdade.				Bastaanotettuja. Intagna.										Poistettuja. Utskrivna.				Sairaanhoidon-päiviä. Sjukvårdsdagar.	
	Mk.	Kk.	Pst.	Ssa.	Iän mukaan. Efter ålder.					Ammatin mukaan. Efter yrke.					Friska eller förbättrade.	Sairantautinomina. Öfvertråde.	Suoletta. Döda.	Yhteensä. Summa.	Eutu. Antal.	Sairantautin-päiviä. I medeltal per patient.
					Yhteensä. Summa.	20—30 vuotta.	30—40 ar.	40—50 ar.	50—60 ar.	Yli 60 vuotta.	Sairantautin-päiviä. I medeltal per dag.	Yhteensä. Summa.	Opettajat.	Yhteensä. Summa.						
1900..	65	69	134	80.0	4	13	22	10	3	9	20	11	12	52	36	9	8	53	29 207	218.0
1905..	100	156	256	150.9	9	45	31	10	14	8	61	24	16	109	44	18	26	88	55 096	215.2
1910..	202	229	431	266.7	14	58	56	27	20	10	99	42	24	175	60	68	28	156	97 362	225.9
1915..	232	297	529	191.5	32	93	77	46	46	28	145	61	60	294	105	246	22	373	69 893	132.1
1916..	199	246	445	147.5	37	77	72	46	57	24	142	58	65	289	111	183	21	315	53 980	121.3
1917..	226	206	432	140.4	35	95	77	40	55	18	148	68	68	302	104	156	23	283	51 241	118.6
1918..	218	222	440	151.6	28	95	80	48	40	15	138	58	80	291	122	157	30	309	55 343	125.8
1919..	164	220	384	135.5	28	63	72	46	44	57	86	55	55	253	89	126	19	234	49 467	128.8
1920..	212	291	503	150.5	34	92	103	78	46	92	80	73	108	353	200	136	20	356	55 073	109.5
1921..	190	273	463	143.6	16	81	110	62	47	316	175	119	19	313	52 405	113.2
1922..	120	183	303	134.0	10	40	41	31	31	153	90	40	16	146	48 903	161.4
1923..	103	151	254	166.6	9	16	42	18	12	19	49	11	18	97	40	31	11	82	60 810	239.4
1924..	119	172	291	180.3	12	22	39	18	28	37	38	23	21	119	52	33	19	104	65 996	226.8
1925..	188	197	385	211.7	13	34	43	47	61	24	82	20	72	198	81	24	16	121	77 253	200.7

1) Lokakuun 1 pään 1912 työ- ja vaimaistalon mielisairaala.

1) Till den 1 oktober 1912 anstalten för sinnessjuka vid arbets- och fattiggården.

2) Sifätautien osasto¹⁾. Avdelningen för invärtes sjuka¹⁾.

Vuosi. År.	Sairaita. Patienter.										Sairaanhoidon-päiviä. Sjukvårdsdagar.		
	Soidettuja. Vårdade.					Poistettuja. Utskrivna.					Sairantautin-päiviä. I medeltal per dag.	Eutu. Antal.	Sairantautin-päiviä. I medeltal per patient.
	Sairantautin-päiviä. I medeltal per dag.	Yhteensä. Summa.	Suoletta. Döda.	Yhteensä. Summa.	Friska.	Sairantautin-päiviä. I medeltal per dag.	Yhteensä. Summa.	Yhteensä. Summa.	Yhteensä. Summa.	Yhteensä. Summa.			
1900..	34	177	127	84	211	45.5	19	31	43	40	78	16 597	78.7
1905..	84	185	168	101	269	74.9	30	53	46	61	79	27 326	101.6
1910..	88	124	114	98	212	86.6	19	43	28	33	89	31 625	149.2
1915..	160	505	377	288	665	194.3	25	96	151	157	236	70 934	106.7
1916..	236	565	412	389	801	177.4	35	165	174	200	227	64 925	81.1
1917..	227	496	421	302	723	202.2	54	171	123	159	216	73 809	102.1
1918..	152	557	403	306	709	172.9	21	154	150	145	239	63 107	89.0
1919..	239	605	364	480	844	222.1	100	205	125	188	226	81 072	96.1
1920..	226	693	403	516	919	218.2	133	219	171	141	255	79 860	86.9
1921..	255	483	313	425	738	224.2	41	201	139	111	246	81 846	110.9
1922..	246	478	342	382	724	241.0	37	194	143	120	230	87 976	121.5
1923..	230	450	272	408	680	215.0	35	200	120	104	221	78 490	115.4
1924..	221	364	215	370	585	211.5	57	141	74	105	208	77 398	132.3
1925..	208	324	188	344	532	160.5	38	145	139	84	126	58 576	110.1

1) Lokakuun 1 pään 1912 työ- ja vaimaistalon sairaala. 2) Näistä siirrettiin 64 tuberkuloosin osastoon.

1) Till den 1 oktober 1912 lasarettet vid arbets- och fattiggården. 2) Härav överfördes 64 till tuberkulosavdelningen.

C. Tuberkuloosin o-astosta. Tuberkuloosin a-velninen.

Vuosi. År.	Sairaita. Patienter.											Sairaanhoito- päivä. Sjukvårds- dagar.	
	Sairaita Kvartileiden välillä År.	Hoitettuja. Vårdade.					Poistettuja. Utskrivna.					Sairaita Kvartileiden välillä År.	Sairaanhoito- päivä. Sjukvårds- dagar.
		Hoitettuja Kvartileiden välillä År.	Hoitettuja Kvartileiden välillä År.	Hoitettuja Kvartileiden välillä År.	Hoitettuja Kvartileiden välillä År.	Hoitettuja Kvartileiden välillä År.	Hoitettuja Kvartileiden välillä År.	Hoitettuja Kvartileiden välillä År.	Hoitettuja Kvartileiden välillä År.	Hoitettuja Kvartileiden välillä År.	Hoitettuja Kvartileiden välillä År.		
1918..	64	266	239	91	330	92.5	2	81	41	128	78	33 753	102.3
1919..	78	263	219	122	341	73.5	10	105	46	96	84	26 840	78.7
1920..	84	252	219	117	336	73.6	2	129	57	72	76	26 925	80.1
1921..	76	306	257	125	382	83.9	4	94	75	96	113	30 607	80.1
1922..	113	282	294	101	395	86.0	3	115	47	123	107	31 396	79.5
1923..	107	299	259	147	406	94.6	3	120	56	110	117	34 539	85.1
1924..	117	367	332	152	484	100.3	1	158	68	138	119	36 713	75.9
1925..	119	349	330	138	468	113.4	1	167	47	122	131	41 394	88.4

1) Sairaita hoitettuja o-astosta. 1) Överförda från a-velninen för invärtes sjuka.

85. Keuhkotautisten poliklinikan toiminta vuosina 1904—25.
Polikliniken för tuberkuloosin verksamhet åren 1904—25.

Vuosi. År.	Potilaita. Antal patienter.											Käynneitä. Antal besök.								
	Tuberkuloosin Tuberkuloosin.			Tuberkuloosin epidemiä. Misstänkitä tuberkuloosin.				Tuberkuloosin Icke tuberkuloosin.				Tuberkuloosin Av tuberkuloosin personer.	Tuberkuloosin Av tuberkuloosin personer.	Tuberkuloosin Av tuberkuloosin personer.						
	Sairaita Kvartileiden välillä År.	Sairaita Kvartileiden välillä År.	Sairaita Kvartileiden välillä År.	Sairaita Kvartileiden välillä År.	Sairaita Kvartileiden välillä År.	Sairaita Kvartileiden välillä År.	Sairaita Kvartileiden välillä År.	Sairaita Kvartileiden välillä År.	Sairaita Kvartileiden välillä År.	Sairaita Kvartileiden välillä År.	Sairaita Kvartileiden välillä År.									
1904..	48	30	2	80	80	8	5	2	15	15	119	378	169	—	547					
1905..	92	73	18	183	147	10	17	9	36	35	120	118	44	282	274	501	675	86	420	1 181
1906..	90	80	24	194	116	3	13	4	20	11	103	174	117	394	344	608	838	48	594	1 480
1907..	105	96	18	219	134	22	29	24	75	54	183	222	130	535	455	829	978	173	951	2 102
1908..	159	123	32	314	197	13	26	19	58	37	288	392	181	861	739	1 233	1 364	116	1 299	2 779
1909..	189	137	51	377	220	14	36	31	81	48	379	551	318	1 248	1 044	1 706	1 781	204	1 716	3 701
1910..	237	184	84	505	284	9	39	36	84	60	311	552	313	1 176	972	1 765	1 977	186	1 635	3 798
1911..	252	208	93	553	291	9	37	44	90	45	345	604	400	1 349	1 074	1 992	1 874	200	1 813	3 887
1912..	284	254	87	625	308	25	64	32	121	70	346	594	428	1 368	1 117	2 114	2 330	233	2 167	4 730
1913..	314	286	98	698	357	41	78	44	163	101	358	646	470	1 474	1 118	2 335	2 710	355	2 410	5 475
1914..	328	269	74	671	310	36	70	34	140	59	369	574	404	1 347	965	2 158	2 389	305	2 201	4 895
1915..	412	349	77	838	396	31	45	29	105	46	473	589	424	1 486	1 031	2 429	3 101	227	2 406	5 734
1916..	419	343	83	845	337	47	61	16	124	65	558	707	415	1 680	1 128	2 649	3 058	218	2 655	5 931
1917..	363	347	69	779	251	45	57	16	118	52	410	582	487	1 479	940	2 376	2 810	237	2 470	5 517
1918..	374	349	58	781	229	53	63	9	125	49	349	359	224	932	497	1 838	2 895	251	1 397	4 543
1919..	352	343	68	763	255	35	74	8	117	37	256	437	280	973	556	1 853	2 432	392	1 440	4 264
1920..	355	345	90	790	289	43	69	6	118	43	306	584	304	1 194	709	2 102	2 237	677	1 492	4 406
1921..	327	304	63	694	228	49	79	5	133	42	267	517	213	997	575	1 824	2 028	490	1 367	3 885
1922..	396	382	110	888	335	52	96	12	160	51	285	614	469	1 368	860	2 416	2 676	591	2 096	5 363
1923..	533	571	195	1 299	471	36	81	35	152	84	592	1 119	864	2 575	2 086	4 026	2 949	1 034	3 642	7 625
1924..	508	614	241	1 363	597	61	124	31	216	119	679	1 252	992	2 923	2 327	4 502	4 014	1 253	4 257	9 524
1925..	555	668	246	1 469	584	47	101	21	169	80	803	1 521	1 108	3 432	2 886	5 070	4 462	1 386	3 874	9 722

86. Ratfous poliklinikkain y. m. laitosten toimintaan vuonna 1924.
Översikt av poliklinikernas m. fl. anstalters verksamhet år 1924.

Poliklinikkaja y. m. laitotfia. Polikliniker m. fl. anstalter.	Bastaan- otettuja uusia potilaita. Ny- inskrivna patienter.	Rägnitejä. Besök.
Poliklinikat. Polikliniker.		
A. Baltion. Statens.		
Meinen sairaala. Allmänna sjukhuset.		
Sisätautien poliklinikka. Medicinska polikliniken	6 519	11 093
Kirurginen poliklinikka. Kirurgiska polikliniken	17 265	39 375
Naistautien poliklinikka. Gynekologiska polikliniken	1 759	3 215
Silmätautien poliklinikka. Polikliniken för ögonsjuka	7 090	24 296
Ruppatautien poliklinikka. Polikliniken för hudsjukdomar	1 910	7 405
Vastentautien poliklinikka. Polikliniken för barnsjukdomar	3 729	9 792
Rorwa-, nenä- ja kurkkutautien poliklinikka. Polikliniken för öron-, näs- och strup- sjukdomar	5 827	26 338
Rautatieaitaalan poliklinikka. Järnvägsasarettets poliklinik	1 325	9 156
Weneerinen poliklinikka naisia warten. Veneriska polikliniken för kvinnor	204	4 139
Yhteensä. Summa	45 628	134 809
B. Ruunan. Kommunala.		
Marian sairaala. Maria sjukhus.		
Kirurginen poliklinikka. Kirurgiska polikliniken	8 322	16 355
Sisätautien poliklinikka. Medicinska polikliniken	3 320	5 576
Keuhkotautisten poliklinikka. Polikliniken för tuberkulosa	3 043	9 524
Poliklinikka termestoimistossa weneeristen tautien wastustamista warten. Polikliniken vid sanitetsbyrån för motarbetande av de veneriska sjukdomarna	154	.
Weneerinen poliklinikka miehiä warten. Veneriska polikliniken för män	802	6 791
Yhteensä. Summa	15 641	38 246
C. Yksityiset. Enskilda.		
Rallion lastenpoliklinikka. Barnpolikliniken i Berghäll	993	2 798
Erri B. Norénin poliklinikka naistautifia warten ¹⁾). Dr B. Noréns poliklinik för gyne- kologiskt sjuka ¹⁾).	.	621
Sanitas sairaalan poliklinikka. Polikliniken vid sjukh. Sanitas	592	2 510
Erri Th. Weberin poliklinikka forwa-, nenä- ja kurkkutauteja warten. Dr Th. We- bers poliklinik för öron-, näs- och strupsjukdomar	2 880	8 781
Erri E. Kuhlefeltin silmäpoliklinikka. Dr E. Kuhlefelts ögonpoliklinik	1 422	5 910
Diakonissalaitoksen radiologifen osaston poliklinikka. Polikliniken vid Diakonissan- staltens radiologiska avdelning	301	1 268
Yhteensä. Summa	6 188	21 888
Raitfiaan. Totalsumma	67 457	194 943
Fysikaaliset y. m. hoitolaitokset. Fysikaliska m. fl. anstalter.		
Väätkeellis-koneellinen laitos. Mediko-mekaniska institutet	523	.
Erri R. Taskinen fysikaalinen ja röntgenlaitos. Dr R. Taskinens fysikaliska och rönt- geninstitut	528	13 154
Erri A. R. Linnellin fysikaalinen hoitolaitos. Dr A. R. Linnells anstalt för fysikalisk behandling	183	3 607
Yhteensä. Summa	1 234	16 761
Yksityinen kansakouluhammasklinikka. Privata folkskoltandklinik	.	.

¹⁾ Heinäkkuun 1 päivästä erri G. Gyllingin poliklinikka naistautifia warten. ¹⁾ Från 1 juli dr G. Gyllings poliklinik för gynekologiskt sjuka.

87. Duluntylän tejäpäiväparantola vuosina 1912—25.
Sommarlagsanatoriet i Äggelby åren 1912—25.

Vuosi. År.	Hoitettuja. Vårdade.				Menot. Utgifter.		Vuosi. År.	Hoitettuja. Vårdade.				Menot. Utgifter.	
	Gossar. Poika.	Flickor. Syttöjä.	Summa. Yhteensä.	Gmf. Fmk.	p.ä. pi.	Gossar. Poika.		Flickor. Syttöjä.	Summa. Yhteensä.	Gmf. Fmk.	p.ä. pi.		
1912	48	73	121	6 755	47	1919	53	61	114	35 990	35		
1913	82	88	170	12 097	72	1920	54	56	110	36 927	35		
1914	77	96	173	8 077	47	1921	80	44	124	59 818	41		
1915	95	105	200	11 909	98	1922	64	99	163	73 768	04		
1916	91	101	192	12 116	47	1923	69	95	164	70 549	18		
1917	84	103	187	19 639	89	1924	82	62	144	74 123	95		
1918	52	55	107	24 789	75	1925	78	71	149	76 270	95		

88. Tarfattetut puutteelliset asunnot puutteellisuuden laadun mukaan vuosina 1918—25.
Inspekterade bristfälliga bostadslägenheter efter bristfällighetens art åren 1918—25.

Puutteellisuuden laatu ¹⁾ . Bristfällighetens art ¹⁾ .	1918.		1919.		1920.		1921.		1922.		1923.		1924.		1925.	
	A.	B.	A.	B.	A.	B.	A.	B.	A.	B.	A.	B.	A.	B.	A.	B.
Rosteus. Fukt	90	40	37	65	82	47	40	43	49	76	107	86	136	73	122	75
Kylmys. Kyla	112	63	46	159	162	88	150	193	271	60	265	180	376	124	252	48
Riittämätön valaistus. Otillräcklig belysning	98	36	30	62	92	11	97	9	106	18	123	35	155	42	179	30
Puutteellinen tulisija. Bristfällig eldstad	46	38	31	133	123	127	85	171	108	111	89	108	132	73	88	24
Puutteellinen veisti- tai viemärijohto. Bristfällig vatten- eller avloppsled- ning	4	6	5	13	11	8	10	13	9	2	2	3	3	1	—	—
Puutteellinen maafi. Bristfälligt avträde	10	3	2	16	13	4	2	2	1	12	1	2	1	1	—	1
Buoto vesikatosta. Läckä i vattentaket	37	70	66	56	49	16	47	8	47	21	16	4
Suono hoito. Dålig skötsel	34	19	18	48	54	2	56	33	63	46	50	65	64	81	101	9
Rappiutila. Bofällighet	30	3	2	10	12	19	26	106	48	1	49	1	49	48	59	—
Sjöpöläiset. Ohyra	14	4	4	11	11	3	12	26	2	—	—	—	—	1	—	—
Ympäristön aiheuttamat häitat: Olägenheter från omgivningen:																
Melu. Buller	2	1	1	2	1	1	—	1	1	—	—	9	9	2	4	7
Sätä, löyhkä ja epästermeellinen ilma. Os, stank och osund luft	21	3	1	21	14	69	65	21	33	27	36	36	29	23	32	5
Muut puutteellisuudet ja epäkohdat. Andra bristfälligheter och missför- hållanden	126	88	59	320	284	32	211	118	100	120	102	145	68	87	34	29
Lumaton tilaa käytetty asuntona. Otillätet utrymme använt som bostad	63	7	7	22	28	12	39	11	50	13	63	18	79	16	80	43
Asuntotarvustuksen hylkäämiä tervey- delle vahingollisia asuntoja. Av bostadsinspektionen utdömda hälso- farliga bostäder	3	—	—	20	20	27	47	5	52	8	58	22	77	29	105	31
Yhteensä. Summa	653	311	243	902	944	520	906	808	942	510	992	718	1 225	622	1 072	306

¹⁾ Asunnot ovat kustakin eri tarvustuksesta merkityt vain kerran, päämuistutuksen kohdalle.

¹⁾ Lägenheterna äro för varje särskild besiktning upptagna endast en gång under huvudanmärkningen.

Muist.: A = edellisistä vuosilta filmäläpidon alaisina olevia asuntoja; B = käsiteltäjä uusia puutteellisia asuntoja.

Anm.: A = från föregående år under observation stände lägenheter; B = till behandling nyupptagna bristfälliga lägenheter.

89. Serwenstoimiston veneeristen tautien vastustamista warten toiminta vuosina 1910—25.

Sanitetsbyråns för motarbetande av de veneriska sjukdomarna verksamhet åren 1910—25.

A. Tarfastuffia ja tarfastettuja henkilöitä. Besiktningar och besiktigade personer.

Vuosi. År.	Tarfastuffia. Antal besiktningar.	Tarfastettuja. Antal besiktigade.													
		Naisia. Kvinnor.													
		Ensi kerran tarfastettuja. Första gången besiktigade.													
		Jän mufaan. Efter ålder.						Gyntymäpöytän mufaan. Efter födelseort.		göytenfi. Summa.	Ennen tarfastettuja. Tidigare besiktigade.	göytenfi. Summa.	Män. Män.	göytenfi. Summa.	Soplia alle 15 wuohen. Barn under 15 år.
15—20 wuotta. 15—20 år.	21—25 wuotta. 21—25 år.	26—30 wuotta. 26—30 år.	31—35 wuotta. 31—35 år.	36—40 wuotta. 36—40 år.	ylli 40 wuotta. Över 40 år.	Helsingfors.	Suomi. Övriga orter.								
1910....	5 593	89	54	30	16	4	7	17	183	200	492	692	40	6	738
1915....	12 932 ¹⁾	197	141	55	32	14	24	28	435	463	717	1 180	119	4	1 303
1916....	11 503 ²⁾	177	145	52	29	15	15	23	410	433	806	1 239	102	4	1 345
1917....	5 156 ¹⁾	144	61	17	9	6	5	18	224	242	696	938	37	2	977
1918....	5 278	211	210	89	30	10	8	57	501	558	742	1 300	28	3	1 331
1919....	6 854 ¹⁾	144	189	83	28	15	17	54	422	476	858	1 334	59	2	1 395
1920....	8 489	129	126	45	16	8	10	44	290	334	814	1 148	54	—	1 202
1921....	8 563	103	102	34	19	7	10	28	247	275	808	1 083	49	2	1 134
1922....	8 054	108	67	35	13	3	14	21	219	240	809	1 049	68	1	1 118
1923....	8 078	106	85	40	18	16	18	31	252	283	819	1 102	61	4	1 167
1924....	7 208 ³⁾	68	72	37	18	16	20	26	205	231	796	1 027	36	3	1 066
1925....	6 902	83	79	35	8	6	17	20	208	228	780	1 008	29	1	1 038

B. Gairaloihin lähetettyjä henkilöitä. Till sjukhus insända personer.

Vuosi. År.	Naisia. Kvinnor.													Miehiä, joiſa oli: Män, behäftade med:						
	Ensi kerran tarfastettuja, joiſa oli: Första gången besiktigade, behäftade med:						Ennen tarfastettuja, joiſa oli: Tidigare besiktigade, behäftade med:							göytenfi. Summa.	Ruppadanti. Syrillis.	göymä fantteri. Muk schanker.	stippuri. Droppel.	göytenfi. Summa.	Sop. y. m. tautija. Hud. m. fi. sjukdomar.	göytenfi. Summa.
	Ruppadanti. Syrillis.	göymä fantteri. Muk schanker.	stippuri. Droppel.	göymä fantteri. Muk schanker.	Sop. y. m. tautija. Hud. m. fi. sjukdomar.	göytenfi. Summa.	Ruppadanti. Syrillis.	göymä fantteri. Muk schanker.	stippuri. Droppel.	göymä fantteri. Muk schanker.	Sop. y. m. tautija. Hud. m. fi. sjukdomar.	göytenfi. Summa.								
1910 ..	13	6	221	4	244	37	15	665	8	725	969	8	1	15	2	26				
1915 ..	31	12	306	4	353	28	17	862	7	914	1 267	11	7	26	2	46				
1916 ..	37	16	317	1	371	50	28	1 177	7	1 262	1 633	10	10	26	2	48				
1917 ..	46	43	138	—	227	76	114	670	5	865	1 092	6	4	9	—	19				
1918 ..	61	36	253	15	365	114	41	395	13	563	928	4	—	3	2	9				
1919 ..	47	27	178	—	252	146	103	374	—	623	875	2	5	9	—	16				
1920 ..	31	14	141	—	186	139	46	405	—	590	776	2	2	2	—	6				
1921 ..	36	10	103	—	149	130	17	376	—	523	672	2	1	6	—	9				
1922 ..	20	18	92	—	130	89	29	378	—	496	626	2	2	4	—	6				
1923 ..	8	19	94	—	121	58	35	374	—	467	588	—	—	1	—	1				
1924 ..	15	8	81	—	104	78	32	366	—	476	580	—	—	—	—	1				
1925 ..	33	15	79	—	127	80	28	355	—	463	590	2	—	5	—	7				

1) Tähän on luettu yksi 14 wuotias tyttö. 2) Tähän on luettu yksi 13 wuotias tyttö. 3) Tähän on luettu yksi tyttö alle 15 w.

1) Häri är inberäknad en 14 år gammal flicka. 2) Häri är inberäknad en 13 år gammal flicka.

3) Häri är inberäknad en flicka under 15 år.

90. Toimitettuja desinfiointia vuosina 1910—25.
Verkställda desinfektioner åren 1910—25.

Vuosi ja kuukausi. År och månad.	Desinfiointilaitoksella. Å desinfiointis- inrättningen.		Terveyspoliisin toimittamia. Av hälsopolisen verkställda.						Rakittaan. Totalsumma.	Desinfiointimateriaalin toimitettuja henkilöitä. I desinfiointisähäriäret intagna personer.
	Marian laitaa- lan omitti- tarpeiksi. För Maria sjukhus behov.	Raapun- gissa ajuville henkilö- lötte. För per- soner boende i staden.	Tulirokon tafia. För schar- lakans- feber.	Kurttu- mädän tafia. För diiferi.	Isorokon tafia. För smitt- koppor.	Tuber- kuloftin tafia. För tuber- kulos.	Muita. Övriga.	Yhteensä. Summa.		
1925.										
Lammittuu. Januari	9	26	18	3	—	76	6	103	138	25
Selmituu. Februari	8	31	29	2	—	69	3	103	142	59
Maalistuu. Mars	7	21	23	4	—	47	3	77	105	30
Suhtituu. April	9	22	13	4	—	66	1	84	115	17
Toukokuu. Maj	9	27	15	—	—	68	6	89	125	19
Kesäkuu. Juni	8	8	13	—	—	55	11	79	95	25
Heinäkuu. Juli	12	26	—	—	—	38	13	51	89	6
Elokuu. Augusti	15	35	7	1	—	44	15	67	117	8
Syyskuu. September	6	28	11	2	—	34	6	53	87	17
Lokekuu. Oktober	7	32	20	2	—	66	4	92	131	24
Marraskuu. November	10	32	41	3	—	65	3	112	154	62
Joulukuu. December	9	21	38	3	—	48	—	89	119	71
Yhteensä. Summa	109	309	228	24	—	676	71	999	1417	363
1924	161	337	504	45	1	595	127	1 272	1 770	678
1923	95	344	204	71	1	516	179	971	1 410	312
1922	105	474	173	144	—	518	70	905	1 484	222
1921	104	734	211	162	4	318	149	844	1 682	233
1920	109	197	161	576	5	243	149	1 134	1 440	256
1919	114	875	318	884	108	257	119	1 686	2 675	745
1918	136	356	161	352	131	161	19	824	1 316	784
1917	861	624	196	345	58	377	175	1 151	2 636	612
1916	140	482	273	458	99	432	105	1 367	1 989	1 212
1915	171	473	315	434	91	415	88	1 343	1 987	1 394
1910	187	194	881	333	1	306	63	1 584	1 965	653

91. Sihatarkastusajemalla tarkastettu ja hylätty liha vuosina 1920—25.
Å köttkontrollstationen undersökt och kasserat kött åren 1920—25.

Lihajaji. Köttslag.	Tarkastettua lihaa. Undersökt kött.						Hylättyä lihaa. Kasserat kött.					
	1920.	1921.	1922.	1923.	1924.	1925.	1920.	1921.	1922.	1923.	1924.	1925.
	Rappaleita. Stycken.						Rg.					
1/1 nautoja. 1/1 nöt	23 667	24 129	21 716	17 636	16 208	14 221	4 045	9 762	15 574	15 302	16 119	14 008
1/2 " 1/2 "	336	144	130	56	40	26						
1/4 " 1/4 "	44	4	3	—	—	—	7 722	11 520	18 001	29 221	28 670	25 186
Wäpöitä. Kalvar	65 570	75 047	79 314	80 177	74 907	68 424						
1/1 siroja. 1/1 svin	13 055	15 947	16 192	13 207	11 725	9 674	805	901	1 597	3 471	3 530	5 077
1/2 " 1/2 "	1 186	731	770	484	370	334						
Porjaita. Grisar	620	761	439	352	365	230	56	165	188	262	253	220
Lampaita. Får	39 878	48 567	42 786	41 116	38 263	29 966	633	476	1 068	1 666	2 070	2 169
Wuohia. Getter												
1/1 hev. 1/1 hästar	—	—	—	—	—	—	37	3	4	265	165	263
1/2 " 1/2 "	—	—	—	—	—	—						
1/4 " 1/4 "	3	—	—	—	—	—						
Sihatappaleita. Köttstycken	1) 137 640	1) 148 330	1) 154 490	1) 182 800	1) 135 360	1) 133 560	945	5 149	1 141	1 101	2 426	1 596

1) Rg.

92. Raupaffi pidetyn maidon tarkastus vuosina 1913—25. Kontrollen av tillsaluhållen mjölk åren 1913—25.

A. Ratsaus maidontutkimuksiin. Översikt av mjölkundersökningarna.

Vuosi. År.	Näyttettä, jotka oliivat ala-arvoisia Prov, som voro underhaltiga med avseende å							
	Rasvapitoisuuden nähdyn ¹⁾ . Fetthalt ¹⁾ .		Vitapitoisuuden nähdyn. Smutshalt.		Restävääjyntyen nähdyn ²⁾ . Hållbarhet ²⁾ .		Sappamuusasteeseen nähdyn ³⁾ . Surhetsgrad ³⁾ .	
	Luku.	% tutki- tuista.	Luku.	% tutki- tuista.	Luku.	% tutki- tuista.	Luku.	% tutki- tuista.
	Antal.	% av un- dersökta.	Antal.	% av un- dersökta.	Antal.	% av un- dersökta.	Antal.	% av un- dersökta.
1913 ⁴⁾	570	9.6	206	9.4	456	16.5	167	6.1
1914	671	10.7	16	1.0	376	7.9	65	1.8
1915	370	7.5	—	—	416	10.9	82	2.2
1916	247	6.3	—	—	633	22.5	140	5.0
1917	415	14.7	75	17.4	1 124	33.8	258	9.3
1918	699	20.6	621	9.6	1 824	27.2	983	25.0
1919	1 475	21.7	1 294	12.4	2 625	24.3	1 182	12.5
1920	1 870	16.8	895	8.5	1 461	13.9	640	6.1
1921	1 344	12.4	609	4.8	3 074	24.3	587	4.6
1922	1 010	7.7	2 146	7.3	5 623	19.9	1 515	5.3
1923	1 164	4.1	776	2.2	8 115	23.1	1 395	4.0
1924	1 058	3.2	670	1.8	7 152	18.8	1 222	3.2
1925	820	2.2						

B. Maidon testirasvapitoisuus. Mjölakens medelfetthalt.

Vuosi. År.	Januari.	Februari.	Septimars.	Maaliskuu.	Aprilli.	Mayi.	Junni.	Heinäkuu.	Augusti.	Elokuu.	Septem- ber.	Oktober.	Novem- ber.	December.	Soulu- kuu.	Koko vuosi. Hela året.
1913 ⁴⁾	—	—	3.37	3.37	3.29	3.28	3.15	3.44	3.50	3.55	3.53	3.44	3.41			
1914	3.36	3.28	3.30	3.29	3.29	3.49	3.41	3.53	3.57	3.45	3.51	3.33	3.40			
1915	3.36	3.32	3.33	3.30	3.26	3.49	3.46	3.45	3.58	3.62	3.61	3.50	3.44			
1916	3.41	3.31	3.35	3.33	3.28	3.45	3.35	3.49	3.59	3.60	3.54	3.28	3.42			
1917	3.20	3.16	3.22	3.20	3.19	3.32	3.29	3.27	3.31	3.38	3.34	3.16	3.25			
1918	3.05	2.98	—	2.91	2.90	3.07	2.36	3.14	3.41	3.42	3.43	3.33	3.09			
1919	3.05	3.02	3.01	3.09	2.97	3.10	3.23	3.27	3.65	3.40	3.28	3.48	3.21			
1920	3.27	3.16	3.14	3.11	3.11	3.33	3.31	3.45	3.58	3.57	3.56	3.39	3.33			
1921	3.23	3.33	3.28	3.18	3.21	3.42	3.38	3.60	3.52	3.51	3.57	3.46	3.36			
1922	3.38	3.39	3.36	3.29	3.24	3.38	3.42	3.54	3.64	3.65	3.48	3.51	3.42			
1923	3.45	3.71	3.47	3.52	3.39	3.57	3.58	3.62	3.72	3.70	3.70	3.65	3.59			
1924	3.57	3.36	3.41	3.43	3.25	3.41	3.61	3.52	3.64	3.77	3.66	3.51	3.49			
1925	3.53	3.46	3.47	3.47	3.41	3.61	3.56	3.54	3.71	3.80	3.77	3.71	3.59			

¹⁾ Marraskuun 1 p:ään 1916 asti pidettiin näytteet, joiden rasvapitoisuus oli alle 2.9 %, vuoden 1923 loppuun näytteet, joiden rasvapitoisuus oli alle 3.0 % sekä vuodesta 1924 alkaen näytteet, joiden rasvapitoisuus oli alle 3.40 %, ala-arvoisina. ²⁾ Reduktioaika hävittänyt värinsä 3 tunnin kuluessa vuodesta 1922 alkaen, aikaisemmin tunnin kuluessa. ³⁾ Thörnerin mukaan yli 20 astetta. ⁴⁾ Maidon-näytteet otto alkoi maaliskuun 15 p:nä 1913 nyhjäisjä muodossaan.

¹⁾ Till den 1 november 1916 betraktades prov med en fetthalt under 2.9 %, till och med år 1923 sådana med en fetthalt under 3.0 % och från år 1924 sådana med en fetthalt under 3.40 % som underhaltiga. ²⁾ Reduktasprovet avfärgat inom 3 timmar fr. o. m. år 1922, tidigare inom 1 timme. ³⁾ Över 20 grader enligt Thörner. ⁴⁾ Provtagningen av mjölken vidtog i dess nuvarande form den 15 mars 1913.

**93. Terveydellisten tutkimusten laboratorioin toiminta vuosina 1910—25.
Verksamheten vid laboratoriet för sanitära undersökningar åren 1910—25.**

V u o f i. Å r.	Kemiallinen osasto. Kemiska avdelningen.								Bakteriologinen osasto. Bakteriologiska avdelningen.	
	Tutkimusja. Undersökningar.								Sulolaj, Gml Inkomster, Fmk.	Sulolaj, Gml Inkomster, Fmk.
	Sijoa. Köit.	Sulolaj Kemaa, Majok och gräddö.	Sulolaj ja livesmedel.	Sulolaj ravintto- ainetta.	Sulolaj Vatten.	Sulolaj Övriga ämnen.	Sulolaj Summa.	Sulolaj Yhteensä. Summa.		
1910	179	6 502	450	781	307	8 219	1 648	2) 3 050	1 443	2)
1915	5	6 192	296	1 089	283	7 865	1 660	5 757	2 009	2 887
1916	17	5 950	290	1 093	236	7 586	1 499	3 538	2 702	2 608
1917	25	5 776	489	899	181	7 370	1 374	2 694	2 919	2 454
1918	23	4 698	1) 2 834	638	97	8 290	459	1 970	2 698	3 160
1919	4	7 666	311	700	227	8 908	747	4 026	4 671	7 367
1920	55	14 117	420	739	161	15 492	844	8 112	6 036	17 141
1921	37	14 876	349	629	193	16 084	1 184	13 656	4 407	19 372
1922	172	960	268	532	262	2 194	1 339	16 921	2 920	14 160
1923	12	1 180	459	564	339	2 554	1 741	21 805	3 498	13 496
1924	135	1 219	481	541	305	2 681	1 593	16 537	3 784	14 800
1925	161	1 295	983	660	308	3 407	1 840	23 654	3 298	13 883

1) Siitä 2 452 muuaa. 2) Sulolaj ei voida jattaa osastojen mukaan.

1) Därav 2 452 ägg. 2) Inkomsterna kunna ej fördelas på avdelningarna.

**94. Sulkien rototus vuosina 1910—25.
Den offentliga vaccinationen åren 1910—25.**

V u o f i. Å r.	Ensimmäisen rototettujen. Antal förstymplingar.				Rototuksen tulos. Ympingens resultat.						Tartustusta poisjoutuneita. Uteblivna från granskningen.			Tulos %. Resultatet i %.				
	2 v. nuorempia. Under 2 år.	2-10 vuotiaita. 2-10 år.	10 v. vanhempiä. Over 10 år.	Yhteensä. Summa.	2 vuotta nuorempia. Under 2 år.		2-10 vuotiaita. 2-10 år.		10 vuotta vanhempiä. Over 10 år.		2 v. nuorempia. Under 2 år.	2-10 vuotiaita. 2-10 år.	10 v. vanhempiä. Over 10 år.	90% rototettujen % rototettujen Uslagna vaccinerustet i % av ympingen.	98.4	91.4	0.5	1.1
					Epäitettynä. Fullst.	Epäitettynä. Fullst.	Epäitettynä. Fullst.	Epäitettynä. Fullst.	Epäitettynä. Fullst.	Epäitettynä. Fullst.								
1910	861	571	—	1 432	848	4	561	3	—	9	7	—	99.1	98.4	0.5	1.1		
1915	1 310	1 723	17	3 050	1 209	29	1 563	61	15	72	99	2	90.2	91.4	2.9	5.7		
1916	1 077	600	1	1 678	987	21	549	16	—	69	35	—	97.6	91.6	2.2	6.2		
1917	496	310	1	807	453	5	292	2	1	38	16	—	99.1	92.4	0.9	6.7		
1918	674	560	—	1 234	628	9	540	2	—	37	18	—	98.4	94.6	0.9	4.5		
1919	422	540	1	963	409	4	510	7	1	9	23	—	98.5	95.5	1.2	3.3		
1920	240	394	2	636	234	1	371	4	1	5	19	1	98.7	95.3	0.8	3.9		
1921	400	747	—	1 147	393	2	721	7	—	5	19	—	98.5	97.1	0.8	2.1		
1922	260	452	4	716	251	4	437	2	3	5	13	1	98.3	96.5	0.8	2.7		
1923	336	436	5	777	325	4	417	4	4	7	15	1	98.5	96.0	1.0	3.0		
1924	272	516	94	882	261	4	504	2	83	7	10	9	98.1	96.1	0.9	3.0		
1925	158	299	8	465	152	3	293	2	7	3	4	1	96.5	97.2	1.1	1.7		

95. Köyhäinhuoltolautakunnan toimesta elätetyt, avustetut ja hoidetut henkilöt vuosina 1900—25.

Genom fattigvårdsnämndens försorg underhållna, understödda och vårdade personer åren 1900—25.

Vuosi. År.	Vårdade i kommunalhuset 1)		Egna hoidetut 2)		Egna hoidetut 3)		Rokittia fluorantia aua faanetta. Understödda i hemmen med direkta understöd.	Eftirelle annettuja 4).	Köyhäinhuoltolautakunnan hoitoon otettuja 5).		Vårdade i abnormskolor för vanartade barn 6).	Vårdade i abnormskolor och asyler för vanartade barn 7).	Yhteensä 9). Summa 9).
	Intagna i kommunalhuset 1).	Intagna i varnhuset 2).	Intagna i varnhuset 2).	Intagna i varnhuset 2).	Sairaaloissa hoidettuja.	Vårdade ä sjukhus.			Raupungin sairaalossa.	Muita sairaaloissa.			
1900..	564	—	187	—	591	621	70	—	59	—	257	60	2 409
1901..	592	—	195	—	589	722	70	—	69	—	303	54	2 594
1902..	561	—	198	—	581	697	73	—	69	—	299	44	2 522
1903..	591	—	186	—	568	852	73	—	83	—	226	45	2 624
1904..	616	—	177	—	573	836	73	—	76	—	290	41	2 682
1905..	659	—	190	—	572	852	73	—	76	—	440	36	2 898
1906..	740	—	180	—	562	1 067	73	—	74	—	533	43	3 272
1907..	891	—	174	—	592	1 194	73	—	78	—	420	41	3 463
1908..	957	—	230	—	606	1 266	72	—	68	—	432	27	3 658
1909..	1 013	—	226	—	625	1 274	72	—	80	—	353	25	3 668
1910..	1 084	—	198	—	639	1 279	90	—	74	—	272	29	3 665
1911..	1 148	—	238	—	717	1 534	88	—	61	—	209	—	3 995
1912..	953	223	273	—	847	1 762	84	—	60	—	240	—	4 442
1913..	944	200	331	—	823	2 077	92	255	60	569	201	—	5 052
1914..	647	246	333	—	966	1 803	92	272	58	401	385	—	5 203
1915..	732	228	224	—	1 040	1 828	92	763	53	2 065	254	—	7 279
1916..	861	279	146	—	1 057	1 997	92	1 032	60	2 335	231	—	8 090
1917..	941	252	190	—	1 028	2 698	120	945	58	2 079	211	—	8 522
1918..	1 007	591	298	170	1 163	4 614	99	927	43	2 068	208	—	11 188
1919..	839	644	260	836	1 533	4 043	105	844	37	2 200	380	—	11 721
1920..	925	615	196	575	1 706	2 849	126	914	52	2 434	291	—	10 683
1921..	923	453	310	577	1 730	3 057	135	876	51	2 252	316	—	10 680
1922..	901	516	297	523	1 585	3 158	124	691	355	2 279	282	—	10 711
1923..	787	—	262	434	110	3 329	111	502	410	2 410	264	—	8 619
1924..	859	—	336	424	64	3 119	130	598	430	2 453	139	—	8 552
1925..	1 036	—	413	636	98	3 907	158	633	393	2 566	162	—	10 002

1) Ennen „waiwaistalo“. 2) Vuodesta 1922 annettiin lastenttien hoito lastensuojelulautakunnan toimeksi köyhäinhuoltolautakunnan vielä vuonna 1922 suorittaesä sen kustannukset. 3) 16 vuotta nuorempain elätelle annettujen henkilöiden hoidosta huolehti vuodesta 1922 altaen lastensuojelulautakunta köyhäinhuoltolautakunnan vielä mainittuna vuonna maksaesä hoitokustannukset. 4) Vastavaihtokouluisia hoidetut ovat vuodesta 1912, pahantapaisten lasten turvaloiteisia hoidetut suurimmat osat jo vuodesta 1902 lähtien fitretyt lastensuojelulautakunnan valvontaan. 5) Tapausten, ei henkilöiden luku. 6) Enö- ja waiwaistalon lokat. 1 p:nä 1912 muutettua Forsbyn tilan maalle järjestettiin sen sairaala ja mielisairaala itenäiseltä sairaanhoitolaitokseltä, Kivelin sairaalasta, jonne osa waiwaistalon hoidotteja jätettiin. Waiwaistaloon otettujen luvun aleneminen m. 1913 johtuu tästä.

7) Tidigare „fattiggården“. 8) Från år 1922 uppdrogs förvaltningen av barnhemmen åt barnskyddsnämnden; fattigvårdsnämnden bestred kostnaderna för desamma ännu år 1922. 9) Vården om utakorde-rate personer under 16 år övertogs från år 1922 av barnskyddsnämnden, medan fattigvårdsnämnden ännu sagda år erlade vårdkostnaderna. 4) I abnormskolor vårdade äro fr. o. m. år 1912, i asyler för van-artade barn vårdade till största delen redan fr. o. m. år 1902 hänförda under barnskyddsnämnden. 5) An-talet fall, icke personer. 6) Vid arbets- och fattiggårdens flyttning till Forsby den 1 oktober 1912 av-skildes såväl dess lasarett som dess sinnessjukhus till en självständig sjukvårdsinrättning, Stengårds sjukhus, där en del av internerna kvarlämnades. Nedgången av antalet intagna i fattiggården år 1913 beror härpå.

96. Röhäinhoidon avustussijaajat ¹⁾ vuonna 1925; 16 vuotta täyttäneet henkilöt jaettuina oman tai miehensä, ja lapset alle 16 vuotta vanhempensa elinkeinon tai toimen sekä siivittäjädyn mukaan.

Fattigvårdens understödstagare ¹⁾ år 1925; personer över 16 år fördelade efter egen eller mannens, barn under 16 år efter föräldrarnas näring eller syssla samt deras civilstånd.

Elinkeino tai toimi. Näring eller syssla.	16 vuotta vanhempia henkilöitä. Personer över 16 år.					16 vuotta nuorempia lapsia. Barn under 16 år.															
	Miehet.		Kvinnor.			Kokonaan. Totalsumma.	Föräldrarna gifta och levde.		Elinkeinoita ja elinkeinoita.		Fadern ankling.		Sitt näring.		Sitt näring.		Sitt näring.		Sitt näring.		Kokonaan. Totalsumma.
	Män.	Kvinnor.	Summa.	Sitt näring.	Sitt näring.		Sitt näring.	Sitt näring.	Sitt näring.	Sitt näring.	Sitt näring.	Sitt näring.	Sitt näring.	Sitt näring.	Sitt näring.	Sitt näring.	Sitt näring.	Sitt näring.	Sitt näring.	Sitt näring.	
						Mk.															Kk.
Birkamiehiä ja vapaiden ammattien harjoittajia. Tjänstemän och idkare av fria näringar	41	35	6	41	82	—	—	—	—	—	—	—	—	—	—	—	—	—	—	—	—
Henkilöt, joiden toimiala oli maanviljelyn sivuelinkeinoineen. Med jordbruk och dess binäringar sysselsatta personer	7	7	—	7	14	—	—	—	—	—	—	—	—	—	—	—	—	—	—	—	—
Itsenäisiä liikkeenharjoittajia. Självst. affärsidkare	13	2	3	5	18	—	—	—	—	—	—	—	—	—	—	—	—	—	—	—	—
Liikkeenharjoittajia ja työnjohtajia. Affärsbiträden och arbetsledare	58	66	3	69	127	2	1	4	1	—	—	—	—	—	—	—	—	—	—	—	—
Lehdas- y. m. ammattityöläisiä. Fabriks- o. a. yrkesarbetare	636	772	69	841	1 477	63	57	30	41	1	1	14	14	108	113	221	—	—	—	—	—
Muita työläisiä. Andra arb.	1 374	1 322	209	1 531	2 905	146	114	90	105	1	1	11	20	248	240	488	—	—	—	—	—
Autonkuljettajia, ajureja y. m. Chaufförer, hyrkuskar o. dyl.	73	1	9	10	83	11	5	—	—	—	—	—	—	—	—	—	—	—	—	—	—
Salonmiehiä, wahteja y. m. Gårdskarlar, vakter o. dyl.	42	11	3	14	56	11	4	—	—	—	—	—	—	—	—	—	—	—	—	—	—
Merimiehiä ja kalastajia. Sjömän och fiskare	29	—	2	2	31	3	—	—	—	—	—	—	—	—	—	—	—	—	—	—	—
Miehistöä palveluksessa tai yksityisissä laitoksissa toimivaa palvelustuntua. I allmän eller privat inrättning anställd personal ..	77	33	14	47	124	5	6	—	—	—	—	1	2	—	—	—	—	—	—	—	—
Yksityisten palvelijoita. Personliga tjänare	1	1 004	—	1 004	1 005	2	2	—	—	—	—	—	—	17	17	19	19	—	—	—	—
Muun elinkeinon harjoittajia. Idkare av annan näring	30	111	1	112	142	2	3	3	1	—	—	—	—	—	—	—	—	—	—	—	—
Henkilöitä ilman varsinaista elinkeinoa. Personer utan särskilt yrke	115	531	4	535	650	2	—	—	—	—	—	—	—	—	—	—	—	—	—	—	—
Yhteensä. Summa	2 496	3 895	323	4 218	6 714	247	192	127	150	2	3	45	53	421	398	819	—	—	—	—	—

¹⁾ Tähän tauluun ei ole otettu lahjoitettujen varain toroilla avustettuja henkilöitä, eikä muilla paikkakunnilla asuvia avustussijaajia. ²⁾ Lastensuojelulautakunta ottaa haltuunsa lapset, joiden molemmat vanhemmat ovat kuolleet.

¹⁾ I denna tabell äro icke medräknade personer, vilka blivt understödda med räntor å donerade kapital, ej heller understödstagare, vilka voro bosatta å annan ort. ²⁾ Barn, vilkas båda föräldrar avlidit, omhändertagas av barnskyddsnämnden.

97. Rõyhäinõhoidon awustufenjaajat ¹⁾ yli 16 vuoden, jaettuina awustufen muodon ja awuntarpeen syyn mukaan, w. 1925.
Fattigvårdens understödstagare ¹⁾ över 16 år, fördelade efter understödets form o. orsaken till understödsbehovet, år 1925.

98

Awuntarpeen syy. Orsaken till understödsbehovet.	Awustettuja henkilöitä. Understödda personer.		Eapauksia, jolloin awustusta on annettu. Fall, då understöd lämnats.		Sittsid: Därav:															
					Runnallistoitin otettuja. Intagna i kommunalhemmet.		Sotilastoimiston otettuja. Intagna i arbetsinrättningen.	Elätteelle annettuja. Utackorade.		Raupungin sairaaloihin ja laitoksiin hoidettuja. Vårdade å stads sjukhus och anstalter.		Muita sairaaloihin ja laitoksiin hoidettuja. Vårdade å andra sjukhus och anstalter.		Cääteillä y. m. awustettuja (yli 100 mt.). Understödda med medicin o. dyl. (över 100 mk).		Raha-awustuksia saaneita. Understödda med penningar.				
	100 mt. ja enemmän. 100 mk och däröver.		Yli 100 mt. Under 100 mk.		Män.	Kvinnor.		Män.	Kvinnor.	Män.	Kvinnor.	Män.	Kvinnor.	Män.	Kvinnor.	Män.	Kvinnor.			
	Män.	Kvinnor.	Män.	Kvinnor.			Män.											Kvinnor.	Män.	Kvinnor.
Vanh. heikkous. Alderdomssvaghett.	253	788	314	880	110	371	103	2	5	15	52	—	4	10	22	74	426	—	—	
Riikivaltiosuus, sair. Sjuklighet, sjukd.	1 136	1 609	1 780	2 181	102	179	73	7	8	946	1 098	57	86	227	212	353	590	15	8	
Mielisairaous, tulkiamielisyytys. Sinness- sjukkdom, sinnesslöhet	458	612	624	754	11	37	23	26	46	389	480	133	148	11	11	26	30	5	2	
Muu aistiviall. Annan abnormitet	20	25	26	27	4	14	7	—	—	3	—	1	5	—	1	11	7	—	—	
Raajarikkisuus. Vanförhet	32	38	39	44	7	5	7	1	3	3	1	—	3	4	2	17	30	—	—	
Laistisuus. Lättja	—	—	—	—	—	—	—	—	—	—	—	—	—	—	—	—	—	—	—	
Juoppous. Dryckenskap	9	2	10	2	—	—	3	—	—	—	—	—	—	—	—	7	2	—	—	
Irstas elämä, irtolaisuus. Lider- lighet, lösdriveri	4	2	4	2	1	2	2	—	—	—	—	—	—	—	—	1	—	—	—	
Awioapuolison työtyöttömyys. Ma- kens (makans) arbetsoförmåga	12	17	16	17	—	1	—	—	—	1	—	—	—	3	—	12	16	—	—	
Awioapuolison laist., huolimattomuus. Makens (makans) lättja, häglöshet	—	2	—	2	—	—	—	—	—	—	—	—	—	—	—	—	2	—	—	
Awioapuolison juoppous. Makens (makans) dryckenskap	7	9	8	9	—	—	1	—	—	—	—	—	—	—	—	7	9	—	—	
Awioapuolison irstas elämä, irtolaisuus. Makens (makans) liderlighet, lösd.	—	—	—	—	—	—	—	—	—	—	—	—	—	—	—	—	—	—	—	
Awioapuolison perheensä hylkääminen. Makens (makans) överg. av sin familj	2	190	2	213	—	2	—	—	—	—	10	—	2	—	9	2	190	—	—	
Awioapuolison wapausrangaistus. Makens (makans) frihetsstraff	5	49	5	53	—	1	—	—	—	—	—	1	1	—	1	5	49	—	—	
Awioapuolison fuolema. Makens (ma- kans) död	4	11	4	11	—	—	1	—	—	—	—	—	—	3	2	—	9	—	—	
Perh. lukuisuus. Familjens talrikhet	31	139	32	144	—	1	—	—	—	—	2	—	—	1	3	31	138	—	—	
Awioattoman lapsen elättäminen. För- sörjning av oäkta barn	—	177	—	195	—	36	—	—	—	—	6	—	6	—	5	—	142	—	—	
Enõpnuute, -riita. Arbetsbrist, -tvist	377	335	456	348	13	22	89	—	—	7	—	1	64	13	6	265	308	5	1	
Muu syy. Annan orsak	146	213	156	216	11	69	104	—	—	—	—	—	—	23	14	17	132	—	—	
Yhteensä. Summa	2 496	4 218	3 476	5 098	259	740	413	36	62	1 364	1 651	256	266	295	288	828	2 080	25	11	

¹⁾ Rf. alaw. 1 fiv. 97.

¹⁾ Se noten 1 å sid. 97.

98. Röyhäinhoidon avustuksenajat ¹⁾ alle 16 vuoden, jaettuina avustuksen muodon ja avuntarpeen syyn mukaan, vuonna 1925.

Fattigvårdens understödstagare ¹⁾ under 16 år, fördelade efter understödets form och orsaken till understödsbehovet, år 1925.

Avuntarpeen syy. Orsaken till understödsbehovet.	Avustettuja lapsia. Understödda barn.			Tapauksia, jolloin avustusta on annettu. Fall, då understöd lämnats.			Sitotä: Därav:																	
							Kunnallistettiin otettuja. Intagna i kommunalhemmet.			Päivälödeisiä hoidettuja. I daghem vårdade.			Refästitionaan otettuja. I sommarkolon intagna.			Kaupungin sairaaloihin ja laitoksiin hoidettuja. Vårdade å stadens sjukhus och anstalter.			Mutsen sairaaloihin ja laitoksiin hoidettuja. Vårdade å andra sjukhus och anstalter.			Läätettä m. m. avustettuja (yli 100 mk.). Understödda med medicin o. dyl. (över 100 mk.).		
							g ¹ hteentä. Summa.	g ¹ ttia. Gossar.	g ¹ ttia. Flickor.	g ¹ ttia. Gossar.	g ¹ ttia. Flickor.	g ¹ ttia. Summa.	g ¹ ttia. Gossar.	g ¹ ttia. Flickor.	g ¹ ttia. Summa.	g ¹ ttia. Gossar.	g ¹ ttia. Flickor.	g ¹ ttia. Summa.	g ¹ ttia. Gossar.	g ¹ ttia. Flickor.	g ¹ ttia. Summa.	g ¹ ttia. Gossar.	g ¹ ttia. Flickor.	g ¹ ttia. Summa.
Sapsen sairaus tai aistiväirijisuus. Barnets sjukdom eller abnormitet	115	90	205	148	107	255	2	—	14	4	—	—	95	84	22	11	15	8						
Banhenpien sairaus. Föräldrarnas sjukdom	27	33	60	35	38	73	—	—	27	33	3	1	—	—	—	—	5	3						
huolimattomuus. Föräldrarnas häglöshet	32	30	62	33	32	65	15	19	17	11	—	—	—	1	—	—	1	1						
juoppous. Föräldrarnas dryckenskap	4	—	4	4	—	4	—	—	4	—	—	—	—	—	—	—	—	—						
irtolaisuus. Föräldrarnas lösdriveri	—	—	—	—	—	—	—	—	—	—	—	—	—	—	—	—	—	—						
lapsen hylkääminen. Föräldrarnas övergivande av barnet	—	1	1	—	1	1	—	—	—	1	—	—	—	—	—	—	—	—						
vapausrangistus. Föräldrarnas frihetsstraff	5	9	14	5	12	17	—	—	5	9	—	3	—	—	—	—	—	—						
tuolema. Föräldrarnas död	7	16	23	7	23	30	—	1	7	16	—	2	—	—	—	—	—	4						
Perheen lutuisuus. Familjens talrikhet ..	198	188	386	238	225	463	—	—	199	187	15	13	2	—	—	—	22	25						
Muu syy. Annan orsak	33	31	64	39	36	75	—	—	32	29	2	2	—	1	—	—	5	4						
Yhteensä. Summa	421	398	819	509	474	983	17	20	305	290	20	21	97	87	22	11	48	45						

¹⁾ Kf. alom. 1 sitw. 97.

¹⁾ Se noten 1 å sid. 97.

99. Röhjänhoidon avustussijaajat¹⁾ yli 16 vuoden, jaettuina äidinkielen ja iän mukaan, vuonna 1925.
Fattigvårdens understödstagare¹⁾ över 16 år, fördelade efter modersmål och ålder, år 1925.

Stä, wuotta. Ålder, år.	Miehet. Män.								Raiset. Kvinnor.								Riitti. Samtliga.							
	Äidinkieli. Modersmål.								Äidinkieli. Modersmål.								Äidinkieli. Modersmål.							
	Suomi. Finska.		Ruotši. Svenska.		Muu. Annat.		Yhteensä. Summa.		Suomi. Finska.		Ruotši. Svenska.		Muu. Annat.		Yhteensä. Summa.		Suomi. Finska.		Ruotši. Svenska.		Muu. Annat.		Yhteensä. Summa.	
	Eufu. Antal.	0/o.	Eufu. Antal.	0/o.	Eufu. Antal.	0/o.	Eufu. Antal.	0/o.	Eufu. Antal.	0/o.	Eufu. Antal.	0/o.	Eufu. Antal.	0/o.	Eufu. Antal.	0/o.	Eufu. Antal.	0/o.	Eufu. Antal.	0/o.	Eufu. Antal.	0/o.	Eufu. Antal.	0/o.
16—20.....	94	70.1	40	29.9	—	—	134	100.0	123	64.1	67	34.9	2	1.0	192	100.0	217	66.6	107	32.8	2	0.6	326	100.0
21—30.....	233	65.1	124	34.6	1	0.3	358	100.0	369	67.3	174	31.8	5	0.9	548	100.0	602	66.4	298	32.9	6	0.7	906	100.0
31—40.....	340	65.9	172	33.3	4	0.8	516	100.0	516	69.9	219	29.7	3	0.4	738	100.0	856	68.3	391	31.2	7	0.5	1 254	100.0
41—50.....	354	64.5	188	34.2	7	1.3	549	100.0	568	68.3	254	30.5	10	1.2	832	100.0	922	66.8	442	32.0	17	1.2	1 381	100.0
51—60.....	245	65.7	123	33.0	5	1.3	373	100.0	382	63.7	211	35.2	7	1.1	600	100.0	627	64.5	334	34.3	12	1.2	973	100.0
61—70.....	199	59.4	129	38.3	7	2.1	335	100.0	335	55.2	259	42.7	13	2.1	607	100.0	534	56.7	388	41.2	20	2.1	942	100.0
71—.....	114	54.8	93	44.7	1	0.5	208	100.0	289	42.4	383	56.3	9	1.3	681	100.0	403	45.3	476	53.6	10	1.1	889	100.0
Tuntematon.																								
Okänd	14	60.9	9	39.1	—	—	23	100.0	13	65.0	7	35.0	—	—	20	100.0	27	62.8	16	37.2	—	—	43	100.0
Yhteensä. Summa	1 593	63.8	878	35.2	25	1.0	2 496	100.0	2 595	61.5	1 574	37.3	49	1.2	4 218	100.0	4 188	62.4	2 452	36.5	74	1.1	6 714	100.0

¹⁾ Rj. alaw. 1 § w. 97.

¹⁾ Se noten 1 å sid. 97.

100. Rõyhäinõidon awustuffenfaajat¹⁾ yli 16 vuoden, jaettuina siivilisäädyn ja iän mukaan, vuonna 1925.

Fattigvårdens understödstagare¹⁾ över 16 år, fördelade efter civilstånd och ålder, år 1925.

Stä, vuotta. Ålder, år.	Naimattomia. Ogitta.		Naineita. Gitta.		Leskiä ja eronneita. Änklingar, änkor o. från- skilda.		Siivilisäätty tuntematon. Okänt civilstånd.		Riitti. Samtliga.		
	Mp. Mk.	Sp. Kvk.	Mp. Mk.	Sp. Kvk.	Mp. Mk.	Sp. Kvk.	Mp. Mk.	Sp. Kvk.	Mp. Mk.	Sp. Kvk.	Yht. Summa.
16—20	134	189	—	3	—	—	—	—	134	192	326
21—30	282	435	73	67	3	44	—	2	358	548	906
31—40	246	366	253	127	17	244	—	1	516	738	1 254
41—50	202	294	297	122	47	413	3	3	549	832	1 381
51—60	131	232	190	67	51	300	1	1	373	600	973
61—70	128	251	141	45	65	311	1	—	335	607	942
71—	88	264	69	39	51	378	—	—	208	681	889
Tuntematon. Okänd	5	5	—	2	—	1	18	12	23	20	43
Yhteensä. Summa	1 216	2 036	1 023	472	234	1 691	23	19	2 496	4 218	6 714

¹⁾ Rf. alaw. 1 sim. 97.

¹⁾ Se noten 1 å sid. 97.

101. Rõyhäinõidon awustuffenfaajat¹⁾ vuonna 1925, jaettuina iän ja syntymäpaikan mukaan.

Fattigvårdens understödstagare¹⁾ år 1925, fördelade efter ålder och födelseort.

Stä, vuotta. Ålder, år.	Helsingfors.		Muu paikkakunta Suomesja. Annas ort i Finland.		Ulkomaat. Utländet.		Tuntematon. Okänd.		Riitti. Samtliga.		
	Mp. Mk.	Sp. Kvk.	Mp. Mk.	Sp. Kvk.	Mp. Mk.	Sp. Kvk.	Mp. Mk.	Sp. Kvk.	Mp. Mk.	Sp. Kvk.	Yht. Summa.
—10	245	228	19	15	2	—	1	5	267	248	515
11—20	211	212	61	113	5	7	9	10	286	342	628
21—30	152	145	198	374	4	18	4	11	358	548	906
31—40	127	107	366	592	13	16	10	23	516	738	1 254
41—50	92	96	421	689	21	20	15	27	549	832	1 381
51—60	60	66	291	497	10	15	12	22	373	600	973
61—70	35	70	279	495	11	20	10	22	335	607	942
71—	14	78	189	560	3	15	2	28	208	681	889
Tuntematon. Okänd	—	1	—	1	—	—	25	18	25	20	45
Yhteensä. Summa	936	1 003	1 824	3 336	69	111	88	166	2 917	4 616	7 533

¹⁾ Rf. alaw. 1 sim. 97.

¹⁾ Se noten 1 å sid. 97.

102. Rõhjänhoidon awustusenfaajat¹⁾ w. 1925, jaettuina kotipaikan ja syntymäpaikan mukaan.

Fattigvårdens understödstagare¹⁾ år 1925, fördelade efter hemort och födelseort.

Syntymäpaikka. Födelseort.	Kotipaikka. Hemort.												Yhteenfä. Summa.			
	Helsingin kaupunki. Helsingfors.			Muu paikkakunta Suomesja. Annan ort i Finland.			Riikanaalainen tai selwittämätön. Omtvistad eller outrredd.			Ulfomaat. Utländet.						
	Sirehjä. Män.	Sirehjä. Kvinnor.	Sirehjä. Barn.	Sirehjä. Män.	Sirehjä. Kvinnor.	Sirehjä. Barn.	Sirehjä. Män.	Sirehjä. Kvinnor.	Sirehjä. Barn.	Sirehjä. Män.	Sirehjä. Kvinnor.	Sirehjä. Barn.	Sirehjä. Män.	Sirehjä. Kvinnor.	Sirehjä. Barn.	Yhteenfä. Summa.
Helsingin kaupunki. Helsingfors	510	582	672	1	11	15	36	31	38	15	26	2	562	650	727	1 939
Muu paikkakunta Suomesja. Annan ort i Finland	1 492	2 759	53	51	179	10	228	276	7	16	86	3	1 787	3 300	73	5 160
Ulfomaat. Utländet.	34	51	2	1	2	—	5	14	—	27	44	—	67	111	2	180
Suntematön. Okänd	45	114	9	1	4	2	34	34	3	—	5	3	80	157	17	254
Yhteenfä. Summa	2 081	3 506	736	54	196	27	303	355	48	58	161	8	2 496	4 218	819	7 533

¹⁾ Rf. alaw. 1 sitw. 97.

¹⁾ Se noten 1 å sid. 97.

103. Suoranaisen, vähintään 100 markan suuruisen awustusen faajat¹⁾, perhejuh-
teiden mukaan jaettuina, vuonna 1925.

Direkta understödstagare¹⁾, som erhållit minst 100 mk, fördelade efter familje-
förhållanden, år 1925.

Easten luku Antal barn per familj.	Mies ja waimo. Man och hustru.		Yhänäinen mies. Ensami man.		Yhänäinen nainen. Ensam kvinna.		Yhteenfä. Samtliga.	
	Awustuf- senfaajat. Under- stödstagare.	Awustuf- festa osal- liffia. Av under- stödet del- aktiga.	Awustuf- senfaajat. Under- stödstagare.	Awustuf- festa osal- liffia. Av under- stödet del- aktiga.	Awustuf- senfaajat. Under- stödstagare.	Awustuf- festa osal- liffia. Av under- stödet del- aktiga.	Awustuf- senfaajat. Under- stödstagare.	Awustuf- festa osal- liffia. Av under- stödet del- aktiga.
0	157	314	335	335	1 103	1 103	1 595	1 752
1	94	282	5	10	306	612	405	904
2	102	408	7	21	313	939	422	1 368
3	75	375	5	20	183	732	263	1 127
4	47	282	1	5	73	365	121	652
5	39	273	2	12	26	156	67	441
6	12	96	1	7	6	42	19	145
7	9	81	—	—	2	16	11	97
8	2	20	—	—	1	9	3	29
9	2	22	—	—	—	—	2	22
Yhteenfä. Summa	539	2 153	356	410	2 013	3 974	2 908	6 537

¹⁾ Rf. alaw. 1 sitw. 97.

¹⁾ Se noten 1 å sid. 97.

104. Kunnallistodisja¹⁾ elätetty henkilöt vuosina 1912—25.
 Å kommunalhemmet¹⁾ underhållna personer åren 1912—25.

Vuosi. År.	Elätettyjen luku. Antal underhållna.				Elätettyjen syntymäpaikka. De underhållnas födelseort.	Elätettyjen ikä. De underhållnas ålder.											Realkustannukset ²⁾ henteä ja päivää lohti. Medelkostnad ³⁾ per person och dag.	
	Miesiä ⁴⁾ . Män ⁵⁾ .	Raissa ⁶⁾ . Kvinnor ⁷⁾ .	Barn.	Yhteensä. Summa.		Helsingfors.	Muualla. Andra orter.	10 w. nuorempia. Under 10 år.	10—20 vuotta. 10—20 år.	20—30 vuotta. 20—30 år.	30—40 vuotta. 30—40 år.	40—50 vuotta. 40—50 år.	50—60 vuotta. 50—60 år.	60—70 vuotta. 60—70 år.	70—80 vuotta. 70—80 år.	80 vuotta vanhempiä. Over 80 år.	Suuremman. Örkänd.	Gml. Fmk.
1912	452	540	184	4) 1176	217	959	171	45	146	224	132	152	127	127	52	—	4) 1	17
1913	157	265	222	5) 644	132	512	202	23	68	53	39	59	77	91	32	—	2	11
1914	265	367	261	893	85	808	261	15	60	101	60	105	120	123	48	—	1	95
1915	266	459	235	960	105	855	235	33	82	69	77	97	139	165	63	—	1	74
1916	257	499	105	861	118	743	105	22	91	81	79	88	146	172	77	—	1	71
1917	254	541	146	941	247	694	146	11	119	90	65	84	149	201	76	—	3	01
1918	232	616	159	1 007	258	749	159	13	125	80	63	90	164	225	88	—	7	49
1919	177	578	84	839	155	684	84	11	104	82	59	76	145	212	66	—	10	13
1920	189	611	125	925	239	686	125	22	119	86	73	79	160	203	58	—	11	21
1921	159	651	113	923	239	684	113	27	110	105	60	99	150	191	68	—	12	36
1922	174	630	97	901	143	758	97	11	93	84	59	88	158	215	95	1	13	28
1923	151	567	69	787	178	609	69	14	67	64	52	85	165	198	73	—	16	14
1924	133	666	60	859	167	692	60	—	62	72	60	95	180	226	104	—	17	44
1925	259	740	37	1 036	177	859	36	11	46	79	82	133	227	299	122	1	21	22

¹⁾ Vuosina 1912—15 sijaitty tähän Dulunkylän lastentoti. ²⁾ Vuosina 1912—21 15 vuotta- ja vuodesta 1922 alkaen 16 vuotta vanhempiä henkilöitä. ³⁾ Kunnallistodille ja sen yhteydessä oleville laitoksille yhteiset kulut mukaanluettuna. ⁴⁾ Mielisairaalan 522 hoidettua mukaanluettuna. ⁵⁾ Ratjo alaw. 6 siv. 96.

¹⁾ Åren 1912—15 ingår barnhemmet i Äggelby. ²⁾ Åren 1912—21 personer över 15 år, från år 1922 personer över 16 år. ³⁾ Incl. för kommunalhemmet och därmed förenade inrättningar gemensamma kostnader. ⁴⁾ Sinnessjukvårdsinrättningen med 522 personer medräknad. ⁵⁾ Se noten 6 å sid. 96.

105. Miesten työlaitoksen elätetty henkilöt vuosina 1912—25.
 Å arbetsinrättningen för män underhållna personer åren 1912—25.

Vuosi. År.	Elätettyjen luku. Antal underhållna.	Elätettyjen syntymäpaikka. De underhållnas födelseort.		Elätettyjen ikä. De underhållnas ålder.											Realkustannukset ¹⁾ henteä ja päivää lohti. Medelkostnad ¹⁾ per person och dag.		
		Helsingfors.	Muualla. Andra orter.	15—20 vuotta. 15—20 år.	20—30 vuotta. 20—30 år.	30—40 vuotta. 30—40 år.	40—50 vuotta. 40—50 år.	50—60 vuotta. 50—60 år.	60—70 vuotta. 60—70 år.	70—80 vuotta. 70—80 år.	80 vuotta vanhempiä. Over 80 år.	Suuremman. Örkänd.	Gml. Fmk.	piti. pi.			
1912	273	74	199	10	35	63	57	57	35	15	1	—	—	—	—	—	92
1913	331	71	260	8	48	83	79	65	36	11	1	—	—	—	—	—	32
1914	333	50	283	—	31	96	66	58	45	30	7	—	—	—	—	—	45
1915	224	57	167	4	26	47	48	51	37	11	—	—	—	—	—	—	60
1916	146	36	110	6	22	21	34	32	23	8	—	—	—	—	—	—	01
1917	190	60	130	24	36	23	40	35	26	6	—	—	—	—	—	—	07
1918	298	80	218	24	29	28	59	62	69	24	3	—	—	—	—	—	99
1919	260	66	194	20	28	25	57	54	56	18	2	—	—	—	—	—	23
1920	196	56	140	9	19	34	53	41	26	12	2	—	—	—	—	—	08
1921	310	88	222	9	33	57	70	55	52	32	2	—	—	—	—	—	33
1922	297	82	215	9	33	52	54	58	58	27	5	1	—	—	—	—	70
1923	262	77	185	8	26	45	48	51	58	21	5	—	—	—	—	—	20
1924	336	88	248	4	25	42	72	54	96	37	6	—	—	—	—	—	06
1925	413	97	316	4	30	60	98	71	100	44	6	—	—	—	—	—	10

¹⁾ Eukuuottamatta aineista ja työaluista johtuneita menoja.

¹⁾ Med avdrag av utgifterna för arbetsmaterial och verktyg.

106. Lastensuojelulautakunnan huostaan otetut köyhäinhuoitolliset lapset, jaettuina avustuksen muodon ja avun-
tarpeen syyn mukaan, vuonna 1925.

Av barnskydds nämnden omhändertagna medellösa barn, fördelade efter understödets form och orsaken
till understödsbehovet år 1925.

Avuntarpeen syy. Orsaken till understödsbehovet.	Huostaan otetut lapset. Omhändertagna barn.			Tapahtuja, jolloin avus- tusta on annettu. Fall, då understöd lämnats.			R i s t ä: D ä r a v:						Avustuksia huostaan otetuille lapsille. Understöd åt omhändertagna barn.			
							Eläkkeelle annettuja ¹⁾ . Utackorderade ¹⁾ .		Lastenfoteihin otettuja. I barnhem intagna.		Gairaaloisia ja kattofaisia hoide- tuita. I sjukhus och anstalter vårdade.		Öfver 100 mk.		Öfver 100 mk.	
	göflla. Gossar.	göflla. Flickor.	göflla. Summa.	göflla. Gossar.	göflla. Flickor.	göflla. Summa.	göflla. Gossar.	göflla. Flickor.	göflla. Gossar.	göflla. Flickor.	göflla. Gossar.	göflla. Flickor.	göflla. Gossar.	göflla. Flickor.		
Lapfen sairaus tai aistivallisuus. Barnets sjukdom eller abnormitet	57	46	103	69	52	121	41	43	19	2	2	2	5	4	2	1
Vanhempien sairaus. Föräldrarnas sjukdom	96	111	207	156	181	337	74	97	28	18	2	3	42	50	10	13
Vanhempien huolimattomuus. För- äldrarnas häglöshet	23	39	62	39	65	104	19	31	6	13	—	1	11	17	3	3
Vanhempien juoppous. Föräldrar- nas dryckenskap	20	14	34	35	22	57	15	10	11	4	—	1	6	5	3	2
Vanhempien irtolaisuus. Föräld- rarnas lösdriveri	23	33	56	39	53	92	14	23	12	12	2	—	11	16	—	2
Vanhempien lapsensa hylfääminen. Föräldrarnas övergivande av barnet	175	200	375	302	338	640	161	188	26	23	4	1	94	96	17	30
Vanhempien vapaustangaistus. Föräldrarnas frihetsstraff	39	30	69	63	48	111	31	26	11	6	—	—	17	13	4	3
Vanhempien tuolema. Föräldrar- nas död	181	218	399	289	350	639	164	202	27	22	3	5	84	98	11	23
Perheen tufuisuus. Familjens tal- rikhet	27	25	52	43	41	84	25	18	5	9	1	2	9	10	3	2
Muu syy. Annan orsak	314	262	576	471	407	878	208	207	123	75	11	7	80	75	49	43
Yhteensä. Summa	955	978	1933	1506	1557	3063	752	845	268	184	25	22	359	384	102	122

¹⁾ Tähän eivät sisälly eläkkeelle annetut lapset tunnisja, joissa lastensuojelulautakunnalla ei ole oman asiamiestä, koska erikoistietoja näistä ei ole voitu saada.

²⁾ Här ingå icke barn, som utackorderats i kommuner, där barnskydds nämnden saknar egna ombud, enär detaljuppgifter om dessa icke kunnat erhållas.

107. Lastensuojelulautakunnan huostaan otetut köyhäinhuoilloiset lapset, jaettuina syntymäpaikan, kotipaikan sekä iän mukaan vuonna 1925.

Av barnskyddsnämnden omhändertagna medellösa barn, fördelade efter födelseort, hemort samt ålder år 1925.

Syntymäpaikka. Födelseort.	Koko luku. Hela antalet.		Kotipaikan mukaan. Efter hemort.										Sän mukaan, vuosissa. Efter ålder, år.			
			Helsingfors.		Muupaikkatonta Suomesja. Annan ort i Finland.		Uffomaat. Utländet.		Riibanalainen tai tunteaton. Omvistad eller okänd.		-10.		10-16.			
			Mp. Mk.	Sp. Kvk.	Mp. Mk.	Sp. Kvk.	Mp. Mk.	Sp. Kvk.	Mp. Mk.	Sp. Kvk.	Mp. Mk.	Sp. Kvk.	Mp. Mk.	Sp. Kvk.	Mp. Mk.	Sp. Kvk.
Helsingfors	780	777	1 557	684	686	30	36	27	26	39	29	378	341	402	436	
Muupaikkatonta Suomesja. Annan ort i Finland	94	120	214	69	60	12	31	4	12	9	17	39	42	55	78	
Uffomaat. Utländet	21	19	40	5	2	—	—	14	16	2	1	7	1	14	18	
Tunteaton. Okänd	60	62	122	22	25	8	11	21	15	9	11	20	27	40	35	
Yhteensä. Summa	955	978	1 933	780	773	50	78	66	69	59	58	444	411	511	567	

108. Lastensuojelulautakunnan ¹⁾ elätteelle antamat köyhäinhuoilloiset lapset vuosina 1914—25.

Genom barnskyddsnämnden ¹⁾ utackorderade medellösa barn åren 1914—25.

Vuosi. År.	Helsingfors.			Maaseudulla. Å landsbygden.			Yhteensä. Summa.		
	Buoben warrella elätteelle annettuja ²⁾ . Under året utackorderade ³⁾ .	Buoben warrella eronneita. Under året avförda.	Seuraavaan vuoteen jäljellä olevia. Till följande år kvarstående.	Buoben warrella elätteelle annettuja ²⁾ . Under året utackorderade ³⁾ .	Buoben warrella eronneita. Under året avförda.	Seuraavaan vuoteen jäljellä olevia. Till följande år kvarstående.	Buoben warrella elätteelle annettuja ²⁾ . Under året utackorderade ³⁾ .	Buoben warrella eronneita. Under året avförda.	Seuraavaan vuoteen jäljellä olevia. Till följande år kvarstående.
1914..	251	42	209	611	70	541	862	112	750
1915..	260	62	198	658	87	571	918	149	769
1916..	250	62	188	687	115	572	937	177	760
1917..	256	50	206	678	95	583	934	145	789
1918..	354	74	280	729	97	632	1 083	171	912
1919..	468	75	393	985	166	819	1 453	241	1 212
1920..	542	111	431	1 060	235	825	1 602	346	1 256
1921..	544	107	437	1 154	241	913	1 698	348	1 350
1922..	608	147	461	1 154	254	900	³⁾ 1 762	401	1 361
1923..	660	155	505	1 197	171	1 026	1 857	326	1 531
1924..	682	158	524	1 386	263	1 123	2 068	421	1 647
1925..	723	179	544	1 417	284	1 133	2 140	463	1 677

¹⁾ Vuoden 1921 loppuun asti hoiti köyhäinhuoilloisautakunta elätteelleannon. ²⁾ Koska lapsi, siirtyessä toiselta elätteelleannetualueelta toiselle, wiesään kirjoihin poistettuna ja uudelleen elätteelle annettuna, merkitsee elätteelle annettujen kokonaisumma tapausten eikä lasten lukumäärää. ³⁾ Köyhäinhuoilloisautakunta juoritti kustannukset 1 493 lapsesta.

¹⁾ Till och med år 1921 omhänderhades utackorderingen av fattigvårdsnämnden. ²⁾ Enär ett barn wid överflyttning från ett utackorderingsområde till ett annat bokføres såsom avfört och på nytt utackorderat, anger totalsumman utackorderade antalet fall, ej antalet barn. ³⁾ Fattigvårdsnämnden erlade kostnaderna för 1 493 barn.

109. Lastensuojelulautatunnan lasten-, turva- ja koulutubeisja elätettyt köyhäin-
hoitolliset lapset vuosina 1912—25.

I barnskydds-nämndens barn-, skydds- och skolhem underhållna medellösa barn
åren 1912—25.

W u o f i. Å r.	Epiteitit muobela kobeisja olemit. Fian foregönde är kvar- sifönde.	Lutja boibetia. Nyintagna.	Saittaon boibetia ¹⁾ . Samtliga väröade ²⁾ .	Pöistettuja. Utskrivna.								Etahakkuitä. Underhållsögar.	Pöibetia festimäitän elatuspöimäit köit. Interni i medelna per underhållsögar.
				Annettuja Omhäändertagna av		Pähetettyjä Intagna		Etirelle annettuja. Utsköreröde.		Suöletit. Döde.	Summa.		
				toifin kunnan huostan. annan kunnan. wöngempenitja tal omätiten huost. fördäitän eller andröga:	toifin kunnan huostan. annan kunnan. wöngempenitja tal omätiten huost. fördäitän eller andröga:	toifin kunnan huostan. annan kunnan. wöngempenitja tal omätiten huost. fördäitän eller andröga:	toifin kunnan huostan. annan kunnan. wöngempenitja tal omätiten huost. fördäitän eller andröga:	toifin kunnan huostan. annan kunnan. wöngempenitja tal omätiten huost. fördäitän eller andröga:	toifin kunnan huostan. annan kunnan. wöngempenitja tal omätiten huost. fördäitän eller andröga:				
1925.													
Oulunkylän lastentoti.	42	58	100	14	4	9	25	4	1	1	58	15 153	41.5
Äggelby barnhem													
Kullatorpan lastentoti.	45	79	124	25	1	13	22	25	—	—	86	12 681	34.7
Barnhemmet å Kulla torp													
Koulutoti. Skolhemmet	45	96	141	31	2	4	39	34	1	1	112	10 276	28.2
Loiwolan turwatoti. Toi- vola skyddshem	92	103	195	43	1	2	23	39	—	—	108	33 588	92.0
Yhteensä. Summa	224	336	560	113	8	28	109	102	2	2	364	71 698	196.4
1924	201	448	649	139	18	50	99	119	—	—	425	69 424	189.7
1923	192	444	636	145	9	44	81	156	—	—	435	.	.
1922	128	493	621	125	13	59	133	96	3	—	429	.	.
1921	123	330	453	117	4	42	36	118	8	—	325	.	.
1920	193	422	615	146	8	21	78	229	10	—	492	.	.
1919	212	432	644	152	9	79	96	103	12	—	451	.	.
1918	71	520	591	117	6	23	124	62	47	—	379	.	.
1917	64	188	252	85	6	33	16	38	3	—	181	.	.
1916	52	227	279	92	9	40	23	50	1	—	215	.	.
1915	37	191	228	52	9	44	7	60	4	—	176	.	.
1914	28	214	242	62	4	54	4	77	1	3	205	.	.
1913	34	152	186	39	19	19	—	73	1	7	158	.	.
1912	.	.	183	32	8	3	—	51	25	30	149	.	.

¹⁾ Rosta lapsi, siirtyesjä toifelta laitokfelta toifelle, wiesdään kirjoihin pöistettuna ja uudelleen vastaanotettuna, merkitsee hoitoktien kokonaissumma tapausten eitä lasten lukumäärää. ²⁾ Niistä 516 lasta, joista köyhäinhoitolaatunta juoritti kustannukset.

¹⁾ Enär eitt barn wid öwörllytning från en anstalt till en annan bokföres såsom avfört och på nytt intaget, anger totalsumman antalet fall, ej antalet väröade barn. ²⁾ Därav 516 barn, för vilka fattigvårdsnämnden erlade kostnaderna.

Muist.: Tiedot kostemat vuosina 1912—15 ainoostaan Oulunkylän lastentotiä, vuonna 1916 tulee lisää koulutoti, vuonna 1918 Kullatorpan lastentoti ja vuonna 1922 Loiwolan turwatoti; vuosina 1918—20 sijältyy tiedot Ryttylän lastenkobista, jonka kaupuntilähetys wuimeksimainittuna vuonna otti huostaansa. Kotien hallinto kuului köyhäinhoitolaatunnalle wuoteen 1922 saatta, jolloin se siirtyi lastensuojelulautatunnalle.

Ann.: Uppgifterna gälla för åren 1912—15 endast Äggelby barnhem, år 1916 tillkommer skolhemmet, år 1918 barnhemmet å Kulla torp och år 1922 Toivola skyddshem; åren 1918—20 ingå uppgifter för Ryttylä barnhem, som sistsagda år öwörtogs av stadsmissionen. Hemmens förwäitning handhades av fattigvårdsnämnden till år 1922, då den öwörtogs av barnskydds-nämnden.

110. **Toivolan turvafobin suomalainen kansakoulu lukuvuosina 1922—26.**
Toivola skyddshems finska folkskola läsåren 1922—26.

Koulu ja lukuvuosi. Skola och läsår.	Koulu- Klass.	Koko oppilasvärdi. Hela elevantalet.								Oppiaste helimituon 1 päivänä, ryhmitettyinä iän mukaan. Elever den 1 februari, fördelade efter ålder.						
		Etenneitä oppilaita ennen 15 v. ikä- päivää. Efter 15 års års- dagen.	Eteneviä oppilaita 15 v. ikä- päivän päivänä. Efter 15 års års- dagen.	Etenneitä oppilaita 15 v. ikä- päivän päivänä. Efter 15 års års- dagen.	Etenneitä oppilaita 15 v. ikä- päivän päivänä. Efter 15 års års- dagen.	Etenneitä oppilaita 15 v. ikä- päivän päivänä. Efter 15 års års- dagen.	Etenneitä oppilaita 15 v. ikä- päivän päivänä. Efter 15 års års- dagen.	7—9 vuorok. 7—9 år.		9—13 vuorok. 9—13 år.		13—15 vuorok. 13—15 år.		15 vuorok. ja enemmän 15 år och där- över.		Yhteensä. Summa.
								Gut- grup- pen Efter køn.	Sitt- tö- flickor. Gossar.	9		3		1		
1925—26.																
Alakoulu. Lägre skola	I	—	19	19	10	9	12	2	—	—	—	—	—	14		
	II	4	10	14	11	3	6	3	—	—	—	—	1	10		
	III	4	18	22	14	8	—	—	—	—	—	—	—	16		
Yläkoulu. Högre skola	IV	9	8	17	11	6	—	—	—	—	—	—	—	14		
	V	5	11	16	12	4	—	—	—	—	—	—	3	14		
	VI	7	2	9	9	—	—	—	—	—	—	—	—	6		
Fortsettningsskola	VII	3	7	10	8	2	—	—	—	—	—	—	6	10		
Hjälpskola	I—II	12	9	21	16	5	—	—	—	—	—	—	3	15		
Kaikki koulut. Samtliga skolor		—	44	84	128	91	37	18	44	24	13	99				
1924—25		—	44	93	137	91	46	19	46	18	7	90				
1923—24		—	25	115	140	90	50	18	37	20	3	78				
1922—23		—	—	165	165	110	55	17	41	4	2	64				

111. **Lastensuojelulautakunnan valvonnan alaiset aviottomat lapset vuosina 1919—25.**
Under barnskyddsnämndens kontroll stående utom äktenskap födda barn åren 1919—25.

Stä. Ålder.	Vuoden varrella tulleita. Under året nyttkomna.								Vuoden varrella poistettuja. Under året utskrivna.								Jäljellä vuoden loppu- Kvarstående vid årets slut.																
	Merkittyt Antecknade		Silmotettamat: Anmälda av						Sitten- skötsel- Vid fjärd (17) år.		Sitten- skötsel- Vid fjärd (17) år.		Gutgru- pen- Efter køn.		Ruo- koto- Efter køn.		Omhu- den Efter køn.		Omhu- den Efter køn.		Omhu- den Efter køn.		Omhu- den Efter køn.		Omhu- den Efter køn.		Omhu- den Efter køn.		Omhu- den Efter køn.		Omhu- den Efter køn.		
	Ään- tä Efter køn.	Ään- tä Efter køn.	Ään- tä Efter køn.	Ään- tä Efter køn.	Ään- tä Efter køn.	Ään- tä Efter køn.	Ään- tä Efter køn.	Ään- tä Efter køn.	Ään- tä Efter køn.	Ään- tä Efter køn.	Ään- tä Efter køn.	Ään- tä Efter køn.	Ään- tä Efter køn.	Ään- tä Efter køn.	Ään- tä Efter køn.	Ään- tä Efter køn.	Ään- tä Efter køn.	Ään- tä Efter køn.	Ään- tä Efter køn.	Ään- tä Efter køn.	Ään- tä Efter køn.	Ään- tä Efter køn.	Ään- tä Efter køn.	Ään- tä Efter køn.	Ään- tä Efter køn.	Ään- tä Efter køn.	Ään- tä Efter køn.	Ään- tä Efter køn.	Ään- tä Efter køn.	Ään- tä Efter køn.	Ään- tä Efter køn.		
1925.																																	
Alle 2 vuotta. Under 2 år	378	156	4	50	10	15	235	—	31	35	—	22	88	137	110	28	77	9	361														
2—17 vuotta. 2—17 år ..	1 907	—	—	41	23	27	91	38	84	15	—	2	139	773	577	496	79	98	2 023														
Yhteensä. Summa	2 285	156	4	91	33	42	326	38	115	50	—	24	227	910	687	524	156	107	2 384														
1924	2 519	159	12	104	52	21	348	30	436	68	—	48	582	891	672	484	130	108	2 285														
1923	2 485	179	5	81	41	22	328	6	175	55	—	18	40	928	1 098	163	204	126	2 519														
1922	2 303	224	—	44	52	68	388	11	79	48	—	31	37	904	955	158	258	210	2 485														
1921	2 183	234	8	48	46	40	376	6	93	83	—	29	45	888	852	159	213	191	2 303														
1920	1 943	237	5	84	41	82	449	4	74	66	—	65	209	937	736	124	184	202	2 183														
1919	1 573	—	—	—	—	—	554	—	—	—	—	67	184	1 085	574	—	170	114	1 943														

1) Vuosina 1916—23 16 vuotta.
 1) Åren 1916—23 16 år.

112. Lastensuojelulautakunnan huostaan otetut pahantapaiset lapset ¹⁾ vuosina 1900—25.
Under barnskyddsnämndens omvårdnad stående vanartade barn ¹⁾ åren 1900—25.

Vuosi. År.	Oppilaita kasvatuslaitoksissa ²⁾ . Elever i uppfostringsanstalterna ²⁾ .										Muut lapset ²⁾ . Övriga barn ²⁾ .							Yhteensä Summa barn ²⁾ .		
	Gjöö, Paipis ³⁾ . Sibbo, Paipis ³⁾ .	Nummi, Samola. Nunmis, Tavola.	Hausjärvi, Ryttylä ⁴⁾ . Hausjärvi, Ryttylä ⁴⁾ .	Lohja, Toivonieni ⁵⁾ . Lohja, Toivonieni ⁵⁾ .	Finby, Sjötorp ⁶⁾ . Finby, Sjötorp ⁶⁾ .	Vichtis, Vanjoki ⁷⁾ . Vichtis, Vanjoki ⁷⁾ .	Borgå s., Veckoski ⁸⁾ . Borgå s., Veckoski ⁸⁾ .	Bromarv, Bengtsår. Bromarv, Bengtsår.	Yhteensä. Summa.	Siiitä: Därav:		I upplagningshemmet ⁹⁾ . I upplagningshemmet ⁹⁾ .	I övriga barnavårdsin- rättningar. I övriga barnavårdsin- rättningar.	Muisja lastenhuo- latoiffisja. Muisja lastenhuo- latoiffisja.	Ummattitouluisja. I fackskolor. Ummattitouluisja. I fackskolor.	Eätteelle annettuja. Utsckorderade. Eätteelle annettuja. Utsckorderade.	Yhteensä. Summa.		Siiitä: Därav:	
										Syöttöjä. Flickor.	Poikia. Gossar.								Syöttöjä. Flickor.	Poikia. Gossar.
1900	22	29	—	—	—	—	—	51	51	—	—	—	7	—	4	11	—	11	62	
1905	13	25	14	13	—	17	—	103	82	21	—	—	19	—	39	58	21	37	161	
1906	21	23	20	15	17	18	—	138	102	36	—	—	12	—	20	32	13	19	170	
1907	18	21	21	14	17	19	—	140	100	40	—	—	11	2	22	35	18	17	175	
1908	21	23	22	15	22	21	9	151	108	43	—	—	8	4	14	26	12	14	177	
1909	21	18	24	14	25	24	14	180	131	49	10	8	9	5	12	26	10	16	206	
1910	14	24	15	20	18	22	21	60	202	162	8	—	14	6	9	29	10	19	231	
1911	17	23	20	19	20	32	23	3	45	202	147	—	14	7	10	31	8	23	233	
1912	23	28	23	16	25	36	25	3	54	233	172	—	10	8	8	28	4	24	261	
1913	23	29	23	17	30	38	29	10	73	266	198	11	20	14	5	50	18	32	316	
1914	22	32	38	16	30	40	35	7	86	306	236	12	21	19	7	59	26	33	365	
1915	22	35	37	17	38	37	44	9	69	308	233	14	19	8	8	49	23	26	357	
1916	30	30	37	18	37	45	41	3	63	294	222	32	19	12	12	75	47	28	369	
1917	25	21	26	22	40	34	32	2	80	282	208	74	22	6	23	69	48	21	351	
1918	17	15	19	12	37	27	40	2	45	214	150	64	14	6	70	104	65	39	318	
1919	—	15	22	21	35	26	43	—	83	245	184	61	17	32	5	99	62	37	344	
1920	—	19	24	24	40	26	49	—	79	261	195	66	22	15	13	52	33	19	313	
1921	—	30	26	27	40	24	43	—	88	278	215	63	23	1	15	55	30	25	333	
1922	—	30	78	30	43	25	54	—	77	337	269	68	33	3	19	67	58	9	404	
1923	—	26	91	22	37	26	46	—	68	316	253	63	22	18	28	68	47	21	384	
1924	—	28	90	—	37	23	44	—	85	307	247	60	29	20	13	62	42	20	369	
1925	—	26	92	—	38	20	31	—	76	283	225	58	35	20	13	69	42	27	352	

¹⁾ Kansliafaston walwomman alaiset pahantapaiset tai muisja suhteisja wialliset lapset; ei tuitentaan mutaanluettuina aistiwiallistouluisja n. m. f. laitoiffisja hoidetut lapset (ff. taulu 113). ²⁾ Vuoden lopusja. ³⁾ Paipisten laitos suljettiin kesäkuun 1 p:nä 1919, Laversin laitos kesäkuun 1 p:nä 1924 ja Weckosken laitos syyskuun 1 p:nä 1919. ⁴⁾ Vuoden 1921 loppuun asti Lohja, Karstu. ⁵⁾ Vuoden 1910 loppuun asti Wanaja, Paikkala. ⁶⁾ Vuoden 1910 loppuun asti Remiö, Gammelby ja vuosina 1911—14 Finby, Aisböle. ⁷⁾ Vuoden 1908 loppuun asti Gammatti. ⁸⁾ Ummattitouppilaskoti mutaanluettuna. ⁹⁾ Niistä 2 fairaalioisja.

¹⁾ Under kansliavdelningens uppsikt stående vanartade eller i annat avseende defekta barn; de i abnormskolor m. fl. inr. underhållna barnen dock icke medräknade (se tab. 113). ²⁾ Vid årets utgång. ³⁾ Paipis anstalt indrogs den 1 juni 1919, Lavers anstalt den 1 juni 1924 och Veckoski anstalt den 1 sept. 1919. ⁴⁾ Till och med år 1921 Lohja, Karstu. ⁵⁾ Till och med år 1910 Vänä, Paikkala. ⁶⁾ Till och med år 1910 Kimito, Gammelby samt åren 1911—14 Finby, Aisböle. ⁷⁾ Till och med år 1908 Gammatti. ⁸⁾ Incl. lärlingshemmet. ⁹⁾ Därav 2 å sjukhus.

113. Lastenhuojelulautakunnan toimesta erinäisissä laitoksissa hoidettut aistiavalliset lapset vuosina 1916—25.

Genom barnskyddsnämndens försorg i en del inrättningar vårdade abnorma barn åren 1916—25.

Laitos. Inrättning.	Tulot ja kassat.		Jäljellä vuoden lopussa. Kvarstående vid årets utgång.				Raupungin kustannus. Stadens kostnad.		
	Tulot. Nytkönnä.	Kassat. Nytkönnä.	Suomea puhuvia. Finsktalande.		Ruotsia puhuvia. Svensktalande.		Yhteensä. Summa.	Små. Fmk.	pää. p.
			Poikia. Gossar.	Tyttöjä. Flickor.	Poikia. Gossar.	Tyttöjä. Flickor.			
1925.									
Kuoromyttään koulu: Dövtumskolan:									
Borwoosja. I Borgå.....	—	1	—	—	2	—	2	1 371	—
Lurusja. ” Åbo.....	—	—	6	—	—	—	6	1 179	50
Pietarjaaresja. ” Jakobstad.....	—	—	—	—	1	—	1	200	—
Raajarikkoisten työtoulu. Arbetsskolan för lytta.....	3	—	4	2	—	1	7	20 486	—
Berttulan työväimielisten kasvatuslaitos. Berttula uppfostringsanstalt för andesvaga.....	—	5	2	—	4	2	8	3 525	—
Sortavalan diakonissalaitos. Sordavala diakonissanstall.....	—	—	4	1	1	—	6	8 280	—
Kunnan sairaalat Helsingissä. Kommunala sjukhus i Helsingfors.....	8	6	2	—	—	1	3	—	—
Toivolan turvafoti. Toivola skyddshem.....	—	—	1	—	—	—	1	—	—
Yhteensä. Summa	11	12	19	3	8	4	34	35 041	50
1924.....	9	8	17	5	9	4	35	29 317	—
1923.....	14	25	16	5	10	3	34	34 476	95
1922.....	23	16	19	7	14	5	45	35 572	55
1921.....	7	9	17	8	8	5	38	36 274	05
1920.....	8	11	17	8	11	4	40	35 058	—
1919.....	11	7	22	7	10	4	43	24 929	—
1918.....	3	21	19	6	9	5	39	17 076	—
1917.....	9	9	24	9	17	7	57	14 881	25
1916.....	14	16	23	10	16	8	57	13 816	70

1) Sitä paitsi Små 577: — waatetusta warten muutamille oppilaille.

1) Dessutom Fmk 577: — för beklädnad åt en del elever.

114. Basteenotto- ja hawainto- sekä ammattioppilaskobit vuosina 1915—25. Upptagnings- och iakttagelse- samt lärlingshemmen åren 1915—25.

Vuosi. År.	Hoidotteja. Interner.							Ehtoikäisiä. Underhållsdagar.	Hoidotteja testimäärin pätää fohit. Interner i medeltal per dag.	
	Säljellä muonen Kvarstående vid Årets början.	Vuoden tuluesja vastaanotettuja. Intagna under året.			Säljellä muonen Kvarstående vid Årets slut.	Säljellä muonen Kvarstående vid Årets slut.	Yhteensä. Summa.			
		Suomea puhuvia. Finsk- talande.	Ruotsia puhuvia. Svensk- talande.	Yhteensä. Summa.	Ulkomaalaisia. Utskrivna under året.	Säljellä muonen Kvarstående vid Årets slut.	Yhteensä. Summa.			
1925.										
Basteenotto- ja hawaintofoti. Upptagnings- och iakttagelse- hemmet.....	10	42	31	—	73	66	17	83	4 258	11.7
Ammattioppilaskobit. Lär- lingshemmet.....	19	16	2	—	18	19	18	37	6 301	17.2
Yhteensä. Summa	29	58	33	—	91	85	35	120	10 559	28.9
1924.....	22	55	21	—	76	69	29	98	14 820	40.5
1923.....	33	56	19	—	75	86	22	108	12 472	34.2
1922.....	23	109	48	—	157	147	33	180	10 003	27.4
1921.....	22	75	38	—	113	112	23	135	6 881	18.9
1920.....	17	71	34	—	105	100	22	122	7 400	20.2
1915.....	12	78	35	5	118	116	14	130	5 240	14.4

115. Raupungin kasvatus-
Stadens uppfostrings-

Laitokset ja lukuvuosi. Anstalter och läsår.	Opettajat. Lärarpersonal.		Oppilaita. Elever.				Oppilaita helmikuun 1 päivänä.						
	Opettajia. Lärare.	Opettajattaria. Lärarinnor.	Syyllälu- kaiden Vid höst- terminens		Kevättälu- kaiden Vid vår- terminens		Jän mukaan. Efter ålder.						
			alusta. början.	lopusta. slut.	alusta. början.	lopusta. slut.	18 v. ja enemmän. 18 år och däröver.	15-18 vuotta. 15-18 år.	13-15 vuotta. 13-15 år.	9-13 vuotta. 9-13 år.	7-9 vuotta. 7-9 år.	alle 7 vuoden. Under 7 år.	
1925—26.													
1 Bromarwi, Bengtsår, suomalais. ofasto. Bromarv, Bengtsår, finska avd. ...	2	—	21	28	30	30	30	—	—	7	7	15	1
2 Nummi, Tavola. Nummis, Tavola ..	1	—	29	25	26	25	26	—	—	11	11	4	—
3 Hausjärwi, Ryttylä. Hausjärvi, Ryt- tylä	2	1	90	92	92	95	92	—	—	4	23	63	2
4 Loija, Toivoniemi. Lojo, Toivoniemi	—	2	35	36	38	39	38	—	—	1	6	11	—
5 Wihti, Vanjoki. Vichtis, Vanjoki ..	1	1	34	31	31	31	31	—	—	1	21	6	—
6 Bromarwi, Bengtsår, ruotsal. ofasto. Bromarv, Bengtsår, svenska avd. ...	1	—	44	41	41	51	—	46	—	4	11	26	5
7 Finnbj, Sjötorp. Finby, Sjötorp ...	—	2	24	18	18	16	—	19	—	—	3	6	1
8 Yhteensä. Summa	7	6	277	271	276	287	217	65	—	2	56	140	9
9 1924—25	7	6	287	302	303	314	236	77	1	2	58	99	10
10 1923—24	8	6	304	309	310	310	234	83	—	3	85	128	12
11 1922—23	8	6	304	333	333	333	244	88	—	6	98	123	7
12 1921—22	7	5	270	281	280	292	199	86	—	2	62	107	17
13 1920—21	7	5	233	247	254	270	188	71	—	2	85	88	11
14 1919—20	7	5	231	245	247	267	195	73	—	9	94	73	18
15 1918—19	8	6	201	217	214	264	164	88	2	2	91	69	—
16 1917—18	8	6	257	266	265	212	178	115	—	12	84	91	13
17 1916—17	9	5	288	280	285	290	220	130	—	16	108	124	14
18 1915—16	9	5	269	283	302	318	205	113	—	10	98	96	11
19 1914—15	9	6	268	290	306	304	205	115	1	13	91	92	13
20 1913—14	9	6	243	255	254	277	177	116	2	10	116	90	6
21 1912—13	9	6	198	202	200	212	131	96	—	8	93	72	3
22 1911—12	9	5	189	209	214	230	118	114	—	13	87	70	5

1) Näistä opetti 1 opettaja myöskin ruotsalaisella osastolla; laitoksessa oli sitä paitsi suomalaiselle ja ruotsalaiselle osastolle yhteinen johtaja ilman opetusmahdollisuutta. 2) Wrt. alaw. 1. 3) Tiedot sijaitsevat Bengtsårin suomalaisen osaston tietoissa. 4) 1 oppilas ei käynyt koulua. 5) 3 oppilasta ei käynyt koulua.

laitokset lukuvuosi 1911—26.
anstalter läsår 1911—26.

Gutupuolen mukaan. Efter kön.	Banhempien suobn tai ammatin mukaan. Efter föräldrarnas stånd eller yrke.	Koulujen ja luokkien mukaan. Efter skolor och klasser.											Yhteensä. Summa.	Eläinpuolesta kalenterivuosi 1911—25. Underhållsår kalenderår 1911—25.	Oppilaita testinään pitävää töhti. Medeltal elever per dag.		
		Ylempi kansakoulu. Lägre folkskolan.			Ylempi kansakoulu. Högre folkskolan.						Sittopäivä koulun luokkien mukaan.						
		I luokka.	II luokka.	III luokka.	III luokka.	IV luokka.	V luokka.	VI luokka.	VI luokka.	Yrkes- eller annan lägre skola.	Sittopäivä koulun luokkien mukaan.						
30	—	5	25	—	—	—	2	7	6	12	3	—	30	27 940	76.6	1	
26	—	5	21	—	—	—	2	4	12	8	—	—	26	11 002	30.1	2	
92	—	9	83	—	—	—	—	11	19	—	61	1	92	33 924	92.9	3	
—	38	1	37	—	—	1	3	2	4	3	24	—	38	12 737	34.9	4	
31	—	1	30	—	2	6	13	10	—	—	—	—	31	13 997	38.3	5	
46	—	36	10	—	—	—	—	3	7	7	18	11	46	3)	3)	6	
—	19	—	19	—	—	1	1	2	3	4	7	1	19	8 598	23.6	7	
225	57	57	225	—	2	8	19	23	44	47	61	76	2	282	108 198	296.4	8
250	63	30	283	—	6	10	22	34	58	40	34	107	2	313	109 205	298.4	9
253	64	12	305	—	5	14	31	38	51	51	43	72	12	317	116 149	318.2	10
262	70	22	308	—	16	11	44	41	54	54	40	53	19	332	96 830	265.4	11
221	64	36	248	—	3	12	23	52	46	41	47	31	30	285	93 427	256.0	12
189	70	9	250	2	6	9	45	46	45	32	36	21	17	259	87 625	239.4	13
199	69	8	260	—	10	14	49	33	39	41	42	20	20	268	82 463	225.9	14
183	69	11	241	—	13	12	34	21	59	43	24	32	13	252	77 953	213.6	15
215	78	9	283	—	7	10	29	32	47	56	75	17	20	293	99 087	271.5	16
271	79	11	339	—	13	18	32	40	64	69	75	29	10	350	106 884	292.0	17
244	74	28	289	—	16	14	29	57	70	26	65	19	22	318	102 686	281.3	18
247	73	22	297	7	12	11	42	47	36	52	76	22	15	320	97 854	268.1	19
226	67	22	271	4	13	23	45	43	46	56	60	—	—	293	81 789	224.1	20
171	56	35	192	—	10	22	34	27	60	25	49	—	—	227	70 132	191.6	21
177	55	42	189	—	17	15	22	50	35	42	51	—	—	232	74 084	203.0	22

1) Av dessa undervisade 1 lärare jämväl å den svenska avdelningen; dessutom fanns en för svenska och finska avdelningen gemensam föreståndare utan undervisningsskyldighet. 2) Jmfr. not. 1. 3) Uppgifterna ingå bland uppgifterna för Bengtsår finska avdelning. 4) 1 elev besökte icke skola. 5) 3 elever besökte icke skola.

116. Maittopifara yhdistyksen toiminta vuosina 1913—25.
Föreningen Mjölkdroppens verksamhet åren 1913—25.

Satehuasema. Utdelningsstation.		Lapfia, jolle maittoa on jaettu. Antal barn, som erhållit mjölk.					Gjafthapitit. Underhållsdagar.	Maltoannoffia. Utdelade mjölkportioner.		Stuor-annoffia lapfille. Malportioner åt barnen.	Stuor-annoffia lapfille. Malportioner åt barnen. Av staden beviljade anslag. Fmk.	Stuor-annoffia lapfille. Malportioner åt barnen. Av staden beviljade anslag. Fmk.
		Sidella muoben Lopusla. Kvarslidende vid Arens ulgang.	Stuoben kullesja poistettuja. Avegångna under Årel.	Stuoben kullesja muosannottuja. Nyylkkömmä under Årel.	Sidella ebeilla. feldt muobetta. Kvarslidende från föregående år.	Stuoben kullesja muosannottuja. Nyylkkömmä under Årel.		Stuoben kullesja poistettuja. Avegångna under Årel.	Eufu. Antal.			
1925.												
Sananiemen rantakatu 4.	Hagnäs-kajen 4	30	64	68	26	7 372	34 325	94	164	} 80 000		
Wallila.	Vallgård	37	59	74	22	11 053	36 656	100	243			
Fredriksperi.	Fredriksberg	21	20	20	21	4 224	19 889	55	72			
Rantakatu 3.	Bangatan 3	41	83	80	44	13 911	93 508	256	268			
Yhteensä. Summa		129	226	242	113	36 560	184 378	505	747	80 000		
1924		132	225	228	129	36 987	175 778	480	484	60 000		
1923		196	278	342	132	37 671	182 609	500	429	45 000		
1922		194	368	366	196		228 241	625		40 000		
1921		236	331	373	194	66 834	291 713	799		40 000		
1920		243	415	422	236	69 911	341 693	934		25 000		
1919		262	365	384	243	76 596	409 868	1 123		17 000		
1918		300	579	617	262	84 464	470 866	1 290		8 000		
1917		213	729	642	300	102 178	572 924	1 578		8 000		
1916		135	354	276	213	52 243	366 165	1 065		8 000		
1915		126	258	249	135	41 686	298 946	819		9 000		
1914		248	416	538	126	67 711	508 635	1 394		12 000		
1913		204	529	485	248	84 085	575 161	1 576		8 000		

117. Lastenhoitoyhdistyksen laitokset vuosina 1911—25.

Barnavårdsföreningens Inrättningar åren 1911—25.

Vuosi. År.	Lastenmajalat. Barnhärbergena.		Gästhemmet. Förskolan. Förskolan. Förskolan.	Gästhemmet. Förskolan. Förskolan.	Gästhemmet. Förskolan. Förskolan.	Gästhemmet. Förskolan. Förskolan.	Gästhemmet. Förskolan. Förskolan.
	Öppettillfällen. Vårdagar.	Öppettillfällen. Vårdagar.					
1911	105	20 690	197.0	16 720	73	13 000	
1912	105	21 098	200.9	16 943	67	14 000	
1913	110	22 484	204.4	18 723	73	17 000	
1914	103	22 577	219.2	17 696	88	33 000	
1915	100	22 163	221.6	15 348	67	12 000	
1916	84	22 541	268.3	24 923	76	14 000	
1917	79	21 733	275.1	24 835	70	19 500	
1918	91	21 777	239.3	20 018	56	24 000	
1919	92	18 920	205.7	18 550	45	33 000	
1920	97	19 494	201.0	17 146	72	43 000	
1921	78	21 813	279.7	20 663	70	48 000	
1922	79	21 082	266.9	13 198	55	48 000	
1923	73	19 555	267.9	10 049	56	48 000	
1924	79	20 699	262.0	9 260	58	50 000	
1925	76	18 678	245.8	10 060	65	50 000	

118. Lasten työtödit vuosina 1913—25.
Arbetshemmen för barn åren 1913—25.

Työtödi. Arbetshem.		Öppettillfällen. Lärlingar.	Ritettöitä olevalta lapfia. Inskrivnna barn.		Stuor-annoffia lapfille. Malportioner åt barnen.	Stuor-annoffia lapfille. Malportioner åt barnen. Av staden beviljade anslag. Fmk.
			Under vintern.	Gjafthapitit. Under hösten. Rendallit.		
1925.						
Radiosa.	I Berghäll	4	127	115	22 248	} 100 000
Wallilassa.	I Vallgård	3	95	107	14 259	
Molemmat ködit. Båda hemmen.						
1924		8	206	272	30 628	100 000
1923		8	200	198	29 747	90 000
1922		6	268	243	37 855	90 000
1921		9	350	270	43 379	110 000
1920		9	289	467	43 203	78 000
1919		14	503	371	52 732	179 180
1918		8	235	345	28 462	38 500
1917		9	369	281	74 721	37 000
1916		9	434	385	107 752	22 300
1915		9	397	436	112 187	19 500
1914		10	317	422	107 716	17 000
1913		8	319	311	91 916	15 000

119. Suoſſia kaupungin kansakouluisſa lukuwuoſſina 1899—1926.
Antalet klasser i stadens folkskolor läsären 1899—1926.

Kouluja ja lukuwuoſi. Skolor och läsår.	Suoſſia. Klasser.						
	Poika warten. För gossar.	Sjuttjä warten. För flickor.	Poika ja tytötjä warten. För gossar och flickor.	Yhteensä. Summa.	Niistä: Därav:		
					Suomen- keltiä. Finska.	Svenska.	Raiffikeltiä. Tvåspråkiga.
1925—26.							
Ulkakouluisſa. I de lägre folkskolorna	—	—	85	85	60	25	—
Ulkakouluisſa. I de högre	88	82	26	196	141	55	—
Sittokouluisſa. I fortsättningsskolorna	7	12	—	19	10	9	—
Ulkakouluisſa heittoja lapsia warten. I hjälpskolorna för swaga barn	—	—	11	11	8	3	—
Yhteensä. Summa	95	94	122	311	219	92	—
1924—25	99	101	127	327	232	95	—
1923—24	102	106	142	350	249	101	—
1922—23	102	107	155	364	261	103	—
1921—22	102	105	175	382	280	102	—
1920—21	94	97	176	367	267	100	—
1919—20	87	93	175	355	253	102	—
1914—15	78	84	164	326	104	222	—
1909—10	73	83	134	290	101	189	—
1904—05	63	67	87	217	84	127	6
1899—1900	49	54	82	185	78	101	6

120. Kaupungin kansakoulujen opettajajunta lukuwuoſſina 1917—26.
Lärarpersonalen vid stadens folkskolor läsären 1917—26.

Opettajajunta. Lärarpersonal.	1925—26.						1924—25.						1923—24.	1922—23.	1921—22.	1920—21.	1919—20.	1918—19.	1917—18.		
	Suomen- keltiset. Finska skolor.		Suomen- keltiset. Svenska skolor.		Raiffi koulut. Samtliga skolor.		Suomen- keltiset. Finska skolor.		Suomen- keltiset. Svenska skolor.		Raiffi koulut. Samtliga skolor.										
	Mp. Mk.	Sp. Kk.	Mp. Mk.	Sp. Kk.	Mp. Mk.	Sp. Kk.	Mp. Mk.	Sp. Kk.	Mp. Mk.	Sp. Kk.	Mp. Mk.	Sp. Kk.								Mp. Mk.	Sp. Kk.
Wakinaisſa. Ordinarie Apuopettajia, koet- teeksi otettuja. Bi- trädande, på prov antagna	75	182	30	68	105	250	355	78	192	30	70	108	262	370	343	352	316	310	319	309	313
Wuostijaisſa. Årsvi- karier	—	—	—	1	—	1	1	—	—	2	1	2	1	3	41	41	78	55	12	31	38
Silapöisſä. Tillfalligt biträdande	3	14	2	10	5	24	29	3	24	—	11	3	35	38	41	33	49	51	52	56	21
Suuntopettajia ja -opettajattaria. Timlärare och-lära- rinnor	—	4	3	15	3	19	22	—	3	4	16	4	19	23	27	31	25	32	22	27	22
Yhteensä. Summa	78	202	36	98	114	300	414	81	219	36	100	117	319	436	467	477	491	483	454	434	433

121. Raupungin kansakoulujen oppilaat lukuvuonna
Elevantalet i stadens folkskolor läsåret

Koulujen Skolor.	Klass. Suotta.	Koko oppilasmäärä. Hela elevantalet.						Oppi- Ele-		
		Göteborgska Från föregående år kvarstående.	Nya opplästa. Nyinkrivna.	Yhteensä. Summa.	Sukupuolen mukaan. Efter kön.		Opetustielen mukaan. Efter undervis- ningspråk.		Egyslut- fauden Vid höst- terminens	
					Pojkta. Gossar.	Flickor. Flickor.	Suomi. Finska.	Suomi. Svenska.	alusta. början.	lopusta. slut.
Suomentieliset koulut. Finska skolor.										
1	I	31	1 078	1 109	562	547	1 109	—	1 040	1 040
2		1 017	165	1 182	594	588	1 182	—	1 129	1 126
3	—	1 048	1 243	2 291	1 156	1 135	2 291	—	2 169	2 166
4	III	1 128	136	1 264	687	577	1 264	—	1 208	1 214
5		1 196	162	1 358	680	678	1 358	—	1 300	1 297
6		1 144	124	1 268	625	643	1 268	—	1 232	1 223
7		1 135	84	1 219	622	597	1 219	—	1 200	1 201
8	—	4 603	506	5 109	2 614	2 495	5 109	—	4 940	4 935
9	VII	359	27	386	136	250	386	—	374	369
10	I—V	88	22	110	75	35	110	—	102	102
11	—	6 098	1 798	7 896	3 981	3 915	7 896	—	7 585	7 572
Suotfintieliset koulut. Svenska skolor.										
12	I	12	346	358	175	183	—	358	341	336
13		323	64	387	202	185	—	387	371	375
14	—	335	410	745	377	368	—	745	712	711
15	III	398	57	455	246	209	—	455	434	437
16		427	28	455	250	205	—	455	445	445
17		363	34	397	206	191	—	397	383	388
18		364	28	392	205	187	—	392	383	384
19	—	1 552	147	1 699	907	792	—	1 699	1 645	1 654
20	VII	98	8	106	30	76	—	106	105	105
21		66	1	67	12	55	—	67	67	65
22	—	164	9	173	42	131	—	173	172	170
23	I—V	32	13	45	31	14	—	45	38	41
24	—	2 083	579	2 662	1 357	1 305	—	2 662	2 567	2 576
25	—	8 181	2 377	10 558	5 338	5 220	7 896	2 662	10 152	10 148

1) 9 oppilasta, jotka lukuvuoden aikana ovat muuttaneet luotalta toiselle, sisältyvät summaan kah-
tertana. 2) 5 oppilasta samoin. 3) K. alaw. 1 ja 2.

1925—26, ryhmitettyinä koulujen ja luokkien mukaan.
1925—26, fördelat efter skolor och klasser.

Laita. ver.	Uudimmiterat elever.	Muuta eronneita oppilaita sekä eroa- mifen syy. Övriga avgångna elever samt orsaken till avgången.										Oppilaat helmikuun 1 päivänä, ryhmi- tettynä iän mukaan. Elever den 1 februari, fördelade efter ålder.						
		Remittitu- fauden Vid vår- terminens	alusta. början.	lopusta. slut.	Uudimmiterat elever.	Suomen- maahan muutto toiselle paikalle. Mänsmans flyttning till annan ort.	Oppläts- offen Läroverkets ingripande.	Röbhög- Fattigdom.	Sjukdom eller kroppslig svaghet.	Sökans tal rimmittinen pelttöns. Sjukdom eller kroppslig svaghet.	Suomen- maahan. Döden.	Annat anledning.	Yhteensä. Summa.	6 vuotta. 6 år.	7—9 vuotta. 7—9 år.	9—18 vuotta. 9—13 år.	18—15 vuotta. 13—15 år.	15 vuot- ta ja enem- män. 15 år och där- över.
1	—	1 056	1 058	—	—	35	—	—	9	—	7	51	21	983	53	1	—	1 058
2	—	1 135	1 128	—	—	38	1	—	2	1	12	54	—	805	330	1	—	1 136
3	—	2 191	2 186	—	—	73	1	—	11	1	19	105	21	1 788	383	2	—	2 194
4	—	1 228	1 222	—	—	25	—	—	4	1	12	42	—	32	1 189	10	—	1 231
5	—	1 307	1 315	—	—	27	2	1	6	3	4	43	—	1	1 267	37	—	1 305
6	—	1 227	1 221	—	—	30	—	2	5	2	8	47	—	—	1 026	195	8	1 229
7	—	1 200	1 196	1 192	—	11	3	—	5	—	4	23	—	—	470	666	64	1 200
8	—	4 962	4 954	1 192	—	93	5	3	20	6	28	155	—	33	3 952	908	72	4 965
9	—	356	339	338	—	5	1	15	7	1	18	47	—	—	1	325	29	355
10	—	103	100	24	—	3	—	1	1	1	4	10	—	3	64	24	11	102
11	—	7 612	7 579	1 554	—	174	7	19	39	9	69	317	21	1 824	4 400	1 259	112	7 616
12	—	347	342	—	—	6	—	—	2	—	8	16	4	333	10	—	—	347
13	—	380	378	—	—	1	—	—	3	1	4	9	—	258	121	—	—	379
14	—	727	720	—	—	7	—	—	5	1	12	25	4	591	131	—	—	726
15	—	442	438	—	—	8	1	—	1	—	7	17	—	5	435	—	1	441
16	—	444	445	—	—	7	1	—	1	—	1	10	—	—	429	18	—	447
17	—	390	390	—	—	4	—	—	2	—	1	7	—	—	291	93	5	389
18	—	384	383	379	—	5	2	—	2	—	—	9	—	—	112	243	31	386
19	—	1 660	1 656	379	—	24	4	—	6	—	9	43	—	5	1 267	354	37	1 663
20	—	98	92	—	—	3	1	2	—	1	7	14	—	—	1	88	14	103
21	—	63	62	61	—	—	—	—	—	—	5	5	—	—	—	31	34	65
22	—	161	154	61	—	3	1	2	—	1	12	19	—	—	1	119	48	168
23	—	41	44	9	—	—	—	—	—	1	—	1	—	1	27	7	6	41
24	—	2 589	2 574	449	—	34	5	2	11	3	33	88	4	597	1 426	480	91	2 598
25	—	10 201	10 153	2 003	—	208	12	21	50	12	102	405	25	2 421	5 826	1 739	203	10 214

1) 9 elever, som under läsåret flyttat från en klass till en annan, ingå två gånger i summan. 2) 5
elever d.o. 3) Se not. 1 och 2.

122. Raupungin kansakoulujen oppi-
Elevantalet i stadens folk-

Table with columns: Sukupuoli, Läsår, and multiple columns for student numbers and percentages under 'Koko oppilasmäärä. Hela elevantalet'. Sub-sections include 'Uusia oppilaita', 'Sukupuolen mukaan', and 'Opetuskielen mukaan'.

1) Sukupuolilta 1891-92, 1892-93 ja 1894-95 puuttuu tietoja jatkokouluista. 2) Jatkokouluista puuttuu tietoja. 3) Kf. alaw. sw. 114.

laat lukuvuotina 1890-1926.
skolor läsären 1890-1926.

Table with columns: Oppilaita, Elever, and various categories like 'Oppilaita 10 000 benteä kohti', 'Elevantalet', and 'Oppilaita 10 000 benteä kohti. Elevantal på 10 000 personer'. Sub-sections include 'Koulujen laadun mukaan', 'Oppilaita', and 'Elevanter'.

1) För läsären 1891-92, 1892-93 och 1894-95 saknas uppgifter angående fortsättningskolorna. 2) Uppgifter saknas för fortsättningskolorna. 3) Se noterna å sid. 115.

123. Kansanlastentarhat lukuvuonna 1907—26.
Folkbarntädgårdarna läsaren 1907—26.

Kansanlastentarha. Folkbarntädgård.	Esterntarhat Annan barnträdgård.	Opettajat. Lärrarinnor.		Siffränkrjottettuja lapsia ¹⁾ . Inskrivna barn ¹⁾ .											Menoja ²⁾ . Utgifter ²⁾ .		Åpuraåaa kaupungista ³⁾ . Bidrag av staden ³⁾ .			
		Skolestator i barnträdgården.	Skullia ofastolla. Å övriga avdeln.	Barfin. lastentar- hoisfa. I egentliga barnträdg.	Stistä sa- malla tertaa kofopäimän- ofastolla. Därav sam- tidigt i hel- dagsavd.		Päiväto- betsfa. i fritids- hem.		Lufutu- wösa. i läse- stugor.		Lasten- leimisjä ⁴⁾ . I barn- krubbor ⁴⁾ .		Yhteensä. Summa.						Gml.	Fmk.
					Kokkiossar. Kokkiossar.	Sjuttälä. Flickor.	Sjuttälä. Kokkiossar.	Sjuttälä. Flickor.	Sjuttälä. Kokkiossar.	Sjuttälä. Flickor.	Sjuttälä. Kokkiossar.	Sjuttälä. Flickor.	Sjuttälä. Kokkiossar.	Sjuttälä. Flickor.	Sjuttälä. Kokkiossar.	Sjuttälä. Flickor.	Sjuttälä. Kokkiossar.	Sjuttälä. Flickor.		
																			Summa.	Yhteensä.
1925—26.																				
Ratifieliset lastentarhat. Tvåspråkiga barnträdgårdar.																				
Ebenesertoti: Ebeneserhemmet:																				
Suomenkielinen ofasto. Finska avdelningen	1	10	4	75	71	14	11	17	18	—	—	—	—	4	10	150	152	302	622 536 52	503 577 32
Ruotsinkielinen ofasto. Svenska avdelningen	1	—	—	48	50	11	11	6	3	—	—	—	—	—	—	—	—	—	—	—
Fredriksperi: Fredriksberg:																				
Suomenkielinen ofasto. Finska avdelningen	1	4	1	27	22	8	5	—	—	—	—	—	—	—	—	27	22	49	204 222 78	171 086 19
Ruotsinkielinen ofasto. Svenska avdelningen	1	—	—	14	23	1	5	—	—	—	—	—	—	—	—	14	23	37	—	—
Yhteensä. Summa	2	14	5	164	166	34	32	23	21	—	—	—	—	4	10	191	197	388	826 759 30	674 663 51
Suomenkieliset lastentarhat. Finska barnträdgårdar.																				
Altu	1	3	—	21	39	—	—	—	—	—	—	—	—	—	—	21	39	60	126 677 09	102 820 72
Alppimaja	1	3	1	42	38	8	13	—	—	—	—	—	—	—	—	42	38	80	191 049 13	157 281 13
Rallion päiwätupa	1	5	—	68	57	—	—	—	—	—	—	—	—	—	—	68	57	125	236 925 36	195 234 78
Rotifalio	1	4	2	54	50	23	21	33	40	161	188	—	7	7	255	285	540	510 880 13	410 357 83	
Rotiwara	1	4	2	51	54	13	14	11	17	—	—	—	—	—	62	71	133	263 983 36	211 360 81	
Onnela	1	4	1	46	55	4	11	—	—	—	—	—	—	—	46	55	101	205 009 88	165 316 97	
Pienola	1	4	—	53	48	—	—	—	—	—	—	—	—	—	53	48	101	200 992 72	169 213 04	
Päiwätoti	1	4	3	44	46	12	13	29	22	—	—	—	—	—	73	68	141	312 423 79	234 565 18	
Päästhyä	1	3	1	46	29	12	9	—	—	—	—	—	—	—	46	29	75	151 760 11	111 855 44	
Rauhala	1	4	1	34	61	3	12	10	8	—	—	—	—	—	44	69	113	219 165 56	166 422 58	
Suomenlinna	1	2	1	25	30	6	7	—	—	—	—	—	—	—	25	30	55	116 420 82	116 822 85	
Touhula	1	3	1	35	42	8	15	—	—	—	—	—	—	—	35	42	77	165 440 85	119 896 49	
Waltama	1	4	1	50	50	14	14	—	—	—	—	—	—	—	50	50	100	214 718 21	152 320 31	
Waltila	1	3	1	51	50	5	4	—	—	—	—	—	—	—	51	50	101	161 685 19	116 839 98	
Wuokko	1	4	—	52	55	—	—	—	—	—	—	—	—	—	52	55	107	177 208 37	143 254 44	
Yhteensä. Summa	15	54	19	672	704	108	133	83	87	161	188	—	7	7	923	986	1 909	3 254 340 57	2 573 562 55	

Ruohtfinfieliset lastentarhat. Svenska barnträdgårdar.																													
Barnabo	1	3	—	—	41	37	—	—	—	—	—	—	—	—	—	—	—	—	—	41	37	78	133	983	68	116	357	95	
Bertha-Mariahemmet	1	6	—	—	72	72	—	—	—	—	—	—	—	—	—	—	—	—	—	72	72	144	232	851	91	204	288	12	
Fylgia	1	2	2	—	26	29	—	—	—	—	—	—	—	—	—	—	—	—	—	53	54	107	173	274	83	144	475	22	
Hemgård	1	4	1	—	50	44	11	—	—	—	—	—	—	—	—	—	—	—	—	50	44	94	201	360	55	166	278	51	
Majgård	1	2	—	—	24	23	—	—	—	—	—	—	—	—	—	—	—	—	—	24	23	47	93	224	63	79	783	95	
Solhem	1	4	—	—	49	35	—	—	—	—	—	—	—	—	—	—	—	—	—	49	35	84	163	441	32	125	754	57	
Solhälla	1	5	1	—	68	59	13	—	—	—	—	—	—	—	—	—	—	—	—	68	59	127	260	078	95	225	696	42	
Tomtebo	1	4	—	—	40	44	—	—	—	—	—	—	—	—	—	—	—	—	—	40	44	84	172	813	15	142	741	79	
Yhteensä. Summa	8	30	4	—	370	343	24	13	27	25	—	—	—	—	—	—	—	—	397	368	765	1 431	029	02	1 205	376	53		
Raitiaan. Totalsumma	25	98	28	3	1 206	1 213	166	178	133	133	161	188	11	17	1 511	1 551	3 062	5 512	128	89	4 453	602	59						
1924—25	25	99	28	3	1 174	1 240	152	171	108	131	84	93	13	15	1 379	1 479	2 858	4 863	784	65	4 299	653	25						
1923—24	24	97	23	3	1 049	1 114	164	165	84	95	—	—	15	13	1 148	1 222	2 370	4 214	670	50	4 083	271	63						
1922—23	24	98	20	3	1 094	1 179	179	170	29	48	—	—	15	13	1 138	1 240	2 378	1 776	054	81	4	1 887	988	68					
1921—22	24	97	20	3	1 169	1 248	198	208	39	44	—	—	13	12	1 221	1 304	2 525	1 682	529	13	1 457	789	10						
1920—21	24	96	20	3	1 137	1 240	233	208	27	27	—	—	11	17	1 175	1 284	2 459	1 367	775	49	1 180	050	25						
1919—20	22	91	20	4	1 115	1 161	250	229	33	30	—	—	9	19	1 157	1 210	2 367	1 211	088	21	957	749	25						
1918—19	21	94	14	—	1 005	1 164	.	.	—	—	—	—	.	.	1 005	1 164	2 169	707	202	58	666	055	90						
1917—18	20	91	10	—	1 063	1 246	.	.	—	—	—	—	—	—	1 063	1 246	2 309	511	621	60	589	621	64						
1916—17	18	86	8	—	1 036	1 124	.	.	—	—	—	—	—	—	1 036	1 124	2 160	309	018	32	277	923	79						
1915—16	17	77	8	—	1 003	1 094	.	.	—	—	—	—	—	—	1 003	1 094	2 097	272	463	78	247	708	89						
1914—15	17	77	6	—	1 001	1 071	.	.	—	—	—	—	—	—	1 001	1 071	2 072	238	464	80	217	307	50						
1913—14	15	74	4	—	890	1 018	.	.	—	—	—	—	—	—	890	1 018	1 908	202	377	62	188	870	50						
1912—13	14	61	2	—	764	880	.	.	—	—	—	—	—	—	764	880	1 644	3	87	822	40	80	040	—					
1911—12	14	59	—	—	795	876	—	—	—	—	—	—	—	—	795	876	1 671	156	581	60	135	500	—						
1910—11	14	60	—	—	803	895	—	—	—	—	—	—	—	—	803	895	1 698	153	800	97	135	500	—						
1909—10	14	58	—	—	777	852	—	—	—	—	—	—	—	—	777	852	1 629	147	759	66	130	500	—						
1908—09	14	53	—	—	728	824	—	—	—	—	—	—	—	—	728	824	1 552	141	339	80	130	000	—						
1907—08	12	46	—	—	638	714	—	—	—	—	—	—	—	—	638	714	1 352	107	139	77	94	800	—						

1) Lufuwuodesta 1921—22 1 p:nä helmikuuta, ennen kewaälufutausina. 2) Ebenesertodin ja Kotikallion lastenseimet toimivat ensin monena vuotena yhdistyisinä laitoksina, mutta järjestettiin sittemmin, ensinmainittu tammikuun 1 p:stä 1919 ja jälkimmäinen tammikuun 1 p:stä 1920 lufien afianon. lastentarhain wakinaifitfi ofastoifitfi. 3) Lufuwuodesta 1921—22 1 p:nä helmikuuta, ennen kewaälufutausina. 4) Siltä Sml. 8 416: 89, jonta määrän ratennustonttori on täytänst torjauifia war- ten. 5) Oikaistuja tietoja.

1) Från och med läsåret 1921—22 den 1 febr., tidigare under värterminerna. 2) Barnkrubborna vid Ebeneserhemmet och Kotikallio verkade en följd av år såsom privata anstalter, men inrättades, den förra fr. o. m. den 1 januari 1919 och den senare fr. o. m. den 1 januari 1920, såsom ordinarie avdelningar vid resp. barnträdgårdar. 3) Excl. utgifter och anslag för arvoden och avlöning åt direktionen och inspektorn, kansligörsmål, pensionsavgifter för de ordinarie lärarinnorna, sommarkolonierna och tandvård åt eleverna ävensom åren 1915—22 utbetalade dyrtidstillägg (se 1919 års årsbok tab. 448 och 1923 års årsbok tab. 297). Uppgifterna angående utgifter och anslag avse till och med läsåret 1911—12 läsar, för läsåret 1912—13 avse de endast hösterminen 1912 samt från och med läsåret 1913—14 kalenderår. Stadens anslag utgingo till och med läsåret 1911—12 ur utskänkningsaktiebolagets vinstmedel. Från och med år 1914 utbetalas de helt och hållet ur stadens allmänna medel. 4) Därav Fmk 8 416: 89, som disponerats av byggnadskontoret för utförande av reparationer. 5) Rättad uppgift.

124. Kansakoulujen kesäkirkotat vuosina 1910—25.
Folkskolornas sommarkolonier åren 1910—25.

Vuosi. År.	Siirtolotta. Kolonier.		Lapsia. Barn.		Menoja. Utgifter.				Aurahaan kaupungilla, Bidrag av staden.				
	Suomenheittä. Finska.	Suomenheittä. Svenska.	Yhteensä. Summa.	Suomenheittä. I finska kolonier.	Suomenheittä. I svenska kolonier.	Suomenheittä. Kirkotat. De finska kolonierna.	Suomenheittä. Kirkotat. De svenska kolonierna.	Yhteensä. Summa.	Suomenheittä. Kirkotat. För finska kolonier.	Suomenheittä. Kirkotat. För svenska kolonier.	Yhteensä. Summa.		
Markkaa ja penniä. Mark och penni.													
1910..	7	6	13	220	186	406	11 116	10	10 028	03	21 144	13	16 000
1913..	11	8	19	310	240	550	19 712	11	12 523	10	32 235	21	30 000
1914..	19	12	31	432	320	752	29 035	40	17 831	27	46 866	67	50 000
1915..	14	12	26	359	324	683	19 910	60	16 854	49	36 765	09	41 000
1916..	22	12	34	522	330	852	39 611	88	22 507	57	62 119	45	44 500
1917..	23	12	35	597	300	897	64 332	22	32 010	04	96 342	26	75 000
1918..	19	10	29	411	300	711	79 475	91	57 394	70	136 870	61	109 000
1919..	24	10	34	561	300	861	202 987	50	80 555	39	283 542	89	122 000
1920..	21	11	32	604	410	1 014	206 129	19	120 946	53	327 075	72	163 000
1921..	18	11	29	410	405	815	158 447	20	132 230	76	290 677	96	195 000
1922..	19	12	31	430	425	855	195 654	27	158 560	38	354 214	65	288 000
1923..	17	12	29	444	310	754	188 555	55	176 016	—	364 571	55	275 000
1924..	20	13	33	470	327	797	292 133	47	197 797	55	489 931	02	332 103
1925..	28	12	40	444	300	744	321 115	82	157 691	10	478 806	92	395 000

1) Siitä 1 päiväsiirtola.

1) Därav 1 dagkoloni.

125. Sedmigradstyn pientenlastenkoulu ja Marian turvatoti lukuvuonna 1899—1926.
Sedmigradskys småbarnsskola och Marias asyl läsåren 1899—1926.

Lukuvuosi. Läsår.	Gouluja. Skolor.	Oppetiedänimi. Lärarpersonal.	Oppilaat helmikuun 1 p:nä ¹⁾		Elever den 1 februari ¹⁾				Suojien mutaan. Efter klasser.			Yhteensä. Summa.
			Goulu puolen mutaan. Efter kön.	Oppilaat. Efter kön.	7 muotta.	8—9 muotta.	10—11 muotta.	12 muotta.	1 luokka. I klassen.	2 luokka. II klassen.	3 luokka. III klassen.	
1925—26.												
Sedmigradstyn pientenlastenkoulu.												
Sedmigradskys småbarnsskola.												
Ditofadun warr. I Berghäll.	1	2	24	26	9	18	20	3	—	25	25	50
Ralliossa. I Berghäll.	1	2	34	16	10	24	13	3	—	25	25	50
Marian turvatoti. Marias asyl.	1	2	25	26	11	18	18	4	—	24	27	51
Yhteensä. Summa	3	6	83	68	30	60	51	10	—	74	77	151
1924—25	3	6	73	75	35	52	51	10	—	73	75	148
1923—24	3	6	59	71	25	44	53	7	1	64	66	130
1922—23	3	6	67	80	20	47	66	14	—	72	75	147
1921—22	3	6	61	90	20	50	61	20	—	75	76	151
1920—21	3	6	83	91	50	40	66	18	—	84	90	174
1919—20	3	6	89	91	15	75	67	22	1	90	90	180
1914—15	3	6	84	96	6	51	68	54	1	90	90	180
1909—10	3	7	73	83	3	46	72	34	1	30	126	156
1904—05	3	7	81	85	30	136	166
1899—1900	3	7	106	100	30	141	171 ²⁾

1) Siedot lukuvuosi 1899—1919 kohdistuvat kesälukuvuosiin. 2) Siitä piti vuonna 1902 laittautetulla kouluosastolla 35 oppilasta.

1) Uppgifterna för läsåren 1899—1919 gälla värterminerna. 2) Dessutom å den år 1902 indragna skolavdelningen 35 elever.

126. Rättsaus allisoppilaitoffin lutuwuofina 1896—1925.
Översikt av elementarläroverken läsaren 1896—1925.

Lutuwuofin läsär.	Oppilaitoffia. Läroverk.					Suofia. Klasser.	Opettajatuntia ¹⁾ . Läropersonal ¹⁾ .	Oppilaita ¹⁾ . Elever ¹⁾ .												Yhteensä. Summa.
	Oppilaitoffin. Läsär.	Yhteensä. Summa.	Yhteensä. Summa.	Opetustielen mufaan. Efter undervisningsspråk.				Suomalai- sissa kou- luisissa I finska skolor.	Ruotsalai- sissa kou- luisissa. I svenska skolor.	Sukupuolen mufaan. Efter kön.	Äidinkielen mufaan. Efter modersmål.						Yhteensä. Summa.			
				Suomi. Finska.	Ruotfi. Svenska.						Muita. Övriga.	Suomi. Finska.	Ruotfi. Svenska.	Muita. Övriga.	Suomi. Finska.	Ruotfi. Svenska.		Muita. Övriga.		
																			Antal.	
1896—97.....	6	8	14	4	10	107	301	1 074	34.9	2 006	65.1	1 637	1 443	951	30.9	2 035	66.1	94	3.0	3 080
1897—98.....	6	8	14	4	10	107	305	1 138	36.0	2 021	64.0	1 708	1 451	913	28.9	2 157	68.3	89	2.8	3 159
1898—99.....	6	8	14	4	10	107	309	1 179	36.2	2 074	63.8	1 758	1 495	951	29.2	2 214	68.1	88	2.7	3 253
1899—1900.....	6	9	15	5	10	108	330	1 293	38.5	2 064	61.5	1 811	1 546	1 070	31.9	2 206	65.7	81	2.4	3 357
1900—01.....	6	8	14	5	9	105	320	1 357	39.3	2 092	60.7	1 842	1 607	1 125	32.6	2 247	65.2	77	2.2	3 449
1901—02.....	6	8	14	5	9	108	328	1 448	40.0	2 168	60.0	1 925	1 691	1 194	33.0	2 330	64.4	92	2.6	3 616
1902—03.....	6	9	15	6	9	111	345	1 601	41.2	2 288	58.8	2 052	1 837	1 346	34.6	2 458	63.2	85	2.2	3 889
1903—04.....	6	9	15	6	9	112	343	1 766	43.4	2 303	56.6	2 115	1 954	1 511	37.1	2 482	61.0	76	1.9	4 069
1904—05.....	6	9	15	6	9	114	345	1 904	45.4	2 289	54.6	2 226	1 967	1 662	39.6	2 459	58.7	72	1.7	4 193
1905—06.....	6	9	15	6	9	118	363	2 053	46.0	2 408	54.0	2 317	2 144	1 841	41.3	2 553	57.2	67	1.5	4 461
1906—07.....	6	9	15	6	9	120	355	2 143	47.4	2 377	52.6	2 422	2 098	1 921	42.5	2 536	56.1	63	1.4	4 520
1907—08.....	7	9	16	7	9	123	362	2 325	47.9	2 525	52.1	2 542	2 308	2 100	43.3	2 680	55.3	70	1.4	4 850
1908—09.....	7	9	16	7	9	125	391	2 339	48.2	2 517	51.8	2 511	2 345	2 130	43.9	2 632	54.2	94	1.9	4 856
1909—10.....	7	9	16	7	9	126	394	2 387	48.3	2 554	51.7	2 571	2 370	2 163	43.8	2 688	54.4	90	1.8	4 941
1910—11.....	7	9	16	7	9	126	386	2 448	48.6	2 586	51.4	2 569	2 465	2 205	43.8	2 746	54.6	83	1.6	5 034
1911—12.....	7	9	16	7	9	126	393	2 504	48.7	2 637	51.3	2 588	2 553	2 279	44.3	2 781	54.1	81	1.6	5 141
1912—13.....	7	10	17	8	9	128	428	2 574	48.9	2 692	51.1	2 632	2 634	2 392	45.4	2 789	53.0	85	1.6	5 266
1913—14.....	7	11	18	8	10	133	437	2 618	48.6	2 768	51.4	2 674	2 712	2 426	45.0	2 858	53.1	102	1.9	5 386
1914—15.....	7	11	18	8	10	136	449	2 620	48.5	2 787	51.5	2 665	2 742	2 466	45.6	2 876	53.2	65	1.2	5 407
1915—16.....	7	11	18	8	10	138	450	2 660	48.0	2 881	52.0	2 716	2 825	2 506	45.2	2 976	53.7	59	1.1	5 541
1916—17.....	7	11	18	8	10	139	450	2 720	47.7	2 988	52.3	2 821	2 887	2 588	45.3	3 045	53.4	75	1.3	5 708
1917—18.....	7	11	18	8	10	140	438	2 807	47.5	3 102	52.5	2 907	3 002	2 675	45.3	3 145	53.2	89	1.5	5 909
1918—19.....	7	11	18	8	10	141	465	2 909	47.7	3 184	52.3	2 938	3 155	2 811	46.1	3 185	52.3	97	1.6	6 093
1919—20.....	9	12	21	10	11	149	492	3 265	48.9	3 417	51.1	3 210	3 472	3 152	47.2	3 425	51.2	105	1.6	6 682
1920—21.....	9	12	21	10	11	156	505	3 630	50.0	3 623	50.0	3 422	3 831	3 541	48.8	3 595	49.6	117	1.6	7 253
1921—22.....	9	12	21	10	11	160	526	3 838	50.0	3 834	50.0	3 582	4 090	3 754	48.9	3 784	49.3	134	1.8	7 672
1922—23.....	9	13	22	10	12	170	568	4 179	50.6	4 073	49.4	3 889	4 363	4 113	49.8	3 985	48.3	154	1.9	8 252
1923—24.....	10	14	24	12	12	179	619	4 597	52.7	4 118	47.3	4 088	4 627	4 516	51.8	4 047	46.4	152	1.8	8 715
1924—25.....	10	16	26	14	12	184	616	5 082	55.1	4 136	44.9	4 312	4 906	4 985	54.1	4 066	44.1	167	1.8	9 218

¹⁾ Opettajatuntia ja oppilaita koskevat tiedot lutuwuodesta 1909—10 alfaen koskevat helmikuun 1 päivää.

²⁾ Uppgifterna angående läropersonalen och eleverna hänföra sig från och med läsåret 1909—10 till den 1 februari.

127. Allisoppilaittojen luku- Elementarläroverken

Oppilaittoissa. Läroverk.	Perustamistunnu. Grundläggingsnr.	Suotta. Klasser.	Opettajajuhnta 1 p. helmif.		Oppilaitto 1 p. helmif.				
			Läropersonal den 1 febr.		Sukupuolen mukaan. Efter kön.		Ämbinkieien mukaan. Efter modersmål:		
			Opettajia. Lärore.	Opettajataria. Läroinnor.	Gossar. gottis.	Flickor. flickor.	Gruuml. Fliska.	Suotti. Svenska.	Suunt telet. Ovriga spdk.
A. Waltion. Statens. Suomalaisia. Finska.									
1 Suomalainen normaaliopisto	1887	8	41	4	696	—	676	18	2
2 " lyseo	1891	8	24	3	548	—	528	18	2
3 " teknisopisto	1919	6	9	6	190	—	190	—	—
4 " tyttöopisto	1869	1) 11	9	41	—	737	715	21	11
5 " tyttökoulu	1905	6	5	19	—	459	452	5	2
6 Toimen suomalainen tyttökoulu	1923	5	5	20	—	358	351	4	3
7 Raitti. Samtliga	—	43	93	93	1 434	1 554	2 912	66	10
Ruotsalaisia. Svenska.									
8 Svenska normallyceum	1864	8	31	1	515	—	2	506	7
9 " lyceum	1871	8	28	—	616	—	23	571	22
10 " flicklyceet	1844	1) 11	7	41	—	757	31	715	11
11 " flickskolan	1919	6	2	14	—	224	5	210	9
12 Raitti. Samtliga	—	33	68	56	1 131	981	61	2 002	49
13 Raitti waltion oppilaittojen. Samtliga statens läroverk	—	76	161	149	2 565	2 535	2 973	2 068	59
B. Yksityisiä. Privata. Suomalaisia. Finska.									
14 Suomalainen yhteiskoulu	1886	9	8	20	245	315	520	37	3
15 Uusi yhteiskoulu	1899	8	7	11	142	176	308	10	—
16 Raillon	1902	8	11	6	171	221	382	8	2
17 Teollisuuden	1912	5	5	6	84	79	160	1	2
18 Yksityisluolat	1919	6	7	14	140	167	291	15	1
19 Suomalainen yksityisopisto	1923	2	6	2	94	96	173	9	8
20 Yhteiskoulu ja reaaliopisto	1924	1	2	5	69	65	119	11	4
21 Yhteisopisto	1924	1	5	2	19	11	30	—	—
22 Raitti. Samtliga	—	40	51	66	964	1 130	1 983	91	20
Ruotsalaisia. Svenska.									
23 Nya svenska läroverket	1882	9	20	6	345	—	1	326	18
24 Läroverket för gossar och flickor	1883	9	15	14	136	245	8	362	11
25 Nya svenska samskolan	1888	9	11	14	124	190	1	305	8
26 Svenska samskolan	1913	9	9	17	113	132	6	231	8
27 Judiska samskolan	1918	6	13	5	47	40	—	73	14
28 Svenska privata läroverket för flickor	1870	9	5	17	18	188	6	191	9
29 Nya svenska flickskolan	1879	8	5	18	—	240	6	222	12
30 Privata svenska flickskolan	1889	9	4	16	—	206	1	197	8
31 Raitti. Samtliga	—	68	82	107	783	1 241	29	1 907	88
32 Raitti yksityiset oppilaittojen. Samtliga privata läroverk	—	108	133	173	1 747	2 371	2 012	1 998	108
33 Raitti oppilaittojen. Samtliga läroverk	—	184	204	322	4 312	4 906	4 985	4 066	167

1) Tähän sisältyy 2 valmistavaa luokkaa. 2) Suoritettuaan oppilaittojen koto kursorin. 3) Näistä 6 päästötodistustella VIII luokalta.

vuonna 1924—25. låsåret 1924—25.

Elever den 1 febr.														Oppilaitto otettu founlun I ja II luokalle. Elever intagna å läro- verkets I och II klasser.		Oppilaitto suorittanut: Elever, som avslutat:					
Banhempjen ammatin mukaan. Efter föräldrarnas yrke.								Sittatä Helfinti toittopaittana. Därov med hemort i Helsingfors.				Oppilaitto otettu founlun I ja II luokalle. Elever intagna å läro- verkets I och II klasser.		Oppilaitto suorittanut: Elever, som avslutat:							
Banhempjen ammatin mukaan. Efter föräldrarnas yrke.														Sittatä Helfinti toittopaittana. Därov med hemort i Helsingfors.				Oppilaitto otettu founlun I ja II luokalle. Elever intagna å läro- verkets I och II klasser.		Oppilaitto suorittanut: Elever, som avslutat:	
Suunta työteet. Ovriga arbetare.	Sittatä Helfinti toittopaittana. Därov med hemort i Helsingfors.	Summa.	Sittatä Helfinti toittopaittana. Därov med hemort i Helsingfors.	Sittatä Helfinti toittopaittana. Därov med hemort i Helsingfors.	Sittatä Helfinti toittopaittana. Därov med hemort i Helsingfors.	Sittatä Helfinti toittopaittana. Därov med hemort i Helsingfors.	Sittatä Helfinti toittopaittana. Därov med hemort i Helsingfors.	Sittatä Helfinti toittopaittana. Därov med hemort i Helsingfors.	Sittatä Helfinti toittopaittana. Därov med hemort i Helsingfors.	Sittatä Helfinti toittopaittana. Därov med hemort i Helsingfors.	Sittatä Helfinti toittopaittana. Därov med hemort i Helsingfors.	Sittatä Helfinti toittopaittana. Därov med hemort i Helsingfors.	Sittatä Helfinti toittopaittana. Därov med hemort i Helsingfors.	Sittatä Helfinti toittopaittana. Därov med hemort i Helsingfors.	Sittatä Helfinti toittopaittana. Därov med hemort i Helsingfors.	Sittatä Helfinti toittopaittana. Därov med hemort i Helsingfors.	Sittatä Helfinti toittopaittana. Därov med hemort i Helsingfors.	Sittatä Helfinti toittopaittana. Därov med hemort i Helsingfors.	Sittatä Helfinti toittopaittana. Därov med hemort i Helsingfors.		
																				Sittatä Helfinti toittopaittana. Därov med hemort i Helsingfors.	Sittatä Helfinti toittopaittana. Därov med hemort i Helsingfors.
260	82	257	4	6	6	85	696	635	91.2	44	69	3	10	29							
91	28	262	6	3	6	152	548	489	89.2	53	19	5	3	20							
15	—	64	—	4	1	106	190	161	84.7	77.	—	2	5	7							
204	24	343	8	4	1	153	737	644	87.4	36	42	2	48	15							
54	21	185	7	1	1	190	459	408	88.9	66	13	4	2) 52	—							
51	8	200	5	5	—	89	358	313	87.4	51	17	4	—	—							
675	163	1 311	30	23	11	775	2 988	2 650	88.7	327	160	20	118	71							
170	52	202	13	8	3	67	515	446	86.6	26	46	4	7	29							
88	41	362	19	5	—	101	616	503	81.7	81	24	7	47	16							
169	38	297	2	37	3	211	757	671	88.6	48	24	2	72	12							
36	23	135	4	9	—	17	224	164	73.2	29	4	4	2) 24	—							
463	154	996	38	59	6	396	2 112	1 784	84.5	184	98	17	150	57							
1 138	317	2 307	68	82	17	1 171	5 100	4 434	86.9	511	258	37	268	128							
345	93	114	6	2	—	—	560	510	91.1	6	66	1	14	35							
104	44	140	5	3	—	22	318	270	84.9	10	30	2	5	26							
49	44	228	10	—	—	61	392	354	90.3	45	28	7	17	12							
47	15	74	4	—	—	23	163	131	80.4	25	7	2	25	—							
73	65	143	14	2	—	10	307	257	83.7	15	18	5	—	—							
12	11	131	3	1	—	32	190	171	90.0	48	20	22	—	—							
22	14	44	3	3	—	48	134	126	94.0	38	68	28	—	—							
6	2	11	5	1	—	5	30	20	66.7	22	5	3	—	—							
658	288	885	50	12	—	201	2 094	1 839	87.8	209	242	70	61	73							
178	105	40	19	3	—	—	345	311	90.1	2	40	—	8	18							
197	111	44	17	12	—	—	381	350	91.9	—	44	2	—	15							
201	41	60	8	4	—	—	314	297	94.6	—	39	—	—	19							
102	61	68	3	4	—	7	245	216	88.2	5	28	5	1	7							
9	27	41	—	—	—	10	87	87	100.0	—	14	—	3	—							
43	18	111	5	18	—	11	206	163	79.1	7	28	3	17	5							
81	64	75	8	7	—	5	240	203	84.6	4	22	11	15	23							
81	91	26	7	—	—	1	206	189	91.7	1	26	—	—	14							
892	518	465	67	48	—	34	2 024	1 816	89.7	19	241	21	44	101							
1 550	806	1 350	117	60	—	235	4 118	3 655	88.8	228	483	91	105	174							
2 688	1 123	3 657	185	142	17	1 406	9 218	8 089	87.8	739	741	128	373	302							

1) Näri ingå 2 förberedande klasser. 2) Efter avslutat fullständig skolkurs. 3) Av dessa 6 med avgångsbetyg från VIII klassen.

128. Jatto-opistot tyttöjä warten lufuwuofina 1899—1925.
Fortbildningsläroverken för flickor läsaren 1899—1925.

Lufuwuofi. Läsår.	Jatto-opistojen. Fortbildningsläroverk.	Suomalaisia. Suomen. Suomalaisia. Finska.	Suom. Klasser.	Oppilaita ¹⁾ . Elever ¹⁾ .											
				Opettajatunna ¹⁾ . Lärarpersonal ¹⁾		Opetustietien mufaan. Efter undervisningspråk.		Äibinkielen mufaan. Efter modersmål.			gylterftä. Summa.	Mitä ²⁾ Helsinki. Däraw med hemort i Helsingfors.		gästästohskuntien faanelia. Udämmerande elever.	
				Suomalaisia. Svenska. Finska.	Suomalaisia. Svenska. Finska.	Suomal. Finska.	Suom. Svenska.	Suom. Svenska.	Suom. Svenska.	Suom. Svenska.		Suom. Svenska.	Suom. Svenska.		Suom. Svenska.
											gylterftä. Summa.			guth. Antal.	
1924—25.															
Suomalainen jatto-opisto	1	—	3	14	76	—	76	—	—	76	40	52.6	38		
Suomalaisen tyttökoulun yliopistoon johtawat jattoluokat	1	—	3	15	63	—	62	1	—	63	48	76.2	18		
Yhteensä. Summa	2	—	6	29	139	—	138	1	—	139	88	63.3	56		
1923—24	2	—	6	27	140	—	139	1	—	140	83	59.3	33		
1922—23	2	—	6	32	132	—	129	2	1	132	80	60.6	40		
1921—22	2	1	7	46	141	22	139	23	1	163	117	71.8	53		
1920—21	2	1	8	52	118	36	116	37	1	154	117	76.0	52		
1919—20	2	1	9	56	144	52	143	52	1	196	160	81.6	41		
1914—15	2	1	9	49	171	59	162	68	—	230	150	65.2	62		
1909—10	2	1	9	52	197	63	189	69	2	260	131	50.4	78		
1904—05	1	1	6	29	163	51	156	58	—	214	45		
1899—1900	1	1	6	29	114	41	109	46	—	155	25		

¹⁾ Opettajatunnaa ja oppilaita koskewat tiedot kohdistuwat helmikuun 1 päivään.

²⁾ Uppgifterna angående lärarpersonalen och eleverna hänföra sig till den 1 februari.

129. Suomen teknillinen korkeakoulu lufuwuofina 1919—26.
Tekniska högskolan i Finland läsaren 1919—26.

Ofasto. Studicavdelning.	Opettajia. Lärare.			Oppilaita lufuwuoden alfaesfa. Studeraende vid ingången av läsåret.										Suoritettuja tutkintoja. Avlagda examina.		Uppferta. Officere.
	gylm. opettajia ja asistentteja. E. o. lärare och assistenter. Gylterftä ja gylm. lehtorja. Lektorer och e. o. lektorer. gylterftä. Professore.	gylm. opettajia ja asistentteja. E. o. lärare och assistenter. Gylterftä ja gylm. lehtorja. Lektorer och e. o. lektorer. gylterftä. Professore.	gylm. opettajia ja asistentteja. E. o. lärare och assistenter. Gylterftä ja gylm. lehtorja. Lektorer och e. o. lektorer. gylterftä. Professore.	Gutupuolen mufaan. Efter kön.		Äibinkielen mufaan. Efter modersmål.			gylterftä. Summa.	Mitä ²⁾ Helsinki. Däraw med hemort i Helsingfors.		guth. Antal.	o/o.	guth. Antal.	o/o.	
				guth. Antal.	o/o.	guth. Antal.	o/o.	guth. Antal.		o/o.						
									guth. Antal.		o/o.	guth. Antal.	o/o.	guth. Antal.	o/o.	
1925—26.																
Insinöörien. Ingenjöravd.	23	12	38	143	—	125	18	—	143	27	18.9	29	7	—	..	
Roneenrat. Maskining.-avd. ...				311	2	201	109	3	313	124	39.6	37	52	—	..	
Arkkitehtien. Arkitekturavd. ...				46	13	41	18	—	59	20	33.9	4	8	—	..	
Remistien. Kemiska avd.				62	2	44	20	—	64	19	29.7	8	13	1	..	
Maanmittarien. Lantmäteriavd. ...				98	—	82	16	—	98	7	7.1	22	7	—	..	
Yhteensä. Summa	23	12	38	660	17	493	181	3	677	197	29.1	100	87	1	13	
1924—25	22	11	30	699	12	493	213	5	711	211	29.7	109	111	—	17	
1923—24	21	11	29	671	16	476	211	—	687	198	28.8	100	74	1	18	
1922—23	20	10	29	683	17	486	212	2	700	190	27.1	104	89	1	—	
1921—22	19	10	26	673	16	463	225	1	689	200	29.0	122	104	1	—	
1920—21	17	8	25	662	20	455	225	2	682	190	27.9	99	89	1	—	
1919—20	17	9	28	574	24	400	197	1	598	166	27.8	77	74	—	—	

130. Yliopistossa läsnäolevat ylioppilaat koulututkautensa 1895—1926. Vid universitetet närvarande studerande vårterminerna 1895—1926.

Vuosi sekä tiedekunta tai osasto. År samt fakultet eller sektion.	Osauntta. Avdelning.																Ulkopuolelle ajantulla Utom avdelningarna.	Kaikki ylioppilaat. Samtliga studenter.	Siiitä naisylioppilaita. Därav kvinnliga.
	Uusmaalaisten. Nylandska.	Eteläsuomalainen. Sydinska.	Samojalinen. Savolaks- suvola.	Karjalainen. Kariska.	Tavastländska. Päimittä-	Ferialainen. Abo- Ferialainen.	Storhollandska. Egenliga Finlands.	Eduskunta- Sakunta.	Yliopiston. Viborgska.	Östra Finlands. St.-Göteborg.	Yliopiston. Sydösterbotniska.	Yliopiston. Vasa.	Yliopiston. Nordösterbotniska.	Ulkopuolelle ajantulla. Utom avdelningarna.	Ulkopuolelle ajantulla. Utom avdelningarna.	Ulkopuolelle ajantulla. Utom avdelningarna.			
1926.																			
Jumaluusoppiäinen. Teologiska	10	9	12	4	26	3	10	14	10	—	18	9	10	—	—	135	12		
Lainoppiäinen. Juridiska	161	123	77	42	119	28	51	29	39	13	35	38	44	—	—	799	69		
Luonnontieteellinen. Medicinska	101	72	39	30	104	26	38	24	25	8	29	28	49	—	—	573	169		
Historia- ja filologia. Hist.-filologiska	171	87	71	36	133	24	20	31	65	2	21	24	48	2	2	735	442		
Matematiikka- ja luonnontieteellinen. Matematisk-naturvetenskapliga	96	43	52	30	93	17	11	35	28	4	26	27	40	—	—	502	177		
Maa- ja metsätieteellinen. Agrik.-forstvetenskapliga	34	18	30	12	65	6	21	14	27	2	9	7	23	—	—	268	53		
Urheilun ja liikunnan tutkimuslaitos. Gymnastikinrättningen	9	4	5	4	5	6	4	1	5	—	1	1	4	1	—	50	33		
Yhteensä. Summa	582	356	286	158	545	110	155	148	199	29	139	134	218	3	3	3062	955		
Siiitä naisylioppilaita. Därav kvinnliga studerande	168	111	95	61	226	24	21	48	63	3	44	26	65	—	—	955	—		
% kaikista. I % av samtliga	28.9	31.2	33.2	38.6	41.5	21.8	13.5	32.4	31.7	10.3	31.7	19.4	29.8	—	—	31.2	—		
1925	549	358	267	149	506	93	143	125	160	28	132	130	186	7	2	833	851		
1924	514	347	247	146	470	107	158	116	172	—	121	128	185	7	2	718	781		
1923	478	312	222	142	441	98	141	113	141	—	105	129	171	4	2	497	717		
1922	452	335	213	141	469	99	164	110	134	—	110	116	190	6	2	539	657		
1921	405	279	204	126	448	102	135	108	126	—	101	103	161	3	2	301	591		
1920	390	255	202	124	456	107	150	104	123	—	111	114	158	1	2	295	625		
1915	431	319	286	173	502	156	225	152	239	—	144	178	200	1	3	006	704		
1910	347	214	230	153	325	142	155	123	178	—	119	141	195	2	2	324	512		
1905	280	227	198	151	100	102	—	249	—	—	—	—	—	—	1	307	219		
1900	325	178	147	213	93	—	—	218	—	—	—	—	—	—	1	174	162		
1895	230	164	163	227	72	—	—	175	—	—	—	—	—	1	63	1094	63		

- 1) Naisylioppilaita.
1) Kvinnliga studerande.

131. Yliopiston opettajakunta lukuvuosina 1899—1926. Lärarpersonalen vid universitetet läsaren 1899—1926.

Lukuvuosi. Läsår.	Professoreja. Professorer.		Yliopiston. Adjunkter.	Assistentit ja forsksällare.	Yliopiston. Doktorer.	Yliopiston. Lektorer.	Yliopiston. Lektorer.	Yliopiston. Lektorer.	Yliopiston. Lektorer.	Yliopiston. Lektorer.	Yliopiston. Lektorer.	Yliopiston. Lektorer.	Yliopiston. Lektorer.	Yliopiston. Lektorer.	Yliopiston. Lektorer.	Yliopiston. Lektorer.	Yliopiston. Lektorer.	Yliopiston. Lektorer.
	Opettajia. Lärare.	Yliopiston. Lektorer.																
1899—1900	29	17	1	4	—	51	—	12	7	121								
1904—05	36	18	2	7	1	58	—	11	7	140								
1909—10	44	29	3	7	2	74	2	8	12	181								
1914—15	52	29	3	14	2	89	5	7	15	216								
1919—20	45	30	2	13	4	100	7	6	16	223								
1924—25	66	32	6	12	6	94	17	8	16	257								
1925—26	68	32	5	13	6	96	16	7	14	257								

Muist.: Tiedonannot kohdistuvat koulututkautsiin. Anm.: Uppgifterna hänföra sig till vårterminerna.

**132. Raupunginorkesteri soittokausina 1914—26.
Stadsorkesterin spelåren 1914—26.**

Soittokausi. Spelår.	Gottoraitteilla. Ainsalida musiker.	Omla fonferteja. Egna konsertter.					Ämestusta. Medverkan.					Yhteensä Summa representationer.
		Symfonikonferteja.	Populäärikonsertter.	Spelpopulaarisia fonferteja.	Ranfonferteja. Folkkonsertter.	Muita fonferteja. Övriga konsertter.	Yhteensä Summa.	Stadertä ja apereittinäytännöitä. Vid teater- och operateatriställningar.	Opero- ja ballettinäytännöitä. Vid opera- och ballettoreställningar.	Spelutä näytännöitä. Vid övriga föreställningar.	Yhteensä Summa.	
1914—15	45	12	29	14	12	67	61	3	25	89	156	
1915—16	53	27	25	28	—	80	144	17	15	176	256	
1916—17	55	17	16	12	—	45	227	42	24	293	338	
1917—18	54	10	5	2	5	22	113	23	13	149	171	
1918—19	54	15	22	16	9	62	131	71	15	217	279	
1919—20	68	32	—	8	3	43	91	129	18	238	281	
1920—21	68	36	—	11	7	54	79	139	35	253	307	
1921—22	68	16	—	31	3	50	54	155	24	233	283	
1922—23	69	16	—	33	2	51	12	162	4	178	229	
1923—24	69	16	—	39	6	61	10	150	9	169	230	
1924—25	68	16	—	37	4	57	17	146	15	178	235	
1925—26	69	16	—	33	12	61	89	72	15	176	237	

Tuloja ¹⁾ . Inkomster ¹⁾ .				Menoja. Utgifter.			
Omla fonferteja. Egna konsertter.	Ämestusta mutusa näytännöitä. Medverkan vid andra representationer.	Muita. Övriga.	Yhteensä. Summa.	Palkkoja ²⁾ . Löner ²⁾ .	Konferti- tustan- nutilla. Konsert- kostnader.	Muita. Övriga.	Yhteensä. Summa.
1914—15	31 418 65	26 285	294 77	57 998 42	92 021 12	16 203 39	9 672 50
1915—16	59 091 95	46 540	246 62	105 878 57	133 850 83	19 562 91	18 892 01
1916—17	40 675 10	74 960	91 27	115 726 37	137 153 16	20 418 64	12 279 47
1917—18	32 755 80	49 580	4 743 07	87 078 87	150 490 85	23 713 56	5 355 68
1918 (1/6—31/12)	49 885 25	40 445	5 419 75	95 750	112 954 90	12 094 32	7 929 53
1919 ³⁾	91 270 75	205 640	—	296 910 75	680 673 19	77 056 13	9 000
1920 ³⁾	130 337	360 119 95	—	490 456 95	1 297 993 58	68 493 64	36 418 07
1921 ³⁾	161 824	449 614 53	200	611 638 53	1 643 017 32	71 124	38 538 93
1922 ³⁾	156 923 55	518 514 14	—	675 437 69	1 786 973 86	85 018	39 498 97
1923 ³⁾	174 375 85	448 480	—	622 855 85	1 926 709 96	113 235 55	15 527 28
1924 ³⁾	197 405 30	339 900	148 800	686 105 30	2 074 484 96	134 362 08	9 458 95
1925 ³⁾	237 755 25	374 140	—	611 895 25	2 275 136 60	120 993 30	14 167 05

Markkaa ja penniä. Mark och penni.							
1914—15	31 418 65	26 285	294 77	57 998 42	92 021 12	16 203 39	9 672 50
1915—16	59 091 95	46 540	246 62	105 878 57	133 850 83	19 562 91	18 892 01
1916—17	40 675 10	74 960	91 27	115 726 37	137 153 16	20 418 64	12 279 47
1917—18	32 755 80	49 580	4 743 07	87 078 87	150 490 85	23 713 56	5 355 68
1918 (1/6—31/12)	49 885 25	40 445	5 419 75	95 750	112 954 90	12 094 32	7 929 53
1919 ³⁾	91 270 75	205 640	—	296 910 75	680 673 19	77 056 13	9 000
1920 ³⁾	130 337	360 119 95	—	490 456 95	1 297 993 58	68 493 64	36 418 07
1921 ³⁾	161 824	449 614 53	200	611 638 53	1 643 017 32	71 124	38 538 93
1922 ³⁾	156 923 55	518 514 14	—	675 437 69	1 786 973 86	85 018	39 498 97
1923 ³⁾	174 375 85	448 480	—	622 855 85	1 926 709 96	113 235 55	15 527 28
1924 ³⁾	197 405 30	339 900	148 800	686 105 30	2 074 484 96	134 362 08	9 458 95
1925 ³⁾	237 755 25	374 140	—	611 895 25	2 275 136 60	120 993 30	14 167 05

¹⁾ Lukuunottamatta valtionapua: w. 1920 Smf. 100 000: —, w. 1921 ja 1922 Smf. 150 000: —, w. 1923 Smf. 200 000: —, w. 1924 Smf. 400 000: — ja w. 1925 Smf. 500 000: —. ²⁾ Vuosina 1915—18 maksettuja kalliinajanlääntä ja lahjapalkkoita lukuunottamatta (katso 1921 vuoden vuosikirjaa tauf. 325). ³⁾ Kalenterivuonna.

¹⁾ Excl. statsbidrag: år 1920 Fmk 100 000: —, åren 1921 och 1922 Fmk 150 000: —, år 1923 Fmk 200 000: —, år 1924 Fmk 400 000: — och år 1925 Fmk 500 000: —. ²⁾ Excl. åren 1915—18 utbetalade dyrtidstillägg och gratifikationer (se 1921 års årsbok tab. 325). ³⁾ Kalenderår.

133. **Erilaisammattikoulut lukuvuonna 1924—25.**
Fackskolorna läsåret 1924—25.

Kouluja. Skolor.	Kouluja opetuskielen mukaan. Skolor efter undervisningspråk.		Oppiolohtu. Lärpersonal.	Oppilaitta lukuvuoden loppuessa. Elever vid läsårets slut.										Raamunjin luajanuuret kalenteri- vuonna 1924, Gmt. Stadens kostind. kalenderåret 1924, Fmk.
	Suomalai- Finska.	Ruotsalais- Svenska.		Ei- kän.	Suhpuolen mukaan.	Ei- kän.	Sittitellen mukaan.		Opilaitta Summa elever.	Sittitää Hel- sintti totti- paiffana. Därav med hemort i Helsingfors.		Gutu. Anlal.	%	
							Suomi. Svenska.	Suomi. Svenska.		Suomi. Svenska.	Suomi. Svenska.			
Raappaoppilaitotfia. Handelsläroverk.														
Raappaorkeatoulu (Handelshögskolan)	1	—	—	16	76	17	91	2	—	93	14	15.1	60 000	
Högre svenska handelsläroverkets högskol- avdelning (Korteamman ruottal. kauppa- oppilaitotfen korteatouluofasto)	—	1	—	14	51	10	—	61	—	61	21	34.4	74 000	
Högre svenska handelsläroverkets handels- institut (Korteamman ruottalaisen kauppa- oppilaitotfen: kauppaopisto)	—	1	—		30	27	—	53	4	57	43	75.4		
Suomen liitemiesten kauppaopisto (Finska affärsmäns handelsinstitut)	1	—	—	11	66	23	89	—	—	89	41	46.1	36 000	
Helsingin kauppatoulu. Helsingfors handels- skola	—	—	1	13	52	142	116	76	2	194	125	64.4	45 000	
Helsingin kauppiaitten kauppatoulu (Affärs- männen i Helsingfors handelsskola)	1	—	—	8	32	43	75	—	—	75	43	57.3	36 000	
Handelsbiträdesskolan (Biteapulaistoulu)	—	1	—	7	17	18	—	35	—	35	29	82.9	8 000	
Suomen liitemiesyhdistyksen liiteapulaistoulu- kursit (Finska affärsmanaföreningens af- tonkurser för handelsbiträden)	1	—	—	7	66	105	171	—	—	171	171	100.0	20 000	
Seknillisiä oppilaitotfia. Tekniska läroverk.														
Tekniska läroverket (Seknillinen opisto)	—	1	—	21	62	—	6	56	—	2) 62	37	59.7	36 000	
Teollisuusoulu. Industriskolan	—	—	1	25	266	—	198	68	—	266	137	51.3	—	
Oleiset ofastot. Allmänna avdelningarna	—	—	—	—	241	—	173	68	—	241	112	46.3	—	
Erilaiskursit. Specialkurserna	—	—	—	—	25	—	25	—	—	25	25	100.0	—	
Ammatti- ja käsityöläistouluja. Yrkes- och häftverksskolorna.														
Balmistawa poikain ammattitoulu. Förbe- redande yrkesskolan för gossar	—	—	1	13	141	—	102	39	—	141	134	95.0	475 367	
Tyttöjen ammattitoulu. Yrkesskolan för flickor Laideteollisuus-tesustoulu. Centralskolan för konstfiit	—	—	1	24	—	167	113	54	—	167	159	95.2	615 408	
Yhdenpäiväntoulu kirjaltajia warten. En- dagsskolan för typografer	—	—	1	48	312	178	364	122	4	490	298	60.8	275 300	
Yleinen ammattilaitoulu. Allmänna yrkes- skolan	—	—	1	15	57	40	82	15	—	97	80	82.5	176 016	
Muita erilaisammattitouluja. Övriga fackskolor.														
Musikkopisto. Musikinstitutet	—	—	1	99	339	342	—	—	—	3) 681	444	65.2	30 000	
Allestoulu. Förskolan	—	—	—	—	171	189	—	—	—	360	309	85.3	—	
Musikkitoulu. Musikskolan	—	—	—	—	145	132	—	—	—	277	120	43.3	—	
Satto-opisto. Fortbildningsavdelningen	—	—	—	—	23	21	—	—	—	44	15	34.1	—	
Sofeaintoulu. Blindskolan	—	—	1	16	24	16	35	5	—	2) 40	3	7.5	—	

1) Kewätlukuwuden koto oppilasmäärä. 2) Lukuwuden koto oppilasmäärä. 3) Oppilaita teskimäärin lukuwudon.

1) Hela elevantalet under värterminen. 2) Hela elevantalet under läsåret. 3) Elever i medeltal under läsåret.

134. Työväenopisto luvuina 1914—26.
Arbetsinstitutet läsaren 1914—26.

Luvuina Läsaren	Suomenkielinen osasto. — Finska avdelningen.												Ruotsinkielinen osasto. — Svenska avdelningen.											
	Ilmoittautuneita oppilaita. Anmälda elever.												Ilmoittautuneita oppilaita. Anmälda elever.											
	Oppiainopin lukk.				Yhteiskie- lien opettaja.				Läro- vid elementarkurserna				Öppnarens undervisningsämnen.				Öppnarens undervisningsämnen.							
	Gymlufufaufadella. Höstterminen.		Kewärlufufaufadella. Vårterminen.		Gymlufufaufadella. Höstterminen.		Kewärlufufaufadella. Vårterminen.		Gymlufufaufadella. Höstterminen.		Kewärlufufaufadella. Vårterminen.		Gymlufufaufadella. Höstterminen.		Kewärlufufaufadella. Vårterminen.		Gymlufufaufadella. Höstterminen.		Kewärlufufaufadella. Vårterminen.					
glt.	Sum.	glt.	Sum.	glt.	Sum.	glt.	Sum.	glt.	Sum.	glt.	Sum.	glt.	Sum.	glt.	Sum.	glt.	Sum.	glt.	Sum.	glt.	Sum.			
1925—26.																								
Raup. vanh. of. I stad. äldre delar																								
24	128	3	3	14	12	548	1 413	1 961	410	978	1 388	20	111	9	8 300	723	1 023	216	501	717				
Sörnänsfä tai Siltasaarella. I Sör- näs eller å Broholmen																								
24	128			12	13	119	1 540	2 659	763	1 014	1 777													
Banhasafatup. I Gammelstaden																								
6	20			3	4	62	86	148	40	52	92	4	10		32	34	66	12	16	28				
Räpyläsfä. I Kottby																								
Soutolassja. I Majstad																								
												6	10		11	25	36	12	25	37				
Yhteensä. Summa																								
24	276	3	3	20	17	1 729	3 039	4 768	1 213	2 044	3 257	272	702	75	20 131	9	8 343	782	1 125	240	542	782	132 233	40
1924—25.																								
22	316	3	3	19	17	1 724	2 778	4 502	1 333	2 229	3 562	258	031	80	21 138	9	8 414	760	1 174	248	557	805	123 637	45
1923—24.																								
26	300	3	3	18	17	1 361	2 268	3 629	1 033	1 709	2 742	233	771	40	21 162	8	8 310	633	943	503	550	1 053	114 967	40
1922—23.																								
33	294	1	1	17	16	1 716	2 874	4 590	1 095	1 626	2 721	178	712	15	23 163	7	8 237	549	786	186	372	558	76 250	72
1921—22.																								
36	308	2	2	18	16	1 907	2 955	4 862	1 209	1 989	3 198	148	741	80	27 200	7	8 287	676	963	308	618	926	65 619	44
1920—21.																								
21	302	2	2	17	14	2 199	3 240	5 439	1 515	2 283	3 798	110	502	05	23 210	7	8 302	601	903	327	625	952	50 517	28
1919—20.																								
29	324			17	14	1 745	2 658	4 403	1 570	2 106	3 676	67	577	92	18 202	7	8 260	566	826	257	533	790	36 780	15
1918—19.																								
23	280			14	14	623	1 320	1 943	739	1 441	2 180	39	693	04	22 197	6	7 213	468	681	268	518	786	19 554	12
1917—18.																								
13	156			13	12	2 036	1 881	3 917	1 433	1 319	2 752	42	232	45	15 102	6	7 218	369	587	102	235	337	22 239	95
1916—17.																								
21	282			11	12	1 864	1 388	3 252	1 765	1 571	3 336	34	570	84	21 217	6	7 358	541	899	209	366	575	19 448	—
1915—16.																								
22	298			11	11	1 698	1 492	3 190	1 666	1 460	3 126	33	595	75	24 228	6	7 359	464	823	302	469	771	19 720	99
1914—15.																								
22	330			10	10	1 640	1 271	2 911	1 618	1 347	2 965	41	184	01	20 276	6	7						770	4

1) Sitä paitsi suomenkieliselle ja ruotsinkieliselle osastolle yhteisiä kustannuksia, vuonna 1916 Smf. 898:70, vuonna 1917 Smf. 901:75, vuonna 1918 Smf. 1 137:—, vuonna 1919 Smf. 3 549:—, vuonna 1920 Smf. 4 545:—, vuonna 1921 Smf. 7 795:—, vuonna 1922 Smf. 6 528:30, vuonna 1923 Smf. 10 645:—, vuonna 1924 Smf. 12 034:73 ja vuonna 1925 Smf. 15 019:75 sekä kaupunkien työväenopistojen edustajain kokouksen kustannuksia vuonna 1917 Smf. 1 461:55. 2) Ovat lastetut luennointijoihin ja esitelmiin. 3) Näihin sisältyvät sekä suomenkielisten ja ruotsinkielisten työväenluentokurssejen kustannukset kewärlufufaufadella 1914 että työväenopiston molempien osastojen kustannukset syyslufufaufadella 1914. 4) Ratjo edelläolevaa alom.

1) Dessutom för finska och svenska avdelningarna gemensamma kostnader, år 1916 Fmk 898:70, år 1917 Fmk 901:75, år 1918 Fmk 1 137:—, år 1919 Fmk 3 549:—, år 1920 Fmk 4 545:—, år 1921 Fmk 7 795:—, år 1922 Fmk 6 528:30, år 1923 Fmk 10 645:—, år 1924 Fmk 12 034:73 och år 1925 Fmk 15 019:75 ävensom kostnader för ett möte av representanter för städernas arbetsinstitut år 1917 Fmk 1 461:55. 2) Ingå bland uppgifterna om föredragare och föredrag. 3) Här ingå kostnaderna för finska och svenska arbetsundervisningskurserna vårterminen 1914 samt för arbetsinstitutets båda avdelningar höstterminen 1914. 4) Se föreg. not.

Suom.: Rosta osa luennointijoiista, opettajista ja opetusaineista oli yhteiset eri opintohuoneistoissa, eiwät jummat näistä ole yhtäpitäviä yhteis-
laskettawien kansja.

Ann.: Emedan en del av föredragarna, lärarna och undervisningsämnenä voro gemensamma för olika undervisningslokaler, överensstämma summa-
uppgifterna för dessa icke med summan av addenderna.

135. Käynnit Suomen valtioarkistossa vuosina 1900—25¹⁾.
Besök å Finlands statsarkiv åren 1900—25¹⁾.

Ruokausi. Månad.		Tutkijain känntejä. Besök av forskare.	Muita känntejä ²⁾ . Övriga besök ²⁾ .	Buosi. År.	Tutkijain känntejä. Besök av forskare.	Muita känntejä ²⁾ . Övriga besök ²⁾ .	Buosi. År.	Tutkijain känntejä. Besök av forskare.	Muita känntejä ²⁾ . Övriga besök ²⁾ .
1925.									
Tammikuu.	Januari	563	101	1924..	6 173	569	1915..	418	88
Helmi- kuu.	Februari	572	76	1923..	5 907	633	1910..	5 580	235
Maaliskuu.	Mars	752	98	1922..	5 845	541	1905..	2 769	227
Huhtikuu.	April	821	88	1921..	4 320	483	1900..	2 647	359
Toukokuu.	Maj	983	75	1920..	4 695	500			
Kesäkuu.	Juni	694	81						
Heinäkuu.	Juli	482	34						
Elokuu.	Augusti	571	57						
Syyskuu.	September	887	60						
Lokakuu.	Oktober	1 164	59						
Marraskuu.	November	1 207	64						
Joulukuu.	December	774	44						
Yhteensä. Summa		9 470	837						

¹⁾ Tutkijain jätti oli suljettuna elok. 1914—syysk. 1915; seuraavana josta-aikana oli arkisto vain osaksi käytettävänä. ²⁾ Sellaisten henkilöiden käynnejä, jotka ovat lyhyemmän ajan käyttäneet asiakirjoja arkistossa tai jollain muulla tavalla käyttäneet tietoja.

¹⁾ Forskarsalen var stängd aug. 1914—sept. 1915; under den följande krigstiden var arkivet endast delvis tillgängligt. ²⁾ Besök av sådana personer, vilka för kortare tid begagnat handlingar i arkivet eller där anhållit om upplysningar.

136. Raupunginkirjaston kirjavarasto vuosina 1900—25.
Stadsbibliotekets bokförråd åren 1900—25.

Vuosi ja kirjallisuustaso ¹⁾ . År och litteraturavdelning ¹⁾ .		Ridosten luku. Antal volymer.												
		Uusia. Tillkomna.			Poistettuja. Avskrivna.			Suoden lopussa. Vid årets utgång.						Yhteensä. Summa.
		Suomalaisia. Finska.	Skandinavia. språk.	Muut kielet. Övriga språk.	Suomalaisia. Finska.	Skandinavia. språk.	Muut kielet. Övriga språk.	Suomalaisia. Finska.		Skandinavia. språk.		Muut kielet. Övriga språk.		
								Luku. Antal.	o/o.	Luku. Antal.	o/o.	Luku. Antal.	o/o.	
1925.														
Of. I.	Avd. I	131	129	1	8	6	—	2 310	59.0	1 583	40.5	19	0.5	3 912
II.	II	373	408	19	111	97	2	4 502	42.2	5 882	55.2	273	2.6	10 657
III.	III	234	219	30	64	42	3	2 386	43.7	2 974	54.4	103	1.9	5 463
IV.	IV	2 991	2 386	212	1 515	1 247	40	27 884	47.0	30 063	50.7	1 378	2.3	59 325
V.	V	425	400	47	118	59	5	7 235	51.5	6 159	43.8	653	4.7	14 047
VI.	VI	247	273	19	92	79	1	3 117	45.5	3 647	53.2	90	1.3	6 854
VII.	VII	360	199	5	41	45	1	3 738	56.3	2 855	43.0	45	0.7	6 638
VIII.	VIII	82	63	2	39	50	—	774	47.0	863	52.5	8	0.5	1 645
IX.	IX	367	253	16	69	75	2	3 409	50.8	3 174	47.3	128	1.9	6 711
X ²⁾ .	X ²⁾	551	374	14	73	50	1	7 215	48.0	7 402	49.2	421	2.8	15 038
Yht. Summa		5 761	4 704	365	2 130	1 750	55	62 570	48.0	64 602	49.6	3 118	2.4	130 290
1924		5 030	4 791	358	1 123	804	7	58 939	47.8	61 648	49.9	2 808	2.3	123 395
1923		5 794	3 919	209	2 255	1 616	15	55 032	47.8	57 661	50.1	2 457	2.1	115 150
1922		3 528	2 893	235	523	612	6	51 493	47.2	55 358	50.7	2 263	2.1	109 114
1921		2 430	2 119	224	551	441	1	48 488	46.8	53 077	51.2	2 034	2.0	103 599
1920		3 152	2 163	168	1 225	1 008	16	46 609	46.7	51 399	51.5	1 811	1.8	99 819
1915		3 556	3 479	125	1 100	1 306	15	32 629	44.2	40 359	54.6	862	1.2	73 850
1910		1 550	1 836	—	428	649	—	20 147	41.5	28 856	58.5	—	—	49 303
1905		1 394	1 549	—	187	268	—	14 661	39.7	22 287	60.3	—	—	36 948
1900		880	1 563	—	262	362	—	10 326	38.1	16 742	61.9	—	—	27 068

¹⁾ Katso taul. 139. ²⁾ Sotemistoteotia, sanoma- ja aikauslehtiä y. m., jotka ovat ainoastaan luku- ja lauseisja käytettävissä.

¹⁾ Se tab. 139. ²⁾ Uppslagsverk, tidningar och tidskrifter m. m., tillgängliga endast i läsesalarna. Sjöfingrin Hlaast. vuositt. 1926. — Statist. drsb. f. H-fors 1926.

137. Raupungin kirjaston ja sen haarakirjastojen lainausliite vuosina 1915—25.
Länerörelsen vid stadsbiblioteket och dess filialer åren 1915—25.

W u o s i. Å r.	Antal utlåningsdagar.	Eainattuja niboiffia. Antal utlånade volymer.												Resttimäärin lainattuja niboiffia päivää lohjt. Medeltal utlånade volymer per dag.												
		Tietokirjoja, runoja ja näytelmiä. Studielitteratur samt dikter och dramer.				Romaaneja ja leptomuffia. Roman- och berättelselitteratur.				Yhteenfä. Summa.				Yhteensä. Summa.	Suomenkiel. Övriga språk.	Yhteensä. Summa.	Suomenkiel. Övriga språk.	Yhteensä. Summa.	Suomenkiel. Övriga språk.	Yhteensä. Summa.						
		Suomalaisia. Finska.	Suomenkiel. Suomenkiel. Suomenkiel.	Suomenkiel. Suomenkiel. Suomenkiel.	Suomenkiel. Suomenkiel. Suomenkiel.	Suomenkiel. Suomenkiel. Suomenkiel.	Suomenkiel. Suomenkiel. Suomenkiel.	Suomenkiel. Suomenkiel. Suomenkiel.	Suomenkiel. Suomenkiel. Suomenkiel.	Suomenkiel. Suomenkiel. Suomenkiel.	Suomenkiel. Suomenkiel. Suomenkiel.	Suomenkiel. Suomenkiel. Suomenkiel.	Suomenkiel. Suomenkiel. Suomenkiel.								Suomenkiel. Suomenkiel. Suomenkiel.	Suomenkiel. Suomenkiel. Suomenkiel.	Suomenkiel. Suomenkiel. Suomenkiel.	Suomenkiel. Suomenkiel. Suomenkiel.	Suomenkiel. Suomenkiel. Suomenkiel.	Suomenkiel. Suomenkiel. Suomenkiel.
Pääkirjasto. Huvudbiblioteket.																										
1915	334	37 878	40 112	856	78 846	80 502	78 330	1 823	160 655	118 380	49.4	118 442	49.5	2 679	1.1	239 501	236	481	354	355	8	717				
1916	347	41 539	45 269	1 233	88 041	88 881	89 154	2 603	180 638	130 420	48.6	134 423	50.0	3 836	1.4	268 679	254	520	376	387	11	774				
1917	346	42 808	45 971	1 245	90 024	94 054	94 395	2 816	191 265	136 862	48.7	140 366	49.9	4 061	1.4	281 289	260	553	395	406	12	813				
1918	262	27 056	29 679	876	57 611	60 702	63 813	1 828	126 343	87 758	47.7	93 492	50.8	2 704	1.5	183 954	220	482	335	357	10	702				
1919	340	40 214	45 157	1 474	86 845	84 262	89 998	3 572	177 832	124 476	47.0	135 155	51.1	5 046	1.9	264 677	255	523	366	397	15	778				
1920	331	40 422	49 245	1 641	91 308	88 149	103 976	4 212	196 337	128 571	44.7	153 221	53.3	5 853	2.0	287 645	276	593	388	463	18	869				
1921	343	47 834	58 516	2 006	108 356	102 912	126 160	5 809	234 881	150 746	43.9	184 676	53.8	7 815	2.9	343 237	316	685	440	538	23	1 001				
1922	287	46 232	53 281	1 798	101 311	91 445	116 563	5 213	213 221	137 677	43.8	169 844	54.0	7 011	2.2	314 532	353	743	480	592	24	1 096				
1923	344	50 524	57 388	1 833	109 745	99 239	125 389	5 795	230 423	149 763	44.0	182 777	53.7	7 628	2.9	340 168	319	670	436	531	22	989				
1924	343	56 033	65 741	2 057	123 831	110 893	132 065	8 094	251 052	166 926	44.5	197 806	52.8	10 151	2.7	374 883	361	732	487	577	29	1 093				
1925	330	60 410	66 953	2 261	129 624	115 380	135 403	9 858	260 641	175 790	45.0	202 356	51.9	12 119	3.1	390 265	393	790	533	613	37	1 183				
Esöölön haara- kirjasto. Filialen i Tölö.																										
1915	302	3 285	2 133	—	5 418	11 738	8 393	—	20 131	15 023	58.8	10 526	41.2	—	—	25 549	18	67	50	35	—	85				
1916	308	3 977	2 544	—	6 521	11 752	9 991	—	21 743	15 729	55.7	12 535	44.3	—	—	28 264	21	71	51	41	—	92				
1917	303	3 901	2 785	—	6 686	12 044	9 916	—	21 960	15 945	55.7	12 701	44.3	—	—	28 646	22	73	53	42	—	95				
1918	222	2 227	2 020	—	4 247	7 299	7 476	—	14 775	9 526	50.1	9 496	49.9	—	—	19 022	19	67	43	43	—	86				
1919	301	3 174	2 655	—	5 829	10 917	10 597	—	21 514	14 091	51.5	13 252	48.5	—	—	27 343	19	72	47	44	—	91				
1920	298	3 104	2 877	—	5 981	11 150	10 855	—	22 005	14 254	50.9	13 732	49.1	—	—	27 986	20	74	48	46	—	94				
1921	305	3 270	2 922	—	6 192	12 624	11 072	—	23 696	15 894	53.2	13 994	46.8	—	—	29 888	20	78	52	46	—	98				
1922	303	3 270	2 507	—	5 777	13 048	10 679	—	23 727	16 318	55.3	13 186	44.7	—	—	29 504	19	78	54	43	—	97				

1923	303	3 549	2 616	—	6 165	13 148	10 257	—	23 405	16 697	56.5	12 873	43.5	—	—	29 570	20	77	55	42	—	97
1924	304	4 075	2 215	—	6 290	14 299	9 692	—	23 991	18 374	60.7	11 907	39.3	—	—	30 281	21	79	61	39	—	100
1925	297	4 088	2 516	—	6 604	13 693	10 080	—	23 773	17 781	58.5	12 596	41.5	—	—	30 377	22	80	60	42	—	102
Rallion haara-																						
tiijasto.																						
<i>Filialen i Berghall.</i>																						
1915	334	30 803	7 419	—	38 222	72 591	23 095	—	95 686	103 394	77.2	30 514	22.8	—	—	133 908	114	287	310	91	—	401
1916	347	36 791	7 868	—	44 659	89 658	25 104	—	114 762	126 449	79.3	32 972	20.7	—	—	159 421	128	331	364	95	—	459
1917	346	39 769	7 781	—	47 550	97 236	24 329	—	121 565	137 005	81.0	32 110	19.0	—	—	169 115	138	351	396	93	—	489
1918	262	25 238	4 986	—	30 224	64 304	17 380	—	81 684	89 542	80.0	22 366	20.0	—	—	111 908	115	312	342	85	—	427
1919	340	36 078	8 096	—	44 174	87 426	25 101	—	112 527	123 504	78.8	33 197	21.2	—	—	156 701	130	331	363	98	—	461
1920	331	38 194	8 815	—	47 009	97 474	26 132	—	123 606	135 668	79.5	34 947	20.5	—	—	170 615	142	373	410	105	—	515
1921	343	49 415	10 379	—	59 794	117 786	29 790	—	147 576	167 201	80.6	40 169	19.4	—	—	207 370	174	430	487	117	—	604
1922	342	50 878	12 071	—	62 949	118 205	32 299	—	150 504	169 083	79.2	44 370	20.8	—	—	213 453	184	440	494	130	—	624
1923	344	47 474	10 530	—	58 004	109 248	29 175	—	138 423	156 722	79.8	39 705	20.2	—	—	196 427	169	402	456	115	—	571
1924	343	49 663	8 664	—	58 327	118 097	24 932	—	143 029	167 760	83.3	33 596	16.7	—	—	201 356	170	417	489	98	—	587
1925	330	49 309	8 629	—	57 938	120 768	25 239	—	146 007	170 077	83.4	33 868	16.6	—	—	203 945	176	442	515	103	—	618
Hermannin																						
haaratiijasto.																						
<i>Filialen i Herman-</i>																						
<i>stad.</i>																						
1915	302	2 081	770	—	2 851	6 298	6 353	—	12 651	8 379	54.1	7 123	45.9	—	—	15 502	9	42	28	23	—	51
1916	306	2 291	1 041	—	3 332	7 744	5 645	—	13 389	10 035	60.0	6 686	40.0	—	—	16 721	11	44	33	22	—	55
1917	304	2 157	1 475	—	3 632	7 903	6 577	—	14 480	10 060	55.5	8 052	44.5	—	—	18 112	12	48	33	27	—	60
1918	222	1 204	865	—	2 069	4 528	3 871	—	8 399	5 732	54.8	4 736	45.2	—	—	10 468	9	38	26	21	—	47
1919	301	2 098	1 315	—	3 413	7 196	5 672	—	12 868	9 294	57.1	6 987	42.9	—	—	16 281	11	43	31	23	—	54
1920	298	2 488	1 252	—	3 740	9 417	5 999	—	15 416	11 905	62.1	7 251	37.9	—	—	19 156	12	52	40	24	—	64
1921	305	3 164	1 692	—	4 856	10 188	7 400	—	17 588	13 352	59.5	9 092	40.5	—	—	22 444	16	58	44	30	—	74
1922	303	4 038	1 979	—	6 017	12 311	7 126	—	19 437	16 349	64.2	9 105	35.8	—	—	25 454	20	64	54	30	—	84
1923	299	4 439	2 049	—	6 488	12 894	8 119	—	21 013	17 333	63.0	10 168	37.0	—	—	27 501	22	70	58	34	—	92
1924	304	4 304	2 182	—	6 486	13 856	7 553	—	21 409	18 160	65.1	9 735	34.9	—	—	27 895	21	71	60	32	—	92
1925	297	4 241	2 135	—	6 376	13 682	6 853	—	20 535	17 923	66.6	8 988	33.4	—	—	26 911	22	69	61	30	—	91

138. Raupungintirjaston (pääkirjaston ja haarakirjastojen yhteinen) lainausliite vuonna 1912—25, kuukaufittain. Lånerörelsen vid stadsbiblioteket (huvudbiblioteket och filialerna tillsammans) åren 1912—25, månadsvis.

132

Vuosi ja kuukausi. År och månad.		Sainattuja niteitä. Antal utlånade volymer.												Restmäärin lainattuja niteitä päivää kohti. Medeltal utlånade volymer per dag.								
		Tietokirjoja, runoja ja näytelmiä. Studielitteratur samt dikter och dramer.				Romaaneja ja kertomuksia. Roman- och berättelse litteratur.				Yhteensä. Summa.				Tietokirjoja, runoja ja näytelmiä. Studielit., samt dikter och dramer.	Romaaneja ja kertomuksia. Roman- och berättelselit.	Suomalaisia. Finnska.	Skandinavia. Skandinav. språk.	Muut kielet. Övriga språk.	Yhteensä. Summa.			
		Suomalaisia. Finnska.	Skandinavia. Skandinav. språk.	Muut kielet. Övriga språk.	Yhteensä. Summa.	Suomalaisia. Finnska.	Skandinavia. Skandinav. språk.	Muut kielet. Övriga språk.	Yhteensä. Summa.	Suomalaisia. Finnska.		Skandinavia. Skandinav. språk.								Muut kielet. Övriga språk.		
										Luku. Antal.	0/o.	Luku. Antal.	0/o.							Luku. Antal.	0/o.	
1925.		14 865	9 085	234	24 184	32 793	20 432	932	54 157	47 658	60.8	29 517	37.7	1 166	1.5	78 341	806	1 805	1 589	983	-39	2 611
Tammikuu.	Januari	13 154	8 737	261	22 152	28 330	18 333	941	47 604	41 484	59.5	27 070	38.8	1 202	1.7	69 756	791	1 700	1 481	967	43	2 491
Maaliskuu.	Mars	13 414	9 022	237	22 673	29 121	19 078	987	49 186	42 535	59.2	28 100	39.1	1 224	1.7	71 859	731	1 587	1 371	907	40	2 318
Suhikuu.	April	11 050	7 666	235	18 951	24 105	16 386	862	41 353	35 155	58.3	24 052	39.9	1 097	1.8	60 304	677	1 477	1 256	859	39	2 154
Toukokuu.	Maj	8 815	6 209	185	15 209	20 302	13 930	846	35 078	29 117	57.9	20 139	40.0	1 031	2.1	50 287	507	1 169	971	671	34	1 676
Kesäkuu.	Juni	4 006	2 794	87	6 887	8 854	6 086	431	15 371	12 860	57.8	8 880	39.9	518	2.3	22 258	652	1 504	1 256	853	47	2 156
Heinäkuu.	Juli	5 473	3 498	106	9 077	13 987	9 354	644	23 985	19 460	58.8	12 852	38.9	750	2.3	33 062	352	951	772	503	28	1 303
Elokuu.	Augusti	6 855	4 296	104	11 255	16 641	10 870	686	28 197	23 496	59.6	15 166	38.4	790	2.0	39 452	450	1 153	959	614	30	1 603
Syyskuu.	September	8 362	6 238	180	14 780	18 338	13 700	869	32 907	26 700	56.0	19 938	41.8	1 049	2.2	47 687	493	1 096	889	665	35	1 589
Lothuu.	Oktober	10 431	7 639	207	18 277	23 755	17 322	960	42 037	34 186	56.7	24 961	41.4	1 167	1.9	60 314	590	1 356	1 002	806	38	1 946
Marraskuu.	November	11 306	8 076	203	19 585	24 820	17 138	874	42 832	36 126	57.9	25 214	40.4	1 077	1.7	62 417	652	1 428	1 204	840	36	2 080
Joulukuu.	December	10 317	6 973	222	17 512	22 477	14 946	826	38 249	32 794	58.8	21 919	39.8	1 048	1.9	55 761	627	1 370	1 174	785	38	1 997
Koko vuosi. Hela året		118 048	80 233	2 261	200 542	263 523	177 575	9 858	450 956	381 571	58.6	257 808	39.6	12 119	1.8	651 498	613	1 381	1 169	788	37	1 994
1924		114 075	78 802	2 057	194 934	257 145	174 242	8 094	439 481	371 220	58.5	253 044	39.9	10 151	1.8	634 415	573	1 299	1 097	746	29	1 872
1923		105 986	72 583	1 833	180 402	234 529	172 940	5 795	413 264	340 515	57.4	245 523	41.3	7 628	1.3	593 666	530	1 219	1 005	722	22	1 749
1922		104 418	69 838	1 798	176 054	235 009	166 667	5 213	406 889	339 427	58.2	236 505	40.6	7 011	1.2	582 943	576	1 325	1 082	795	24	1 901
1921		103 683	73 509	2 006	179 198	243 510	174 422	5 809	423 741	347 193	57.6	247 931	41.1	7 815	1.3	602 939	526	1 251	1 023	731	23	1 777
1920		84 208	62 189	1 641	148 038	206 190	146 962	4 212	357 364	290 398	57.4	209 151	41.4	5 853	1.2	505 402	450	1 092	886	638	18	1 542
1919		81 564	57 223	1 474	140 261	189 801	131 368	3 572	324 741	271 365	58.4	188 591	40.5	5 046	1.1	465 002	415	969	807	562	15	1 384
1918		55 725	37 550	876	94 151	136 833	92 540	1 828	231 201	192 558	59.2	130 090	40.0	2 704	0.8	325 352	363	899	746	506	10	1 262
1917		88 635	58 012	1 245	147 892	211 237	135 217	2 816	349 270	299 872	60.3	193 229	38.9	4 061	0.8	497 162	432	1 025	877	568	12	1 457
1916		84 598	56 722	1 233	142 553	198 035	129 894	2 603	330 532	282 633	59.7	186 616	39.5	3 836	0.8	473 085	414	966	824	545	11	1 380
1915		74 047	50 434	856	125 337	171 129	116 171	1 823	289 123	245 176	59.2	166 605	40.2	2 679	0.6	414 460	377	877	742	504	8	1 254
1914		75 130	45 828	752	121 710	170 519	114 574	1 461	286 554	245 649	60.2	160 402	39.3	2 213	0.5	408 264	367	869	752	478	6	1 236
1913		72 008	42 873	564	115 445	161 752	116 246	1 120	279 118	233 760	59.8	159 119	40.3	1 684	0.4	394 563	352	853	724	476	5	1 205
1912		71 327	53 193	524	125 044	145 923	123 532	687	270 142	217 250	55.0	176 725	44.7	1 211	0.3	395 186	373	811	659	522	3	1 184

139. Lainat kaupunginkirjaston kirjavaraston eri osastoilta vuonna 1911—25.
Utlåningen ur bokförrådets olika avdelningar vid stadsbiblioteket åren 1911—25.

B u o j i. Å r.		I. Uskontoa. I. Religion.		II. Historian ja elämäkertoja. II. Historia och levnadsbeskrivningar.		III. Maantietoa ja matkafertomuksia. III. Geografi och rese-skildringar.		IV. Romanneja, kertomuksia ja satuja. IV. Romaner, berättelser och sagor.		V. Runoja, näytelmiä, kirjallisuusoppi ja taidehistoriaa. V. Runor, dramer samt litteratur-, lærdoms- och konsthistoria.		VI. Terveystiete, lääketiede, luonnontiede, matematiikka ja teknologiaa. VI. Hälsölära, läkekonst, naturvetenskap, matematik och teknologi.		VII. Oikeus- ja valtiooppi, yhteiskunnallisia tutkimuksia ja taloustietettä. VII. Rätts- och statskunskap, sociala frågor och ekonomi.		VIII. Kielet. VIII. Språk.		IX. Filosofiaa, tieteensoppia, kasvatusta, ucheilua sekä muita ja sekalaisia aineita. IX. Filosofi, sedelära, uppfostran, idrott samt övriga och blandade ämnen.		X. Yhteensä. Summa utlånade volymer.
		Ribotffia. Antal vol.	0/0.	Ribotffia. Antal vol.	0/0.	Ribotffia. Antal vol.	0/0.	Ribotffia. Antal vol.	0/0.	Ribotffia. Antal vol.	0/0.	Ribotffia. Antal vol.	0/0.	Ribotffia. Antal vol.	0/0.	Ribotffia. Antal vol.	0/0.			
1925.																				
Pääkirjasto.	Huvudbiblioteket..	3 191	0.8	32 801	8.4	17 641	4.5	260 641	66.8	25 733	6.6	19 365	5.0	8 269	2.1	5 813	1.5	16 811	4.3	390 265
Kallion haarakirjasto.	Berghälls filial..	1 340	0.6	14 620	7.2	9 747	4.8	146 007	71.6	12 062	5.9	8 887	4.4	3 300	1.6	1 374	0.7	6 608	3.2	203 945
Töölön "	Töölö	20	0.1	2 169	7.1	1 771	5.8	23 773	78.3	1 079	3.5	837	2.8	138	0.5	134	0.4	456	1.5	30 377
Hermannin "	Hermanstads	122	0.4	2 037	7.6	1 230	4.6	20 535	76.3	1 212	4.5	681	2.5	344	1.3	176	0.7	574	2.1	26 911
Kaikki. Samtliga		4 673	0.7	51 627	7.9	30 389	4.7	450 956	69.2	40 086	6.2	29 770	4.6	12 051	1.8	7 497	1.1	24 449	3.8	651 498
Siitä: Därav:																				
Suomalaisia kirjoja.	Finska böcker....	2 319	0.6	28 875	7.6	17 254	4.5	263 523	69.1	26 302	6.9	17 337	4.5	6 965	1.8	4 011	1.1	14 985	3.9	381 571
Kuotjalaisia ¹⁾	Svenska ¹⁾	2 354	0.9	22 752	8.4	13 135	4.9	187 433	69.4	13 784	5.1	12 433	4.6	5 086	1.9	3 486	1.3	9 464	3.5	269 927
1924.....		4 541	0.7	48 335	7.6	31 851	5.0	439 481	69.3	40 284	6.4	29 101	4.6	10 900	1.7	6 914	1.1	23 008	3.6	634 415
1923.....		4 125	0.7	49 413	8.3	30 663	5.2	413 264	69.6	36 409	6.1	26 400	4.5	8 507	1.4	5 087	0.9	19 798	3.3	593 666
1922.....		3 242	0.6	50 689	8.7	29 219	5.0	406 889	69.8	35 901	6.2	24 773	4.2	8 360	1.4	4 593	0.8	19 277	3.3	582 943
1921.....		3 137	0.5	52 291	8.7	28 143	4.7	423 741	70.3	37 736	6.3	24 209	4.0	8 625	1.4	5 145	0.8	19 912	3.3	602 939
1920.....		3 083	0.6	43 817	8.7	22 824	4.5	357 364	70.7	32 550	6.4	19 243	3.8	6 397	1.3	4 402	0.9	15 722	3.1	505 402
1919.....		2 263	0.5	42 234	9.1	22 148	4.8	324 741	69.8	31 672	6.8	17 025	3.7	6 519	1.4	4 259	0.9	14 141	3.0	465 002
1918.....		1 397	0.4	26 053	8.0	16 038	4.9	231 201	71.1	22 036	6.8	11 164	3.4	5 415	1.7	3 109	1.0	8 939	2.7	325 352
1917.....		2 536	0.5	37 984	7.6	23 636	4.8	349 270	70.2	35 609	7.2	19 181	3.9	7 883	1.6	5 382	1.1	15 681	3.1	497 162
1916.....		3 063	0.7	34 722	7.3	23 412	5.0	330 532	69.9	33 992	7.2	19 569	4.1	7 239	1.5	5 402	1.1	15 154	3.2	473 085
1915.....		2 669	0.6	31 397	7.6	20 715	5.0	289 123	69.7	28 922	7.0	16 829	4.1	6 208	1.5	5 296	1.3	13 301	3.2	414 460
1914.....		2 454	0.6	30 907	7.6	21 188	5.2	286 554	70.2	28 266	6.9	15 656	3.8	5 274	1.3	4 774	1.2	13 191	3.2	408 264
1913.....		2 033	0.5	29 428	7.5	20 383	5.2	279 118	70.7	27 259	6.9	14 602	3.7	4 789	1.2	4 209	1.1	12 742	3.2	394 563
1912.....		2 457	0.6	37 164	9.4	25 020	6.3	270 142	68.4	24 791	6.3	15 155	3.8	3 893	1.0	3 919	1.0	12 645	3.2	395 186
1911.....		861	0.4	8 379	3.4	3 903	1.6	209 600	85.8	7 632	3.1	5 064	2.1	1 774	0.7	1 980	0.8	5 107	2.1	244 300

¹⁾ Tähän sisältyvät myös vieraskielisten kirjain lainat.
¹⁾ Häri ingå även utlånade volymer på utländska språk.

140. Lainaajat kaupungintirjastosta vuonna 1912—25.
Låntagare vid stadsbiblioteket åren 1912—25.

W u o f i . Å r .	Miehiä. Män.			Stafia. Kvinnor.			Lapfia. Barn.			Yhteensä. Summa.			%:sa tolo luvusta olivat: 1% av hela antalet utgjorde:			
	Raiffian. Inalles.	Sittä ruumillisten työn tekijöitä. Därav kroppsarbetare.		Raiffian. Inalles.	Sittä ruumillisten työn tekijöitä. Därav kroppsarbetare.		gottia. Gossar.	Flickor.	Yhteensä. Summa.	Miespuolifia. Mankön.	Naispuolifia. Kvinnön.	Stalepuolifia. Kvinnön.	Miespuolifet. Mankön.	Stalepuolifet. Kvinnön.	Sädekaemilifet. Fullvuxna.	Lapset. Barn.
		Eutu. Antal.	%.		Eutu. Antal.	%.										
Suomalaisia lainaajia. Finska låntagare. 1925.																
Pääkirjasto. Huvudbiblioteket ..	2 737	1 525	55.7	2 496	1 179	47.2	1 269	663	1 932	4 006	3 159	7 165	55.9	44.1	73.0	27.0
Ration haarakirjasto. Berghälls filial ..	1 947	1 434	73.7	1 819	1 162	63.9	1 212	930	2 142	3 159	2 749	5 908	53.5	46.5	63.7	36.3
Töölön " Tölo ..	174	132	75.9	187	125	66.8	214	99	313	388	286	674	57.6	42.4	53.6	46.4
Hermannin " Hermanstads ..	173	160	92.5	113	96	85.0	259	133	392	432	246	678	63.7	36.3	42.2	57.8
Raiffi. Samtliga	5 031	3 251	64.6	4 615	2 562	55.5	2 954	1 825	4 779	7 985	6 440	14 425	55.4	44.6	66.9	33.1
1924	4 870	3 079	63.2	4 386	2 331	53.1	2 888	1 650	4 538	7 758	6 036	13 794	56.2	43.8	67.1	32.9
1923	4 769	3 092	64.8	4 264	2 361	55.4	2 995	1 617	4 612	7 764	5 881	13 645	56.9	43.1	66.2	33.8
1922	4 527	3 021	66.7	4 078	2 378	58.3	3 234	1 811	5 045	7 761	5 889	13 650	56.9	43.1	63.0	37.0
1921	4 281	2 746	64.1	3 934	2 294	58.3	3 169	1 854	5 023	7 450	5 788	13 238	56.3	43.7	62.1	37.9
1920	3 808	2 369	62.2	3 416	1 969	57.6	3 289	1 839	5 128	7 097	5 255	12 352	57.5	42.5	58.5	41.5
1919	3 390	1 996	58.9	3 195	1 664	52.1	3 079	1 783	4 862	6 469	4 978	11 447	56.5	43.5	57.5	42.5
1918	3 121	1 934	62.0	2 831	1 583	55.9	2 918	1 884	4 802	6 039	4 715	10 754	56.2	43.8	55.3	44.7
1917	3 996	2 434	60.9	3 307	1 698	51.3	3 116	1 978	5 094	7 112	5 285	12 397	57.4	42.6	58.9	41.1
1916	3 821	2 271	59.4	3 264	1 662	50.9	3 008	1 649	4 657	6 829	4 913	11 742	58.2	41.8	60.3	39.7
1915	3 488	2 075	59.5	2 900	1 542	53.2	2 601	1 461	4 062	6 089	4 361	10 450	58.3	41.7	61.1	38.9
1914	3 091	1 782	57.7	2 565	1 270	49.5	2 302	1 332	3 634	5 393	3 897	9 290	58.1	41.9	60.9	39.1
1913	2 862	1 532	53.5	2 308	1 142	49.5	2 287	1 272	3 559	5 149	3 580	8 729	59.0	41.0	59.2	40.8
1912	2 485	1 462	58.8	1 954	974	49.8	.	.	3 210	.	.	7 649	.	.	58.0	42.0
Suomalaisia lainaajia. Svenska låntagare. 1925.																
Pääkirjasto. Huvudbiblioteket ..	3 333	1 101	33.0	4 405	719	16.3	893	621	1 514	4 226	5 026	9 252	45.7	54.3	83.6	16.4
Ration haarakirjasto. Berghälls filial ..	427	271	63.5	471	209	44.4	285	205	490	712	676	1 388	51.3	48.7	64.7	35.3
Töölön " Tölo ..	156	104	66.7	150	72	48.0	188	106	294	344	256	600	57.3	42.7	51.0	49.0
Hermannin " Hermanstads ..	75	60	80.0	57	34	59.6	79	88	167	154	145	299	51.5	48.5	44.1	55.9
Raiffi. Samtliga	3 991	1 536	38.5	5 083	1 034	20.3	1 445	1 020	2 465	5 436	6 103	11 539	47.1	52.9	78.6	21.4

1924	4 403	1 739	39.5	5 546	1 182	21.3	1 491	1 020	2 511	5 894	6 566	12 460	47.3	52.7	79.8	20.2
1923	4 143	1 874	45.2	4 990	1 683	33.7	1 603	1 095	2 698	5 746	6 085	11 831	48.6	51.4	77.2	22.8
1922	4 072	2 150	52.8	4 816	2 138	44.4	1 740	1 190	2 930	5 812	6 006	11 818	49.2	50.8	75.2	24.8
1921	3 762	1 740	46.3	4 507	1 347	29.9	1 787	1 183	2 970	5 549	5 690	11 239	49.4	50.6	73.6	26.4
1920	3 132	1 395	44.5	3 841	1 233	32.1	1 740	1 186	2 926	4 872	5 027	9 899	49.2	50.8	70.4	29.6
1919	3 101	1 502	48.4	3 532	1 354	38.3	1 790	1 219	3 009	4 891	4 751	9 642	50.7	49.3	68.8	31.2
1918	2 682	1 292	48.2	2 931	972	33.2	1 630	1 114	2 744	4 312	4 045	8 357	51.6	48.4	67.2	32.8
1917	3 159	1 485	47.0	3 378	930	27.5	1 711	1 143	2 854	4 870	4 521	9 391	51.9	48.1	69.6	30.4
1916	3 032	1 336	44.1	3 124	814	26.1	1 690	963	2 653	4 722	4 087	8 809	53.6	46.4	69.9	30.1
1915	2 733	1 353	49.5	2 889	897	31.0	1 541	936	2 477	4 274	3 825	8 099	52.8	47.2	69.4	30.6
1914	2 566	1 205	47.0	2 480	594	24.0	1 455	889	2 344	4 021	3 369	7 390	54.4	45.6	68.3	31.7
1913	2 365	1 158	49.0	2 312	683	29.5	1 409	807	2 216	3 774	3 119	6 893	54.8	45.2	67.9	32.1
1912	2 277	1 031	45.3	2 203	411	18.7	.	.	2 290	.	.	6 770	.	.	66.2	33.8

Raiffi lainaajat. Samtliga läntagare.
1925.

Bäafrjasto.	Huvudbiblioteket	6 070	2 626	43.3	6 901	1 898	27.5	2 162	1 284	3 446	8 232	8 185	16 417	50.1	49.9	79.0	21.0
Rallion haaratirjasto.	Berghälls filiaal	2 374	1 705	71.8	2 290	1 371	59.9	1 497	1 135	2 632	3 871	3 425	7 296	53.1	46.9	63.9	36.1
Esöölön	Töölö	330	236	71.5	337	197	58.5	402	205	607	732	542	1 274	57.5	42.5	52.4	47.6
Sermannin	Hermanstads	248	220	88.7	170	130	76.5	338	221	559	586	391	977	60.0	40.0	42.8	57.2

Raiffi. Samtliga 9 022 4 787 53.1 9 698 3 596 37.1 4 399 2 845 7 244 13 421 12 543 25 964 51.7 48.3 72.1 27.9

1924	9 273	4 818	52.0	9 932	3 513	35.4	4 379	2 670	7 049	13 652	12 602	26 254	52.0	48.0	73.2	26.8
1923	8 912	4 966	55.7	9 254	4 044	43.7	4 598	2 712	7 310	13 510	11 966	25 476	53.0	47.0	71.3	28.7
1922	8 599	5 171	60.1	8 894	4 516	50.8	4 974	3 001	7 975	13 573	11 895	25 468	53.3	46.7	68.7	31.3
1921	8 043	4 486	55.8	8 441	3 641	43.1	4 956	3 037	7 993	12 999	11 478	24 477	53.1	46.9	67.3	32.7
1920	6 940	3 764	54.2	7 257	3 202	44.1	5 029	3 025	8 054	11 969	10 282	22 251	53.8	46.2	63.8	36.2
1919	6 491	3 498	53.9	6 727	3 018	44.9	4 869	3 002	7 871	11 360	9 729	21 089	53.9	46.1	62.7	37.3
1918	5 803	3 226	55.6	5 762	2 555	44.3	4 548	2 998	7 546	10 351	8 760	19 111	54.2	45.8	60.3	39.5
1917	7 155	3 919	54.8	6 685	2 628	39.3	4 827	3 121	7 948	11 982	9 806	21 788	55.0	45.0	63.3	36.5
1916	6 853	3 607	52.6	6 388	2 476	38.8	4 698	2 612	7 310	11 551	9 000	20 551	56.2	43.8	64.4	35.6
1915	6 221	3 428	55.1	5 789	2 439	42.1	4 142	2 397	6 539	10 363	8 186	18 549	55.9	44.1	64.7	35.3
1914	5 657	2 987	52.8	5 045	1 864	36.9	3 757	2 221	5 978	9 414	7 266	16 680	56.4	43.6	64.2	35.8
1913	5 227	2 690	51.5	4 620	1 825	39.5	3 696	2 079	5 775	8 923	6 699	15 622	57.1	42.9	63.0	37.0
1912	4 762	2 493	52.4	4 157	1 385	33.3	.	.	5 500	.	.	14 419	.	.	61.9	38.1

141. Käynnin kaupunginkirjaston lufufaleisja woofina 1915—25.
Antalet besök å stadsbibliotekets läsesalar åren 1915—25.

Woofi ja tuukausti. År och månad.	R ä y n t e j ä. A n t a l b e s ö k.					Räyntejä festimäärin päiwää lohti. Medeltal besök per dag.				
	Opin- tofall. Studie- salen.	Meinen lufufali. Allmänna läsesalen.	Sanoma- lehti- huoneet. Tidnings- rummen.	Lasten lufufali. Läse- salen för barn.	Gyhteen- tän. Summa.	Opin- tofall. Studie- salen.	Meinen lufufali. Allmänna läsesalen.	Sanoma- lehti- huoneet. Tidnings- rummen.	Lasten lufufali. Läse- salen för barn.	Gyhteen- tän. Summa.
Pääkirjasto. Huvudbiblioteket. 1925.										
Tammikuu. Januari	1 675	6 759	20 352	7 478	36 264	56	225	678	249	1 208
Helmikuu. Februari	1 825	6 415	19 242	7 699	35 181	65	229	687	275	1 256
Maaliskuu. Mars	1 939	6 377	20 352	6 042	34 710	63	206	657	195	1 121
Huhtikuu. April	1 588	3 956	17 282	4 004	26 830	57	141	617	143	958
Toukokuu. Maj	1 334	3 107	18 123	3 024	25 588	44	104	604	101	853
Kesäkuu. Juni	463	1 110	10 427	1 084	13 084	36	85	453	83	657
Heinäkuu. Juli	694	1 727	16 288	1 569	20 278	22	56	525	51	654
Elokuu. Augusti	996	2 352	19 733	2 415	25 496	32	76	637	78	823
Syyskuu. September	1 377	3 732	22 034	2 989	30 132	46	124	734	100	1 004
Lofakuu. Oktober	1 675	5 339	24 137	5 187	36 338	54	172	779	167	1 172
Marraskuu. November	1 823	6 070	23 016	5 456	36 365	61	202	767	182	1 212
Joulukuu. December	1 222	4 720	18 880	4 145	28 967	44	169	674	148	1 035
Koko woofi. Hela året	16 611	51 664	229 866	51 092	349 233	49	152	655	150	1 006
1924	14 560	51 902	222 709	28 758	317 929	41	147	624	93	905
1923 ¹⁾	13 827	30 153	211 692	13 192	268 864	41	112	668	38	859
1922 ¹⁾	12 808	40 854	237 495	13 264	304 421	43	160	924	46	1 173
1921	17 095	59 062	313 841	12 924	402 922	48	166	882	38	1 134
1920	17 519	48 657	306 438	14 100	386 714	51	142	858	43	1 094
1919	13 473	44 112	244 451	15 154	317 190	38	125	689	45	897
1918	9 524	26 277	158 452	12 471	206 724	35	96	459	48	638
1917	22 349	56 605	280 584	20 356	379 894	63	159	782	59	1 063
1916	23 442	46 992	311 970	21 322	403 726	65	130	862	61	1 118
1915	17 245	44 720	266 181	22 130	350 276	50	129	737	66	982
Kallion haarakirjasto. Filiaalinen i Berghäll. 1925.										
Tammikuu. Januari	—	4 694	14 659	12 217	31 570	—	156	489	436	1 081
Helmikuu. Februari	—	4 084	12 574	9 534	26 192	—	146	449	341	936
Maaliskuu. Mars	—	3 764	13 601	6 176	23 541	—	121	439	199	759
Huhtikuu. April	—	2 983	11 355	3 858	18 196	—	107	406	138	651
Toukokuu. Maj	—	2 019	10 939	2 584	15 542	—	67	365	86	518
Kesäkuu. Juni	—	692	9 904	1 233	11 829	—	53	354	112	519
Heinäkuu. Juli	—	1 151	9 290	1 531	11 972	—	37	300	57	394
Elokuu. Augusti	—	1 764	10 364	2 373	14 501	—	57	334	91	482
Syyskuu. September	—	3 000	10 866	3 982	17 848	—	100	362	133	595
Lofakuu. Oktober	—	4 137	12 853	9 137	26 127	—	133	415	295	843
Marraskuu. November	—	3 929	12 856	6 751	23 536	—	131	429	233	793
Joulukuu. December	—	2 470	10 084	4 392	16 946	—	91	360	169	620
Koko woofi. Hela året	—	34 687	139 345	63 768	237 800	—	102	391	196	689
1924	—	35 775	130 173	70 401	236 349	—	100	365	208	673
1923	—	37 147	134 502	80 979	252 628	—	105	378	237	720
1922	—	34 962	120 654	87 537	243 153	—	98	339	259	696
1921	—	31 290	105 505	85 816	222 611	—	88	296	251	635
1920	—	24 996	81 693	94 022	200 711	—	76	229	288	593
1919	—	16 452	63 178	58 260	137 890	—	49	178	173	400
1918	—	10 050	45 937	36 816	92 803	—	39	135	142	316
1917	—	15 310	82 331	57 036	154 677	—	45	230	166	441
1916	—	14 430	80 139	60 013	154 582	—	42	222	173	437
1915	—	13 798	81 052	58 207	153 057	—	41	225	174	440

¹⁾ Laajennustöiden tafia olivat pääkirjaston lufufalit osan vuotta suljettuina.

¹⁾ På grund av utvidgningsarbeten voro huvudbibliotekets läsesalar stängda under en del av året.

142. **Edustunnan kirjasto¹⁾ vuosina 1915—25.**
Riksdagsbiblioteket¹⁾ åren 1915—25.

Kuukausi. Månad.	Lainattuja nidojia. Antal volymer utgivna såsom		Rägnetejå lufu- falleja. Besök i läsesalen.	Edustunnan jul- taifuvarastosta annettuja affatir- joja, nidojia. Ur riksdagens publikationsför- råd utgivna hand- lingar, volymer.	Vuosi. År.	Lainattuja nidojia. Antal volymer utgivna såsom		Rägnetejå lufu- falleja. Besök i läsesalen.	Edustunnan jul- taifuvarastosta annettuja affatir- joja, nidojia. Ur riksdagens publikationsför- råd utgivna hand- lingar, volymer.
	Rottilai- notna. Hemlån.	Uutufallin. Lån i läsesalen.				Rottilai- notna. Hemlån.	Uutufallin. Lån i läsesalen.		
1925.									
Tammikuu. Januari	490	385	429	7 039	1924	5 977	3 303	4 692	67 024
Helmiuu. Februari	586	471	800	7 366	1923	5 353	3 612	4 528	59 324
Maalisku. Mars	684	512	843	13 923	1922	5 696	2 620	4 072	79 017
Huhtikuu. April	625	363	631	5 810	1921	3 937	3 193	3 576	61 550
Toukokuu. Maj	697	387	523	3 261	1920	2 997	1 964	3 445	46 909
Kesäkuu. Juni	400	224	212	1 003	1915	2 019	1 590	1 222	579
Heinäkuu. Juli	157	184	158	442					
Elokuu. Augusti	159	44	98	235					
Syyskuu. September	680	301	605	5 326					
Lokekuu. Oktober	796	384	775	6 251					
Marraskuu. November	683	521	833	12 378					
Joulukuu. December	660	309	448	5 789					
Yhteensä. Summa	6 617	4 085	6 355	68 823					

¹⁾ Vuosina 1920 ja 1921 valtion festus-
kirjasto.

¹⁾ Åren 1920 och 1921 statens central-
bibliotek.

143. **Yliopiston yleisen kirjaston käyttäminen vuosina 1917—25.**
Anlitandet av universitetets allmänna bibliotek åren 1917—25.

Vuosi ja kuukausi. Åroch månad.	Lainattuja, jolle on annettu: Antal låntagare, som erhöilit:												Lainattuja nidojia. Antal volymer, utgivna såsom	Rägnetejå annettuja nidojia yhteensä. Summa till be- gärande utgivna volymer.	Rägnetejå lufu-falleja. Antal besök i läsesalarna.		
	Rottilainoja. Hemlån.						Lainoja lufufaleihin. Lån i läsesalarna.									Yhteensä. Summa. Låntagare.	Yhteensä. Summa.
	Yliopiston opettajia Universitetslärare.	Muita övriga. Kvinnor.	Muita övriga. Män.	Yhteensä. Summa.	Yliopiston opettajia Universitetslärare.	Muita övriga. Kvinnor.	Muita övriga. Män.	Yhteensä. Summa.	Rottilainoja. Hemlån.	Lån i läsesalarna.	Yhteensä. Summa.						
1925.																	
Tammik. Jan.	156	118	63	44	222	603	79	301	185	41	427	1 033	1 636	1 378	3 662	5 040	3 699
Helmik. Febr.	136	134	70	36	213	589	84	390	337	41	359	1 211	1 800	1 312	3 822	5 134	4 891
Maalisk. Mars	146	134	68	26	204	578	90	502	406	39	319	1 356	1 934	1 475	4 010	5 485	5 599
Huhtik. April	149	128	67	47	172	563	78	339	295	42	284	1 038	1 601	1 481	3 064	4 545	4 387
Toukok. Maj	104	126	73	22	173	498	56	261	207	39	267	830	1 328	1 186	2 388	3 574	2 396
Kesäk. Juni	92	43	24	39	192	390	99	66	39	53	302	559	949	1 111	2 379	3 490	985
Heinäk. Juli	43	28	7	9	63	150	18	53	12	10	133	226	376	383	766	1 149	417
Elok. Aug.	70	41	9	34	161	315	32	97	84	108	395	716	1 031	699	2 611	3 310	1 323
Syysk. Sept.	178	175	70	31	202	656	119	292	210	25	372	1 018	1 674	1 682	3 359	5 041	3 973
Lokek. Okt.	215	169	77	34	199	694	107	482	341	37	367	1 334	2 028	1 939	3 954	5 893	6 068
Marrask. Nov.	154	182	82	41	180	639	77	446	366	30	359	1 278	1 917	1 510	3 745	5 255	7 014
Jouluk. Dec.	146	153	53	39	202	593	77	290	232	27	327	953	1 546	1 519	3 343	4 862	2 606
Koko vuosi.																	
<i>Hela året</i>	1 589	1 431	663	402	2 183	6 268	916	3 519	2 714	492	3 911	11 552	17 820	15 675	37 103	52 778	43 358
1924 ¹⁾	1 574	1 290	516	277	1 974	5 631	650	2 872	1 720	309	3 374	8 925	14 556	14 852	29 232	44 084	36 600
1923	1 359	1 068	405	118	1 190	4 140	849	2 473	1 592	283	2 459	7 656	11 796	11 079	27 074	38 153	34 744
1922	1 443	1 309	331	137	1 109	4 329	1 068	2 843	1 219	280	2 722	8 132	12 461	11 439	28 212	39 651	34 000
1921	1 361	1 271	345	205	1 230	4 412	921	2 718	1 570	269	2 546	8 024	12 436	11 686	30 531	42 217	32 326
1920	1 417	1 015	281	162	1 191	4 066	963	2 468	1 416	368	2 605	7 820	11 886	10 506	30 655	41 161	28 460
1919	1 548	1 105	275	137	902	3 967	797	3 350	1 292	319	2 203	7 961	11 928	10 418	32 031	42 449	25 055
1918	1 156	679	218	106	613	2 772	684	2 066	866	164	1 507	5 287	8 059	9 375	21 033	30 408	13 244
1917	1 835	1 534	424	187	1 053	5 033	1 045	4 337	2 204	355	2 342	10 283	15 316	13 263	43 162	56 425	25 240

¹⁾ Rääfittää w:sta 1924 myösfin yliopiston wendäläisen kirjaston.

¹⁾ Omfattar från år 1924 även universitetets ryska bibliotek.

145. Raastuwanotteuden rattafemat fiittilijuttut ja -astat wuofina 1900—24.
Vid rãdstuwurãtten avgjorda civila mál och ärenden ären 1900—24.

Raastuwanotteuden ofasto. Avdelning vid rãdstuwurãtten.	R i i t a a f i o i t a . T w i s t e m å l .											S a t e m u s - j a i l m o t t u s a f i o t t a . Ansöknings- och anmãlningssãrenden.						
	Ombuds- och förtroende- rådgivning och andra samma artiga sãrenden.	Omfrãgnings- och utrednings- sãrenden.	Arvs- och testaments- sãrenden.	Äktenskaps- sãrenden.	Äktenskaps- förhållanden sãrenden.	Äktenskaps- förhållanden sãrenden.	Äktenskaps- förhållanden sãrenden.	Äktenskaps- förhållanden sãrenden.	Äktenskaps- förhållanden sãrenden.	Äktenskaps- förhållanden sãrenden.	Äktenskaps- förhållanden sãrenden.	Äktenskaps- förhållanden sãrenden.	Äktenskaps- förhållanden sãrenden.	Äktenskaps- förhållanden sãrenden.	Äktenskaps- förhållanden sãrenden.	Äktenskaps- förhållanden sãrenden.	Äktenskaps- förhållanden sãrenden.	Äktenskaps- förhållanden sãrenden.
1924.																		
I ofasto. I avdelningen	1	—	6	30	—	894	—	—	—	10	941	953	309	252	246	547	2 307	
II . II .	—	400	—	—	—	—	—	—	—	4	520	—	—	—	—	604	604	
III . III .	—	—	—	—	—	—	243	—	—	2	57	—	—	—	—	103	103	
IV . IV .	—	—	—	—	—	—	—	—	—	60	343	—	—	—	—	109	109	
V . V .	—	1	—	—	2	—	512	—	—	2	79	—	—	—	—	218	218	
VI . VI .	—	—	—	—	2	—	548	—	—	2	103	—	—	—	—	113	113	
VII . VII .	—	—	—	—	—	—	—	—	—	—	—	—	—	—	—	—	—	
VIII . VIII .	—	—	—	—	—	—	—	—	—	—	—	—	—	—	—	—	—	
Öfteenfã. Summa	1	401	6	30	4	895	1 585	68	48	6	313	3 357	953	309	252	246	1 694	3 454
1923	2	777	5	27	3	567	1 233	70	29	13	211	2 937	2 583	409	216	378	1 373	4 959
1922	4	959	7	41	1	618	1 266	43	9	22	147	3 117	2 235	267	219	401	1 090	4 212
1921	1	485	4	55	2	505	1 327	41	10	5	247	2 677	2 406	184	218	407	1 054	4 269
1920	4	319	7	19	4	333	1 007	21	5	5	276	1 995	2 384	312	149	453	598	3 896
1915	3	62	4	5	4	576	1 505	86	4	5	213	2 462	1 184	385	127	405	929	3 030
1910	2	50	23	7	5	862	1 539	91	13	5	127	2 719	1 372	846	100	396	1 255	3 969
1905	4	68	17	6	4	558	932	52	10	5	82	1 733	831	393	51	279	1 215	2 769
1900	1	73	16	5	4	334	723	58	6	5	85	1 305	441	202	61	261	1 226	2 191

1) Uetut aikaisemmin muiden juttujen jouktoon.
1) Ingã tidigare bland övriga mál.

146. Raastuvanoikeuden myöntämät, uudistamat ja kuolettamat kiinnitykset kiinteistöihin vuosina 1895—1924. Av rädstuvurätten beviljade, förnyade och dödade in-teckningar i fast egendom åren 1895—1924.

W u o f i. Å r.	Käsiteltävien ainoita, jotta koskivat kiinnityksiä saatavasta. Antal handlagda ärenden angående in-teckning för fordran.	Myönnettyjä kiinnityksiä. Beviljade in-teckningar.			Uudistettuja kiinnityksiä. Förnyade in-teckningar.			Kuolettettuja kiinnityksiä. Dödade in-teckningar.		
		Yhteensä. Summa.	Yhteensä. Summa.	Yhteensä. Summa.	Yhteensä. Summa.	Yhteensä. Summa.	Yhteensä. Summa.	Yhteensä. Summa.	Yhteensä. Summa.	Yhteensä. Summa.
M a r k k a . M a r k .										
1895	733	2 560 115	14 125 582	16 685 697	41 630	3 817 461	3 859 091	3 319 356	7 696 568	11 015 924
1900	423	5 654 960	4 525 526	10 180 486	1 991 621	3 531 421	5 523 042	1 282 218	1 442 337	2 724 555
1905	786	11 643 748	6 652 555	18 296 303	4 185 852	14 026 037	18 211 889	2 703 133	1 769 060	4 472 193
1910	1 189	14 358 592	13 255 910	27 614 502	4 485 255	3 649 237	8 134 492	3 988 694	3 558 599	7 547 293
1915	1 099	6 913 561	7 953 255	14 866 816	16 622 384	8 852 909	25 475 293	7 539 315	5 916 758	13 456 073
1920	2 240	108 008 000	20 225 137	128 233 137	22 391 507	14 714 686	37 106 193	5 053 000	2 892 389	7 945 389
1921	2 262	111 695 000	22 994 750	134 689 750	25 841 329	8 741 172	34 582 501	7 682 000	1 389 500	9 071 500
1922	2 064	111 359 250	17 799 600	129 158 850	21 386 100	5 406 280	26 792 380	9 015 500	1 945 700	10 961 200
1923	2 371	208 144 132	29 923 664	238 067 796	18 398 197	3 913 610	22 311 807	15 822 928	2 325 750	18 148 678
1924	757	195 724 314	29 192 763	224 917 077	16 493 322	4 466 055	20 959 377	18 180 712	3 560 050	21 740 762

147. Raastuvanoikeuden myöntämät ensi lainhuudot ja ostettujen kiinteistöjen arvo vuosina 1895—1924. Av rädstuvurätten beviljade första uppbud samt värdet av köpt fast egendom åren 1895—1924.

W u o f i. Å r.	Myönnettyjä ensi lainhuutoja perustuen: Beviljade första uppbud på grund av:				Myönnettyjä ensi lainhuutoja yhteensä. Summa beviljade första uppbud.	Kiinteistöjä, jotta yleiset laitokset, yhtiökunnat, yhtiöt j. n. e. ovat ostaneet: Egendom, som allmänna in-rättningar, menigheter, bolag etc. köpt av:				Yhteensä. Summa.		Siltä ostettu: Därav köpt:	
	Ostoon. Köp.	Perintönn. Arv.	Sahjaan tai testamenttiin. Gåva eller testamente.	Wahitoon tai muuhun jaantoon. Byte eller annat fång.		Yleisiltä laitoilta, yhtiökunnilta, yhtiöiltä j. n. e. Allmänna in-rättningar, menigheter, bolag etc.	Yhtiöisiltä. Enskilda.	Yleisiltä laitoilta, yhtiökunnilta, yhtiöiltä j. n. e. Allmänna in-rättningar, menigheter, bolag etc.	Yhtiöisiltä. Enskilda.	Wapaaehtoisia myyntitaupasia. Vid frivillig försäljning.	Ulosoton tai konkurssin jälkeen. Efter utmätning eller konkurs.		
M a r k k a . M a r k k .													
1895	86	1	1	—	88	—	913 112	1 488 293	6 280 545	8 681 950	7 295 190	1 386 760	
1900	63	6	2	—	71	571 402	1 477 687	490 052	3 246 856	5 785 997	5 303 807	482 190	
1905	119	8	—	—	127	688 498	1 905 583	1 938 803	5 879 780	10 412 664	9 937 664	475 000	

1910....	276	—	3	—	279	2 162 582	6 621 474	3 446 539	12 443 196	24 673 791	23 747 070	926 721
1915....	130	2	2	—	134	4 476 796	8 042 397	3 559 274	10 019 551	26 098 018	12 941 517	13 156 501
1920....	152	—	4	—	156	11 359 300	27 439 800	9 765 000	15 152 570	63 716 670	62 834 670	882 000
1921....	61	—	—	—	61	1 655 000	17 888 507	3 435 000	7 034 000	30 012 507	29 191 507	821 000
1922....	84	—	5	—	89	7 110 000	6 414 000	1 770 000	11 093 095	26 387 095	25 839 095	548 000
1923....	126	—	2	8	136	28 994 010	19 421 030	29 574 683	9 787 906	87 777 629	86 377 629	1 400 000
1924....	95	—	8	—	103	21 175 300	22 785 605	2 478 500	11 918 400	58 357 805	58 036 805	321 000

148. Raistraatin käsittelemät ja ratkaisemat ulosottojutut vuosina 1903—24.
Av magistraten handlagda och avgjorda utsökningsmål åren 1903—24.

Vuosi. Ar.	Edelliseltä vuodelta jäljellä olevia juttuja. Från föregående år kvarstående mål.		Vuoden ajalla tulleita juttuja. Under året inkomna mål.		Rauenneita tai käsiteltävänä ei otettuja juttuja. Förfallna eller icke upptagna mål.		Ratkaistuja juttuja. Avgjorda mål.																
	Määrä		Määrä		Määrä		Määrä		Määrä		Määrä		Määrä		Määrä		Määrä						
	Yhteensä	Summa	Yhteensä	Summa	Yhteensä	Summa	Yhteensä	Summa	Yhteensä	Summa	Yhteensä	Summa	Yhteensä	Summa	Yhteensä	Summa	Yhteensä	Summa					
1903..	24	24	2	50	297	127	18	442	492	90	10	100	223	4	15	2	1	331	61	236	192 279	76	
1905..	12	39	3	54	295	228	19	542	596	37	5	42	251	3	172	14	4	446	108	255	588 987	50	
1910..	255	63	9	327	1 085	265	42	1 392	1 719	326	35	361	777	23	145	20	12	980	378	803	1 714 379	97	
1915..	681	164	28	873	1 273	297	314	1 884	2 757	352	56	408	968	5	204	40	115	91	1 423	926	987	2 748 736	76
1920..	210	186	8	404	485	446	91	1 022	1 426	200	86	286	381	15	221	36	34	17	704	436	411	8 168 064	—
1921..	171	253	12	436	591	538	146	1 275	1 711	236	105	341	450	14	305	26	45	18	858	512	485	16 487 182	—
1922..	191	267	54	512	461	467	148	1 076	1 588	226	65	291	369	12	302	32	76	25	816	481	431	15 588 624	—
1923..	176	249	56	481	305	405	111	821	1 302	194	30	224	239	7	268	34	53	21	622	456	283	9 534 687	—
1924..	155	246	55	456	478	393	169	1 040	1 496	213	48	261	411	13	291	43	93	21	872	363	-89	11 089 117	18

1) Ilman että saatavaa, jota takavarikko tai kielo warmistaisi, samalla uloshaettiin. 2) Raitti vuoden ajalla tulleita.
1) Utan att den fordran, vars betryggande avsetts, tillika utsökt. 2) Samtliga inkomna under året.

149. Kiinteistöjen luovutukset, joille raastuvanoikeus myönsi ensi lainhuudot vuonna 1924, kaupunginostain¹⁾.
Överlåtelse av fast egendom, för vilka rådstuvurätten beviljat första uppbud år 1924, stadsdelsvis¹⁾.

Kaupunginosa. Stadsdel.	Suomututkija: Överlåtelse på grund av:										Kaikki luovutukset. Samtliga överlåtelse.				
	Bopäcksöfrens mynnin kautta. Frivillig försäljning.				Ulosoton tai konkurssin jälkeen tapahtuneen myynnin kautta. Försäljning efter utmät- ning eller konkurs.			Perinnön, testamentin, lahjan tai muun saannin kautta. Arv, testamente, gåva eller annat fång.							
	Antal. kultu.	Totalareal, m ² .	Koko pinta-ala, m ² .	Snta, Smf. Pris, Fmk.	Antal. kultu.	Totalareal, m ² .	Koko pinta-ala, m ² .	Snta, Smf. Pris, Fmk.	Antal. kultu.	Totalareal, m ² .	Koko pinta-ala, m ² .	Snta, Smf. Pris, Fmk.	Antal. kultu.	Totalareal, m ² .	Koko pinta-ala, m ² .
Rakennettuina kiinteistöjä. Bebyggda fastigheter.															
I kaup.osa. I stadsdelen	3	2 589	1 339 700	—	—	—	—	—	—	—	—	3	2 589	1 339 700	—
II " II "	4	5 858	2 1 333 437	50	—	—	—	—	—	—	—	4	5 858	2 1 333 437	50
III " III "	1	1 954	2 560 000	—	—	—	—	1	825	150 000	—	2	2 779	2 710 000	—
IV " IV "	10	13 141	10 025 000	—	—	—	—	—	—	—	—	10	13 141	10 025 000	—
V " V "	2	2 691	1 931 000	—	—	—	—	—	—	—	—	2	2 691	1 931 000	—
VI " VI "	6	5 169	3 170 000	—	—	—	—	—	—	—	—	6	5 169	3 170 000	—
VII " VII "	6	9 469	3 798 480	—	—	—	—	—	—	—	—	6	9 469	3 798 480	—
VIII " VIII "	1	526	150 000	—	—	—	—	—	—	—	—	1	526	150 000	—
X " X "	4	11 539	2 975 000	—	—	—	—	—	—	—	—	4	11 539	2 975 000	—
XI " XI "	10	15 318	4 998 700	—	1	1 319	321 000	—	—	—	—	11	16 637	5 319 700	—
XII " XII "	19	21 131	5 904 400	—	—	—	—	1	618	150 000	—	20	21 749	6 054 400	—
XIII " XIII "	12	15 521	6 332 205	—	—	—	—	—	—	—	—	12	15 521	6 332 205	—
XIV " XIV "	4	4 893	808 900	—	—	—	—	—	—	—	—	4	4 893	808 900	—
Yhteensä. Summa	82	109 799	45 326 822	50	1	1 319	321 000	—	2	1 443	300 000	85	112 561	45 947 822	50
Rakentamattomia kiinteistöjä. Obebyggda fastigheter.															
VIII kaup.osa. VIII stadsdelen	1	1 092	1 500 000	—	—	—	—	—	—	—	—	1	1 092	1 500 000	—
X " X "	1	836	16 000	—	—	—	—	—	—	—	—	1	836	16 000	—
XI " XI "	2	2 281	110 100	—	—	—	—	—	—	—	—	2	2 281	110 100	—
XIII " XIII "	6	8 964	2 076 000	—	—	—	—	—	—	—	—	6	8 964	2 076 000	—
XIV " XIV "	2	1 994	297 200	—	—	—	—	—	—	—	—	2	1 994	297 200	—
Yhteensä. Summa	12	15 167	3 999 300	—	—	—	—	—	—	—	—	12	15 167	3 999 300	—
Kaikkiaan. Totalsumma	94	124 966	49 326 122	50	1	1 319	321 000	—	2	1 443	300 000	97	127 728	49 947 122	50

¹⁾ Tässä taulussa olevat tiedot eivät ole yhtäpitävät taul. 147 julaistujen kanssa; ensin mainitut ovat otettu suoraan asiakirjoista, viimeiset mainitut taas virallisesta oikustilastosta. ²⁾ 2 kiinteistöä arvioimattomia. ³⁾ 1 kiinteistö arvioimaton.

¹⁾ I denna tabell meddelade uppgifter stämman ej överens med de i tab. 147 publicerade; de förra ha extraherats direkte ur handlingarna, de senare åter ha erhållits ur den officiella rättsstatistiken. ²⁾ 2 fastigheter ovärderade. ³⁾ 1 fastighet ovärderad.

**150. Raastuваноitteudesa lopullisen toimenpiteen alaiseffi jaatetut rikosjutut ja syytettyt henkilöt vuosina 1900—24.
 Vid rådstuvurätten till slutlig åtgärd befordrade brottmål och åklagade personer åren 1900—24.**

Raastuваноitteuden ofasto. Avdelning vid rådstuvurätten.	Lopullisen toimenpiteen alaiseffi jaatettuja rikosjuttuja. Till slutlig åtgärd befordrade brottmål.					Syytettyjä henkilöitä. Åklagade personer.																
	Gosmittien n. m. perusteella Avskrivna på grund av förlikning etc.	Rattaistuja. Avdömda.		Till annan domstol förvisade.	Syllen tuomioistuinteen flitrettöjd.	Syllen Summa.	Syyttäffi tuomitettuja. Sakfällida.					Syyttäffi tuomittamatta jätettyjä. Ej sakfällida.					Raitiaan. Inalles.					
		Syllentomionia. Ej underastända.	Syllentuja. Underastända.				Syllentä Summa.	Mk.	Kk.	Syllentä Summa.	Mk.	Kk.	Syllentä Summa.	Mk.	Kk.	Syllentä Summa.	Mk.	Kk.	M. f. B. k.			
																				Sittä tuomittu: Därav dömda till:		Bapau- tettuja. Fri- kända.
1924.																						
I ofasto. I avdeln.	—	—	—	—	—	—	—	—	—	—	—	—	—	—	—	—	—	—	—	—		
II . II	3	1	—	1	4	2	—	2	1	1	—	—	—	7	—	7	—	9	—	9		
III . III	31	16	151	167	3	201	243	28	271	33	106	56	27	8	32	3	59	11	70	302	39	341
IV . IV	28	17	145	162	3	193	224	17	241	55	76	32	34	5	32	4	66	9	75	290	26	316
V . V	19	5	89	94	1	114	80	18	98	31	39	22	16	3	20	—	36	3	39	116	21	137
VI . VI	20	11	101	112	2	134	129	15	144	24	40	41	13	7	28	2	41	9	50	170	24	194
VII . VII	174	—	8 152	8 152	—	8 326	8 079	382	8 461	—	20	8 438	193	13	172	21	365	34	399	8 444	416	8 860
VIII . VIII	160	—	8 413	8 413	—	8 573	8 375	303	8 678	—	4	8 670	166	10	174	16	340	26	366	8 715	329	9 044
Syllentä. Summa	435	50	17 051	17 101	9	17 545	17 132	763	17 895	144	286	17 259	449	46	465	46	914	92	1 006	18 046	855	18 901
1923.....	478	54	17 262	17 316	11	17 805	17 039	760	17 799	.	.	.	173	52	779	35	952	87	1 039	17 991	847	18 838
1922.....	1 296	56	11 719	11 775	20	13 091	11 656	435	12 091	.	.	.	277	48	1 378	50	1 655	98	1 753	13 311	533	13 844
1921.....	398	62	11 593	11 655	18	12 071	11 844	453	12 297	.	.	.	244	44	530	31	774	75	849	12 618	528	13 146
1920.....	294	52	9 762	9 814	32	10 140	10 783	393	11 176	.	.	.	316	67	358	62	674	129	803	11 457	522	11 979
1915.....	192	42	1 129	1 171	11	1 374	1 208	137	1 345	.	.	.	124	32	213	18	337	50	387	1 545	187	1 732
1910.....	339	51	8 198	8 249	7	8 595	8 689	273	8 962	.	.	.	226	40	376	58	602	98	700	9 291	371	9 662
1905.....	235	51	2 647	2 698	8	2 941	2 886	132	3 018	.	.	.	92	27	295	32	387	59	446	3 273	191	3 464
1900.....	220	34	5 184	5 218	6	5 444	5 808	111	5 919	.	.	.	80	20	262	19	342	39	381	6 150	150	6 300

151. **Rikokset ja rikkomukset, joihin henkilöitä raastuwanotteudessa on syyttäjä tuomittu, ryhmitettyinä rikosten ja rikkomusten laadun mukaan, vuonna 1925.**
Brott och förseelser, för vilka personer av rådstuvurätten sakfällts, fördelade efter brottens och förseelsernas beskaffenhet, år 1925.

Rikosten luku. Kap. i strafflagen.	Rikostia ja rikkomuksia. Brott och förseelser.	Mp. Mk.	Rp. Kk.	yhteensä. Summa.
	I. Rikostia ja rikkomuksia rikoslain vastaan. Brott och förseelser emot strafflagen.			
11	Baltiopetos. Högförräderi.....	—	1	1
16	Wätkäwäälä wirta- ja palwelusmiehiä vastaan. Förgripelser emot ämbets- och tjänstemän.....	29	3	32
	Muu rikos julkista wiranomaista tai yleistä järjestystä vastaan. Övriga brott emot offentlig myndighet eller allm. ordning.....	28	8	36
17	Wäärä wala. Mened.....	5	—	5
19	Suoruus. Hor.....	13	6	19
20	Suwaton setaannus tai muu häureus. Lägersmål eller annan otukt.....	5	—	5
21	Murha tai tahallinen tappo. Mord eller viljadråp.....	7	—	7
	Awunanto murhaan. Medhjälptill mord.....	1	—	1
	Tahallisen tapon yritys. Försök till viljadråp.....	1	—	1
	Kuoleman tuottamus. Vällande av annans död.....	13	—	13
	Bahoinpitley. Misshandel.....	82	3	85
	Ruumiinwamman tuottaminen, aseen nostaminen y. m. Vällande av kroppsskada, resande av vapen etc.....	10	—	10
22	Lapsenmurha, fikön lätkeminen y. m. Barnamord, fosters lönnläggning etc.....	1	6	7
24	Rauhantikkominen. Fridsbrott.....	7	—	7
25	Wäkijinmakaaminen y. m. Väldtäkt etc.....	2	—	2
	Muu rikos toisen wapautta vastaan. Annat brott mot annans frihet.....	—	—	—
26	Wäärä tai todistamaton ilmianto. Falsk eller ostrykt angivelse.....	3	1	4
27	Runnianlouffaus. Ärekränkning.....	27	12	39
28	Wäpistäminen. Snatteri.....	28	12	40
	Wäpinfertäinen warkaus. Enkel stöld.....	113	37	150
	Wörteä „ Grov „.....	113	14	127
29	Wöytökäälun jalaaminen, huostaan usot, tawaran kawalt. tai hullaaminen. Döljande av hittegoods, försnilling och förskingring.....	35	7	42
30	Wesän kawaltaminen. Bodräkt.....	1	—	1
31	Wjöstö ja kiristäminen. Rån och utpressning.....	9	—	9
32	Warastetun tawaran lätkeminen y. m. Döljande av tjuvgods etc.....	82	27	109
33	Wetjän y. m. haastaus. Åverkan m. m.....	—	—	—
34	Murhapoltto. Mordbrand.....	1	—	1
	Muu yleistä waraa sijältävä rikos. Övriga brott, vilka innefatta allmän fara.....	—	—	—
35	Omajsuuden wahingoittaminen. Skadegörelse å egendom.....	2	1	3
36	Wetos, wäärennys y. m. Bedrägeri, förfalskning etc.....	59	12	71
38	Wepärehellisyyden ja rangaistawa omanwoitonpyynti. Oredlighet och straffbar egennytt.....	78	13	91
39	Rontursirikos. Bankruttbrott.....	3	—	3
40	Wirtämiehen wirtarikos. Tjänstemans brott i tjänsten.....	7	—	7

Sattoa. Fortsättning.

Ritollain luku Kap. I strafflagen	Ritollia ja rikkomuksia. Brott och förseelser.	Rp. Mk.	Rp. Kk.	Yhteensä Summa.
	41	Ritollista järjestyä koskien määrätysten rittominen. Brott emot föreskrift angående kyrklig ordning	1	—
42	Ritollinen, meluaminen, ilkivalta julkisessa paikassa y. m. Svordom, oljud, ofog å offentligt ställe etc.	162	5	167
43	Juopumus. Fylleri	15 018	923	15 941
	Eläinräätälys. Djurplägeri	10	1	11
	Muut ritolliset. Övriga brott	2	—	2
44	Sengen, terweyden tai omaisuuden suojelemiseksi annettujen määrätysten rittominen. Brott emot föreskrift till skydd för liv, hälsa eller egendom	48	—	48
II. Ritollia ja rikkomuksia yleistä lakia ja erityisiä asetuksia vastaan. Brott och förseelser emot allmän lag och särskilda författningar.				
	Esteetön poisjaolo asemellisuuskuunnasta. Uteblivande från värnpliksuppbåd utan laga förfall	20	—	20
	Ritollia painowapauslakia vastaan. Brott emot tryckfrihetslagen	2	—	2
	Rittomuksia työväen sopimus- ja suojeeluslakeja vastaan. Förbrytelser emot arbetsavtals- och arbetarskyddslagarna	4	1	5
	Alkoholaineiden luwaton myynti. Olovlig försäljning av alkohol	22	18	40
	Alkoholaineiden luwaton maahantuonti. Olovlig införsel av alkohol	287	55	342
	Alkoholaineiden luwaton tuljetus. Olovlig forsling av alkohol	132	41	173
	Alkoholaineiden hallusapito. Innehav av alkohol	2 268	208	2 476
	Muita ritollia kieltolakeja vastaan. Andra brott mot förbudslagen	67	—	67
	Rittomuksia werolakeja ja asetuksia vastaan. Förbrytelser emot lagar och författningar angående beskattning	42	—	42
	Rittomuksia tullisääntöä vastaan. Förbrytelser emot tullstadgan	—	—	—
	Rittomuksia passiasetuksia vastaan. Förbrytelser emot passförordningarna	64	16	80
	Luwaton aseantanto. Olovligt bärande av vapen	154	1	155
	Ritollia wuotraleinottelulakeja vastaan. Brott emot hyresspekulationslagen	132	41	173
	Muita rittomuksia yleistä lakia vastaan. Övriga förbrytelser emot allmän lag	17	3	20
	Rittomuksia talous- ja politia-asetuksia vastaan. Förbrytelser mot ekonomie- och politieförordningarna	137	4	141
	Sapauksia, joissa syytetty on wapautettu edeswastauksesta, mutta tuomittu korwautsen suorittamiseen. Fall, då den åklagade frikännts från ansvar, men dömts till erläggande av ersättning	1	—	1
	Yhteensä ritollia ja rikkomuksia. Summa brott och förseelser	19 355	1 480	20 835
	Syyppäiksi tuomittuja henkilöitä. Antal sakfällda personer	17 574	1 423	18 997
	Ritollia ja rikkomuksia 100 syyppäiksi tuomittua kohti. Antal brott och förseelser på 100 sakfällda	110.1	104.0	109.7

152. Raupunginwoutien toimintä wuofina 1900—25. Stadsfogdarnas verksamhet åren 1900—25.

W u o f i. Å r.	Erhinningsförelse kaupungin- woutien päättyttyä tähtyt- töihinpannolla. Till första stadsfogden Inlämnade exekutorial.	Toiselta kaupunginwoutilta pyydettyjä wirta-awustuksia ¹⁾ , jotka kostiwat: Hos andre stadsfogden åskade handräckningar ²⁾ i avseende å:						
		Kronun- weroja ²⁾ . Krono- utskylder ²⁾ .	Kunnallis- weroja. Kommunala utskylder.	Kirkollis- weroja. Kyrko- utskylder.	Maksuja liikenne- fonttoriin. Avgifter (till trafik- kontoret.	Sulo- ja omaisuus- wero walti- olle. Inkomst- och förmögen- hetskatt till staten.	Muita maksuja ²⁾ . Övriga avgifter ²⁾ .	Yhteensä. Summa.
1900	2 072	11 520	4 758	13 497	826	—	2 443	33 044
1905	2 074	15 345	5 676	16 015	545	—	2 613	40 194
1910	4 056	17 266	12 160	20 852	3 701	—	3 353	57 332
1915	4 670	24 837	19 636	27 115	277	—	4 173	76 038
1916	2 304	25 393	19 224	27 916	137	—	4 530	77 200
1917	2 252	34 505	28 581	39 786	181	—	4 624	107 677
1918	1 047	38 200	—	—	168	—	1 073	39 441
1919	2 710	36 623	36 102	53 910	125	350	3 011	130 121
1920	2 933	27 102	60 710	49 761	95	9 419	3 345	150 432
1921	3 663	28 236	41 396	37 401	122	26 323	3 423	136 901
1922	4 097	30 401	37 400	40 224	95	30 601	3 100	141 821
1923	3 953	19 100	58 426	46 160	235	37 239	3 226	164 386
1924	4 702	23 266	39 748	44 380	261	34 785	3 319	145 759
1925	4 742	—	37 343	44 061	1 705	34 676	6 403	124 188

¹⁾ Tähän ei sisälly toisilta paikkakunnilta tulleita werolippuja kostewa wirta-apu. ²⁾ Hengeltä mene-
wät waiwaismaksut, jotka weloitetaan jaloisja werolipuisja, niihin luettuina. ³⁾ Annisteluweroa, wuokra-
maksuja, toiraweroa, maksuja kauppayhdistykselle j. m.

¹⁾ Häri ingä icke handräckningar i avseende å debetsedlar, inkomna från andra orter. ²⁾ Incl.
personella fattigavgifter, som debiteras å samma debetsedlar. ³⁾ Utskänkningsskatt, arrendeutskylder, hund-
skatt, avgifter till handelsföreningen m. m.

153. Afain ¹⁾ ja kirjallisten toimitusten lufu oikeusaputoimistosja wuofina 1914—25. Antalet ärenden ¹⁾ och skriftliga expeditioner vid rättshjälpsbyrån åren 1914—25.

Wuofii. Å r.	Afioita. Antal ärenden.											Kirjallisia toimituksia.				
	@beriffitää wuobetta jäljellä olewa. Beroende från föregående år.	Sjuuben alalta tulleita. Uunder året inkomna. Summa.	Rattaisajaja ja poistettuja. Avgjorda och avförida.						Säljellä olewa wuoden lopussa. Beroende vid årets utgång.				Antal skriftliga expeditioner.			
			Gonittuja. Genom förlikning.	Olfteuben- täynnällä ratattajaja. Genom rättegång.	Sämmity. Förlorade.	Etä jätettä jätettyjä. Av särsikiä orsaker lämnade dertän.	Etä onnettija. Inlämnade till särsikiä myndigheter.	Sutruja, jataja haaste on otettu ennen lottat. I päid. Mäl, i wilka stämning utlagis före den 1 okt. Summa.	Säljellä olewa. Beroende på rättegång.	Olfteubenfägnin wa- taaja olewa. Beroende på rättegång.	Sutruja, jataja toim. pit- on myhönny jätt. lottat 1 p:n. Mäl, i wilka jägärd wid- tagis efter den 1 okt. Etä wirtanomatasten päi- töfästetä ritppuwa. Beroende hos särsikiä myndigheter.	Säljellä olewa. Beroende på rättegång.	gylteentä. Summa.	gylteentä. Summa.	gitta hotemustrijoja. Dafw inlagor.	
1914	38	1 190	1 228	378	175	31	538	47	17	1 186	32	6	4	42	1 258	272
1915	42	901	943	226	122	16	409	105	31	909	14	13	7	34	1 124	295
1916	34	864	898	209	113	8	420	100	30	880	13	5	—	18	1 091	275
1917	18	650	668	149	97	7	251	94	42	640	24	1	3	28	820	243
1918	28	384	412	108	25	6	164	63	12	378	—	30	4	34	536	127
1919	34	601	635	131	87	17	245	125	13	618	1	12	4	17	790	238
1920	17	579	596	90	75	23	285	96	9	578	10	7	1	18	777	234
1921	18	436	454	49	72	19	170	113	15	438	4	2	10	16	535	227
1922	16	415	431	79	71	11	103	123	18	405	8	2	16	26	589	220
1923	26	476	502	82	99	12	95	166	15	469	25	—	8	33	742	301
1924	33	639	672	139	134	15	115	204	16	623	29	7	13	49	920	398
1925	49	778	827	306	117	15	93	263	22	816	1	6	4	11	962	351

¹⁾ Lufuunottamatta neuwonpyyntöjä aiwan wäjäpätöfifisä afioisja.

¹⁾ Förfärgningar om råd i aldeles obetydliga saker ej medräknade.

154. Räknytt, neuwontyfyjät ja afain ¹⁾ laatu oikeusaputoimistosja wuofina 1911—25.
Besök, rådsökandena och ärendenas ¹⁾ beskaffenhet vid rättshjälpsbyrån åren 1911—25.

Wuofi. År.	Staatsoptodittwä. Antal mottagningsdagar.	Rådnytt. Antal besök.	Neuwontyfyjät. Rådsökande.			Wuoden ajalla tulleita uusia afaita. Under året nyinkomna ärenden.																											
			Wp. Mk.	Wp. Kk.	Wyt. S.a.	Belwoitoiteuteen kuulumia: Till obligations- rätten hörande:		Perheioiteuteen kuulumia: Till familjerätten hörande:										Erihallittit tiehuasutia, hatermittia, wattituita y. m. Diverse förfäringar, ansöknin- gar, besvär m. m.															
						Wuotroloppimuttia. Hyresawäl.	Wtyle- ja totiffiloppimuttia. Arrels- och karfflawäl.	Wtuhita laomioiteutia. Öwriga fordringsätter.	Wtuhita laomioiteutia. Öwriga fordringsätter.	Wtuhita laomioiteutia. Öwriga fordringsätter.	Wtuhita laomioiteutia. Öwriga fordringsätter.	Wtuhita laomioiteutia. Öwriga fordringsätter.	Wtuhita laomioiteutia. Öwriga fordringsätter.	Wtuhita laomioiteutia. Öwriga fordringsätter.	Wtuhita laomioiteutia. Öwriga fordringsätter.	Wtuhita laomioiteutia. Öwriga fordringsätter.	Wtuhita laomioiteutia. Öwriga fordringsätter.	Wtuhita laomioiteutia. Öwriga fordringsätter.	Wtuhita laomioiteutia. Öwriga fordringsätter.	Wtuhita laomioiteutia. Öwriga fordringsätter.	Wtuhita laomioiteutia. Öwriga fordringsätter.	Wtuhita laomioiteutia. Öwriga fordringsätter.	Wtuhita laomioiteutia. Öwriga fordringsätter.	Wtuhita laomioiteutia. Öwriga fordringsätter.	Wtuhita laomioiteutia. Öwriga fordringsätter.	Wtuhita laomioiteutia. Öwriga fordringsätter.							
1911 ²⁾	302	5 908	19.6	146	334	480	22	27	230	20	96										—	—	2	—	—	5	1	9	5	8	19	36	480
1912..	302	6 214	20.6	199	614	813	12	41	368	26	204										—	—	6	—	—	—	—	8	7	2	55	84	³⁾ 813
1913..	303	5 966	19.7	219	584	803	15	175	271	17	183										—	—	6	—	—	—	—	7	7	5	47	70	³⁾ 803
1914..	303	6 447	21.3	367	861	1 228	74	257	461	21	34	31	—	—	40	113	—	—	—	—	—	—	9	8	10	39	82	1 190					
1915..	304	5 389	17.7	286	657	943	34	171	276	46	21	31	—	1	42	98	6	—	—	—	—	—	—	—	—	—	—	901					
1916..	302	5 030	16.7	281	617	898	41	154	243	35	30	30	1	3	46	90	6	—	—	—	—	—	—	—	—	—	—	864					
1917..	302	3 956	13.1	148	520	668	34	109	134	23	22	27	4	—	53	97	—	—	—	—	—	—	—	—	—	—	—	650					
1918 ⁴⁾	237	2 162	9.1	77	335	412	29	62	85	23	5	10	1	—	33	38	—	—	—	—	—	—	—	—	—	—	—	384					
1919..	295	3 762	12.8	136	499	635	46	102	99	27	20	30	3	1	56	52	—	—	—	—	—	—	—	—	—	—	—	601					
1920..	304	3 877	12.8	121	475	596	44	94	87	22	11	31	2	1	69	69	2	—	—	—	—	—	—	—	—	—	—	579					
1921..	299	4 067	13.6	85	353	438	25	73	46	5	10	40	1	3	47	74	—	—	—	—	—	—	—	—	—	—	—	436					
1922..	300	4 205	14.0	89	336	425	11	95	28	5	13	44	3	4	35	60	—	—	—	—	—	—	—	—	—	—	—	415					
1923..	300	4 158	13.9	139	363	502	9	100	36	8	4	46	7	2	42	80	—	—	—	—	—	—	—	—	—	—	—	476					
1924..	302	5 063	16.8	141	518	659	13	155	54	10	12	51	4	3	47	100	—	—	—	—	—	—	—	—	—	—	—	639					
1925..	303	5 900	19.5	198	583	781	15	274	54	4	18	61	4	4	56	32	—	—	—	—	—	—	—	—	—	—	—	778					

¹⁾ Tauluun ei sisälly tietoja työväenastain lautakunnan sihteerin neuwojatoiminnasta toimistosja wuofina 1911—13. ²⁾ Tiedot wuodelta 1911 koskewat aittaa kesät. 17 p:stä wuoden loppuun. ³⁾ Raiffi afiat. ⁴⁾ Oikeusaputoimisto oli suljettuna tammi. 29 p:stä huhtif. 22 p:ään.

¹⁾ I tabellen ingå ej uppgifter om den konsulentverksamhet sekreteraren i nämnden för arbetarangelägenheter åren 1911—13 utövade vid byrån. ²⁾ Uppgifterna för år 1911 hänföra sig till tiden från och med den 17 juni till årets slut. ³⁾ Samtliga ärenden. ⁴⁾ Rättshjälpsbyrån var stån den 29 januari till den 22 april.

155. Poliisihenkilöstunta sekä poliisilaitoksen menot vuosina 1916—25. Polispersonalen samt utgifterna för polisnrättningen åren 1916—25.

Vuosi. År.	Poliisihenkilöstunta (rahasäännön mukaan). Polispersonal (enligt stat.).	Poliisilaitoksen kustannukset. Kostnader för polisnrättningen.														
		Poliisihenkilöstunta ja kansliahenkilöstö (tuntia ja kansliapersonalia). Betalt och kanslipersonal.)	Yhteensä. Summa.	10000 alfaasta tohti. På 10000 invånare.	Yhteensä. Summa.	Yhteensä. Summa.	Yhteensä. Summa.	Yhteensä. Summa.	Yhteensä. Summa.	Resimäärin henkijöistä olemaa alfaasta tohti. Medeltal per mantalskriven invånare.						
										Valtion osuus. Statsverkets andel.	Kaupungin osuus. Stadens andel.	Yhteensä. Summa.	Resimäärin henkijöistä olemaa alfaasta tohti. Medeltal per mantalskriven invånare.	Resimäärin henkijöistä olemaa alfaasta tohti. Medeltal per mantalskriven invånare.	Resimäärin henkijöistä olemaa alfaasta tohti. Medeltal per mantalskriven invånare.	
Markkaa ja penniä. Mark och penni.																
1916	61	46	600	—	646	35.3	940939	26	565 723	40	1 506 662	66	8	87	3	33
1917	60	46	600	—	646	34.1	1236144	06	725 166	68	1 961 310	74	12	14	4	48
1918	60	60	628	300	988	52.0	3713805	43	1 766 934	50	5 480 739	93	35	19	11	35
1919	72	60	628	300	988	51.8	5100979	45	2 543 203	35	7 644 182	80	52	97	17	62
1920	72	60	628	200	888	45.5	7813916	56	3 665 350	25	11 479 266	81	75	42	24	08
1921	72	60	628	200	888	44.8	11032091	06	5 184 614	17	16 216 705	23	104	68	33	47
1922	72	60	628	200	888	44.2	11609329	29	5 590 644	61	17 199 973	90	110	98	36	07
1923	58	60	584	20	664	32.7	11125177	56	5 840 138	10	16 965 315	66	110	18	37	93
1924	62	60	628	25	713	34.6	12064486	96	6 349 991	96	18 414 478	92	117	55	40	53
1925	62	60	628	25	713	34.0	12233977	19	6 527 954	58	18 761 931	77	115	76	40	28

1) Vuoden lopussa; konstaapelimiehistä on vuoteen 1923 oja ollut tähtämättä. 2) Tähän on lisättävä miliisin aibettamat kustannukset vuosina 1917—18, Smf. 2 412 448: 07, josta määrästä valitto on suorittanut Smf. 1 784 090: 57 ja kaupunki Smf. 628 357: 50.

1) Vid årets utgång; av konstapelsbefattningar har till år 1923 en del varit vakanta. 2) Härtill komma utgifterna för milisen åren 1917—18, Fmk 2 412 448: 07, varav statsverket erlagt Fmk 1 784 090: 57 och staden Fmk 628 357: 50.

156. Etivän poliisijoston toiminta vuosina 1900—25. Detektiva polisavdelningens verksamhet åren 1900—25.

Vuosi ja tuutausi. År och månad.	Ilmoitettuja riktoifia. Anmälda brott.	Ilmifaatuja riktoifia. Uppläckta brott.		Bangittuja henkijöitä. Håktade personer.	Syytettyjä henkijöitä. Åtalade personer.	Tuomioistuimeen siirrettyjä riktoifioita. Till domstol förvisade brottmål.	Pukatum omaisuus arwo, Smf. Värdet av förlorad egendom, Fmk.	Takaifin saadun omaisuuden arwo. Värdet av tillrättaskaffad egendom.	
		Lutu. Antal.	0/0.					Smf. Fmk.	0/0.
1925.									
Tammif. Jan.	544	303	55.7	35	112	109	768 921	458 414	59.6
Helmif. Febr.	457	278	60.8	29	117	132	707 793	387 559	54.8
Maafif. Mars	488	349	71.5	51	101	121	654 988	552 300	84.3
Huhtif. April	459	283	61.7	40	143	148	925 108	324 958	35.1
Toukof. Maj	453	267	58.9	36	146	150	891 055	621 665	69.8
Kesif. Juni	400	287	71.8	18	110	107	519 572	388 872	74.8
Heinif. Juli	546	340	62.3	42	92	114	634 792	486 116	76.6
Elof. Aug.	435	362	83.2	42	98	131	937 089	564 829	60.3
Syysf. Sept.	518	329	63.5	32	96	116	1 191 384	770 536	64.7
Lokaf. Okt.	582	369	63.4	36	90	128	1 009 310	373 997	37.1
Marrasf. Nov.	442	319	72.2	34	94	152	667 072	363 689	54.5
Jouluf. Dec.	478	328	68.6	36	107	117	535 360	505 544	94.4
Koko vuosi. Hela året	5 802	3 814	65.7	431	1 306	1 525	9 442 444	5 798 479	61.4
1924	5 445	2 944	54.1	344	1 150	1 265	9 143 572	4 071 995	44.5
1923	4 932	3 044	61.7	318	1 099	1 165	8 992 340	5 216 108	58.0
1922	4 934	2 789	56.6	406	1 053	1 000	10 915 759	6 669 303	61.1
1921	5 174	2 882	55.7	440	1 054	933	10 368 164	7 047 765	68.0
1920	6 235	3 719	59.8	591	.	1 062	7 537 060	4 556 542	60.5
1915	5 643	3 327	59.0	410	.	773	650 222	323 932	49.8
1910	4 887	2 682	54.9	422	.	663	358 225	228 837	63.9
1905	3 080	1 613	52.4	338	.	562	259 538	178 320	68.7
1900	2 787	1 708	61.3	.	.	.	144 811	107 821	74.5

157. **Stiftwille politiojastolle ilmoitetut ja sen toimesta ilmaistut rikokset sekä niiden laatu vuosina 1901—25.**
Å detektiva polisavdelningen anmälda och av densamma upptäckta brott samt dessas beskaffenhet åren 1901—25.

Vuosi ja kuukausi. År och månad.	Murha, tappo, siun- lähettäm. ja salaam. Mord, dråp, fosterförd.o. fosterslänn- läggning.		Rånstöb ja kiria- tämnen. Rån och utpress- ning.		Murha- polito ja omajauuben wahingoi- tämnen. Mordbrand o. skadegö- relse å egen- dom.		Öfinter- tätens warkaus. Enkel stöld.		Törteä warkaus. Grov stöld.		Näpistelö. Snatteri.		Bäären- nns ja petos. Bedrägeri och för- falskning.		Rakallus- ritos. Försmil- ningsbrott.		Törteä siwens- ritos. Grovtt sedlighets- brott.		Törteä pahoin- pitely. Grov miss- handel.		Riello- lati- ja tulliri- toskka. Brott mot förbudsla- gen och tullföratt- ningarna.		Sefalaisia rikotkka. Diverse brott.		Yhteensä. Summa.	
	Smittotut- Annalla.	Smittotut- Uppäcckta.	Smittotut- Annalla.	Smittotut- Uppäcckta.	Smittotut- Annalla.	Smittotut- Uppäcckta.	Smittotut- Annalla.	Smittotut- Uppäcckta.	Smittotut- Annalla.	Smittotut- Uppäcckta.	Smittotut- Annalla.	Smittotut- Uppäcckta.	Smittotut- Annalla.	Smittotut- Uppäcckta.	Smittotut- Annalla.	Smittotut- Uppäcckta.	Smittotut- Annalla.	Smittotut- Uppäcckta.	Smittotut- Annalla.	Smittotut- Uppäcckta.	Smittotut- Annalla.	Smittotut- Uppäcckta.	Smittotut- Annalla.	Smittotut- Uppäcckta.	Smittotut- Annalla.	Smittotut- Uppäcckta.
1925.																										
Tammik. Jan.	4	1	7	5	5	2	197	103	141	37	44	32	58	48	50	26	1	1	17	13	4	4	16	31	544	303
Helmik. Febr.	3	2	5	2	5	4	147	69	142	36	31	22	43	43	47	32	2	—	6	11	8	8	18	44	457	278
Maalisk. Mars	3	1	14	6	10	4	154	110	154	46	54	23	26	34	33	58	1	—	13	12	7	7	19	48	488	349
Huhtik. April	5	1	14	5	1	2	121	100	156	30	36	22	40	29	39	33	1	3	15	16	9	9	22	33	459	283
Toukok. Maj	5	2	14	3	1	—	148	66	123	48	31	24	28	18	38	33	3	1	12	11	20	20	30	41	453	267
Kesäk. Juni	2	3	6	5	1	2	133	81	128	49	26	38	31	28	20	35	1	—	12	5	15	15	25	26	400	287
Heinäk. Juli	3	2	14	7	3	4	198	100	150	49	62	33	23	27	40	40	6	4	15	12	6	6	26	56	546	340
Eloäk. Aug.	4	4	20	4	1	2	155	119	126	41	27	57	29	19	22	40	2	3	22	11	3	3	24	59	435	362
Syysäk. Sept.	2	—	11	9	4	2	157	103	163	47	25	19	47	26	48	34	3	1	27	17	13	13	18	58	518	329
Loatak. Okt.	3	4	9	11	4	2	180	95	127	66	52	17	69	42	53	34	—	2	20	20	17	17	48	59	582	369
Marrask. Nov.	—	—	14	4	9	—	119	68	117	62	48	29	43	40	43	45	1	2	17	12	10	10	21	47	442	319
Jouluk. Dec.	1	—	6	6	—	2	144	74	118	38	55	29	30	45	42	42	—	—	19	15	21	21	42	56	478	328
Yht. Summa	35	20	134	67	44	26	1 853	1 088	1 645	549	491	345	467	404	475	452	21	17	195	155	133	133	309	558	5 802	3 814
1924	37	20	108	47	53	14	1 971	857	1 299	335	460	282	536	394	356	287	18	12	160	104	144	144	303	448	5 445	2 944
1923	23	14	84	52	10	11	1 713	971	1 168	464	545	342	356	286	305	254	9	5	123	92	81	81	515	472	4 932	3 044
1922	30	20	69	51	7	5	1 865	950	1 203	418	542	304	406	303	379	325	17	11	92	72	1)	1)	324	330	4 934	2 789
1921	56	35	77	50	6	8	2 418	1 256	1 337	517	293	140	363	289	401	329	10	10	96	69	1)	1)	117	179	5 174	2 882
1920	44	24	64	45	8	3	3 258	1 755	1 750	630	15	16	499	430	279	246	12	9	60	53	1)	1)	246	508	6 235	3 719
1919	44	36	61	42	12	7	3 933	1 972	2 986	1 009	50	53	627	542	422	350	6	3	39	33	.	.	365	606	8 545	4 653
1918	95	52	218	87	13	8	4 233	1 450	3 431	658	313	144	677	342	409	226	2	1	19	16	—	—	820	604	10 230	3 588
1917	40	30	169	103	26	7	4 175	1 402	3 531	982	1 282	694	356	260	368	249	17	15	61	42	—	—	421	258	10 446	4 042
1916	40	29	34	21	15	7	2 818	1 124	2 156	678	1 676	841	300	212	370	286	23	19	74	47	—	—	291	221	7 797	3 485
1915	43	38	35	25	30	19	1 510	815	1 451	683	1 462	826	364	282	402	343	18	13	64	56	—	—	264	227	5 643	3 327
1910	24	22	36	19	43	20	1 301	746	1 133	437	1 394	712	342	255	424	331	53	35	67	45	—	—	70	60	4 887	2 682
1905	13	10	81	40	12	9	881	429	690	282	762	363	126	83	1)	1)	5	8	62	54	—	—	438	335	3 080	1 613
1901	9	5	24	12	33	17	1 077	556	7)	2)	1 133	587	361	301	1)	1)	5	5	1)	1)	—	—	974	544	3 616	2 027

1) Sisältyvät setalaisten rikosten ryhmään. 2) Sisältyvät edelliseen ryhmään.

1) Ingå bland diverse brott. 2) Ingå i föregående grupp.

158. Irtolaisuus vuosina 1910—25.
Lösdriveriet åren 1910—25.

Rotipailla. Hemort.	Poliisin räffitelemät irtolaiset tai irtolaisuustapauffet. Av polisen behandlade lösdrivare resp. fall av lösdriveri.													Räffitelijä henkilöitä tai Behandlade personer resp. fall av löggeri.		
	60 vuotta vanhempiä. Över 60 år.	25—60 vuotta. 25—60 år.	15—25 vuotta. 15—25 år.	15 vuotta nuorempia. Under 15 år.	yhteensä. Summa.	glatipailla. Kvinnkon.	glatipailla. Mänkon.	glatipailla. Mänkon.	glatipailla. Mänkon.	glatipailla. Mänkon.	glatipailla. Mänkon.	glatipailla. Mänkon.	glatipailla. Mänkon.		Räffitettävät rikokset ja brott. Därav avstraffade för brott.	
															% foto luvusta. % av hela antalet	% av hela antalet
1925.																
Rotipaikan mukaan. Efter hemort.																
Helsingfors	992	1523	2515	22	883	1562	48	1807	438	270	104	92	196	7.8	94	
Uudenmaan lääni, paitsi Helsingfors utom Helsingfors	143	102	245	9	146	87	3	230	13	2	8	1	9	3.7	7	
Turun ja Porin lääni. Åbo och Björneborgs län..	83	50	133	4	92	35	2	104	22	7	7	—	7	5.3	1	
Ahvenanmaan Alands	1	—	1	—	—	1	—	1	—	—	—	—	—	—	—	
Sämeen Tavastehus	117	82	199	7	102	85	5	170	22	7	10	1	11	5.5	4	
Viipurin Viborgs	143	98	241	10	128	96	7	199	30	12	11	1	12	5.0	1	
Mittelin S:t Michels	40	42	82	3	64	10	5	70	10	2	3	—	3	3.7	2	
Kuopion Kuopio	73	39	112	5	75	29	3	93	17	2	2	1	3	2.7	3	
Waasan Vasa	75	43	118	4	80	34	—	95	17	6	2	1	3	2.5	—	
Dufun Uleåborgs	66	31	97	4	61	30	2	80	12	5	1	—	1	1.0	2	
Ulkomaat. Utlandet	30	13	43	2	19	21	1	35	7	1	1	—	1	2.3	—	
Yhteensä. Summa	1763	2023	3786	70	1650	1990	76	2884	588	314	149	97	246	6.5	114	
1924	1398	2541	3939	80	1396	2364	99	2789	894	256	191	82	273	6.9	68	
1923	1156	2505	3661	92	1535	1904	130	2680	714	267	203	83	286	7.8	102	
1922	1150	2563	3713	103	1590	1890	130	2703	753	257	247	108	355	9.6	114	
1921	1398	2718	4116	131	2125	1726	134	3136	772	208	217	98	315	7.7	115	
Räffitelttyjä tapauffia. Behandlade fall.																
1925	2947	3969	6916	108	2686	3973	149	5387	1094	435	296	150	446	6.4	165	
1924	3423	4090	7513	117	2824	4423	149	5896	1185	432	384	146	530	7.1	94	
1923	2850	4198	7048	111	2902	3891	144	5657	957	434	327	137	464	6.6	118	
1922	2718	3925	6643	113	2988	3402	140	5408	914	321	386	149	535	8.1	123	
1921	3301	4221	7522	141	3769	3468	144	6292	922	308	361	134	495	6.6	125	
1920	2905	3741	6646	162	3423	2947	114	5496	878	272	456	154	610	9.2	178	
1919	4707	3930	8637	294	4741	3457	145	7093	1232	312	749	243	992	11.5	316	
1918	4859	4851	9710	543	4939	3950	278	7375	2002	333	376	137	513	5.3	668	
1917	4232	2982	7214	151	4368	2623	72	5681	1447	86	297	190	487	6.8	98	
1916	7015	4127	11142	158	6711	4205	68	8348	2639	155	499	200	699	6.3	192	
1915	13636	3308	16944	130	8277	8374	163	11429	5098	417	832	241	1073	6.3	215	
1910	4133	2375	6508	94	2484	3749	181	5135	1014	359	1013	456	1469	22.6	367	

159. Poliisin huostaan otetut juopuneet vuosina 1900—25.
Av poliisen omhändertagna druckna personer åren 1900—25.

Vuosi ja kuukausi. År och månad.	I piiri. I distriktet.			II piiri. II distriktet.			III piiri. III distriktet.			IV piiri. IV distriktet.			V piiri. V distriktet.			VI piiri. VI distriktet.			Yhteensä. Summa.		
	Spietä. Mån.	Kvinnor. Staffa.	Yhteensä. Summa.	Spietä. Mån.	Kvinnor. Staffa.	Yhteensä. Summa.	Spietä. Mån.	Kvinnor. Staffa.	Yhteensä. Summa.	Spietä. Mån.	Kvinnor. Staffa.	Yhteensä. Summa.	Spietä. Mån.	Kvinnor. Staffa.	Yhteensä. Summa.	Spietä. Mån.	Kvinnor. Staffa.	Yhteensä. Summa.	Spietä. Mån.	Kvinnor. Staffa.	Yhteensä. Summa.
1925.																					
Tammikuu. Januari	258	25	283	318	35	353	289	25	314	238	32	270	75	11	86	74	—	74	1 252	128	1 380
Helmikuu. Februari	252	18	270	269	36	305	265	19	284	244	34	278	98	12	110	81	2	83	1 209	121	1 330
Maaliskuu. Mars	267	26	293	309	23	332	307	26	333	286	57	343	106	12	118	82	3	85	1 357	147	1 504
Huhtikuu. April	332	17	349	377	44	421	347	33	380	340	45	385	124	13	137	98	4	102	1 618	156	1 774
Toukokuu. Maj	318	21	339	322	39	361	351	24	375	300	36	336	130	19	149	129	11	140	1 550	150	1 700
Kesäkuu. Juni	244	13	257	241	28	269	290	15	305	254	28	282	98	15	113	98	7	105	1 225	106	1 331
Heinäkkuu. Juli	258	19	277	233	32	265	270	18	288	242	20	262	72	26	98	93	3	96	1 168	118	1 286
Elokuu. Augusti	410	14	424	396	35	431	339	21	360	309	18	327	128	13	141	82	7	89	1 664	108	1 772
Syyskuu. September	393	21	414	374	38	412	360	30	390	305	36	341	145	26	171	105	2	107	1 682	153	1 835
Lohtuu. Oktober	402	15	417	360	43	403	325	23	348	327	28	355	145	8	153	101	2	103	1 660	119	1 779
Marraskuu. November	359	21	380	276	43	319	283	26	309	363	37	400	118	20	138	94	3	97	1 493	150	1 643
Joulukuu. December	250	4	254	242	27	269	266	29	295	282	16	298	107	5	112	64	4	68	1 211	85	1 296
Yhteensä. Summa	3 743	214	3 957	3 717	423	4 140	3 692	289	3 981	3 490	387	3 877	1 346	180	1 526	1 101	48	1 149	17 089	1 541	18 630
1924	3 155	233	3 388	3 589	457	4 046	4 584	381	4 965	3 338	375	3 713	1 167	85	1 252	1 413	86	1 499	17 246	1 617	18 863
1923	3 361	182	3 543	3 930	386	4 316	3 913	257	4 170	3 587	283	3 870	1 051	75	1 126	1 342	95	1 437	17 184	1 278	18 462
1922	2 292	118	2 410	2 543	252	2 795	2 993	177	3 170	2 985	198	3 183	644	42	686	774	64	838	12 231	851	13 082
1921	2 723	189	2 912	2 840	187	3 027	3 103	213	3 316	2 781	144	2 925	739	46	785	726	78	804	12 912	857	13 769
1920	2 085	159	2 244	2 255	165	2 420	3 166	160	3 326	2 781	118	2 899	719	27	746	621	51	672	11 627	680	12 307
1919	1 005	50	1 055	1 047	45	1 092	1 526	52	1 578	1 118	50	1 168	335	14	349	229	17	246	5 260	228	5 488
1918	446	28	474	757	60	817	877	33	910	653	52	705	10	1	11	11	—	11	2 754	174	2 928
1917	1 124	93	1 217	1 190	110	1 300	1 248	82	1 330	1 221	65	1 286	—	—	—	—	—	—	4 783	350	5 133
1916	924	75	999	847	94	941	1 268	95	1 363	942	45	987	—	—	—	—	—	—	3 981	309	4 290
1915	887	60	947	857	78	935	1 184	112	1 296	1 203	65	1 268	—	—	—	—	—	—	4 131	315	4 446
1910	4 549	282	4 831	2 730	164	2 894	5 037	294	5 331	2 259	217	2 476	—	—	—	—	—	—	14 575	957	15 532
1905	3 146	680	3 826	1 494	199	1 693	3 579	373	3 952	1 548	169	1 717	—	—	—	—	—	—	9 767	1 421	11 188
1900	2 196	224	2 420	1 141	83	1 224	2 621	242	2 863	1 295	122	1 417	—	—	—	—	—	—	7 253	671	7 924

Muist.: Uusi piirijafo toimitettiin w. 1918, jolloin kaikki uutta piiriä saatiin aikaan.
Anm.: Ny distriktsindelning skedde år 1918, varvid två nya distrikt inrättades.

160. Rieltolaviriktofikista ja juopumuksesta syytteesen pannut henkilöt sekä takavarikkoon otettu alkoholi vuonna 1925 ja vuoden 1926 alkupuoliskolla, kuukausittain; katsaus vuosiin 1922—24.

För brott mot förbudslagen och för fylleri under åtal ställda personer samt i beslag tagen alkohol år 1925 och under förra hälften av år 1926, månadsvis; översikt för åren 1922—24.

Vuosi ja kuukausi. År och månad.		Henkilöitä, joita syytettiin Personer, åtalade för						Sakavarikkoon otettu alkoholi, litraa. I beslag tagen alkohol, liter.
		alkoholin alkohols			muista rikoksista. andra brott mot förbudslagen.	juopumuksesta. fylleri.		
		maimitusrikosten tilverknng.	maahontuomista. luforsei.	maahontuomista. luforsei.				
1925.								
Tammikuu.	Januari	—	9	183	5	—	1 085	7 786
Helmiuu.	Februari	—	1	211	1	5	1 064	12 458
Maalisku.	Mars	—	1	233	4	2	1 213	8 074
Huhtiku.	April	—	4	260	5	1	1 455	6 579
Toukoku.	Maj	—	14	255	4	1	1 454	8 715
Kesäku.	Juni	—	6	177	6	—	1 179	3 788
Heinäku.	Juli	—	—	176	—	—	1 155	4 414
Eloku.	Augusti	—	6	262	1	—	1 561	7 953
Syysku.	September	—	3	267	1	2	1 585	9 984
Lofaku.	Oktober	1	1	301	6	25	1 594	9 987
Marrasku.	November	—	1	301	6	9	1 428	3 460
Joulukuu.	December	—	7	219	5	7	1 103	18 383
Yhteensä. Summa		1	53	2 845	44	52	15 876	101 581
1926.								
Tammikuu.	Januari	—	6	168	8	12	981	9 277
Helmiuu.	Februari	—	3	177	2	5	1 030	4 682
Maalisku.	Mars	—	5	166	4	8	1 125	9 161
Huhtiku.	April	—	2	139	10	9	925	1 876
Toukoku.	Maj	2	6	164	1	—	1 358	11 901
Kesäku.	Juni	—	18	239	2	—	1 711	4 196
Yhteensä. Summa		2	40	1 053	27	34	7 130	41 093
1924.		—	61	2 677	28	7	15 382	93 827
1923.		—	40	2 872	63	58	15 556	70 723
1922.		1	10	1 908	50	43	10 925	19 310

161. Takavarikkoon otettu alkoholi vuonna 1925. I beslag tagen alkohol år 1925.

O m i s t a j a. A g a r e.	Sprittä. Sprit.	Muuta alkoholia. Annau alkohol.	Yhteensä. Summa.
	Litraa. Liter.		
Maanviljelijöitä ja maataloustyönjohtajia. Jordbrukare och arbetsledare vid lantbruk	119	4	123
Torppareita ja maataloustyöväkeä. Torpare och lantbruksarbetare	151	—	151
Yhteensä, tehtaanjohtajia, käsityöläisten harjoittajia, konttori- ja kiinteistömiehiä. Affärsmän, disponenter, idkare av hantverk, kontors- och handelsbiträden	2 553	279	2 832
Virka- ja palvelusmiehiä ¹⁾ . Tjänstemän och betjänte ¹⁾	69	2	71
Wapaa ammattin harjoittajia. Idkare av fritt yrke	137	29	166
Kaupunki- ja tehdastyöväkeä. Stads- och fabriksarbetare	4 339	87	4 426
Muuta työväkeä. Andra arbetare	26 389	282	26 671
Yhman toiminta olevia. Personer utan särskild sysselsättning	718	10	728
Tuntematon. Okänd	66 187	226	66 413
Yhteensä. Summa	100 662	919	101 581

¹⁾ Ratjo rikoslain 2:12. ¹⁾ Se strafflagen 2:12.

162. Rieltolafirikofista syytteeen pannut henkilöet vuonna 1925.
För brott mot förbudslagen under åtal ställda personer år 1925.

	Henkilöitä, joita syytettiin Personer, åtalade för					Yhteensä syytteeen pantuja.		
	alkoholin		alkohols			Summa under åtal ställda.		
	moitittuista silvenkin.	muista huonasta hivosest.	moitittuista ja muista pöörasta forsling och uppliggning.	tuultuista ja muista pöörasta forsling och uppliggning. borgivande.	muista ketoalati- rikofista andra brott mot förbudslagen. mupintat ja kappotutusta. forsling och borgivande.	Wp. Mk.	Wp. Kvk.	Wht. Summa.
1. Ammatin mukaan. <i>Efter yrke.</i>								
Maanviljelijöitä ja maataloustyönjohtajia. Jord- brukare och arbetsledare vid lantbruk	—	—	34	1	—	34	1	35
Torppareita ja maataloustyöntekijöitä. Torpare och lantbruksarbetare	—	—	28	—	1	27	2	29
Viikemiehiä, tehtaanjohtajia, käsityöliikkeen har- joittajia, konttori- ja liikeapulaisia. Affärsmän, disponenter, idkare av hantverk, kontors- och handelsbiträden	1	3	332	3	23	323	39	362
Wirta- ja palvelusmiehiä ¹⁾ . Tjänstemän och betjante ¹⁾	—	—	69	—	3	72	—	72
Wapaaan ammatin harjoittajia. Idkare av fritt yrke	—	—	71	—	5	74	2	76
Raupunki- ja tehdastyöntekijöitä. Stads- och fab- riksarbetare	—	2	1 241	14	10	1 143	124	1 267
Muita työntekijöitä. Andra arbetare	—	47	929	17	5	832	166	998
Wiman tointa olewia. Personer utan särskild sysselsättning	—	1	141	9	5	85	71	156
2. Wän mukaan. <i>Efter ålder.</i>								
20 vuotta nuorempia. Under 20 år	—	7	157	8	—	156	16	172
20—29 vuotta. 20—29 år	—	24	988	8	27	950	97	1 047
30—39 ” 30—39 ”	1	15	881	11	19	803	124	927
40—59 ” 40—59 ”	—	7	742	16	6	615	156	771
60 vuotta ja enemmän. 60 år och däröver ..	—	—	77	1	—	66	12	78
3. Siwiilifäädyn mukaan. <i>Efter civilstånd.</i>								
Waimiensa olewia. Giffta	—	18	1 035	18	20	947	144	1 091
Waimattomia. Ogiffta	—	31	1 564	21	27	1 485	158	1 643
Weskiä ja eronneita. Wnklingar, Wnkor och från- skilda	1	4	246	5	5	158	103	261
Yhteensä. Summa	1	53	2 845	44	52	2 590	405	2 995

¹⁾ Ratfo rikoslain 2:12.

¹⁾ Se strafflagen 2:12.

163. Suopumuksesta syytteen pannut henkilöt vuonna 1925.
För fylleri under åtal ställda personer år 1925.

	20 m. nuorempia. Under 20 år.	20—29 vuotiaita. 20—29 år.	30—39 vuotiaita. 30—39 år.	40—59 vuotiaita. 40—59 år.	60 vuotiaita ja vanhempia. 60 år och däröver.	yhteensä Summa.	Giittä: Därav:		
							stamittajia olevia. Olla.	stamittomia. Ogilla.	Geittia ja ekonomia. Aml., ankör och franskaidå.
Miehiä. Män.									
Maanviljelijöitä ja maataloustyönjohtajia. Jordbrukare och arbetsledare vid lantbruk	1	26	29	49	4	109	57	47	5
Torppareita ja maataloustyöväkeä. Torpare och lantbruksarbetare	6	26	13	32	6	83	47	33	3
Viitemiehiä, tehtaanjohtajia, käsitteilylaitteiden har- joittajia, konttori- ja liikeapulaisia. Affärs- män, disponenter, idkare av hantverk, kon- tors- och handelsbiträden	30	367	512	427	25	1 361	626	658	77
Virka- ja palvelusmiehiä ¹⁾ . Tjänstemän och betjänte ¹⁾	2	110	88	78	4	282	131	141	10
Wapaan ammatin harjoittajia. Idkare av fritt yrke	11	130	201	126	8	476	192	260	24
Raupunki- ja tehdastyöväkeä. Stads- och fabriksarbetare	424	2 389	2 276	2 518	254	7 861	2 649	4 749	463
Muuta työväkeä. Andra arbetare	246	1 547	1 288	1 231	135	4 447	1 227	2 981	239
Ilman tointa olevia. Personer utan särskild sysselsättning	40	150	65	40	19	314	21	282	11
Yhteensä. Summa	760	4 745	4 472	4 501	455	14 933	4 950	9 151	832
Naisia. Kvinnor.									
Maanviljelijöitä ja maataloustyönjohtajia. Jordbrukare och arbetsledare vid lantbruk	—	—	—	—	—	—	—	—	—
Torppareita ja maataloustyöväkeä. Torpare och lantbruksarbetare	—	1	—	—	—	1	—	1	—
Viitemiehiä, tehtaanjohtajia, käsitteilylaitteiden har- joittajia, konttori- ja liikeapulaisia. Affärs- män, disponenter, idkare av hantverk, kon- tors- och handelsbiträden	1	9	28	8	2	48	23	17	8
Virka- ja palvelusmiehiä ¹⁾ . Tjänstemän och betjänte ¹⁾	—	—	1	—	—	1	—	1	—
Wapaan ammatin harjoittajia. Idkare av fritt yrke	—	3	3	5	2	13	9	4	—
Raupunki- ja tehdastyöväkeä. Stads- och fabriksarbetare	4	32	51	129	11	227	83	85	59
Muuta työväkeä. Andra arbetare	1	39	52	138	20	250	50	119	81
Ilman tointa olevia. Personer utan särskild sysselsättning	12	167	101	98	25	403	61	296	46
Yhteensä. Summa	18	251	236	378	60	943	226	523	194
Kaikkiaan. Totalsumma	778	4 996	4 708	4 879	515	15 876	5 176	9 674	1 026

¹⁾ Ratjo rikoslain 2:12.

¹⁾ Se strafflagen 2:12.

164. Suopumufesta pidätetyt vuonna 1923.

För fylleri anhallna personer år 1923.

A. Pidotystapaufset. Fall, då anhållan skett.

	Lutu. Antal.	%.		Lutu. Antal.	%.
I. Sän mukaan. Efter alder.			V. Roulufiwistytjen mukaan. Efter skolbildning.		
Alle 20 woben. Under 20 år	733	4.1	Roulua käymättömiä. Personer utan skolbildning	2 590	14.4
20—24 vuotta. 20—24 år	2 625	14.6	Kansatoulua käyneitä. Personer, som besökt folkskola	11 726	65.1
25—29 ” 25—29 ”	2 905	16.1	Ummattifoulua käyneitä. Personer, som besökt yrkesskola	749	4.2
30—34 ” 30—34 ”	2 812	15.6	Oppifoulua käyneitä. Personer, som besökt lärdomsskola	1 154	6.4
35—39 ” 35—39 ”	2 731	15.2	Kortteatoulua käyneitä sekä ylioppilaita. Personer, som besökt högskola samt studenter	483	2.7
40—44 ” 40—44 ”	2 233	12.4	Ilmoittamaton. Ouppgiven	1 307	7.2
45—49 ” 45—49 ”	1 763	9.8			
50—54 ” 50—54 ”	1 083	6.0			
55—59 ” 55—59 ”	621	3.4			
60 w. ja enemmän. 60 år och däröver	472	2.6			
Ilmoittamaton. Ouppgiven	31	0.2			
	Yhteensä. Summa			18 009	100.0
II. Syntymäpaikan mukaan. Efter födelseort.			VI. Asunto-olojen mukaan. Efter bostadsförhållanden.		
Helsinki. Helsingfors	3 908	21.7	Omassa asunnossa asuvia. Med egen bostad	1 180	6.5
Muu paikkakunta Suomesja: Annan ort i Finland:			Buokra-asunnossa asuvia. Med hyrd bostad	5 000	27.8
Raupungit. Städer	3 151	17.5	Yhittä asuvia. Inneboende	10 675	59.3
Maaseutu. Landsbygd	10 299	57.2	Ilman asuntoa olevia. Utan bostad varande	499	2.8
Ulkomaat. Utlandet	622	3.4	Ilmoittamaton. Ouppgiven	655	3.6
Ilmoittamaton. Ouppgiven	29	0.2			
	Yhteensä. Summa			18 009	100.0
III. Kotipaikan mukaan. Efter hemort.			VII. Viikospäivien mukaan. Efter veckodagar.		
Helsinki. Helsingfors	14 405	80.0	Sunnuntai. Söndag	3 589	19.9
Muu paikkakunta Suomesja: Annan ort i Finland:			Maanantai. Måndag	2 386	13.3
Raupungit. Städer	916	5.1	Tiistai. Tisdag	2 053	11.4
Maaseutu. Landsbygd	2 471	13.7	Keskiviikko. Onsdag	1 961	10.9
Ulkomaat. Utlandet	147	0.8	Torstai. torsdag	2 062	11.5
Ilmoittamaton. Ouppgiven	70	0.4	Perjantai. Fredag	2 259	12.5
	Yhteensä. Summa			18 009	100.0
IV. Äidinkielen mukaan. Efter modersmål.			Äitiä: Därav:		
Suomentielisiä. Finsktalande	13 101	72.7	Miehiä. Män	16 750	93.0
Ruotsinkielisiä. Svensktalande	4 673	26.0	Naisia. Kvinnor	1 259	7.0
Muunkielisiä. Talande annat språk	235	1.3			
	Yhteensä. Summa			18 009	100.0

B. Pöytäkirjasta, pidätettyjen perheeseän sekä heidän oman tai perheenelättäjän ammatin mukaan.
 Fall, då anhållan skett, efter de anhållnas familjeförhållanden samt deras eget eller familjeförsörjarens yrke.

Ammatti tai yhteiskunnallinen asema. Yrke eller samhällsställning.	Perheenelättäjä ja yhteistyö henkilöitä. Familjeförsörjare och enskilda personer.										Hustur, efter mannens yrke.	Städotomioja, miehen ammatin mukaan.	Poikia, ifän ammatin mukaan. Söner, efter faderns yrke.		Rakittaan. Inalles.		
	Raimattomia. Ogiffa.		Raineita. Giffa.		Vestii ja eron- nelta. Änkl. änkor o. fränskilda.			Sitviiiff. ilmoittamaton. Civilst. oupp- givet.		Stämattomia. Ogiffa.			Stämatta. Giffa.	Män.	Stämatta. Kvinnor.	Yhteensä. Summa.	
	Män.	Stämatta. Kvinnor.	Män.	Stämatta. Kvinnor.	Män.	Stämatta. Kvinnor.	Män.	Stämatta. Kvinnor.	Män.								Stämatta. Kvinnor.
Maatalous. Lantbruk	119	7	165	—	18	2	—	2	—	1	37	—	341	10	351		
Teollisuus- y. m. työ. Industri- o. a. arbete ..	7 436	239	4 786	35	626	59	15	77	6	142	2	—	12 927	496	13 423		
Työnjohtajia, mestareita y. m. Arbetsledare, mästare m. fl.	93	—	150	—	12	—	—	5	—	4	—	—	260	4	264		
Teollisuus- ja käsityöntekijöitä. Industrierbetare och hantverkare	3 324	75	2 481	9	363	10	6	20	2	43	1	—	6 189	145	6 334		
Kuljetustyöntekijöitä. Transportarbetare	2 105	1	1 063	—	87	—	—	35	—	17	1	—	3 291	18	3 309		
Koti- ja puhtaanapitopalvelustunta. Betjäning vid husligt arbete och renhållning	170	120	254	18	35	30	1	5	1	24	—	—	464	194	658		
Seka- y. m. työntekijöitä. Grovarbetare m. fl.	1 744	43	838	8	129	19	8	12	3	54	—	—	2 723	135	2 858		
Liiketoiminta. Affärsverksamhet	976	37	877	8	108	9	—	14	2	16	2	—	1 977	72	2 049		
Liikemiehiä, tehtailijoita ja johtajia. Affärsmän, fabri- kanter och direktörer	247	3	440	—	43	—	—	8	—	9	2	—	740	12	752		
Raupustelijoita, halli- ja torikauppiaita. Månglare, hall- och torghandlande	78	4	86	6	14	8	—	—	1	2	—	—	178	21	199		
Konttorihenkilöitä. Kontorspersonal	201	5	135	—	16	—	—	3	1	1	—	—	355	7	362		
Rauppamatkustajia ja ajoittajia. Handelsresande och agenter	216	—	118	—	27	—	—	1	—	3	—	—	362	3	365		
Liiteapulaisia. Affärsbiträden	199	6	58	—	7	—	—	—	—	1	—	—	264	7	271		
Ravintola- ja kahvilahenkilöitä. Vårdshus- och kafépersonal	35	19	40	2	1	1	—	2	—	—	—	—	78	22	100		
Julkisen toiminta. Offentlig verksamhet ..	249	—	162	—	14	—	2	20	—	3	—	—	445	5	450		
Wapaat ammatit. Fria yrken	176	2	156	1	21	—	3	3	—	2	—	—	356	8	364		
Opiskelijoita. Studerande	227	—	7	—	1	—	—	2	—	1	—	—	237	1	238		
Toimettomia. Syslölösa	175	483	15	16	5	59	—	3	10	—	—	—	198	568	766		
Muita sekä henkilöitä, joiden ammatti oli ilmoittamaton. Övriga och personer med ouppgivet yrke	154	23	84	24	20	48	—	10	3	1	1	—	269	99	368		
Yhteensä. Summa	9 512	791	6 252	84	813	177	20	131	21	166	42	—	16 750	1 259	18 009		

Muist.: Tietoja puuttuu 453 pidätystäpuuffesta (434 mp. ja 19 np.).

Anm.: Uppgifter saknas om 453 fall, då anhållan skett (434 mk. och 19 kk.).

C. Pöytätyt hentilöt. Anhdllna personer.

I. Sen mukaan montako kertaa kufin on pidätetty. Efter det antal gånger envar anhdllits.		Sufu. Antal.	o/o.			Sufu. Antal.	o/o.
Miehiä. Man.							
1 kerran.	1 gång.	6 082	65.6	10—11 kertaa.	10—11 gånger	9	1.5
2 kertaa.	2 gånger	1 606	17.3	12—15	12—15	4	0.6
3	3	642	6.9	16—20	16—20	—	—
4	4	345	3.7	Yhteensä. Summa		616	100.0
5	5	201	2.2				
6	6	121	1.3	II. Syntymävuoden mukaan. Efter födelseår.			
7	7	91	1.0	1904—		501	5.1
8	8	62	0.7	1899—1903		1 601	16.2
9	9	37	0.4	1894—1898		1 671	16.9
10—11 kertaa.	10—11 gånger	44	0.5	1889—1893		1 478	15.0
12—15	12—15	33	0.4	1884—1888		1 366	13.8
16—20	16—20	4	[0.04]	1879—1883		1 099	11.1
Yhteensä. Summa		9 268	100.0	1874—1878		891	9.0
				1864—1873		917	9.3
				—1863		329	3.3
				Siioittamaton. Ouppgivet		31	0.3
				Yhteensä. Summa		9 884	100.0
Naisia. Kvinnor.							
1 kerran.	1 gång.	388	63.0	III. Siivilisäädyn mukaan. Efter civilstånd.			
2 kertaa.	2 gånger	103	16.7	Raimattomia. Ogifta		5 449	55.1
3	3	38	6.2	Raineita. Giffta		3 815	38.6
4	4	27	4.4	Leskiä ja eronneita. Änklingar, änkor och fränskilda		468	4.7
5	5	20	3.3	Siioittamaton. Ouppgivet		152	1.6
6	6	9	1.5	Yhteensä. Summa		9 884	100.0
7	7	7	1.1				
8	8	7	1.1				
9	9	4	0.6				

165. Poliisilaitoksen pasfitoimiston toiminta vuonna 1910—25.
 Passexpeditionens vid polisinrättningen verksamhet åren 1910—25.

Vuosi ja kuukausi. År och månad.	Sinnettuja passeja läntäille. Utfärdade pass till Ryssland.	Sinnettuja passeja. Kontrollerade pass för utlämningar.	Sartastetuffi merkittöjä passeja. Viserade pass.			Ulfomaalaisten ololippuja. Vistelsebiljetter för utlämningar.		Ulfomaalilife annettuja mattohallitiffa. Utfärdade reseintyg för utlämningar.	Ulfomaalilife merintehille annettuja lupatobistiffa. Utfärdade tillståndsbeyvis för ulfändska sifonin.	Sinnettuja fuomalaisten ololippuja. Utfärdade vistelsebiljetter för finländare.	Sinnettuja esteettimyyden tobistiffa. Utfärdade hinderlöshetsintyg.		Sinnettuja matto- ja oifen- huetobistiffa. Utfärdade rese- och legitima- tionintyg.	Sinnettuja muita tobistiffa. Utfärdade andra intyg.
			Ulfomaalisten- Utlämningars.	Suomalaisen- Finländares.	Syhteensä. Summa.	Sinnettuja. Utfärdade vistelsebiljetter.	Sinnettuja. Utfärdade intyg.				Ulfomaan passeja warten. For utrikespass.	Sestauata warten. For påmonstring.		
1925.														
Tammikuu. Januari	—	712	182	303	485	601	417	9	—	—	107	20	160	11
Helmiuu. Februari	—	761	161	308	469	589	556	7	—	—	141	28	211	8
Maaliskuu. Mars	—	719	162	348	510	703	454	14	11	—	189	26	185	16
Huhtikuu. April	—	747	166	433	599	456	639	22	100	—	281	92	241	16
Toukokuu. Maj	—	891	193	671	864	173	428	5	135	—	615	65	390	7
Kesäkuu. Juni	—	1 077	254	628	882	91	184	7	65	—	531	55	785	2
Heinäkuu. Juli	—	1 574	230	429	659	86	89	7	24	—	403	55	640	5
Elokuu. Augusti	—	1 205	343	496	839	143	113	13	6	—	289	46	385	1
Syyskuu. September	—	1 271	187	539	726	256	211	9	53	—	244	41	190	10
Lo kakiu. Oktober	—	1 055	134	317	451	288	279	11	36	—	123	37	106	7
Marraskuu. November	—	823	113	248	361	289	206	6	45	—	95	34	123	10
Joulukuu. December	—	673	224	240	464	427	305	8	21	—	110	15	181	13
Syhteensä. Summa	—	11 508	2 349	4 960	7 309	4 102	3 881	118	496	—	3 128	514	3 597	106
1924	—	5 465	8 409	5 077	13 486	4 340	4 172	277	9 738	—	3 440	532	2 377	100
1923	—	7 791	9 309	6 706	16 015	4 427	4 034	2 008	9 912	—	3 838	535	2 090	2 311
1922	—	5 194	9 194	4 971	14 165	5 154	5 289	2 268	2 300	—	2 616	629	1 240	210
1921	—	5 369	7 703	4 599	12 302	5 048	4 697	2 485	5 600	—	2 722	550	367	.
1920	—	5 989	7 120	4 442	11 562	5 418	3 875	3 958	4 834	2 349	4 271	.	32 938	.
1919	—	3 713	6 447	3 035	9 482	3 035	2 477	962	11	5 999	4 519	.	42 303	.
1918	363	—	3 967	496	4 463	.	816	—	—	3 233	3 330	.	20 859	.
1917	10 945	—	4 374	—	4 374	.	1 713	—	—	9 722	10 125	.	21 028	.
1916	12 594	—	5 636	1 900	7 536	.	2 051	—	—	19 861	15 185	.	19 320	.
1915	7 919	—	5 529	2 165	7 694	.	2 583	—	—	24 928	20 990	.	15 018	.
1910	2 076	—	4 180	3 109	7 289	.	4 228	—	—	7 864	2 941	.	1 878	.

166. Tulipalot vuosina 1916—25.
Eldsvådorna åren 1916—25.

		1916.	1917.	1918.	1919.	1920.	1921.	1922.	1923.	1924.	1925.
Paloalueella¹⁾. Inom brandområdet¹⁾.											
I kaupunginosa. I stadsdelen		13	8	13	14	5	10	12	9	6	9
II " II "		14	14	12	10	8	18	5	3	11	12
III " III "		15	11	5	13	8	6	10	8	9	8
IV " IV "		31	16	20	23	17	18	19	21	16	26
V " V "		17	12	3	9	3	7	16	8	8	5
VI " VI "		9	11	7	8	12	9	5	8	9	2
VII " VII "		9	7	10	8	9	5	11	6	8	5
VIII " VIII "		5	4	3	7	11	5	7	5	4	5
IX " IX "		—	6	2	1	1	1	2	1	1	4
X " X "		21	19	22	7	7	7	13	11	14	14
XI " XI "		6	12	15	7	14	20	13	8	14	9
XII " XII "		8	11	11	7	7	6	4	6	5	8
XIII " XIII "		5	3	6	3	1	6	7	8	9	13
XIV " XIV "		2	4	5	4	3	5	—	2	3	4
XV " XV "		—	—	—	—	—	—	—	—	—	—
XX " XX "		—	—	—	2	1	—	2	1	2	1
Böle ja Fredriksperi. Böle och Fredriksberg		4	1	—	6	4	5	1	3	1	1
Ballifa. Vallgård		4	5	5	5	4	2	4	4	10	4
Sermanni. Hermanstad		3	4	—	—	4	3	3	1	4	5
Soufola. Majstad		—	5	—	—	—	1	—	—	1	—
Räpnä. Kottby		—	—	—	—	3	1	—	—	—	4
Satamat. Hamnar		—	—	2	—	—	—	—	—	—	—
Yhteenjä. Summa		166	153	141	134	122	135	134	113	135	139
Paloalueen ulkopuolella¹⁾. Utom brandområdet¹⁾.											
		3	6	3	4	9	5	6	6	5	5
Yhteenjä tulipaloja. Summa eldsvådor		169	159	144	138	131	140	140	119	140	144
Kuukausi. Månad.											
Tammikuu. Januari		16	24	12	10	7	14	22	9	16	11
Helmi-kuu. Februari		13	19	7	8	3	15	24	14	16	8
Maaliskuu. Mars		12	14	14	14	12	8	7	13	13	9
Huhtikuu. April		7	11	17	12	7	14	10	8	11	11
Toukokuu. Maj		12	9	26	12	5	15	7	3	14	13
Kesäkuu. Juni		8	12	13	9	17	8	13	8	4	7
Heinäkuu. Juli		12	18	9	12	25	10	8	7	9	12
Elokuu. Augusti		12	15	11	8	9	13	9	8	16	10
Syyskuu. September		19	7	5	13	9	7	8	8	9	9
Lokakuu. Oktober		17	10	9	13	15	13	10	9	11	15
Marraskuu. November		15	11	6	16	9	12	9	9	8	12
Joulukuu. December		26	9	15	11	13	11	13	23	13	27
Yhteenjä. Summa		169	159	144	138	131	140	140	119	140	144
Puutaaloissa. I trähus.											
Asumisrakennuksissa ja -huoneissa. Boningshus och -rum		38	36	38	27	28	34	32	20	23	24
Teollisuuslaitoksissa, liitehuoneistoissa y. m. Industriella inrättningar, affärslokaler o. dyl.		12	4	5	2	4	6	6	7	4	5
Ulkohuoneissa, maffiirakennuksissa y. m. Ut-hus, magasinbyggnader m. m.		10	10	11	15	16	7	10	8	18	16

¹⁾ Paloalueen rajat ovat tässä määrätty 1921 vuoden paloalaluokituksen mukaan (myös vuosina 1916—20).

¹⁾ Brandområdet har här avgränsats enligt bestämmelserna i 1921 års brandordning (även för åren 1916—20).

Jatkoa. Fortsättning.

	1916.	1917.	1918.	1919.	1920.	1921.	1922.	1923.	1924.	1925.
Riivitaloisja. I stenhus.										
Ufuiratennuftsja ja -huoneisja. Boningshus och -rum	55	51	39	48	29	35	33	31	36	42
Teollisuuslaitoftsja, läitehuoneistoisja y. m. Industriella inrättningar, affärslokaler o. dyl.	33	26	31	23	25	22	22	17	25	26
Ufihuoneisja, matasiiniratennuftsja y. m. Uthus, magasinsbyggnader m. m.	5	4	2	6	3	10	21	22	16	16
Raiwoisja, awoimilla paitoilla y. m. Å fartyg, öppna platser m. m.	16	28	18	17	26	26	16	14	18	15
Yhteenfä. Summa	169	159	144	138	131	140	140	119	140	144
Tieto tulipalon syttymifestä annettu:										
<i>Underrättelse om eldsvådans utbrott delgiven genom:</i>										
Paloählyntyslaitteella. Brandtelegraf	57	61	56	47	53	54	50	30	40	43
Puhelimella. Telefon	103	84	78	88	72	80	82	86	95	98
Suullifesti. Muntligt bud	8	14	10	3	6	6	8	3	5	3
Paloafemalta hawaittu. Observation å brandstation	1	—	—	—	—	—	—	—	—	—

167. Tulipalojen synt vuosina 1916—25.

Brandorsakerna åren 1916—25.

Tulipalojen synt. Brandorsaker.	1916.	1917.	1918.	1919.	1920.	1921.	1922.	1923.	1924.	1925.
Baromaton lampun, syttilän tai tulitikkujen käytteleminen. Ovarsamt hanterande av ljus, lampa eller tändstickor	25	12	10	8	12	13	11	11	11	13
Lampun tai petrolikeitin räjähtäminen. Explosion av lampa eller petroleumkök	5	4	5	—	5	—	6	4	5	—
Tulifijasta pudonneet kelalet tai tipinät. Brand, kol eller gnistor ur eldstad	27	18	21	26	17	23	25	16	20	24
Baromattomuus jäätyneitä putkia sulatettaessa. Vårdslöshet vid upptinandet av frusna rör	2	10	2	—	—	—	10	5	1	5
Puutteellinen tulfija tai sawujyto. Bristfällig eldstad eller rökledning	9	17	15	9	18	17	13	17	21	20
Sopimattomsja paitasja säilytetty tulensetainen tuhja. På olämpligt ställe förvarad eldblandad aska	9	6	4	5	1	3	10	2	3	—
Baromaton tulenwaarall. aineiden käytteleminen. Ovarsamt hanterande av eldfarliga ämnen	8	9	14	11	14	13	9	13	11	16
Itfesyntyys. Självantändning	4	6	2	3	8	2	3	2	5	1
Sähkösijtojen inhyttulku. Kortslutning i elektriska ledningar	7	6	6	7	7	7	7	4	2	10
Baromaton tupakamp. Vårdslös tobaksrökning	5	1	1	—	—	2	2	2	4	1
Murhapolito. Mordbrand	1	—	2	2	1	—	4	—	1	—
Seläläijet synt. Diverse orsaker	27	27	20	20	13	23	8	10	15	12
Epäwarma tai tuntematon synt. Osäker eller obekant orsak	40	43	42	47	35	37	32	33	41	42
Yhteenfä. Summa	169	159	144	138	131	140	140	119	140	144

168. **Ruhtaanapitolaitoksen toiminta vuosina 1913—25.**
Verksamheten vid renhållningsverket åren 1913—25.

Vuosi. År.	Työntekijöitä keskimäärin. Arbetare i medeltal.		Apuloneita. Mekaniska hjälpmedel.					Suihkuletkujen pituus pinta-ala y. Renhålln. gatuareal y. 1 000 m ² .	Suihkuletkujen pituus pinta-ala y. Renhålln. gatuareal y. 1 000 m ² .	Väntövesien vedenkäytön vähennyksen määrät. Väntövattnens besparingsmängder. m ³ .	Öffentliga toaletter, privata gårdar, i vilka ombesörjdes.			Sätteiden räntä. Disponerat avfall.				
	Ennen puhtaanapitoa.	Jälkeen puhtaanapitoa.	Maanrakennus.	Puhdistus.	Säilytys.	Yhteensä.	Öffentliga toaletter.				Privata gårdar.	Öffentliga toaletter.	Privata gårdar.	Öffentliga toaletter.	Privata gårdar.	Öffentliga toaletter.	Privata gårdar.	Öffentliga toaletter.
1913..	150	50	19	2	10	3	1 133	41 347	1 076	1 076	1 076	1 076	1 076	1 076	1 076	1 076		
1914..	165	65	19	2	10	3	1 201	41 172	1 160	1 160	1 160	1 160	1 160	1 160	1 160	1 160		
1915..	188	117	21	2	20	3	1 275	40 538	1 131	1 131	730	100	268	794	100	268		
1916..	226	132	22	2	20	3	1 302	43 651	1 244	1 244	790	20	296	810	20	296		
1917..	225	140	22	2	20	8	1 375	51 157	1 308	1 308	911	16	440	863	16	440		
1918..	213	148	22	2	26	9	1 455	39 649	1 441	1 441	930	45	414	758	45	414		
1919..	211	137	22	2	26	12	1 535	34 648	1 066	1 066	910	67	330	728	67	330		
1920..	189	121	22	2	26	15	1 635	34 377	1 079	1 079	911	21	275	715	21	275		
1921..	226	130	22	2	26	14	1 745	42 467	1 247	1 247	830	40	297	724	40	297		
1922..	229	136	22	2	26	14	1 790	31 741	1 290	1 290	818	8	282	553	8	282		
1923..	224	143	22	2	24	14	1 807	28 762	1 303	1 303	636	10	257	177	10	257		
1924..	281	154	24	2	24	14	1 924	39 948	1 420	1 420	726	21	264	103	21	264		
1925..	287	148	24	2	31	14	1 924	58 818	1 495	1 495	776	10	333	172	10	333		

1) Siffrämängder; lukuihin sisältyvät myös torit ja pleiset paikat.

2) Approximativa uppgifter; i siffrorna ingå jämväl torg och allmänna platser.

169. **Wastholaitoksen vedenosto kuukausittain vuosina 1891—1925.**
Vattenledningsverkets vattenuppföring månadsvis åren 1891—1925.

Vuosi. År.	1 000 m ³ .												Koko vuosi. Hela året.	Koko vuosi. Hela året.
	Januari.	Februari.	Mars.	April.	Maj.	Juni.	Juli.	Augusti.	September.	Oktober.	November.	December.		
Restimäärin vuotta kohti. I medeltal per år.														
1891—95	105	106	132	133	131	124	126	128	122	124	113	105	1 449	121
1896—1900	123	122	136	135	152	150	158	154	155	161	149	143	1 738	145
1901—05	174	162	179	179	204	189	194	197	204	207	192	188	2 269	189
1906—10	268	248	271	274	311	298	305	311	325	335	314	305	3 565	297
1911—15	423	400	439	443	484	445	481	464	460	470	459	463	5 431	453
1916—20	570	537	605	582	613	547	545	525	541	569	558	580	6 772	564
1921—25	587	559	620	613	656	581	581	585	607	629	610	621	7 249	604
Vuokittain. Ettårsvis.														
1919	518	473	545	544	593	509	525	496	526	552	540	561	6 382	532
1920	557	536	577	552	590	545	558	507	545	560	560	576	6 663	555
1921	556	519	567	585	616	525	494	525	542	550	542	557	6 578	548
1922	559	547	586	583	639	545	504	525	555	555	544	558	6 700	558
1923	559	528	615	581	635	567	554	544	569	607	593	586	6 938	578
1924	626	601	660	642	671	607	634	635	642	676	658	641	7 693	641
1925	637	601	670	675	719	662	719	694	729	758	713	761	8 338	695

170. Vesijohtolaitoksen vedenasto sekä vedentulutus vuosina 1890—1925.
Vattenledningsverkets vattenuppföring samt vattenkonsumtionen åren 1890—1925.

Vuosi. År.	Vedenasto. Vattenuppföringen.						Maksamia tulutajia. Betalande konsumenter.		Vedentulutus, m ³ . Vattenkonsumtionen, m ³ .						Keskimääräinen tulo- tus hented ja vuoro- taitta sohti, litraa. Medelkonsumtion per person och dygn, liter.		
	Koko vedenasto, m ³ . Hela uppföringen, m ³ .				Vedenasto vuorotaitta sohti, m ³ . Uppföring per dygn, m ³ .		Gitta kaupungin omot talot, talonit n. m. Drannar m. m. Summa.	Darav stadens egna gårdar, Summa.	Mittarien lastema vesimäärä. Av mätare uppmätt konsumtion.			Muut tuloitus ?). Övrig konsumtion ?).	Yhteensä. Summa.	Koko vedenastutus, Total konsumtion.	Privat konsumtion.	Yhdisten veden- kuitute. Privat konsumtion.	
	Turbinpumpu- lator. Turbinpumpverket.	Sädepumpu- lator. Sädepumpverket.	Sädepumpu- lator. Sädepumpverket.	Centrifuga- lator. Centrifuga- lator.	Yhteensä. Summa.	Maximum.			Minimum.	Keskimääräinen. Medel.	Yhdisten veden- kuitute. Privat konsumtion.						Yhdisten veden- kuitute. Privat konsumtion.
1890....	1 039 375	360 035	—	1 399 410	6 119	1 128	3 834	1 131	—	—	—	—	—	1 399 410	63.8	—	—
1895....	1 435 175	43 392	—	1 478 567	7 081	1 920	4 051	1 173	—	846 466	—	—	632 101	1 478 567	55.6	31.8	—
1900....	1 908 256	104 648	—	2 012 904	7 905	2 660	5 515	1 286	—	1 311 556	—	—	701 348	2 012 904	60.1	39.2	—
1905....	2 499 007	96 010	—	2 595 017	9 556	3 870	7 110	1 452	—	1 786 352	—	—	808 665	2 595 017	62.2	42.8	—
1910....	3 028 992	371 724	855 224	4 255 940	14 856	6 623	11 660	1 670	—	2 831 997	—	—	1 423 943	4 255 940	80.6	53.6	—
1915....	2 959 450	2 232	3 420 931	6 382 613	23 619	11 163	17 487	2 106	146	4 963 329	541 703	19 625	857 956	6 382 613	99.6	77.4	—
1916....	3 014 112	979	3 812 186	6 827 277	24 252	11 289	18 654	2 119	155	5 480 431	500 080	21 056	825 710	6 827 277	101.8	81.7	—
1917....	2 765 221	1 788	4 773 927	7 540 936	27 718	11 373	20 660	2 133	159	5 868 706	575 701	20 731	1 075 798	7 540 936	109.2	85.0	—
1918....	2 608 262	347	3 838 322	6 446 931	23 847	9 763	17 663	2 134	158	5 104 529	449 315	25 366	867 721	6 446 931	93.0	73.6	—
1919....	2 879 510	294	3 501 709	6 381 513	24 051	10 740	17 484	2 132	158	4 980 436	467 639	35 587	897 851	6 381 513	91.6	71.5	—
1920....	2 481 819	3 085	4 178 445	6 663 349	23 915	9 583	18 206	2 159	162	5 361 152	470 717	40 809	790 671	6 663 349	93.2	75.0	—
1921....	3 044 983	851	3 532 101	6 577 935	25 888	10 721	18 022	2 197	166	5 430 064	454 151	36 955	656 765	6 577 935	90.5	74.7	—
1922....	2 853 344	3 940	3 842 850	6 700 134	24 206	10 248	18 357	2 235	175	5 360 228	466 911	43 090	829 905	6 700 134	91.4	73.1	—
1923....	2 873 118	1 651	4 063 178	6 937 947	25 614	11 498	19 008	2 277	176	5 789 105	507 833	40 324	600 685	6 937 947	93.7	78.2	—
1924....	3 230 067	966	4 462 271	7 693 304	26 130	13 424	21 020	2 352	187	6 281 846	550 974	42 770	817 714	7 693 304	102.0	83.3	—
1925....	3 143 626	—	5 194 396	8 338 022	28 818	12 633	22 844	2 445	190	6 898 416	623 307	49 562	766 737	8 338 022	108.9	90.1	—

1) Sisältyy vuoden 1910 loppuun asti muuhun tulutukseen. 2) Vedenmenetti putkimaton huuheluihin, vesijärjelyn puhdistamiseen, tulipalojen sammutukseen sekä uusien talojen taitustöihin; siihen sisältyy myöskin vuotanut ja mittareissa merkitsemättä jäänyt vesi.

1) Ingår t. o. m. år 1910 bland övrig konsumtion. 2) Vattenåtgången till spolningar av rörnätet, rengöring av vattenreservoaren, släckning av eldsvådor samt vid planering av nya gator; däri ingår jämväl det utläkta och av mätarna icke registrerade vattnet.

Muist.: Vedentulutusesta kaupungin taloissa n. m. velotetaan kaupunkia vuodesta 1911 alkaen.

Anm.: Staden debiteras för vattenkonsumtionen i dess egna gårdar m. m. fr. o. m. år 1911.

171. Besjöhtolaitoksen kirjoihin pantu pääoma-arvo vuosien 1900—25 lopussa.
Vattenledningsverkets bokförda kapitalvärde vid utgången av åren 1900—25.

W u o f i . Å r .	Perustamis pääoma. Anlagningskapital.												Sarweineet. Materialier.	Yhteenfä. Summa.				
	Besjöhton laitokset Banhasa- kaupungissa. Anläggningen i Gammel- staden.		Besjöfällö. Vattenborgen.	Tröpaja. Verkstaden.	Puttiwerktö ja wefipostit. Rörnät och vattenposter.	Besjömittarit. Vattenmätare.	Rakusto. Inventarier.	Yhteenfä. Summa.										
	M a r k k a a j a p e n n i ä.	M a r k o c h p e n n i.																
1900	808 633	95	86 373	18	36 704	51	2 320 458	70	181 431	16	47 830	52	3 481 432	02	234 560	86	3 715 992	88
1901	809 566	43	158 471	62	36 704	51	2 438 242	27	185 301	42	48 011	62	3 676 297	87	230 419	37	3 906 717	24
1902	803 403	37	228 483	71	36 704	51	2 550 305	28	192 703	80	50 480	77	3 862 081	44	226 739	69	4 088 821	13
1903	803 403	37	228 483	71	36 704	51	2 671 337	38	201 299	99	52 854	17	3 994 083	13	233 039	87	4 227 123	—
1904	803 403	37	228 483	71	36 704	51	2 767 533	82	208 191	06	53 376	17	4 097 692	64	235 404	01	4 333 096	65
1905	803 403	37	228 483	71	36 704	51	2 906 777	77	218 619	33	54 530	67	4 248 519	36	204 759	85	4 453 279	21
1906	803 403	37	228 483	71	36 704	51	2 991 952	65	214 880	60	51 793	55	4 327 218	39	204 218	28	4 531 436	67
1907	803 403	37	228 483	71	36 704	51	3 370 292	33	213 248	—	57 669	25	4 709 801	17	246 999	38	4 956 800	55
1908	1 241 918	—	230 066	20	36 704	51	3 819 487	60	216 400	—	61 180	50	5 605 756	81	370 229	08	5 975 985	89
1909	1 485 899	82	230 066	20	36 704	51	4 188 121	62	224 800	—	73 261	27	6 238 853	42	386 311	23	6 625 164	65
1910	1 578 521	64	230 066	20	36 704	51	4 448 603	51	213 870	—	72 155	29	6 579 921	15	349 169	80	6 929 090	95
1911	1 296 736	28	227 242	75	35 000	—	4 462 545	87	163 870	—	72 155	29	6 257 550	19	300 858	37	6 558 408	56
1912	1 229 300	—	226 262	—	34 683	—	4 671 543	—	166 279	—	78 321	—	6 406 388	—	345 084	55	6 751 472	55
1913	1 262 292	98	371 892	31	34 351	—	5 161 438	37	184 988	—	96 613	—	7 111 575	66	377 603	68	7 489 179	34
1914	1 284 722	—	399 069	—	34 002	—	5 558 657	—	175 547	—	93 261	—	7 545 258	—	349 438	41	7 894 696	41
1915	1 190 447	—	398 807	—	33 636	—	5 591 654	—	148 912	—	87 163	—	7 450 619	—	323 943	12	7 774 562	12
1916	1 054 280	—	396 783	—	33 251	—	5 569 592	—	121 353	—	81 313	—	7 256 572	—	497 553	89	7 754 125	89
1917	927 406	—	394 659	—	32 847	—	5 633 870	—	92 498	—	76 093	—	7 157 373	—	857 781	43	8 015 154	43
1918	825 114	—	392 428	—	32 423	—	5 595 250	—	61 651	—	63 642	—	6 970 508	—	683 830	32	7 654 338	32
1919	704 645	—	390 087	—	31 977	—	6 187 171	—	34 357	—	57 468	—	7 405 705	—	727 533	92	8 133 238	92
1920	595 529	—	387 627	—	31 509	—	7 613 442	69	57 000	—	55 407	—	8 740 514	69	1 347 059	59	10 087 574	28
1921	905 440	—	385 040	—	31 010	—	8 496 661	37	50 680	—	67 710	—	9 936 541	37	1 527 350	51	11 463 891	88
1922	867 930	—	382 330	—	146 550	—	9 080 570	—	107 570	—	89 400	—	10 674 350	—	2 010 091	89	12 684 441	89
1923	1 198 390	—	379 490	—	132 910	—	9 609 120	—	132 880	—	102 630	—	11 555 420	—	1 772 521	37	13 327 941	37
1924	1 257 500	—	376 400	—	119 000	—	10 252 800	—	180 000	—	122 600	—	12 308 300	—	1 844 057	11	14 152 357	11
1925	1 456 020	—	373 100	—	105 000	—	12 821 800	—	244 400	—	166 600	—	15 166 920	—	2 707 667	77	17 874 587	77

172. Raafunvalmistus kaafulaitoksessa vuosina 1901—25.
Gastillverknigen vid gasverket åren 1901—25.

Vuosi.	Valmistettua kaafua, m ³ . Tillverkad gas, m ³ .				Sillenfu- tus hi- hiliikaafun- valmistus- fesa, ton- nia. Kolätgän- gen vid till- verknigen av sten- kolsgas, ton.	Gastotulu- tus puu- kaafuval- mistus- fesa, ton- nia. Vedätgän- gen vid tillverknin- gen av trä- gas, ton.	Raafunsaanti m ³ :sja. Gasutbyte i m ³ .		Saatuja sivutuotteita. Erhällina biprodukter.							
	Hiilihili- kaafua. Stenkols- gas.	Besi- kaafua. Vattengas.	Puu- kaafua. Trägas.	Yhteensä. Summa.			100 kg:ita hiiliä. Per 100 kg. kol.	100 kg:ita vedä. Per 100 kg. ved.	Roffia, tonnia.	Hiilihili- terwaa, kg.	Puu- terwaa, kg.	Raustista ammoniat- tia, kg. Kauistik ammoniak, kg.	Hiilihappo- ta ammoniat- tia ja puu- spritti ¹⁾ , kg. Svavelsyrad ammoniak och träsprit ¹⁾ , kg.	Puu- hiliä, tonnia. Träkol, ton.	Ben- solia, kg.	
1901..	1 335 000	—	—	1 335 000	4 756	—	28.1	—	—	—	—	—	—	—	—	—
1902..	1 496 690	—	—	1 496 690	5 387	—	27.8	—	3 771	226 780	—	—	—	—	—	—
1903..	1 811 330	—	—	1 811 330	6 305	—	28.7	—	4 414	274 390	—	—	—	—	—	—
1904..	2 149 900	—	—	2 149 900	7 649	—	28.1	—	5 455	340 630	—	—	—	—	—	—
1905..	2 387 700	2 400	—	2 390 100	8 615	—	27.7	—	6 031	316 940	—	—	—	—	—	—
1906..	2 736 810	175 850	—	2 912 660	9 062	—	30.3	—	6 343	382 030	—	—	—	—	—	—
1907..	3 424 070	100 210	—	3 524 280	11 660	—	29.4	—	8 164	491 372	—	—	—	—	—	—
1908..	4 223 450	51 640	—	4 275 090	15 371	—	27.5	—	10 760	619 160	—	—	—	—	—	—
1909..	4 533 880	—	—	4 533 880	16 713	—	27.1	—	11 699	683 790	—	—	—	—	—	—
1910..	4 933 930	—	—	4 933 930	16 729	—	29.5	—	11 710	734 212	—	—	—	—	—	—
1911..	5 593 140	—	—	5 593 140	17 739	—	31.5	—	12 418	854 700	—	33 080	48 656	—	—	—
1912..	6 584 280	14 380	—	6 598 660	20 493	—	32.1	—	14 345	974 820	—	107 344	63 437	—	—	—
1913..	7 248 540	26 250	—	7 274 790	21 971	—	33.0	—	16 228	1 086 186	—	90 876	129 434	—	—	—
1914..	5 619 080	665 710	—	6 284 790	16 864	—	33.3	—	11 805	848 700	—	75 021	88 024	—	—	—
1915..	1 612 220	1 166 620	3 260 350	6 039 190	5 161	11 155	31.2	29.2	4 227	247 709	492 017	41 904	—	253	—	—
1916..	175 000	24 910	6 719 190	6 919 100	628	17 417	27.9	38.6	430	800	822 456	—	—	2 664	—	—
1917..	455 420	236 130	7 202 200	7 893 750	1 603	17 973	28.4	40.1	1 142	55 248	482 900	668	—	2 528	—	—
1918..	367 500	99 710	8 000 760	8 467 970	1 426	20 178	25.8	39.7	985	43 580	222 632	—	—	3 039	—	—
1919..	2 856 820	—	5 944 100	8 800 920	7 823	12 530	36.5	47.4	5 674	266 189	174 170	13 117	2 814	1 763	—	—
1920..	2 144 400	—	5 645 500	7 789 900	5 393	13 504	39.8	41.8	3 482	189 152	169 150	7 672	2 330	1 916	—	—
1921..	2 019 400	—	4 936 600	6 956 000	5 943	11 822	34.0	41.8	4 470	138 486	188 400	7 930	1 097	—	—	—
1922..	4 256 100	239 800	2 075 100	6 571 000	12 227	4 466	34.8	46.5	8 891	638 918	56 400	32 123	625	—	—	—
1923..	7 154 400	871 600	—	8 026 000	21 760	—	32.9	—	17 493	1 115 473	—	71 218	—	—	41 379	—
1924..	10 803 500	152 900	—	10 956 400	31 020	—	34.8	—	23 425	1 488 973	—	60 165	—	—	109 892	—
1925..	10 020 000	308 500	—	10 328 500	29 196	—	34.3	—	24 774	1 229 170	—	185 048	—	—	127 994	—

¹⁾ Vuosina 1911—14 ammoniakkia ja vuosina 1919—22 puusprittä. ¹⁾ Åren 1911—14 ammoniak och åren 1919—22 träsprit.

173. Raafuututus wuofina 1901—25.
Gasförbrukningen åren 1901—25.

Wuoft. År.	Rahwalaistus. Gatubelysningen.	Raapungin talutus wicastaista, kouluista, jalkaaloista y. m.), Stadens förbrukning i ämbetsverk, skolor, sjukhus m. m.).	Yhityninen talutus. Enskild förbrukning.	Raafuutahofien oma talutus. Gaswerkets egen förbrukning.	Läckage och kondensation.	Yhteensä. Summa.	Suurin talutus päittä töhti. Största förbrukning per dygn.	Minsta förbrukning per dygn.	% koto raafuututufesta. % av hela gasförbrukningen.					Raafuututus testi- määrin henteä töhti, m ³ . Gasförbrukning i me- deltal per person, m ³ .		
									Rahwalaistus. Gatubelysningen.	Yhteensä. Summa.	Raapungin talutus wicastaista, kouluista, jalkaaloista y. m.), Stadens förbrukning i ämbets- verk, skolor, sjukhus m. m.).	Yhityninen talutus. Enskild förbrukning.	Raafuutahofien oma talutus. Gaswerkets egen förbrukning.	Läckage och kondensation.	Yhteensä. Summa.	Roto talutus. Total förbrukning.
1901..	323 089		820 671	31 298	159 802	1 334 860	7 170	900	24.2		61.5	2.3	12.0	100.0	14.0	8.6
1905..	403 002		1 774 572	53 183	158 113	2 388 870	12 200	1 430	16.9		74.3	2.2	6.8	100.0	20.9	15.5
1906..	487 511		2 186 918	51 145	188 629	2 914 203	15 190	2 140	16.7		75.0	1.8	6.5	100.0	24.1	18.1
1907..	483 619	97 371	2 637 967	89 741	214 632	3 523 330	17 040	2 620	13.7	2.8	74.9	2.5	6.1	100.0	27.7	20.7
1908..	633 089	109 444	3 167 400	61 547	302 730	4 274 210	21 290	3 200	14.8	2.6	74.1	1.4	7.1	100.0	32.0	23.7
1909..	661 366	123 463	3 362 683	73 420	312 008	4 532 940	20 090	3 900	14.6	2.7	74.2	1.6	6.9	100.0	32.5	24.1
1910..	688 324	91 991	3 802 619	93 827	246 269	4 923 030	23 400	3 960	14.0	1.9	77.2	1.9	5.0	100.0	34.0	26.3
1911..	736 275	91 284	4 304 222	94 846	365 013	5 591 640	25 840	4 640	13.2	1.6	77.0	1.7	6.5	100.0	37.0	28.5
1912..	818 323	138 391	5 077 010	121 545	444 591	6 599 860	27 600	6 400	12.4	2.1	76.9	1.9	6.7	100.0	41.6	32.0
1913..	924 763	137 575	5 548 610	114 907	550 135	7 275 990	29 550	6 750	12.7	1.9	76.2	1.6	7.6	100.0	43.9	33.4
1914..	494 049	119 320	4 984 815	103 193	587 713	6 289 090	27 590	7 500	7.9	1.9	79.3	1.6	9.3	100.0	36.8	29.2
1915..	379 427	118 540	5 053 024	109 708	371 011	6 031 710	24 460	6 950	6.3	2.0	83.8	1.8	6.1	100.0	34.3	28.7
1916..	549 402	131 271	5 952 166	162 715	124 166	6 919 720	25 840	8 300	7.9	1.9	86.0	2.4	1.8	100.0	37.8	32.5
1917..	653 276	112 777	6 838 445	181 045	95 127	7 880 670	30 000	10 050	8.3	1.4	86.8	2.3	1.2	100.0	41.6	36.1
1918..	872 823	123 566	7 174 838	173 290	130 753	8 475 270	33 460	2 700	10.3	1.5	84.7	2.0	1.6	100.0	44.6	37.8
1919..	998 655	146 572	7 405 391	126 057	127 645	8 804 320	30 650	9 190	11.3	1.7	84.1	1.4	1.5	100.0	46.1	38.8
1920..	569 564	101 718	6 654 535	90 662	363 621	7 780 100	30 400	8 800	7.3	1.3	85.6	1.2	4.7	100.0	39.8	34.1
1921..	576 346	122 823	6 095 844	82 714	86 773	6 964 500	32 800	7 300	8.3	1.8	87.5	1.2	1.2	100.0	35.0	30.6
1922..	638 824	103 933	5 644 551	94 151	75 441	6 556 900	23 200	6 000	9.7	1.6	86.1	1.4	1.2	100.0	32.7	28.1
1923..	669 619	87 735	5 977 791	96 771	37 984	6 869 900	27 700	7 300	9.7	1.3	87.0	1.4	0.6	100.0	33.9	29.5
1924..	840 003	81 768	7 120 365	102 822	500 442	8 645 400	42 200	14 200	9.7	0.9	82.4	1.2	5.8	100.0	42.0	34.6
1925..	1 101 185	90 838	8 196 025 ²⁾	113 542	641 310	10 142 900	39 700	10 200	10.9	0.9	80.8	1.1	6.3	100.0	48.3	39.1

1) Wuofina 1901—06 lasattu yfityniseen talutukseen. 2) Sitä paitti 181 700 m³ generaattorien lämmitukseen.
1) För åren 1901—06 inräknad bland enskild förbrukning. 2) Dessutom 181 700 m³ för generatoreldning.

174. Raafulaitoksen kirjoihin pantu pääoma-arvo vuosien 1900—25 lopussa.
Gasverkets bokförda kapitalvärde vid utgången av åren 1900—25.

Vuosi. Ar.	Raafulaitoksen tontti. Gasverkets tomt.	Stadennuoret. Byggnader.	gääpntuhtwertto. Huvudområdet.	Lyktor med stolpar och serviser.	Ryghyt polkuväineen ja haaraohjoneineen.	Yhtijäljet haaraohjot. Privata serviser.	Lunnit tarpeineen. Ugnar och armatur.	Rouet ja puttilohot. Apparater och rörledningar.	Raafutlot. Gasklockor.	Stuohijien purtamialatton, rauhatte, euhdittetjohdot y. m. Kolllossingsanordningar, jämväg, diverse rörledningar m. m.	Raafunittarit. Gasmatäre.	Salusto. Inventarier.	yhteensä. Summa.														
														M a r t t a a j a p e n n i ä . M a r k o c h p e n n i .													
1900..	300 000	—	527 564 25	275 049 29	120 591 03	20 301 21	90 000	—	62 800	—	22 000	—	—	10 746 90	16 656 89	1 445 709 57											
1905..	300 000	—	376 978 69	382 203 12	155 994 22	43 085 48	95 815 42	46 299 02	15 783 95	1) 113 483	—	—	98 988 57	16 197 02	1 644 828 49												
1910..	300 000	—	82 631 08	1 150 538 67	138 627 66	47 552 64	20 551 32	18 423 06	275 000	—	—	220 050 86	37 560 63	2 290 935 92													
1911..	192 981 80	1 425 761 03	1 150 538 67	160 770 38	47 552 64	656 721 89	758 617 29	385 679 87	69 256 54	188 157 01	72 885 05	5 108 922 17	256 198 68	83 935 64	5 204 148 15												
1912..	199 809	1 414 739 39	1 203 363 08	200 598 49	53 091 44	627 811 02	715 535 78	374 877 47	74 188 16	327 572 97	76 929 94	5 211 861 90	344 992 53	74 333 38	5 456 923 75												
1913..	203 957 51	1 403 171 40	1 198 655 38	226 229 64	56 403 85	597 452 74	689 775 67	363 236 43	80 732 75	69 081 17	311 988 75	70 970 09	5 277 899 37	605 435 49	324 698 16	59 996 50	279 642 91	66 091 78	5 036 584 09								
1914..	207 081 48	1 395 807 80	1 187 490 40	235 712 41	57 295 39	857 731 03	664 734 16	351 012 42	635 807 56	338 176 11	69 081 17	311 988 75	70 970 09	5 277 899 37	605 435 49	324 698 16	59 996 50	279 642 91	66 091 78	5 036 584 09							
1915..	207 081 48	1 382 925 44	1 160 294 46	222 641 61	54 673 14	824 259 56	635 807 56	338 176 11	69 081 17	311 988 75	70 970 09	5 277 899 37	605 435 49	324 698 16	59 996 50	279 642 91	66 091 78	5 036 584 09	193 546 14	49 507 08	752 213 22	573 543 09	310 545 59	50 254 18	243 140 06	62 754 07	4 846 546 05
1916..	150 000	—	1 369 397 12	1 131 300 66	208 448 95	52 456 45	789 116 07	605 435 49	324 698 16	59 996 50	279 642 91	66 091 78	5 036 584 09	193 546 14	49 507 08	752 213 22	573 543 09	310 545 59	50 254 18	243 140 06	62 754 07	4 846 546 05					
1917..	150 000	—	1 355 454 39	1 105 588 23	193 546 14	49 507 08	752 213 22	573 543 09	310 545 59	50 254 18	243 140 06	62 754 07	4 846 546 05	177 899 11	49 029 83	713 469 91	539 985 55	295 685 39	41 178 86	206 941 06	56 530 07	4 659 979 28					
1918..	151 772	—	1 340 271 25	1 087 216 25	177 899 11	49 029 83	713 469 91	539 985 55	295 685 39	41 178 86	206 941 06	56 530 07	4 659 979 28	164 358 29	47 435 41	804 173 67	548 831 99	280 080 90	30 763 85	173 294 69	51 254 35	4 638 882 77					
1919..	151 772	—	1 324 606 27	1 062 311 35	164 358 29	47 435 41	804 173 67	548 831 99	280 080 90	30 763 85	173 294 69	51 254 35	4 638 882 77	146 979 81	56 145 04	733 450 05	669 022 36	263 695 45	20 459 75	162 620 93	71 766 27	4 632 967 76					
1920..	151 772	—	1 322 745 76	1 034 310 34	146 979 81	56 145 04	733 450 05	669 022 36	263 695 45	20 459 75	162 620 93	71 766 27	4 632 967 76	162 244 90	54 065 22	2 102 786 76	463 138 66	246 492 38	23 403 28	209 703 07	77 052 67	5 767 691 10					
1921..	151 772	—	1 275 407 06	1 001 625 10	162 244 90	54 065 22	2 102 786 76	463 138 66	246 492 38	23 403 28	209 703 07	77 052 67	5 767 691 10	421 071 47	68 132 52	1 970 382 17	625 396 49	228 431 35	18 739 75	269 808 35	90 152 50	6 109 666 82					
1922..	151 772	—	1 241 016 14	1 024 764 08	421 071 47	68 132 52	1 970 382 17	625 396 49	228 431 35	18 739 75	269 808 35	90 152 50	6 109 666 82	587 180 81	93 151 24	1 836 889 26	560 556 82	209 468 38	15 263 46	329 178 23	194 101 98	6 551 592 76					
1923..	151 772	—	1 204 905 49	1 369 125 09	587 180 81	93 151 24	1 836 889 26	560 556 82	209 468 38	15 263 46	329 178 23	194 101 98	6 551 592 76	11 779 01	839 445 60	334 437 27	8 176 573 34	136 040 19	1 541 044 18	317 109 21	11 992 571 60						
1924..	151 772	—	1 167 020 80	1 616 619	717 843 49	115 049 85	2 458 999 70	574 050 83	189 555 79	11 779 01	839 445 60	334 437 27	8 176 573 34	150 060 08	2 273 975 01	2 687 045 73	168 645 92	136 040 19	1 541 044 18	317 109 21	11 992 571 60						
1925..	151 772	—	1 277 189 04	2 187 282 92	1 102 407 32	150 060 08	2 273 975 01	2 687 045 73	168 645 92	136 040 19	1 541 044 18	317 109 21	11 992 571 60														

1) Öljäraafulaitos. 2) Oljegasverket.

Muist.: Vuodesta 1911 alkaen sijästy tauluun Sörnäisten uuden kaafutehtaan arvo, jonta känttö alkoi elotuun 24 päivänä 1910. Wanhan St. Heifinkadulla olleen kaafutehtaan tontin ja rafennusten arvo poistettiin vuonna 1911 kirjoista; jarekseeeen „Raafulaitoksen tontti“ on vuodesta 1911 alkaen pantu ainoastaan Sörnäisten kaafutehtaan wuotralla hallitsemalla tontilla tasoitustöiden kautta toimitettujen parannusten arvo.

Ann.: Från och med år 1911 ingår värdet av det nya gasverket i Sörnäs, där driften begynte den 24 augusti 1910. Det gamla gasverkets vid Ö. Henriksgatan tomt och byggnader avfördes år 1911 ur böckerna; i kolumnen „Gasverkets tomt“ är från och med år 1911 infört endast värdet av genom planering åstadkomna förbättringar å gasverkets i Sörnäs tomt, vilken av gasverket innehas på arrende.

175. Kaasulaitoksen putkiwerkko, kaasumittarit ja mittarien kautta myyty kaasu vuosina 1901—25.

Gasverkets rörnät, gasmätare och mängden av genom mätarna försäld gas åren 1901—25.

W u o f i. Å r.	Putkiwerkko. Rörnät.			Mittareita. Mätare.				Mittarien kautta myyty kaasu, m ³ . Genom mätare för- sälld gas, m ³ .
	Yhteensä putkea, pituus- metriä. Summa rör, längd- meter.	Kesti- läpi- mitta, mm. Medel- diameter, mm.	Kuntio- fifällys, m ³ . Kubik- innehäll, m ³ .	Bifäns vuoden aitana. Ökning under året.	Vuoden päättysesä. Vid utgången av året.			
					Yh- teenjä. Summa.	Siitä au- tomaatti- mittareita. Därav au- tomat- mätare.	1 000 henteä kohti. På 1 000 personer.	
1901.....	.	.	.	316	970	—	10.0	820 671
1905.....	.	.	.	1 087	3 979	—	34.0	1 774 572
1910.....	81 360	177	2 004	1 726	11 094	95	75.4	3 894 610
1915.....	97 375	170	2 195	— 76	18 666	3 547	104.3	5 171 564
1916.....	97 375	170	2 195	— 52	18 614	3 495	99.3	6 083 437
1917.....	97 498	170	2 195	231	18 845	3 535	98.6	6 951 222
1918.....	98 040	168	2 185	222	19 067	—	101.0	7 298 404
1919.....	98 275	168	2 185	— 244	18 823	—	97.6	7 551 963
1920.....	98 329	168	2 193	141	18 964	—	95.9	6 756 253
1921.....	98 349	168	2 193	145	19 109	—	95.4	6 218 667
1922.....	99 638	170	2 258	86	19 195	—	95.3	5 748 484
1923.....	100 340	170	2 265	453	19 648	—	96.2	6 065 526
1924.....	101 772	171	2 330	1 414	21 062	—	101.3	7 202 133
1925.....	103 763	163	2 407	2 013	23 075	—	109.0	8 286 863

176. Kaupungin sähkölaitoksen johtowerkko vuosina 1910—25.
Stadens elektricitetsverks ledningsnät åren 1910—25.

W u o f i. Å r.	Korkeajännitysverkko. Högsämningsnätet.		Länsäwrtawerkko. Likströmsnätet.			Matalajännitysverkko. Lägsämningsnätet.		Koko johto- werkko. Hela led- ningsnätet.
	Kaapeleita. Kablur.	Silmajohtoja. Luft- ledningar.	Kaapeleita. Kablur.		Silmajohtoja. Luft- ledningar.	Eristet- tyjä ka- peleita. Isolerade kablur.	Silmajohtoja. Luftlednin- gar.	
			Eristettyjä. Isolerade.	Eristemättö- miä. Blanka.				
M e t r i ä . M e t e r .								
1910.....	17 581	—	159 111	71 760	—	—	10 790	259 242
1915.....	53 733	3 460	214 495	89 433	130 269	—	38 792	530 182
1916.....	53 933	3 810	215 756	90 066	136 257	—	40 152	539 974
1917.....	53 933	3 810	215 756	90 066	136 257	—	40 152	539 974
1918.....	53 933	4 510	215 756	90 066	136 257	—	48 752	549 274
1919.....	54 281	4 510	215 756	90 066	136 257	—	50 005	550 875
1920.....	56 730	6 405	215 756	90 066	136 557	—	56 365	561 879
1921.....	58 807	8 573	216 540	90 625	137 217	—	73 526	585 288
1922.....	64 827	9 478	224 649	95 058	133 703	—	90 056	617 771
1923.....	65 616	14 228	249 272	108 972	122 851	—	105 399	666 338
1924.....	85 191	15 347	258 085	112 946	114 534	349	113 460	699 912
1925.....	86 438	13 929	282 890	119 968	114 115	997	126 117	744 454

177. Liittymisen määrä kaupungin lähilattojen vuosien 1909—25 lopussa.
Anslutningen till stadens elektricitetsverk vid utgången av åren 1909—25.

Vuosi. Å r.	Soljojokien. Husanslutningar.	Kilaaia. Abbonter.							Liittyneitä lampuja. Anslutna lampor.						Liittyneitä moottoreja g. m. Anslutna motorer m. m.			Liittymäärä yhteensä, km. Summa anslutningsvärde, kw.
		Kilaaia. För inne belysning.	Kilaaia. För trappbelysning.	Kilaaia. För gatubelysning.	Kilaaia. För kraft.	Kilaaia. För belysning och kraft.	Kilaaia. Pauschalabbonter.	Kilaaia. För belysning ja voimantaru.	Kilaaia. Gatubelysning.		Muuta valaistus. Övrig belysning.				Moottoreja. Motorer.	Kok. m. fi. apparater.	Liittymäärä, km. Anslutningsvärde, kw.	
									Kilaaia. Gatubelysning.	Kilaaia. Gatubelysning.	Kilaaia. Gatubelysning.	Kilaaia. Gatubelysning.	Kilaaia. Gatubelysning.	Kilaaia. Gatubelysning.				
1909....	528	2556		260			2816	19.8				46000		1610	345	34	950	2560
1910....	629	4346		386			4732	32.1				67826	125	2380	649	145	1479	3859
1911....	994	7362		496		45	7903	51.1	140	60	37	103611	68	2995	1005	166	2827	5859
1912....	1422	15427		728		166	16321	100.4	519	130	131	186959	122	5509	1453	274	3945	9585
1913....	1641	18077	944	1095		189	20514	121.2	811	130	132	242973		5790	2276	444	6257	12179
1914....	1700	19713	991	86	1221	35	394	22440	130.2	1280	134	268851		6078	2635	514	8022	14304
1915....	1742	21091	1042	86	1320	51	501	24091	134.6	1308	134	286506		6508	2954	586	10029	16744
1916....	1776	21788	1043	86	1346	59	633	24955	133.1	1308	134	295862		6645	3184	586	11405	18257
1917....	1835	22884	1048	87	1421	68	1160	26668	139.6	1308	134	306199		6834	3348	662	11914	18955
1918....	2044	24382	1252	92	1398	77	2438	29639	157.0	1389	134	330208		7508	3337	651	12037	19755
1919....	2083	24728	1255	91	1473	66	2471	30084	156.0	1515	84	337544		7905	3466	718	12610	20728
1920....	2143	25602	1267	135	1597	76	2836	31513	159.3	1549	20	358197		8518	3841	949	13738	22403
1921....	2260	26882	1275	136	1692	82	3115	33182	165.7	1709		381438		9367	4049	1496	14404	23907
1922....	2360	28222	1301	140	1892	152	3024	34731	172.4	1779		403804		10148	4376	2106	15514	25799
1923....	2529	29662	1334	146	2187	172	2989	36490	178.7	1892		427923		10999	4830	2891	17266	28411
1924....	2674	32545	1381	156	2512	184	2806	39584	190.3	1955		464216		12192	5227	3437	18579	30923
1925....	2821	35677	1458	166	2862	205	2675	43043	203.3	2158		504466		13312	5551	3963	19609	33117

1) Summaan sisältyy myös 209 erioisopimuksella olevaa kilaaiaa.

2) I summan ingår även 209 abonnenter med specialavtal.

178. Sähkövirran tehittäminen kaupungin sähkölaitoksen ja sen tulutus vuosina 1909—25.
Alstringen av elektrisk strøm i stadens elektricitetsverk samt förbrukningen av sådan strøm åren 1909—25.

Vuosi. År.	Rehittetty virtamäärä. Alstrad strøm.		Suutettu virtamäärä. Förbrukat strøm.													
			Yksityinen tulutus. Privat konsumtion.					Kaupungin oma tulutus. Stadens egen konsumtion.					Suutettu energiamäärä yhteensä. Summa konsumerad energimängd.			
	Sähkönvoimalla tehty. Med ångkraft alstrad.	Sähkönvoimaa faatti. Erhalten valtenkraft.	Yhteensä. Summa.	Sähkölaitoksen. För belysning.	Sähkölaitoksen ja yhteisen tariffin muk. För belysning och kraft enligt gemensam tariff.	Sähkölaitosten ja yhteisen tariffin muk. För belysning och kraft enligt gemensam tariff.	Sähkölaitosten ja yhteisen tariffin muk. För belysning och kraft enligt gemensam tariff.	Sähkölaitosten ja yhteisen tariffin muk. För belysning och kraft enligt gemensam tariff.	Sähkölaitosten ja yhteisen tariffin muk. För belysning och kraft enligt gemensam tariff.	Sähkölaitosten ja yhteisen tariffin muk. För belysning och kraft enligt gemensam tariff.	Sähkölaitosten ja yhteisen tariffin muk. För belysning och kraft enligt gemensam tariff.	Sähkölaitosten ja yhteisen tariffin muk. För belysning och kraft enligt gemensam tariff.	Sähkölaitosten ja yhteisen tariffin muk. För belysning och kraft enligt gemensam tariff.	Sähkölaitosten ja yhteisen tariffin muk. För belysning och kraft enligt gemensam tariff.	Sähkölaitosten ja yhteisen tariffin muk. För belysning och kraft enligt gemensam tariff.	
																Giittä: Därav:
1 000 kilowattitunteja. 1 000 kilowattimmar.																
1909 ¹⁾	—	—	273	99	—	—	372	72	36	—	108	15	—	345	135	480
1910	2 714	—	2 714	1 018	516	—	1 534	118	257	—	375	72	—	1 136	773	1 909
1911	4 016	—	4 016	1 517	804	—	2 321	184	418	—	602	112	57	1 701	1 222	2 923
1912	6 468	—	6 468	2 330	1 288	35	3 653	362	472	—	834	233	190	2 692	1 760	4 487
1913	8 839	—	8 839	3 267	1 986	36	5 289	527	714	33	1 274	332	318	3 794	2 700	6 563
1914	10 046	—	10 046	2 876	1 958	667	6 440	387	295	722	1 404	312	170	3 263	2 253	7 844
1915	14 244	—	14 244	3 278	2 239	2 833	2 050	10 400	378	244	437	1 059	293	3 656	2 483	11 459
1916	19 103	—	19 103	4 021	3 263	5 107	2 607	14 998	453	214	233	900	231	4 474	3 477	15 898
1917	18 429	—	18 429	4 305	3 703	2 864	2 694	13 566	557	240	952	1 749	261	4 862	3 943	15 315
1918	15 935	—	15 935	4 422	2 179	1 723	2 485	10 809	685	260	548	1 493	263	5 107	2 439	12 302
1919	20 575	—	20 575	5 707	3 293	2 937	3 040	14 977	784	272	668	1 724	291	6 491	3 565	16 701
1920	19 066	3 567	22 633	6 175	4 136	3 165	3 659	17 135	634	260	691	1 585	285	6 809	4 396	18 720
1921	19 143	5 451	24 594	6 029	3 683	4 850	4 320	18 882	610	228	852	1 690	237	6 639	3 911	20 572
1922	20 454	5 713	26 167	6 487	3 812	5 933	4 398	20 630	621	235	489	1 345	262	7 108	4 047	21 975
1923	14 618	15 631	30 249	7 642	4 363	6 871	4 935	23 811	702	260	427	1 389	274	8 344	4 623	25 200
1924	15 889	18 713	34 602	8 534	4 901	7 931	5 795	27 161	784	297	568	1 649	297	9 318	5 198	28 810
1925	11 634	26 153	37 787	8 988	5 042	8 858	6 601	29 489	886	359	1 019	2 264	326	9 874	5 401	31 753

¹⁾ Sähkölaitoksen säännöllinen käyttö alkoi heinäkuun 14 p:nä 1909; tämä taulu käsittää vuodelta 1909 syys—jouluun ajan. ²⁾ Sähkön siirto vuodesta 1914 raititeiden kuluttama energiamäärä.

¹⁾ Elektricitetsverkets regelbundna drift begynte den 14 juli 1909; denna tabell omfattar för år 1909 tiden september—december. ²⁾ Häri ingår fr. o. m. år 1914 även den för spårvägsdrift konsumerade energin.

179. Raupungin sähkölaitoksen kirjoihin pantu pääoma-arvo vuosien 1912—25 lopussa.
Stadens elektricitetsverks bokförda kapitalvärde vid utgången av åren 1912—25.

Vuosi. År.	Tontit. Tomter.		Katennukset ja fonelaitteet. Byggnader och maskin- anläggningar.		Raapeliverkto. Kabelnätet.		Ilmanverkto. Luftnätet.		Transfor- manttorit. Transformatorer.		Latojohdot. Servis- ledningar.		Kätkäma- lufteen kuuluva raivusto. Inventarier för gatubelys- ningen.		Sähkömittarit. Elektricitets- mätare.		Raivusto. Inventarier.		Yhteensä. Summa.		
	Markkaa ja penniä. Mark och penni.																				
1912.	410 638	94	3 884 472	64	1 858 825	67	426 579	80	30 000	—	172 538	93	117 440	70	387 288	25	89 236	46	7 377 021	39	
1913.	561 957	90	4 445 605	36	1 942 904	42	427 854	30	28 818	33	202 081	77	126 556	58	517 813	20	101 094	72	8 354 686	58	
1914.	563 580	32	4 681 575	81	2 325 553	81	413 182	66	32 291	30	214 649	52	191 755	33	528 661	83	95 609	96	9 046 860	54	
1915.	563 580	32	4 501 337	64	2 301 096	24	392 918	42	30 867	94	228 819	22	178 773	92	545 168	78	87 109	18	8 829 671	66	
1916.	563 580	32	4 415 553	—	2 277 107	02	378 933	13	34 368	94	230 376	91	163 369	66	594 395	97	69 730	23	8 727 415	18	
1917.	563 580	32	4 893 092	85	2 225 950	93	354 708	19	32 525	56	237 477	—	145 810	94	527 155	41	63 380	27	9 043 681	47	
1918.	563 580	32	4 947 295	54	2 172 231	76	344 257	73	36 189	88	263 169	15	129 511	69	456 632	47	56 009	96	8 968 878	50	
1919.	563 580	32	4 836 990	78	2 131 034	39	318 094	10	33 937	05	264 859	12	144 200	22	542 160	14	48 732	89	8 883 589	01	
1920.	563 580	32	5 447 289	17	2 423 164	62	302 069	69	31 571	40	279 987	56	137 696	78	694 004	33	40 730	21	9 920 094	08	
1921.	563 580	32	9 615 056	94	2 865 740	85	618 156	77	147 013	47	313 744	52	141 479	98	864 380	24	33 012	42	15 162 165	51	
1922.	563 580	32	11 730 188	19	4 550 153	59	740 241	25	200 578	34	336 051	02	143 139	55	1 107 729	78	24 908	34	19 396 570	38	
1923.	563 580	32	11 826 662	50	6 490 871	49	977 172	01	210 065	12	382 122	39	168 490	10	1 327 374	47	16 399	42	21 962 737	82	
1924.	563 580	32	15 045 309	51	10 003 839	33	1 073 910	25	392 316	69	510 864	63	190 916	07	1 667 500	48	119 077	82	29 567 315	10	
1925.	563 580	32	20 084 940	75	12 100 209	43	1 114 568	11	958 277	16	600 006	83	577 525	49	2 328 295	94	182 911	86	38 510 315	89	

180. Teknillisten laitosten tulot ja menot vuosina 1912—25.
De tekniska verkens inkomster och utgifter åren 1912—25.

Vuosi. År.	Tuloja. Inkomster.					Menoja. Utgifter.					Bruttokästä. Bruttobehållning.		Nettomotto. Nettovinst.		Lisätoimitt. jotka ovat liffannet pääoma-ar- voa. Nyanläggningar, som ökat kapitalvärdet.				
	Saetusta webestä, taajusta, sähtöistä.) För leverer- at vatten, gas, elektrici- tet.)	Yffit. las- tuun teh- tyistä töis- tä, mygn- nistä y. m. Av för priv- vat räkning utförda ar- beten, för- säljn. m. m.	Muuta. Övriga.	Yhteensä. Summa.	G m t.	Käytös ja hallinto.) Drift och förvalt- ning.)	Yffitisten töiden työ- ja tarve- atnustus- tannuksia.) Arbets- och material- kostnad för privata arbeten.	Pääoma- arvon fotko. Ränta & kapital- värdet.	Pääoma- arvon tuuletus. Amorte- ring av kapital- värdet.	Yhteensä. Summa.	G m t.	F m k.	G m t.	F m k.	1/100 pääoma-arvoista muuten alieffa. 1/100 av kapitalvärdet vid ärens början.	G m t.	F m k.	Laina- varoilla tehtyit. Med läne- medel utförda.	Muilla varoilla tehtyit. Med andra medel utförda.
Wesijohdolos. Vattenledningsverket.																			
1912.	1 106 952	306 474	406	1 413 832	367 907	246 087	312 877	157 378	1 084 249	799 838	12.8	329 583	5.3	291 911	14 305				
1913.	1 258 928	292 503	538	1 551 969	391 753	244 821	320 319	155 812	1 112 705	915 395	14.3	439 264	6.9	834 915	26 084				
1914.	1 387 875	280 356	410	1 668 641	457 391	235 610	355 579	179 532	1 228 112	975 640	13.7	440 529	6.2	592 011	21 203				

1915...	1 568 914	153 666	1 627	1 724 207	455 288	118 015	379 178	204 562	1 157 043	1 150 904	15.3	567 164	7.5	71 623	38 300
1916...	1 659 771	285 590	821	1 946 182	617 273	183 621	372 531	211 874	1 385 299	1 145 288	15.4	560 883	7.5	4 986	12 840
1917...	1 799 498	492 164	628	2 292 290	1 281 062	364 244	362 829	206 712	2 214 847	646 984	8.9	77 443	1.1	87 389	20 124
1918...	1 858 847	347 044	2 487	2 230 778	1 555 040	261 537	357 869	187 571	2 362 017	1 414 201	5.8	-131 239	-1.8	—	706
1919...	2 701 501	585 950	21 601	3 309 052	1 980 659	440 063	348 525	204 972	2 974 219	888 330	12.7	334 833	4.8	632 477	7 692
1920...	3 241 928	738 054	59 090	4 039 072	2 634 369	454 042	370 285	180 776	3 639 472	950 661	12.8	399 600	5.4	1 466 591	48 995
1921...	4 656 000	951 354	311 822	5 919 176	3 594 648	698 032	437 026	220 115	4 949 821	1 626 495	18.6	969 355	11.1	1 386 726	29 415
1922...	6 362 603	1 558 579	128 220	8 049 402	3 305 162	1 208 643	496 827	182 309	5 192 941	3 535 597	35.6	2 856 461	28.7	800 314	119 804
1923...	6 876 071	1 914 530	197 306	8 987 907	3 979 451	1 391 717	533 717	226 378	6 131 263	3 616 739	33.9	2 856 644	26.8	841 960	265 488
1924...	7 454 713	2 085 948	213 393	9 754 054	4 286 512	1 705 378	577 771	254 543	6 824 204	3 762 164	32.6	2 929 850	25.4	132 408	875 015
1925...	10 185 869	2 171 942	316 073	12 673 884	4 407 089	1 760 738	642 257	335 619	7 145 703	6 506 057	52.9	5 528 181	44.9	340 823	2 853 416

R a a f u l a i t o s. *Gasverket.*

1912...	998 701	235 648	501 139	1 735 488	997 790	172 747	255 446	141 498	1 567 481	564 951	11.1	168 007	3.3	38 032	198 692
1913...	1 088 659	305 163	571 005	1 964 827	1 173 812	208 348	260 207	156 062	1 798 429	582 667	11.2	166 398	3.2	7 753	156 023
1914...	994 321	154 259	467 991	1 616 571	1 042 149	109 853	260 593	165 757	1 578 352	464 569	8.9	38 219	0.7	368 337	42 481
1915...	1 312 290	92 967	405 145	1 810 402	1 123 863	54 624	272 846	185 311	1 636 644	631 915	11.6	173 758	3.2	1 150	5 136
1916...	1 558 184	57 663	310 529	1 926 376	1 359 721	34 101	263 895	246 758	1 904 475	532 554	10.1	21 901	0.4	3 604	1 839
1917...	2 484 909	95 527	321 727	2 902 163	2 445 836	49 766	251 829	199 530	2 946 961	406 561	8.1	-44 798	-0.9	1 589	7 903
1918...	4 344 559	168 104	478 186	4 990 849	4 284 081	76 506	242 327	209 276	4 812 190	630 262	13.0	178 659	3.7	3 875	18 834
1919...	5 999 245	242 398	2 550 912	8 792 555	7 889 823	127 597	232 910	233 463	8 483 793	775 135	16.6	308 762	6.6	196 608	15 759
1920...	9 039 035	665 994	2 927 989	12 633 018	10 232 122	356 614	231 944	253 789	11 074 469	2 044 282	44.1	1 558 549	33.6	199 427	48 447
1921...	12 534 229	680 476	1 678 126	14 892 831	13 826 252	412 773	231 649	763 985	15 234 659	653 806	14.1	-341 828	-7.4	1 701 815	196 893
1922...	10 848 017	848 343	3 586 018	15 282 378	11 553 408	499 688	288 385	357 731	12 699 212	3 229 282	56.0	2 583 166	44.8	—	699 707
1923...	10 465 906	1 446 148	7 979 913	19 891 967	12 540 786	941 611	305 483	407 648	14 195 528	6 409 570	104.9	5 696 439	93.2	388 838	460 736
1924...	12 471 212	2 615 295	12 457 607	27 544 114	19 892 744	1 745 676	327 579	460 545	22 426 544	5 905 694	90.1	5 117 570	78.1	—	2 085 525
1925...	12 515 450	3 224 886	9 954 943	25 695 279	18 201 437	2 138 548	408 829	615 978	21 364 792	5 355 294	65.5	4 330 487	53.0	575 000	3 856 977

S ä h t ö l a i t o s. *Elektricitetsverket.*

1912...	1 523 924	731 328	22 903	2 278 155	576 820	664 249	329 314	184 527	1 754 910	1 037 086	18.8	523 245	9.5	1 787 032	263 872
1913...	2 153 373	521 636	19 292	2 694 301	845 393	439 696	368 851	232 738	1 886 678	1 409 212	19.1	807 623	10.9	930 570	279 833
1914...	2 137 303	754 751	31 811	2 923 865	834 728	701 120	417 734	389 346	2 342 928	1 388 017	16.6	580 937	7.0	969 119	112 401
1915...	2 835 059	269 578	50 509	3 155 146	1 240 407	177 682	452 343	378 247	2 248 679	1 737 057	19.2	906 467	10.0	77 564	83 494
1916...	4 188 376	367 759	59 526	4 615 661	2 339 852	275 586	441 484	370 947	3 427 869	2 000 223	22.7	1 187 792	13.5	51 911	216 779
1917...	5 483 735	484 778	32 182	6 000 695	3 990 484	365 726	436 371	390 485	5 183 066	1 644 485	18.8	817 629	9.4	685 125	21 626
1918...	5 840 732	764 613	23 600	6 628 945	4 936 488	546 402	452 184	440 376	6 375 450	1 146 055	12.7	253 495	2.8	310 549	55 024
1919...	10 985 769	1 429 022	29 362	12 444 153	8 486 894	1 101 948	508 236	463 691	10 560 769	2 855 311	31.8	1 883 384	21.0	184 945	193 456
1920...	18 387 812	2 083 490	133 261	20 604 563	15 292 177	1 614 946	444 180	609 694	17 960 997	3 697 440	41.6	2 643 566	29.8	300 975	1 345 224
1921...	28 756 161	2 314 320	52 393	31 122 874	18 576 567	2 065 519	496 005	665 352	21 803 443	10 480 788	105.7	9 319 431	93.9	4 898 895	1 008 529
1922...	31 163 430	4 247 033	106 714	35 517 177	20 409 946	3 912 653	758 108	1 120 031	26 200 738	11 194 578	73.8	9 316 439	61.4	353 044	5 001 391
1923...	34 554 981	4 785 694	385 404	39 726 079	16 622 600	4 467 516	969 829	1 547 563	23 607 508	18 635 963	96.1	16 118 571	83.1	2 268 438	1 845 293
1924...	37 689 529	6 550 933	588 737	44 829 199	15 727 982	6 251 975	1 098 137	1 868 912	24 947 006	22 849 242	104.0	19 882 193	90.5	497 510	8 975 980
1925...	40 463 804	7 560 929	1 021 553	49 046 286	16 913 409	7 298 907	1 478 366	2 461 057	28 151 739	24 833 970	84.0	20 894 547	70.7	—	11 404 058

1) Tähän sisältyvät myös mittarien vuokrat. 2) Vuosina 1915—17 ei tähän sisälly wiranpitäjille maksettuja kalliinajanlisäyksiä.
 1) Häri ingå även mätaravgifter. 2) Åren 1915—17 ingå icke åt befattningshavarna erlagda dyrtidstillägg.

181. **Sehdasteoili-
Fabriksin-**

**uus vuonna 1924.
dustrin år 1924.**

Teollisuuslaji. Industriart.	Etyöpaikkoja (Arbeitsställen) ¹⁾	Etyötehtävien keskimäärin vuodesa. Arbetare i medeltal under året.					
		Guhupuolen mukaan. Efter kön.		3dn mukaan. Efter ålder:			yhteensä. Summa.
		Mp. Mk.	Mp. Kk.	Alle 15 vuotta. Under 15 år.	15-18 vuotta. 15-18 år.	yli 18 vuotta. Over 18 år.	
I. Sulatot ja metallien jalostuslaitokset. Smält- och metallförädlingsverk.							
1. Rarfa- ja mustataatehtaat. Grov- och svartsmidesfabriker	2	77	6	—	9	74	83
2. Sienotaatehtaat. Finsmidesfabriker	3	38	9	—	16	31	47
3. Wasti-, lätti- ja peltifepäntehtaat. Koppar-, bleck- och plåtslagerier	9	90	6	1	8	87	96
4. Tuubi- ja kapselitehtaat. Tub- och kapselfabriker	1	3	9	—	2	10	12
5. Messinki- ja tinawalimot. Mässings- och tenngjutierier	1	8	—	1	—	7	8
6. Aluminiumiteostehtaat. Inrättningar för tillverkning av aluminiumkärl	1	7	7	—	—	14	14
7. Kultafepäntöypajat. Guldsmedsverkstäder	5	60	16	—	6	70	76
8. Terästynätehtaat. Stålpennsfabriker	1	1	7	—	—	8	8
II. Konepajat. Mekaniska verkstäder.							
9. Walimot, konepajat ja rautalaitawasteistämöt. Gjutierier, mekaniska verkstäder och skeppsvarv för järnfartyg	23	3 679	616	—	319	3 976	4 295
10. Stenäijet korjauspajat. Självständiga reparationsverkstäder	18	397	17	3	22	389	414
11. Muiden laitosten kansa yhteydesä olemat korjauspajat. Reparationsverkstäder i sammanhang med andra verkstäder	8	257	6	—	9	254	263
12. Putkijohdotehdaat ²⁾ . Rörledningsfabriker ²⁾	7	676	1	—	4	673	677
13. Sähkölone- ja laittehtaat (ynnä ajettamistämöt). Fabriker för elektriska maskiner och apparater (jämte installationer)	10	370	79	—	27	422	449
III. Sienompi koneoiliisuus. Finare maskinindustri.							
14. Soittolonehtaat. Fabriker för musikinstrument	2	46	2	—	4	44	48
15. Tehtaat proteesien ja siteiden valmistusta warten. Fabriker för tillverkning av proteser och båndager	2	41	7	1	10	37	48
IV. Riwi-, sawi-, lasti-, hili- ja turweteoiliisuus. Sten-, ler-, glas-, kol- och torwindustri.							
16. Riwenhalkuulaitokset. Stenhuggerier	4	119	—	—	—	119	119
17. Kalkkitehtaat ja polttimot. Kalkbruk och brännerier	1	6	—	—	—	6	6
18. Positiini- ja fajansitehtaat. Porslins- och fajansfabriker	1	194	333	—	49	478	527
19. Muurauslaastitehtaat. Murbruksfabriker	2	58	17	—	1	74	75
20. Sementti- ja asfaltwalimot sekä asfalttihuowan ja keinotekoisien riwien valmistuslaitokset. Cement- och asfaltgjuterier samt tillverkning av asfaltfyll och konstgjord sten	4	73	7	4	—	76	80
21. Cristysainetehtaat. Isoleringssmassfabriker	1	4	—	—	—	4	4
22. Lastinlaittamot. Glasmästareverkstäder	3	19	6	1	1	23	25
V. Kemiallisten laitteiden valmistuseteoiliisuus. Industri för tillverkning av kemiska preparat.							
23. Siilihappotehtaat. Kolsyrefabriker	1	7	—	—	—	7	7
24. Teknotemiallijet tehtaat. Teknokemiska fabriker	11	46	111	—	9	148	157

¹⁾ Etyöpaikalla tarkoitetaan jolaista tehdasta tai tehtaanoastoa, jossa harjoitetaan ainoastaan yhtä (ajia) teoiliisuutta. ²⁾ 1 tehtaalla oli yhteinen käyttöwmoima konepajan kansa.

Uuu henkilöwnta keskimäärin. Övrig personal i medeltal.	Etyötehtävien palkkaus, Gmt. Till arbetarna utbetalda arbetaisöner, Fmk.	Kraft för omedelbar drift av maskiner, häkkrater.	Raaka-ainelben arwo, Gmt. Råämnenas värde, Fmk.			Suolannon bruttoarwo, Gmt. Tillverknings bruttovärde, Fmk.			
			Raaka-ainelben käyttöwnta käyttämä wmoima, hemoswmoima.	Raaka-ainelben arwo, Värdet av inhemska råämnen.	Raaka-ainelben käyttöwnta käyttämä wmoima, hemoswmoima.		Valmistusarwo, Värdet av inhemska industriarier, som an- väntas till råmaterial.		
6	6	12	998 000	55	405 300	—	238 900	2 392 000	1
8	3	11	845 000	33	418 300	—	93 300	1 802 000	2
8	6	14	1 524 600	68	1 705 400	—	400 700	4 223 400	3
1	2	3	147 700	15	146 400	—	68 300	420 000	4
1	—	1	121 100	5	96 600	—	—	187 500	5
1	1	2	177 500	15	780 000	—	—	980 000	6
2	4	6	1 411 000	27	3 875 500	—	—	5 832 100	7
1	1	2	46 900	10	30 000	—	—	120 600	8
414	122	536	65 581 800	7 257	109 904 000	1 030 300	20 346 500	247 310 000	9
37	19	56	7 617 400	236	5 031 700	—	1 183 300	13 251 600	10
24	8	32	4 909 000	669	—	—	—	—	11
63	71	134	13 809 500	68	26 264 000	40 000	5 600 500	55 994 600	12
69	49	118	7 933 600	1 742	15 872 600	—	3 629 000	29 039 600	13
2	2	4	689 900	41	349 400	—	85 100	1 325 000	14
5	8	13	745 500	36	667 100	—	639 400	1 785 000	15
5	4	9	1 753 000	178	—	—	—	4 068 600	16
1	—	1	59 000	—	245 200	—	245 200	348 400	17
18	26	44	7 272 700	570	3 254 900	201 400	357 200	17 616 100	18
3	5	8	1 513 400	297	4 715 400	1 633 400	3 082 000	8 405 900	19
5	5	10	2 666 700	9	3 773 100	340 800	1 762 900	7 604 600	20
1	1	2	102 900	6	50 000	28 000	22 000	175 000	21
1	—	1	457 600	25	1 642 000	2 500	1 115 000	3 184 000	22
1	3	4	142 400	60	79 100	—	—	1 343 600	23
1	—	1	1 904 400	82	7 922 200	—	2 355 400	15 419 900	24

¹⁾ Med arbetsställe avses varje fabrik eller fabriksavdelning, varest endast ett slags industri idkas. ²⁾ 1 fabrik hade gemensam drivkraft med mekanisk verkstad.

Satta. Fortsättning.

Teollisuuslaji. Industriart.	Sjöpattloja. Arbetsställen.	Tjänsteförhållanden i medeltal under året. Arbetare i medeltal under året.					Yhteensä. Summa.
		Sutupuolen mukaan. Efter kön.		Åren mufaan. Efter Alder			
		Mp. Mk.	Kk.	Ållle 15 muoben. 15-18 vuotta. Over 18 ar.			
				Under 15 år.	15-18 år.	Over 18 år.	
VI. Terwa, öljy, kumi y.m. sellainten aineiden teollisuus. Tjär-, olje-, gummi- och övrig sådan industri.							
1 Öljytehtaat. Oljefabriker	3	14	—	—	14	14	
2 Saitppua- ja suopatehtaat. Tvål- och såpfabriker	1	2	—	—	2	2	
3 Kumiwatehtaat. Gummivarufabriker	1	2	11	—	13	13	
4 Maali- ja wenisfatehtaat. Färg- och fernissfabriker	3	25	29	—	54	54	
VII. Nahka- ja karwateollisuus. Läder- och härintusti.							
5 Nahkatehtaat ja nahkurintöppajat. Läderfabriker och garverier	1	12	—	—	12	12	
6 Saitfitehtaat. Skofabriker	6	156	254	24	386	410	
7 Satalafepänttehtaat. Sadelmakerifabriker	4	27	42	2	67	69	
8 Särja- ja siwellintehtaat. Borst- och penselfabriker	2	16	23	5	34	39	
VIII. Kehruu- ja kutomateollisuus. Textilindustri.							
9 Willatehtaat. Yllävaverier	1	11	137	—	148	148	
10 Rauhanfutomot. Bandväverier	1	6	78	—	75	84	
11 Saitfitehtaat. Säckfabriker	1	2	8	—	10	10	
12 Nuoranpunomot. Snörmakerier	2	1	30	—	29	31	
13 Saitfitehtaat ja sutanfutomot. Trikåfabriker och strumpväverier	3	7	93	—	91	100	
14 Päitfitehtaat. Skjortfabriker	8	3	194	—	189	197	
15 Näätälintöppajat. Skradderier	24	106	301	2	405	407	
16 Kureliiwitehtaat. Korsettfabriker	1	—	12	—	12	12	
17 Krawattitehtaat. Kravattfabriker	1	1	17	—	17	18	
18 Saitfitehtaat. Hattfabriker	2	28	75	1	96	103	
19 Saitfitehtaat. Mössfabriker	3	3	40	—	40	43	
20 Sateen- ja päiwänwarjotehtaat. Paraply- o. parasollfabriker	1	3	7	—	10	10	
21 Säletaihdintehtaat. Persiennfabriker	1	5	6	—	11	11	
22 Wärijänttehtaat. Färgerier	2	7	78	2	80	85	
23 Matonfutomot. Mattväverier	1	—	16	—	16	16	
24 Ollfainttehtaat. Hängselfabriker	1	—	4	—	4	4	
25 Purjetehtaat ¹⁾ . Segelmakerier ¹⁾	2	9	10	—	19	19	
IX. Paperiteollisuus. Pappersindustri.							
26 Ruori- ja pusfitehtaat. Kuvert- och påsfabriker	2	3	12	—	14	15	
27 Rotelo- ja kirjainfutomotehtaat ²⁾ . Kartong- och bokbindefabriker ²⁾	24	143	730	3	765	873	
28 Paperinwärijänttehtaat. Pappersfärgningsfabriker	3	33	66	1	93	99	
X. Puuteollisuus. Träindustri.							
29 Sahat ja höylämöt. Sägverk och hyvlerier	1	245	60	—	300	305	
30 Saitfitehtaat. Vedsägar	16	99	18	—	117	117	
31 Faneritehtaat. Fanerfabriker	1	12	—	—	12	12	
32 Saima- ja weneenweistämöt. Skepps- och bätvarv	3	32	1	—	32	33	
33 Puusepän- ja huonetaluteht. Snickeri- o. möbelfabr.	8	175	11	—	179	186	
34 Saattifitehtaat. Lådfabriker	3	115	94	—	208	209	

¹⁾ I tehtaalla oli yhteinen käyttövoima, yhteiset tönntelijät ja palkat jalkinetehtaan kanssa. ²⁾ I tehtaalla oli yhteinen konttorihenkilöstö, yhteiset tönntelijät, palkat ja raaka-aineet sekä I tehtaalla raaka-aineet ja tuotannon arwo yhteiset kirjapainon kanssa.

Muun henkilöstön tönntemäärin. Övrig personal i medeltal.	Sjöpattloja. Till arbeteina utbetala arbetslöner, Fmk.	Yhteensä. Summa.	Kraft för omedelbar drift av maskiner, maskiner.	Raaka-aineiden arwo, Gmt. Råämnenas värde, Fmk.				Suojannon bruttoarwo, Gmt. Tillverknings bruttovärde, Fmk.		
				Käyttövoima, käyttämät voima, henkilöstö.	Sebaakoneita käyttämättä käyttämät voima, henkilöstö.	Koko arwo. Hela värdet.	Sotimisten raaka- aineiden arwo. Värdet av inhemska råämnen.		Valdet av inhemska industriar, som an- vånns till råämneral.	Valdet av inhemska industriar, som an- vånns till råämneral.
3	—	3	—	28	—	2 046 300	—	20 000	2 780 000	1
—	—	—	—	—	—	27 000	—	—	386 000	2
4	3	7	—	84	—	252 200	—	45 600	767 500	3
2	10	12	—	65	—	3 969 900	—	762 900	7 608 700	4
VII. Nahka- ja karwateollisuus. Läder- och härintusti.										
1	1	2	—	22	—	2 379 300	—	—	2 914 900	5
26	16	42	—	158	—	15 843 200	—	6 457 100	28 405 500	6
4	9	13	—	4	—	2 421 600	—	631 800	5 372 700	7
1	2	3	—	18	—	474 300	347 100	40 900	958 300	8
VIII. Kehruu- ja kutomateollisuus. Textilindustri.										
5	2	7	—	128	—	5 969 800	—	—	10 333 500	9
11	7	18	—	80	—	1 903 000	—	448 000	4 120 000	10
1	1	2	—	5	—	1 640 000	—	—	1 790 000	11
1	5	6	—	9	—	125 800	—	18 900	601 300	12
7	4	11	—	42	—	963 900	—	1 376 200	4 986 100	13
10	12	22	—	59	—	1 593 500	—	1 233 900	5 924 600	14
21	55	76	—	—	—	6 311 400	—	3 837 000	28 232 500	15
—	1	1	—	1	—	215 600	—	79 500	530 900	16
—	4	5	—	—	—	174 700	—	85 500	1 900 000	17
9	14	23	—	131	—	1 444 300	—	139 400	8 610 000	18
—	5	6	—	1	—	615 400	—	1 214 700	3 554 500	19
—	1	1	—	1	—	123 700	—	—	1 007 900	20
—	2	2	—	12	—	100 000	—	176 500	664 500	21
3	8	11	—	24	—	1 236 800	—	24 000	2 422 000	22
2	1	3	—	16	—	170 700	—	—	688 400	23
—	—	—	—	2	—	44 700	—	113 700	557 300	24
1	2	3	—	16	—	203 900	—	548 600	1 777 300	25
IX. Paperiteollisuus. Pappersindustri.										
1	1	2	—	21	—	1 195 600	—	1 156 300	2 260 100	26
38	45	83	—	376	—	6 043 900	—	4 636 800	21 569 800	27
12	28	40	—	155	—	1 202 500	—	2 220 400	5 498 300	28
X. Puuteollisuus. Träindustri.										
5	2	7	—	700	—	5 804 500	12 843 000	—	23 062 600	29
5	25	29	—	239	—	1 793 200	14 429 600	14 429 600	17 393 200	30
2	5	7	—	43	—	205 600	—	—	2 394 100	31
4	4	8	—	32	—	699 700	—	226 600	1 588 300	32
10	13	23	—	310	—	3 318 900	—	4 337 100	12 192 200	33
9	2	11	—	433	—	2 825 900	—	8 940 900	12 520 300	34

¹⁾ I fabrik hade gemensamma arbetare, drivkraft och arbetslöner med skofabrik. ²⁾ I fabrik hade gemensamma arbetare, kontorspersonal och arbetslöner samt råvaror och I fabrik råvaror och tillverknings bruttovärde gemensamma med boktryckeri.

Sattoa. Fortsättning.

Teollisuuslaji. Industriart.	Egghättola. Arbetsställen.	Egghättola fäst vid år i arbetsår.					Yhteensä. Summa.
		Efter kön.		Efter ålder.			
		Mp. Mk.	Kk.	Under 15 år.	15-18 år.	Över 18 år.	
1 Rehy- ja pienetehtaat. Ram- och listfabriker	2	16	10	—	9	17	26
2 Paju-, juuri- ja rottinkitehtaat. Vide-, rot- och rottingfabriker	1	4	1	5	—	—	5
XI. Ravinto- ja nautintoaineteollisuus. Närings- och njutningsmedelsindustri.							
3 Mattaratehtaat. Korvfabriker	8	123	20	—	1	142	143
4 Säilytetehtaat ¹⁾ . Konservfabriker ¹⁾	3	7	29	—	1	35	36
5 Suoliliikkeet. Tarmslimmerier	1	22	31	—	—	53	53
6 Sauho- ja suurimommit. Mjöl- och grynkvagnar ..	1	4	—	—	—	4	4
7 Leipomot. Bagerier	26	343	305	—	10	638	648
8 Refsitehtaat. Keksfabriker	1	3	25	—	—	28	28
9 Sokeritehtaat. Sockerbruk	1	146	15	—	3	158	161
10 Sitrappitehtaat. Sirapsfabriker	1	9	2	—	—	11	11
11 Karamelli-, marmelaati-, kaakao- ja sulaatehtaat. Karamell-, marmelad-, kakao- och chokoladfabriker	6	235	769	—	7	997	1 004
12 Mafaroonitehtaat. Makaronifabriker	1	8	25	—	—	33	33
13 Rahwinpaahitimet ²⁾ . Kafferosterier ²⁾	5	20	26	—	—	46	46
14 Situritehtaat. Cikoriefabriker	1	7	15	—	5	17	22
15 Raswiswoitehtaat. Växtsmörfabriker	1	5	10	—	—	15	15
16 Riwenäiswesi- ja wiroitusjuomatehtaat. Mineralvatten- och läskdrycksfabriker	8	49	58	—	4	103	107
17 Kaljapanimot. Svagdricksbryggerier	6	93	70	—	1	162	163
18 Tupattitehtaat. Tobaksfabriker	5	76	484	—	4	556	560
XII. Walaistus-, woimanfirtto- ja wesi-johtoteollisuus. Belysnings-, kraftöverförings- och wattenledningsindustri.							
19 Raafutehtaat. Gasverk	2	192	4	—	—	196	196
20 Sähkölwalaistus- ja woimanfirttolaitokset. Elektriska belysnings- och kraftöverföringsverk	3	223	16	1	6	232	239
21 Wesi-johtolaitokset. Wattenledningsverk	1	51	3	—	1	53	54
XIII. Graafillinen ja taideeteollisuus. Grafisk och konstindustri.							
22 Kirjapainot. Boktryckerier	35	1 207	836	13	202	1 828	2 043
23 Kirjapainot ja kemigrafiset laitokset. Stentryckerier och kemigrafiska anstalter	13	212	155	1	27	339	367
XIV. Teollisuus, jota ei voi lukea edellisiin ryhmiin kuuluvaksi. Industri, som ej kan hänföras till föregående grupper.							
24 Ajokalutehtaat. Äkdonfabriker	2	9	—	—	—	9	9
25 Autokoritehtaat. Automobilkorgfabriker	2	86	1	—	3	84	87
26 Seimafintehaat. Stämpelfabriker	1	5	2	—	1	6	7
27 Yhteensä. Summa	395	10 734	6 631	38	983	16 344	17 365

¹⁾ 1 tehtaalla oli yhteinen käyttövoima meijerin kanssa. ²⁾ 1 tehtaalla oli yhteiset työntekijät, käyttövoima, muu henkilökunta ja palkat situritehtaan kanssa.

Muu henkilökunta festimäärin. Övrig personal i medeltal.	Sijaintilain palkkaus, Gmt. Till arbetarna utbetalda arbetslöner, Fmk.	Egghättola fäst vid år i arbetsår. Kraft för omedelbar drift av maskiner, häskaffler.	Raaka-ainesten arvo, Gmt. Råämnenas värde, Fmk.				Suojannon bruttoarvo, Gmt. Tillverknings bruttovärde, Fmk.	
			Suhteellinen Summa.	Suhteellinen Summa.	Suhteellinen Summa.	Suhteellinen Summa.		
2	3	5	297 800	13	158 800	—	129 600	765 100
—	—	—	59 600	—	61 200	—	—	192 500
XI. Ravinto- ja nautintoaineteollisuus. Närings- och njutningsmedelsindustri.								
7	30	37	3 256 100	131	32 771 300	31 716 100	13 500	38 766 100
4	2	6	472 500	84	2 761 600	1 476 400	48 700	3 797 700
1	7	8	769 700	—	8 800 000	1 900 000	—	10 200 000
—	3	3	113 600	75	667 000	667 000	—	985 500
36	40	76	11 539 000	312	53 044 300	4 444 300	19 444 100	84 575 700
5	—	5	274 800	102	1 629 000	70 000	192 000	3 627 900
6	5	11	2 525 100	374	72 577 700	—	—	100 530 200
2	2	4	157 000	40	540 000	—	—	2 750 000
35	91	126	11 078 100	787	30 365 200	892 200	3 961 600	72 224 700
3	—	3	341 400	125	2 255 100	—	—	3 722 700
2	17	19	937 800	106	35 140 600	48 100	—	35 755 000
1	2	3	285 800	42	646 900	—	—	1 316 000
2	5	7	230 600	113	2 202 800	5 000	—	3 106 500
8	13	21	1 452 400	28	1 986 400	—	760 700	7 023 300
19	13	32	2 982 300	629	4 546 000	—	820 000	15 421 900
27	57	84	6 527 600	312	50 596 900	—	5 589 700	97 609 700
XII. Walaistus-, woimanfirtto- ja wesi-johtoteollisuus. Belysnings-, kraftöverförings- och wattenledningsindustri.								
18	30	48	3 695 600	334	8 744 400	—	253 500	24 594 400
34	76	110	4 847 300	18 817	—	—	—	34 279 600
11	10	21	1 170 700	1 140	—	—	—	7 273 700
XIII. Graafillinen ja taideeteollisuus. Grafisk och konstindustri.								
103	134	237	37 293 800	1 616	29 001 000	—	26 647 400	71 781 000
27	40	67	7 035 400	373	7 853 400	—	6 319 000	19 542 700
XIV. Teollisuus, jota ei voi lukea edellisiin ryhmiin kuuluvaksi. Industri, som ej kan hänföras till föregående grupper.								
—	1	1	148 600	15	203 500	—	177 600	397 900
5	5	10	1 898 900	46	1 446 600	—	481 200	4 131 900
2	4	6	112 500	3	63 900	—	—	705 800
1 238	1 221	2 459	272 358 100	40 336	658 347 800	72 115 200	144 835 600	1 293 280 300

¹⁾ 1 fabrik hade gemensam drivkraft med mejeri. ²⁾ 1 fabrik hade gemensamma arbetare, drivkraft, övrig personal och arbetslöner med cikoriefabrik.

Selvingin tilast. vuositt. 1926. — Statist. årsb. f. H. förs. 1926.

182. **Katkaus tehdasteollisuuden**
Översikt av fabriksindustri

Teollisuuslaji. Industriart.	Sijaintipaikka 2). Arbeitsställe 2).	Työntekijöitä keskimäärin vuodessa. Arbetare i medeltal under året.							
		Sukupuolen mukaan. Efter kön.		Iän mukaan. Efter ålder.				Yhteensä. Summa.	
		Mk.	Kk.	Alle 15 vuoden. Under 15 år.	15—18 vuotta. 15—18 år.	18—24 vuotta. 18—24 år.	25—59 vuotta. 25—59 år.		60 vuotta. 60 år.
1924.									
I. Sulatet ja metallien jalostuslaitokset. Smält- och metallförädlingsverk	23	284	60	2	41	301	344		
II. Konepajat. Mekaniska verkstäder	66	5 379	719	3	381	5 714	6 098		
III. Pienempi koneiteollisuus. Finare maskinindustri	4	87	9	1	14	81	96		
IV. Kiwi-, lasi-, lasi-, hiili- ja turveteollisuus. Sten-, ler-, glas-, kol- och torvindustri	16	473	363	5	51	780	836		
V. Kemiallisten laitteiden valmistusteollisuus. Industri för tillverkning av kemiska preparat	12	53	111	—	9	155	164		
VI. Terä-, öljy-, kumi- y. m. sellaisien aineiden teollisuus. Tjär-, olje-, gummi- och övrig sådan industri	8	43	40	—	3	80	83		
VII. Nahka- ja karvateollisuus. Läder- och hårindustri	13	211	319	—	31	499	530		
VIII. Kevy- ja tutomateollisuus. Textilindustri	55	192	1 106	3	43	1 252	1 298		
IX. Paperiteollisuus. Pappersindustri	29	179	808	4	111	872	987		
X. Puuteollisuus. Träindustri	35	698	195	5	23	865	893		
XI. Ravinto- ja nautintoaineteollisuus. Närings- och njutningsmedelsindustri	75	1 150	1 884	—	36	2 998	3 034		
XII. Valaistus-, voimansiirto- ja vesivoimateollisuus. Belysnings-, kraftöverförings- och vattenledningsindustri	6	466	23	1	7	481	489		
XIII. Graafillinen ja taideteollisuus. Grafisk och konstindustri	48	1 419	991	14	229	2 167	2 410		
XIV. Teollisuus, jota ei voi lukea edellisiin ryhmiin kuuluvaksi. Industri, som ej kan hänföras till föregående grupper	5	100	3	—	4	99	103		
	15	Yhteensä. Summa	395	10 734	6 631	38	983	16 344	17 365
16 1923	402	9 978	6 820	35	858	15 905	16 798		
17 1922	407	9 608	6 084	30	842	14 820	15 692		
18 1921	388	9 899	5 441	25	892	14 423	15 340		
19 1920	397	9 468	5 655	55	1 088	13 980	15 123		
20 1919	342	9 302	4 589	83	1 155	12 653	13 891		
21 1918	234	6 628	3 733	45	811	9 505	10 361		
22 1917	258	11 904	5 856	52	1 094	16 614	17 760		
23 1916	273	13 755	6 025	68	1 217	18 495	19 780		
24 1915	273	11 281	4 385	63	995	14 608	15 666		
25 1914	246	9 344	4 045	61	839	12 489	13 389		
26 1913	228	9 463	4 355	70	857	12 891	13 818		
27 1912	213	8 667	3 939	63	980	11 563	12 606		
28 1911	195	7 343	3 788	43	935	10 153	11 131		
29 1910	186	7 329	3 609	61	887	9 990	10 938		
30 1909	189	6 820	3 431	55	830	9 366	10 251		

1) Nää olevassa ja seuraavissa tauluisissa annetaan tietoja ainoastaan tehdasteollisuudesta, syntä että teollisuuslaitosten tilastollinen osasto vuodesta 1909 alkaen vain josta viides vuosikerta tähtyy-
liikkeitä koskevaa tilastollista aineistoa. 2) Työpaikalla tarkoitetaan jokaista tehdasta tai tehtaanosastoa,
jossa harjoitetaan ainoastaan yhtä lajia teollisuutta.

1) **vuonna 1909—24.**
2) **vuonna 1909—24.**

Uusi henkilöitä keskimäärin. Övrig personal i medeltal.	Sijaintipaikka 2). Arbeitsställe 2).	Yhteensä. Summa.	Työntekijöiden palkkaus, Gmt. Till arbetarna utbetalda arbeta löner, Fmk.	Kraft för omedelbar drift av maskiner, maskiner. motora. motora.	Raaka-aineen arvo, Gmt. Råämnenas värde, Fmk.			Suotannon bruttoarvo, Gmt. Tillverknings bruttovärde, Fmk.
					Koko arvo. Hela värdet.	Kotimaisten raaka-aineen arvo. Värdet av inhemiska råämnen.	Raaka-aineena käytettyjen to- tuustuotteiden arvo. Värdet av in- hemiska Industri- alster, som an- vänts till råma- terial.	
28	23	51	5 271 800	228	7 457 500	—	801 200	15 957 600
607	269	876	99 851 300	9 972	157 072 300	1 070 300	30 759 300	345 595 800
7	10	17	1 435 400	77	1 016 500	—	724 500	3 110 000
34	41	75	13 825 300	1 085	13 680 600	2 206 100	6 584 300	41 402 600
2	3	5	2 046 800	142	8 001 300	—	2 355 400	16 763 500
9	13	22	996 600	177	6 551 400	—	828 500	11 542 200
32	28	60	8 006 700	202	21 118 400	347 100	7 129 800	37 651 400
73	124	197	15 307 900	527	41 475 900	—	9 295 900	77 700 800
51	74	125	11 464 500	552	9 965 900	—	8 013 500	29 328 200
37	49	86	15 005 200	1 770	44 164 400	27 272 600	13 634 200	70 108 300
158	287	445	42 943 800	3 260	300 530 800	41 219 100	30 830 300	481 412 900
63	116	179	9 713 600	20 291	8 744 400	—	253 500	66 147 700
130	174	304	44 329 200	1 989	36 854 400	—	32 966 400	91 323 700
7	10	17	2 160 000	64	1 714 000	—	658 800	5 235 600
1 238	1 221	2 459	272 358 100	40 336	658 347 800	72 115 200	144 835 600	1 293 280 300
1 113	1 332	2 445	238 293 100	37 280	642 136 500	82 511 600	157 707 300	1 190 358 000
1 101	1 420	2 521	211 362 500	35 193	521 532 900	59 479 700	150 117 900	1 034 362 200
1 021	1 315	2 336	190 403 700	18 977	427 764 600	46 558 400	124 873 200	921 251 100
901	1 078	1 979	156 493 200	16 237	504 107 300	50 531 900	114 614 200	921 185 500
904	1 111	2 015	100 585 000	.	249 308 900	19 210 300	70 523 500	511 573 500
760	948	1 708	46 510 600	.	98 112 800	6 344 700	35 591 500	231 043 500
785	1 067	1 852	53 357 900	.	134 070 300	10 484 100	42 115 500	280 787 400
846	1 080	1 926	38 103 500	.	129 689 500	9 761 700	38 334 700	265 450 700
764	872	1 636	25 001 600	.	71 673 600	6 246 100	18 117 500	139 449 600
634	775	1 409	18 254 300	.	52 733 100	4 524 200	11 282 400	96 586 400
602	772	1 374	18 862 400	.	52 115 400	3 873 500	11 451 800	100 849 700
582	645	1 227	16 864 600	.	47 021 400	3 730 800	9 993 500	91 152 800
515	581	1 096	14 945 600	.	40 265 500	3 467 500	9 124 000	80 899 000
448	593	1 041	13 533 600	.	38 987 100	3 631 200	8 019 700	76 170 800
385	504	889	13 146 200	.	34 475 900	2 136 800	8 449 500	70 204 800

1) I denna och följande tabeller meddelas uppgifter endast beträffande den fabriksmässigt bedrivna
industrin, beroende därpå, att industristyrelsens statistiska avdelning från och med år 1909 endast var
femte år insamlar statistiskt material angående hantverkerierna. 2) Med arbetsställe avses varje fabrik
eller fabriksavdelning, varest endast ett slags industri idkas.

183. Sehdasteollisuuden työpajat, työntekijäin keskiluku ja tuotannon bruttoarvo, Arbetsställen, medelantalet arbetare och tillverknings bruttovärde inom fabriks-

Teollisuuslaji. Industriart.	Yhtiset henkilöt. Enskilda personer.			Työsuoritus- An.
	Syöntehtijät. Antal arbetställen.	Syöntehtijät keski- mittin. Antal arbetare i medeltal.	Tuotannon brutto- arvo, Smt. Tillverknings- bruttovärde, Fmk.	
1924.				
I. Sulatet ja metallien jalostuslaitokset. Smält- och metallförädlingsverk	11	120	7 844 300	—
II. Konepajat. Mekaniska verkstäder	11	293	14 234 500	4
III. Kienompi koneiteollisuus. Finare maskinindustri	—	—	—	—
IV. Kivi-, lasi-, lasi-, hiili- ja turveteollisuus. Sten-, ler-, glas-, kol- och torvindustri	7	57	4 834 000	—
V. Kemiallisten laitteiden valmistusteollisuus. Industri för tillverkning av kemiska preparat	2	32	3 233 500	1
VI. Teräks-, öljy-, kumi- y. m. sellaisten aineiden teollisuus. Tjär-, olje-, gummi- och övrig sådan industri	1	2	386 000	—
VII. Nahka- ja karvateollisuus. Läder- och härindustri	5	100	5 832 500	—
VIII. Kevyiden ja kumiteollisuus. Textilindustri	23	316	20 162 200	2
IX. Paperiteollisuus. Pappersindustri	4	66	1 564 600	2
X. Puuteollisuus. Träindustri	16	92	9 677 900	2
XI. Ravinto- ja nautintoaineteollisuus. Närings- och njutningsmedelsindustri	29	336	54 564 400	9
XII. Valaistus-, voimanjohto- ja vesijohtoteollisuus. Belysnings-, kraftöverförings- och vattenledningsindustri	—	—	—	—
XIII. Graafinen ja taideiteollisuus. Grafisk och konstindustri	3	15	641 600	—
XIV. Teollisuus, jota ei voi lukea edellisiin ryhmiin kuuluvaksi. Industri, som ej kan hänföras till föregående grupper	2	9	397 900	—
Yhteensä. Summa	114	1 438	123 373 400	20
Siiitä: Därav komma å ägare av:				
16 1 työpajan omistajan osalle. 1 arbetsställe	108	1 349	115 205 900	6
17 2 " " " " 2 arbetsställen	6	89	8 167 500	2
18 3 " " " " 3 " "	—	—	—	—
19 4 " " " " 4 " "	—	—	—	—
20 6 " " " " 6 " "	—	—	—	12
21 20 " " " " 20 " "	—	—	—	—
22 1923	119	1 400	109 222 100	21
23 1922	115	1 493	115 644 900	19
24 1921	109	1 483	99 746 100	16
25 1920	143	2 212	179 066 400	12
26 1919	130	1 729	88 431 100	10
27 1918	94	1 514	43 151 800	7
28 1917	106	2 127	41 394 900	7
29 1916	118	3 014	45 566 300	6
30 1915	123	2 779	28 424 300	6
31 1910	61	1 541	11 307 400	4
32 1909	64	1 612	11 477 600	4

1) Työntekijät yhteiset kirjapainon kanssa.

ryhmitettyinä teollisuusliikkeiden omistajain ja lajien mukaan, vuosina 1909—24. industrin, fördelade efter de industriella företagens ägare och art, åren 1909—24.

Tunnus- delslag.	Osake- ja muut yhtiöt. Aktie- och övriga bolag.				Kunta. Kommunen.			Valtio. Staten.			
	Syöntehtijät keski- mittin. Antal arbetare i medeltal.	Tuotannon brutto- arvo, Smt. Tillverknings- bruttovärde, Fmk.	Syöntehtijät keski- mittin. Antal arbetare i medeltal.	Tuotannon brutto- arvo, Smt. Tillverknings- bruttovärde, Fmk.	Syöntehtijät keski- mittin. Antal arbetare i medeltal.	Tuotannon brutto- arvo, Smt. Tillverknings- bruttovärde, Fmk.	Syöntehtijät keski- mittin. Antal arbetare i medeltal.	Tuotannon brutto- arvo, Smt. Tillverknings- bruttovärde, Fmk.	Syöntehtijät keski- mittin. Antal arbetare i medeltal.	Tuotannon brutto- arvo, Smt. Tillverknings- bruttovärde, Fmk.	
—	—	—	12	224	8 113 300	—	—	—	—	—	1
93	1 984 700	36	3 346	201 881 100	2	89	4 088 600	13	2 277	123 406 900	2
—	—	4	96	3 110 000	—	—	—	—	—	—	3
—	—	9	779	36 568 600	—	—	—	—	—	—	4
31	2 491 400	9	101	11 038 600	—	—	—	—	—	—	5
—	—	7	81	11 156 200	—	—	—	—	—	—	6
—	—	8	430	31 818 900	—	—	—	—	—	—	7
101	5 438 200	29	808	51 877 500	1	73	222 900	—	—	—	8
32	2 847 300	22	889	23 882 400	—	—	—	1	1)	1 033 900	9
35	1 513 400	17	766	58 917 000	—	—	—	—	—	—	10
397	62 865 300	36	2 286	360 876 700	—	—	—	1	15	3 106 500	11
—	—	1	8	1 276 200	3	456	64 296 900	2	25	574 600	12
—	—	42	2 029	77 159 600	—	—	—	3	366	13 522 500	13
—	—	3	94	4 837 700	—	—	—	—	—	—	14
689	77 140 300	235	11 937	882 513 800	6	618	68 608 400	20	2 683	141 644 400	15
75	10 923 600	182	8 355	513 652 800	—	—	—	—	—	—	16
106	10 215 300	36	2 093	253 797 400	—	—	—	—	—	—	17
—	—	9	433	36 638 600	—	—	—	—	—	—	18
—	—	8	1 056	78 425 000	—	—	—	—	—	—	19
508	56 001 400	—	—	—	6	618	68 608 400	—	—	—	20
—	—	—	—	—	—	—	—	20	2 683	141 644 400	21
625	69 566 700	240	11 791	834 327 900	6	641	57 533 900	16	2 341	119 707 400	22
494	56 669 100	249	10 976	726 301 300	9	734	55 439 200	15	1 995	80 307 700	23
384	52 474 000	246	10 770	633 928 000	5	532	47 899 000	12	2 171	87 204 000	24
356	47 682 400	229	9 838	598 449 900	4	578	35 075 000	9	2 139	60 911 800	25
222	20 760 000	190	9 250	342 824 600	4	440	22 644 300	8	2 250	36 913 500	26
216	12 751 300	125	6 586	145 227 500	3	455	12 641 700	5	1 590	17 271 200	27
338	8 971 900	138	13 090	199 188 800	3	506	10 167 600	4	1 699	21 064 200	28
382	6 861 700	142	14 521	193 773 800	3	423	7 661 800	4	1 440	11 587 100	29
368	4 490 000	137	10 752	94 146 500	3	442	6 071 600	4	1 325	6 317 200	30
280	1 698 200	114	7 456	57 105 800	3	610	2 647 700	4	1 051	3 411 700	31
232	1 348 200	114	6 932	51 940 200	3	458	2 190 800	4	1 017	3 248 000	32

1) Arbetarna gemensamma med boktryckeri.

184. Tehdasteollisuuden työpaikat, ryhmitettyinä teollisuuslajien, tuotanto-
Arbetsställena inom fabriksindustrin, fördelade efter industrins art,

Teollisuuslaji. Industriart.	Työpaikkoja, Arbetsställen, vid					
	alle 5 000 mf. under 5 000 mk		5 000—20 000 mf. 5 000—20 000 mk		20 000—50 000 mf. 20 000—50 000 mk	
	ja joissa työntekijä och som sysselsatte	yhteensä. Summa.	ja joissa työntekijä och som sysselsatte	yhteensä. Summa.	ja joissa työntekijä och som sysselsatte	yhteensä. Summa.
työntekijää. arbetare.		työntekijää. arbetare.		työntekijää. arbetare.		
1924.						
I. Sulatot ja metallien jalostuslaitokset. Smält- och metallförädlingsverk	—	—	—	—	—	—
II. Konepajat. Mekaniska verkstäder	—	—	—	—	—	—
III. Pienempi koneiteollisuus. Finare maskinindustri	—	—	—	—	—	—
IV. Kivi-, kivi-, lasi-, hiili- ja turveteollisuus. Sten-, ler-, glas-, kol- och torvindustri	—	—	—	—	—	—
V. Kemiallisten laitteiden valmistusteollisuus. Industri för tillverkning av kemiska preparat	—	—	—	—	—	—
VI. Terä-, öljy-, kumi- y. m. sellaisten aineiden teollisuus. Tjär-, olje-, gummi- och övrig sådan industri	—	—	—	—	—	—
VII. Nahka- ja tarveteollisuus. Läder- och hårindustri	—	—	—	—	—	—
VIII. Kevyys- ja kumiteollisuus. Textilindustri	—	—	—	—	—	—
IX. Paperiteollisuus. Pappersindustri	—	—	—	—	—	—
X. Puuteollisuus. Träindustri	—	—	—	—	—	—
XI. Ravinto- ja nautintoaineiteollisuus. Närings- och njutningsmedelsindustri	—	—	—	—	—	—
XII. Valmistus-, voimanlääte- ja vesijohdoteollisuus. Belysnings-, kraftöverförings- och vattenledningsindustri	—	—	—	—	—	—
XIII. Graafillinen ja taideteollisuus. Grafisk och konstindustri	—	—	—	—	—	—
XIV. Teollisuus, jota ei voi lukea edellisiin ryhmiin kuuluvaksi. Industri, som ej kan hänföras till föregående grupper	—	—	—	—	—	—
15	Yhteensä. Summa					
16 1923	—	—	—	—	1	1
17 1922	—	—	—	—	3	1
18 1921	—	—	—	—	—	—
19 1920	—	—	—	—	2	1
20 1919	—	—	—	—	7	7
21 1918	—	—	—	—	11	1
22 1917	—	—	—	—	18	1
23 1916	—	—	—	—	11	3
24 1915	3	3	13	13	28	17
25 1914	3	3	14	14	22	22
26 1913	2	2	14	15	16	13
27 1912	1	1	10	11	18	8
28 1911	—	—	12	12	12	7
29 1910	—	—	12	12	14	7
30 1909	1	1	12	13	20	7

1) 1 työpaikan työntekijäin luku on ilmoitettu yhteisesti toisen työpaikan kanssa. 2) 3 työpaikan työntekijäin luku on ilmoitettu yhteisesti toisen työpaikan kanssa.

arvon ja työntekijäin keskiluvun mukaan, vuosina 1909—24.
tillverkningsvärdet och medelantalet arbetare, åren 1909—24.

Teollisuuslaji. Industriart.	Työpaikkoja, Arbetsställen, vid																				
	50 000—100 000 mt. 50 000—100 000 mk				100 000—500 000 mt. 100 000—500 000 mk				500 000 mf. ja enemmän 500 000 mk och däröver				tunteamaton okänt								
	ja joissa työntekijä och som sysselsatte	yhteensä. Summa.	ja joissa työntekijä och som sysselsatte	yhteensä. Summa.	ja joissa työntekijä och som sysselsatte	yhteensä. Summa.	ja joissa työntekijä och som sysselsatte	yhteensä. Summa.	ja joissa työntekijä och som sysselsatte	yhteensä. Summa.	ja joissa työntekijä och som sysselsatte	yhteensä. Summa.									
													wähemmän kuin 10 läre än 10	10—100	wähemmän kuin 10 läre än 10	10—100	wähemmän kuin 10 läre än 10	10—100	wähemmän kuin 10 läre än 10	10—100	
työntekijää. arbetare.		työntekijää. arbetare.		työntekijää. arbetare.		työntekijää. arbetare.		työntekijää. arbetare.		työntekijää. arbetare.											
joiden tuotannon bruttoarvo oli vilka tillverkningsens bruttovärde var																					
I. Sulatot ja metallien jalostuslaitokset. Smält- och metallförädlingsverk	1	1	2	4	2	—	6	3	12	—	—	15	—	—	—	8	15	—	—	23	
II. Konepajat. Mekaniska verkstäder	—	—	—	—	—	—	—	—	—	—	—	—	—	—	—	—	—	—	—	—	
III. Pienempi koneiteollisuus. Finare maskinindustri	—	—	—	—	—	—	—	—	—	—	—	—	—	—	—	—	—	—	—	—	
IV. Kivi-, kivi-, lasi-, hiili- ja turveteollisuus. Sten-, ler-, glas-, kol- och torvindustri	—	—	—	—	—	—	—	—	—	—	—	—	—	—	—	—	—	—	—	—	
V. Kemiallisten laitteiden valmistusteollisuus. Industri för tillverkning av kemiska preparat	—	—	—	—	—	—	—	—	—	—	—	—	—	—	—	—	—	—	—	—	
VI. Terä-, öljy-, kumi- y. m. sellaisten aineiden teollisuus. Tjär-, olje-, gummi- och övrig sådan industri	—	—	—	—	—	—	—	—	—	—	—	—	—	—	—	—	—	—	—	—	
VII. Nahka- ja tarveteollisuus. Läder- och hårindustri	—	—	—	—	—	—	—	—	—	—	—	—	—	—	—	—	—	—	—	—	
VIII. Kevyys- ja kumiteollisuus. Textilindustri	—	—	—	—	—	—	—	—	—	—	—	—	—	—	—	—	—	—	—	—	
IX. Paperiteollisuus. Pappersindustri	—	—	—	—	—	—	—	—	—	—	—	—	—	—	—	—	—	—	—	—	
X. Puuteollisuus. Träindustri	—	—	—	—	—	—	—	—	—	—	—	—	—	—	—	—	—	—	—	—	
XI. Ravinto- ja nautintoaineiteollisuus. Närings- och njutningsmedelsindustri	—	—	—	—	—	—	—	—	—	—	—	—	—	—	—	—	—	—	—	—	
XII. Valmistus-, voimanlääte- ja vesijohdoteollisuus. Belysnings-, kraftöverförings- och vattenledningsindustri	—	—	—	—	—	—	—	—	—	—	—	—	—	—	—	—	—	—	—	—	
XIII. Graafillinen ja taideteollisuus. Grafisk och konstindustri	—	—	—	—	—	—	—	—	—	—	—	—	—	—	—	—	—	—	—	—	
XIV. Teollisuus, jota ei voi lukea edellisiin ryhmiin kuuluvaksi. Industri, som ej kan hänföras till föregående grupper	—	—	—	—	—	—	—	—	—	—	—	—	—	—	—	—	—	—	—	—	
15	3	1	4	64	36	—	100	44	198	30	4	1 ²⁾ 280	1	9	1	11	112	244	31	4	1 ²⁾ 395
16 1923	4	2	6	68	40	1	110	44	199	30	4	280	—	3	1	4	117	245	32	4	402
17 1922	9	3	12	77	47	—	126	39	187	26	6	263	—	1	1	2	128	239	27	6	407
18 1921	8	1	9	82	55	—	137	38	167	29	—	236	1	4	1	6	129	227	30	—	388
19 1920	18	2	20	84	52	—	137	33	165	30	3	232	1	3	1	5	138	223	31	3	397
20 1919	29	1	30	73	70	—	144	14	109	24	5	153	4	3	—	7	128	183	24	5	342
21 1918	20	4	24	37	56	3	99	10	60	18	4	92	1	3	—	4	81	124	21	4	234
22 1917	19	10	29	26	75	1	103	11	52	28	4	98	1	3	—	4	80	141	29	4	258
23 1916	24	21	45	18	78	2	99	7	43	31	6	90	3	4	—	7	81	149	33	6	273
24 1915	24	25	50	16	81	6	104	2	22	23	6	55	1	1	1	3	87	146	30	6	273
25 1914	18	22	40	16	81	8	106	2	9	23	4	38	1	—	—	1	76	134	31	4	246
26 1913	12	25	37	15	71	8	95	3	13	29	4	49	—	1	—	1	62	124	37	4	228
27 1912	13	14	27	12	78	9	99	3	10	30	2	45	—	4	—	4	57	115	39	2	213
28 1911	9	15	24	9	77	7	93	2	14	25	1	42	1	3	1	5	45	116	33	1	195
29 1910	11	13	24	10	73	5	90	2	11	25	1	39	—	—	—	—	49	104	30	1	186
30 1909	10	15	25	10	66	6	83	2	12	20	1	35	2	3	—	5	57	104	26	1	189

1) För ett arbetsställe är antalet arbetare uppgivet gemensamt med annat arbetsställe. 2) För 3 arbetsställen är antalet arbetare uppgivet gemensamt med annat arbetsställe.

185. Teollisuusliikkeet ja työntekijäin keskiluku niissä, ryhmitettyinä liikkeiden omistajain ja tuotantoarvon mukaan, vuosina 1909—24.

De industriella företagen samt medelantalet vid dem anställda arbetare, fördelade efter företagens ägare och produktionsvärde, åren 1909—24.

Teollisuusliikkeiden omistajat. De industriella företagens ägare.	Teollisuusliikettä, joiden tuotantoarvo oli: Antal industriella företag, vilkas produktionsvärde var:								Teollisuusliikettä yhteensä. Summa industriella företagen.	Työvänen keskiluku teollisuusliikkeissä, joiden tuotantoarvo oli: Medelantal arbetare vid industriella företag, vilkas produktionsvärde var:								Työntekijöiden keskiluku tälöillään. Medelantal arbetare inalles.
	Alle 5 000 mk. Under 5 000 mk.	Gmt 5 000 Fmk.	Gmt 20 000 Fmk.	Gmt 50 000 Fmk.	Gmt 100 000 Fmk.	Gmt 500 000 Fmk.	Gmt 1 000 000 Fmk.	Stämman. Oupplivet.		Alle 5 000 mk. Under 5 000 mk.	Gmt 5 000 Fmk.	Gmt 20 000 Fmk.	Gmt 50 000 Fmk.	Gmt 100 000 Fmk.	Gmt 500 000 Fmk.	Gmt 1 000 000 Fmk.	Stämman. Oupplivet.	
1924.																		
Yhdistynen henkilö. Enskild person	—	—	—	2	37	34	38	—	111	—	—	—	19	265	349	805	—	1 438
Osuuslunta. Andelslag	—	—	—	1	1	1	6	—	9	—	—	—	2	7	19	661	—	689
Yhtiö. Bolag	—	—	—	1	39	47	117	1	205	—	—	—	4	344	815	10 646	128	11 937
Kunta. Kommunen	—	—	—	—	1	—	5	—	6	—	—	—	—	73	—	545	—	618
Valtio. Staten	—	—	—	—	3	1	10	5	19	—	—	—	—	66	14	2 508	95	2 683
Yhteensä. Summa	—	—	—	4	81	83	176	6	350	—	—	—	25	755	1 197	15 165	223	17 365
1923	—	—	2	6	97	78	173	3	359	—	—	12	57	923	1 165	14 476	165	16 798
1922	—	—	3	12	119	70	155	1	360	—	—	38	97	1 063	1 208	13 157	129	15 692
1921	—	—	—	7	119	72	137	2	337	—	—	—	43	1 182	1 402	12 551	162	15 340
1920	—	—	3	15	121	58	145	2	344	—	—	15	71	1 163	677	12 992	205	15 123
1919	—	1	7	27	123	49	97	4	308	—	4	23	142	1 413	1 129	10 998	182	13 891
1918	—	2	13	23	83	37	54	4	216	—	4	41	161	1 358	983	7 713	101	10 361
1917	—	5	19	28	91	33	59	2	237	—	22	105	265	1 777	1 467	14 054	70	17 760
1916	—	11	19	40	91	37	50	3	251	—	39	127	422	2 367	2 339	14 381	105	19 780
1915	2	16	41	44	93	27	27	3	253	2	63	353	486	3 079	2 149	9 069	465	15 666
1914	3	13	42	39	92	16	22	—	227	12	50	428	571	3 561	1 605	7 162	—	13 389
1913	2	14	26	36	82	22	26	1	209	3	68	264	466	3 209	2 965	6 797	46	13 818
1912	1	10	27	26	88	20	25	1	198	2	59	249	311	3 416	2 571	5 947	51	12 606
1911	—	11	21	23	82	22	21	—	180	—	54	160	343	3 201	2 109	5 264	—	11 131
1910	—	11	22	21	77	21	21	—	173	—	63	252	302	2 645	2 588	5 088	—	10 938
1909	1	11	24	23	71	19	20	1	170	2	60	212	322	2 810	2 504	4 334	7	10 251

186. Tehdasteollisuuden alalla toimivat työntekijät, ryhmitettyinä teollisuuslajien mukaan, vuonna 1924.

I fabriksindustrins tjänst anställda arbetare, fördelade efter industrins art, år 1924.

Teollisuuslaji. Industriart.	Sammltuum 1 prtd. Den 1 januari.	Skiftuum 1 prtd. Den 1 aprtl.	Skiftuum 1 prtd. Den 1 jult.	Sokatum 1 prtd. Den 1 oktober.
	I. Sulatot ja metallien jalostuslaitokset. Smält- och metallförädlingsverk.	306	373	372
II. Konepajat. Mekaniska verkstäder	5 702	6 242	6 094	6 257
III. Kienompi koneiteollisuus. Finare maskinindustri	104	103	93	82
IV. Riivi-, laivi-, lasti-, hiili- ja turveteollisuus. Sten-, ler-, glas-, kol- och torvindustri	749	823	920	865
V. Kemiallisten laitteiden valmistusteollisuus. Industri för tillverkning av kemiska preparat	153	152	164	201
VI. Terwa-, öljy-, kumi- y. m. sellaisten aineiden teollisuus. Tjär-, olje-, gummi- och övrig sådan industri	79	86	92	81
VII. Nahka- ja korveteollisuus. Läder- och härindustri	508	548	530	546
VIII. Rehruu- ja kutomateollisuus. Textilindustri	1 237	1 454	1 120	1 318
IX. Paperiteollisuus. Pappersindustri	983	950	1 006	1 009
X. Puuteollisuus. Träindustri	765	979	936	840
XI. Ravinto- ja nautintoaineteollisuus. Närings- och njutningsmedelsindustri	2 752	2 990	3 015	3 402
XII. Valaistus-, voimanliitto- ja vesijohtoteollisuus. Belysnings-, kraftöverförings- och vattenledningsindustri	473	454	509	538
XIII. Graafillinen ja taideiteollisuus. Grafisk och konstindustri	2 248	2 382	2 400	2 441
XIV. Teollisuus, jota ei voi lukea edellisiin ryhmiin kuuluvaksi. Industri, som ej kan hänföras till föregående grupper	71	128	130	84
Yhteensä. Summa	16 130	17 664	17 381	18 007

187. Tehdasteollisuudessa käytetyt moottorit vuosina 1910—24.
Uti fabriksindustrin använda motorer åren 1910—24.

Vuosi. Å r.	Primäärimoottoreja. Primärmotorer.										Sähkömoottoreja. Elektriska motorer.	
	Vesiturbiineja. Vattenturbiner.	Öljymoottoreja. Ängmotorer.				Öljy- ja kaasumoottoreja. Olje- och gasmotorer.	Yhteensä. Summa.	Sähkömoottoreja. Elektriska motorer.				
		Mäntäkonetta. Kolvmaskiner.	Turbiineja. Turbiner.	Öljy- ja kaasumoottoreja. Olje- och gasmotorer.	Yhteensä. Summa.							
									Sähkömoottoreja. Elektriska motorer.	Sähkömoottoreja. Elektriska motorer.		
1910	2	150	114	6 111	11	6 950	33	1 139	14 350	623	6 759	
1911	2	450	109	6 220	12	7 075	37	1 245	14 990	763	10 292	
1912	3	450	103	5 041	9	8 968	37	1 171	15 630	1 009	11 693	
1913	3	450	104	6 090	13	13 388	29	1 006	20 934	1 194	14 743	
1914	3	450	89	5 407	14	12 930	28	917	19 704	1 387	17 725	
1915	7	470	85	4 222	15	11 551	23	953	17 196	1 573	18 066	
1916	7	470	84	4 299	13	11 533	26	908	17 210	1 766	19 359	
1917	7	470	83	3 957	18	19 588	21	804	24 819	1 757	19 656	
1918	7	470	73	3 078	13	19 416	22	685	23 649	1 649	18 685	
1919	3	450	78	3 641	13	19 225	25	2 183	25 499	1 898	21 671	
1920	3	450	59	2 846	14	19 300	26	2 162	24 758	2 237	13 115	
1921	3	450	60	3 917	12	23 486	74	2 183	30 036	2 624	15 768	
1922	3	450	60	3 694	12	23 325	71	2 111	29 580	2 793	32 200	
1923	2	150	62	3 829	9	23 235	11	848	28 062	3 069	34 385	
1924	2	150	56	3 810	9	32 168	9	993	37 121	3 408	38 019	

188. **Sehdasteollisuudessa käytetyt moottorit vuonna 1924.**
Uti fabriksindustrin använda motorer år 1924.

Teollisuuslaji. Industriart.	Primäärimoottoreja. Primärmotorer.							Primäärimoottoreja on käytetty: Primärmotorerna hava använts:							Gähtö- moottoreja. Elektriska motorer.				
	Bestit- bitneja. Vatten- turbiner.	Sähkimoottoreja. Ängmotorer.		Öljy- ja kaasumoot- toreja. Olje- och gasmotör- er.	Yh- teenjä. Sum- ma.	Koneiden wälittömään käyttöön. för omedelbar drift av maskiner.			Gähtögeneraattorien käyttöön. för drivande av elektricitets- generatorer.				Seholl. hevos- voimia. Eff. hästkrafter.	Gähtö- moottoreja. Elektriska motorer.					
		Mäntö- koneita. Kolv- maskiner.	Turbiineja. Turbiner.			Yhteensä. Summa.	Yhteensä. Summa.	Yhteensä. Summa.	Yhteensä. Summa.	Yhteensä. Summa.	Yhteensä. Summa.	Yhteensä. Summa.			Yhteensä. Summa.				
	Seholl. hevos- voimia. Eff. hästkrafter.			Seholl. hevos- voimia. Eff. hästkrafter.	Seholl. hevos- voimia. Eff. hästkrafter.								Seholl. hevos- voimia. Eff. hästkrafter.	Seholl. hevos- voimia. Eff. hästkrafter.		Seholl. hevos- voimia. Eff. hästkrafter.	Seholl. hevos- voimia. Eff. hästkrafter.	Seholl. hevos- voimia. Eff. hästkrafter.	
I. Sulatot ja metallien jalostuslaitokset. Smält- och metallförädlingsverk	—	—	—	—	—	—	—	—	—	—	—	—	—	—	67	228			
II. Konepajat. Mekaniska verkstäder	—	—	10	357	1	50	5	777	1 184	—	—	—	—	—	853	1 132	9 641		
III. Hienopi koneiteollisuus. Finare maskin- industri	—	—	—	—	—	—	—	—	—	—	—	—	—	—	—	33	77		
IV. Kivi-, sawi-, lasi-, hiili- ja turveteollisuus. Sten-, ler-, glas-, kol- och torvindustri	—	—	1	10	—	—	—	—	10	—	10	—	—	—	—	122	1 075		
V. Kemiallisten laitteiden valmistusteollisuus. Industri för tillverkning av kemiska preparat	—	—	1	60	—	—	—	—	60	—	60	—	—	—	—	20	82		
VI. Teräso-, öljy-, lumi- y. m. sellaisten aineiden teollisuus. Tjär-, olje-, gummi- och övrig sådan industri	—	—	—	—	—	—	—	—	—	—	—	—	—	—	—	23	177		
VII. Nahka- ja farkkateollisuus. Läder- och här- industri	—	—	1	12	—	—	—	—	12	—	12	—	—	—	—	38	190		
VIII. Rehruu- ja kutomateollisuus. Textilindustri	—	—	2	126	—	—	—	—	126	—	126	—	—	—	—	187	401		
IX. Paperiteollisuus. Pappersindustri	—	—	—	—	—	—	—	—	—	—	—	—	—	—	—	288	552		
X. Puuteollisuus. Träindustri	—	—	3	1 430	1	8	—	—	1 438	—	630	—	808	—	808	118	1 140		
XI. Ravinto- ja nautintoaineteollisuus. Nä- rings- och njutningsmedelsindustri	—	—	16	907	1	50	1	10	967	—	750	10	207	—	207	477	2 500		
XII. Valaistus-, voimansiirto- ja wäsijohtoteoll. Belysnings-, kraftöverförings- och vatten- ledningsindustri	2	150	22	908	6	32 060	3	206	33 324	150	228	10	388	—	32 740	196	32 936	123	19 903
XIII. Graafillinen ja taideteollisuus. Grafisk och konstindustri	—	—	—	—	—	—	—	—	—	—	—	—	—	—	—	—	—	763	1 989
XIV. Teollisuus, jota ei voi lutea edell. ryhmiin kuuluvaksi. Industri, som ej kan hänföras till föregående grupper	—	—	—	—	—	—	—	—	—	—	—	—	—	—	—	—	—	17	64
Yhteensä. Summa	2	150	56	3 810	9	32 168	9	993	37 121	150	2 147	20	2 317	—	33 831	973	34 804	3 408	38 019

190. Elinkeinolaisten tekemät ilmoitukset elinkeinon harjoittamisen alkamisesta ja lopettamisesta vuonna 1913—25. Av näringsidkare gjorda anmälningar om vidtagande och upphörande av näringsyrkes utövande åren 1913—25.

Elinkeino n laatu. Näringsens art.	Ilmoitettuja elinkeinon harjoittamisen alkamisesta. Anmälningar om vidtagande av näringsyrkes utövande.						Ilmoitettuja elinkeinon harjoittamisen lopettamisesta. Anmälningar om upphörande av näringsyrkes utövande.						
	Oikeuslaitos. Aktiebolag.	Oikeuslaitos. Ovriga bolag.	Oikeuslaitos. Andelslag.	Oikeuslaitos. Osakeyhtiöt.	Yksittäisiä henkilöitä. Enskilda personer.		Yhteensä. Summa.	Oikeuslaitos. Aktiebolag.	Oikeuslaitos. Ovriga bolag.	Oikeuslaitos. Andelslag.	Yksittäisiä henkilöitä. Enskilda personer.		Yhteensä. Summa.
					Miehiä.	Ki n n i m i e r .					Miehiä.	Ki n n i m i e r .	
1925.													
I. Teollisuus ja käsityö. Industri och hantverk.													
Metalliteollisuus. Metallindustri	2	9	—	—	31	—	42	—	1	—	7	—	8
Kivi-, sementti-, asfaltti- ja lasiteollisuus. Sten-, cement-, asfalt- och glasindustri	—	—	—	—	4	2	6	—	1	—	1	—	2
Saippua- ja teknemiallinen teollisuus. Tvål- och teknokemisk industri	5	—	—	—	2	—	7	—	—	—	1	—	1
Rahkatehtaat ja nahkatarateollisuus. Läderfabriker o. lädervarutillverkning	1	—	—	—	1	—	2	—	—	—	—	—	—
Satulasappä-, verhoilija- ja maalariliite. Sadelmakar-, tapetserar- och målarörelse	—	2	—	—	9	1	12	—	—	—	—	—	—
Suutariliite. Skomakerier	1	—	—	—	8	1	10	—	—	—	1	—	1
Rehruu- ja kutomateollisuus. Textilindustri	3	—	—	—	2	—	5	—	—	—	1	—	1
Neulomot. Syateljéer	1	—	—	—	2	8	11	—	1	—	—	3	4
Riisälinliite. Skrädderier	—	1	—	—	10	1	12	—	—	—	5	—	5
Hattujen ja lattien valmistus sekä turkkuriliite. Hatt- och mösstillverkning samt körsnärsörelse	2	—	—	—	1	—	3	—	—	—	—	—	—
Kirjansitomot, fotelo- ja paperipussitehtaat. Bokbinderier, kartong- och päsfabriker	2	1	—	—	1	—	4	—	1	—	—	—	1
Puutatarateollisuus. Trävaruindustri	4	2	—	—	4	—	10	—	—	—	2	—	2
Rakennusteollisuus. Byggnadsindustri	—	2	—	—	2	—	4	1	—	—	—	—	1
Valokuvaamot ja graafinen teollisuus. Fotografiateeljéer och grafisk industri	2	—	1	—	16	3	22	—	—	—	—	—	—
Kävintö- ja nautintoaineteollisuus. Närings- och njutningsmedelsindustri	3	—	1	—	6	14	24	—	—	—	4	3	7
Perturi- ja kähennösiite. Rakstugor och damfriseringar	—	1	—	—	10	36	47	—	—	—	2	8	10
Kylpylaitokset. Badinrättningar	—	—	—	—	2	4	6	—	—	—	1	—	1
Pesä- ja silityslaitokset. Tvätt- och strykinrättningar	1	1	—	—	1	11	14	—	—	—	—	1	1
II. Kauppa. Handel.													
Kalfo- ja puutatarakauppa. Ved- och trävaruhandel	—	2	—	—	28	7	37	1	—	—	5	2	8
Kone-, rauta- ja urheilutarpeiden kauppa. Handel med maskiner, järnvaror och sportartiklar	5	2	—	—	3	—	10	1	—	—	—	—	1

Rohdos- ja temitaliokauppa. Drog- och kemikaliehandel	1	—	—	—	7	1	9	1	—	—	1	—	2
Raamwiljeljstuotteiden kauppa. Handel med jordbruksprodukter	1	1	—	—	6	6	14	—	—	—	1	—	1
Maito-, voi-, juusto- ja leipäkauppa. Mjök-, smör-, ost- och bröddhandel	—	1	—	—	8	33	42	—	1	1	3	8	13
Piha- ja leiffelykauppa. Handel med kött och charkuterivaror	—	2	1	—	18	29	50	—	1	—	7	4	12
Kalakauppa. Fiskhandel	—	—	—	—	1	—	1	—	—	—	1	—	1
Sitromaantawarain y. m. kauppa. Handel med kolonialvaror m. m.	—	3	—	—	42	51	96	—	1	—	16	13	30
Tupakkakauppa. Tobakshandel	1	2	—	—	15	6	24	1	—	—	3	6	10
Rahta- ja jalkinekauppa. Läder- och skohandel	—	2	—	—	10	4	16	—	2	—	3	—	5
Kangas- ja lhyttawarainkauppa. Tyg- och kortvaruhandel	3	1	—	—	13	35	52	2	—	—	4	8	14
Waatetustawarain kauppa. Handel med beklädnadsartiklar	2	—	—	—	4	10	16	1	—	—	1	3	5
Muottitawarain kauppa. Handel med modeartiklar	1	3	—	—	3	17	24	1	—	—	1	1	3
Kirja- ja paperikauppa. Bok- och pappershandel	3	—	—	—	8	15	26	—	—	—	5	2	7
Romu- ja lumpputauppa. Skrot- och lumphandel	—	1	—	—	4	—	5	—	—	—	—	—	—
Sefatamarakauppa. Diversehandel	1	—	—	—	7	7	15	—	—	—	2	2	4
Sebelmäin, tabwin y. m. mynstentely kauppafojuista. Handel med frukt, kaffe m. m. ur saluständ	1	1	—	—	3	—	5	—	—	—	1	1	2
Sukkutauppa sekä asioimis- ja kauppanvälitysliite. Partihandel samt agentur- och affärsförmedlingsverksamhet	5	5	—	—	26	6	42	3	1	—	5	—	9
Muu kauppa. Annan handel	3	1	—	—	14	10	28	2	—	—	1	1	4
III. Muu elinkeino. Annan näring.													
Alfanajo- ja pankkiriittä. Advokat- och bankirrärelse	—	—	—	—	2	—	2	—	—	—	—	—	—
Insinöörin, arkkitehdin ja ratennusmestarin toiminta. Ingenjör-, arki- tekt- och byggmästarverksamhet	—	—	—	—	3	—	3	—	—	—	1	—	1
Kuljetusliite. Transportverksamhet	3	1	—	—	6	1	11	1	—	—	—	—	1
Rahwilat ja ruokalot. Kaféer och matserveringar	3	—	—	—	12	9	24	—	—	—	2	1	3
Hotellit, matkustajatobot ja majat. Hotell, resandehem och härbärgen	—	—	1	—	—	15	16	—	—	—	2	2	4
Eläwien kuwien näyttämöt. Biografer	—	2	—	1	1	1	5	—	—	—	—	1	1
Muunlaiset huwit. Nöjen av andra slag	1	—	—	—	—	—	1	—	—	—	—	—	—
Muut elinkeinot. Öwriga näringar	1	—	—	—	7	5	13	2	1	—	1	2	6
Dyteenjä. Summa	62	49	4	1	363	349	828	17	11	1	91	72	192
1924	59	47	3	4	364	316	793	16	20	1	98	87	222
1923	60	56	1	—	377	279	773	11	22	—	82	81	196
1922	15	10	—	—	374	282	681	14	10	—	85	68	177
1921	19	49	3	—	290	219	580	24	15	1	102	95	237
1920	37	65	3	—	410	300	815	6	28	1	139	134	308
1919	40	61	1	—	554	502	1 158	33	39	1	193	172	438
1918	29	65	—	—	399	332	825	10	18	—	101	79	208
1917	12	25	2	—	283	200	522	6	15	—	117	73	211
1916	11	45	2	—	374	303	735	10	12	1	112	118	253
1915	13	21	1	—	357	360	752	6	11	—	100	125	242
1914	14	26	—	—	333	386	759	3	11	2	78	118	212
1913	17	36	—	—	386	401	840	5	4	—	62	93	164

191. Kaupparekisteriin ilmoitetut uudet Selsingistä Till handelsregistret nyanmälda firmor

Vuosi.	Osakeyhtiöt. Aktiebolag.										Muuta yhtiöt. Övriga bolag.				Osuuskuntia. Andelslag.				
	Bank- ja vakuutusyhtiöt.	Kommunikationsbolag.	Industriella bolag.	Seoittuuyhtiöt.	Handels- och agenturbolag.	Raupp- ja välitysyhtiöt.	Stadsfastighetsbolag.	Raupunkintuetoimintoyhtiöt.	Maalaiskintuetoimintoyhtiöt.	Landstastighetsbolag.	Övriga bolag.	Yhteensä.	Yhteensä.	Yhteensä.	Yhteensä.	Yhteensä.	Yhteensä.		
1910	3	2	27	35	49	3	9	128	—	12	13	2	27	4					
1911	1	4	22	35	47	—	10	121	—	8	13	—	27	1					
1912	2	1	18	30	59	2	23	133	—	6	13	—	27	1					
1913	1	3	21	29	30	6	26	116	—	5	15	—	27	1					
1914	—	2	30	22	29	—	15	98	—	5	13	—	22	3					
1915	1	4	24	33	36	7	19	124	—	6	15	—	27	4					
1916	10	35	54	52	15	23	189	10	10	34	7	51	4	6					
1917	5	10	33	60	58	7	13	186	—	8	31	7	46	6					
1918	3	6	26	69	104	8	10	226	—	10	36	6	52	8					
1919	8	11	52	117	50	3	26	267	—	8	33	12	53	8					
1920	3	6	47	62	50	1	22	191	—	12	31	4	47	6					
1921	—	5	28	102	30	8	6	180	—	4	27	6	37	10					
1922	1	6	31	60	35	1	15	148	—	5	36	4	46	6					
1923	4	5	25	70	66	4	13	187	—	11	32	6	49	3					
1924	3	10	33	101	62	1	12	222	—	11	26	9	46	1					
1925	2	11	55	113	61	3	21	266	—	8	21	7	36	4					

192. Kaupparekisteriin ilmoitetut uudet Selsingistä kotoisin olevat osakeyhtiöt, ryhmi Till handelsregistret nyanmälda aktiebolag med hemort i Helsingfors.

Vuosi ja osakeyhtiön tarkoitus.	Storleiktaan 1 000 markkaa. Högst 1 000 mark.		1 001—5 000 markkaa. 1 001—5 000 mark.		5 001—10 000 markkaa. 5 001—10 000 mark.		10 001—25 000 markkaa. 10 001—25 000 mark.	
	Osakeyhtiön, Aktiekapital, Fmk.	Osakeyhtiön, Aktiekapital, Fmk.	Osakeyhtiön, Aktiekapital, Fmk.	Osakeyhtiön, Aktiekapital, Fmk.	Osakeyhtiön, Aktiekapital, Fmk.	Osakeyhtiön, Aktiekapital, Fmk.	Osakeyhtiön, Aktiekapital, Fmk.	Osakeyhtiön, Aktiekapital, Fmk.
1925.								
1 Bank- ja vakuutusyhtiöt.	—	—	—	—	—	—	—	—
2 Kommunikasjonsbolag	—	—	—	—	—	—	—	—
3 Seoittuuyhtiöt.	—	—	—	—	—	—	—	—
4 Raupp- ja välitysyhtiöt.	—	—	—	—	—	—	—	—
5 Raupunkintuetoimintoyhtiöt.	—	—	—	—	—	—	—	—
6 Maalaiskintuetoimintoyhtiöt.	—	—	—	—	—	—	—	—
7 Muut osakeyhtiöt.	—	—	—	—	—	—	—	—
8 Yhteensä. Summa	—	—	1	5 000	13	125 200	38	815 000
9 1924	—	—	—	—	11	110 000	25	486 000
10 1923	—	—	—	—	7	66 000	11	163 000
11 1922	—	—	—	—	9	82 500	9	195 000
12 1921	—	—	—	—	2	8 000	6	60 000
13 1920	—	—	—	—	1	3 000	5	50 000
14 1919	—	—	—	—	2	10 000	5	48 000
15 1918	—	—	—	—	1	5 000	7	66 000
16 1917	—	—	—	—	4	11 000	2	119 600
17 1916	2	2 000	17	50 500	23	217 000	29	557 000

totoisin olevat toiminimet vuosina 1910—25. med hemort i Helsingfors åren 1910—25.

Yhteistyksiä. Föreningar.	Yksityisiä elinkeinolaisia. Enskilda näringsidkare.					Kaikki. Samtliga.											
	Yhteensä.	Miehiä. Män.	Naisia. Kvinnor.	Yhteensä.	Yhteensä.	Yhteensä.	Yhteensä.	Yhteensä.	Yhteensä.	Yhteensä.	Yhteensä.	Yhteensä.	Yhteensä.	Yhteensä.	Yhteensä.	Yhteensä.	
—	—	25	76	15	116	6	36	5	47	3	2	71	161	49	3	33	322
—	—	19	63	10	92	8	37	12	57	1	4	57	149	47	2	38	298
—	—	18	66	17	101	2	33	11	46	2	1	44	142	59	—	54	302
—	—	29	102	18	149	8	38	12	58	1	3	66	185	30	6	60	351
—	—	21	42	30	93	4	31	11	46	2	2	61	108	29	—	60	262
—	—	34	101	43	178	11	55	19	85	2	4	75	206	36	7	92	422
—	—	34	92	30	156	8	23	16	47	1	10	88	206	52	15	77	449
—	—	36	84	35	155	5	28	10	43	5	10	83	209	58	7	65	437
—	—	4	28	30	141	1	25	11	37	6	6	65	221	104	8	58	468
—	—	1	42	107	27	176	3	33	18	9	11	105	297	50	3	84	559
—	—	3	30	83	23	136	5	22	11	6	6	95	200	51	2	61	421
—	—	2	12	75	5	92	1	24	3	2	6	49	232	33	8	20	349
—	—	30	73	12	115	3	26	3	32	1	5	69	197	37	1	36	347
—	—	32	103	16	151	9	43	9	61	4	5	78	250	67	4	46	454
—	—	31	115	8	154	7	45	7	59	3	10	82	289	62	1	36	483
—	—	1	85	17	142	12	39	13	64	4	11	115	260	61	3	60	514

tettiinä tarkoitukseensa ja osakepääomansa luurunden mukaan, vuosina 1916—25. fördelade efter deras ändamål och aktiekapitalets storlek, åren 1916—25.

25 001—50 000 markkaa. 25 001—50 000 mark.	50 001—100 000 markkaa. 50 001—100 000 mark.	100 001—250 000 markkaa. 100 001—250 000 mark.	250 001—500 000 markkaa. 250 001—500 000 mark.	500 001—1 000 000 markkaa. 500 001—1 000 000 mark.	Yli 1 000 000 markkaa. Över 1 000 000 mark.	Yhteensä. Summa.	
						Osakeyhtiön, Aktiekapital, Fmk.	Osakeyhtiön, Aktiekapital, Fmk.
—	—	—	—	—	—	2	1 500 000
1	50 000	4	370 000	3	480 000	11	2 275 000
9	410 000	18	1 635 000	12	2 205 000	55	15 925 000
30	1 278 000	20	1 780 000	20	3 915 000	8	3 000 000
8	365 000	6	545 000	5	835 000	6	2 287 500
—	—	—	—	—	—	1	300 000
5	215 000	6	600 000	1	200 000	1	500 000
53	2 318 000	54	4 930 000	41	7 635 000	25	9 492 500
44	1 948 000	46	4 014 000	34	6 540 000	24	9 500 000
30	1 355 000	48	4 274 200	27	4 943 000	20	7 450 000
31	1 311 000	35	3 233 000	28	5 153 000	14	5 800 000
26	1 117 400	41	3 655 000	39	7 272 000	37	14 457 000
31	1 320 750	40	3 653 000	38	7 307 000	33	12 925 500
38	1 701 000	44	3 953 000	55	10 488 000	36	14 345 000
34	1 494 000	57	4 878 100	34	5 860 000	46	17 800 000
31	1 311 000	42	3 537 200	29	5 010 000	23	9 025 000
36	1 543 000	40	3 519 000	21	3 462 000	11	4 255 000
14	12 720 000	27	55 464 600	266	93 505 300	27	55 464 600
44	1 948 000	46	4 014 000	34	6 540 000	24	9 500 000
30	1 355 000	48	4 274 200	27	4 943 000	20	7 450 000
31	1 311 000	35	3 233 000	28	5 153 000	14	5 800 000
26	1 117 400	41	3 655 000	39	7 272 000	37	14 457 000
31	1 320 750	40	3 653 000	38	7 307 000	33	12 925 500
38	1 701 000	44	3 953 000	55	10 488 000	36	14 345 000
34	1 494 000	57	4 878 100	34	5 860 000	46	17 800 000
31	1 311 000	42	3 537 200	29	5 010 000	23	9 025 000
36	1 543 000	40	3 519 000	21	3 462 000	11	4 255 000

194. Raupungin tuonnin ja wiennin arwo setä ylöskanto fen tullikamarisja koto maahan werraten wuofina 1885—1925.

Värdet av stadens import och export samt uppbörden vid dess tullkammare i förhållande till hela landets åren 1885—1925.

Wuof. År.	Tuonti. Import.			Wienti. Export.			Tulliylöskanto ²⁾ . Tulluppbörd ²⁾ .		
	Koto maa ¹⁾ .	Helsingfors.		Koto maa.	Helsingfors.		Koto maa.	Helsingfors.	
	Hela landet ¹⁾ .	Helsingfors.		Hela landet.	Helsingfors.		Hela landet.	Helsingfors.	
	Σ m t.	F m k.	0/0.	Σ m t.	F m k.	0/0.	Σ m t.	F m k.	0/0.
1885	108 775 775	24 687 409	22.7	89 852 956	5 021 431	5.6	15 780 530	3 636 366	23.0
1886	98 390 355	25 370 857	25.8	77 368 230	4 564 286	5.9	14 997 422	3 756 378	25.0
1887	105 865 873	24 605 247	23.2	77 066 434	4 957 511	6.4	16 404 161	4 795 088	29.2
1888	112 218 884	27 264 795	24.3	90 484 386	6 572 688	7.3	18 821 765	4 822 474	25.6
1889	133 479 685	32 620 965	24.4	102 737 123	7 596 728	7.4	20 019 807	5 814 841	29.0
1890	140 602 428	32 489 016	23.1	92 420 941	5 944 614	6.3	23 301 336	6 501 951	27.9
1891	146 526 720	34 993 808	23.9	104 198 133	6 227 238	6.0	22 466 653	6 201 292	27.6
1892	145 650 569	34 800 948	23.9	93 683 125	6 216 790	6.6	20 109 086	5 871 612	29.2
1893	126 244 437	29 890 084	23.7	114 777 476	8 038 700	7.0	19 687 124	5 438 774	27.6
1894	138 702 635	28 919 885	20.8	135 965 234	8 341 050	6.1	23 023 413	6 017 424	26.1
1895	150 345 661	34 741 396	23.1	142 934 771	8 979 969	6.2	25 146 920	6 908 451	27.5
1896	172 641 557	42 494 973	24.6	158 942 428	8 799 550	5.5	29 085 797	8 656 004	29.8
1897	202 502 867	46 471 085	22.9	168 691 098	8 000 454	4.7	32 915 208	9 449 657	28.7
1898	237 043 517	60 039 930	25.3	180 015 666	7 816 394	4.3	37 487 198	11 710 086	31.2
1899	251 031 182	62 350 148	24.8	184 931 977	9 059 207	4.9	36 693 242	12 317 818	33.6
1900	270 755 765	66 222 366	28.2	197 730 749	11 069 313	5.6	41 983 291	13 364 481	31.8
1901	215 574 115	54 338 796	25.2	186 874 446	13 025 681	7.0	32 037 893	10 592 893	33.6
1902	234 149 023	54 780 862	23.4	202 678 024	11 405 028	5.6	33 329 514	10 129 744	30.4
1903	271 628 624	62 482 424	23.0	213 729 509	9 741 552	4.6	37 736 183	11 440 727	30.3
1904	268 276 620	65 875 364	24.6	215 586 697	8 720 020	4.0	38 953 268	12 240 950	31.4
1905	269 761 083	68 288 495	25.3	247 792 033	16 820 901	6.8	40 508 768	12 755 389	31.5
1906	315 474 096	81 989 304	26.0	281 350 237	17 529 275	6.2	48 172 861	16 161 231	33.5
1907	380 524 331	104 763 804	27.5	267 237 383	16 749 751	6.3	51 241 399	17 341 085	33.8
1908	364 959 037	100 170 742	27.4	245 044 377	10 936 024	4.5	50 902 118	17 471 226	34.3
1909	368 528 309	104 706 641	28.4	257 054 344	12 381 673	4.8	50 909 371	17 790 671	34.9
1910	385 398 101	117 498 317	30.5	290 142 305	16 245 054	5.6	52 582 480	19 278 785	36.7
1911	446 041 084	136 401 216	30.6	319 549 720	16 116 404	5.0	55 281 720	19 823 856	35.9
1912	471 468 300	148 428 414	31.5	340 040 408	19 252 069	5.7	59 147 081	20 923 327	35.4
1913	496 956 144	150 050 205	30.2	404 798 707	23 420 580	5.8	61 080 372	21 324 689	34.9
1914	381 362 868	108 015 878	28.3	285 179 916	14 410 016	5.1	47 870 564	16 695 622	34.9
1915	579 519 484	143 572 998	24.8	266 461 689	26 044 824	9.8	42 742 898	13 688 922	32.0
1916	964 303 119	226 351 084	23.5	510 580 465	57 964 904	11.4	46 210 369	13 391 299	29.0
1917	1 236 089 964	353 984 907	28.6	444 858 710	37 453 217	8.4	34 435 138	10 443 032	30.3
1918	505 434 488	237 111 140	46.9	226 842 660	36 203 331	16.0	17 520 493	7 782 216	44.4
1919	2 513 289 035	1 100 366 086	43.8	880 398 802	152 609 592	17.3	246 096 259	111 867 792	45.5
1920	3 633 908 460	1 676 674 005	46.1	2 926 421 880	363 809 332	12.4	432 548 841	164 215 445	38.0
1921	3 593 968 732	1 636 732 500	45.5	3 389 441 537	620 432 308	18.3	660 864 840	254 337 145	38.5
1922	3 976 232 024	1 592 266 383	40.0	4 467 618 515	570 437 407	12.8	852 060 862	306 537 315	36.0
1923	4 607 773 899	1 881 039 127	40.8	4 392 494 427	516 711 338	11.8	1 104 341 860	409 443 730	37.1
1924	4 723 020 797	1 907 602 229	40.4	4 970 602 894	530 168 037	10.7	1 073 346 685	390 153 718	36.3
1925	5 524 546 130	2 391 776 874	43.8	5 573 505 658	662 597 021	11.9	1 208 731 413	468 650 000	38.8

¹⁾ Tiedot wuofilta 1903—25 eiwät ole samat kuin wirallisen tilaston wastaawat tiedot, syystä että tässä taulussa koto maata samoin kuin myös Helsingin koto maahan luokkaan sisältyy maahan tuodun muuttotawaran arwo, mikä arwo wuodesta 1903 alkaen on wirallisen kauppatilaston luonnista poisjätetty.

²⁾ Takaisinmaksuja y. m. vähentämättä.

¹⁾ Uppgifterna för åren 1903—25 överensstämmer ej med motsvarande uppgifter i den officiella statistiken, emedan i siffrorna för hela landet, liksom även i siffrorna för Helsingfors, ingår värdet av importerat flyttgods, vars värde däremot från och med år 1903 utelämnats ur den officiella handelsstatistiken.

²⁾ Utan avdrag av restitutioner m. m.

195. Tärkeimmät tuontitarvat vuosina 1919—25.
De viktigaste importvarorna åren 1919—25.

T a w a r a l a j i. V a r u s l a g.	1925.	1924.	1923.	1922.	1921.	1920.	1919.
	T o n n i a. T o n.						
Riisaa ja silawaa. Kött och fläsk	551	1 158	2 059	2 046	1 954	223	2 350
Silliä, fuolattua. Sill, saltad	1 983	1 931	2 117	1 768	2 368	1 722	5 560
Jauhamattonia rutiita. Omalen räg	24 198	12 334	11 847	17 290	13 875	47 526	19 415
Jauhamattonia maisfia. Omalen majs	712	2 454	4 278	2 531	3 571	1 728	4 521
Behnäjäuhaja. Vetemjöl	31 662	25 906	26 528	23 073	23 934	5 106	8 331
Ruisjäuhaja. Räg mjöl	2 249	1 638	4 337	3 771	5 551	59	5 748
Malkaita. Malt	1 069	1 389	1 179	488	910	63	2 547
Raurarynnejä. Havregryn	4 911	2 892	2 796	1 334	2 586	876	5 100
Behnärynnestä. Vetegryn	1 405	1 497	1 592	990	815	4 052	3 435
Riisrynnestä. Risgryn	2 420	3 150	3 564	2 780	5 715	751	4 038
Tärkkelystä ja perunajäuhaja. Stärkelse och potatis- mjöl	2 312	2 409	2 246	2 611	2 563	2 395	5 488
Perunotta. Potäter	8 455	7 330	15 103	8 735	1 543	1 692	17 454
Rahwia. Kaffe	6 656	5 386	4 592	3 822	4 944	3 992	4 704
Teetä. Te	110	106	83	75	62	36	30
Raakaota ja suklaata. Kakao och chokolad	207	181	158	147	83	107	113
Sokeria, raakaa. Socker, rå- puhdistettua y. m. Socker, raffinerat etc.	35 023	21 064	16 321	17 032	16 897	5 655	6 491
Sitappia. Sirap	1 234	871	967	1 564	3 649	515	2 907
Suola, keitto-. Salt, kok- kupallaa, valmistamattomia. Tobak, oarbetad	73	12	12	2	18	1 132	1 605
Suola, keitto-. Salt, kok- kupallaa, valmistamattomia. Tobak, oarbetad	9 981	9 167	10 260	12 127	7 550	11 947	14 325
Suola, keitto-. Salt, kok- kupallaa, valmistamattomia. Tobak, oarbetad	835	873	799	627	324	895	987
Suola, keitto-. Salt, kok- kupallaa, valmistamattomia. Tobak, oarbetad	1	1	[0.4]	1	[0.4]	17	106
Suola, keitto-. Salt, kok- kupallaa, valmistamattomia. Tobak, oarbetad	2 598	2 240	3 235	1 309	1 125	610	2 383
Suola, keitto-. Salt, kok- kupallaa, valmistamattomia. Tobak, oarbetad	324	242	275	173	161	167	663
Suola, keitto-. Salt, kok- kupallaa, valmistamattomia. Tobak, oarbetad	79	75	72	18	10	50	112
Suola, keitto-. Salt, kok- kupallaa, valmistamattomia. Tobak, oarbetad	34 804	16 448	18 726	10 137	8 557	6 142	18 145
Suola, keitto-. Salt, kok- kupallaa, valmistamattomia. Tobak, oarbetad	11 231	7 236	5 597	383	179	—	—
Suola, keitto-. Salt, kok- kupallaa, valmistamattomia. Tobak, oarbetad	1 952	1 299	1 793	1 781	703	150	2 117
Suola, keitto-. Salt, kok- kupallaa, valmistamattomia. Tobak, oarbetad	316	370	340	451	230	292	87
Suola, keitto-. Salt, kok- kupallaa, valmistamattomia. Tobak, oarbetad	580	326	266	237	226	267	836
Suola, keitto-. Salt, kok- kupallaa, valmistamattomia. Tobak, oarbetad	250	271	310	284	221	164	156
Suola, keitto-. Salt, kok- kupallaa, valmistamattomia. Tobak, oarbetad	233	170	198	144	50	94	63
Suola, keitto-. Salt, kok- kupallaa, valmistamattomia. Tobak, oarbetad	611	751	862	553	344	719	896
Suola, keitto-. Salt, kok- kupallaa, valmistamattomia. Tobak, oarbetad	743	683	886	573	444	319	569
Suola, keitto-. Salt, kok- kupallaa, valmistamattomia. Tobak, oarbetad	29	27	21	14	19	6	17
Suola, keitto-. Salt, kok- kupallaa, valmistamattomia. Tobak, oarbetad	31	43	54	22	21	12	86
Suola, keitto-. Salt, kok- kupallaa, valmistamattomia. Tobak, oarbetad	21 535	25 211	21 516	15 851	14 189	9 227	37 070
Suola, keitto-. Salt, kok- kupallaa, valmistamattomia. Tobak, oarbetad	21 100	14 007	6 980	5 343	3 385	3 738	2 420
Suola, keitto-. Salt, kok- kupallaa, valmistamattomia. Tobak, oarbetad	5 636	4 798	3 981	4 313	4 372	3 857	3 542
Suola, keitto-. Salt, kok- kupallaa, valmistamattomia. Tobak, oarbetad	2 412	2 983	3 222	2 496	2 011	7 649	7 332
Suola, keitto-. Salt, kok- kupallaa, valmistamattomia. Tobak, oarbetad	215 111	209 094	169 999	74 421	17 347	23 453	16 247
Suola, keitto-. Salt, kok- kupallaa, valmistamattomia. Tobak, oarbetad	33 528	39 864	20 334	8 455	3 125	8 735	6 924
Suola, keitto-. Salt, kok- kupallaa, valmistamattomia. Tobak, oarbetad	1 505	1 081	1 252	2 604	1 272	4 915	3 436
Suola, keitto-. Salt, kok- kupallaa, valmistamattomia. Tobak, oarbetad	6 027	7 814	9 243	3 876	2 722	6 120	3 980
Suola, keitto-. Salt, kok- kupallaa, valmistamattomia. Tobak, oarbetad	1 733	1 096	1 563	1 166	531	1 234	1 349
Suola, keitto-. Salt, kok- kupallaa, valmistamattomia. Tobak, oarbetad	327	173	167	118	65	79	84

Jatkoa. Fortsättning.

T a w a r a l a j i. V a r u s l a g.	1925.	1924.	1923.	1922.	1921.	1920.	1919.
	T o n n i a. T o n.						
Sähtöteknillisiä koneita ja kaapeleita y. m. Elektrotekniska maskiner och apparater, kablar m. m.	2 660	2 259	2 655	2 499	2 142	2 200	2 231
Beturin- ja waununpyöriä tafoaraudasta ja teräsfestä. Lokomotiv- och vagonghjul av smidbart järn eller stål.	3 309	2 181	6 165	1 354	1 746	1 160	4 936
Muunlaisia koneita, erikseen mainitsemattomia. Andra slag av maskiner, ej särskilt nämnda	2 899	3 453	3 184	2 604	3 092	5 526	4 777
Lannoitusaineita. Gödningsämnen	21 468	9 137	8 983	13 498	11 370	5 101	9 457

**196. Tärkeimmät wientitawarat vuosina 1919—25.
De viktigaste exportvarorna åren 1919—25.**

T a w a r a l a j i. V a r u s l a g.	1925.	1924.	1923.	1922.	1921.	1920.	1919.
	T o n n i a ¹⁾ . T o n ¹⁾ .						
Juustoa. Ost	3 473	1 898	764	1 170	1 231	485	4
Voita. Smör	3 766	879	153	373	397	23	[0.2]
Silaffaa, juolattua. Strömming, saltad	1	6	27	44	5	113	129
Balmistamattomia wotia. Oberedda hudar	1 911	1 778	1 113	665	638	[0.4]	32
Balmistettuja nahjoja, nahlateosfia ja turkkifia. Beredda hudar, lädertillverkningar och pelterier	147	118	25	48	17	77	71
Sanffuja ²⁾ . Plankor ²⁾	10 089	7 284	6 856	8 478	3 932	5 276	4 590
Battensia ²⁾ . Battens ²⁾	42 527	54 303	42 927	21 768	15 507	14 684	9 302
Lautoja ²⁾ . Bräder ²⁾	51 309	63 846	35 598	30 367	19 522	8 868	8 132
Söylättinä puutawaraa ²⁾ . Hywlat virke ²⁾	11 802	1 866	2 372	3 738	2 069	2 697	2 280
Sonkaisia tai kuusifia, sahattuja tai puoleksi jalostettuja puutawaroita ²⁾ . Sägat eller halvförädlad trävirke av furu eller gran ²⁾	18 789	18 316	19 512	18 962	7 320	8 802	4 786
Polttopuita ²⁾ . Brännved ²⁾	2 822	1 492	2 067	8 995	26 757	4 081	1 774
Puufepänteosfia. Snickeriarbeten	7	7	21	14	9	2	2 864
Rihmarullia. Trådrollar	1 915	1 425	1 804	1 869	1 798	1 973	3 028
Paperiteosfia. Pappersarbeten	179	110	95	52	82	94	162
Kääre-, kartusi- ja mafulaturipaperia. Omslags-, kardus- och makulaturpapper	4 529	5 167	5 808	9 326	8 214	5 464	4 238
Baino- ja konseptipaperia. Tryck- och konceptpapper	12 050	24 199	32 051	29 714	38 599	30 874	16 964
Kirjoitus- ja olifanttipaperia. Skriv- och olifantpapper	535	1 040	2 550	2 228	2 573	3 664	1 258
Posti-, kortti- ja kopiopaperia. Post-, kort- och kopiepapper	56	57	62	132	33	102	58
Paperossi- ja silffipaperia. Papyross- och silkespapper	677	555	648	513	392	576	543
Slottua kuituaa puuwanufetta. Slipad, torr trämassa	6 185	7 612	11 446	9 509	5 077	2 394	1 809
Kemiallista kuituaa puuwanufetta. Kemisk, torr trämassa	22 893	28 121	29 287	30 051	20 164	7 404	10 213
Pahwia. Papp	4 724	6 793	6 755	9 320	3 724	6 136	7 920
Sulittiljuja. Tändstickor	1 406	1 405	1 215	919	937	2 078	141
Rautaa ja terästä sekä walmisteita niistä. Järn och stål samt tillverkningar därav	399	216	295	1 175	1 079	371	268
Muita metalleja sekä walmisteita niistä. Övriga metaller samt tillverkningar därav	430	316	201	214	745	195	218

¹⁾ Ratjo alawuitta 2. ²⁾ Paljous ilmoitettu kuutiometreissä.

¹⁾ Se noten 2. ²⁾ Kvantiteten uppgiven i kubikmeter.

197. Salkojen tuonti meritse kotimaan paikkaunnista vuosina 1916—25.
Införseln av ved sjöledes från inhemska orter åren 1916—25.

Lääni ja paikkaunta. Län och ort.	1916.	1917.	1918.	1919.	1920.	1921.	1922.	1923.	1924.	1925.
	Metr. fytä. Metr. famnar.						m ³ .			
Uudenmaan lääni. <i>Nylands län.</i>										
Tenhola. Tenala	270	277	1 329	463	360	90	978	55	—	—
Bromarwi. Bromarv	—	—	643	1 559	508	83	—	—	—	—
Hangö. Hangö	—	—	15	110	170	25	580	540	—	—
Ekenäs. Ekenäs	159	381	219	273	22	226	84	560	140	395
Pohja. Pojo	—	56	—	73	25	—	200	—	—	—
Karis. Karis	486	667	266	238	300	100	—	648	—	—
Snappertuna. Snappertuna ..	932	3 644	3 580	1 663	754	940	2 055	4 468	1 272	672
Ingå. Ingå	3 961	4 049	3 532	2 400	1 057	583	1 828	4 779	1 860	1 841
Kyrkslätt. Kyrkslätt	528	1 707	494	275	1 722	382	2 788	2 212	1 790	1 156
Esbo. Esbo	144	178	25	391	30	35	545	—	—	—
Sjundeå. Sjundeå	—	—	—	—	—	—	—	—	420	—
Yhteensä Helsingin länsipuolella. Summa väster om Helsingfors	6 480	10 959	10 103	7 445	4 948	2 464	9 058	13 262	5 482	4 064
Helsingin m. Helsinge	—	30	—	—	—	—	973	—	—	—
Sibbo. Sibbo	3 336	2 801	1 334	614	2 084	1 338	5 364	6 294	4 407	2 269
Borgå. Borgå	11 426	15 587	4 012	3 852	4 274	5 144	15 200	12 357	7 570	6 738
Pernå. Pernå	8 644	15 653	9 571	4 567	7 627	5 070	35 029	24 230	18 169	13 498
Lovisa ja Walfom. Lovisa och Valkom	14 729	20 057	12 988	5 299	2 337	1 312	9 569	6 270	2 796	2 756
Strömfors. Strömfors	1 391	1 945	1 307	1 476	463	375	14 588	2 290	2 300	1 732
Yhteensä Helsingin itäpuolella. Summa öster om Helsingfors	39 526	56 073	29 212	15 808	16 785	13 239	80 723	51 441	35 242	26 993
Yhteensä. Summa	46 006	67 032	39 315	23 253	21 733	15 703	89 781	64 703	40 724	31 057
Viiipurin lääni. <i>Viborgs län.</i>										
Pyttis. Pyttis	1 556	5 896	3 763	2 128	1 146	1 186	1 896	2 018	1 626	390
Kymmene. Kymmene	—	77	—	—	—	—	—	60	—	—
Kotka. Kotka	818	560	1 294	126	132	25	1 320	1 084	256	—
Hogland. Hogland	18	40	—	8	100	130	731	270	72	43
Aspö. Aspö	30	—	1	—	—	—	—	—	—	—
Fredrikshamn. Fredrikshamn ..	442	963	212	450	—	240	1 840	504	280	92
Veckelaks. Veckelaks	369	664	42	—	—	225	5 740	324	80	72
Vederlaks. Vederlaks	469	2 278	2 770	4 149	4 576	5 990	35 875	18 263	6 804	4 964
Lavansaari ja Seitskar. Lavan- saari och Seitskar	—	—	—	38	87	50	—	—	—	—
Sakkijärvi. Sakkijärvi	673	959	615	2 683	11 679	3 802	16 852	7 990	3 899	4 502
Björkö. Björkö	20	40	152	1 090	5 345	7 645	19 694	25 579	21 896	13 155
Kuolemajärvi. Kuolemajärvi ..	—	—	70	—	895	1 213	3 802	1 370	680	1 173
Nykyrka. Nykyrka	—	—	65	—	952	1 006	2 252	430	810	2 582
S. Johannes. St. Johannes	—	—	—	—	—	135	—	200	—	620
Viborg ja Uurainen. Viborg och Trångsund	7 584	2 185	1 282	2 408	4 547	2 138	12 355	6 338	2 346	5 100
Lappvesi. Lappvesi	403	—	105	—	98	—	—	—	—	—
Villmanstrand. Villmanstrand ..	—	—	555	245	120	669	560	7 762	430	—
Joutseno. Joutseno	—	—	245	328	290	1 800	—	—	—	442
Taipalsaari. Taipalsaari	—	—	105	463	—	60	480	320	400	—
Ruokolaks. Ruokolaks	189	—	111	100	—	—	—	360	400	—
Savitaipale. Savitaipale	972	—	313	—	—	—	—	—	—	—
Suomenniemi. Suomenniemi ..	1 273	—	—	—	—	—	—	—	—	—
Orter vid Ladoga	—	—	—	—	—	—	—	—	—	1 646
Yhteensä. Summa	14 816	13 662	11 390	14 198	30 005	24 804	105 197	72 872	39 979	34 781

Jatkoa. Fortsättning.

Lääni ja paikkakunta. Län och ort.	1916.	1917.	1918.	1919.	1920.	1921.	1922.	1923.	1924.	1925.
	Metr. fytä. Metr. famnar.						m ³ .			
Mittelin lääni. S:t Michels län.										
Ristiina. Kristina	—	725	555	966	362	—	400	1 008	484	1 315
Mitteli. S:t Michel	—	120	—	751	195	—	460	—	—	494
Anttola. Anttola	—	—	150	679	—	—	—	12	—	—
Juwa. Jockas	308	—	400	822	—	215	1 670	—	—	—
Joroinen. Jorois	—	—	—	—	53	—	—	—	—	—
Puumala. Puumala	—	—	896	2 748	225	—	810	800	314	390
Sultawa. Sulkava	—	—	2 967	5 206	584	815	3 402	2 105	4 820	700
Rantasalmi. Rantasalmi	—	—	120	213	—	—	—	—	—	—
Kangaslampi. Kangaslampi	—	—	—	1 207	386	130	—	3 550	2 380	1 200
Sääminfi. Sääminge	210	—	2 675	3 431	1 805	880	5 316	2 880	4 800	1 600
Sawonlinna. Nyslott	—	219	10 657	7 719	7 975	4 148	19 376	8 585	6 726	5 270
Kerimäki. Kerimäki	—	—	110	747	505	—	1 300	3 232	1 080	400
Enonkoski. Enonkoski	683	—	775	230	113	—	—	—	—	—
Heinävesi. Heinävesi	—	—	210	510	445	—	—	—	—	—
Savonranta. Savonranta	339	—	—	—	—	—	—	—	—	—
Yhteenjä. Summa	1 540	1 064	19 515	25 229	12 648	6 188	33 162	22 172	20 604	11 369
Kuopion lääni. Kuopio län	438	124	5 928	4 865	2 215	1 136	6 250	16 776	5 952	1 306
Turun ja Porin lääni. Åbo och Björneborgs län	—	254	302	126	262	32	200	248	400	269
Maasan lääni. Vasa län	—	93	100	—	—	—	136	—	—	—
Ilmoittamaton. Ouppgivet	81	80	2 569	3 710	17 747	2 831	6 981	3 849	25 700	57 667
Raiffiaan. Totalsumma	62 881	82 309	79 119	71 381	84 610	50 694	241 707	180 620	133 359	136 449

) Saimaan feudit. 1) Orter vid Saimen.

198. Muutamien tärkeimpien tavarain tuonti meritse kotimaan paikkakunnista vuosina 1900—21.

Införseln av några viktigare varor sjöledes från inhemska orter åren 1900—21.

Vuosi. År.	Sautoja. Bräder.	Riutuja. Spiror.	Tutveja. Stock.	Salkoja. Ved.	Blifjaa. Spannmål.	Silatoita. Strömming.	Raiffia. Kalk.	Sieffaa. Sand.	Sittä. Tegel.
	Solttia. Tolfter.	Rpl. St.	Rpl. St.	M. fytä. M. famnar.	Hl.	Hl.	Hl.	m ³ .	Rpl. St.
1900	13 409	48 111	45 586	32 735	460	9 544	78 158	58 568	6 320 500
1905	33 462	—	65 326	33 137	—	11 280	143 974	70 636	10 328 000
1910	61 750	75 836	92 075	19 848	475	8 307	148 106	145 109	12 995 000
1911	86 797	36 596	66 350	24 667	75	9 147	117 328	172 256	14 938 000
1912	79 624	87 013	77 577	24 274	—	6 753	120 186	131 401	12 904 000
1913	101 537	97 831	72 784	24 897	381	7 460	133 572	155 797	7 150 000
1914	47 972	77 808	100 157	27 698	—	1 042	8 618	88 828	4 196 000
1915	77 102	69 305	101 985	64 127	—	1 338	1 676	29 900	51 000
1916	170 470	63 320	32 450	62 881	300	1 048	25 660	53 930	620 000
1917	164 170	82 131	83 089	82 309	—	2 273	13 968	34 245	128 000
1918	38 731	8 097	10 000	79 119	2 546	7 742	26 156	17 817	372 000
1919	100 471	4 334	188 365	71 381	100	10 688	18 496	28 322	1 557 000
1920	78 039	8 722	159 875	84 610	1 510	5 270	48 505	63 048	2 549 000
1921	63 861	—	124 304	50 694	2 800	6 326	22 464	43 482	2 315 000

199. Muutamien tärkeimpien tavarain tuonti meritse kotimaan paikkatunnista vuonna 1925, kuukausittain, sekä vuosina 1922—24.

Införseln av några viktigare varor sjöledes från inhemska orter år 1925, månadsvis, samt åren 1922—24.

Vuosi ja kuukausi. År och månad.		Saltoja. Ved.	Kalkia. Kalk.	Siettaa. Sand.	Tiittä. Tegel.
		m ³ .	Kg.	Kg.	Kg.
1925.					
Tammikuu.	Januari	—	—	—	293 000
Helmikuu.	Februari	80	—	—	—
Maaliskuu.	Mars	100	—	—	—
Huhtikuu.	April	1 412	262 000	7 534 000	269 000
Toukokuu.	Maj	13 078	473 000	22 441 000	2 718 000
Kesäkuu.	Juni	13 633	1 668 000	21 183 000	4 456 000
Heinäkuu.	Juli	22 570	570 000	20 862 000	4 117 000
Elokuu.	Augusti	26 705	789 000	18 111 000	3 637 000
Syyskuu.	September	27 888	1 022 000	16 481 000	2 419 000
Lothuu.	Oktober	26 247	670 000	15 527 000	3 553 000
Marraskuu.	November	4 736	709 000	4 861 000	120 000
Joulukuu.	December	—	297 000	773 000	3 411 000
Yhteensä. Summa		136 449	6 460 000	127 773 000	24 993 000
1924		133 359	23 246 000	142 286 000	40 926 000
1923		180 620	26 891 000	128 956 000	33 985 000
1922		241 707	14 378 000	70 599 047	12 937 000

200. Kanto tullitamarisja vuosina 1890—1925.
Uppbörden vid tullkammaren åren 1890—1925.

Vuosi. År.	Tuontitulli. Importtull.	Merentullu- maksuja. Sjöfarts- avgifter.	Tuontimaksuja ulkomaista ja tullimaksuja venäläisistä tupakasta. Införselav- gifter för ut- ländsk och tullavgifter för rysk tobak.		Varastoon- panomat- sija. Nederlags- avgifter.	Wientitulli ja sahas- maksuja. Exporttull och sagnings- avgifter.	Majakka- maksuja. Båkgavifter.	Gefalaisia maroja (toimitusmaksuja y. m.). Diverse medel (expeditionsav- gifter m. m.).		Koko kanto. Summa uppörd.
Markkaa ja penniä. Mark och penni.										
1890.	5 876 815	05 176 234	54	—	21 427 87	48 524 05	76 528 20	991 13	1)	6 200 520 84
1895.	6 208 283	94 186 106	12	346 525	49 29 741 47	22 407 73	82 434 14	32 952 09		6 908 450 98
1900.	11 961 903	57 358 577	95	838 946	57 49 950 11	22 458 32	91 282 14	41 362 50		13 364 481 16
1905.	11 704 692	10 351 104	97	522 775	17 39 255 03	12 602 33	86 510 89	38 448 22		12 755 388 71
1910.	17 498 506	96 524 933	86	1 006 760	96 51 794 71	18 635 64	124 561 85	53 591 22		19 278 785 20
1915.	11 356 353	08 340 552	76	1 929 359	38 12 604 87	—	22 380 99	27 670 62		13 688 921 70
1920.	150 713 964	95	—	—	111 558 30	2 662 697 65	851 621 15	2) 9 875 602 77		164 215 444 82
1921.	235 175 243	15	—	—	140 003	4 150 005 50	1 852 821 31	3) 13 019 071 61		254 337 144 57
1922.	296 197 783	20	—	—	285 352 05	3 310 606 30	2 868 700 60	4) 3 874 873 34		306 537 315 49
1923.	397 379 720	87	—	—	212 857 80	2 660 127 25	2 881 614	5) 6 309 410 02		409 443 729 94
1924.	381 740 953	74	—	—	320 706 15	547 611 20	2 440 904 40	5 103 542 68		390 153 718 17
1925.	462 154 875	50	—	—	296 375 60	162 110 65	2 613 698 85	3 422 939 66		468 650 000 26

1) Takaisinmaksut y. m. poisluettuina. 2) Tähän sisältyy Smf. 8 808 604:65 wienti- ja lisenssimaksuja.
3) Tähän sisältyy Smf. 10 979 288:15 wienti- ja lisenssimaksuja. 4) Tähän sisältyy Smf. 1 655 819:65 wienti- ja lisenssimaksuja. 5) Tähän sisältyy Smf. 262 454:70 wienti- ja lisenssimaksuja.

1) Med avdrag av restitutioner. 2) Häri ingår Fmk 8 808 604:65 export- och licensavgifter. 3) Häri ingår Fmk 10 979 288:15 export- och licensavgifter. 4) Häri ingår Fmk 1 655 819:65 export- och licensavgifter. 5) Häri ingår Fmk 262 454:70 export- och licensavgifter.

201. Helsingin matasintofateryhtiön toiminta vuonna 1897—1925.
Helsingfors magasinsaktiebolags verksamhet åren 1897—1925.

Vuosi. År.	Varastoon pantuja tavaroina. Insatta varor.		Varastosta otettuja tavaroita. Uttagna varor.		Tavaroita vuoden lopussa. Vid årets utgång inneliggande varor.			Väliseen varastoon tallettajille annettuja: Åt insättare å allmänt upplag utfärdade:				Ylöstanto. Uppbörd.		Matasintofateryhtiön Magasinsaktiebolagets						
	Antal insättningsposter. Säntens årtal.	Savara- määrä. Varu- mängd. 1 000 kg.	Antal uttagningsposter. Örtalen årtal.	Savara- määrä. Varu- mängd.	Yhteensä. Summa.	Yhteensä. Summa.	Yhteensä. Summa.	Yhteensä. Summa.	Yhteensä. Summa.	Yhteensä. Summa.	Yhteensä. Summa.	Yhteensä. Summa.	Yhteensä. Summa.	Yhteensä. Summa.	Yhteensä. Summa.	Yhteensä. Summa.	Yhteensä. Summa.	Yhteensä. Summa.		
1897																			368	4 171
1898	670	5 377	2 815	3 789	4 069	—	4 069	541	129	458	823 175	67	34 694	72	53 895	34	21 812	11	32 083	23
1899	735	8 313	4 325	7 484	4 898	—	4 898	690	45	375	1 500 368	05	63 062	29	72 941	57	37 680	23	35 261	34
1900	921	10 574	4 113	8 971	6 501	—	6 501	858	63	274	1 734 957	09	71 724	09	73 420	95	46 849	93	26 571	02
1901	750	7 496	4 210	9 006	4 970	21	4 991	723	27	260	1 590 633	64	66 439	12	73 150	35	44 617	65	28 532	70
1902	996	9 486	4 198	7 757	6 590	130	6 720	834	43	166	1 429 821	89	63 001	60	71 319	35	45 258	26	26 061	09
1903	878	8 201	4 737	9 028	5 758	135	5 893	829	49	254	1 892 500	73	77 187	01	77 345	35	45 509	32	31 836	03
1904	1 233	8 448	5 679	9 400	4 752	189	4 941	1 055	46	248	1 900 300	41	79 629	52	80 453	49	46 690	74	33 762	75
1905	1 201	8 058	6 401	8 622	4 171	206	4 377	1 088	21	204	2 207 979	92	88 808	55	80 250	79	46 836	71	33 414	08
1906	1 452	11 748	7 004	10 129	5 754	242	5 996	1 355	10	180	2 778 489	97	106 926	90	95 146	64	49 230	32	45 916	32
1907	1 450	11 997	6 844	11 205	6 496	292	6 788	1 307	30	185	3 083 090	23	118 795	62	126 675	62	61 822	20	64 853	42
1908	1 992	10 456	9 232	11 744	5 080	420	5 500	1 839	21	102	3 711 183	75	153 441	40	155 630	92	84 032	98	71 597	94
1909	2 260	13 958	10 763	13 256	5 848	354	6 202	2 076	23	93	3 839 517	65	159 375	33	168 531	16	89 869	93	78 661	23
1910	3 268	14 431	12 853	13 234	6 934	465	7 399	2 964	55	89	4 076 144	38	162 090	52	173 499	04	89 640	45	83 858	59
1911	3 921	12 004	13 203	12 220	6 582	601	7 183	3 902	34	95	3 865 124	64	158 581	35	177 494	55	87 072	22	90 422	33
1912	4 167	10 415	13 649	12 873	4 211	514	4 725	4 251	41	132	3 862 922	85	164 481	38	176 930	25	86 431	94	90 498	31
1913	4 218	14 612	15 167	13 739	5 132	466	5 598	3 990	39	129	4 204 772	91	165 056	98	232 266	83	83 833	17	148 433	66
1914	2 504	10 725	11 833	12 981	3 058	284	3 342	2 273	28	82	3 774 980	68	147 767	98	205 278	11	132 527	97	72 750	14
1915	1 485	7 995	5 474	9 190	2 097	50	2 147	1 383	13	21	2 432 946	99	95 293	88	192 045	63	138 290	23	53 755	40
1916	2 302	11 814	5 000	10 397	3 552	12	3 564	2 213	63	120	2 747 292	11	114 312	80	228 463	59	145 716	81	82 746	78
1917	2 077	5 281	3 914	6 065	2 753	27	2 780	1 737	201	135	1 754 672	13	77 976	35	241 939	17	168 403	98	73 535	19
1918	934	3 905	2 447	3 684	2 938	63	3 001	815	189	162	1 655 146	31	121 055	82	287 408	50	217 660	94	69 747	56
1919	1 876	8 385	3 183	6 023	5 304	59	5 363	1 710	108	34	16 141 475	20	491 478	26	426 837	37	336 746	75	90 090	62
1920	1 591	10 904	3 492	10 503	5 709	55	5 764	1 401	94	88	32 861 443	83	836 721	13	907 365	80	696 912	63	210 453	17
1921	2 800	12 817	6 517	13 033	5 492	56	5 548	2 600	156	63	36 770 720	59	991 453	34	1 242 023	16	972 003	11	270 020	05
1922	5 729	18 997	13 184	17 618	6 908	19	6 927	5 659	226	16	53 890 829	93	1 350 616	85	1 628 304	47	957 311	75	670 992	72
1923	8 997	20 943	21 693	19 628	8 225	17	8 242	8 652	420	91	72 768 594	—	1 818 686	20	1 948 399	69	1 273 994	10	674 405	59
1924	8 495	23 224	23 530	22 304	9 151	11	9 162	7 987	461	70	75 792 760	70	2 298 409	65	2 775 066	81	2 200 297	59	574 769	22
1925	8 156	27 616	24 262	28 175	8 584	19	8 603	7 472	617	05	89 366 728	05	3 449 375	75	4 220 579	60	3 241 863	12	978 716	48

Markkaa ja penniä.
Mark och penni.

202. Rauppalaivaston muutokset vuosina 1917—25.
Ändringar i handelsflottans sammansättning åren 1917—25.

W u o f i. Å r.	Vuoden alusfa. Vid årets början.		Risnings vuoden varrella. Ökning under året.		Båhennys vuoden varrella. Minskning under året.		Vuoden lopusfa. Vid årets slut.	
	Eufu. Antal.	Sonnimäärä. Tontal.	Eufu. Antal.	Sonnimäärä. Tontal.	Eufu. Antal.	Sonnimäärä. Tontal.	Eufu. Antal.	Sonnimäärä. Tontal.
1925.								
Söyryluffia. Ångfartyg	68	37 338	8	11 869	4	920	72	48 287
Moottorialuffia. Motorfartyg	6	412	1	260	1	76	6	596
Purjealuffia. Segelfartyg	9	5 614	—	—	3	1 875	6	3 739
Proomuja. Pramar.....	54	4 954	1	119	5	353	50	4 720
Yhteensä. Summa	137	48 318	10	12 248	13	3 224	134	57 342
1924	148	48 427	6	7 124	17	7 233	137	48 318
1923	152	47 821	19	5 284	23	4 678	148	48 427
1922	174	46 869	12	7 124	34	6 172	152	47 821
1921	170	41 354	34	11 167	30	5 652	174	46 869
1920	228	52 476	25	4 593	83	15 715	170	41 354
1919	212	56 829	46	6 854	30	11 207	228	52 476
1918	184	51 870	36	6 350	8	1 391	212	56 829
1917	183	55 229	10	1 250	9	4 609	184	51 870

203. Rauppalaivasto vuosien 1917—25 lopusfa.
Handelsflottan vid utgången av åren 1917—25.

Rantawuostymät, nettoregisteritontia. Dräktighetsgrupper, nettoregisteront.	Söyryluffia. Ångfartyg.		Moottorialuffia. Motorfartyg.		Purjealuffia. Segelfartyg.		Proomuja. Pramar.		Yhteensä. Summa.	
	Eufu. Antal.	Sonnimäärä. Tontal.	Eufu. Antal.	Sonnimäärä. Tontal.	Eufu. Antal.	Sonnimäärä. Tontal.	Eufu. Antal.	Sonnimäärä. Tontal.	Eufu. Antal.	Sonnimäärä. Tontal.
1925.										
19— 49.....	10	345	2	53	3	75	21	857	36	1 330
50— 99.....	11	711	2	168	1	52	19	1 165	33	2 096
100— 199.....	5	718	1	115	—	—	5	767	11	1 600
200— 299.....	2	410	1	260	—	—	3	706	6	1 376
300— 399.....	—	—	—	—	—	—	—	—	—	—
400— 499.....	8	3 577	—	—	—	—	—	—	8	3 577
500— 999.....	19	12 693	—	—	—	—	2	1 225	21	13 918
1 000—1 499.....	10	11 824	—	—	1	1 105	—	—	11	12 929
1 500—1 999.....	1	1 513	—	—	—	—	—	—	1	1 513
2 000 ja sen yll. 2 000 och däröver	6	16 496	—	—	1	2 507	—	—	7	19 003
Yhteensä. Summa	72	48 287	6	596	6	3 739	50	4 720	134	57 342
1924	68	37 338	6	412	9	5 614	54	4 954	137	48 318
1923	73	35 171	5	292	10	7 479	60	5 485	148	48 427
1922	79	36 375	9	760	13	5 264	51	5 422	152	47 821
1921	87	32 560	11	1 930	18	5 551	58	6 828	174	46 869
1920	82	26 152	9	1 159	23	6 853	56	7 190	170	41 354
1919	104	36 442	15	1 615	35	8 216	74	6 203	228	52 476
1918	88	38 074	8	649	41	11 007	75	7 099	212	56 829
1917	75	35 011	7	578	32	10 324	70	5 957	184	51 870

204. Tullikamarissa ulkomaissa kaupparentulussa
Av tullkammaren i utländsk handelssjöfart klare-

Kansallisuus; lähtömaa. Nationalitet; avgångsland.	Elastisa. Med last.							
	Suoranainen ulkomainen merenkulku. Direkt utländsk sjöfart.				Yhdistetty koti- ja ulkomainen merenkulku. Kombinerad in- och utländsk sjöfart.			
	Koneella hufte- wia aluffia. Maskindrivna fartyg.		Purjealuffia ja proomuja. Segelfartyg och pråmar.		Koneella hufte- wia aluffia. Maskindrivna fartyg.		Purjealuffia ja proomuja. Segelfartyg och pråmar.	
	Eufu. Antal.	Tonni- määrä. Tontal.	Eufu. Antal.	Tonni- määrä. Tontal.	Eufu. Antal.	Tonni- määrä. Tontal.	Eufu. Antal.	Tonni- määrä. Tontal.

1925.

Kansallisuuden mukaan.
Efter nationalitet.

Tulofelwitetyt alukset.

1 Suomalaisia. Finländska	500	242 188	15	5 206	123	78 645	—	—
2 Ruotsalaisia. Svenska	131	124 230	16	2 870	5	1 904	—	—
3 Norjalaisia. Norska	25	31 571	—	—	5	2 690	—	—
4 Tanskalaisia. Danska	38	34 366	6	861	10	7 392	—	—
5 Brittiläisiä. Brittiska	33	48 925	—	—	—	—	—	—
6 Saksalaisia. Tyska	347	239 963	9	3 213	37	17 690	—	—
7 Latwialaisia. Lettländska	7	2 109	—	—	—	—	—	—
8 Wirolaisia. Estländska	93	3 329	279	6 565	4	4 218	2	40
9 Alantomaalaisia. Nederländska	13	17 151	4	514	—	—	—	—
10 Belgialaisia. Belgiska	2	2 359	—	—	—	—	—	—
11 Espanjalaisia. Spanska	1	2 548	—	—	—	—	—	—
12 Italialaisia. Italienska	1	1 288	—	—	—	—	—	—
13 Kreikkalaisia. Grekiska	1	1 628	—	—	—	—	—	—
14 Venäläisiä. Ryska	1	321	—	—	—	—	—	—
15 Amerikkalaisia. Amerikanska	13	45 513	—	—	—	—	—	—

Lähtömaan mukaan.
Efter avgångsland.

16 Ruotfi. Sverige	111	73 745	24	2 925	26	10 549	—	—
17 Norja. Norge	6	1 939	—	—	3	814	—	—
18 Tanska. Danmark	63	37 861	3	503	26	13 267	—	—
19 Ijobritannia. Storbritannien	197	171 478	9	5 348	63	47 262	—	—
20 Ranska. Frankrike	4	3 147	1	194	4	2 844	—	—
21 Belgia. Belgien	38	31 212	—	—	17	14 021	—	—
22 Alantomaat. Nederländerna	34	21 630	2	1 266	14	8 329	—	—
23 Saksa. Tyskland	365	253 001	8	1 162	30	14 198	—	—
24 Viettua. Liettuen	1	302	—	—	—	—	—	—
25 Danzig. Danzig	41	17 532	2	1 463	—	—	—	—
26 Latwia. Lettland	15	3 264	1	84	—	—	—	—
27 Wiro. Estland	274	36 743	277	5 520	—	—	2	40
28 Venäjä. Ryssland	8	7 135	—	—	—	—	—	—
29 Espanja. Spanien	2	1 349	2	764	—	—	—	—
30 Yhdysvallat. Förenta staterna	35	102 611	—	—	—	—	—	—
31 Kanada. Kanada	2	2 466	—	—	1	1 255	—	—
32 Java. Java	1	3 491	—	—	—	—	—	—
33 Etelä-Amerikka. Sydamerika	8	26 035	—	—	—	—	—	—
34 Persia. Persien	1	2 548	—	—	—	—	—	—

Yhteensä. Summa 1 206 797 489 329 19 229 184 112 539 2 40

36 1924	1 068	670 627	364	17 099	136	81 683	2	761
37 1923	1 168	675 336	406	20 956	156	110 251	—	—
38 1922	918	500 980	341	26 252	150	94 144	—	—
39 1921	809	454 832	239	11 937	299	173 271	27	4 752
40 1920	524	326 091	320	21 689	217	142 819	11	3 938
41 1919	599	258 032	212	12 897	213	121 837	18	3 830

felwitetyt alukset vuonna 1925; katkaus vuosin 1919—24.
rade fartyg år 1925; återblick på åren 1919—24.

Yhteensä. Summa.	Painolastisa. I barlast.						Raikki alukset. Samtliga fartyg.					
	Suoranainen ulkomainen merenkulku. Direkt utländsk sjöfart.						Suoranainen ulkomainen merenkulku. Direkt utländsk sjöfart.					
	Koneella hufte- wia aluffia. Maskindrivna fartyg.		Purjealuffia ja proomuja. Segelfartyg och pråmar.		Yhteensä. Summa.		Koneella hufte- wia aluffia. Maskindrivna fartyg.		Purjealuffia ja proomuja. Segelfartyg och pråmar.		Yhteensä. Summa.	
	Eufu. Antal.	Tonni- määrä. Tontal.	Eufu. Antal.	Tonni- määrä. Tontal.	Eufu. Antal.	Tonni- määrä. Tontal.	Eufu. Antal.	Tonni- määrä. Tontal.	Eufu. Antal.	Tonni- määrä. Tontal.	Eufu. Antal.	Tonni- määrä. Tontal.

Inklarerade fartyg.

638	326 039	15	1 813	7	856	22	2 669	638	322 646	22	6 062	660	328 708	1
152	129 004	12	8 896	—	—	12	8 896	148	135 030	16	2 870	164	137 900	2
30	34 261	5	3 635	—	—	5	3 635	35	37 896	—	—	35	37 896	3
54	42 619	11	7 959	1	165	12	8 124	59	49 717	7	1 026	66	50 743	4
33	48 925	1	2 095	3	1 033	4	3 128	34	51 020	3	1 033	37	52 053	5
393	260 866	24	13 289	—	—	24	13 289	408	270 942	9	3 213	417	274 155	6
7	2 109	—	—	—	—	—	—	7	2 109	—	—	7	2 109	7
378	14 152	38	1 026	3	541	41	1 567	135	8 573	284	7 146	419	15 719	8
17	17 665	1	261	—	—	1	261	14	17 412	4	514	18	17 926	9
2	2 359	—	—	—	—	—	—	2	2 359	—	—	2	2 359	10
1	2 548	—	—	—	—	—	—	1	2 548	—	—	1	2 548	11
1	1 288	—	—	—	—	—	—	1	1 288	—	—	1	1 288	12
1	1 628	—	—	—	—	—	—	1	1 628	—	—	1	1 628	13
1	321	—	—	—	—	—	—	1	321	—	—	1	321	14
13	45 513	1	3 168	—	—	1	3 168	14	48 681	—	—	14	48 681	15

1 721	929 297	108	42 142	14	2 595	122	44 737	1 498	952 170	345	21 864	1 843	974 034	35
1 570	770 170	93	35 256	17	3 576	110	38 832	1 297	787 566	383	21 436	1 680	809 002	36
1 730	806 543	120	39 798	22	2 342	142	42 140	1 444	825 385	428	23 298	1 872	848 683	37
1 409	621 376	267	65 355	35	3 861	302	69 216	1 335	660 479	376	30 113	1 711	690 592	38
1 374	644 792	522	90 965	66	8 617	588	99 582	1 630	719 068	332	25 306	1 962	744 374	39
1 072	494 537	269	33 964	61	6 083	330	40 047	1 010	502 874	392	31 710	1 402	534 584	40
1 042	396 596	195	35 887	49	2 975	244	38 862	1 007	415 756	279	19 702	1 286	435 458	41

Jatkoa. Fortsättning.

Ransallisuus; määrama. Nationalitet; destinationsland.		Lastisfa. Med last.								
		Suoranainen ulkomainen merenkulku. Direkt utländsk sjöfart.				Yhdistetty koti- ja ulkomainen merenkulku. Kombinerad in- och utländsk sjöfart.				
		Koneella kulke- wia aluffia. Maskindrivna fartyg.		Purjealuffia ja proomuja. Segelfartyg och prämar.		Koneella kulke- wia aluffia. Maskindrivna fartyg.		Purjealuffia ja proomuja. Segelfartyg och prämar.		
		Luftu. Antal.	Tonnimäärä. Tontal.	Luftu. Antal.	Tonnimäärä. Tontal.	Luftu. Antal.	Tonnimäärä. Tontal.	Luftu. Antal.	Tonnimäärä. Tontal.	
1925.										
Ransallisuuden mukaan. Efter nationalitet.					Yhdistetty suoritettut aluffet.					
1	Suomalaisia.	Finländska	354	154 647	4	339	151	104 457	1	74
2	Ruotsalaisia.	Svenska	82	63 099	2	309	11	16 636	—	—
3	Norjalaisia.	Norska	12	14 500	1	199	11	10 169	—	—
4	Tanskalaisia.	Danska	9	11 958	—	—	6	4 422	—	—
5	Brittiläisiä.	Brittiska	2	4 876	—	—	1	4 247	—	—
6	Saksalaisia.	Tyska	103	78 204	4	1 430	88	56 640	—	—
7	Lätkäläisiä.	Letländska	—	—	—	—	—	—	—	—
8	Virolaisia.	Estländska	8	703	13	1 277	2	1 582	1	13
9	Alantomaalaisia.	Nederländska	6	13 735	—	—	2	1 559	—	—
10	Kreikkalaisia.	Grekiska	—	—	—	—	1	1 628	—	—
11	Venäläisiä.	Ryska	—	—	—	—	—	—	—	—
12	Amerikkalaisia.	Amerikanska	—	—	—	—	11	37 738	—	—
Määramaan mukaan. Efter destinationsland.										
13	Ruotti.	Sverige	97	56 604	7	551	22	9 132	—	—
14	Norja.	Norge	1	272	—	—	—	—	—	—
15	Tanska.	Danmark	32	24 215	6	983	12	5 256	—	—
16	Isobritannia.	Storbritannien	28	18 876	1	686	106	87 777	—	—
17	Ranska.	Frankrike	14	7 728	—	—	13	9 446	—	—
18	Belgia.	Belgien	24	16 737	—	—	11	6 853	—	—
19	Alantomaat.	Nederländerna	20	11 820	1	584	14	7 654	—	—
20	Saksa.	Tyskland	157	124 953	1	86	83	52 897	—	—
21	Danzig.	Danzig	20	6 372	—	—	—	—	—	—
22	Lätkia.	Letland	5	7 999	—	—	1	408	—	—
23	Viro.	Estland	164	31 211	8	664	2	4 445	2	87
24	Venäjä.	Ryssland	2	5 544	—	—	—	—	—	—
25	Italia.	Italien	1	1 271	—	—	2	2 504	—	—
26	Espanja.	Spanien	2	2 147	—	—	—	—	—	—
27	Yhdysvallat.	Förenta staterna	—	—	—	—	17	51 078	—	—
28	Etelä-Amerikka.	Sydamerika	7	21 191	—	—	—	—	—	—
29	Kanariansaaret.	Kanariska öarna	1	881	—	—	1	1 628	—	—
30	Austraalia.	Australien	1	3 901	—	—	—	—	—	—
31		Yhteensä. Summa	576	341 722	24	3 554	284	239 078	2	87
32	1924		534	349 627	27	5 856	307	259 657	2	251
33	1923		627	419 499	31	5 279	270	215 084	5	368
34	1922		604	376 204	49	7 402	248	166 098	11	886
35	1921		633	323 977	83	7 602	557	254 184	94	11 347
36	1920		257	122 629	23	4 221	479	249 945	124	15 441
37	1919		218	68 615	39	2 004	557	205 785	94	15 409

Yhteensä. Summa.		Painolastisfa. I barlast.						Raikki aluffet. Samtliga fartyg.								
		Suoranainen ulkomainen merenkulku. Direkt utländsk sjöfart.						Koneella kulke- wia aluffia. Maskindrivna fartyg.			Purjealuffia ja proomuja. Segelfartyg och prämar.			Yhteensä. Summa.		
		Koneella kulke- wia aluffia. Maskindrivna fartyg.		Purjealuffia ja proomuja. Segelfartyg och prämar.		Yhteensä. Summa.		Koneella kulke- wia aluffia. Maskindrivna fartyg.		Purjealuffia ja proomuja. Segelfartyg och prämar.		Yhteensä. Summa.				
		Luftu. Antal.	Tonnimäärä. Tontal.	Luftu. Antal.	Tonnimäärä. Tontal.	Luftu. Antal.	Tonnimäärä. Tontal.	Luftu. Antal.	Tonnimäärä. Tontal.	Luftu. Antal.	Tonnimäärä. Tontal.	Luftu. Antal.	Tonnimäärä. Tontal.			
510	259 517	18	2 108	4	158	22	2 266	523	261 212	9	571	532	261 783			
95	80 044	11	9 662	2	290	13	9 952	104	89 397	4	599	108	89 996			
24	24 868	2	457	—	—	2	457	25	25 126	1	199	26	25 325			
15	16 380	6	4 180	—	—	6	4 180	21	20 560	—	—	21	20 560			
3	9 123	3	7 273	—	—	3	7 273	6	16 396	—	—	6	16 396			
195	136 274	37	27 748	4	2 245	41	29 993	228	162 592	8	3 675	236	166 267			
—	—	3	712	—	—	3	712	3	712	—	—	3	712			
24	3 575	115	1 863	271	5 506	386	7 369	125	4 148	285	6 796	410	10 944			
8	15 294	2	277	—	—	2	277	10	15 571	—	—	10	15 571			
1	1 628	—	—	—	—	—	—	1	1 628	—	—	1	1 628			
—	—	1	321	—	—	1	321	1	321	—	—	1	321			
11	37 738	—	—	—	—	—	—	11	37 738	—	—	11	37 738			
126	66 287	16	12 037	3	471	19	12 508	135	77 773	10	1 022	145	78 795			
1	272	—	—	—	—	—	—	1	272	—	—	1	272			
50	30 454	12	13 406	—	—	12	13 406	56	42 877	6	983	62	43 860			
135	107 339	2	3 890	—	—	2	3 890	136	110 543	1	686	137	111 229			
27	17 174	—	—	—	—	—	—	27	17 174	—	—	27	17 174			
35	23 590	—	—	—	—	—	—	35	23 590	—	—	35	23 590			
35	20 058	1	190	—	—	1	190	35	19 664	1	584	36	20 248			
241	177 936	8	4 315	2	1 378	10	5 693	248	182 165	3	1 464	251	183 629			
20	6 372	3	627	1	686	4	1 313	23	6 999	1	686	24	7 685			
6	8 407	11	4 420	—	—	11	4 420	17	12 827	—	—	17	12 827			
176	36 407	137	5 389	275	5 664	412	11 053	303	41 045	285	6 415	588	47 460			
2	5 544	6	3 206	—	—	6	3 206	8	8 750	—	—	8	8 750			
3	3 775	—	—	—	—	—	—	3	3 775	—	—	3	3 775			
2	2 147	—	—	—	—	—	—	2	2 147	—	—	2	2 147			
17	51 078	2	7 121	—	—	2	7 121	19	58 199	—	—	19	58 199			
7	21 191	—	—	—	—	—	—	7	21 191	—	—	7	21 191			
2	2 509	—	—	—	—	—	—	2	2 509	—	—	2	2 509			
1	3 901	—	—	—	—	—	—	1	3 901	—	—	1	3 901			
886	584 441	198	54 601	281	8 199	479	62 800	1 058	635 401	307	11 840	1 365	647 241			
870	615 391	253	56 854	321	13 720	574	70 574	1 094	666 138	350	19 827	1 444	685 965			
933	640 230	312	62 927	360	13 745	672	76 672	1 209	697 510	396	19 392	1 605	716 902			
912	550 590	320	77 752	253	12 016	573	89 768	1 172	620 054	313	20 304	1 485	640 358			
1 367	597 110	264	75 963	163	4 841	427	80 804	1 454	654 124	340	23 790	1 794	677 914			
883	392 236	237	44 446	267	10 216	504	54 662	973	417 020	414	29 878	1 387	446 898			
908	291 813	160	35 371	164	6 410	324	41 781	935	309 771	297	23 823	1 232	333 594			

205. Kaupungin satamisissa käyneet laivat vuosina 1887—1925.
Fartyg, som anlöpt stadens hamnområde åren 1887—1925.

Vuosi ja tuukausi. År och månad.	Helsingin kaupungista totoisin olevia laivoja. I Helsingfors hemmahö- rande fartyg.		Muuta laivoja. Övriga fartyg.		Yhteensä. Summa.		% koko tonnimäärästä. I % av hela tonnalet.	
	Suht. Antal.	Tonni- määrä. Tontal.	Suht. Antal.	Tonni- määrä. Tontal.	Suht. Antal.	Tonni- määrä. Tontal.	Helsingin	Muut laivat. Övriga fartyg.
							kaup. toisin- olevat laivat. I Helsingfors hemmahö- rade fartyg.	
1925.								
Tammikuu. Januari ..	52	19 871	49	28 237	101	48 108	41.3	58.7
Helmiuu. Februari ..	46	17 243	45	30 787	91	48 030	35.9	64.1
Maaliskuu. Mars	45	21 010	58	37 567	103	58 577	35.9	64.1
Suhtikuu. April	45	22 830	325	46 812	370	69 642	32.8	67.2
Toukokuu. Maj	74	33 836	885	110 472	959	144 308	23.4	76.6
Kesäkuu. Juni	91	42 713	1 023	119 482	1 114	162 195	26.3	73.7
Heinäkuu. Juli	97	39 135	971	112 178	1 068	151 313	25.9	74.1
Elokuu. Augusti ..	94	40 184	900	121 742	994	161 926	24.8	75.2
Syyskuu. September	108	49 237	861	103 792	969	153 029	32.2	67.8
Lo katau. Oktober ..	74	31 266	827	103 731	901	134 997	23.2	76.8
Marraskuu. November	92	33 749	412	86 424	504	120 173	28.1	71.9
Joulukuu. December.	70	34 344	212	80 640	282	114 984	29.9	70.1
Koko vuosi. Hela året	888	385 418	6 568	981 864	7 456	1 367 282	28.2	71.8
1924	712	296 188	6 806	897 579	7 518	1 193 767	24.8	75.2
1923	764	302 211	6 785	907 724	7 549	1 209 935	25.0	75.0
1922	766	272 357	5 916	807 133	6 682	1 079 490	25.2	74.8
1921	796	233 024	5 688	731 800	6 484	964 824	24.2	75.8
1920	771	180 329	6 429	644 054	7 200	824 383	21.9	78.1
1919	781	186 143	5 101	497 829	5 882	683 972	27.2	72.8
1918	420	107 196	4 121	424 114	4 541	531 310	20.2	79.8
1917	307	32 730	4 579	213 996	4 886	246 726	13.3	86.7
1916	459	120 193	4 619	228 273	5 078	348 466	34.5	65.5
1915	466	139 314	4 397	239 841	4 863	379 155	36.7	63.3
1914	682	234 024	5 332	393 202	6 014	627 226	37.3	62.7
Restimäärin vuotta kohti. I medeltal per år.								
1921—25	785	297 840	6 353	865 220	7 138	1 163 060	25.6	74.4
1916—20	547	125 318	4 970	401 653	5 517	526 971	23.8	76.2
1911—15	877	278 605	8 210	495 128	9 087	773 733	36.0	64.0
1906—10	935	301 546	7 216	482 498	8 151	784 044	38.5	61.5
1901—05	1 053	254 718	6 524	385 268	7 577	639 986	39.8	60.2
1896—1900	1 040	239 239	6 454	368 594	7 494	607 833	39.4	60.8
1891—95	609	153 050	4 973	317 053	5 582	470 103	32.6	67.4
1887—90	403	66 487	6 050	317 080	6 453	383 567	17.3	82.7

Muist.: Tähän tauluun ei ole otettu saaristossa ja kaupungin lähimmässä ympäristössä säännöllisesti kulkemia höyryvenettä, eikä kalastajaveneitä; viimeksi mainitut sisältyvät kuitenkin keskimäärä-lutuihin vuoden 1915 loppuun asti.

Anm.: I denna tabell ha icke medtagits skärgården och stadens närmaste omgivningar regelbundet trafikerande ångslupar, ej heller fiskarbåtar; de sistnämnda ingå dock i medeltalssiffrorna t. o. m. år 1915.

206. Sjöfningin pöaafemalta pöifallislöifenteesjö lähteneet ja finne jaapuneet matfustajaj wuofina 1919—24, ryhmitettyinä fen pöifakunnan mukaan, jonne he owat lähteneet tai josta he owat jaapuneet.
Från huvudstationen i Helsingfors i lokaltrafik avgångna och dit anlända passagerare åren 1919—24, fördelade efter orten, dit de avrest och varifrån de anlät.

Ajema tai pöiföiffi, jonne matfustajaj lähtiwät tai josta he jaapuwat. Station eller haltipunkt, till eller från vilken passagerarna rest.	Lähteneitä matfustajaja. Avgångna passagerare.						Jaapuneita matfustajaja. Anlända passagerare.					
	1919.	1920.	1921.	1922.	1923.	1924.	1919.	1920.	1921.	1922.	1923.	1924.
Basila. Fredriksberg ..	85 438	170 127	94 086	94 196	42 136	40 637	30 842	78 908	67 504	73 236	28 181	28 022
Röppilä. Kottby ..	61 034	87 314	163 148	233 227	333 972	394 949	69 088	100 760	169 839	241 583	347 630	398 760
Ouluntylä. Äggelby ..	238 321	311 483	346 407	386 111	425 862	442 480	228 495	303 023	328 299	363 883	398 570	426 602
Pufinmäti. Boxbacka ..	196 058	377 894	445 678	640 352	863 356	1 182 463	198 786	383 869	454 857	652 491	877 059	1 198 134
Malmi. Malm ..	240 028	322 811	272 075	304 439	359 494	422 798	236 206	318 767	272 591	312 830	372 328	434 872
Lapanila. Mosabacka ..	68 138	107 936	116 252	145 102	197 915	265 079	73 890	114 060	120 934	150 513	200 014	262 319
Puistola. Fastböle ..	75 413	141 787	180 268	253 002	358 051	529 903	52 246	114 044	147 757	209 944	302 685	460 817
Sittutula. Dickursby ..	82 416	123 474	125 424	135 475	164 156	201 817	86 378	123 193	124 123	134 992	163 970	202 022
Refola. Räckhals ..	45 593	31 817	34 914	46 777	63 111	102 779	38 858	22 501	25 072	35 528	50 033	88 006
Korso ..		32 700	34 928	43 225	55 631	81 687		33 686	35 513	44 407	56 251	81 866
Sawio ..	79 265	6 206	6 957	9 114	10 794	12 131	75 919	1 653	1 666	2 255	2 983	3 540
Arawa ..		87 894	92 584	106 697	125 616	153 698		91 583	98 230	110 806	130 329	157 531
Tallmo ..	1 661	2 023	2 443	2 278	2 190	195	580	953	615	688		
Yhteensä. Summa	1 171 704	1 803 104	1 914 744	2 400 160	3 002 372	3 832 611	1 090 708	1 686 242	1 846 965	2 333 421	2 930 648	3 743 179
Suopalahti. Hoplaks ..	34 747	82 374	104 288	109 710	121 210	125 002	28 741	78 652	97 989	102 278	111 492	116 604
Pitäjänmäti. Sockenbacka ..	135 070	235 869	255 931	332 300	371 547	434 167	132 390	234 936	256 739	334 333	373 287	438 859
Seppäwaara. Alberga ..	145 543	236 811	251 003	297 138	371 597	441 724	140 334	232 459	249 830	297 621	375 378	446 051
Kilo ..	35 797	54 577	58 068	76 524	91 437	129 347	37 220	56 771	58 934	77 844	92 064	130 704
Grankulla ..	127 180	165 852	158 699	179 269	212 422	233 162	127 847	167 177	160 957	180 891	214 550	235 904
Esboo. Esbo ..	68 308	102 520	96 229	116 831	139 342	182 779	68 348	102 485	95 639	117 125	140 183	183 220
Raukolahti. Köklaks ..	40 114	47 850	49 100	55 026	75 701	93 874	40 509	48 082	47 927	55 498	76 205	94 401
Bobäck ..	39 054	12 593	13 192	14 417	16 334	17 016	39 538	13 130	13 294	14 753	16 818	17 607
Masaby ..		24 811	24 879	27 382	32 358	33 814		24 850	24 639	27 306	33 051	33 958
Jorvas ..	39 444	10 802	10 902	10 971	11 025	12 108	34 087	10 889	11 188	11 285	11 088	12 818
Tolls ..		7 545	7 977	8 970	10 211	11 075		1 303	1 085	1 262	1 193	1 243
Rieffonummi. Kyrkslätt. ..	39 444	28 678	31 290	32 738	34 658	36 412	34 087	29 826	31 504	32 908	34 848	36 916
Getberg ..		2 578	2 593	2 663	2 700	3 121		982	961	1 029	1 030	1 277
Refa. Käla ..	3 932	3 733	4 332	4 514	4 644	5 450	4 087	4 381	3 947	4 307		
Yhteensä. Summa	665 257	1 016 792	1 067 884	1 268 271	1 495 056	1 758 245	649 014	1 006 992	1 054 773	1 258 514	1 485 134	1 753 869
Raiffiaan. Totalsumma	1 836 961	2 819 896	2 982 628	3 668 431	4 497 428	5 590 856	1 739 722	2 693 234	2 901 738	3 591 935	4 415 782	5 497 048

207. Helsingin pääasemalta lähteneet ja sinne saapuneet matkustajat vuosina 1915—24, ryhmi-
Från huvudstationen i Helsingfors avgångna och dit anlända passagerare

	Lähteneitä matkustajia. Avgångna passagerare.									
	1915.	1916.	1917.	1918.	1919.	1920.	1921.	1922.	1923.	1924.
1 Pafila—Kerawa	1 068 725	1 243 926	1 402 177	948 236	1 171 704	1 803 104	1 914 744	2 400 160	3 002 372	
2 Hoplaks—Kyrkslätt	608 805	681 262	742 842	545 046	665 257	1 016 792	1 067 884	1 268 271	1 495 056	
3 Järvenpää—Niihimäki	63 251	82 024	105 060	100 000	92 535	102 530	110 179	123 728	142 197	
4 Ryttylä—Sämeenlinna	20 170	24 970	31 331	33 578	28 364	32 679	34 936	35 312	39 617	
5 Parola—Lempäälä	6 294	7 765	9 928	10 259	9 529	9 885	10 678	10 512	12 502	
6 Tampere. Tammerfors	14 930	19 408	24 504	18 913	22 713	28 765	30 180	37 698	40 066	
7 Sjundeå—Karis	26 059	30 903	38 545	41 511	36 996	37 478	38 237	41 427	42 702	
8 Billnäs—Turku Jtäinen; Raisto—Uusikaupunki	11 325	14 795	24 510	20 181	19 219	19 177	20 643	20 619	22 114	
9 Turku. Åbo	21 360	30 032	28 327	28 069	35 203	41 646	41 626	41 950	46 620	
10 Hangö—Ekenäs	11 502	15 708	22 033	21 503	21 579	30 130	30 014	34 875	35 298	
11 Rajamäki—Svarta	14 710	18 720	21 970	23 129	23 738	28 141	30 855	32 141	35 482	
12 Pieto—Jokioinen—Rylmä- koski	4 133	4 498	7 150	6 925	7 915	8 099	8 914	8 161	9 900	
13 Santalahti—Mäntysuoto —Rauma	8 316	11 051	12 827	11 428	15 121	16 434	17 299	16 150	19 404	
14 Behmainen—Baafa	8 317	10 311	15 459	16 374	19 462	20 715	17 358	17 033	21 405	
15 Jlmajoki—Kristinestad	1 149	1 659					3 547	3 335	4 169	
16 Nurmo—Sornio—Karunki	8 063	11 127	14 897	12 079	14 683	14 713	15 336	14 480	17 521	
17 Rowaniemi	269	1 275					700	617	689	
18 Keuruu—Suolahti— Benetmäki	2 636	3 666	4 568	4 322	5 628	7 212	7 967	7 521	9 621	
19 Nickby—Borgå	35 571	42 593	39 709	52 622	55 450	54 426	59 641	60 292	62 520	
20 Sikiä—Serrala	9 508	10 959	15 780	21 179	14 073	13 716	14 795	14 711	15 638	
21 Sahti—Wesijärwi	18 936	25 217	30 354	31 494	25 388	26 135	29 163	29 254	32 849	
22 Willähti—Rouwola	6 264	8 871	12 005	10 218	9 294	10 346	15 320	12 343	13 575	
23 Wiipuri. Viborg	11 088	16 735	19 706	14 241	21 171	25 559	25 079	24 808	29 604	
24 Pietari. Petersburg	40 123	76 945	72 150	5 569	1	—	—	—	—	
25 Muut asemat Utti—Pie- tarinlinjalla. Övr. stat. Utti—Petersburg	5 996	11 058	10 983	8 548	8 923	12 054	12 990	12 152	13 417	
26 Wesijärwi—Lovisa	3 436	4 419	6 089	6 308	5 433	6 378	6 732	6 687	6 870	
27 Saari—Rontiomäki—Riu- ruwesi	10 507	16 761	29 571	20 374	24 496	30 929	23 904	23 811	28 645	
28 Myllykoski—Rotta Tammisuo—Rautu	6 357	8 520					11 497	13 349	15 968	
29 Suojärwi—Nurmes	5 642	8 203	10 126	6 631	10 486	12 105	13 777	13 166	15 083	
30 Synväoro—Wartaus	2 129	3 188	4 291	2 823	3 764	4 797	5 361	5 514	6 210	
31 Yhteensä. Summa	2 055 571	2 446 569	2 756 892	2 021 560	2 368 125	3 413 945	3 619 356	4 330 077	5 237 114	

tettyinä sen paikkafunnan mukaan, jonne he owat lähteneet tai josta he owat saapuneet.
åren 1915—24, fördelade efter orten, dit de avrest och varifrån de anlönt.

	Saapuneita matkustajia. Anlända passagerare.										
	1924.	1915.	1916.	1917.	1918.	1919.	1920.	1921.	1922.	1923.	1924.
1	3 832 611	1 133 093	1 300 433	1 409 137	905 217	1 090 708	1 686 242	1 846 965	2 333 421	2 930 648	3 743 179
2	1 758 245	701 428	756 970	778 218	549 965	649 014	1 006 992	1 054 773	1 258 514	1 485 134	1 753 869
3	153 341	62 969	83 313	109 024	95 172	87 484	98 325	107 732	121 171	140 562	151 181
4	41 126	20 874	25 847	32 312	36 824	28 086	34 747	34 802	35 965	40 415	41 846
5	13 027	7 962	9 730	12 654	12 799	11 095	11 429	11 304	11 101	13 104	14 940
6	39 321	16 312	20 977	25 517	19 933	23 969	33 038	31 194	35 456	43 680	41 750
7	45 171	26 520	32 620	44 853	44 278	38 194	40 302	41 868	45 884	47 825	50 753
8	23 098	12 275	15 526	24 152	24 219	23 372	24 446	24 060	23 445	24 612	24 919
9	45 681	21 670	30 133	29 519	26 742	32 318	41 108	40 279	39 122	45 094	44 526
10	35 496	12 268	16 029	22 494	24 009	20 956	27 112	25 947	30 687	29 890	31 959
11	34 277	14 699	18 029	20 995	25 192	24 446	28 695	31 581	33 446	35 651	34 764
12	11 386	4 765	5 266	7 832	8 285	8 695	9 158	8 401	8 518	10 093	11 313
13	18 225	8 930	12 671	13 941	13 308	15 704	17 463	17 597	16 732	19 760	18 420
14	21 132	9 121	11 063	16 298	18 414	21 399	24 157	17 478	18 122	22 628	22 155
15	4 034	1 285	1 740					3 650	3 369	4 412	3 988
16	16 221	7 459	11 065	14 005	12 605	14 907	16 921	15 929	15 928	19 487	17 562
17	711	229	521					747	607	732	711
18	10 900	2 915	4 000	4 704	4 486	5 548	7 757	7 413	7 685	10 234	11 251
19	65 408	34 646	41 705	37 509	47 671	48 407	49 324	52 511	57 808	61 551	65 537
20	16 437	9 389	12 060	16 098	21 902	14 229	14 348	14 844	15 029	15 965	16 642
21	35 970	21 434	26 800	32 280	35 116	28 010	30 427	32 005	30 998	34 946	38 130
22	14 156	7 355	10 181	13 173	11 537	10 933	12 254	13 208	12 315	13 916	14 393
23	29 270	12 642	18 530	21 438	16 202	23 163	28 462	26 744	26 861	30 960	31 007
24	—	49 304	75 769	64 580	87	—	—	—	—	—	—
25	13 660	7 828	13 725	14 777	11 473	11 176	15 812	14 895	13 091	13 681	14 093
26	7 255	3 538	4 217	5 491	6 565	5 323	6 354	6 297	6 383	6 590	7 000
27	29 390	12 126	16 331	29 880	22 636	25 577	34 201	18 671	25 462	30 764	31 014
28	16 202	8 025	8 758					11 516	13 535	15 895	16 222
29	15 649	6 561	8 955	10 186	7 797	10 246	14 066	13 867	13 198	15 119	15 841
30	6 618	2 561	3 426	4 240	3 187	3 950	5 531	5 388	5 639	6 403	6 884
31	6 354 018	2 240 183	2 596 390	2 815 307	2 005 621	2 276 909	3 318 671	3 531 666	4 259 492	5 169 751	6 275 849

208. Matkustajaliikenne rautatie-
Passagerartrafiken å järnvägs-

Vuosi. År.	Lähteneitä matkustajia. Avgångna passagerare.									
	Helsingfors.	Åfilla. Fredriksberg.	Yhteensä. Summa.	Niistä: Därav:			Sentilöfilometriä. Personkilometer.			% valtion- rautateiden foto- hentilöfilometri- luvusta. 1 % av statsjärn- vägarnas hela personkilo- metertal.
				I luotalla. Å I klass.	II luotalla. Å II klass.	III luotalla. Å III klass.	Helsingfors.	Åfilla. Fredriksberg.	Yhteensä. Summa.	
1890.	147 902	—	147 902	982	27 899	119 021	15 759 509	—	15 759 509	13.8
1895.	138 660	—	138 660	682	26 339	111 639	16 129 722	—	16 129 722	11.7
1900.	287 809	—	287 809	1 062	58 263	228 484	36 960 260	—	36 960 260	12.4
1905.	504 690	3 044	507 734	1 869	82 600	423 265	47 532 342	53 556	47 585 898	12.6
1910.	1 530 113	95 730	1 625 843	2 780	135 113	1 487 950	71 595 592	825 994	72 421 586	14.0
1915.	2 055 571	74 956	2 130 527	4 394	216 823	1 909 310	93 176 012	740 522	93 916 534	15.1
1916.	2 446 569	97 929	2 544 498	4 988	338 107	2 201 403	133 936 430	1 061 030	134 997 460	15.2
1917.	2 756 892	92 334	2 849 226	5 764	453 314	2 390 148	150 663 490	871 381	151 534 871	14.9
1918.	2 021 560	55 527	2 077 087	2 950	228 235	1 845 902	102 881 326	698 989	103 580 315	18.8
1919.	2 368 125	86 137	2 454 262	3 081	224 592	2 226 589	114 847 847	815 462	115 663 309	20.3
1920.	3 413 945	150 427	3 564 372	5 243	346 496	3 212 633	137 656 460	1 084 544	138 741 004	19.6
1921.	3 619 356	133 792	3 753 148	3 080	376 872	3 373 196	155 745 412	950 183	156 695 595	19.0
1922.	4 330 077	138 037	4 468 114	2 632	468 104	3 997 378	182 287 887	986 523	183 274 410	19.6
1923.	5 237 114	111 407	5 348 521	2 419	640 221	4 705 881	197 727 172	1 097 711	198 824 883	20.2
1924.	6 354 018	125 219	6 479 237	1 959	907 670	5 569 608	197 727 172	1 097 711	198 824 883	20.2

Muist.: Tauluun eivät sisälly fiertomatta-, kuponki-, konduktöörinshetti- ja nauhapileteillä matkustaneet sekä sotilait ja vangit.

209. Rautatietulot
Inkomsterna å järnvägs-

Vuosi. År.	Helsingfors.				Ratajanotta. Skatudden.			Vännsätama. Västra hamnen.			Sörnäinen.	
	Matkustajaliikenne. Passagerartrafiken.	Tavaraliikenne. Gods- trafiken.	Muut tulot. Övriga inkomster.	Yhteensä. Summa.	Tavaraliikenne. Gods- trafiken.	Muut tulot. Övriga inkomster.	Yhteensä. Summa.	Tavaraliikenne. Gods- trafiken.	Muut tulot. Övriga inkomster.	Yhteensä. Summa.	Tavaraliikenne. Gods- trafiken.	Muut tulot. Övriga inkomster.
1890.	743	481	12	1 236	—	—	—	—	—	—	154	6
1895.	845	849	12	1 706	—	—	—	—	—	—	110	6
1900.	1 774	1 475	31	3 280	—	—	—	—	—	—	183	3
1905.	2 226	1 466	41	3 733	—	—	—	—	—	—	194	4
1910.	3 020	1 980	66	5 066	—	—	—	—	—	—	297	5
1915.	3 822	2 478	147	6 447	—	—	—	—	—	—	793	32
1916.	5 566	3 155	267	8 988	—	—	—	—	—	—	1 167	24
1917.	8 416	2 935	319	11 670	—	—	—	—	—	—	729	68
1918.	13 540	5 069	279	18 888	—	—	—	—	—	—	1 115	26
1919.	21 982	21 790	735	44 507	—	—	—	—	—	—	3 863	76
1920.	25 393	23 859	912	50 164	—	—	—	—	—	—	4 522	146
1921.	32 036	13 770	520	46 326	17 320	775	18 097	—	—	—	5 548	192
1922.	35 354	16 835	626	52 815	12 301	441	12 742	4 996	242	5 238	6 420	211
1923.	41 579	19 741	664	61 984	11 194	395	11 589	5 090	431	5 521	7 613	196
1924.	45 547	19 424	648	65 619	9 163	285	9 448	5 191	312	5 503	8 026	239

1) Tähän sisältyy tuloja matkustajaliikenteestä w. 1915 Smk 30:—, w. 1916 Smk 11:—, w. 1917 Smk 180:—, w. 1921 Smk 697:—, w. 1923 Smk 886:— (matkustajien junista sekä sotilaiden ja poliisien tuljetuista). 2) B. 1921 Helsingin satama. Tähän sisältyy tuloja matkustajaliikenteestä Smk 1 809:—.

afemilla vuosina 1890—1924.
stationerna åren 1890—1924.

Vuosi. År.	Saapuneita matkustajia. Anlända passagerare.									
	Helsingfors.	Åfilla. Fredriksberg.	Yhteensä. Summa.	Niistä: Därav:			Sentilöfilometriä. Personkilometer.			% valtion- rautateiden foto- hentilöfilometri- luvusta. 1 % av statsjärn- vägarnas hela personkilo- metertal.
				I luotalla. Å I klass.	II luotalla. Å II klass.	III luotalla. Å III klass.	Helsingfors.	Åfilla. Fredriksberg.	Yhteensä. Summa.	
1890.	150 917	—	150 917	976	28 347	121 594	16 648 605	—	16 648 605	14.5
1895.	146 178	—	146 178	696	27 111	118 371	16 991 749	—	16 991 749	12.4
1900.	292 113	—	292 113	1 116	59 223	231 774	37 914 995	—	37 914 995	12.8
1905.	503 173	2 489	505 662	1 883	83 454	420 325	48 126 663	35 122	48 161 785	12.8
1910.	1 483 667	104 152	1 587 819	2 425	136 217	1 449 177	73 030 705	711 193	73 741 898	14.3
1915.	2 240 183	41 379	2 281 562	3 230	215 712	2 062 620	103 104 576	337 741	103 442 317	16.6
1916.	2 596 390	47 044	2 643 434	4 370	329 732	2 309 332	138 463 434	530 478	138 993 912	15.6
1917.	2 815 307	72 074	2 887 381	5 444	446 920	2 435 017	152 002 549	448 935	152 451 484	15.0
1918.	2 005 621	39 249	2 044 870	2 442	226 950	1 815 478	108 161 234	333 961	108 495 195	19.7
1919.	2 276 909	106 155	2 383 064	2 887	227 247	2 152 930	117 703 951	539 340	118 243 291	20.8
1920.	3 318 671	194 105	3 512 776	4 819	353 661	3 154 296	146 731 697	768 737	147 500 434	20.8
1921.	3 531 666	112 652	3 644 318	3 171	370 626	3 270 521	158 061 232	508 774	158 570 006	19.2
1922.	4 259 492	114 943	4 374 435	.	.	.	184 167 703	454 949	184 622 652	19.8
1923.	5 169 751	72 464	5 242 215	.	.	.	201 466 213	507 683	201 973 896	20.5
1924.	6 275 849	75 089	6 350 938

Ann.: Uti tabellen ingår icke resande med rundrese-, kupong-, konduktörscheck- och bandbiljetter samt militär- och fångtransporter.

tulot vuosina 1890—1924.
stationerna åren 1890—1924.

Vuosi. År.	Sörnäns.										
	Yhteensä. Summa.	Åfilla. Fredriksberg.			Yhteensä. Summa.				Yhteensä. Summa.	Yhteensä. Summa.	% valtion- rautateiden foto- hentilöfilometri- luvusta. 1 % av statsjärn- vägarnas hela personkilo- metertal.
		Matkustajaliikenne. Passagerartrafiken.	Tavaraliikenne. Gods- trafiken.	Muut tulot. Övriga inkomster.	Yhteensä. Summa.	Matkustajaliikenne. Passagerartrafiken.	Tavaraliikenne. Gods- trafiken.	Muut tulot. Övriga inkomster.			
1890.	160	—	—	—	743	635	18	1 396	11.8	1	
1895.	116	—	—	—	845	959	18	1 822	11.8	2	
1900.	186	—	—	—	1 774	1 658	34	3 466	12.5	3	
1905.	198	2	6	1	2 228	1 666	46	3 940	12.4	4	
1910.	302	32	23	2	3 052	2 300	73	5 425	12.3	5	
1915.	1) 825	33	44	5	3 855	3 315	184	7 354	8.9	6	
1916.	1) 1 191	43	53	6	5 609	4 375	297	10 281	9.2	7	
1917.	1) 797	54	73	8	8 135	3 737	395	12 602	8.6	8	
1918.	1 141	93	103	8	13 633	6 287	313	20 233	15.8	9	
1919.	3 939	159	202	14	22 141	25 855	825	48 821	16.0	10	
1920.	4 668	200	231	17	25 593	28 612	1 075	55 280	14.5	11	
1921.	1) 5 740	228	299	28	32 266	36 937	1 515	70 718	15.2	12	
1922.	6 631	238	381	31	35 592	40 933	1 551	78 076	13.9	13	
1923.	1) 7 809	254	414	35	41 833	44 052	1 721	87 606	13.8	14	
1924.	8 265	263	441	37	45 810	42 245	1 521	89 576	13.9	15	

1) Häri ingår inkomst från passagerartrafiken år 1915 Fmk 30:—, år 1916 Fmk 11:—, år 1917 Fmk 180:—, år 1921 Fmk 697:— och år 1923 Fmk 886:— (avgifter för extra tåg samt trupp- och polis-transport). 2) År 1921 Helsingfors hamn. Häri ingår inkomst från passagerartrafiken Fmk 1 809:—.

213. Rautateitse lähetetyt tavarat vuonna 1924, ryhmitettyinä
Per järnväg avsända varor år 1924, för-

1	2	3	4	5	6	7	8	9	10
I. Maanviljelykseen luettavia tavaralajeja. Till jordbruket									
Rataosa tai asema, jonne tavarat on lähetetty. Bandel eller station, dit varorna avsänts.	Spinnit. Råg.	Spunna vilja. Övrigt spinnmål.	Saunoja ja fuurnimolla. Mjöli och gryner.	Spennetta ja juustiseemniä. Pötker och rotfrukter.	Seinää, oika ja vöikerehua. Hö, halm och kraftfoder.	Spattoa. Mjölk.	Spöja. Smör.	Spöna. Kött.	Siunnetta ja tuoppohehua. Torv och lorstvöd.
S o n n i a.									
1 Oulunkylä—Kerava	609	765	2 394	313	7 327	1	15	59	96
2 Järvenpää—Riihimäki	3 742	221	2 473	274	868	—	2	69	5
3 Ryttylä—Hämeenlinna	—	690	2 000	75	798	—	—	91	1
4 Parola—Lempäälä	16	9	518	131	239	—	—	3	—
5 Tampere. Tammerfors	815	428	2 912	233	831	—	52	75	29
6 Hoplaks—Kyrkslätt	3 160	122	1 264	95	2 808	—	1	4	47
7 Sjundea—Karis	—	9	527	9	267	1	—	30	8
8 Billnäs—Salo	—	21	366	10	316	—	—	21	—
9 Salikko—Vittonen; Raisto—Uusikaupunki	—	4	23	—	16	—	—	34	—
10 Turku. Åbo	—	61	90	70	130	—	4	42	—
11 Hangö—Ekenäs	—	6	946	10	309	—	14	72	—
12 Svarta—Rajamäki	102	1 350	1 670	10	700	—	—	20	6
13 Lieto—Kylmäkoski	—	164	571	31	377	—	5	71	—
14 Santalahki—Mäntyluoto—Rauma	126	49	421	72	1 210	—	—	12	—
15 Wehmainen—Saapamäki	—	—	509	55	430	—	—	7	—
16 Pihlajavesi—Wasa—Kristinestad	389	649	1 227	76	310	—	—	84	30
17 Nurmo—Raashe—Lornio—Rowaniemi ..	1 092	197	1 326	244	750	—	35	203	—
18 Saaparanta. Haparanda	—	—	—	—	—	—	—	—	—
19 Keuruu—Suolahki—Wenetmäki	391	27	1 744	191	259	—	—	45	1
20 Nickby—Borgå	—	114	1 542	74	1 639	—	—	19	—
21 Sikiä—Hertala	—	20	318	11	295	—	—	27	—
22 Lahti—Wesijärwi	263	213	2 669	48	1 182	—	1	120	16
23 Willähki—Kouwola	5	67	306	125	262	—	—	8	—
24 Utti—Rajajoki—Koiwisto	—	397	2 767	334	1 063	—	41	214	—
25 Wesijärwi—Lovisa	—	265	400	—	457	—	—	4	—
26 Myllykoski—Kotka—Samina	—	127	981	105	388	—	1	55	—
27 Harju—Pielämäki	822	63	795	8	225	—	—	134	—
28 Saapasoski—Rontiomäki—Kiuruvesi	2 975	493	2 224	100	1 065	—	—	290	—
29 Tammiuso—Nurmes—Rautu—Suojärwi ..	—	330	1 113	57	725	—	—	158	—
30 Gywäoro—Sawonlinna—Warkaus	—	56	465	27	107	—	—	49	—
31 Yhteensä. Summa	14 507	6 917	34 561	2 788	25 353	2	171	2 020	239
32 Toiselle asemalle Helsingissä. Till annan station inom Helsingfors	1 866	410	2 650	829	555	—	—	68	120
33 Rautteaan. Totalsumma	16 373	7 327	37 211	3 617	25 908	2	171	2 088	359

niiden paikkaintien mukaan, jonne tavarat on lähetetty.
delade efter de orter, dit varorna avsänts.

11	12	13	14	15	16	17	18	19	20	21	22	23	24
hänförliga varuslag.			II. Puutawaroita.				Trävaror.			III. Muuhin teollisuuteen luettavia tavaralajeja.			
										Till övriga industrier hänförliga varuslag.			
Lannoitusainetta. Gödslingssamen.	Späta köpän kantawia. Övriga hittoirande.	Yhteensä. Summa.	Saantuja ja lautoja. Plankor och bräder.	Särliga ja propilla y. m. puutawaroita. Stock och props o. a. rundvirke.	Särlige hittoirande. Ved; awall.	Särlige puutawaroita. Övriga trävaror.	Yhteensä. Summa.	Späta teollisuuteen luettavia tavaralajeja. Till metallindustrin hänförliga varuslag.	Sand ja muuta maantaloja. Sand och övriga jordarter.	Särlige teollisuuteen luettavia tavaralajeja. Till metallindustrin hänförliga varuslag.	Särlige teollisuuteen luettavia tavaralajeja. Till metallindustrin hänförliga varuslag.	Särlige teollisuuteen luettavia tavaralajeja. Till metallindustrin hänförliga varuslag.	Särlige teollisuuteen luettavia tavaralajeja. Till metallindustrin hänförliga varuslag.
T o n.													
27 665	2 999	42 243	3 537	223	1 389	998	6 147	585	2 064	936	6 307	2 336	433
855	414	8 923	528	144	8	161	841	353	1 543	1 356	10 584	4 226	340
98	231	3 984	85	2	8	170	265	1 561	2 705	990	6 925	1 327	492
18	44	978	9	—	—	102	111	14	98	827	122	215	38
30	409	5 814	175	78	—	107	360	737	224	163	6 719	5 214	131
5 961	977	14 439	2 333	114	1 431	406	4 284	49	965	243	2 905	854	445
119	52	1 022	98	35	—	29	162	10	64	1	124	243	48
54	71	859	225	16	—	243	484	33	117	—	1 639	1 266	53
—	18	95	45	—	—	108	153	12	13	15	103	232	—
—	169	566	192	8	—	348	548	340	42	6	82	1 287	30
28	370	1 755	1 845	—	10	1 006	2 861	181	248	50	535	1 482	92
91	391	4 340	175	32	8	270	485	45	375	208	5 558	2 127	233
6	187	1 412	211	—	—	343	554	258	24	—	379	1 170	85
11	138	2 039	73	—	—	250	323	1 145	263	67	1 101	2 155	65
27	14	1 042	17	—	—	30	47	182	85	313	63	618	41
18	253	3 036	167	—	—	499	666	208	259	76	579	1 580	7
—	192	4 039	54	6	—	124	184	467	181	20	547	3 678	91
—	—	—	—	—	—	—	—	—	—	—	—	—	—
48	150	2 856	157	—	—	35	192	234	191	9	206	1 642	66
573	604	4 565	223	16	—	36	275	91	268	21	2 124	1 066	69
55	71	797	22	—	2	4	28	9	81	5	62	113	24
121	195	4 828	185	50	—	72	307	132	270	324	395	1 389	524
106	37	916	1	—	—	11	12	39	166	3	15	225	6
145	410	5 371	68	25	—	143	236	547	370	55	794	3 234	75
20	163	1 309	1	—	—	5	6	29	90	5	253	568	18
93	473	2 223	224	1	680	42	947	168	330	135	824	2 831	105
11	95	2 153	10	3	—	45	58	71	65	660	22	826	52
18	138	7 303	198	7	—	81	286	212	583	136	583	2 369	58
62	210	2 655	33	—	—	82	115	215	795	42	371	4 305	52
40	64	808	13	—	—	3	16	38	159	4	201	1 312	51
36 273	9 539	132 370	10 904	760	3 536	5 753	20 953	7 965	12 638	6 670	50 122	49 890	3 724
35	242	6 775	4 687	688	3 566	327	9 268	536	684	754	11 741	5 978	783
36 308	9 781	139 145	15 591	1 448	7 102	6 080	30 221	8 501	13 322	7 424	61 863	55 868	4 507

Jatkoa. Fortsättning.

	26 III. Muuhin teollisuuteen luettavia tavaralajeja (jatt.). Till övriga industrier hänförliga varuslag (forts.)					32 IV. Ravinto- ja Närings- och		33
	27	28	29	30	31	32	33	
Rataosa tai asema, jonne tavarat on lähetetty. Bandel eller station, dit varorna avsånts.	Rehruu- ja pöytä- ja kattilatu- tuotteita ja muuta maan- rakennus- ja käsityö- tuotteita (kattilatu- tuotteita sivun 222 jälkeen). Hudat och läder.	Semioleita. Kemikaalit.	Sijojen, keramiikka, asfalttia ja muuta maan- rakennus- ja käsityö- tuotteita (kattilatu- tuotteita sivun 222 jälkeen).	Suolien, hienon ja karsun hiltorin. Övriga hiltorin- aineita.	Suolaista tuotetta. Yhteensä. Summa.	Fisat.	Suolaista. Silti.	
1 Ouluntylä—Kerawa	428	1 564	1 792	4 114	891	21 450	171	1 339
2 Järvenpää—Riihimäki	509	53	1 100	742	526	21 332	82	755
3 Hyytiälä—Hämeenlinna	691	94	2 201	871	249	18 106	133	796
4 Parola—Lempäälä	11	5	484	60	96	1 970	12	126
5 Tampere. Tammerfors.	1 431	376	1 631	2 129	523	19 278	86	299
6 Hoplaks—Kyrkslätt	74	4	195	452	206	6 392	60	372
7 Sjundeå—Karis	3	8	74	214	63	852	19	221
8 Billnäs—Salo	26	11	166	259	564	4 134	15	174
9 Salikko—Vittinen; Raissa—Uusikaupunki	17	82	89	33	43	639	5	—
10 Turku. Åbo	130	33	332	320	256	2 858	29	82
11 Hangö—Ekenäs	124	146	322	746	435	4 361	59	369
12 Svarta—Rajamäki	47	17	1 026	581	203	10 420	60	679
13 Pieto—Kylmäkoski	122	158	295	1 489	236	4 216	22	42
14 Santalahki—Mäntyluoto—Rauma	114	181	928	2 073	839	8 931	34	22
15 Behmainen—Saapamäki	19	35	194	292	99	1 941	15	10
16 Pihlajavesi—Baasa—Kristinestad	146	62	509	1 103	302	4 831	96	38
17 Nurmo—Kaahe—Tornio—Kovanmäki	156	181	520	2 372	611	8 824	106	61
18 Saaparanta. Haparanda	—	—	—	—	—	—	—	—
19 Keuruu—Suolahti—Wenemäki	114	21	932	932	194	4 541	73	107
20 Nickby—Borgå	89	21	203	554	183	4 689	29	555
21 Sitka—Serrala	13	5	128	217	52	709	21	292
22 Sahti—Wesjärwi	187	35	448	1 668	734	6 106	145	511
23 Willähki—Kouvola	47	7	60	88	62	718	22	34
24 Utti—Kajajoki—Koutisto	323	83	672	2 056	439	8 648	38	75
25 Wesjärwi—Lovisa	29	8	142	127	34	1 303	12	138
26 Nykykoski—Kotka—Samina	168	19	450	799	359	6 188	63	30
27 Saari—Piesjärwi	52	15	239	382	112	2 496	116	3
28 Saapasjärwi—Kontiomäki—Kuruvesi	289	55	531	1 474	394	6 684	118	202
29 Tammisuo—Nurmes—Rautu—Suojärwi	207	42	640	1 779	372	8 820	38	18
30 Ewäoro—Savonlinna—Warkaus	63	24	167	350	110	2 479	20	12
31 Yhteensä. Summa	5 629	3 345	16 470	28 276	9 187	193 916	1 699	7 362
32 Toiselle asemalle Helsingissä. Till annan station inom Helsingfors.	14	40	357	1 841	424	23 152	257	708
33 Rahtiaan. Totalsumma	5 643	3 385	16 827	30 117	9 611	217 068	1 956	8 070

T o n n i a.

	34			35		36		37		38 V. Muuta tavaralajeja. Övriga varuslag.	39 Yhteensä tavallista rahtitavaraa. Summa vaniligt frakkgods.					44 Rahtiaan. Totalsumma.
	Gittomantavarat. Kolonialvaror.	Suomia ja muuta meijeri- tuotteita. Övriga hiltorin- aineita.	Suomia ja muuta meijeri- tuotteita. Övriga hiltorin- aineita.	Yhteensä. Summa.	Gittomantavarat. Kolonialvaror.	Suomia ja muuta meijeri- tuotteita. Övriga hiltorin- aineita.	Suomia ja muuta meijeri- tuotteita. Övriga hiltorin- aineita.	Yhteensä. Summa.	40 Rahtitavaraa. (rahtitavaraa). Ilgods (utom mjölk).		41 Rahtitavaraa. Fyrtigods.	42 Rahtitavaraa. Militärgods.	43 Rahtitavaraa. Transiitigods.			
1	1 203	307	132	3 152	526	73 518	1 638	218	174	—	75 548	1				
2	1 318	856	235	3 246	478	34 820	794	119	1 130	—	36 863	2				
3	1 482	227	142	2 780	320	25 455	368	64	632	—	26 519	3				
4	230	82	35	485	135	3 679	137	38	189	—	4 043	4				
5	3 210	459	573	4 627	374	30 453	713	96	76	—	31 338	5				
6	781	311	174	1 698	494	27 307	1 481	210	2	—	29 000	6				
7	365	58	47	710	175	2 921	247	34	—	—	3 202	7				
8	274	43	46	552	183	6 212	179	28	2	—	6 421	8				
9	24	4	8	41	95	1 023	36	19	1	—	1 079	9				
10	176	111	400	798	207	4 977	618	75	1 112	—	6 782	10				
11	734	97	252	1 511	299	10 787	413	76	126	—	11 402	11				
12	888	703	306	2 636	393	18 274	344	86	21	—	18 725	12				
13	399	350	300	1 113	227	7 522	300	48	6	—	7 876	13				
14	633	204	310	1 203	473	12 969	621	74	1	—	13 665	14				
15	328	31	24	408	117	3 555	99	22	—	—	3 676	15				
16	551	259	269	1 213	423	10 169	555	67	259	—	11 050	16				
17	1 004	723	718	2 612	583	16 242	979	96	291	—	17 608	17				
18	—	—	—	—	—	—	—	—	—	—	—	18				
19	931	132	94	1 337	289	9 215	362	46	—	—	9 623	19				
20	800	68	106	1 558	215	11 302	413	35	3	—	11 753	20				
21	275	64	16	668	106	2 308	81	18	3	—	2 410	21				
22	1 874	318	285	3 133	348	14 722	433	51	251	—	15 457	22				
23	193	350	38	637	93	2 376	174	15	316	—	2 881	23				
24	1 647	485	574	2 819	405	17 479	1 070	149	2 823	3 110	24 631	24				
25	285	12	52	499	96	3 213	142	8	—	—	3 363	25				
26	383	202	180	858	268	10 484	634	39	42	—	11 199	26				
27	526	88	143	876	197	5 780	303	31	41	—	6 155	27				
28	1 476	225	226	2 247	359	16 879	548	29	120	—	17 576	28				
29	622	205	226	1 109	405	13 104	625	75	272	—	14 076	29				
30	347	44	67	490	158	3 951	262	17	50	—	4 280	30				
31	22 959	7 018	5 978	45 016	8 441	400 696	14 569	1 883	7 943	3 110	428 201	31				
32	1 009	—	275	2 249	150	41 594	4	14	1 215	—	42 827	32				
33	23 968	7 018	6 253	47 265	8 591	442 290	14 573	1 897	9 158	3 110	471 028	33				

Jatkoa. Fortsättning.

25	26 III. Muuhin teollisuutteen luettavia tavara-					31 IV. Ravinto-				32	33	
	lajeja (jatt.).					Närings-						
Rataosa tai asema, josta tavarat on lähetetty. Bandel eller station, varifrån varorna avsänts.	Till övriga industrier hänförliga varuslag (forts.).									Statolia. Fisk.	Suololia. Salt.	
	Sepänvalmisteita, lantolia, köyryjä, lantolia ja maatenestehäntä, Spänsäsmännen, garn, läg, väv-nader och beklädnadsartiklar.	Suololia ja nahkolia. Hudar och läder.	Semikatalolia. Kemikalier.	Öljyjä, tervojä, asfalttia ja valkaisuainetta. Ojor, järor, asfalt och lysäminen.	Suololia hiltä. Övriga hiltä.	Yhteensä. Summa.						
S o n n i a.												
1 Oulunkylä—Kecawa	415	389	523	817	811	51 231	40	146				
2 Järvenpää—Riihimäki	269	17	237	64	1 083	20 052	1	—				
3 Ryttylä—Sämeenlinna	37	109	16	14	223	22 500	6	—				
4 Parola—Lempäälä	5	7	—	1	549	1 468	—	—				
5 Tampere. Tammerfors	819	307	161	385	314	14 758	6	9				
6 Hoplaks—Kyrkslätt	32	5	13	24	322	5 315	6	2				
7 Sjundeå—Karis	4	1	2	1	25	309	7	—				
8 Billnäs—Salo	55	5	—	5	309	982	1	—				
9 Hälsjö—Littoinen; Raisto—Uusikaupunki	13	54	3	1	210	854	—	—				
10 Turku. Åbo	225	20	628	78	762	2 373	170	7				
11 Hangö—Ekenäs	543	213	451	751	288	7 778	86	25				
12 Svartå—Rajamäki	12	5	64	116	326	19 149	—	—				
13 Vieta—Kylmäkoski	342	168	243	177	323	4 234	89	28				
14 Santalahki—Mäntyluoto—Rauma	114	89	14	94	591	8 388	41	—				
15 Wehmainen—Saapamäki	3	38	—	30	102	6 855	—	1				
16 Pihlajawesi—Baasa—Kristinestad	113	126	91	397	191	4 479	35	6				
17 Nurmo—Raabe—Tornio—Rovaniemi	61	371	39	152	155	3 624	63	—				
18 Saaparanta. Haparanda	—	—	—	—	—	—	—	—				
19 Keuruu—Suolahti—Benetmäki	25	13	2	410	1 510	5 148	4	4				
20 Nickby—Borgå	9	24	3	10	103	501	5	1				
21 Pikiä—Herrala	10	1	—	1	338	7 326	1	—				
22 Lahti—Wesijärwi	32	64	1	12	712	2 685	3	3				
23 Willähti—Rouwola	13	73	6	—	211	360	—	—				
24 Utti—Rajajoki—Roiwisto	75	109	105	257	2 251	5 979	30	—				
25 Wesijärwi—Lovisa	—	—	—	—	—	—	—	—				
26 Myllykoski—Kotka—Hamina	40	3	228	171	367	17 453	5	36				
27 Harju—Pietämäki	19	7	40	—	22	7 683	4	—				
28 Saapasoski—Rontiomäki—Riuruwesi	27	6	18	67	396	3 106	6	—				
29 Lammiluo—Nurmes—Rautu—Suojärwi	21	23	342	18	180	13 111	20	—				
30 Eymäoro—Sawonlinna—Warkaus	9	2	9	12	121	9 823	2	—				
31 Yhteensä. Summa	3 342	2 249	3 239	4 065	12 795	247 524	631	268				
32 Toiselta asemalta Helsingissä. Från annan station inom Helsingfors	14	40	357	1 841	424	23 152	257	708				
33 Raittiaan. Totalsumma	3 356	2 289	3 596	5 906	13 219	270 676	888	976				

Muist.: Yhtymärautateiltä saapunut tavallinen rahtitavara sisältyy järeeseen „muuta tavarala-jeja“ kohdalle.

34	35	36	37	38	39	40 Poikkeusluokkia.				41	42	43	44	
						Undantagskategorier av gods.								
ja nautintoaineita, paitsi ennen mainittuja. och nautningsmedel, utom förut nämnda.						Yhteensä. Summa.	Yhteensä. Summa.	Yhteensä. Summa.	Yhteensä. Summa.	Yhteensä. Summa.	Yhteensä. Summa.	Yhteensä. Summa.	Yhteensä. Summa.	Yhteensä. Summa.
Giittomaantavaroita. Kolonialvaror.	Suomia sekä maisto- ja hedelmätuotteita. Drycker samt bär- och fruktskaljer.	Suolaista tahnaa. Övriga hiltä.	Yhteensä. Summa.	Övriga varuslag.	Yhteensä. Summa.									
T o n.														
53	58	56	353	4 061	64 974	366	141	143	—	65 624	1			
15	—	2	18	318	91 325	265	124	546	—	92 260	2			
4	2	26	38	232	54 180	288	120	198	—	54 786	3			
1	55	—	56	37	6 263	75	35	1	—	6 374	4			
5	6	139	165	78	28 707	517	143	40	—	29 407	5			
1	1	3	13	237	39 486	484	230	1 532	—	41 732	6			
—	1	4	12	140	16 471	269	57	—	—	16 797	7			
—	604	18	623	86	11 224	715	31	30	—	12 000	8			
1	—	299	300	12	2 449	168	56	—	—	2 673	9			
37	141	140	495	45	4 219	1 273	149	1 000	—	6 641	10			
1 651	67	1 058	2 887	78	16 410	743	108	63	—	17 324	11			
—	250	19	269	147	59 278	331	67	3	—	59 679	12			
1 105	137	172	1 531	1 827	16 753	1 078	25	95	—	17 951	13			
13	—	46	100	2 539	14 898	1 524	78	135	—	16 635	14			
—	2	5	8	31	13 303	105	20	—	—	13 428	15			
51	297	728	1 117	370	13 752	1 691	97	178	—	15 718	16			
110	335	1 142	1 650	373	9 686	708	89	21	—	10 504	17			
—	—	—	—	—	—	—	—	—	—	—	18			
12	33	38	91	59	21 238	127	55	13	—	21 433	19			
5	15	28	54	203	14 614	339	46	3	—	15 002	20			
2	—	1	4	100	53 634	54	18	—	—	53 706	21			
4	215	34	259	66	27 143	332	88	—	—	27 563	22			
—	1	3	4	58	9 206	116	24	16	—	9 362	23			
80	412	464	986	141	40 244	797	402	433	73	41 949	24			
—	—	—	—	5 540	5 540	85	—	—	—	5 625	25			
8	9	80	138	45	18 292	219	70	4	—	18 585	26			
1	40	24	69	72	52 031	235	67	14	—	52 347	27			
2	46	42	96	176	23 736	198	88	67	—	24 089	28			
—	41	53	114	103	47 171	431	101	79	—	47 782	29			
—	1	7	10	48	14 849	78	39	—	—	14 966	30			
3 161	2 769	4 631	11 460	17 222	791 076	13 611	2 568	4 614	73	811 942	31			
1 009	—	275	2 249	150	41 594	4	14	1 215	—	42 827	32			
4 170	2 769	4 906	13 709	17 372	832 670	13 615	2 582	5 829	73	854 769	33			

Ann.: Från privata järnvägar ankommet vanligt fraktgods ingår under rubriken „övriga varuslag“.

217. Liikenne Brändön, Sagan ja Munskiniemen raitiotieillä vuosina 1919—25.
Trafiken å Brändö, Haga och Munksnäs spårvägar åren 1919—25.

W u o s i. Å r.	Liikennepitkūs, km. Traffiklängd, km.	Wauunfilometriä. Vagnkilometer.				Eestimäärin pitkūsä. Medeltal per dag.	Easettuja moottori- wauunfilometriä %. Berknadē motorvagn- kilometer %.	Matustajia. Befordrade passagerare.				
		Moottoriwauun- filometriä. Motorvagnar.	Sinauwauun- filometriä. Släpvagnar.	Sijteentä Summa.	Medeltal per dag.			Restimäärin.		Sinauhäjä. Per dag.	Sinauhäjä- metriä kōh- metriä. Per vagnkilo- meter.	Sinauhäjä- metriä kōh- metriä. Per vagnkilo- meter.
								Suht. Antal.	Medeltal.			
Brändön raitiotie. Brändö spårväg.												
1919.....	6.11	148 937	38 492	187 429	514	202 866	489 182	1 340	2.61	2.41		
1920.....	6.04	162 803	58 169	220 972	604	232 763	610 470	1 668	2.76	2.62		
1921.....	6.04	174 519	44 225	218 744	599	257 742	472 642	1 295	2.16	1.83		
1922.....	6.04	165 998	33 488	199 486	547	250 080	432 365	1 185	2.17	1.73		
1923.....	6.04	170 839	43 606	214 445	588	248 713	490 575	1 344	2.29	1.97		
1924.....	6.04	174 222	47 848	222 070	607	251 641	512 450	1 400	2.31	2.04		
1925.....	6.04	166 164	74 112	240 276	658	249 384	460 373	1 261	1.92	1.85		
Sagan raitiotie. Haga spårväg.												
1921.....	2.98	226 127	414	226 541	621	226 334	496 678	1 361	2.19	2.19		
1922.....	2.98	190 636	239	190 875	523	190 756	537 709	1 473	2.82	2.82		
1923.....	2.98	194 792	12 825	207 617	569	201 205	685 063	1 877	3.30	3.40		
1924.....	2.98	194 398	62 695	257 093	702	225 746	769 821	2 103	2.99	3.41		
1925.....	2.98	205 143	44 482	249 625	684	227 384	555 045	1 521	2.22	2.44		
Munskiniemen raitiotie. Munksnäs spårväg.												
1921.....	3.04	151 423	8 659	160 082	439	155 753	365 498	1 001	2.28	2.35		
1922.....	3.04	119 174	5 723	124 897	342	122 036	336 538	922	2.69	2.76		
1923.....	3.04	120 400	8 772	129 172	354	124 786	346 202	948	2.68	2.77		
1924.....	3.04	155 696	15 971	171 667	469	163 682	437 771	1 196	2.55	2.67		
1925.....	3.04	172 882	9 041	181 923	498	177 402	373 698	1 024	2.05	2.11		

1) 1 moottoriwauunfilometri = 2 hinauswauunfilometriä; Brändön raitiotiesafentijhtiön moottoriwauunilta lasketaan moottoriwauunfilometri = 1 1/2 tavall. moottoriwauunfilometriä.

1) 1 motorvagnkilometer = 2 släpvagnkilometer; vagnkilometertalē för Brändö spårvägsaktiebolags motorvagnar = 1 1/2 vanl. motorvagnkilometer.

218. Sähkösanomanvaihto sähkölennätintonttorissa vuosina 1890—1925.
Telegramväxlingen å telegrafkontoret åren 1890—1925.

W u o s i. Å r.	Sähkösanomia Suomen paikkakuntiin ja paikkakunnilta). Telegram till och från orter inom Finland.)				Sähkösanomia ulkomaille ja ulkomailta. Telegram till och från utlandet.				Rautatulkewia sähkö- sanomia. Genom- gående telegram.	Rait- tiaan sähkö- sanomia. Hela antalet telegram.
	Vähetettyjä. Avgångna.		Saapunetta. Anlända.		Vähetettyjä. Avgångna.		Saapunetta. Anlända.			
	snähet- tulla. Betald.	snäfi- matton- ta. Obetald.	snähet- tulla. Betald.	snäfi- matton- ta. Obetald.	snähet- tulla. Betald.	snäfi- matton- ta. Obetald.	snähet- tulla. Betald.	snäfi- matton- ta. Obetald.		
1890.....	36 890	3 099	39 884	7 599	12 317	529	12 819	2 547	149 789	265 473
1895.....	32 729	3 098	38 686	8 413	17 995	636	18 441	2 253	176 720	298 971
1900.....	39 295	3 583	46 666	7 856	31 673	973	33 909	3 805	242 948	410 708
1905.....	38 357	4 934	48 265	8 744	37 486	1 034	37 709	3 709	329 794	510 032
1910.....	51 912	5 319	78 860	13 874	58 102	1 797	61 979	4 749	484 306	760 898
1915.....	95 665	9 952	114 445	20 552	46 129	2 734	43 400	3 388	597 454	933 719
1920.....	83 133	2 530	107 199	3 273	221 483	3 125	281 194	4 012	558 682	1 264 631
1921.....	82 164	2 084	108 942	3 219	226 942	2 961	286 474	8 027	905 241	1 626 054
1922.....	79 724	2 340	121 726	3 799	213 539	2 379	258 984	6 968	871 352	1 560 811
1923.....	84 883	2 164	121 087	4 053	226 641	2 541	265 019	7 145	854 716	1 568 249
1924.....	90 021	2 109	113 737	3 443	220 668	2 508	274 032	5 969	858 994	1 571 481
1925.....	88 264	2 070	112 756	1 453	220 583	2 629	270 383	5 520	925 696	1 629 354

1) Vuoden 1918 loppuun asti myös Wenäjän paikkakuntiin ja paikkakunnilta.

1) T. o. m. år 1918 även till och från orter i Ryssland.

222. Pika-ajurit, kuorma-ajurit, wenemiehet, polkupyörät ja automobilit vuosien 1895—1925 lopussa.

Hyrkuskar, lant- och sjöformän, velocipeder och automobiler vid utgången av åren 1895—1925.

Vuosi. År.	Pika-ajureja. Hyrkuskar.	Kuorma-ajureja. Lantformän.	Besitte kulljettaja. Sjöformän.		Polkupyörät ¹⁾ . Velocipeder ¹⁾ .	Moottori- pyörät. Motor- veloci- peder.	Automobileja ²⁾ . Automobiler ²⁾ .			
			Soutajja. Roddare.	Moottori- weneiden kulljettaja. Motorbåts- förare.			Sentiös- Person-		Sawara- Last-	Yhteensä. Summa.
							Buokra- Hyres-	Yksityisiä. Privata.		
1895....	468	281	35	
1900....	570	337	18	
1905....	696	386	15		3 264
1910....	856	481	18		7 485	.	67	148		215
1915....	727	364	8		8 498	.	82	87	21	190
1916....	769	448	21		11 172	148	103	330	15	448
1917....	865	³⁾ 1 046	28	31	13 140	160	109	493	7	609
1918....	566	500	20	61	3 143	—	—	—	—	—
1919....	660	587	20	41	5 154	71	138	157	76	371
1920....	705	631	29	39	7 442	151	195	319	174	688
1921....	600	580	71	12	9 021	100	150	325	192	667
1922....	713	650	74	37	10 467	252	210	350	308	868
1923....	501	475	59	7	12 544	312	130	450	408	988
1924....	702	587	58	39	5 238	377	368	509	602	1 479
1925....	302	205	81	14	6 801	324	612	635	755	2 002

¹⁾ Poliisitalmarista otettuja numeromerkkejä; vuosina 1907, 1912, 1914, 1918 ja 1924 alettiin uudet sarjat. ²⁾ Poliisitalmarista otettuja numeromerkkejä; ennen vuotta 1912 on muutamilla automobileilla ilmoitettu olleen useampia numeromerkkejä. ³⁾ B. 1917 määrittäin, että kaikkien ajomiesten täytyi lunastaa ajurinumero.

¹⁾ Å poliskammaren uttagna nummermärken; nya serier påbörjades åren 1907, 1912, 1914, 1918 och 1924. ²⁾ Å poliskammaren uttagna nummermärken; till och med år 1911 uppgives en del automobiler ha haft mer än ett nummermärke. ³⁾ För år 1917 påbjöds, att alla körkarlar måste uttaga formansnummer.

223. Ilmoitettuja matkustajia vuosina 1900—25. Anmälda resande åren 1900—25.

Vuosi. År.	Sammituu. Januari.	Seinittuu. Februari.	Maaliskuu. Mars.	Huhtikuu. April.	Toukokuu. Maj.	Keuhkuu. Juni.	Heinäkkuu. Juli.	Elokuu. Augusti.	Syyskuu. September.	Oktoober. Oktober.	Marraskuu. November.	Soulukuu. December.	Koko vuosi. Hela året.
1900..	2 164	1 171	2 009	2 110	2 351	2 269	2 094	2 679	2 662	2 536	2 067	2 249	26 361
1905..	3 109	2 797	3 455	3 395	3 612	3 942	3 961	4 751	4 760	4 274	3 126	3 498	44 680
1910..	5 473	4 930	6 256	5 898	6 386	6 110	6 462	7 674	7 724	6 871	6 103	5 411	75 298
1915..	7 507	8 400	10 202	10 078	9 380	8 895	8 841	9 815	11 207	10 687	11 026	9 540	115 578
1916..	10 480	9 510	10 380	10 034	9 607	9 480	10 714	13 297	13 039	12 607	12 170	10 730	132 048
1917..	11 311	9 612	10 376	10 371	9 739	9 004	7 078	9 579	10 180	10 658	8 345	8 945	115 198
1918..	7 965	—	—	4 092	7 309	8 694	9 560	9 042	9 537	7 430	7 362	6 734	77 725
1919..	7 081	6 279	7 453	6 904	6 596	5 855	5 962	7 319	6 909	6 832	6 457	6 054	79 701
1920..	6 039	5 512	6 731	6 488	6 295	6 435	5 514	7 120	7 817	8 207	8 560	7 527	82 245
1921..	6 852	6 753	7 600	8 008	7 556	8 243	7 383	9 059	9 037	8 769	8 633	8 141	96 034
1922..	8 481	7 500	9 058	8 967	9 761	8 781	8 759	10 307	10 726	10 624	10 104	8 928	111 996
1923..	10 538	9 403	10 549	11 479	11 529	10 987	10 459	10 725	11 182	11 619	10 354	9 218	128 042
1924..	9 996	9 930	10 631	11 315	11 838	10 066	10 388	9 739	12 696	12 294	10 733	10 403	130 029
1925..	9 810	8 370	9 398	8 714	9 278	9 362	8 569	10 268	10 685	9 855	8 983	7 856	111 148

224. Lentoliikenne vuosina 1923—26. — Flygtrafiken åren 1923—26.

Linja ja vuosi. Linje och år.	Sammtuu. Januari.	Sehtuu. Februari.	Maaliskuuh. Mars.	Huhtikuuh. April.	Toukokuuh. Maj.	Kesäkuuh. Juni.	Heinäkuuh. Juli.	Elokuuh. Augusti.	Septem- ber.	Syyskuuh. Oktober.	Lokakuuh. November.	Joulukuuh. December.	Yhteensä. Summa.
	Matkustajia. Resande.												
Helsingin linja. 1923	—	—	—	—	—	—	23	30	40	—	—	—	93
<i>Revalsinjen.</i> 1924 ¹⁾	—	78	150	23	48	136	152	236	182	93	—	—	1 098
1925 ²⁾	—	—	—	32	122	149	180	170	—	—	—	—	653
1926 ³⁾	165	225	299	146	189	265	391	327	248	—	—	—	2 255
Tukholman linja. 1924 ⁴⁾	—	—	—	—	—	45	65	82	—	—	—	—	192
<i>Stockholmslinjen.</i> 1925 ⁵⁾	—	—	—	—	47	115	149	125	—	—	—	—	436
1926	—	—	—	—	—	182	236	235	129	—	—	—	782

1) 10/2—5/4; 16/5—31/10. 2) 23/4—31/8. 3) 14/1—17/4; 10/5—. 4) 1/6—23/8. 5) 15/5—31/8.

225. Puhelinten käyttö Helsingissä vuosina 1915—25. — Telefontrafiken i Helsingfors åren 1915—25.

Vuosi. År.	Puhelinyhdistysten keskeisten välittämät paikallispuhelimet ¹⁾ . Lokala samtals expederade av telefonföreningens centraler ¹⁾ .				Puhelimet maaseudulle ja maaseudulta, jotka välitti Samtals till och från landsorten, expederade av								
	Räjä- Manuella	Centrum- Centrum-	Töölön Töölö-	Kaikki. Samtliga.	Maaseutokeskus. Landscentralen.			Kaupunkienvälinen keskus. Interurbana centralen.			Pääntokeskus. Riksentralen.		
	keskus. — centralen.				Saapumia. Inkommande.	Vähtewiä. Utgående.	Yhteensä. Summa.	Saapumia. Inkommande.	Vähtewiä. Utgående.	Yhteensä. Summa.	Saapumia. Inkommande.	Vähtewiä. Utgående.	Yhteensä. Summa.
1915...	30 335 537	—	—	30 335 537	584 937	560 175	1 145 112	994 000	968 000	1 962 000	—	—	—
1916...	38 467 449	—	—	38 467 449	736 069	701 786	1 437 855	1 000 000	1 073 000	2 073 000	—	—	—
1917...	40 969 321	—	—	40 969 321	825 888	801 898	1 627 786	1 049 000	1 035 000	2 084 000	—	—	—
1918...	34 923 679	—	—	34 923 679	647 230	640 061	1 287 291	698 000	567 000	1 265 000	—	—	—
1919...	39 142 168	—	—	39 142 168	764 341	805 033	1 569 374	960 000	862 000	1 822 000	—	—	—
1920...	40 445 111	—	—	40 445 111	837 711	688 087	1 525 798	950 000	875 000	1 825 000	40 000	40 000	80 000
1921...	39 259 857	—	—	39 259 857	794 294	699 614	1 493 908	980 000	920 000	1 900 000	40 300	42 400	82 700
1922...	40 759 283	—	—	²⁾ 40 759 283	846 296	727 554	1 573 850	1 090 000	1 000 000	2 090 000	80 000	78 000	158 000
1923...	42 227 870	—	2 794 653	45 022 523	896 242	761 276	1 657 518	1 770 000	1 550 000	3 320 000	131 000	87 000	218 000
1924...	42 565 610	4 986 255		47 551 865	886 979	691 276	1 578 255	1 162 000	941 607	2 103 607	147 500	105 700	253 200
1925...	38 885 048	4 550 927		43 435 975	825 000	659 000	1 484 000	1 112 000	968 000	2 080 000	204 000	131 000	335 000

¹⁾ Lukuunottamatta n. t. alikeskusten, joissa puheluita ei lasjeta, välittämiä puheluita. ²⁾ Lukuunottamatta kesällä 1922 perustetun Töölön keskeisten välittämiä puheluita.

¹⁾ Excl. de s. k. perifericentralerna, vid vilka samtalen icke räknas. ²⁾ Excl. av den under sommaren 1922 nyinrättade Töölöcentralen expederade samtals.

226. Puhelin yhdistysten jäsenet ja wuokratilaaajat sekä puhelinwerffo wuonien 1895—1925 lopussa.

Antalet medlemmar och hyresabonnenter i telefonföreningen samt telefonföreningens telefontät vid utgången av åren 1895—1925.

Wuonf. År.	Konektittymät. Anslutningar.						Puhelinwerffo. Telefontätet.				
	Jäsenid ¹⁾ . Medlemmar ¹⁾ .		Wuokratilaaaja ¹⁾ . Abonnenter ¹⁾ .		Yhteensä ¹⁾ . Summa anslutningar ¹⁾ .		Jlma-werffon langan-pituus, fm. Luftnätets trådlängd, km.	Jlmaat-pellen pituus, m. Luftkabel, längd, m.	Wastaa-wa pituus taffoislan-taa, fm. Mot-svarande längd dub-beltråd, km.	Wastaa-wa pituus taffoislan-taa, fm. Mot-svarande längd dub-beltråd, km.	Wastaa-wa pituus taffoislan-taa, fm. Mot-svarande längd dub-beltråd, km.
	Suoran. Med direkt	Yhdist. Med komb.	Suoran. Med direkt	Yhdist. Med komb.	Suoran. Med direkt	Yhdist. Med komb.					
	i o h d o l l a. l e d n i n g.										
1895	496	45	1 515	135	2 011	180	—	—	—	—	—
1900	1 138	51	2 521	94	3 659	145	2 874	8 010	624	—	—
1905	1 676	69	3 608	125	5 284	194	3 414	17 349	1 245	14 381	2 713
1910	3 287	88	4 705	142	7 992	230	1 553	28 576	1 785	48 121	9 875
1915	6 000	169	4 302	122	10 302	291	411	71 440	3 195	67 710	14 035
1920	8 605	2 314	3 792	504	12 397	2 818	696	77 300	3 575	80 110	16 162
1921	8 831	2 916	3 827	529	12 658	3 445	693	79 306	3 637	83 063	16 883
1922	9 539	3 121	4 201	678	13 740	3 799	738	85 394	4 076	87 995	18 046
1923	10 116	3 526	4 987	678	15 103	4 204	838	92 278	4 521	92 864	19 827
1924	10 493	3 765	5 926	821	16 419	4 586	903	94 900	4 646	100 400	21 973
1925	11 000	4 009	6 444	959	17 444	4 968	893	100 700	5 129	112 500	25 675

¹⁾ Wuoden lopussa.

¹⁾ Vid årets utgång.

227. Raastuwanoikeudesja wireillepantuja warariffoafoita vuonna 1925, kuukaufittain; latsaus wuonin 1922—24.

Vid rådstuvurätten anhänggjorda konkursmål år 1925, månadsvis; översikt för åren 1922—24.

Wuonf. ja kuukaufi. År och månad.	Warariffotatemutten teittä Konkursansökan gjord av						Warariffowelallisen toiminta. Konkursgäldenärens näringsgren.															
	Warariffowelallinen. Konkursgäldenären.		Beltoja. Fordringsgäldenären.		Yhteensä warariffotaja. Summa konkurser.		Maan-wiljels. Jordbruk.		Rauppa. Handel.		Teollisuus. Industri.		Muu. Annan.									
	gylfihinen. Enskild.	Dlatteyhtö. Aktiebolag. gylfihinen. Enskild.	gylfihinen. Enskild.	Dlatteyhtö. Aktiebolag. gylfihinen. Enskild.	gylfihinen. Enskild.	Dlatteyhtö. Aktiebolag. gylfihinen. Enskild.	gylfihinen. Enskild.	gylfihinen. Enskild.	gylfihinen. Enskild.	gylfihinen. Enskild.	gylfihinen. Enskild.	gylfihinen. Enskild.	gylfihinen. Enskild.	gylfihinen. Enskild.								
															gylfihinen. Enskild.	gylfihinen. Enskild.	gylfihinen. Enskild.	gylfihinen. Enskild.				
1925.																						
Tammik. Januari	10	6	—	12	—	2	24	6	—	30	1	—	—	15	5	—	—	—	1	8	—	—
Helmi. Februari	5	6	—	13	1	3	21	7	—	28	—	—	—	14	2	—	—	—	3	7	2	—
Maalisk. Mars	7	2	—	28	3	—	35	5	—	40	—	—	—	22	4	—	—	—	—	13	1	—
Huhtik. April	11	1	—	10	—	2	23	1	—	24	—	—	—	12	1	—	—	—	—	11	—	—
Toukok. Maj	7	2	—	14	3	1	22	5	—	27	—	—	—	14	—	—	—	—	2	8	3	—
Kesäk. Juni	6	3	—	13	—	—	19	3	—	22	—	—	—	13	3	—	—	—	—	6	—	—
Heinäk. Juli	4	3	1	11	—	2	17	3	1	21	—	—	—	7	—	1	—	—	—	9	3	—
Elof. Augusti	3	2	—	9	1	—	12	3	—	15	—	—	—	5	—	—	—	—	—	7	3	—
Syysk. September	2	2	—	8	—	1	11	2	—	13	—	—	—	6	1	—	—	—	1	4	—	—
Lofal. Oktober	7	1	—	11	2	—	5	23	3	26	—	—	—	8	1	—	—	—	—	15	2	—
Marrask. Nov	4	1	—	9	1	—	2	15	2	17	—	—	—	5	—	—	—	—	—	10	2	—
Jouluk. December	3	2	—	9	—	3	15	2	—	17	—	—	—	9	2	—	—	—	—	6	—	—
Yhteensä. Summa	69	31	1,147	11	—	21	237	42	1	280	1	—	—	130	19	1	2	7	—	104	16	—
1924	91	42	2 151	12	7	25	267	54	9	330	—	—	—	161	38	3	4	7	2	102	9	4
1923	40	26	2 101	12	3	15	156	38	5	199	1	1	—	100	22	3	2	6	—	53	9	2
1922	39	22	4 135	12	5	21	195	34	9	238	2	—	—	116	19	4	2	10	1	75	5	4

228. Panttilainauslaitosten lainaustila tunkin tuukauden lopussa vuosina 1910—25.
Panttlåneanstalternas lånebestånd vid utgången av varje månad åren 1910—25.

Wuosi ja laitos. År och anstalt.	Tammikuu. Januari.	Februari.	Mars. Mars.	Aprill. April.	Mai. Maj.	Jouluu. Juni.	Jouluu. Juli.	Augusti.	Septem- ber.	Egyptuu. Oktober.	Sotakuu. November.	Jouluu. December.	Jouluu. Januari.
1925.	Lainoija. Antal lån.												
Helsingin pantti- osakeyhtiö. Hel- singfors pant- aktiebolag....	72 393	73 572	74 801	74 541	78 389	80 525	83 942	80 792	76 363	72 150	72 317	69 951	
Osakeyhtiö Hel- singin pantti- lainakonttori..	36 704	37 374	37 482	37 777	39 237	40 424	41 636	41 565	39 482	37 294	37 243	35 561	
Yhteensä. Summa	109 097	110 946	112 283	112 318	117 626	120 949	125 578	122 357	115 845	109 444	109 560	105 512	
1924.....	92 211	94 450	95 205	95 644	102 944	105 705	108 841	106 082	102 758	100 071	98 734	97 952	
1923.....	84 312	86 132	83 379	87 436	96 154	95 934	100 147	99 039	92 304	89 016	87 746	83 369	
1922.....	81 031	82 334	84 390	83 592	93 757	95 621	96 839	94 849	85 854	81 706	82 154	75 984	
1921.....	70 959	72 066	74 708	77 501	87 734	87 753	88 121	88 291	81 378	75 453	76 716	73 030	
1920.....	58 817	60 123	62 662	64 942	71 597	73 373	73 755	73 283	68 591	62 057	63 539	61 677	
1919.....	72 952	74 807	79 470	80 314	83 855	82 799	83 279	76 574	69 525	62 453	58 415	53 431	
1918.....	71 346	69 797	64 305	71 807	89 274	94 744	102 898	97 670	85 829	76 294	69 556	65 089	
1917.....	74 537	74 572	71 607	71 555	76 792	75 424	75 348	77 358	69 931	68 341	68 972	63 633	
1916.....	81 074	80 284	78 074	76 059	81 542	83 800	81 979	78 141	71 461	70 515	71 305	65 401	
1915.....	79 916	78 061	76 434	78 911	82 881	85 830	86 018	85 118	79 997	76 343	77 652	74 714	
1914.....	104 993	106 453	107 926	110 348	113 093	115 949	118 109	105 588	97 882	90 323	86 177	80 099	
1913.....	109 116	109 359	107 814	107 551	111 497	112 049	113 213	109 624	105 482	102 702	100 852	98 146	
1912.....	105 329	105 944	104 377	108 977	114 087	113 542	115 233	115 207	111 873	108 422	104 289	101 364	
1911.....	97 594	98 970	100 745	101 681	108 190	109 488	107 726	108 000	102 741	100 566	99 548	96 657	
1910.....	95 438	96 260	97 084	97 773	104 535	105 940	104 399	102 990	98 664	93 256	92 288	90 390	
1925.	Lainasumma tuhansissa markoisissa, Smf. Lånebelopp i tusental mark, Fmk.												
Helsingin pantti- osakeyhtiö. Hel- singfors pant- aktiebolag....	8 529.6	8 586.1	8 686.2	8 724.1	9 003.9	9 172.3	9 451.3	9 405.4	9 200.7	8 930.5	8 928.1	8 789.1	
Osakeyhtiö Hel- singin pantti- lainakonttori..	4 875.3	4 969.6	4 984.1	5 070.6	5 236.4	5 461.3	5 578.7	5 615.0	5 478.2	5 347.2	5 389.2	5 307.5	
Yhteensä. Summa	13 404.9	13 555.7	13 670.3	13 794.7	14 240.3	14 633.6	15 030.0	15 020.4	14 678.9	14 277.7	14 317.3	14 096.6	
1924.....	10 874.9	11 035.3	11 176.9	11 383.4	12 033.3	12 393.1	12 791.9	12 755.7	12 713.3	12 682.0	12 587.7	12 502.3	
1923.....	8 814.7	8 965.6	8 898.1	9 316.2	10 184.9	10 271.5	10 700.3	10 713.7	10 290.3	10 257.2	10 194.2	10 101.5	
1922.....	7 611.9	7 709.3	7 873.2	7 922.4	8 745.3	8 906.4	9 105.0	9 066.8	8 507.6	8 407.0	8 509.9	8 076.5	
1921.....	6 647.8	6 472.7	6 465.9	6 386.2	6 916.9	6 935.4	7 033.4	7 118.4	6 808.3	6 712.4	7 016.8	6 992.0	
1920.....	4 875.1	5 044.3	5 279.2	5 519.3	6 050.0	6 328.3	6 456.9	6 486.0	6 531.3	6 288.4	6 458.7	6 309.4	
1919.....	3 942.4	3 771.7	4 083.3	4 283.6	4 688.8	4 768.9	4 822.2	4 477.7	4 607.4	4 496.3	4 389.9	4 452.8	
1918.....	2 755.4	2 670.3	2 533.2	2 835.0	3 062.7	3 149.9	3 355.7	3 525.2	3 382.2	3 266.5	3 307.5	3 539.0	
1917.....	1 978.0	1 973.5	1 915.6	1 967.1	2 091.4	2 166.7	2 240.0	2 339.0	2 388.6	2 438.1	2 443.8	2 368.8	
1916.....	1 799.2	1 767.2	1 729.2	1 720.0	1 861.3	1 893.4	1 847.3	1 800.5	1 730.9	1 780.5	1 870.2	1 787.7	
1915.....	2 061.5	2 005.1	1 959.6	1 967.5	1 977.4	1 988.0	1 946.7	1 892.7	1 834.0	1 780.3	1 766.9	1 740.6	
1914.....	2 449.0	2 487.8	2 489.7	2 511.7	2 539.8	2 614.9	2 618.7	2 498.2	2 382.5	2 276.5	2 195.9	2 088.8	
1913.....	2 358.2	2 379.3	2 381.6	2 408.0	2 431.6	2 439.5	2 458.4	2 444.0	2 429.5	2 417.4	2 381.7	2 374.2	
1912.....	2 136.0	2 182.5	2 195.8	2 271.2	2 346.0	2 337.5	2 326.3	2 388.9	2 353.0	2 308.0	2 276.6	2 245.5	
1911.....	2 014.1	2 048.6	2 111.5	2 115.4	2 156.1	2 162.0	2 134.7	2 131.4	2 134.0	2 117.9	2 075.6	2 045.0	
1910.....	1 746.5	1 774.1	1 828.1	1 816.4	1 922.2	1 947.4	1 952.8	1 947.0	1 922.4	1 887.6	1 882.0	1 914.4	

229. Panttilainaus-
Panttläne-

Laitos. Anstalt.	Aikavälit. Begyndelseår.	Lainaustila vuoden alussa. Länebeständet vid årets början.		Annettua lainoja. Utgivna lån.			Poistettuja Inbetalda.		
		Lainoja. Antal lån.	Smt. Fmk.	Lutu. Antal.	Smt. Fmk.	Resti- määrä, marffaa. Medel- belopp. mark.	Lutu. Antal.	Smt. Fmk.	
									Lainaustila vuoden lopussa. Länebeständet vid årets slut.
Helsingin panttiofatehhtiö. Helsingfors pant-aktiebolag.									
1	Pääkonttori. Huvudkontoret . . .	1882	15 935	2 532 937	68 591	10 109 760	147	41 103	5 349 041
2	A-konttori. A-kontoret	1885	12 460	1 649 745	60 400	7 135 793	118	36 723	3 705 697
3	B-konttori. B-kontoret	1892	22 310	2 091 914	105 454	8 496 587	81	69 892	4 950 072
4	C-konttori. C-kontoret	1898	13 819	1 726 284	55 769	6 754 200	121	33 099	3 616 322
5	Raitti konttorit. Samtliga kontor	—	64 524	8 000 880	290 214	32 496 340	112	180 817	17 621 132
Ofatehhtiö Helsingin panttilainakonttori.									
6	Pääkonttori. Huvudkontoret . . .	1899	17 225	2 975 391	66 597	11 435 752	172	36 038	5 606 928
7	Haarakonttori. Filialen ¹⁾	1898	16 203	1 526 000	68 533	6 589 250	96	41 560	3 796 460
8	Mof. konttorit. Båda kontoren	—	33 428	4 501 391	135 130	18 025 002	133	77 598	9 403 388
9	Mofemmat laitokset. Båda anstalterna	—	97 952	12 502 271	425 344	50 521 342	119	258 415	27 024 520

¹⁾ Yhtiön ensimmäisenä toimintavuonna oli nykyinen haarakonttori sen ainoa konttori.

230. Yleistatjaus panttilainausliikkeen vuosina 1900—25.
Översikt av panttlänerörelsen åren 1900—25.

Vuosi. År.	Annettua lainoja. Utgivna lån.			Poistettuja lainoja. Avgångna lån.		Lainaustila vuoden lopussa. Länebeständet vid årets slut.	
	Lutu. Antal.	1000 Smt. 1000 Fmk.	Restimäärä, marffaa. Medelbe- lopp. mark.	Lutu. Antal.	1000 Smt. 1000 Fmk.	Lainoja. Antal lån.	1000 Smt. 1000 Fmk.
1900	281 527	3 469	12	272 350	3 233	66 387	1 008
1905	347 874	4 344	12	354 877	4 345	76 520	1 156
1910	386 263	6 698	17	383 874	6 436	90 390	1 914
1915	327 192	6 333	19	332 577	6 681	74 714	1 741
1916	355 596	7 747	22	364 909	7 700	65 401	1 788
1917	362 993	10 973	30	364 761	10 392	63 633	2 369
1918	355 474	14 513	41	354 018	13 343	65 089	3 539
1919	316 402	19 773	62	328 060	18 859	53 431	4 453
1920	307 836	27 052	88	299 590	25 196	61 677	6 309
1921	341 861	27 421	80	330 508	26 738	73 030	6 992
1922	353 362	33 016	93	350 408	31 932	75 984	8 076
1923	360 351	38 074	106	352 966	36 048	83 369	10 102
1924	391 769	44 727	114	377 186	42 327	97 952	12 502
1925	425 344	50 521	119	417 784	48 927	105 512	14 097

liite vuonna 1925.
rörelsen år 1925.

Lainoja. Avgångna lån.													
Uudistettuja. Omsatta.		Panttilu myymis- fettä. Genom pantens försäljning.		Varastemää- hämättä wastaan annettuina. Såsom utgivna mot pant, som befunnits stulen.		Yhteensä. Summa.		% kolo lainamäärästä: 1 % av hela länebeloppet:			Lainaustila vuoden lopussa. Länebeständet vid årets slut.		
Lutu. Antal.	Smt. Fmk.	Lutu. Antal.	Smt. Fmk.	Lutu. Antal.	Smt. Fmk.	Lutu. Antal.	Smt. Fmk.	Spärfettja ja inbetalda och om- satta.	Genom pantens för- säljning.	Genom pantens för- säljning.	Spärfettja mot pant, som befunnits stulen.	Lainoja. Antal lån.	Smt. Fmk.
23 392	4 185 579	2 187	184 767	15	1 295	66 697	9 720 682	98.09	1.90	0.01	17 829	2 922 015	1
18 978	2 944 471	2 448	178 716	22	1 695	58 171	6 830 579	97.36	2.62	0.02	14 689	1 954 959	2
30 758	3 267 859	4 328	285 534	24	1 245	105 002	8 504 710	96.63	3.36	0.01	22 762	2 083 791	3
19 724	2 883 100	2 074	151 320	20	1 395	54 917	6 652 137	97.70	2.28	0.02	14 671	1 828 347	4
92 852	13 281 009	11 037	800 337	81	5 630	284 787	31 708 108	97.46	2.52	0.02	69 951	8 789 112	5
26 966	5 037 350	2 198	251 373	18	1 590	65 220	10 897 241	97.68	2.31	0.01	18 602	3 513 902	6
23 226	2 315 405	2 971	207 725	20	2 075	67 777	6 321 665	96.68	3.29	0.03	16 959	1 793 585	7
50 192	7 352 755	5 169	459 098	38	3 665	132 997	17 218 906	97.31	2.67	0.02	35 561	5 307 487	8
143 044	20 633 764	16 206	1 259 435	119	9 295	417 784	48 927 014	97.41	2.57	0.02	105 512	14 096 599	9

¹⁾ Under bolagets första verksamhetsår var det nuvarande filialkontoret dess enda kontor.

231. Panttilainauslaitosten antamat lainat, ryhmitettyinä suuruuden mukaan,
vuosina 1910—25.

Av panttläneanstalterna utgivna lån, grupperade efter storlek, åren 1910—25.

Vuosi ja laitos. År och anstalt.	Lainoja. Antal lån.					Yhteensä lainoja. Summa lån.	
	5 mt. ja pienem- piä. 5 mk och därunder.	6—10 mk.	11—25 mk.	26—100 mk.	101—500 mk.		
1925.							
Helsingin panttiofatehhtiö. Helsingfors pant-aktiebolag.							
Pääkonttori. Huvudkontoret	28	408	7 461	38 485	19 587	2 622	68 591
A-konttori. A-kontoret	99	1 674	11 201	28 868	17 133	1 425	60 400
B-konttori. B-kontoret	305	7 544	26 713	59 399	10 559	934	105 454
C-konttori. C-kontoret	54	743	7 341	32 041	14 044	1 546	55 769
Raitti konttorit. Samtliga kontor	486	10 369	52 716	158 793	61 323	6 527	290 214
Ofatehhtiö Helsingin panttilainakonttori.							
Pääkonttori. Huvudkontoret	8	274	4 457	35 239	23 394	3 225	66 597
Haarakonttori. Filialen	—	564	7 058	46 042	13 937	932	68 533
Mof. konttorit. Båda kontoren	8	838	11 515	81 281	37 331	4 157	135 130
Mof. laitokset. Båda anstalterna	494	11 207	64 231	240 074	98 654	10 684	425 344
1924	581	10 715	60 514	228 233	82 903	8 823	391 769
1923	1 043	11 869	54 147	211 662	74 925	6 705	360 351
1922	1 265	10 811	61 707	211 006	63 617	4 956	353 362
1921	3 491	15 751	79 806	193 955	45 703	3 155	341 861
1920	5 897	21 657	81 550	161 788	32 741	4 203	307 836
1915	128 886	87 664	79 771	25 765	4 065	1 041	327 192
1910	184 303	106 633	68 238	21 516	4 421	1 152	386 263

233. Säästöpanot ja säästötöt y. m. säästöpankeissa vuosina 1826—1925.
Insättningar och uttagningar m. m. i sparbankerna åren 1826—1925.

Vuosi. År.	Säästöpanoja. Insättningar.			Säästötöttöjä. Uttagningar.			Enemmän säästöpanoja (+) tai säästötöttöjä (-). Överskott av insättningar (+) eller uttagningar (-).		Smytetty lutto. Gottgjord ränta.		Säästöpanojain saamiset muonen lopussa. Insättarnas behållning vid årets utgång.		Bastafirjoja ¹⁾ . Antal motböcker ¹⁾ .			Saamissa festimäärin mastafirjoja ¹⁾ tohti. Medebehållning per motbok ¹⁾ .		
	Lufu. Antal.	Smf. Fmk.	piä. pi.	Lufu. Antal.	Smf. Fmk.	piä. pi.	Smf. Fmk.	piä. pi.	Smf. Fmk.	piä. pi.	Smf. Fmk.	piä. pi.	Muonen lufuesja: Under året:		Muonen lopusja. Vid årets utgång.	Smf. Fmk.	piä. pi.	
													Lufu amattu. Nytilkomna.	Kuote- tettu. Dödade.				
Helsingin säästöpankki. Helsingfors sparbank.																		
G ä ä s t ö t i l l i S p a r k a s s e r ä k n i n g .																		
1826..	.	12 992	36	.	242	24	+	12 750	12	281	18	13 031	30
1835..	.	21 723	92	.	15 335	74	+	6 388	18	5 072	50	114 532	59
1845..	.	82 094	28	.	38 456	60	+	43 637	68	17 886	44	412 925	72
1855..	.	68 133	80	.	171 582	—	—	103 448	20	23 105	28	562 228	32
1865..	.	135 097	—	.	126 468	72	+	8 628	28	41 930	10	902 491	03
1870..	.	159 473	—	.	126 480	97	+	32 992	03	46 306	24	995 514	23
1875..	.	324 972	—	.	239 460	25	+	85 511	75	54 872	01	1 505 615	39
1880..	.	456 578	—	.	432 441	54	+	24 136	46	71 953	98	1 920 674	34
1885..	.	947 610	—	.	747 108	96	+	200 501	04	118 435	84	3 266 696	28	1 800	1 184	7 086	461	01
1890..	.	1 332 561	—	.	1 127 208	97	+	205 352	03	204 076	71	5 460 522	25	2 366	1 623	11 157	489	43
1895..	.	1 682 692	—	.	1 357 469	91	+	325 222	09	252 642	44	6 904 473	14	2 824	1 732	13 701	503	94
1900..	.	2 475 521	—	.	2 292 479	47	+	183 041	53	494 860	99	10 422 300	46	3 950	3 132	19 333	539	09
1905..	26 923	3 835 693	—	21 318	3 485 647	53	+	350 045	47	728 190	33	15 156 352	18	3 645	3 389	20 834	727	48
1910..	35 249	5 403 975	19	29 888	5 348 730	16	+	55 245	03	1 044 759	70	21 876 370	03	3 906	2 786	26 349	830	25
1915..	31 211	7 327 936	43	26 666	5 653 974	49	+	1 673 961	94	1 362 314	46	30 270 148	15	4 053	2 890	32 388	943	61
1920..	31 952	19 791 615	88	23 951	14 997 892	42	+	4 793 723	46	3 180 062	30	58 508 381	—	3 117	2 280	40 394	1 448	44
1921..	31 647	22 877 694	62	23 372	16 750 363	47	+	6 127 331	15	4 152 598	56	68 788 310	71	2 889	2 340	40 943	1 680	10
1922..	33 265	27 657 935	41	22 988	19 531 341	99	+	8 126 593	42	4 887 031	09	81 801 935	22	3 266	2 511	41 698	1 961	77
1923..	35 135	31 141 335	81	24 785	24 727 913	55	+	6 413 422	26	5 750 413	69	93 965 771	17	3 193	2 605	42 286	2 222	15
1924..	37 543	35 690 573	44	27 519	30 507 950	37	+	5 182 623	07	7 036 537	87	106 184 932	11	3 239	2 902	42 623	2 491	26
1925..	36 273	35 717 386	75	30 158	34 239 594	19	+	1 477 792	56	7 757 858	97	115 420 583	64	2 972	3 080	42 515	2 714	82
S u o t t e m a t i l l i L ö p a n d e r ä k n i n g .																		
1920..	162	1 008 355	30	201	865 639	07	+	142 716	23	5 897	28	148 613	51	39	12	27	5 504	20
1921..	127	775 385	25	237	690 155	96	+	85 229	29	12 909	49	246 752	29	36	10	53	4 655	70
1922..	175	913 880	71	324	913 099	67	+	781	04	13 824	15	261 357	48	19	20	52	5 026	11
1923..	182	894 375	47	323	925 330	61	—	30 955	14	14 231	05	244 633	39	15	16	51	4 796	73
1924..	214	999 125	57	293	940 108	42	+	59 017	15	14 965	56	318 616	10	10	13	48	6 637	84
1925..	220	1 459 048	63	281	1 680 210	29	—	221 161	66	11 396	95	108 851	39	6	13	41	2 654	91

Suomalainen säästöpankki ²⁾.

G ä ä s t ö t i l i. S p a r k a s s e r ä k n i n g.

1901..		131 890	41		15 297	87	+	116 592	54	1 315	25	117 907	79	790	15	775	152	14
1905..	5 915	845 454	80	4 109	584 867	33	+	260 587	47	69 742	92	1 541 196	06	1 039	348	4 236	363	83
1910..	12 036	1 826 047	09	9 005	1 546 244	07	+	279 803	02	196 042	42	4 235 617	91	1 432	621	9 594	441	49
1915..	9 508	2 091 981	43	7 266	1 468 156	25	+	623 825	18	299 317	72	6 576 924	12	1 022	546	13 473	488	16
1920..	10 509	6 506 388	74	8 105	5 100 639	84	+	1 405 748	90	972 044	51	18 679 410	26	923	557	17 232	1 084	—
1921..	11 071	7 724 309	86	7 879	5 563 717	23	+	2 160 592	63	1 350 512	12	22 190 515	01	1 014	621	17 625	1 259	04
1922..	11 747	9 401 778	24	7 676	6 692 103	16	+	2 709 675	08	1 575 189	16	26 475 379	25	915	703	17 837	1 484	30
1923..	13 039	11 534 686	77	8 456	9 065 157	37	+	2 469 529	40	1 875 566	90	30 820 475	55	943	707	18 073	1 705	33
1924..	12 515	11 573 305	39	9 453	10 590 358	35	+	982 947	04	2 280 790	36	34 084 212	95	849	834	18 088	1 884	35
1925..	12 582	12 191 039	05	9 774	12 140 395	38	+	50 643	67	2 472 829	92	36 607 686	54	900	818	18 170	2 014	73

S u o t t e w a t i l i. L ö p a n d e r ä k n i n g.

1923..	63	207 430	31	7	143 934	59	+	63 495	72	939	20	64 434	92
1924..	12	377 171	71	15	410 046	48	—	32 874	77	3 051	63	34 611	78
1925..	241	1 312 037	14	74	1 191 460	95	+	120 576	19	7 439	51	162 627	48	11	5	7	23 232	50

Työväen säästöpankki ³⁾.

G ä ä s t ö t i l i. S p a r k a s s e r ä k n i n g.

1910..	2 645	454 476	20	1 497	221 672	10	+	232 804	10	15 957	37	463 801	05	551	63	1 233	376	16
1915..	3 461	835 866	99	2 436	528 915	68	+	306 951	31	60 737	08	1 433 922	96	493	183	3 467	413	59
1920..	5 209	7 200 259	75	2 896	2 591 879	96	+	4 608 379	79	322 311	13	8 667 060	17	880	59	6 058	1 430	68
1921..	5 556	8 321 951	36	4 024	4 915 422	12	+	3 406 529	24	775 152	73	12 848 742	14	883	183	6 758	1 901	26
1922..	7 390	9 702 542	21	4 641	5 512 314	86	+	4 190 227	35	1 036 904	08	18 075 873	57	1 023	236	7 545	2 395	74
1923..	11 017	15 758 162	84	6 689	7 904 456	65	+	7 853 706	19	1 593 116	86	27 522 696	62	1 737	527	8 755	3 143	65
1924..	18 172	28 734 130	83	11 448	16 131 193	28	+	12 602 937	55	2 838 041	57	42 963 675	74	3 091	434	11 412	3 764	78
1925..	26 178	35 787 210	92	17 494	25 378 105	24	+	10 409 105	68	3 928 609	08	57 301 390	50	4 775	730	15 457	3 707	15

S u o t t e w a t i l i. L ö p a n d e r ä k n i n g.

1919..	30	338 900	02	19	228 720	51	+	110 179	51	677	27	110 856	78	13	—	13	8 527	44
1920..	334	6 364 106	34	428	4 992 877	53	+	1 371 228	81	23 974	68	1 506 060	27	72	7	78	19 308	47
1921..	694	10 320 940	96	1 134	9 569 204	62	+	751 736	34	113 764	90	2 371 561	51	100	18	160	14 822	26
1922..	1 140	13 168 022	11	1 508	13 621 298	25	—	453 276	14	146 553	62	2 064 838	99	132	50	242	8 532	39
1923..	1 637	17 104 391	48	1 703	16 010 390	18	+	1 094 001	30	173 991	18	3 332 831	47	176	126	292	11 413	81
1924..	3 015	28 802 948	01	2 548	28 907 279	62	—	104 331	61	292 673	06	3 521 172	92	137	112	317	11 107	80
1925..	3 795	36 794 096	25	2 915	34 696 915	24	+	2 097 181	01	330 894	14	5 949 248	07	121	110	328	18 137	95

¹⁾ Suotteman tilin tilejä.

²⁾ Resp. konti å löpande räkning. ³⁾ Finska sparbanken. ³⁾ Arbetarnas sparbank.

Muist.: Helsingin säästöpankki aloitti toimintansa huhtikuun 8 p:nä 1826; Suomalainen säästöpankki heinäkuun 25 p:nä 1901 ja Työväen säästöpankki tammikuun 16 p:nä 1909.

Anm.: Helsingfors sparbank begynte sin verksamhet den 8 april 1826, Suomalainen säästöpankki den 25 juli 1901 och Työväen säästöpankki den 16 januari 1909.

234. Säästöpankkien lainausliite vuosina 1910—25.
Sparbankernas utlåning åren 1910—25.

Vuosi. Å r.	E a n n o j a. L ä n.												Rekinnitettien lainojen maksuohjeen tohtit, Smk. Määrä loppu per skuldseidel Fmk.
	Ennettuja lainoja. Utgivna lån.		Eunastettuja lainoja. Återbetalda lån.		Eainoja vuoden lopussa. Utestående lån vid årets utgång.		Gittä: D ä r a v:						
							Riinnitystä wastaan. Mot in-teckning.		Eausta wastaan. Mot borgen.		Urainta panittia wastaan. Mot lös pant.		
	skuldseidel. Anat.	1000 mk.	skuldseidel. Anat.	1000 mk.	skuldseidel. Anat.	1000 mk.	1000 mk.	0/0.	1000 mk.	0/0.	1000 mk.	0/0.	
S e l f i n g i n s ä ä s t ö p a n k k i. H e l s i n g f o r s s p a r b a n k.													
1910....	177	3 267	76	1 721	841	21 359	13 810	64.7	2 264	10.6	5 285	24.7	25 398
1911....	256	5 828	132	4 864	965	22 323	12 426	55.7	2 552	11.4	7 345	32.9	23 133
1912....	222	4 313	117	2 501	1 070	24 135	13 958	57.8	2 540	10.5	7 637	31.7	22 556
1913....	186	3 904	115	1 605	1 141	26 434	15 592	59.0	2 516	9.5	8 326	31.5	23 168
1914....	99	4 567	146	4 134	1 094	26 867	16 913	62.9	2 469	9.2	7 485	27.9	24 559
1915....	83	1 132	162	3 177	1 015	24 822	16 402	66.1	2 410	9.7	6 010	24.2	24 456
1916....	161	3 842	362	13 190	814	15 474	9 845	63.6	1 960	12.7	3 669	23.7	19 010
1917....	96	2 435	211	5 975	699	11 934	6 232	52.2	1 672	14.0	4 030	33.8	17 073
1918....	89	3 245	167	3 398	621	11 781	4 931	41.9	1 369	11.6	5 481	46.5	18 971
1919....	218	13 267	114	2 421	725	22 627	5 898	26.1	1 432	6.3	15 297	67.6	31 210
1920....	275	15 841	319	7 846	681	30 622	9 274	30.3	1 326	4.3	20 022	65.4	44 967
1921....	235	21 614	171	8 623	745	43 613	22 027	50.5	1 644	3.8	19 942	45.7	58 541
1922....	235	18 263	105	4 258	875	57 618	35 674	61.9	2 407	4.2	19 537	33.9	65 849
1923....	195	17 051	102	3 667	968	71 002	47 265	66.6	3 164	4.4	20 573	29.0	73 349
1924....	224	17 923	114	5 467	1 078	83 458	59 956	71.8	3 587	4.3	19 915	23.9	77 419
1925....	221	16 364	135	5 882	1 164	93 940	69 716	74.2	3 973	4.2	20 251	21.6	80 704
S u o m a l a i n e n s ä ä s t ö p a n k k i.													
1910....	83	833	36	679	324	3 709	3 300	89.0	298	8.0	111	3.0	11 447
1911....	104	969	38	331	390	4 347	3 896	89.6	325	7.5	126	2.9	11 146
1912....	78	551	40	202	428	4 696	4 254	90.6	307	6.5	135	2.9	10 971
1913....	135	727	53	248	510	5 175	4 691	90.6	346	6.7	138	2.7	10 148
1914....	83	774	53	310	540	5 639	5 147	91.3	346	6.1	146	2.6	10 444
1915....	70	858	58	711	552	5 786	5 316	91.9	328	5.7	142	2.4	10 482
1916....	168	3 366	135	2 022	585	7 130	6 631	93.0	344	4.8	155	2.2	12 187
1917....	149	3 989	131	2 029	603	9 090	8 423	92.7	376	4.1	291	3.2	15 074
1918....	76	2 204	116	1 260	563	10 034	9 418	93.9	351	3.5	265	2.6	17 822
1919....	153	4 095	84	891	632	13 238	11 572	87.4	464	3.5	1 202	9.1	20 947
1920....	142	2 328	141	737	633	14 829	12 477	84.2	909	6.1	1 443	9.7	23 464
1921....	154	5 415	84	1 627	703	18 617	15 621	83.9	969	5.2	2 027	10.9	26 482
1922....	205	5 892	93	1 583	815	22 926	19 434	84.8	1 068	4.6	2 424	10.6	28 129
1923....	179	6 259	97	1 517	897	27 668	23 649	85.5	1 255	4.5	2 764	10.0	30 845
1924....	144	3 919	82	1 130	959	30 457	25 483	83.7	1 500	4.9	3 474	11.4	31 760
1925....	146	4 954	93	1 752	1 012	33 659	28 650	85.1	1 626	4.8	3 383	10.1	33 260
S y ö w ä e n s ä ä s t ö p a n k k i.													
1910....	8	136	5	31	23	253	227	89.8	20	7.9	6	2.3	10 981
1911....	9	248	4	38	28	463	440	95.1	19	4.2	4	0.7	16 527
1912....	3	113	5	72	26	504	485	96.2	16	3.2	3	0.6	19 380
1913....	7	76	3	64	30	516	494	95.8	14	2.8	8	1.4	17 191
1914....	16	178	1	21	45	673	651	96.8	12	1.8	10	1.4	14 954
1915....	4	339	8	319	41	693	672	97.0	11	1.6	10	1.4	16 893
1916....	39	1 218	14	621	66	1 290	1 247	96.7	11	0.8	32	2.5	19 544
1917....	44	966	16	62	94	2 194	2 123	96.8	8	0.3	63	2.9	23 339
1918....	15	342	30	1 035	79	1 501	1 362	90.8	19	1.2	120	8.0	19 002
1919....	67	2 624	37	1 870	109	2 255	2 110	93.6	97	4.3	48	2.1	20 688
1920....	75	2 759	60	1 371	124	3 643	3 479	95.5	81	2.2	83	2.3	29 375
1921....	100	7 692	31	342	193	10 993	10 680	97.2	110	1.0	203	1.8	56 958
1922....	98	10 312	34	1 977	257	19 328	18 898	97.8	84	0.4	346	1.8	75 206
1923....	90	15 588	48	3 707	299	31 209	29 492	94.5	1 097	3.5	620	2.0	104 380
1924....	209	17 139	72	2 218	436	46 130	44 906	97.3	175	0.4	1 049	2.3	105 804
1925....	334	15 424	123	2 495	647	59 059	56 582	95.8	550	0.9	1 927	3.3	91 281

Jatkoa. Fortsättning.

År.	Rasafredlitteijä. Kassakreditiv.				Ronttohurantifopimuksia. Kontokurantkontrakt.						Befjellettä. Växlar.						
	Mönnetyjä. Beviljade.	Epetettyjä. Uppbröda.	Sittu muoben lopussa. Antal vid årets slut.	Sittu muoben lopussa. Uteslände vid årets slut.	Mönnetyjä. Beviljade.	Sittu muoben lopussa. Antal kontrakt.	Epetettyjä. Uppbröda.	Sittu muoben lopussa. Antal kontrakt.	Epetettyjä. Uppbröda.	Sittu muoben lopussa. Antal kontrakt.	Diskontorade.	Sittu. Antal.	1000 mk.	Sittu. Antal.	1000 mk.	Sittu. Antal.	1000 mk.

Helsingin säästöpankki. Helsingfors sparbank.

1920	50	.	24	26	3 699	2 877	822	—	—	—	—	—	—	—	—	—	—
1921	3	136	15	14	362	931	253	—	—	—	—	—	—	—	—	—	—
1922	3	40	4	13	133	201	185	—	—	—	—	—	—	—	—	—	—
1923	2	16	6	9	62	136	111	—	—	—	—	—	—	—	—	—	—
1924	3	3	2	10	118	81	148	—	—	—	—	—	—	—	—	—	—
1925	2	.	5	7	35	70	113	—	—	—	—	—	—	—	—	—	—

Sjööwäen säästöpankki.

1919	3	900	—	3	850	—	850	—	—	—	—	—	3	11	1	2	2	9		
1920	24	5 027	10	17	6 065	2 474	4 441	—	—	—	—	—	26	790	22	642	6	157		
1921	2	150	18	1	2 777	5 218	2 000	—	—	—	—	—	26	494	19	319	13	332		
1922	2	820	1	2	1 620	3 421	199	2	97	2	1 230	6 294	+ 5 064	309	10 552	301	7 304	21	3 580	
1923	4	1 845	3	3	2 329	1 685	843	4	2 297	4	2 978	12 802	+ 8 085	277	17 643	244	19 134	54	2 089	
1924	4	125	5	2	159	932	70	6	1 155	2	6 10	196	14 654	+ 12 543	660	30 634	634	28 939	80	3 784
1925	7	642	3	6	2 072	1 627	515	10	293	9	7	8 653	12 505	+ 16 395	645	35 869	690	32 654	35	6 999

235. Säästöpankkien nettovoitto ja omat rahastot vuosina 1910—25. Sparbankernas nettovinst och egna fonder åren 1910—25.

W u o f i. Å r.	Helsingin säästöpankki. Helsingfors sparbank.			Suomalainen säästöpankki.			Sjööwäen säästöpankki.			
	Rahast. voitto. Nettovinst.	Omat rahastot wuoben lopussa. Egna fonder vid årets slut.		Rahast. voitto. Nettovinst.	Omat rahastot wuoben lopussa. Egna fonder vid årets slut.		Rahast. voitto. Nettovinst.	Rahastot. Fonder.		
		Smf.	Fmk.		1)0/0.	Smf.		Fmk.	1)0/0.	Omat rahastot. Egna fonder.
1910	187 275	2 421 131	11.1	20 193	105 307	2.5	6 484	11 388	—	2.5
1911	226 917	2 648 049	11.4	29 496	134 803	2.8	63 871	75 259	—	11.3
1912	271 102	2 919 150	11.9	30 333	165 136	3.2	46	75 305	—	9.6
1913	223 508	3 027 658	11.2	28 202	193 338	3.3	5 599	80 904	—	7.0
1914	191 514	3 119 172	11.5	26 750	220 088	3.9	1 303	82 207	—	7.7
1915	213 011	3 332 183	11.0	17 278	237 366	3.6	786	82 993	—	5.8
1916	142 653	3 423 936	10.9	48 959	286 325	3.3	11 530	94 523	—	5.0
1917	163 966	3 517 901	10.2	62 144	348 468	3.0	22 862	117 385	—	3.7
1918	45 580	3 503 482	8.8	63 311	395 279	3.0	14 026	131 411	—	5.9
1919	-131 285	3 372 197	6.7	40 576	435 855	2.7	49 657	164 904	15 000	4.8
1920	14 400	3 386 597	5.8	3 110	438 965	2.3	82 225	263 294	20 000	3.3
1921	151 652	3 538 249	5.1	62 639	501 604	2.3	136 714	400 007	30 000	3.3
1922	476 019	4 014 268	4.9	101 664	603 268	2.3	233 681	633 688	45 000	3.8
1923	559 605	4 573 873	4.9	181 626	784 895	2.5	3 324 352	3 958 040	60 000	14.6
1924	467 926	5 041 799	4.7	315 481	1 100 375	3.2	664 568	4 577 609	105 000	10.9
1925	713 031	5 870 631	5.1	460 652	1 561 027	4.3	925 368	5 427 976	150 000	9.7

1) Säästöpankin jäsenien saamista. 2) Kiinteistöjen kirjattu arvo erotettiin Smf:lla 3 112 842: —, josta määräsä Smf. 3 042 988: — siirrettiin eri rahastoon.

1) Av insättarnas tillgodohavanden. 2) Fastigheternas bokförda värde höjdes med Fmk 3 112 842: —, av vilket belopp Fmk 3 042 988: — överfördes till en ny fond.

236. Uudet säästöönpanijat säästöpankeissa, ryhmitettyinä sukupuolen ja iän sekä säädyn tai ammatin mukaan, vuonna 1925.

Nya insättare vid sparbankerna, grupperade efter kön och ålder samt stånd eller yrke, år 1925.

Säästöönpanijain säädyt tai ammatti. Insättarnas stånd eller yrke.	Helsingin säästöpankki. Helsingfors sparbank.				Suomalainen säästöpankki.				Työväen säästöpankki.				Kaikki säästöpankit. Samtliga sparbanker.			
	Män.	Kvinnor.	Staffa. Barn.	Staffa. Barn.	Män.	Kvinnor.	Staffa. Barn.	Staffa. Barn.	Män.	Kvinnor.	Staffa. Barn.	Staffa. Barn.	Män.	Kvinnor.	Staffa. Barn.	Staffa. Barn.
Virkamiehiä ja vapaiden ammattien harjoittajia. Tjänstemän och idkare av fria yrken	111	135	139	385	27	16	65	108	41	33	61	135	179	184	265	628
Salonomistajia ja tilallisia sekä maatilanvuokraajia. Gärdägare och hemmansägare samt arendatorer	25	15	8	48	6	5	10	21	16	8	5	29	47	28	23	98
Raappiatta, käsityöläisiä ja muita itsenäisiä liikeharjoittajia. Handlande, hantverkare samt övriga självständiga näringsidkare	70	88	118	276	36	27	26	89	238	230	324	792	344	345	468	1 157
Liitealalla toimivaa henkilökuntaa. Tjänstepersonal vid affärsföretag	54	144	98	296	26	56	39	121	158	114	140	412	238	314	277	829
Yleisesjä palveluksessa ja yhteistyöissä laitoksissa toimivaa palveluskuntaa. Betjante i allmän tjänst eller vid enskilda inrättningar	185	126	157	468	24	22	21	67	77	26	176	279	286	174	354	814
Torppareita ja maanviljelystyöväteä. Torpare och jordbruksarbetare	44	23	30	97	1	1	1	3	42	7	9	58	87	31	40	158
Työväteä teollisuuslaitoksissa. Arbetare vid industriella inrättningar	133	99	185	417	23	6	15	44	287	115	264	666	443	220	464	1 127
Muuta työväteä. Övriga arbetare	164	159	233	556	40	17	55	112	724	239	822	1 785	928	415	1 110	2 453
Palvelijoita. Tjänare	1	331	5	337	—	116	3	119	—	258	23	281	1	705	31	737
Korkeampaa opetusta nauttivaa nuorisoa. Ungdom, åtnjutande högre undervisning	29	9	—	38	7	4	—	11	13	6	—	19	49	19	—	68
Muita henkilöitä. Övriga personer	17	10	—	27	42	112	26	180	29	97	71	197	88	219	97	404
Henkilöllisiä säästöönpanijoita yhteensä. <i>Summa personliga insättare</i>	833	1 139	973	2 945	232	382	261	875	1 625	1 133	1 895	4 653	2 690	2 654	3 129	8 473
Yhdistyksiä ja rahastoja. <i>Föreningar och fonder</i>	—	—	—	27	—	—	—	25	—	—	—	122	—	—	—	174
Kaikki säästöönpanijat. Samtliga insättare	833	1 139	973	2 972	232	382	261	900	1 625	1 133	1 895	4 775	2 690	2 654	3 129	8 647

Muist.: Ammattiryhmitystä ei eri säästöpankeissa ole toimitettu täysin yhdenmukaisesti.

Anm.: Yrkesfördelningen har i de olika sparbankerna icke uppgjorts efter fullt enhetliga principer.

237. Säästöpanoerät säästöpankkeihin, ryhmitettyinä fuurutensa mukaan, vuosina 1910—25.

Insättningsposterna i sparbankerna, fördelade efter storlek, åren 1910—25.

W u o f i. Å r.	Säästöpanoerä.								Yhteensä. Summa.
	50 mk. ja pienempiä. 50 mk och därunder.	51—100 mk.	101—200 mk.	201—500 mk.	501—1 000 mk.	1 001—2 000 mk.	2 001—5 000 mk.	5 000 mk:aa suurempia. Över 5 000 mk.	
1925.									
Helsingin säästöpankki. Helsingfors sparbank	4 493	4 649	3 935	8 790	7 138	3 777	2 548	943	36 273
Suomalainen säästöpankki	1 356	1 511	1 443	3 260	2 481	1 331	910	290	12 582
Työväen säästöpankki	3 407	2 228	2 383	6 394	5 394	3 083	2 191	1 098	26 178
Yhteensä. Summa	9 256	8 388	7 761	18 444	15 013	8 191	5 649	2 331	75 033
1924.....	8 197	7 429	7 791	15 354	13 978	8 047	5 078	2 356	68 230
1923.....	8 109	7 090	20 247		11 786		11 959		59 191
1922.....	9 054	6 514	17 601		9 777		9 456		52 402
1921.....	9 358	6 165	16 644		8 394		7 713		48 274
1920.....	11 562	6 336	15 991		7 343		6 438		47 670
1915.....	20 444	8 197	11 559		2 386		1 594		44 180
1910.....	23 937	11 365	12 192		1 682		754		49 930

238. Säästöpanot ja säästöastot postisäästöpankeissa ¹⁾ vuosina 1900—25. Insättningar och uttagningar i postsparbankerna ¹⁾ åren 1900—25.

Postisäästöpankkeja. Postsparbanker.	Säästöpanoja. Insättningar.		Säästöastot. Uttagningar.			Enemmän säästöpanoja (+) tai säästöastot (-) ja (-). Överskott av insättningar (+) eller uttagningar (-).	
	Lutu. Antal.	Määrä. Belopp.	Lutu. Antal.	Määrä. Belopp.		Gml. Fmk.	piä. pi.
		Gml. Fmk.		Gml. Fmk.	piä. pi.		
1925.							
Helsinki, pääkonttori. Helsingfors, huvudkontoret	7 253	5 233 848	9 824	7 462 973	97	-2 229 125	97
Helsingin haaraosasto I. Helsingfors filial I	1 788	783 632	1 079	734 938	95	+ 48 693	05
Helsingin haaraosasto II. Helsingfors filial II	635	399 012	405	214 414	22	+ 184 597	78
Kallio. Berghäll	1 110	507 701	751	507 311	39	+ 389	61
Töölö. Töölö	543	236 485	260	109 905	83	+ 126 579	17
Vallila. Vallgård	187	35 415	67	13 138	65	+ 22 276	35
Fredriksperi. Fredriksberg	183	105 273	126	70 584	99	+ 34 688	01
Räpylä. Kottby	108	25 463	26	8 419	78	+ 17 043	22
Suomenlinna. Sveaborg	215	91 983	176	92 393	76	- 410	76
Yhteensä. Summa	12 022	7 418 812	12 714	9 214 081	54	-1 795 269	54
1924.....	12 424	8 117 691	11 628	8 728 464	07	- 610 773	07
1923.....	11 733	7 006 841	9 909	6 838 176	87	+ 168 664	13
1922.....	11 119	6 698 275	8 102	5 051 773	10	+ 1 646 501	90
1921.....	10 829	6 121 944	7 682	3 969 859	97	+ 2 152 084	03
1920.....	10 368	4 864 800	5 487	1 846 637	50	+ 3 018 162	50
1915.....	7 887	925 625	4 212	425 922	39	+ 499 702	61
1910.....	6 589	265 196	3 563	338 805	42	- 73 609	42
1905.....	6 520	180 404	3 333	231 530	01	- 51 126	01
1900.....	5 630	144 277	1 856	147 150	78	- 2 873	78

¹⁾ Ratjo alaw. 1 tauf. 220.

¹⁾ Se noten 1 till tab. 220.

239. Katkaus pörssin toimintaan vuosina 1912—25 ').

Table with multiple columns detailing stock market transactions, including 'Arwopaperipörssin jätentä' and 'Suutokaupalla'. Rows represent years from 1912 to 1925.

1) Arwopaperipörssi aloitti toimintansa lokat. 7 p:nä 1912; elot. 4 p:nä 1914 maalisk. 8 p:nä 1915 ja tefäl. 1 p:nä syysk. 1 p:nä wilmemaintunna vuonna oli pörssi suljettuna. ... 2) Tähän sisältyy 270 oikeutta uusin osakkeiden merkintään.

Översikt av börsens verksamhet åren 1912—25 ').

Table with multiple columns detailing stock market transactions, including 'Inkomst', 'Balans', and 'Nettovinst'. Rows represent months from January to December.

1) Fondbörsen begynte sin verksamhet den 7 okt. 1912; från den 4 aug. 1914 till den 8 mars 1915 samt från den 1 juni till den 1 sept. sistnämnda år var börsen stängd. ... 2) Här ingår 270 rättigheter till teckning av nya aktier.

240. Osakkeiden myynti arwopaperipörssissä vuonna 1925, kuukausittain.

Table showing monthly sales of shares in the stock exchange for the year 1925. Columns include 'Kuukausi', 'Määrä', and 'Kursi'.

Försäljningen av aktier å fondbörsen år 1925, månadsvis.

Table showing the sale of shares on the fund exchange for the year 1925, by month. Columns include 'Försäljningsföremål', 'Mängd', and 'Kurs'.

241. Obligationoiden myynti arvopaperipörsissä vuonna 1925, kuukausittain;
lättaus vuosin 1921—24.

Försäljningen av obligationer å fondbörsen år 1925, månadsvis; översikt för
åren 1921—24.

Vuosi ja kuukausi.	Belkon. Statens.			Runtain. Kommuners.			Muut. Andra.			Kaikki Samtliga.		
	Obligationoiden Nominaalvärde.	Obligationoiden Salvårde.	Kursvärde.	Obligationoiden Nominaalvärde.	Obligationoiden Salvårde.	Kursvärde.	Obligationoiden Nominaalvärde.	Obligationoiden Salvårde.	Kursvärde.	Obligationoiden Nominaalvärde.	Obligationoiden Salvårde.	Kursvärde.
1925.												
Tammik. Jan.	680.0	460.4	67.7	840.0	554.5	66.0	—	—	—	1 520.0	1 014.9	66.8
Helmi. Febr.	1 210.0	882.4	72.9	—	—	—	—	—	—	1 210.0	882.4	72.9
Maalisk. Mars	1 075.0	790.0	73.5	—	—	—	370.0	247.5	66.9	1 445.0	1 037.5	71.8
Huhtik. April	1 509.5	1 109.1	73.5	400.0	275.0	68.8	645.0	438.1	67.9	2 554.5	1 822.2	71.3
Toukok. Maj	778.8	577.8	74.2	—	—	—	25.0	18.3	73.2	803.8	596.1	74.2
Kesäk. Juni	1 429.5	1 167.4	81.7	—	—	—	—	—	—	1 429.5	1 167.4	81.7
Heinäk. Juli	2 067.3	1 566.4	75.8	1 500.0	1 095.0	73.0	135.0	100.9	74.7	3 702.3	2 762.3	74.6
Elo. Aug.	567.0	420.2	74.1	—	—	—	10.0	7.5	75.0	577.0	427.7	74.1
Syysk. Sept.	367.0	302.9	82.5	—	—	—	28.0	27.4	97.9	395.0	330.3	83.6
Lo. Okt.	5 025.8	4 041.8	80.4	—	—	—	—	—	—	5 025.8	4 041.8	80.4
Marrask. Nov.	969.2	829.4	85.6	—	—	—	163.0	131.5	80.7	1 132.2	960.9	84.9
Jouluk. Dec.	1 455.5	1 220.9	83.9	—	—	—	55.0	46.8	85.1	1 510.5	1 267.7	83.9
Koko vuosi.	17 134.4	13 368.7	78.0	2 740.0	1 924.5	70.2	1 431.0	1 018.0	71.1	21 305.4	16 311.2	76.6
<i>Hela året</i>												
1924	7 163.5	5 217.2	72.8	610.0	559.8	91.7	1 464.0	1 006.1	68.7	9 237.5	6 782.9	73.4
1923	7 567.2	6 110.2	80.7	180.0	173.8	96.4	991.0	722.2	72.9	8 738.2	7 006.0	80.2
1922	11 600.9	9 074.2	78.2	222.0	170.4	76.8	11 182.0	8 305.1	74.3	23 004.9	17 549.7	76.3
1921	9 874.9	7 443.9	75.4	1 388.5	1 332.9	96.0	276.5	162.4	58.7	11 539.9	8 939.2	77.5

242. Eri osafelajien myynti arvopaperipörsissä vuosina 1912—25.

Försäljningen av aktier av olika slag å fondbörsen åren 1912—25.

Vuosi.	Panktiojakeita. Bankaktier.			Vakuutus- ojakeita. Försäkringsaktier.			Kulutuslaitosojakeita. Kommunikationsaktier.			Teollisuusojakeita. Industriaktier.			Eteläisiä ojakeita. Diverse aktier.		
	Antal.	kuulu. 1 000 mk.	Salvårde 1 000 mk.	Antal.	kuulu. 1 000 mk.	Salvårde 1 000 mk.	Antal.	kuulu. 1 000 mk.	Salvårde 1 000 mk.	Antal.	kuulu. 1 000 mk.	Salvårde 1 000 mk.	Antal.	kuulu. 1 000 mk.	Salvårde 1 000 mk.
1912	4 960	1 360.9	61	33.5	192	135.2	133	67.4	4	2.5					
1913	6 792	1 898.2	77	43.9	210	138.9	195	183.2	432	272.8					
1914	5 639	1 818.1	53	23.4	135	90.9	26	6.8	164	55.9					
1915	5 894	2 031.1	141	55.0	1 202	864.4	2 132	1 048.6	553	165.0					
1916	91 992	41 618.5	665	344.4	11 250	19 142.2	70 813	114 664.7	22 396	14 391.4					
1917	166 265	78 134.7	534	292.7	18 263	37 637.5	120 590	155 605.8	49 720	25 582.0					
1918	865 630	398 926.8	692	396.3	34 482	64 383.2	357 520	411 176.7	121 640	48 082.4					
1919	830 454	285 169.0	855	319.3	33 359	55 596.9	310 855	263 441.5	232 370	59 462.3					
1920	805 027	198 943.8	997	669.6	43 141	63 682.3	397 550	389 396.1	195 485	33 556.8					
1921	871 205	119 719.2	306	174.1	20 066	10 971.4	148 012	69 396.3	149 449	8 685.9					
1922	691 212	79 934.6	907	505.7	6 137	5 045.5	123 199	30 570.8	53 921	2 275.6					
1923	606 208	87 332.4	501	196.0	6 347	5 425.7	112 143	35 563.7	89 366	2 684.6					
1924	620 426	72 755.2	978	390.3	5 693	2 946.8	113 186	33 846.1	68 753	2 346.0					
1925	461 084	63 642.8	912	729.9	5 354	3 632.0	149 323	57 192.1	56 653	3 990.9					

243. Valuuttapörsin vaihto vuonna 1925.

Omsättningen på valutabörsen år 1925.

Ruukausi. Månad.		Rubanfia. Tusental.											Yhteensä, Smf. Totalvärde i Fmk.							
		Dollars.	Gollareja.	Punda.	Svenska kronor.	Franska francs.	Engliska funtina.	Belg. francs.	Spj. frangja.	Portug. frangja.	Floriner.	Sveits. francs.		Österrik. kronor.	Norska kronor.	Danska kronor.	Engliska funtina.	Tyska mark.	Österrik. mark.	Estl. mark.
Tammikuu.	Januari	555	34.5	170	—	—	55	10	—	90	—	—	—	—	—	—	—	—	—	32 004 725
Helmituu.	Februari	560	49.0	255	—	—	55	30	50	20	100	—	—	—	—	—	—	—	—	36 747 975
Maaliskuu.	Mars	530	16.0	182	300	100	15	10	20	90	10	—	—	—	—	—	—	—	—	28 008 025
Huhtikuu.	April	565	41.0	616	50	20	80	35	70	80	10	—	—	—	—	—	—	—	—	39 622 225
Toukokuu.	Maj	170	27.0	599	34	80	110	—	—	75	10	—	—	—	—	—	—	—	—	20 964 670
Kesäkuu.	Juni	480	38.5	245	50	—	100	—	—	80	105	—	—	—	—	—	—	—	—	32 152 800
Heinäkuu.	Juli	170	43.0	313	450	—	75	—	—	95	215	—	—	—	—	—	—	—	—	22 968 700
Elokuu.	Augusti	135	40.0	220	—	70	15	—	—	80	50	—	—	—	—	—	—	—	—	16 883 675
Syyskuu.	September	125	74.0	230	—	—	—	—	—	190	100	110	—	—	—	—	—	—	—	25 236 705
Lothuu.	Oktober	730	168.0	800	245	—	40	10	60	60	40	—	—	—	—	—	—	—	—	72 430 200
Marraskuu.	November	575	101.5	390	275	—	415	—	45	120	30	400	—	—	—	—	—	—	—	55 457 475
Joulukuu.	December	647	124.5	398	400	20	290	140	25	85	365	—	—	—	—	—	—	—	—	64 737 450
Yhteensä. Summa		5 242	757.0	4 418	1 804	290	1 250	235	715	1 090	675	400	447 214 625							

244. Protestatut vekselit vuonna 1925, kuukausittain; katkaus vuosin 1905—24.

Protesterade växlar år 1925, månadsvis; översikt för åren 1905—24.

Ruukausi. Månad.		Wekselit. Växlar.		Trattor. Trattor.		Yhteensä. Summa.		Wuosi. År.	Wekselit ja trattor. Växlar och trattor.	
		Eutu. Antal.	Määrä, Smf. Belopp, Fmk.	Eutu. Antal.	Määrä, Smf. Belopp, Fmk.	Eutu. Antal.	Määrä, Smf. Belopp, Fmk.		Eutu. Antal.	Määrä, Smf. Belopp, Fmk.
1925.								1905	868	723 714
Tammikuu.	Januari	111	967 697	57	167 557	168	1 135 254	1910	1 576	1 945 425
Helmituu.	Februari	96	1 532 471	59	237 888	155	1 770 359	1915	842	1 056 272
Maaliskuu.	Mars	111	913 561	48	477 507	159	1 391 068	1916	272	360 164
Huhtikuu.	April	152	815 775	39	137 278	191	953 053	1917	176	654 797
Toukokuu.	Maj	141	1 184 219	39	120 198	180	1 304 417	1918	489	2 651 255
Kesäkuu.	Juni	123	725 085	49	152 381	172	877 466	1919	542	6 093 291
Heinäkuu.	Juli	111	681 097	45	148 054	156	829 151	1920	558	46 983 164
Elokuu.	Augusti	99	857 682	52	120 031	151	977 713	1921	1 037	8 395 967
Syyskuu.	September	103	946 289	37	231 304	140	1 177 593	1922	1 129	13 504 570
Lothuu.	Oktober	87	1 527 907	69	441 290	156	1 969 197	1923	1 015	14 107 843
Marraskuu.	November	103	861 056	41	122 675	144	983 731	1924	2 243	19 070 225
Joulukuu.	December	94	503 709	58	190 899	152	694 608			
Yhteensä. Summa		1 331	11 516 548	593	2 547 062	1 924	14 063 610			

Muist.: Sitä paitsi protestattiin w. 1923 10 sheckkiä (arwo 87 406 markkaa) sekä w. 1925 1 sheckkiä (arwo 35 000 markkaa) ja 4 kuittia (arwo 16 308 markkaa).

Anm.: Dessutom protesterades år 1923 10 checker (värde 87 406 mark) samt år 1925 1 check (värde 35 000 mark) och 4 kvitton (värde 16 308 mark).

246. Työhaemurffa kaupungin työnvälitystoimistosja vuosina 1916—25, kuukausittain.
Arbetsansökningar å stadens arbetsförmedlingsbyrå åren 1916—25, månadsvis.

Kuukausi. Månad.	Työhaemurffa. Arbetsansökningar.										Äntettyjä paikkoja 100 työhaemurffasta kohti. Besatta platser på 100 arbetsansökningar.									
	1916.	1917.	1918.	1919.	1920.	1921.	1922.	1923.	1924.	1925.	1916.	1917.	1918.	1919.	1920.	1921.	1922.	1923.	1924.	1925.
Miehet. Män.																				
Tammikuu. Jan. . .	1 355	931	3 948	1 877	1 481	1 512	1 722	1 092	1 094	2 052	85.0	59.3	59.1	41.7	30.3	15.7	13.4	27.3	54.9	22.6
Helmiuu. Febr. . .	1 074	713	3 278	1 906	1 277	1 851	1 772	1 152	950	2 026	63.3	57.2	32.9	51.0	36.2	22.5	9.3	29.7	47.1	25.6
Maaliskuu. Mars. . .	880	855	1 133	1 509	1 075	1 595	1 693	955	963	1 852	50.3	61.9	40.8	56.4	36.3	16.9	9.1	31.4	49.9	28.3
Huhtikuu. April. . .	768	1 431	1 916	1 240	948	1 201	1 357	761	779	1 393	65.2	70.3	18.8	42.2	40.6	22.7	12.8	41.9	39.4	32.7
Toukokuu. Maj . .	1 125	694	1 667	1 168	930	929	1 381	996	851	1 247	95.0	52.3	57.6	58.6	51.7	29.0	40.0	73.1	77.4	46.8
Kesäkuu. Juni . .	812	652	1 044	944	731	755	1 003	1 178	723	1 098	94.3	45.6	66.0	45.3	61.3	35.8	87.6	85.4	98.9	43.3
Heinäkuu. Juli . .	533	1 307	881	798	617	699	649	538	490	770	82.0	45.0	68.8	48.2	53.8	23.3	45.8	62.1	74.5	40.1
Elokuu. Aug. . .	436	3 595	785	784	606	782	728	667	633	798	81.4	45.3	52.5	37.4	41.1	23.5	56.2	60.7	64.3	38.7
Syyskuu. Sept. . .	421	1 532	797	907	741	889	687	720	896	1 199	77.9	52.9	59.0	48.6	43.2	30.1	54.4	72.2	61.7	37.0
Lokakuu. Okt. . .	551	1 182	958	882	767	843	946	732	877	1 331	74.0	47.7	59.9	50.3	44.9	29.1	46.4	70.4	48.2	27.4
Marraskuu. Nov. . .	649	1 319	1 023	831	884	1 340	950	680	902	1 745	71.6	43.7	51.0	36.9	41.2	23.2	36.5	63.1	30.9	28.0
Joulukuu. Dec. . .	470	2 777	947	820	850	1 164	748	591	948	1 565	80.6	56.9	38.2	40.6	27.3	23.5	32.8	62.9	28.2	33.9
Koko vuosi. Hela året	1) 8 282	1) 13 738	1) 15 381	1) 10 905	1) 8 758	1) 8 960	1) 9 008	1) 8 315	1) 8 348	1) 12 227	84.3	64.9	57.4	59.1	50.9	35.5	47.4	67.0	65.9	44.7
Raiset. Kvinnor.																				
Tammikuu. Jan. . .	862	707	1 587	1 885	1 214	1 443	1 404	1 245	1 587	2 009	60.7	64.6	23.1	41.1	61.2	40.8	45.5	64.3	76.1	44.8
Helmiuu. Febr. . .	754	665	2 281	1 692	1 091	1 384	1 280	1 283	1 443	2 068	61.3	71.4	19.4	32.2	53.3	39.2	47.1	64.8	62.9	49.6
Maaliskuu. Mars. . .	897	672	2 169	1 567	1 180	1 412	1 491	1 335	1 507	2 037	67.2	64.1	25.9	34.9	60.1	44.2	58.9	72.7	63.9	55.8
Huhtikuu. April. . .	826	852	2 138	1 677	1 229	1 623	1 438	1 314	1 742	2 424	68.0	64.0	23.9	44.8	61.4	52.7	67.2	77.5	69.3	60.2
Toukokuu. Maj . .	1 121	971	2 591	1 434	1 301	1 498	1 814	1 755	2 146	2 362	72.8	68.4	30.6	55.6	73.1	65.2	67.3	78.3	82.0	66.6
Kesäkuu. Juni . .	798	701	2 437	1 170	1 181	1 197	1 645	1 443	1 979	2 187	81.1	72.2	24.8	66.4	77.7	62.5	74.7	80.6	74.5	64.5
Heinäkuu. Juli . .	625	594	2 235	1 095	1 099	949	1 153	1 175	1 600	1 694	71.2	70.4	22.3	49.6	71.3	59.2	71.8	71.4	72.3	63.2
Elokuu. Aug. . .	984	1 525	1 597	1 129	1 425	1 634	1 768	1 579	2 065	2 443	66.2	37.2	51.4	64.7	66.0	57.8	68.9	79.9	75.6	63.3
Syyskuu. Sept. . .	1 200	1 540	1 751	1 972	1 806	2 051	2 039	1 947	2 844	2 815	70.6	50.5	54.4	54.6	70.2	62.0	69.1	76.2	65.8	62.7
Lokakuu. Okt. . .	948	1 460	1 717	1 708	1 589	1 629	1 881	1 907	2 263	2 517	63.1	40.8	67.7	52.5	60.0	58.9	68.5	72.9	62.3	56.9
Marraskuu. Nov. . .	753	1 131	1 496	1 336	1 552	1 552	1 531	1 746	1 949	2 040	61.9	31.2	56.6	55.3	54.5	50.2	62.6	65.2	54.0	52.9
Joulukuu. Dec. . .	475	1 266	1 091	794	945	897	968	1 018	1 396	1 375	77.3	33.8	54.5	65.7	61.4	63.3	66.1	76.6	59.1	66.8
Koko vuosi. Hela året	1) 9 503	1) 10 178	1) 17 139	1) 14 578	1) 13 992	1) 14 838	1) 16 370	1) 16 385	1) 20 452	1) 22 119	73.5	61.1	47.6	59.7	71.7	63.5	72.6	79.7	75.8	69.3

1) Bert. afsw. fim. 252. 1) Jmfr. noten å sid. 253.

247. Työnseisaukset vuosina 1907—25, kuukausittain.
Arbetsinställelser åren 1907—25, månadsvis.

Vuosi. År.	Tammikuu. Januari.	Elokuu. Augusti.	Syyskuu. September.	Lokakuu. Oktober.	Marraskuu. November.	Joulukuun. December.	Yhteensä. Summa.	Gittä: Därav:	
								Paikallisia. Lokala.	Roskivat myös muuta paikka- tuntia. Berörde även andra orter.
1907.....	—	—	—	—	—	—	15	14	—
1908.....	2	—	—	—	—	—	11	11	—
1909.....	2	—	—	—	—	—	2	2	—
1910.....	—	—	—	—	—	—	10	10	—
1911.....	2	—	—	—	—	—	7	5	2
1912.....	2	—	—	—	—	—	10	10	—
1913.....	—	—	—	—	—	—	4	4	—
1914.....	—	—	—	—	—	—	2	2	—
1915.....	—	—	—	—	—	—	—	—	—
1916.....	—	—	—	—	—	—	—	—	—
1917.....	—	—	—	—	—	—	69	68	1
1918.....	2	—	—	—	—	—	2	2	—
1919.....	—	—	—	—	—	—	6	6	—
1920 2).....	—	—	—	—	—	—	4	34	—
1921.....	—	—	—	—	—	—	15	15	—
1922.....	—	—	—	—	—	—	4	4	—
1923.....	—	—	—	—	—	—	8	8	—
1924.....	—	—	—	—	—	—	9	9	—
1925.....	—	—	—	—	—	—	8	8	—

248. Paikalliset työnseisaukset vuosina 1907—25, ryhmitettyinä niiden kestävyyden mukaan.

Lokala arbetsinställelser åren 1907—25, fördelade efter deras varaktighet.

Vuosi. År.	Työnseisaukset, joiden pituus oli Arbetsinställelser, som varade								Yhteensä tyhji- seisaukset. Summa arbets- inställelser.	Ennetettyjä työpäiviä. Förlorade arbetsdagar.		Keskikokkeuden kestävyys, päivinä. Varaktighet i medel- tal, dagar.	Keskikokkeuden kestävyys, päivinä. Varaktighet i medel- tal, dagar.
	7 högst	8— 14	15— 21	22— 30	31— 60	61— 90	91— 120	enemmän kuin 120 över 120		Absoluit antali.	Keskikokkeuden kestävyys per arbets- inställelser.		
1907....	4	4	—	1	2	1	—	—	2	14	68 972	5 747.7	20.4
1908....	6	2	—	1	1	1	—	—	—	11	13 305	1 209.5	16.2
1909....	—	—	1	—	—	—	—	1	—	2	221 663	110 831.5	74.5
1910....	4	1	1	—	1	1	—	—	1	10	87 650	9 738.9	30.3
1911....	2	—	1	1	—	1	—	—	—	5	3 592	718.4	22.6
1912....	4	1	1	—	1	2	—	—	—	10	363 357	36 335.7	33.4
1913....	2	—	—	—	1	—	—	—	—	4	4 485	1 495.0	19.0
1914....	—	—	—	1	—	1	—	—	—	2	7 285	3 642.5	46.0
1915....	—	—	—	—	—	—	—	—	—	—	—	—	—
1916....	—	—	—	—	—	—	—	—	—	—	—	—	—
1917....	25	14	9	5	7	4	2	2	—	68	196 393	2 888.1	23.2
1918....	2	—	—	—	—	—	—	—	—	2	98	49.0	1.0
1919....	2	—	1	—	1	2	—	—	—	6	42 324	7 054.0	33.5
1920 2)....	17	8	1	1	5	1	—	1	—	34	157 914.5	4 644.5	17.1
1921....	9	1	1	1	2	—	—	—	—	15	10 492	699.5	18.7
1922....	2	—	1	—	—	—	1	—	—	4	21 180	5 295.0	47.3
1923....	3	1	1	—	3	—	—	—	—	8	140 056	17 507.0	22.2
1924....	2	2	—	1	3	1	—	—	—	9	18 987	2 109.7	29.9
1925....	4	3	—	—	—	—	—	1	—	8	29 546	3 693.3	39.9

1) Taul. 258—260 ei sisällä 2 yleistä kunnallislaktoa. 2) Tietoja puuttuu yhdestä työnseisauksesta.
1) I tab. 258—260 ingår ej 2 allmänna kommunalstrejker. 2) Uppgifter saknas om en arbetsinställelse.

Muist.: Työnseisaukset ovat lasketut siihen kuukauteen ja vuoteen, jolloin ne alkoivat.
Anm.: Arbetsinställelserna ha hänförts till den månad och det år, då de började.

253. Tapaturmawakuutuslain alaiset ammattiliitteen ja yritykset, niiden työntekijät Yrkesdrifter och företag, på vilka olycksfallsförsäkringslagen äger tillämpning, deras

Table with columns for 'Toimintalaaji Verksamhetsart.', 'Suositun työntekijöiden', 'Simoitettuja uusia', and rows for various industries like 'Rone- ja sepänpajat', 'Metallin jalostus', etc., covering years 1923 and 1922-1918.

ja sattuneet tapaturmat sekä vahingonkorvausten järjestelyt vuosina 1918—23. arbetare samt inträffade olycksfall ävensom skadestandsregleringar åren 1918—23.

Table with columns for 'Wahingonkorvausten järjestelyt', 'Skadestandsregleringar', and rows for various industries, including columns for 'kuoleman ddsfall', 'pysyvään työttömyyden', etc., covering years 1923 and 1922-1918.

1) Se lukumäärä työntekijä, joka olisi tarvittu suorittamaan työsä vuoden läpeensä toistiasa suorittettu työpäivämäärä. 2) Näissä tapauksissa on voitu myöntää myös sairausapua. 3) 2 vahingonkorvausta lopullisesti, muut väliaikaisesti järjestetty juraawana vuonna. 4) 1 vahingonkorvaus lopullisesti, muut väliaikaisesti järjestetty juraawana vuonna. 5) Oitaistuja tietoja.

1) Det antal arbetare, som hade erfordrats för att vid arbete året runt förrätta det faktiskt utförda antalet arbetsdagar. 2) I dessa fall har även bidrag för sjukvårdskostnadernas bestridande kunnat beviljas. 3) 2 skadestånd slutligt, de övriga temporärt fastställda följande år. 4) 1 skadestånd slutligt, de övriga temporärt fastställda följande år. 5) Rättad siffra.

Jatkoa. Fortsättning.

1 a	30	31	32	33	34	35	36	37	38	39	40	41
Bamman laatu. Skadans beskaffenhet.	Faremin ilmoittamaton tapaus. Tilinangen ej närmare angiven.			Gen förhållna ett ämne för främste on förbrunnit tai pöytäla. På grund av att andra laget eller läsket dörbrust, kullialit eller givt vika.			Yhteensä Summa.			Yhteensä Summa.		
	Smita tapaukita. Övriga fall.			Yhteensä Summa.			Yhteensä Summa.			Yhteensä Summa.		
1923.												
Wammoja (minkälaat. tahansa), joista seurasi tuolema. Skada (av vad slag den än varit) som lett till döden	—	—	—	1	3	—	4	—	—	—	—	8
Myrkytys, josta ei seurannut tuolema. Förgiftning, som ej lett till död	—	—	—	—	—	—	—	—	—	2	—	3
Palowammoja. Brännskada	—	—	—	—	—	—	—	—	—	1	—	40
Utvojen tai päättallon wammoja. Hjärna eller huvudskal skadad	2	4	11	—	7	1	8	2	—	—	—	28
Muunlaatuista pään wammoja ¹⁾ ; leuan tai taulan wammoja. Huvudskada av annat slag ¹⁾ ; käk- eller halsskada	—	—	—	—	—	—	—	—	1	—	1	6
Korwan wammoja. Öronskada	—	—	—	—	2	—	2	—	—	—	—	2
Silmän wammoja. Ögonskada	—	—	—	—	—	1	1	1	—	4	1	31
Harjojen tai selkärangan wammoja. Skuldror eller ryggrad skadade	—	1	3	3	2	4	9	2	—	1	—	23
Rästwarren wammoja. Armskada	1	1	6	—	3	7	10	2	—	5	—	37
Räden tai fornen wammoja. Hand- eller finger-skada	6	4	19	—	4	17	21	35	4	59	2	365
Ruhkojen tai rintatehän wammoja. Lungor eller bröstskorg skadade	2	—	3	3	8	5	16	3	2	4	—	32
Wattapohjan tai siläläisten elinten wammoja. Skada i underlivet eller dithörande organ	—	—	1	1	1	—	2	—	—	—	—	5
Jalan tai jalkaterän wammoja. Ben- eller fotskada	8	15	67	6	21	29	56	19	3	12	1	204
Yleisiä ruhje- ja puristuswammoja; ruhjewammoja. Allmänna kross- och klännings-skador; kontusioner	—	—	8	1	11	6	18	2	1	3	—	41
Wenähdyksiä tai kokuwammoja. Bräck eller försträckning	—	—	—	—	2	4	6	12	—	—	—	20
Ihowammoja ja lihahaawoja. Hudskada och kötsär	—	—	—	—	—	—	—	—	—	—	—	—
Monipuolista wammoja. Komplicerad skada	—	1	2	—	3	—	3	—	—	—	—	7
Muunlaatuista wammoja. Skada av annat slag	—	—	—	—	—	—	—	—	—	—	—	1
Laadultaan tuntemattomia wammoja. Skada av okänt slag	—	—	—	—	—	—	—	—	—	—	—	18
Yhteensä. Summa	19	26	120	15	67	74	156	78	11	91	23	871
1922	20	15	96	19	46	51	116	82	3	49	26	648
1921	23	5	84	8	37	45	90	79	3	73	10	635
1920	26	9	105	18	43	47	108	93	4	92	12	797
1919	10	6	39	8	17	30	55	47	—	33	8	389
1918	18	1	38	5	15	12	32	21	—	25	5	302

1) Paitsi korwa- ja silmäwammoja.

1) Utom öron- och ögonskador.

255. Wuodelta 1923 ilmoitetut tapaturmat, luokausittain sekä wahingoittuneiden sukupuolen, iän ja sairausajan pituuden mukaan ryhmitettyinä; lopullisesti järjestetyt invaliditeettikorvaukset invaliditeettiasteen mukaan.

Anmälda olycksfall år 1923, månadsvis ävensom fördelade efter de skadades kön och ålder samt sjuktidens längd; slutligt reglerade skadestånd för invaliditet, fördelade efter invaliditetsgrad.

		Suku. Antal.	%.			Suku. Antal.	%.
I. Tapaturmat luokausittain. <i>Olycksfall månadsvis.</i>				III. Tapaturmat sairausajan pituuden mukaan jaettuina. <i>Olycksfall fördelade efter sjuktidens längd.</i>			
Tammikuu.	Januari	85	9.8	Wähemmän kuin 3 päivää. Mindre än 3 dagar		51	5.9
Helmikuu.	Februari	60	6.9	3—6 päivää.	3—6 dagar	37	4.2
Maaliskuu.	Mars	52	6.0	7—10 "	7—10 "	97	11.1
Huhtikuu.	April	55	6.3	11—20 "	11—20 "	213	24.5
Toukokuu.	Maj	64	7.4	21—30 "	21—30 "	132	15.2
Kesäkuu.	Juni	77	8.8	31—60 "	31—60 "	203	23.3
Heinäkuu.	Juli	80	9.2	61—90 "	61—90 "	71	8.1
Elokuu.	Augusti	67	7.7	91—120 "	91—120 "	40	4.6
Syyskuu.	September	95	10.9	Yli 120 päivää.	Över 120 dagar	27	3.1
Lokakuu.	Oktober	84	9.6	Ilmoittamaton.	Ouppgivet	—	—
Marraskuu.	November	77	8.8				
Joulukuu.	December	73	8.4				
Ilmoittamaton.	Ouppgivet	2	0.2				
Yhteensä. Summa		871	100.0	Yhteensä. Summa		871	100.0
II. Tapaturmat wahingoittuneiden iän ja sukupuolen mukaan jaettuina. <i>Olycksfall fördelade efter de skadades ålder och kön.</i>				IV. Lopullisesti järjestetyt korvaukset pysyvää työtuntomäärästä, invaliditeettiasteen mukaan. <i>Slutligt reglerade skadestånd för bestående arbetsförmåga, efter invaliditetsgrad.</i>			
Alle 15 vuoden.	Under 15 år	2	0.2	Alle 5 0/0. Under 5 0/0		—	—
15—17 vuotta.	15—17 år	30	3.4	5—9 0/0		—	—
18—19 "	18—19 "	64	7.3	10—19 0/0		24	44.4
20—24 "	20—24 "	134	15.4	20—29 0/0		15	27.8
25—29 "	25—29 "	125	14.4	30—39 0/0		5	9.3
30—34 "	30—34 "	102	11.7	40—49 0/0		4	7.4
35—39 "	35—39 "	85	9.8	50—59 0/0		5	9.3
40—44 "	40—44 "	78	9.0	60—69 0/0		1	1.8
45—49 "	45—49 "	68	7.8	70—79 0/0		—	—
50—54 "	50—54 "	61	7.0	80—89 0/0		—	—
55—59 "	55—59 "	41	4.7	90—99 0/0		—	—
60—64 "	60—64 "	26	3.0	100 0/0		—	—
65—69 "	65—69 "	13	1.5				
70 vuotta ja enemmän.	70 år och däröver	8	0.9				
Ilmoittamaton.	Ouppgivet	34	3.9				
Yhteensä. Summa		871	100.0	Yhteensä. Summa		54	100.0
Siitä: Därav:							
Miespuolista.	Mankön	724	83.1				
Naispuolista.	Kvinnkön	147	16.9				

Muist. taul. 254: Wuosien 1918 ja 1919 lukuihin sisältyvät ainoastaan valtion ja yhteistyön työnantajain ilmoittamat tapaturmat, mutta ei yksinomaan vahvuuslaitosten ilmoittamat tapaturmat.

Anm. till tab. 254: I 1918 och 1919 års siffror ingå endast av staten och privata arbetsgivare anmälda olycksfall, men icke enbart av försäkringsanstalterna anmälda sådana.

256. **Wahwistetut erilaatuiset wahingontorwausmäärät vuonna 1923, ryhmitettyinä toimintalajin mukaan; katjaus wuoffin 1918—22.**

Fastställda skadestandsbelopp av olika slag år 1923, efter verksamhetsart; översikt för åren 1918—22.

Toimintalaji Verksamhetsart.	Buoituiset wahingontorwaufet fuoleman johbosta. Ärliga skadestånd på grund av dödsfall.		Soutausapu. Begravningshjälp.		Opullifesi määrtät wuotuiset wahingontorwaufet psywälfestä työtymytömybestä.			Bäiläifafesti määrtät wuotuiset wahingontorwaufet psywälfestä työtymytömybestä.			Kerta kaiffaan määrtät wahingontorwaufet psywälfestä työtymytömybestä.			Elatusapu. Underhållsbidrag.			Soutaanholto. Sjukvård.			
	Sntu. Antal.	Sgahingontorwamäärät, Sntu. Skadestandsbelopp, Fmk.	Sntu. Antal.	Sgahingontorwamäärät, Sntu. Skadestandsbelopp, Fmk.	Sntu. Antal.	Sgahingontorwamäärät, Sntu. Skadestandsbelopp, Fmk.	Sntu. Antal.	Sgahingontorwamäärät, Sntu. Skadestandsbelopp, Fmk.	Sntu. Antal.	Sgahingontorwamäärät, Sntu. Skadestandsbelopp, Fmk.	Sntu. Antal.	Sgahingontorwamäärät, Sntu. Skadestandsbelopp, Fmk.	Sntu. Antal.	Sgahingontorwamäärät, Sntu. Skadestandsbelopp, Fmk.	Sntu. Antal.	Sgahingontorwamäärät, Sntu. Skadestandsbelopp, Fmk.	Sntu. Antal.	Sgahingontorwamäärät, Sntu. Skadestandsbelopp, Fmk.		
1923.																				
Rone- ja sepänpajat. Mekaniska verkstäder och smedjor.....	1	2 506	67	1	1 133	33	16	9 280	03	64	38 165	02	—	—	185	50 174	30	175	24 610	45
Muu metallien jalostus. Övrig bearb. av metaller.....	—	—	—	—	—	—	1	280	—	5	1 273	54	—	—	10	3 795	50	11	610	—
Sähkötetnillinen teollisuus. Elektroteknisk industri.....	2	6 953	76	2	1 718	—	2	1 235	98	6	8 219	63	—	—	14	7 554	—	16	4 205	—
Kiwiiteollisuus. Stenindustri.....	—	—	—	—	—	—	3	2 491	35	13	8 763	99	—	—	28	10 775	—	33	6 565	50
Lasihiomot. Glassiperier.....	—	—	—	—	—	—	—	—	—	1	566	65	—	—	—	—	—	1	30	—
Sawiteollisuus. Keramisk industri.....	—	—	—	—	—	—	—	—	—	2	1 077	88	—	—	4	1 375	—	5	895	—
Kalkkipolttimot. Kalkbrännerier.....	—	—	—	—	—	—	—	—	—	—	—	—	—	—	—	—	—	—	—	—
Tie- ja werafennus- y. m. työt. Väg- och wattenbyggnadsarbeten m. fl.....	—	—	—	—	—	—	—	—	—	4	1 644	76	—	—	15	2 578	—	9	1 276	75
Suoneentafennus ja silhen fuuluwat työt. Husbyggnad och därtill hörande arbeten.....	—	—	—	—	—	—	7	5 766	66	44	24 164	27	—	—	167	59 781	—	178	33 074	36
Sahat ja muu puun koneellinen jalostus (ei puuhiomot). Sägwerk och annan mekanisk bearbetning av trä (ej träsliperier).....	—	—	—	—	—	—	9	4 672	64	25	13 027	83	—	—	89	29 180	50	95	14 657	10
Tapettitehtaat, firjanstomot, pusitehtaat y. m. Tapetfabr., bokbinderier, päsfabr. m. fl.	—	—	—	—	—	—	—	—	—	1	1 079	98	—	—	7	843	45	5	265	—
Korkki-, lumi- ja kautjuteosten valmistus. Bearbetning av kork, gummi och kautschuk.....	—	—	—	—	—	—	—	—	—	—	—	—	—	—	—	—	—	—	—	—
Asfaltti- ja asfalttihuopatehtaat, sementtiwälimot. Asfalt- och asfalttilfabriker, cementgüterier.....	—	—	—	—	—	—	1	904	—	4	2 826	—	—	—	15	7 702	50	15	1 790	50

Raafutehtaat. Gasverk	—	—	—	—	—	—	—	—	—	—	—	—	—	—	—	—	—	—	—	3	590	—	3	60
Remiallinen teollisuus, erittäin luettelematta.	—	—	—	—	—	—	—	—	—	—	—	—	—	—	—	—	—	—	—	—	—	—	—	—
Kemisk industri, ej särskilt specificerad ..	—	—	—	—	—	—	—	—	—	—	—	—	—	—	—	—	—	—	—	—	—	—	—	—
Automateollisuus. Textilindustri	1	1 839	60	1	799	80	1	675	21	2	181	87	—	—	—	—	—	—	—	—	—	—	—	—
Rahfateollisuus. Läderindustri	—	—	—	—	—	—	—	—	—	—	—	—	—	—	—	—	—	—	—	—	—	—	—	—
Euu-, farwi-, harja- y. m. teosten valmistus.	—	—	—	—	—	—	—	—	—	—	—	—	—	—	—	—	—	—	—	—	—	—	—	—
Bearbetning av ben, horn, borst m. m. ...	—	—	—	—	—	—	—	—	—	—	—	—	—	—	—	—	—	—	—	—	—	—	—	—
Baateusteollisuus. Beklädnadsindustri	1	5 409	32	1	232	33	—	—	—	—	—	—	—	—	—	—	—	—	—	—	—	—	—	—
Myllynjä. Kvarnar	—	—	—	—	—	—	—	—	—	—	—	—	—	—	—	—	—	—	—	—	—	—	—	—
Mejerit. Mejerier	—	—	—	—	—	—	—	—	—	—	—	—	—	—	—	—	—	—	—	—	—	—	—	—
Sokeriteollisuus. Sockerindustri	—	—	—	—	—	—	—	—	—	—	—	—	—	—	—	—	—	—	—	—	—	—	—	—
Lupafatehtaat. Tobaksfabriker	—	—	—	—	—	—	—	—	—	—	—	—	—	—	—	—	—	—	—	—	—	—	—	—
Alkoholipitoisten juomain, painohiiwan ja	—	—	—	—	—	—	—	—	—	—	—	—	—	—	—	—	—	—	—	—	—	—	—	—
maltaitten valmistus. Fabrikation av alko-	—	—	—	—	—	—	—	—	—	—	—	—	—	—	—	—	—	—	—	—	—	—	—	—
holhaltiga drycker, prässjäst och malt ...	1	4 554	33	1	1 018	60	2	1 872	33	2	2 567	13	—	—	—	—	—	—	—	—	—	—	—	—
Muu nautinto- ja ravintoaineteollisuus. Öv-	—	—	—	—	—	—	—	—	—	—	—	—	—	—	—	—	—	—	—	—	—	—	—	—
rig närings- och njutningsmedelsindustri ..	—	—	—	—	—	—	—	—	—	—	—	—	—	—	—	—	—	—	—	—	—	—	—	—
Ruuvaava teollisuus. Grafisk industri	—	—	—	—	—	—	—	—	—	—	—	—	—	—	—	—	—	—	—	—	—	—	—	—
Lawaaranvälitys- ja lastausliikheet sekä waras-	—	—	—	—	—	—	—	—	—	—	—	—	—	—	—	—	—	—	—	—	—	—	—	—
toonpano. Speditions- och stuveriaffärer	—	—	—	—	—	—	—	—	—	—	—	—	—	—	—	—	—	—	—	—	—	—	—	—
samt upplagring	1	1 080	—	1	960	—	4	2 845	45	40	23 592	27	—	—	—	—	—	—	—	—	—	—	—	—
Maakuljetus. Lanttransport	—	—	—	—	—	—	—	—	—	—	—	—	—	—	—	—	—	—	—	—	—	—	—	—
Befikuljetus. Sjötransport	—	—	—	—	—	—	—	—	—	—	—	—	—	—	—	—	—	—	—	—	—	—	—	—
Muu tai tuntematon. Övrig eller okänd ..	—	—	—	1	983	60	1	302	20	16	8 740	68	—	—	—	—	—	—	—	—	—	—	—	—
<i>Öhteenjä. Summa</i>	<i>7</i>	<i>22 343</i>	<i>68</i>	<i>8</i>	<i>6 845</i>	<i>66</i>	<i>54</i>	<i>36 017</i>	<i>46</i>	<i>1) 256</i>	<i>157 494</i>	<i>69</i>	—	—	—	—	—	—	—	—	—	—	—	—
<i>832</i>	<i>275 737</i>	<i>79 849</i>	<i>136 537</i>	<i>16</i>	—	—	—	—	—	—	—	—	—	—	—	—	—	—	—	—	—	—	—	—
1922	12	45 335	36	13	13 842	03	48	23 198	92	241	127 813	48	—	—	—	—	—	—	—	—	—	—	—	—
1921	5	13 932	48	7	6 616	27	35	17 007	37	229	118 878	08	—	—	—	—	—	—	—	—	—	—	—	—
1920	6	15 009	24	9	5 955	29	30	15 857	23	187	72 220	30	2	650	—	—	—	—	—	—	—	—	—	—
1919	9	11 030	44	13	5 546	31	17	5 424	19	96	29 684	13	2	703	10	430	—	—	—	—	—	—	—	—
1918	6	10 665	12	6	2 309	54	43	8 561	41	28	4 805	53	21	4 642	—	—	—	—	—	—	—	—	—	—
<i>291</i>	<i>26 229</i>	<i>32 137</i>	<i>6 206</i>	<i>66</i>	—	—	—	—	—	—	—	—	—	—	—	—	—	—	—	—	—	—	—	—

1) 7 vahingontorvausta fittemmin lopullisesti järjestetty. 2) 1 onnettomuustapauksesta puuttuu tietoja torvausmäärästä.

1) 7 skadestånd sedermera slutligt fastställda. 2) För 1 olycksfall är beloppet ej uppgivet.

257. Kaupungin töissä olleille työntekijöille maksetut
Utbetalade löner, gratifikationer m. m. å t

A m m a t t i t y h m ä . Y r k e s g r u p p .	K a l e n d e r t o t t o r i .		
	Ratu- ja wle- märiojasto. Gatu- och kloak- avdelningen.	Satama- ja rautateojasto. Hamn- och järnvägs- avdelningen.	Talorattennusten ojasto. Husbyggnads- avdelningen.
M a r t t a			
1 9 2 5.			
Miespuoliset työntekijät. Manliga arbetare.			
1 Työnjohtajat, esimiehet. Arbetsledare, för- och kvartersmän	43 603 25	16 250 60	4 450 —
2 Tuntitöijät, konttorilapulaiset, varastonhoitajat. Tmskrivare, kontorsbiträden, materialförvaltare	284 925 25	198 521 15	127 028 35
3 Uurit, ulko- ja sekatyömiehet, irroittajat, päällehoitajat. Hant- langare, utarbetare, russnare, päälääre	5 384 962 20	6 466 024 65	1 381 904 15
4 Porarit, lataajat. Borrare, laddare	1 642 657 55	373 837 30	212 840 50
5 Kivityömiehet, kivenhakkaajat, kadunlaskijat. Stenarbetare, stenhuggare, gatläggare	1 191 797 05	230 111 30	138 421 60
6 Muuratit, rapparit, sementtityöntekijät. Murare, rappare, cementarbetare	129 562 80	562 141 50	952 153 35
7 Kiviesmiehet, tilkkijät. Timmermän, diktare	463 021 20	501 950 70	1 345 013 50
8 Sepät, wiilaajat, sorwarit, walaajat, peltsipät, puttenlaskijat. Smeder, filare, svarvare, gjutare, plåtslagare, rörläggare	336 794 30	81 500 45	9 462 70
9 Koneenhoitajat, montöörit, rasmaajat, wintturimiehet, signa- listit. Maskinister, montörer, smörjare, vinschkarlar, signalister	51 473 10	593 787 15	14 643 60
10 Lämmittäjät. Eldare	9 563 70	113 684 65	2 399 60
11 Wähtit. Vakter	549 964 60	195 619 55	108 292 70
12 Sutehtajat. Dykare	—	350 896 70	—
13 Kengit, ajomiehet. Drängar, körkarlar	—	—	—
14 Setalaiset ammatit. Diverse yrken	22 538 30	—	23 720 20
15 Yhteensä. Summa	10 110 863 30	9 684 325 70	4 320 330 25
16 Oppi- ja asiapojat. Lärlingar, springgossar	—	12 568 90	9 172 —
17 Ulko- ja sekatyöntekijät (naisp.), siivoajat. Ut- arbeterskor, städerskor	45 825 65	34 375 80	540 928 25
18 Yhteensä. Summa	10 156 688 95	9 731 270 40	4 870 430 50
19 Suorma-ajurit ¹⁾ . Formän ¹⁾	3 046 714 05	347 299 30	727 886 45
20 Kaikkiaan. Totalsumma	13 203 403 —	10 078 569 70	5 598 316 95
21 1924	8 160 276 70	5 401 657 20	5 420 493 —
22 1923	3 467 135 50	4 458 064 26	4 910 039 45
23 1922	4 887 584 85	4 646 706 20	3 442 838 10
24 1921	7 270 195 70	5 617 428 05	1 126 501 35
25 1920	8 276 223 14	3 165 279 59	2 532 689 94

¹⁾ Mies ja hemonen tai mies ja auto. ²⁾ Siitä geodeettinen osasto Smk. 23 286:50.

paikat, lahjapalkkiot y. m. j. vuosina 1920—25.
stadens arbeten anställda arbetare åren 1920—25.

Byggnadskontoret.			Puhtaanaapito- laitos. Renhållnings- verket.	Vesijohto- laitos. Vattenled- ningsverket.	Kaasulaitos. Gasverket.	Sähkölaitos. Elektricitets- verket.	Kaikkiaan. Totalsumma.
Varasto- osasto. Förråds- avdelningen.	Geodeettinen, urheilu- ja puisto-osasto. Geodetiska, idrotts- och park- avdelningarna.	Yhteensä. Summa.					
M a r t t a							
i a p e n n i ä . M a r k o c h p e n n i .							
—	—	64 303 85	—	—	11 149 50	—	75 453 35
93 872	—	704 346 75	22 227 10	—	—	—	726 573 85
263 964 95	511 545 15	14 008 401 10	3 365 863 65	885 296 47	1 369 565 90	714 034 45	20 343 161 57
—	—	2 229 335 35	—	—	—	—	2 229 335 35
—	—	1 560 329 95	—	—	—	—	1 560 329 95
800	—	1 644 657 65	—	1 577	185 163 15	60 706 65	1 892 104 45
142 667 30	—	2 452 652 70	75 414 75	73 721 30	84 574 55	151 051 05	2 837 414 35
455 591	—	883 348 45	362 197 50	708 378 43	927 258 —	407 331 40	3 288 513 78
3 677 50	—	663 581 35	91 878 95	49 223 85	955 893 80	1 731 259 84	3 491 837 79
1 595 30	16 227 60	143 470 85	—	—	755 463 65	308 830 —	1 207 764 50
29 635 20	—	883 512 05	107 262 75	16 426 80	65 345 40	131 512 30	1 204 059 30
—	—	350 896 70	—	—	—	1 000 —	351 896 70
—	—	—	487 848 70	—	—	—	487 848 70
64 003 60	—	110 262 10	84 069 55	—	116 441 95	20 528 60	331 302 20
1 055 806 85	527 772 75	25 699 098 85	4 596 762 95	1 734 623 85	4 470 855 90	3 526 254 29	40 027 595 84
11 458	—	33 198 90	6 148 40	26 916 69	34 528 75	200 249 26	301 042 —
32 566	470 936 95	1 124 632 65	1 063 102 10	55 688 65	84 007 50	141 484 40	2 468 915 30
1 099 830 85	998 709 70	26 856 930 40	5 666 013 45	1 817 229 19	4 589 392 15	3 867 987 95	42 797 553 14
11 265 80	275 920 80	4 409 086 40	2 176 408 10	102 357 85	72 053 50	120 690 73	6 880 596 58
1 111 096 65	2 127 630 50	31 266 016 80	7 842 421 55	1 919 587 04	4 661 445 65	3 988 678 68	49 678 149 72
1 041 483 05	991 922 55	21 015 832 50	7 881 445 12	1 620 876 90	3 499 259 90	3 271 907 67	37 289 322 09
805 713 75	832 595 60	14 473 548 56	6 242 811 11	1 364 128 04	2 641 136 50	3 179 740 64	27 901 364 85
791 961 45	608 894 45	14 377 985 05	5 976 587 40	1 804 917 81	2 531 123 60	3 539 506 31	28 230 120 17
819 151 95	557 101 80	15 390 378 85	5 737 635 40	1 043 908 79	2 462 986 25	3 113 904 68	27 748 813 97
—	541 078 35	14 515 271 02	4 209 925 80	838 042 46	1 854 444 90	2 521 144 45	23 938 828 63

¹⁾ Häst och karl eller bil och karl. ²⁾ Därav geodetiska avdelningen Fmk 23 286:50.

258. Kaupungin tässä toksi vuoden olleet työntekijät ja
I stadens arbeten hela året anställda arbetare och

A m m a t t i r y h m ä. Y r k e s g r u p p.	Kattennuskonttori. Byggnadskontoret.		Puhtaanapitoilaitos. Renhällningsverket.	
	En- teijän luku. Antal arbe- tare.	Seidän yhte- lasettu vuos- anlionsa, Smt. Deras sam- manlagda års- förtjänst, Fmk.	En- teijän luku. Antal arbe- tare.	Seidän yhte- lasettu vuos- anlionsa, Smt. Deras sam- manlagda års- förtjänst, Fmk.
Miespuoliset työntekijät. Manliga arbetare.				
1 Työnjohtajat, esimiehet. Arbetsledare, för- och kvartersmän Tuntitijurit, konttoriapulaiset, varastonhoitajat. Timskrivare, kontorsbiträden, materialförvaltare	20	438 725 30	1	22 227 10
2 Uurit, ulko- ja sefatyömiehet, irroitajat, pääleijöjät. Hant- langare, utarbetare, russnare, päsläre	289	4 628 683 90	141	2 431 228 70
3 Porarit, lataajat. Borrare, laddare	56	1 161 468 05	—	—
4 Kivityömiehet, kivenhakkaajat, kadunlastijat. Stenarbetare, stenhuggare, gatläggare	20	437 234 45	—	—
5 Muurarit, rapparit, sementtityöntekijät. Murare, rappare, cementarbetare	6	156 855 30	—	—
6 Kirvesmiehet, tilkittäjät. Timmermän, diktare	68	1 343 991 10	3	62 534 30
7 Sepät, viilaajat, sorvarit, walaajat, peltsipät, puttenlastijat. Smeder, filare, svarvare, gjutare, plåtslagare, rörläggare	30	604 133 75	11	239 392 90
8 Koneenhoitajat, montöörit, raswaajat, wintturimiehet y. m. Maskinister, montörer, smörjare, vinschkarlar m. fl.	18	362 648 45	1	23 560 95
9 Sämittäjät. Eldare	4	72 668 50	—	—
10 Wähdit. Vakter	26	379 127 95	4	62 261 65
11 Sulelajat. Dykare	8	316 966 50	—	—
12 Rengit, ajomiehet. Drängar, körkarlar	—	—	19	323 060 40
13 Sefalaiset ammatit. Diverse yrken	3	62 797 60	2	45 300 25
14				
15 Yhteensä. Summa	548	9 965 300 85	182	3 209 566 25
16 Oppi- ja astapojat. Lärlingar, springgossar	1	10 758 90	—	—
17 Ulko- ja sefatyöntekijät (naisp.), siilwoijat. Utar- terskor, städerskor	13	157 253 70	45	633 993 75
18				
18				
19				
19 Kuorma-ajurit. Formän	5	592 989	45	1 963 740 70

Wuist.: Kuorma-ajurien keskimääräistä vuosiansiota ei woi laskea tässä julkatstujen tietojen
nojalla, koska muutamat kuorma-ajurit ajoittain owat lähtäneet useita hewotia ja pakkaamiaan ajomiehiä,
miä seikka ei aina ilmene lähtettämistä olewasta aineistosta.

heidän vuosiansiota, ammattiryhmittäin, vuonna 1925.
deras årsförtjänst, efter yrkesgrupper, år 1925.

Besljohtolaitos. Vattenledningsverket.		Kaasulaitos. Gasverket.		Sähkölaitos. Elektricitetsverket.		Yhteensä. Summa.		
En- teijän luku. Antal arbe- tare.	Seidän yhte- lasettu vuos- anlionsa, Smt. Deras sam- manlagda års- förtjänst, Fmk.	En- teijän luku. Antal arbe- tare.	Seidän yhte- lasettu vuos- anlionsa, Smt. Deras sam- manlagda års- förtjänst, Fmk.	En- teijän luku. Antal arbe- tare.	Seidän yhte- lasettu vuos- anlionsa, Smt. Deras sam- manlagda års- förtjänst, Fmk.	En- teijän luku. Antal arbe- tare.	Seidän yhte- lasettu vuos- anlionsa, Smt. Deras samman- lagda årsför- tjänst, Fmk.	Keskimää- räinen wuo- siansio, Smt. Medelårs- förtjänst, Fmk.
—	—	—	—	—	—	—	—	—
—	—	—	—	—	—	21	460 952 40	21 950 11
32	584 028 75	33	666 515 40	21	491 491 90	516	8 801 948 65	17 058 04
—	—	—	—	—	—	56	1 161 468 05	20 740 50
—	—	—	—	—	—	20	437 234 45	21 861 72
—	—	3	64 058 25	2	44 926 65	11	265 840 20	24 167 29
1	20 774 10	2	47 228 05	7	151 051 05	81	1 625 578 60	20 068 87
26	608 449 93	36	766 360 20	17	379 365 45	120	2 597 702 23	21 647 52
1	30 287 20	35	724 711 70	62	1 386 109 09	117	2 527 317 39	21 601 —
—	—	28	583 847 70	13	291 009 —	45	947 525 20	21 056 12
1	15 836 —	4	65 345 40	6	97 580 95	41	620 151 95	15 125 66
—	—	—	—	—	—	8	316 966 50	39 620 81
—	—	—	—	—	—	19	323 060 40	17 003 18
—	—	6	116 441 95	—	—	11	224 539 80	20 412 71
61	1 259 375 98	147	3 034 508 65	128	2 841 534 09	1 066	20 310 285 82	19 052 80
3	26 250 69	2	23 772 20	13	125 877 36	19	186 659 15	9 824 17
2	14 515 45	3	47 578 —	10	141 484 40	73	994 825 30	13 627 74
66	1 300 142 12	152	3 105 858 85	151	3 108 895 85	1 158	21 491 770 27	18 559 39
2	97 950 15	1	39 390 70	2	120 690 73	55	2 814 761 28	—

Anm.: Medelårsförtjänsten för formännen kan icke ur här meddelade uppgifter uträknas, emedan
en del formän tidtals arbetat med flere hästar och med av dem själwa avlönade körkarlar, vilket ej
alltid framgår av till buds stående primäruppgifter.

259. **Maailmafestasta työstä maksetut tuntipalkat**
För ordinarie arbete erlagd timlön åt arbetare

M a m m a t t i n g m ä. Y r k e s g r u p p.		Rafennuskonttori. Byggnadskontoret.		Puhthanapitolaitos. Renhållningsverket.	
		Enötun- tien luku. Antal ar- bets- timmar.	Maksetut tuntipalkat yhteensä, Smf. Utbetalade timlöner inalles, Fmk.	Enötun- tien luku. Antal ar- bets- timmar.	Maksetut tuntipalkat yhteensä, Smf. Utbetalade timlöner inalles, Fmk.
Miespuoliset työntekijät. Manliga arbetare.					
1	Enönjohtajat, esimiehet. Arbetsledare, för- och kvartersmän Luntnkirjurit, konttoriapulaiset, varastonhoitajat. Tim- skrivare, kontorsbiträden, materialförvaltare	7 102	63 491 35	—	—
2	Uurit, ulko- ja sekatyömiehet, irvoittajat, päälliköt. Hantlangare, utarbetare, russnare, påslåare	74 238	601 411 20	2 320	20 732 40
3	Borarit, lataajat. Borrare, laddare	1 629 912	10 775 669 70	406 348	2 906 739 20
4	Riivityömiehet, tiwenhalkaajat, kadunlastijat. Stenarbetare, stenhuggare, gatläggare	95 821	758 365 60	—	—
5	Muurarit, rapparit, sementtityöntekijät. Murare, rappare, cementarbetare	67 436	493 306 85	—	—
6	Riiviesmiehet, tilkitijät. Timmermän, diktare	30 979	267 515 —	—	—
7	Sepät, viilaajat, forwarit, walojat, peltisevät, putten- lastijat. Smeder, filare, svarvare, gjutare, plåtslagare, rörläggare	279 266	2 265 706 25	7 120	61 582 80
8	Roneenhoitajat, monttöörit, raswaoajat, wintturimiehet y. m. Maskinister, montörer, smörjare, vinschkarlar m. fl.	74 635	607 646 35	31 043	252 137 60
9	Qämmittäjät. Eldare	61 499	508 461 85	6 147	47 776 05
10	Wahdit. Vakter	10 852	80 158 85	—	—
11	Sufeltajat. Dykare	146 714	831 451 45	6 677	46 768 50
12	Rengit, ajomiehet. Drängar, körkarlar	5 643	86 250 35	—	—
13	Selalaiset ammatit. Diverse yrken	—	—	61 738	431 091 30
14		8 729	70 726 70	4 427	36 367 75
15	Yhteensä. Summa	2 492 826	17 410 161 50	525 820	3 803 195 60
16	Oppi- ja asiapojat. Lärlingar, springgossar	5 214	23 619 50	1 311	5 610 40
17	Ulko- ja sekatyöntekijät (maisp.), siimoajat. Ut- arbetaerskor, städerskor	207 832	1 031 482 25	176 169	959 070 45
18	Raitti. Samtliga	2 705 872	18 465 263 25	703 300	4 767 876 45
19	Ruorma-ajurit¹⁾. Formän¹⁾	139 245	1 794 697 70	167 688	2 021 951 75

¹⁾ Mies ja hewonen tai mies ja auto.

kaupungin töisjä olleille työntekijöille vuonna 1925.
anställda i stadens arbeten under år 1925.

Besljoholaitos. Vattenledningsverket.		Raafuolaitos. Gasverket.		Sähkölaitos. Elektricitetsverket.		Yhteensä. Summa.		
Enötun- tien luku. Antal ar- bets- timmar.	Maksetut tun- tipalkat yh- teenjä, Smf. Utbetalade timlöner inalles, Fmk.	Enötun- tien luku. Antal ar- bets- timmar.	Maksetut tun- tipalkat yh- teenjä, Smf. Utbetalade timlöner inalles, Fmk.	Enötun- tien luku. Antal ar- bets- timmar.	Maksetut tun- tipalkat yhteensä, Smf. Utbetalade timlöner inalles, Fmk.	Enötun- tien luku. Antal ar- bets- timmar.	Maksetut tuntipalkat yhteensä, Smf. Utbetalade timlöner inalles, Fmk.	Resimää- räinen tun- tipalka, Smf. Medeltim- lön, Fmk.
—	—	574	5 886	—	—	7 676	69 377 35	9 04
—	—	—	—	—	—	76 558	622 143 60	8 13
105 136	756 239 83	152 832	1 055 531 25	63 116	440 702 70	2 357 344	15 934 882 68	6 76
—	—	—	—	—	—	95 821	758 365 60	7 91
—	—	—	—	—	—	67 436	493 306 85	7 32
166	1 577	15 276	178 437 45	5 745	57 175 —	52 166	504 704 45	9 67
5 763	55 623 25	8 148	73 957 —	15 538	137 651 70	315 835	2 594 521 —	8 21
63 201	571 509 89	98 182	831 932 85	39 066	353 343 35	306 127	2 616 570 04	8 55
3 838	34 021 65	71 229	544 899 35	172 075	1 435 839 18	314 788	2 570 998 08	8 17
—	—	85 034	701 268 60	29 824	252 832 80	125 710	1 034 260 25	8 23
2 760	16 108 40	9 350	58 653 70	18 695	121 535 75	184 196	1 074 517 80	5 83
—	—	—	—	32	1 000 —	5 675	87 250 35	15 37
—	—	—	—	—	—	61 738	431 091 30	6 98
—	—	6 769	53 262 50	2 083	17 695 40	22 008	178 052 35	8 09
180 864	1 435 080 02	447 394	3 503 828 70	346 174	2 817 775 88	3 993 078	28 970 041 70	7 26
6 134	26 076 44	6 356	32 879 50	43 363	182 818 90	62 378	271 004 74	4 34
12 243	54 928 65	8 899	44 896 70	22 171	128 842 70	427 314	2 219 220 75	5 19
199 241	1 516 085 11	462 649	3 581 604 90	411 708	3 129 437 48	4 482 770	31 460 267 19	7 02
5 241	68 776 45	3 930	54 934 90	8 142	114 051 35	324 246	4 054 412 15	12 50

¹⁾ Häst och karl eller bil och karl.

Maist. taul. 260—261. Anm. till tabb. 260—261.

¹⁾ Wuosina 1920—22 wietin oppi- ja asiapojat renkien y. m. ryhmään; wuodesta 1923 alkaen on heillä oma ryhmänfä. ²⁾ Wuosina 1920 ja 1922 sisältyy tähän fuuri joukko henkilöitä, joiden ammattia ei ilmoitettu.

¹⁾ Ären 1920—22 räknades lärlingar och springgossar till gruppen drängar m. fl., men fr. o. m. år 1923 upptagas de i en särskild grupp. ²⁾ Ären 1920 och 1922 ingår häri ett betydande antal personer, vilkas yrke ej uppgivits.

Maist.: Siebot wuosilta 1920—22 kohdistuivat wain rafennuskonttoriin ja puhthanapitolaitokseen; wuodesta 1923 alkaen sisältyy tauluun tietoja myös welfjohito-, taasu- ja sähtölaitoksesta.

Anm.: Uppgifterna för ären 1920—22 gälla endast byggnadskontoret och renhållningsverket; från och med år 1923 ingå uppgifter jämwäl för wattenlednings-, gas- och elektricitetsverken.

260. Kaupungin töisjä olleille työntekijöille wafinaifesta työstä maksetut festimääräiset tuntipalkat wuofina 1920—25.
 Ät arbetare, anställda i stadens arbeten, för ordinarie arbete erlagd medeltimlön åren 1920—25.

U m m a t t i n g h ä . Yrkesgrupp.	1920.		1921.		1922.		1923.		1924.		1925.	
	Työntuntien lufu. Antal arbetstimmar.	Restimääräinen tuntipalkka, Smt. Medeltimlön, Fmk.	Työntuntien lufu. Antal arbetstimmar.	Restimääräinen tuntipalkka, Smt. Medeltimlön, Fmk.	Työntuntien lufu. Antal arbetstimmar.	Restimääräinen tuntipalkka, Smt. Medeltimlön, Fmk.	Työntuntien lufu. Antal arbetstimmar.	Restimääräinen tuntipalkka, Smt. Medeltimlön, Fmk.	Työntuntien lufu. Antal arbetstimmar.	Restimääräinen tuntipalkka, Smt. Medeltimlön, Fmk.	Työntuntien lufu. Antal arbetstimmar.	Restimääräinen tuntipalkka, Smt. Medeltimlön, Fmk.
Miespuoliset työntekijät. Manliga arbetare.												
Työnjohtajat, esimiehet. Arbetsledare, för- och kvartersmän	23 919	4 67	36 907	6 02	28 228	7 32	32 958	7 34	33 935	7 73	7 676	9 04
Tuntitejurit, konttoriapulaiset, wastonhoitajat. Timskrivare, kontorsbiträden, materialförwaltare	15 105	4 81	16 446	6 77	21 098	6 75	35 523	7 13	53 655	7 61	76 558	8 13
Uurit, ulko- ja sekatyöntekijät, irwoittajat, päällystijät. Hantlangare, utarbetare, russnare, påslåare	403 362	4 10	702 845	5 52	329 940	5 48	298 524	5 85	705 657	6 38	2 357 344	6 76
Borarit, lataajat. Borrare, laddare	32 656	5 02	47 087	6 82	25 091	6 12	60 041	7 70	67 101	7 56	95 821	7 91
Kiwoityömiehet, kiwenhakkaajat, kadunlastijät. Stenarbetare, stenhuggare, gatläggare	27 506	4 26	35 570	6 15	15 049	6 25	21 316	6 89	66 393	7 07	67 436	7 32
Muurarit, rapparit, sementityöntekijät. Murare, rappare, cementarbetare	8 332	5 47	9 778	6 10	—	—	30 581	7 49	29 943	7 68	52 166	9 67
Kirwesmiehet, tilkijät. Timmermän, diktare	86 461	4 87	111 041	6 69	74 833	6 59	259 484	7 28	280 250	7 74	315 835	8 21
Sepät, wiilaaajat, forwarit, walajat, peltsipät, puttenlastijät. Smeder, filare, svarvare, gjutare, plåtslagare, rörläggare	53 741	4 97	62 744	6 66	44 271	6 77	258 618	7 36	268 093	7 99	306 127	8 55
Koneenhoitajat, monttöörit, raswaaajat, wintturimiehet y. m. Maskinister, montörer, smörjare, vinschkarlar m. fl.	27 006	4 65	17 342	6 75	21 820	6 51	282 096	6 67	254 827	7 45	314 788	8 17
Sämmittäjät. Eldare	7 910	4 60	4 326	5 39	9 133	5 33	117 225	6 95	103 116	7 68	125 710	8 23
Wahbit. Vakter	95 633	3 57	82 934	4 52	43 317	4 43	126 584	5 06	149 633	5 50	184 196	5 83
Suteltajat. Dykare	4 043	9 13	—	—	7 912	14 50	11 113	13 50	13 302	14 44	5 675	15 37
Rengit, ajomiehet ¹⁾ . Drängar, körkarlar ¹⁾	67 056	4 14	97 360	5 51	61 417	5 49	53 589	5 91	51 434	6 37	61 738	6 98
Sekalaiset ammatit ²⁾ . Diverse yrken ²⁾	230 173	4 01	10 428	5 69	219 534	5 71	22 524	6 75	21 250	7 59	22 008	8 09
Yhteensä. Summa	1 082 903	4 24	1 234 808	5 73	901 643	5 86	2 610 176	6 39	3 098 589	6 86	3 993 078	7 26
Oppi- ja asiapöjat ¹⁾. Lärlingar, springgossar ¹⁾	—	—	—	—	—	—	28 726	3 68	53 267	4 19	62 378	4 34
Ulko- ja sekatyöntekijät (naisp.), siwoojat. Utarbeterskor, städerskor	90 065	3 42	62 655	4 68	40 958	4 76	315 801	4 61	385 142	4 95	427 314	5 19
Kuorma-ajurit (mies ja hewonen). Formän (häst och karl)	128 704	8 71	153 593	10 86	144 263	11 64	239 896	11 50	333 922	12 25	324 246	12 50

Ratfo muist. ja alaw. sitw. 273. Se anm. och noter å sid. 273.

261. Raupungin töissä koto vuoden olleet työntekijät ja heidän keskimääräinen vuosiansiensa vuosina 1920—25.
I stadens arbeten hela året anställda arbetare och deras medelårsförtjänst åren 1920—25.

Ammattiryhmä. Yrkesgrupp.	1920.		1921.		1922.		1923.		1924.		1925.	
	Työntekijäin luku. Antal arbetare.	Keskimääräinen vuosiansio, Smf. Medelårsförtjänst, Fmk.	Työntekijäin luku. Antal arbetare.	Keskimääräinen vuosiansio, Smf. Medelårsförtjänst, Fmk.	Työntekijäin luku. Antal arbetare.	Keskimääräinen vuosiansio, Smf. Medelårsförtjänst, Fmk.	Työntekijäin luku. Antal arbetare.	Keskimääräinen vuosiansio, Smf. Medelårsförtjänst, Fmk.	Työntekijäin luku. Antal arbetare.	Keskimääräinen vuosiansio, Smf. Medelårsförtjänst, Fmk.	Työntekijäin luku. Antal arbetare.	Keskimääräinen vuosiansio, Smf. Medelårsförtjänst, Fmk.
Miespuoliset työntekijät. <i>Manliga arbetare.</i>												
Työnjohtajat, esimiehet. Arbetsledare, för- och kvartermän	11	11 648 61	17	15 315 57	12	18 265 18	9	18 113 19	9	18 258 28	—	—
Suhtelijurit, konttoriapulaiset, varastonhoitajat. Tillskrivare, kontorsbiträden, materialförvaltare	7	12 947 54	7	17 491 82	9	17 505 68	13	17 937 39	16	18 874 03	21	21 950 11
Uurit, ulko- ja sekatyömiehet, irroittajat, päälliköt. Handlangare, utarbetare, russnare, påslåre	234	11 751 34	368	13 626 03	161	13 880 91	314	14 624 29	369	15 835 39	516	17 058 04
Borarit, lataajat. Borrare, laddare	41	13 829 74	49	16 761 66	16	16 200 96	24	20 142 69	30	19 580 34	56	20 740 50
Kivityömiehet, kivenhalkaajat, kadunlaskijat. Stenarbetare, stenhuggare, gatläggare	22	12 026 11	27	15 362 47	10	18 466 60	5	15 852 60	17	16 287 95	20	21 861 72
Muurarit, rapparit, sementtityöntekijät. Murare, rappare, cementarbetare	7	14 356 52	6	13 965 97	—	—	7	21 818 76	9	23 026 99	11	24 167 29
Kirvesmiehet, tilkittäjät. Timmermän, diktare	44	16 499 67	61	14 323 04	37	17 088 40	49	17 752 97	65	19 253 57	81	20 068 87
Sepät, viilaajat, forwarit, walajat, peltisevät, putentlastajat. Smeder, filare, svarvare, gjutare, plåtslagare, rörläggare	26	12 626 22	30	16 392 89	22	17 613 51	83	18 818 91	90	20 354 11	120	21 647 52
Roneenhoitajat, montöörit, rasvaajat, wintturimiehet y. m. Maskinister, montörer, smörjare, vinschkarlar m. fl.	12	11 617 57	8	16 236 97	10	16 310 05	87	17 756 31	89	19 641 38	117	21 601 —
Lämmittäjät. Eldare	4	9 501 50	2	11 664 70	4	12 635 70	34	18 639 26	33	20 125 11	45	21 056 12
Wahdit. Vakter	48	8 908 12	44	10 796 14	22	11 388 55	42	12 448 13	41	13 870 45	41	15 125 66
Suhtelijat. Dykare	2	19 106 40	—	—	4	30 670 08	5	30 815 46	3	35 289 —	8	39 620 81
Rengit, ajomiehet ¹⁾ . Drängar, körkarlar ¹⁾	30	10 664 24	44	13 990 31	28	13 861 78	18	15 197 68	17	16 300 02	19	17 003 18
Seläläiset ammatit ²⁾ . Diverse yrken ²⁾	107	10 269 25	6	13 982 78	98	13 898 79	8	16 290 50	10	17 561 60	11	20 412 71
<i>Yhteenjä. Summa</i>	<i>595</i>	<i>11 793 10</i>	<i>669</i>	<i>14 066 23</i>	<i>433</i>	<i>14 808 99</i>	<i>698</i>	<i>16 324 97</i>	<i>798</i>	<i>17 548 81</i>	<i>1 066</i>	<i>19 052 80</i>
<i>Oppi- ja asiapojat¹⁾. Läringar, springgossar¹⁾</i>	—	—	—	—	—	—	7	8 722 72	16	9 394 90	19	9 824 17
<i>Ulko- ja sekatyöntekijät (naisp.), siivoojat. Utarbeterskor, städerskor</i>	47	8 396 75	32	11 549 30	18	11 824 21	50	12 292 93	68	12 433 33	73	13 627 74

Ratko muist. ja alaw. sw. 273. Se anm. och noter å sid. 273.

262. Raupungin töisjä tolo vuoden 1925 olleet työntekijät, ammattiryhmittäin ja vuosianstonja suuruuden mukaan.

I stadens arbeten hela året 1925 anställda arbetare, fördelade efter yrkesgrupper och årsförtjänstens storlek.

A m m a t t i r y h m ä. Y r k e s g r u p p.	Työntekijät, joiden vuosiansio oli Arbetare, vilkas årsinkomst var								Yhteensä työntekijöitä. Summa arbetare.
	alle 15 000 markkaa. under 15 000 mark.		15 000—20 000 markkaa. 15 000—20 000 mark.		20 000—25 000 markkaa. 20 000—25 000 mark.		25 000 markkaa tai enemmän. 25 000 mark eller däröver.		
	Lutu. Antal.	%	Lutu. Antal.	%	Lutu. Antal.	%	Lutu. Antal.	%	
Miespuoliset työntekijät. Manliga arbetare.									
Työnjohtajat, esimiehet. Arbetsledare, för- och kvartersmän	—	—	—	—	—	—	—	—	—
Tuontitehtävät, fonttoriapulaajat, varastonhoitajat. Tim- skrivare, kontorsbiträden, materialförvaltare	—	—	7	33.3	12	57.2	2	9.5	21
Apurit, ulko- ja seltäntömiehet, irroitajat, päällelyöjät. Hantlangare, utarbetare, russinare, påsläre	90	17.5	383	74.2	28	5.4	15	2.9	516
Borarit, lataajat. Borrare, laddare	3	5.3	16	28.6	37	66.1	—	—	56
Riivitysmiehet, tiivenshalkaajat, kadunlastijat. Stenar- betare, stenhuggare, gatläggare	2	10.0	4	20.0	10	50.0	4	20.0	20
Muurarit, rapparit, sementtityöntekijät. Murare, rappare, cementarbetare	—	—	—	—	7	63.6	4	36.4	11
Riivemiesmiehet, tilkittäjät. Timmermän, diktare	—	—	57	70.4	20	24.7	4	4.9	81
Sepät, viillaajat, forwarit, walaajat, pellitsepät, putten- lastijat. Smeder, filare, svarvare, gjutare, plåtslagare, rörläggare	2	2.0	25	24.8	59	58.4	15	14.8	101
Koneenhoitajat, montöörit, raswaajat, wintturimiehet y. m. Maskinister, montörer, smörjäre, vinschkarlar m. fl.	1	0.7	44	32.4	68	50.0	23	16.9	136
Lämmittäjät. Eldare	—	—	11	23.9	35	76.1	—	—	46
Wahdit. Vakter	25	62.5	15	37.5	—	—	—	—	40
Sufeltajat. Dykare	—	—	—	—	—	—	8	100.0	8
Rengit, ajomiehet. Drängar, körkarlar	—	—	19	100.0	—	—	—	—	19
Seläläiset ammatit. Diverse yrken	—	—	4	36.4	6	54.5	1	9.1	11
Yhteensä. Summa	123	11.5	585	54.9	282	26.5	76	7.1	1 066
Oppi- ja asiapojat. Läringar, springgossar	19	100.0	—	—	—	—	—	—	19
Ulko- ja seltäntönteijät (naisp.), liivoajat, wahdit. Utarbeterskor, städerskor, vakter	67	91.8	6	8.2	—	—	—	—	73
Kaikki. Samtliga	209	18.0	591	51.0	282	24.4	76	6.6	1 158

**263. Kunnallisten ammattientarlastajain toimittamat tarlastukset vuonna 1925;
laskaus vuosin 1905—24.**

**Av kommunala yrkesinspektörerna verkställda inspektioner år 1925;
översikt för åren 1905—24.**

Teollisuusryhmä. Industrigrupp.	Työpaikkoja, jotta tarlastettiin. Antal arbetsställen, som inspekterats.	Sartostetukinnit. Inspektionsbesök.	Työntekijöiden luku vuoden ensimmäisellä tarlastusajalla. Antal arbetare vid första inspektionsbesöket under året.						Yhteensä. Summa.	Sinnettuja neuvoja, Meddelade anvisnin- gar och råd.
			15 w. nuorempia. Under 15 år.		15—18 wuotiaita. I åldern 15—18 år.		18 w. vanhempia. Över 18 år.			
			Mp. Mk.	Stp. Kk.	Mp. Mk.	Stp. Kk.	Mp. Mk.	Stp. Kk.		
1925.										
Metallien jalostuslait. Metallförädlingsv.	47	61	1	—	17	1	80	4	103	23
Raasu-, sähkö-, puhelin- ja westjohtojen asettamislaitteet. Installation av gas-, elektriska-, telefon- och wattenledningar	13	15	—	—	—	—	30	—	30	2
Korjausonepajat. Reparationsverkstäder	21	32	—	—	6	—	24	—	30	9
Sienompi koneetoll. Finare maskinind.	47	65	1	—	8	—	55	1	65	25
Asfaltti y. m. f. walimot. Asfalt o. a. d. gjuterier	1	2	—	—	—	—	2	—	2	—

Sattoa. Fortsättning.

Teollisuusryhmä. Industrigrupp.	Syöväkko, jotta tarkastettiin. Anni arbetstillen, som inspekterats.	Tarkastuslupien inspektionsbesök.	Työntekijän luku vuoden ensimmäisellä tarkastustajella. Antal arbetare vid första inspektionsbesöket under året.						Yhteensä. Summa.	Gjuten Meddelade anvisning- gar och råd.	Gjuten Meddelade anvisning- gar och råd.
			15 w. nuorempia. Under 15 år.		15—18 vuotiaita. I åldern 15—18 år.		18 w. vanhempiä. Över 18 år.				
			Mp.	9p.	Mp.	9p.	Mp.	9p.			
			Mk.	Kk.	Mk.	Kk.	Mk.	Kk.			
Lasi- ja lasitawarateollisuus. Glas- och glasvaruindustri	2	2	—	—	—	—	3	—	3	1	
Rahatawarateoll. Lädervarutillverkn.	241	400	—	—	4	—	214	3	221	67	
Karwa-, harja- ja jouhitawarateollisuus. Hår-, borst- och tagelvarutillverkn	1	2	—	—	—	—	1	—	1	3	
Pukutawarateollisuus. Beklädnadsindustri	620	969	2	4	7	37	199	1 040	1 289	395	
Muu kutomateollisuus. Övrig textil- industri	1	1	—	—	—	—	2	1	3	—	
Paperi- ja pahwitawarateollisuus. Till- verkn. av pappers- och pappvaror	8	12	—	1	2	8	4	10	25	21	
Puuvalmisteteoll. Träförädlingsindustri	156	204	—	—	3	1	136	12	152	55	
Kaarna y. m. f. teollisuus. Bark- och övr. likartad industri	2	3	—	—	1	—	12	3	16	1	
Leipomot ja kekseht. Bagerier o. kekfabr.	88	174	3	—	7	10	37	135	192	26	
Sokeri-, jullan- y. m. semmoinen teollisuus. Socker-, chokolad- o. a. dylik industri	3	4	—	—	1	—	—	4	5	3	
Kirja- ja kimpainot. Bok- o. stentryckerier	5	6	—	—	—	1	3	6	10	3	
Balokwaamot. Fotografiateljéer	38	45	—	—	1	8	7	72	88	23	
Edellisiin ryhmiin kuulunut teoll. In- dustri, som ej hör till föreg. grupper	127	165	—	—	13	—	289	27	329	63	
Kuljetusliikkeit. Transportrörelse	467	477	9	4	38	1	242	—	294	57	
Gastaus- ja purtausliikkeit. Lastnings- och lossningsrörelse	20	28	—	—	—	—	1 498	63	1 561	5	
Mekaaniset peulaitokset ja sähkömagnetit. Mekaniska tvättinrättningar och elekt- riskä manglar	17	25	—	—	1	3	15	341	360	7	
Pesu- ja flityslait. Tvätt- och strykinrättn.	231	382	—	—	—	1	—	144	145	81	
Saunat. Badinrättningar	37	43	—	—	—	—	11	222	233	29	
Pääturi- ja kaherrysliikkeit. Rak- och fri- serinrättningar	157	195	—	1	2	10	66	204	283	45	
Nuohoojalikkeit. Skorstensfejjerier	13	13	—	—	—	—	35	—	35	—	
Puhkaanapitolaitokset. Renhållningsverk	3	3	—	—	—	—	321	150	471	1	
Kalennus- ja korjaustyöt. Byggnads- och reparationsarbeten	158	467	—	—	—	—	4 783	695	5 478	140	
Katu- ja maantienteto. Gatu- och lands- vägsarbeten	3	3	—	—	—	—	84	—	84	—	
Kaupa- ja varastoliikkeit sekä liikekontorit. Handels-, kontors- och nederlagsrörelse	3 207	3 701	59	46	470	352	2 231	4 150	7 308	504	
Kawintola-, hotell- ja kahvilaliikkeit. Värdshus-, hotell- och kaförörelse	279	422	—	—	7	17	234	2 765	3 023	383	
Muut työt ja liikkeit. Övriga arbetsom- råden och inrättningar	1	1	—	2	6	—	—	—	8	1	
Syöväenajunnat. Arbetarostäder	1	1	—	—	—	—	—	—	—	2	
Yhteensä. Summa	6 015	7 923	75	58	594	450	10 618	10 052	21 847	1 975	
1924	6 211	8 329	98	75	448	409	11 144	9 053	21 227	1 411	
1923	5 728	7 791	73	60	550	379	10 113	8 826	20 001	1 125	
1922	5 972	8 252	94	57	622	514	12 429	9 756	23 472	1 160	
1921	5 023	5 045	75	65	308	410	3 729	7 086	11 673	.	
1920	1 554	2 272	14	20	58	160	1 677	3 117	5 046	.	
1915	1 732	3 053	44	8	536	650	10 030	10 606	21 874	.	
1910	667	.	7	5	129	192	5 701	4 028	10 062	.	
1905	320	.	14	10	113	97	1 749	899	2 882	.	

1) Sitä paitsi w. 1921 566, w. 1922 674, w. 1923 757, w. 1924 609 ja w. 1925 915 käyntiä valtion piiri-ammattitarkastuksen alaisissa työpaikoissa kaavakkeiden jatkua y. m. warten.

1) Dessutom år 1921 566, år 1922 674, år 1923 757, år 1924 609 och år 1925 915 besök å arbetsplatser underlydande statens distriktsyrkesinspektion för utdelning av formulär m. m.

264. Elintarpeiden y. m. keskihinnat vuosina 1908—25;
Medelpris å livsmedel m. m. åren 1908—25;

Tavaralaji. Varuslag.		Keskihinta, penniä. Medelpris.				
		1908.	1915.	1922 ¹⁾ .	1923 ¹⁾ .	1924 ¹⁾ .
1	Maito, fuorimaton, l.	20	24	178	165	169
2	fuorittu, l.	10	14			
3	Voit, pöytä-, kg.	299	352	3914	3269	3563
4	ruoka-, kg.	264	321	3608	3089	3290
5	Munat, suomalaiset, tiu.	258	293	3373	2863	2864
6	Perunat, 5 l.	45	54	350	480	521
7	Jauhot, wehnä-, kg.	43	65	624	502	529
8	ruis-, kg.	33	41	361	280	294
9	Suurimot, laura-, kg.	33	79	444	378	389
10	tattari-, kg.	33	68	874	636	543
11	ohra-, kg.	28	59	513	437	428
12	riisi-, kg.	49	97	651	560	602
13	manna-, kg.	43	80	786	569	605
14	Ruisleipä, kova, kg.	40	78	678	525	568
15	pehmeä, kg.	33	49	395	346	357
16	Jitwaleipä, kg.	61		445	448	564
17	Naudanliha, tuore, paisti, kg.	114	142	1244	1196	1149
18	liemiliha, "	89	121	994	954	861
19	palw. tai sawust. "	181	201	1201	1638	1743
20	Basifanliha, juotettu, kg.	157	190	1733	1630	1470
21	juottamaton, kg.	97	118	1103	1060	1015
22	Lampaanliha, tuore, kg.	154	184	1590	1576	1570
23	palwattu, kg.	178	214	1644	2010	2132
24	Sianliha, tuore, kg.	155	194	1784	1657	1577
25	palwattu, kg.	213	297	2719	2685	2794
26	suolattu, kg.	155	192		1624	1622
27	Kala, tuore, hauki, kg.	142	159	1512	1485	1580
28	ahwen, "	96	110	1063	1129	1177
29	tuhka, "	207	263	1730	1782	2105
30	lahna, "	138	152	1279	1323	1542
31	silatta, "	45	60	411	417	467
32	suola-, silli, kg.	83	124	795	789	783
33	silatta, "	41	50	398	416	511
34	silita, kg.	196	239	1902	1970	1886
35	Kahwi, paahdamaton, kg.	198	354	3101	2902	3102
36	Sokeri, pala-, kg.	109	135	958	1039	1004
37	Petrolit (prima), l.	20	28	242	196	194
38	Salot, kotwu-, 1 m. pituis., m. syli.	2953	3720	35721	41396	40555
39	mänty-, m. syli.	2445	2830	29061	33161	33236

¹⁾ Keskihinta on lasitettu vain milloin tietoja on ollut vähintään kuudelta kuukaudesta.

indeksilukuja 1908 vuoden hintojen perusteella.
indextal på basen av 1908 års priser.

penni.	Indeksilukuja vuoden 1908 hintojen ollessa = 100. Indextal om prisen för år 1908 = 100.													
	1925 ¹⁾ .	1909.	1910.	1911.	1912.	1913.	1914.	1915.	1916.	1921.	1922.	1923.	1924.	1925.
179	100.0	100.0	100.0	105.0	105.0	100.0	120.0	147.5	1000.0	890.0	825.0	845.0	895.0	1
3762	90.0	90.0	100.0	110.0	90.0	90.0	140.0	160.0	760.0					2
3407	96.6	101.1	102.7	106.1	99.8	105.7	121.6	150.8	1446.2	1366.7	1170.1	1246.2	1290.5	3
2644	109.7	103.9	112.0	105.4	106.2	101.2	113.6	170.2	1429.8	1307.4	1109.7	1110.1	1024.8	4
516	80.0	62.2	86.7	97.8	88.9	104.4	120.0	124.4	902.2	777.8	1066.7	1157.8	1146.7	5
633	102.3	100.0	102.3	102.3	104.7	111.6	151.2	190.7	1914.0	1451.2	1167.4	1230.2	1472.1	6
349	90.9	84.8	90.9	90.9	90.9	90.9	124.2	145.5	1384.8	1093.9	848.5	890.9	1057.6	7
429	148.5	136.4	142.4	145.5	145.5	160.6	239.4	266.7	1639.4	1345.5	1145.5	1178.8	1300.0	8
610	136.4	133.3	136.4	136.4	145.5	157.6	206.1	272.7	—	2648.5	1927.3	1645.5	1848.5	9
502	125.0	121.4	125.0	125.0	125.0	139.3	210.7	289.3	2021.4	1832.1	1560.7	1528.6	1792.9	10
641	110.2	118.4	112.2	120.4	134.7	132.7	198.0	314.3	1483.7	1328.6	1142.9	1228.6	1308.2	11
713	102.3	104.7	104.7	104.7	111.6	120.9	186.0	293.0	2241.9	1827.9	1323.3	1407.0	1658.1	12
644	92.5	100.0	90.0	102.5	97.5	115.0	195.0	255.0	1925.0	1695.0	1312.5	1420.0	1610.0	13
387	93.9	84.8	90.9	90.9	90.9	100.0	148.5	160.6	1357.6	1197.0	1048.5	1081.8	1172.7	14
606	83.6	78.7							821.3	729.5	734.4	924.6	993.4	15
1184	93.0	93.9	90.4	99.1	107.9	102.6	124.6	185.1	936.8	1091.2	1049.1	1007.9	1038.6	16
944	89.9	92.1	87.6	101.1	113.5	105.6	136.0	195.5	865.2	1116.9	1071.9	967.4	1060.7	17
	93.4	87.3	92.3	95.0	111.6	106.6	111.0	138.1	708.8	663.5	905.0	963.0		18
1444	100.6	106.4	102.5	112.7	115.9	107.0	121.0	157.3	986.6	1103.8	1038.2	936.3	919.7	19
1040	90.7	85.6	88.7	88.7	95.9	90.7	121.6	168.0	873.2	1137.1	1092.8	1046.4	1072.2	20
1610	92.9	94.8	91.6	96.8	105.8	107.1	119.5	163.6	868.8	1032.5	1023.4	1019.5	1045.5	21
2102	100.0	91.6	94.9	98.9	109.6	111.2	120.2	139.9	979.2	923.6	1129.2	1197.8	1180.9	22
1853	97.4	98.1	94.2	100.6	107.1	102.6	125.2	207.1	827.1	1151.0	1069.0	1017.4	1195.5	23
3038	96.7	100.9	93.4	99.1	111.7	122.5	139.4	226.3	1257.3	1276.5	1260.6	1311.7	1426.3	24
1821	98.1	98.1	94.2	100.0	106.5	101.9	123.9	204.5			1047.7	1046.5	1174.8	25
1407	99.3	95.1	97.9	96.5	100.0	100.0	112.0	143.7	921.1	1064.8	1045.8	1112.7	990.8	26
1021	99.0	105.2	99.0	99.0	101.0	93.8	114.6	180.2	956.3	1107.3	1176.0	1226.0	1063.5	27
1740	110.6	110.6	105.3	118.4	113.0	111.6	127.1	151.7	766.7	835.7	860.9	1016.9	840.6	28
1333	94.9	89.1	93.5	96.4	102.9	91.3	110.1	157.2	832.6	926.8	958.7	1117.4	965.9	29
581	88.9	95.6	86.7	95.6	102.2	106.7	133.3	202.2	904.4	913.3	926.7	1037.8	1291.1	30
818	102.4	103.6	102.4	102.4	104.8	96.4	149.4	289.2	828.9	957.8	950.6	943.4	985.5	31
598	97.6	97.6	95.1	102.4	114.6	117.1	122.0	226.8	922.0	970.7	1014.6	1246.3	1458.5	32
1954	96.4	94.4	101.0	100.5	107.7	105.6	121.9	189.3	880.1	970.4	1005.1	962.2	996.9	33
3631	99.5	102.5	140.9	154.0	154.5	158.1	178.8	368.2	1476.3	1566.2	1465.7	1566.7	1833.8	34
858	100.0	106.4	106.4	108.3	108.3	109.2	123.9	167.0	1233.0	878.9	953.2	921.1	787.2	35
179	105.0	105.0	80.0	100.0	100.0	115.0	140.0	160.0	1945.0	1210.0	980.0	970.0	895.0	36
37972	90.9	88.0	92.9	101.3	101.9	101.3	126.0	226.3	1174.7	1209.7	1401.8	1373.3	1285.9	37
30917	85.1	82.8	88.2	92.8	92.4	91.2	115.7	208.6	1197.4	1188.6	1356.3	1359.3	1264.8	38

¹⁾ Medelpris ha uträknats endast då uppgifter för minst sex månader föreläggat.

265. Elintarpeiden y. m. keskihinnat vuosina 1921—25;
Medelpris å livsmedel m. m. åren 1921—25;

Tavara-laji. Varuslag.	Vuotuisset keskihinnat. Årliga medelpris.					Indekstillutuja vuoden 1921 hintojen ollessa =100.				
	1921.	1922.	1923.	1924.	1925.	Indextal om prisen för år 1921 =100.				
	Markka. Mark.									
Maito, kuorimaton, l.	Mjöl, oskummad, l.	2.0	1.8	1.7	1.7	1.8	90.0	85.0	85.0	90.0
Moi, pöytä-, kg.	Smör, bords-, kg.	42.3	39.1	32.7	35.6	37.6	92.4	77.3	84.2	88.9
ruoka-,	mat-, kg.	38.2	36.1	30.9	32.9	34.1	94.5	80.9	86.1	89.3
Margariini, kg.	Margarin, kg.	21.8	19.3	16.8	17.8	19.3	88.5	77.1	81.7	88.5
Paistinrasva, kg.	Stekfett, kg.	20.8	18.8	16.3	17.0	20.3	90.4	78.4	81.7	97.6
Suusto, toforaswainen, kg.	Ost, helfet, kg.	31.1	23.4	25.3	25.5	25.6	75.2	81.4	82.0	82.3
puoliraswainen, „	halvfet, kg.	19.2	—	20.2	20.2	—	—	105.2	105.2	—
Munat, kotimaiset, tiu.	Ägg, inhemska, tjog.	36.9	33.7	28.6	28.6	26.4	91.3	77.5	77.5	71.5
Perumat, 5 l.	Potatis, 5 l.	4.1	3.5	4.8	5.2	5.2	85.4	117.1	126.8	126.8
Santut, kg.	Kälrötter, kg.	1.4	1.2	1.9	1.5	1.4	85.7	135.7	107.1	100.0
Nauriit, kg.	Rovor, kg.	1.5	—	—	—	—	—	—	—	—
Porkkanat, kg.	Morötter, kg.	2.7	2.1	2.9	3.2	2.9	77.8	107.4	118.5	107.4
Punajuuret, kg.	Rödbetor, kg.	3.3	2.2	3.1	4.1	3.1	66.7	93.9	124.2	93.9
Serueet, kuivatut, kg.	Ärter, torkade, kg.	4.1	4.6	4.8	5.5	5.4	112.2	117.1	134.1	131.7
Sauhut, wehnä-, ulkom. parh., kg.	Mjöl, vete-, utl. prima, kg.	8.2	6.2	5.0	5.3	6.3	75.6	61.0	64.6	76.8
kotimaiset, kg.	inhemskt, „	9.2	—	4.7	4.6	5.4	—	51.1	50.0	58.7
ruis-, kg.	råg-, kg.	4.6	3.6	2.8	2.9	3.5	78.3	60.9	63.0	76.1
lestyt, kg.	skrätt, kg.	5.4	4.6	3.9	4.0	4.7	85.2	72.2	74.1	87.0
Suurimot, laura-, litist. ja hög- ryt., kg.	Gryn, havre-, mangl. och äng- press., kg.	5.4	4.4	3.8	3.9	4.3	81.5	70.4	72.2	79.6
tattari-, kg.	bovete-, kg.	—	8.7	6.4	5.4	6.1	—	—	—	—
ohra-, „	korn-, „	5.7	5.1	4.4	4.3	5.0	89.5	77.2	75.4	87.7
riisi-, „	ris-, „	7.3	6.5	5.6	6.0	6.4	89.0	76.7	82.2	87.7
manna-, „	manna-, „	9.6	7.9	5.7	6.1	7.1	82.3	59.4	63.5	74.0
Wehnäleipä, pehmeä, halwin laji (leivottu weteen), kg.	Vetebröd, mjukt, billigaste slag (bakat i vatten), kg.	8.2	8.1	6.7	7.2	8.1	98.8	81.7	87.8	98.8
Wehnäleipä, pehmeä, halwin laji (leivottu maitoon), kg.	Vetebröd, mjukt, billigaste slag (bakat i mjölk), kg.	14.5	13.0	12.2	13.1	14.2	89.7	84.1	90.3	97.9
Ruisleipä, kova, kg.	Rågbröd, hårt, kg.	7.7	6.8	5.3	5.7	6.4	88.3	68.8	74.0	83.1
pehmeä, kg.	„ mjukt, kg.	4.5	4.0	3.5	3.6	3.9	88.9	77.8	80.0	86.7
Siiwäleipä, kg.	Jästbröd, kg.	5.0	4.5	4.5	5.6	6.1	90.0	90.0	112.0	122.0
Naudanliha, tuore, paisti, kg.	Nötkött, färskt, stek, kg.	10.7	12.4	12.0	11.5	11.8	115.9	112.1	107.5	110.3
liemiliha, kg.	„ soppkött, kg.	7.7	9.9	9.5	8.6	9.4	128.6	123.4	111.7	122.1
palw. tai saw., „	„ palvat eller rökt, „	12.8	12.0	16.4	17.4	—	93.8	128.1	135.9	—
Waffkanliha, juotto-, kg.	Kalvkött, gödkalv, kg.	15.6	17.3	16.3	14.7	14.4	111.6	105.2	94.8	92.9
juottamaton, kg.	Nykterkalv, kg.	8.5	11.0	10.6	10.2	10.4	129.4	124.7	120.0	122.4
Sampaanliha, tuore, paisti, kg.	Färsköt, färskt, stek, kg.	13.4	15.9	15.8	15.7	16.1	118.7	117.9	117.2	120.1
palw. t. sawust., „	„ palvat e. rökt, kg.	17.4	16.4	20.1	21.3	21.0	94.3	115.5	122.4	120.7
Sianliha, tuore, kg.	Svinkött, färskt, kg.	12.8	17.8	16.6	15.8	18.5	139.1	129.7	123.4	144.5

indekstillutuja 1921 vuoden hintojen perusteella.
indextal på basen av 1921 års priser.

Tavara-laji. Varuslag.	Vuotuisset keskihinnat. Årliga medelpris.					Indekstillutuja vuoden 1921 hintojen ollessa =100.				
	1921.	1922.	1923.	1924.	1925.	Indextal om prisen för år 1921 =100.				
	Markka. Mark.									
Sianliha, palvattu t. sawust., kg.	Svinkött, palvat eller rökt, kg.	26.8	27.2	26.9	27.9	30.4	101.5	100.4	104.1	113.4
„ suolattu, kg.	„ saltat, kg.	—	—	16.2	16.2	18.2	—	—	—	—
Kala, tuore, hauki, kg.	Fisk, färsk, gädda, kg.	13.1	15.1	14.9	15.8	14.1	115.3	113.7	120.6	107.6
„ turska, „	„ torsk, „	9.2	9.2	10.2	9.7	7.6	100.0	110.9	105.4	82.6
„ made, „	„ lake, „	12.7	14.2	13.9	14.4	13.9	111.8	109.4	113.4	109.4
„ ahwen, „	„ abborre, „	9.2	10.6	11.3	11.8	10.2	115.2	122.8	128.3	110.9
„ kuha, „	„ gös, „	15.9	17.3	17.8	21.1	17.4	108.8	111.9	132.7	109.4
„ lahna, „	„ braxen, „	11.5	12.8	13.2	15.4	13.3	111.3	114.8	133.9	115.7
„ lohji, „	„ lax, „	28.3	34.0	29.1	35.3	29.1	120.1	102.8	124.7	102.8
„ filatta, „	„ strömming, kg.	4.1	4.1	4.2	4.7	5.8	100.0	102.4	114.6	141.5
„ suola-, filli, kg.	„ salt-, sill, kg.	6.9	8.0	7.9	7.8	8.2	115.9	114.5	113.0	118.8
„ filatta, kg.	„ strömming, kg.	3.8	4.0	4.2	5.1	6.0	105.3	110.5	134.2	157.9
„ sifia, kg.	„ sik, kg.	17.3	19.0	19.7	18.9	19.5	109.8	113.9	109.2	112.7
„ lohji, „	„ lax, „	41.4	45.7	47.4	48.6	45.4	110.4	114.5	117.4	109.7
Rahwi, paahdamaton, kg.	Kaffe, obränt, kg.	29.2	31.0	29.0	31.0	36.3	106.2	99.3	106.2	124.3
Sokeri, pala-, kg.	Socket, bit-, kg.	13.4	9.6	10.4	10.0	8.6	71.6	77.6	74.6	64.2
Paloöljy (petroli), prima, l.	Petroleum (prima), l.	3.9	2.4	2.0	1.9	1.8	61.5	51.3	48.7	46.2
Palot, koiwu-, l m. pituis-, m. syli.	Ved, björk-, l m. lång, m. famn	346.9	357.2	414.0	405.6	379.7	103.0	119.3	116.9	109.5
„ hawu-, m. syli.	„ barr-, m. famn	292.8	290.6	331.6	332.4	309.2	99.2	113.3	113.5	105.6
Sähkö, kw.	Elektricitet, kw.	2.4	2.4	2.4	2.4	2.4	100.0	100.0	100.0	100.0
Raasu, m ³ .	Gas, m ³ .	1.8	1.6	1.5	1.3	1.3	88.9	83.3	72.2	72.2
Saw. willatankaasta tehty miehen putu, tilattaesfa.	Vanlig av ylletyg för- färdigad manskost- tym, på beställ.	1281.2	1226.8	1178.6	1185.7	1246.4	95.8	92.0	92.5	97.3
Saw. willatankaasta tehty miehen putu, walm. ostet- taesfa.	Vanlig av ylletyg förfär- digad manskostym, färdig köpt.	737.8	733.4	707.5	688.9	697.2	99.4	95.9	93.4	94.5
Saw. miehen boffinahfakentä- gät.	Vanliga herrkängor av boxläder	172.7	172.2	165.0	157.6	160.3	99.7	95.5	91.3	92.8
Supatta, sawutt., saw. laji, laat.	Tobak, cigarrett., vanli- slag, ask	4.1	4.0	4.1	4.1	4.1	97.6	100.0	100.0	100.0
Berot, funnan-, 100 mk. loh- den.	Utskyld., kommun., på 100 mk	8.4	8.7	9.4	8.1	7.0	103.6	111.9	96.4	83.3
„ firton-.	„ kyrko-	1.9	0.6	0.6	0.6	0.6	31.6	31.6	31.6	31.6
Wuokra, teittiö ja 2 huonetta.	Hyra, kök och 2 rum.	253.4	405.8	535.1	695.7	866.8	160.1	211.2	274.5	342.1

Tavaralaji Varuslag.		1925.						
		Gammeltuu. Januari.	Helmtuu. Februari.	Maalisku. Mars.	Suhtuu. April.	Touoku. Maj.	Hehtuu. Juni.	Senntuu. Juli.
		M a r t t.						
1	Sianliha, palvattu t. sawust., kg. Svin kött, palvat eller rökt, kg.	26.0	27.0	29.0	29.0	29.0	31.0	31.0
2	" juolattu, kg. " saltat, kg.	16.5	17.5	17.5	18.5	18.5	18.5	16.5
3	Beri, l. Blod, l.	5.0	4.9	4.9	5.0	5.0	5.0	5.0
4	Kala, tuore, hauki, kg. Fisk, färsk, gädda, kg.	16.5	15.7	16.2	14.4	10.8	10.5	14.7
5	" " tursta, " " torsk, "	10.4	9.5	10.1	7.9	5.5	5.3	6.0
6	" " made, " " lake, "	17.0	13.2	13.3	10.1	—	—	—
7	" " ahwen, " " abbotre, "	12.6	11.6	11.2	11.0	7.8	8.3	10.2
8	" " tuha, " " gös, "	20.4	17.4	16.4	18.5	15.5	14.6	16.7
9	" " lahna, " " braxen, "	16.1	16.2	16.5	13.8	12.2	12.1	11.2
10	" " lohi, " " lax, "	28.7	31.2	40.0	37.5	31.3	31.3	32.5
11	" " filatta, " " strömming, kg.	5.9	7.0	8.6	6.8	2.4	4.2	6.0
12	" " juola, filli, kg. " salt-, sill, kg.	8.0	8.1	8.5	8.5	8.5	8.5	8.3
13	" " filatta, kg. " strömming, kg.	5.8	6.5	6.5	6.5	5.5	5.5	6.0
14	" " fiita, kg. " sik, kg.	21.0	23.3	22.5	17.7	17.7	17.7	20.0
15	" " lohi, " " lax, "	50.0	45.0	45.0	45.0	45.0	45.0	45.0
16	Rahwi, paahitamaton, kg. Kaffe, obränt, kg.	35.7	36.1	36.2	36.2	36.2	36.8	36.2
17	Sokeri, pala, kg. Socker, bit-, kg.	9.0	8.9	8.9	8.9	8.6	8.6	8.6
18	Kristallifoteri, kg. Kristallsocker, kg.	7.1	6.9	6.9	6.9	6.9	7.3	6.9
19	Suumut, kg. Plommon, kg.	11.0	11.0	11.0	11.0	11.0	11.0	11.0
20	Selähelemät, kg. Blandad frukt, kg.	15.3	13.7	13.7	13.7	13.7	14.0	15.0
21	Suola, hieno, kg. Salt, fint, kg.	0.8	0.8	0.8	0.8	0.8	0.8	0.8
22	Saippua, prima, teltainen pnytt- kisaippua, kg. Tvål, prima, gul byktvål, kg.	8.5	8.8	8.8	8.8	7.8	8.3	8.3
23	Paloöljy (petroli), prima, l. Petroleum (prima), l.	2.0	2.0	2.0	1.7	1.7	1.7	1.8
24	Palot, kolwu-, 1 m. pituif., m. syli. Ved, björk-, 1 m. lång, m. famn	393.3	393.3	393.3	386.7	383.3	383.3	383.3
25	" hawu-, m. syli. " barr-, m. famn	326.7	326.7	323.3	306.7	313.3	313.3	303.3
26	Sähkös, kwt. Elektricitet, kwt.	2.4	2.4	2.4	2.4	2.4	2.4	2.4
27	Raafu, m ³ . Gas, m ³	1.3	1.3	1.3	1.3	1.3	1.3	1.3
28	Taw. willatantaasta tehty mie- hen puku, tilattaesfa. Vanlig av ylletyg förfärdigad manskostym, på beställ. ...	1 192.9	1 192.9	1 192.9	1 264.3	1 264.3	1 264.3	1 264.3
29	Taw. wilatantaasta tehty mie- hen puku, walm. ostettaesfa. Vanlig av ylletyg förfärdigad manskostym, färdig köpt. ...	688.9	688.9	688.9	700.0	700.0	700.0	700.0
30	Taw. miehen botfinahkatengät. Vanliga herrkängor av boxläder	159.6	159.6	159.6	159.6	160.7	160.7	160.7
31	Supatta, sawuff., taw. laji, laati. Tobak, cigarreit., vanl. slag, ask	4.1	4.1	4.1	4.1	4.1	4.1	4.1
32	Berot, kunnan-, 100 mf. köhden. Utskyld., kommun., på 100 mk	7.0	7.0	7.0	7.0	7.0	7.0	1) 7.0
33	" firkon-. " kyrko-	0.6	0.6	0.6	0.6	0.6	0.6	0.6
34	Buotra, teittiö ja 2 huonetta. Hyra, kök och 2 rum.	775.7	775.7	775.7	775.7	775.7	931.9	931.9

1) Vuodelta 1924. 2) Vuodelta 1925.

267. Tulot ja menot keskimäärin kulutusyhtiköä kohten eri vaurausryhmissä vuosina 1920—21 toimitetun elintustannustiedustelun mukaan.
Inkomster och utgifter i medeltal per konsumtionsenhet inom olika välstandsgrupper enligt levnadskostnadsenquéten, åren 1920—21.

Vuositienot kulutusyhtiköä kohten, mt. Årsutgifter per konsumtionsenhet, mk.	Yhdistettyä vuofoafunnat. Arbetarhushåll.					Bifamiesvuofoafunnat. Tjänstemannahushåll.				
	Yhteinen Uunder 5 000.	5 000—7 000.	7 000—9 000.	9 000 tai enemmän, eller däröver.	Yhteinen Summa.	Yhteinen Uunder 5 000.	5 000—7 000.	7 000—9 000.	9 000 tai enemmän, eller däröver.	Yhteinen Summa.
Ruofafunntien luku. Antal hushåll	14	38	42	27	121	1	3	4	38	46
Kulutusyhtiköjä keskimäärin perhettä kohten. Antal konsumtionsenheter i medeltal per familj.	3.4	2.9	2.1	2.1	2.5	3.6	3.8	2.8	2.7	2.8
Tuloja. Inkomster.	Tuloja ja menoja kulutusyhtiköä kohten, markkaa. Inkomster och utgifter per konsumtionsenhet, mark.									
Työtuloja. Inkomster av arbete	4 389	5 693	7 411	8 999	6 638	1 024	3 277	8 575	14 447	12 723
Miehen. Mannens	3 296	4 762	7 070	7 913	5 794	403	2 182	8 575	12 917	11 274
fäännöllinen palkka t. palkkio. regelbun- den lön l. arvode	3 255	4 378	6 614	7 356	5 410	389	1 878	8 214	10 919	9 609
situtuloja. biförtjänster	41	384	456	557	384	14	304	361	1 998	1 665
Waimon. Hustruns	228	348	294	1 086	450	—	446	—	951	806
Vasten. Barnens	865	583	47	—	394	621	649	—	579	643
Korwausta vuofokalaisilta y. m. Er- sättning av hyresgäster etc.	13	21	—	184	53	945	1 168	—	136	247
Korko- y. m. tuloja. Rånteinkomster m. m. d.	5	13	18	45	19	1 187	176	99	263	268
Muita tuloja. Övriga inkomster	473	213	243	221	274	1 656	1 034	214	655	694
Yhteensä tuloja. Summa Inkomster	4 880	5 940	7 672	9 449	6 984	4 812	5 655	8 888	15 501	13 932
Menoja. Utgifter.										
Rawinto- ja nautintoaineet. Födo- och njutningsämnen	3 431	3 972	4 649	5 213	4 343	2 797	3 221	3 953	4 973	4 725
Ruoka-aineet. Matvaror	3 369	3 728	4 152	4 546	3 968	2 134	2 944	3 751	4 290	4 112
liha, tuore. kött, färskt	349	402	414	558	430	61	187	435	468	437
suofattu, palwattu t. sawustettu. kött, saltat, palvat l. rökt	44	36	56	46	45	9	31	24	68	61
maksara ja leifteet. korv och charku- terivaror	82	64	74	100	77	19	48	90	94	89
fala, tuore. fisk, färsk	55	50	75	88	66	31	20	46	104	93
suofattu, sawustettu. fisk, saltad, rökt	27	36	46	47	40	20	36	26	51	47
fäilytteet. konserver	3	6	8	13	7	9	6	11	17	16
maito ja kerma. mjölk och grädde ..	637	723	848	931	789	362	507	690	722	697
voi. smör	491	492	662	638	572	198	180	401	517	478
margarini. margarin	36	69	31	33	46	136	167	141	114	120
raswa ja ihra. fett och flott	29	27	24	19	25	1	46	15	34	33
juusto. ost	18	21	28	33	25	25	23	60	70	65
munat. ägg	44	54	77	89	66	29	31	65	128	115
muut anim. rawintoaineet. övriga anim. matvaror	—	—	—	—	—	—	—	—	1	1
leipä. bröd	395	511	457	490	475	672	460	262	524	506
jauhot. mjöl	426	375	380	384	385	113	288	416	285	290
suurimot. gryn	106	103	116	120	111	70	92	93	106	104
perunat. potatis	112	138	134	155	136	102	143	92	109	110

Sattoa. Fortsättning.

Suosimenot kulutusyhtöä kohden, mt. Ärsutgifter per konsumtionsenhet, mk.	Työläteruotokunnat. Arbetarhushåll.					Birtamiesruotokunnat. Tjänstemannahushåll.				
	alle Under 5 000.	5 000—7 000.	7 000—9 000.	9 000 tai enemmän. eller däröver.	ylleentä. Summa.	alle Under 5 000.	5 000—7 000.	7 000—9 000.	9 000 tai enemmän. eller däröver.	ylleentä. Summa.
Ruokafunttien luku. Antal hushåll	14	38	42	27	121.	1	3	4	38	46
Kulutusyhtöjä keskimäärin perhettä kohden. Antal konsumtionsenheter i medeltal per familj.	3.4	2.9	2.1	2.1	2.5	3.6	3.8	2.3	2.7	2.8
Suloja ja menoja kulutusyhtöä kohden, markkaa. Inkomster och utgifter per konsumtionsenhet, mark.										
muut juurikasvit. övriga rotfrukter ..	9	11	16	15	13	6	33	21	25	25
herneet, pavut, vihanneiset. ärtor, bönor, grönsaker	18	25	37	24	27	19	24	39	53	49
hedelmät, marjat, hillot ja mehut. frukt bär, sylt och saft	52	79	96	115	88	32	57	136	147	138
sokeri ja sirappi. socker och sirap.	260	298	298	326	298	153	327	379	341	339
suola y. m. mausteet. salt o. a. kryddor tahwi ja kahviinjäljät, tee, sultaa. kaffe och kaffetillsatser, te, chokolad	11	13	23	21	17	4	11	21	24	22
muut ravintoaineet. övriga matvaror.	135	167	221	267	199	40	81	234	164	159
Kalja y. m. wirtuutusjuomat. Svagdricka o. a. läskdrycker	30	28	31	34	31	23	146	54	124	118
16	19	45	42	31	9	3	10	26	23	
Robin ulfpuolella nautitut ateriat y. m. För- täring utom hemmet o. d.	22	103	236	384	185	636	271	25	432	391
Nautintoaineet. Njutningsmedel	24	122	216	241	159	18	3	167	225	199
tupakkaa. tobak	24	115	201	216	147	2	—	164	175	157
muut nautintoaineet. övriga njutnings- medel	—	7	15	25	12	16	3	3	50	42
Waatus. <i>Beklädnad</i>	569	862	1 098	1 582	1 029	166	719	1 137	2 132	1 900
Pitovaatteet ja niiden korjaus. Gångkläder och deras lagning	222	409	594	884	529	3	292	811	1 270	1 131
Ujusvaatteet ja niiden korjaus. Underkläder och deras lagning	73	123	131	213	136	45	105	107	319	279
Salkineet ja niiden korjaus. Skodon och de- ras lagning	246	290	307	392	308	58	276	204	392	360
Muu waatus. Övrig beklädnad	28	40	66	93	56	60	46	15	151	130
Afunto. <i>Bostad</i>	183	210	308	383	271	381	323	435	914	828
Buotta. Hyra	183	208	289	380	264	381	319	435	848	772
Korjaus- ja muuttokustannukset. Reparations- och flyttningskostnader	—	2	19	3	7	—	4	—	66	56
Lämpö ja valo. <i>Värme och lyse</i>	173	251	307	354	277	340	332	519	632	595
Palot ja haltojen piikominen, y. m. s. Ved, vedhuggning o. d.	118	167	205	226	183	226	213	341	431	404
Sähkö, kaasut, paloöljy y. m. Elektricitet, gas, petroleum m. m.	55	84	102	128	94	114	119	178	201	191
Kalusto. <i>Inventarier</i>	44	98	183	320	158	66	124	206	690	594
Pesu ja puhtaus. <i>Tvätt och renhållning</i>	60	64	95	147	88	116	101	124	232	210
Sairaus- ja terveydenhoito. <i>Sjuk- och hälsovård</i>	85	141	209	315	187	145	96	425	419	390
Mattkat, posti, puhelin y. m. <i>Resor, post, telefon o. d.</i>	130	94	229	243	168	142	213	238	620	547
Menoja siwistystarkoituksiin. <i>Ut- gifter för bildningsändamål</i>	128	81	128	142	113	91	423	147	480	440

Jatkoa. Fortsättning.

Buoismenet tulutusyhtiköä kohden, mt. Årsutgifter per konsumtionsenhet, mk.	Työläisruokatunnat. Arbetarhushåll.					Birtamiesruokatunnat. Tjänstemannahushåll.				
	5000 Uder	5 000—7 000.	7 000—9 000.	9 000 tai enemmän, eller däröver.	Yhteensä. Summa.	5000 Uder	5 000—7 000.	7 000—9 000.	9 000 tai enemmän, eller däröver.	Yhteensä. Summa.
Ruokatuntien luku. Antal hushåll	14	38	42	27	121	1	3	4	38	46
Tulutusyhtiköjä keskimäärin perhettä kohden. Antal konsumtionsenheter-i medeltal per familj.	3.4	2.9	2.1	2.1	2.5	3.6	3.8	2.3	2.7	2.8
	Tuloja ja menoja tulutusyhtiköä kohden, markkaa. Inkomster och utgifter per konsumtionsenhet, mark.									
Suwit. Nöjen	13	25	49	82	42	27	35	60	120	106
Verot, wakuutus- ja yhdistysmaksut. Skatter, försäkr.- o. föreningsavgifter	144	191	389	454	294	581	310	608	1 132	1 014
Verot. Skatter	102	145	320	357	232	578	221	471	827	746
Wakuutus. Försäkring	32	27	40	65	39	2	83	125	264	233
Yhdistysmaksut. Föreningsavgifter	10	19	29	32	23	1	6	12	41	35
Palvelijat ja kotiapulaiset. Tjänare och tillfälliga hembiträden	1	5	10	145	29	135	282	126	1 873	1 522
Työkalut. Verktyg	6	6	20	19	13	—	4	1	10	9
Lahjat ja awustukset. Gåvor och understöd	7	38	137	169	84	28	160	164	733	621
Sainojen korot. Räkta å lån	2	4	2	12	5	—	116	269	130	137
Muita menoja. Övriga utgifter	36	42	116	72	69	14	45	41	254	216
Yhteensä menoja. Summa utgifter	5 012	6 084	7 929	9 652	7 170	5 029	6 504	8 453	15 344	13 854
Säästö (+) tai wajaus (—). Överskott (+) eller brist (—)	—132	—144	—257	—203	—186	—217	—849	+ 435	+ 157	+ 78
Riiranpitoertä. Bokföringsposter.										
Tulopuolella. På inkomstsidan	453	478	705	987	635	3 632	1 371	786	6 129	5 224
Otettuja lainoja. Upptagna lån	292	301	406	469	362	—	193	112	1 568	1 290
Satajinsaatuja lainattuja waroja. Återbekomna utlånta medel	13	21	32	44	27	—	123	128	377	324
Otettuja säästöjä. Uttagna besparingar	100	128	232	405	205	3 632	1 007	199	1 286	1 244
Myytyjä osakkeita. Försålda aktier	2	—	2	28	6	—	48	—	2 272	1 835
Myytyjä taloustaluja. Försålda husgeråd	4	7	12	11	9	—	—	347	77	89
Sainattu panttilainauslaitokset. Lån från panttlåneinrättning	42	21	21	30	26	—	—	—	549	442
Menopuolella. På utgiftssidan	156	240	404	460	316	3 141	417	838	5 334	4 488
Maksettuja lainoja. Återbetalta lån	59	99	225	133	136	—	213	117	709	599
Welanlyhennyksiä. Avkortning av skuld	82	82	45	104	76	—	161	250	986	828
Sijoituksia. Placeringar	13	44	95	213	85	3 141	41	451	3 407	2 872
Annettuja lainoja. Utgivna lån	2	15	39	10	19	—	20	232	189	189

268. Menoja kulutusryhmittöä kohen työläis- ja wirtamiesruokatunnissa wuofina 1920—21 toimitetun tiedustelun mukaan; pääryhmien prosenttiluvut.

Utgifter per konsumtionsenhet inom arbetar- och tjänstemannahushåll enligt levnadskostnadsenquéten åren 1920—21; procenttal för huvudgrupper.

	Työläis- ruokatunnia. Arbetar- hushåll.	Wirtamies- ruokatunnia. Tjänste- mannahus- håll.
Rawinto- ja nautintoineet. Födo- och njutningsämnen	60.6	34.1
Waatus. Beklädnad	14.3	13.7
Ufunto. Bostad	3.8	6.0
Lämpö ja valo. Värme och lyse	3.9	4.3
Kalusto. Inventarier	2.2	4.3
Pesu ja puhtaus. Tvätt och renhållning	1.2	1.5
Sairaus- ja terveydenhoito. Sjuk- och hälsovård	2.6	2.8
Matkat, posti y. m. f. Resor, post o. d.	2.3	3.9
Menot siwistystarfoitufsiin. Utgifter för bildningsändamål	1.6	3.2
Suwit. Nöjen	0.8	0.8
Werot, wakuutus- ja yhädistysmaksut. Skatter, försäkrings- och föreningsavgifter	4.1	7.3
Palwelijat ja kotiapulaiset. Tjänare och tillfälliga hembiträden	0.4	11.0
Enöfalut. Verkytyg	0.2	0.1
Lahjat ja awustukset. Gåvor och understöd	1.2	4.5
Lainojen korot. Ränta å lån	0.1	1.0
Muita menoja. Öwriga utgifter	0.9	1.5
Yhteensä. Summa	100.0	100.0

269. Särkeimpien elintarwikeiden kulutetut määrät kulutusryhmittöä kohen työläis- ja wirtamiesruokatunnissa wuofina 1920—21 toimitetun tiedustelun mukaan.

Konsumerade kvantiteter wiktigare livsförnödenheter per konsumtionsenhet inom arbetar- och tjänstemannahushåll enligt levnadskostnadsenquéten åren 1920—21.

	Määrä. Kvantitet.	Työläis- ruokatunnat. Arbetar- hushåll.	Wirtamies- ruokatunnat. Tjänste- mannahus- håll.
Ruokatuntien luku. Antal hushåll		121	46
Kulutusryhmittöjä festimäärin perhettä kohen. Antal konsumtionsenheter i medeltal per familj		2.5	2.8
Siha, tuore. Kött, färskt	kg.	33.7	35.2
fäilöönpantu. Kött, konserverat	"	2.9	3.3
Maikara ja leikkeleet. Korv och charkuterivaror	"	6.3	6.5
Kala, tuore. Fisk, färsk	"	20.2	21.4
fäilöönpantu. Fisk, konserverad	"	7.1	7.7
Maito, fuorimaton. Mjölök, oskummad	l.	378.0	345.2
Boi. Smör	kg.	18.8	16.0
Margarini. Margarin	"	2.4	6.1
Raswa ja ihra. Fett och flott	"	1.3	1.7
Suusto. Ost	"	1.0	2.7
Munat. Ägg	kpl. st.	58.5	100.0
Leipä, kowa. Bröd, hårt	kg.	11.7	11.8
pehmeä. mjukt	"	74.8	62.0
Jauhot, ruis. Mjölök, råg	"	32.6	25.2
wehnä. vete	"	33.7	23.8
muut. annat	"	10.9	10.9
Suurimot. Gryn	"	20.1	19.3
Perunat. Potatis	l.	268.3	213.5
Sokeri. Socker	kg.	13.0	12.9
Sitcappi. Sirap	"	6.8	10.1
Rahwi. Kaffe	"	5.2	3.6

270. *Virallinen* ¹⁾ elintustannusindeksi *Helsingissä* vuonna 1921—26.
Officiell ¹⁾ levnadskostnadsindex för Helsingfors åren 1921—26.

Vuosi ja kuukausi. År och månad.		Maailma- Föda.	Maatantu- Bekäändad.	Maatantu- Hyra.	Maatantu- Bränsle.	Maatantu- Tobak.	Maatantu- Tidningar ²⁾ .	Maatantu- Skatter.	Maatantu- Savutaku- Savutaku lev- nadskostnader.	Maatantu- Savutaku- Savutaku lev- nadskostnader.
1914.	<i>Edellinen vuosipuolisko, Förra halvåret.</i>	100.0	100.0	100.0	100.0	100.0	100.0	100.0	100.0	100.0
1921.	<i>Tammikuu, Januari</i>	1 154.4	1 006.5	213.3	1 097.9	1 050.0	936.2	2 260.7	1 058.9	995.0
	<i>Helmi-kuu, Februari</i>	1 069.4	920.1	213.3	1 089.4	1 087.5	936.2	2 260.7	995.0	1 047.9
	<i>Maalis-kuu, Mars</i>	1 156.8	915.0	213.3	1 080.9	1 077.5	936.2	2 260.7	1 047.9	1 015.5
	<i>Huhtikuu, April</i>	1 109.6	911.9	213.3	1 038.3	1 000.0	936.2	2 260.7	1 015.5	1 001.1
	<i>Toukokuu, Maj</i>	1 087.0	908.6	213.3	1 038.3	1 000.0	936.2	2 260.7	1 001.1	1 047.7
	<i>Kesäkuu, Juni</i>	1 116.3	908.6	426.7	1 038.3	1 012.5	936.2	2 260.7	1 047.7	1 141.2
	<i>Heinäkuu, Juli</i>	1 267.1	909.6	426.7	1 038.3	1 012.5	936.2	2 260.7	1 141.2	1 146.4
	<i>Elokuu, Augusti</i>	1 275.5	909.6	426.7	1 038.3	1 012.5	936.2	2 260.7	1 146.4	1 167.7
	<i>Syyskuu, September</i>	1 300.7	950.4	426.7	1 046.8	1 012.5	936.2	2 260.7	1 167.7	1 178.8
	<i>Lokakuu, Oktober</i>	1 313.4	953.3	426.7	1 106.4	1 012.5	936.2	2 260.7	1 178.8	1 135.2
	<i>Marraskuu, November</i>	1 247.0	927.3	426.7	1 106.4	975.0	936.2	2 259.6	1 135.2	1 070.9
	<i>Joulukuu, December</i>	1 142.0	927.8	426.7	1 121.7	975.0	936.2	2 259.6	1 070.9	
1922.	<i>Tammikuu, Januari</i>	1 070.4	927.8	426.7	1 094.5	980.0	1 191.5	2 259.6	1 027.9	1 024.0
	<i>Helmi-kuu, Februari</i>	1 064.2	927.8	426.7	1 094.5	967.5	1 191.5	2 259.6	1 024.0	1 024.6
	<i>Maalis-kuu, Mars</i>	1 065.9	927.8	426.7	1 087.7	967.5	1 191.5	2 259.6	1 024.6	1 018.3
	<i>Huhtikuu, April</i>	1 055.0	927.8	426.7	1 094.5	967.5	1 191.5	2 259.6	1 018.3	1 013.3
	<i>Toukokuu, Maj</i>	1 046.1	927.8	426.7	1 094.5	1 012.5	1 191.5	2 259.6	1 013.3	1 047.2
	<i>Kesäkuu, Juni</i>	1 060.1	922.2	622.7	1 094.5	1 012.5	1 191.5	2 259.6	1 047.2	1 053.7
	<i>Heinäkuu, Juli</i>	1 070.6	922.2	622.7	1 094.5	1 012.5	1 191.5	2 259.6	1 053.7	1 061.3
	<i>Elokuu, Augusti</i>	1 082.9	922.2	622.7	1 094.5	1 012.5	1 191.5	2 259.6	1 061.3	1 099.0
	<i>Syyskuu, September</i>	1 143.5	921.0	622.7	1 104.7	1 012.5	1 191.5	2 259.6	1 099.0	1 119.9
	<i>Lokakuu, Oktober</i>	1 112.6	921.0	622.7	1 147.2	1 012.5	1 191.5	3 014.4	1 119.9	1 103.3
	<i>Marraskuu, November</i>	1 083.7	921.0	622.7	1 172.8	1 012.5	1 191.5	3 014.4	1 103.3	1 076.0
	<i>Joulukuu, December</i>	1 039.6	921.0	622.7	1 172.8	1 012.5	1 191.5	3 014.4	1 076.0	
1923.	<i>Tammikuu, Januari</i>	1 030.4	921.0	622.7	1 172.8	1 012.5	1 191.5	3 014.4	1 076.0	1 070.3
	<i>Helmi-kuu, Februari</i>	1 029.0	921.0	622.7	1 198.3	1 012.5	1 191.5	3 014.4	1 070.3	1 082.2
	<i>Maalis-kuu, Mars</i>	1 038.5	921.0	622.7	1 322.0	1 012.5	1 191.5	3 014.4	1 082.2	1 035.7
	<i>Huhtikuu, April</i>	967.7	893.7	622.7	1 333.3	1 032.5	1 191.5	3 014.4	1 035.7	1 020.7
	<i>Toukokuu, Maj</i>	943.5	894.2	622.7	1 333.3	1 032.5	1 191.5	3 014.4	1 020.7	1 020.8
	<i>Kesäkuu, Juni</i>	910.3	894.2	778.3	1 333.3	1 032.5	1 191.5	3 014.4	1 020.8	1 021.9
	<i>Heinäkuu, Juli</i>	913.2	888.5	778.3	1 333.3	1 032.5	1 191.5	3 014.4	1 021.9	1 070.9
	<i>Elokuu, Augusti</i>	990.8	888.5	778.3	1 356.0	1 032.5	1 191.5	3 014.4	1 070.9	1 133.3
	<i>Syyskuu, September</i>	1 045.9	871.3	778.3	1 367.4	1 032.5	1 191.5	3 014.4	1 133.3	1 106.3
	<i>Lokakuu, Oktober</i>	1 052.4	863.9	778.3	1 367.4	1 032.5	1 191.5	3 014.4	1 106.3	1 096.0
	<i>Marraskuu, November</i>	1 031.1	862.9	778.3	1 367.4	1 012.5	1 191.5	3 014.4	1 096.0	1 069.7
	<i>Joulukuu, December</i>	1 030.1	862.9	778.3	1 367.4	1 012.5	1 191.5	2 569.8	1 069.7	

¹⁾ Tilastollisen päätoimiston (aikaisemmin sosiaalhallituksen) sosiaalitalastollisen osaston laskemat.

²⁾ Wain ekonomiswuoffitserat on otettu huomioon.

¹⁾ Utråknad av statistiska centralbyråns (tidigare socialstyrelsens) socialstatistiska avdelning. ²⁾ Endast årsprenumeration har här beaktats.

Satta. Fortsättning.

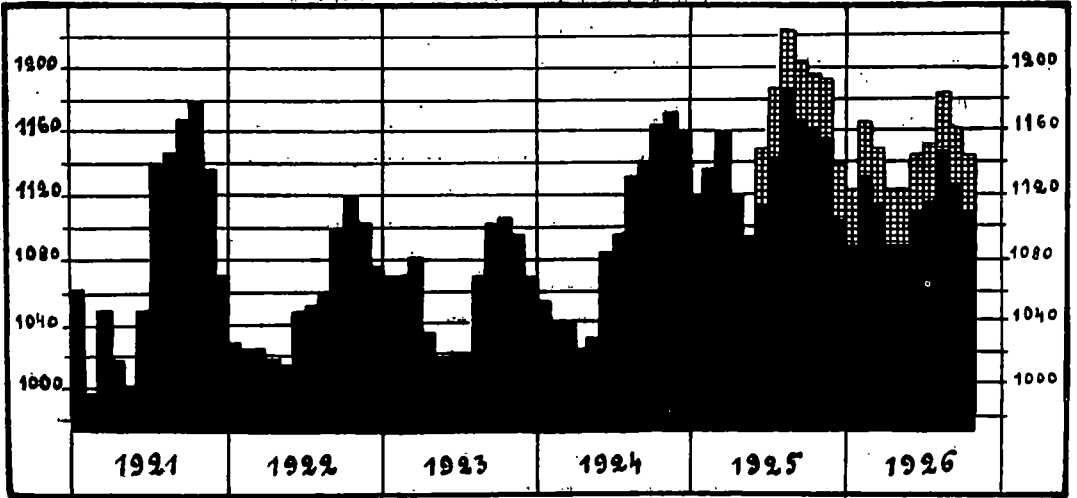
Vuosi ja tuutaus.		Suomito. Pöda.	Bekladna.	Bakettua. Bekladna.	Suotta 2). Hyra 2).	Bottolnert. Bottolnert.	Suotta. Tobak.	Gnomalaget 1). Tidningar 2).	Skatter.	Gatti elintus- konnettel. Samilla lev- nadskostnader.	Kotonaideetti kaupungin viranpitäjien ja työntekijöiden palkkoja määrättäessä 2). Totalindex vid fastställandet av stadens befattningshavares och arbetares löner 2).
Är och månad.											
1924.	Tammittuu.	Januari	999.9	862.9	778.3	1 458.1	1 012.5	1 191.5	2 569.8	1 055.1	
	Helmittuu.	Februari	985.1	862.9	778.3	1 367.4	1 012.5	1 191.5	2 569.8	1 041.8	
	Maalittuu.	Mars	991.8	862.9	778.3	1 287.9	1 012.5	1 191.5	2 569.8	1 042.3	
	Suhtittuu.	April	962.2	862.9	778.3	1 287.9	1 012.5	1 191.5	2 569.8	1 024.0	
	Toukottuu.	Maj	975.7	862.9	778.3	1 287.9	1 012.5	1 191.5	2 569.8	1 032.3	
	Kesätuu.	Juni	974.4	862.9	1 183.5	1 287.9	1 012.5	1 191.5	2 569.8	1 085.4	
	Heinätuu.	Juli	993.2	862.9	1 183.5	1 276.6	1 012.5	1 191.5	2 569.8	1 096.5	
	Eloottuu.	Augusti	1 051.0	862.9	1 183.5	1 265.3	1 012.5	1 191.5	2 569.8	1 131.8	
	Syyskuu.	September	1 067.7	864.5	1 183.5	1 265.3	1 012.5	1 191.5	2 569.8	1 142.3	
	Lokottuu.	Oktober	1 104.7	865.8	1 183.5	1 253.9	1 012.5	1 191.5	2 569.8	1 164.8	
	Marraskuu.	November	1 118.1	865.8	1 183.5	1 253.9	1 012.5	1 191.5	2 569.8	1 173.1	
	Joulottuu.	December	1 124.2	865.8	1 183.5	1 253.9	1 012.5	1 191.5	2 256.8	1 161.1	
1925.	Tammittuu.	Januari	1 059.8	865.8	1 183.5	1 248.2	1 012.5	1 191.5	2 256.8	1 121.0	
	Helmittuu.	Februari	1 087.7	865.8	1 183.5	1 248.2	1 012.5	1 191.5	2 256.8	1 138.2	
	Maalittuu.	Mars	1 124.9	865.8	1 183.5	1 248.2	1 012.5	1 191.5	2 256.8	1 161.3	
	Suhtittuu.	April	1 061.6	877.1	1 183.5	1 225.5	1 012.5	1 191.5	2 256.8	1 122.4	
	Toukottuu.	Maj	1 020.3	878.2	1 183.5	1 214.2	1 012.5	1 191.5	2 256.8	1 096.7	
	Kesätuu.	Juni	1 037.6	878.2	1 242.6	1 214.2	1 012.5	1 191.5	2 256.8	1 115.2	1 151.1
	Heinätuu.	Juli	1 085.4	878.2	1 242.6	1 214.2	1 012.5	1 191.5	2 256.8	1 144.8	1 180.7
	Eloottuu.	Augusti	1 161.4	878.2	1 242.6	1 168.8	1 012.5	1 191.5	2 256.8	1 189.7	1 225.6
	Syyskuu.	September	1 128.3	872.2	1 242.6	1 168.8	1 012.5	1 191.5	2 256.8	1 169.2	1 205.0
	Lokottuu.	Oktober	1 118.9	878.2	1 242.6	1 157.4	1 012.5	1 191.5	2 256.8	1 162.9	1 198.6
	Marraskuu.	November	1 110.2	872.2	1 242.6	1 157.4	1 012.5	1 191.5	2 256.8	1 157.5	1 193.3
	Joulottuu.	December	1 049.9	878.2	1 242.6	1 157.4	1 012.5	1 191.5	1 993.1	1 106.7	1 142.6
1926.	Tammittuu.	Januari	1 023.5	878.2	1 242.6	1 134.7	1 012.5	1 191.5	1 993.1	1 089.3	1 125.2
	Helmittuu.	Februari	1 094.1	878.2	1 242.6	1 134.7	1 012.5	1 191.5	1 993.1	1 133.1	1 168.9
	Maalittuu.	Mars	1 068.4	878.2	1 242.6	1 123.4	1 012.5	1 191.5	1 993.1	1 116.6	1 152.5
	Suhtittuu.	April	1 026.9	878.2	1 242.6	1 112.1	1 012.5	1 191.5	1 993.1	1 090.4	1 126.3
	Toukottuu.	Maj	1 027.4	878.2	1 242.6	1 100.7	1 012.5	1 191.5	1 993.1	1 090.2	1 126.1
	Kesätuu.	Juni	1 035.3	878.2	1 370.1	1 100.7	1 012.5	1 191.5	1 993.1	1 112.0	1 147.8
	Heinätuu.	Juli	1 045.5	878.2	1 370.1	1 100.7	1 012.5	1 191.5	1 993.1	1 118.4	1 154.2
	Eloottuu.	Augusti	1 096.2	878.2	1 370.1	1 123.4	1 012.5	1 191.5	1 993.1	1 150.8	1 186.6
	Syyskuu.	September	1 059.2	878.2	1 370.1	1 146.1	1 012.5	1 191.5	1 993.1	1 129.0	1 164.7
	Lokottuu.	Oktober	1 030.7	878.2	1 370.1	1 146.1	1 012.5	1 191.5	1 993.1	1 111.4	1 147.1

1) Wain kotonaismuositerrat on otettu huomioon. 2) Kaupungin viranpitäjien ja työntekijöiden palkkoja määrättäessä lasketaan kesätuusta 1925 alkaen vuotraindeksiluku hieman toisia perusteita käyttäen, joten tämä luku aikana kesätuu 1925—toukottuu 1926 on 1 512.5 ja kesätuusta 1926 1 639.6. Tämä wai-
tuttaa myös kotonaisindeksilukuun.

1) Endast årsprenumeration har här beaktats. 2) Vid fastställandet av stadens befattningshavares och arbetares löner uträknas hyresindextalet sedan juni 1925 enligt i någon mån avvikande grunder, varigenom detsamma för juni 1925—maj 1926 blir 1 512.5 och från juni 1926 1 639.6. Detta inverkar även på totalindextalet.

Virallinen elintustannusindeksi Helsingissä vuosina 1921—26. Officiell levnadskostnadsindex för Helsingfors åren 1921—26.

■ Elintalouden päätoimiston laskema. ▨ Helsingin kaupungin tilastofonktion laskema (katso alam. 2 siv. 291).
 Av statistiska centralbyrån uträknad. Av Helsingfors stads statistiska kontor uträknad (se noten 2 å sid. 291).



271. Ruorimattoman ja tarlastusmaidon fetä lerman tuonti vuosina 1917—25. Tillförseln av oskummad och kontrollmjölk samt grädde åren 1917—25.

Vuosi ja kuukausi. År och månad.	Ruorimattoman maidon tuonti, jonka välitti: Tillförsel av oskummad mjölk, som förmedlades av:										Tillförsel av kontrollmjölk.	Gatutalustalon tuonti Tillförsel av kontrollmjölk.	Summa.	Yhteensä.	Tillförsel i medeltal per dag. Lofiti.	Kermaa. Grädde.	
	Suorimattomien ma- jorituokannas mloik- central aktiebolag.	Aktiebolaget Helsingfors mejerifabrik.	Osakeyhtiö Helsingin mejerilite.	Osakeyhtiö Etano. Andelskassan Etano.	Osakeyhtiö Etano. Aktiebolaget Laka.	Suorimattomien ma- jorituokannas mloik- central aktiebolag.	Osakeyhtiö Etano. Aktiebolaget Laka.	Suorimattomien ma- jorituokannas mloik- central aktiebolag.	Osakeyhtiö Etano. Aktiebolaget Laka.	Suorimattomien ma- jorituokannas mloik- central aktiebolag.							
1000 litraa. 1000 liter.																	
1925.																	
Tammik. Januari ..	1354	396	593	1547	78	61	40	518	229	13	4829	156	106				
Helmi. Februari ..	1218	313	532	1381	77	52	34	478	201	11	4297	153	99				
Maalis. Mars	1269	332	586	1595	77	45	35	535	244	12	4730	153	170				
Huhtik. April	1397	336	631	1816	74	42	35	567	235	7	5140	171	166				
Toukok. Maj	1555	377	652	1820	74	55	39	575	214	12	5373	173	172				
Kesäk. Juni	1508	377	596	1692	67	61	42	579	189	6	5117	171	162				
Heinäk. Jul.	1367	345	483	1423	49	59	42	534	124	4	4430	143	150				
Elof. Augusti ..	1371	363	481	1479	47	54	40	564	129	5	4533	146	155				
Syysk. September	1595	443	575	1770	69	58	43	577	205	8	5343	178	147				
Lofak. Oktober ..	1344	362	515	1559	53	51	35	483	222	10	4634	149	145				
Marrask. November	1285	332	509	1546	35	51	34	495	211	9	4507	150	155				
Jouluk. December	1424	379	583	1677	22	45	37	533	240	9	4949	160	165				
Yhteensä. Summa	16 687	4 355	6 736	19 305	722	634	456	6 438	2 443	106	57 882	159	1 792				
1924	13 931	4 051	7 223	16 670	1 024	529	441	6 311	2 220	141	52 541	144	1 119				
1923	11 218	4 248	6 774	16 538	1 342	532	353	6 221	1 876	571	49 673	136	438				
1922	9 944	4 225	6 412	14 182	1 585	498	404	6 972	1 734	1) 450	46 406	127	.				
1921	8 908	4 072	8 643	12 114	1 604	527	515	8 064	1 867	.	46 314	127	.				
1920	7 259	4 204	7 185	8 918	2 162	533	553	9 167	.	.	39 981	109	.				
1919	5 164	3 769	1 569	2 825	2) 546	550	517	5 596	.	.	20 536	56	.				
1918	3 132	2 043	639	2 629	—	429	368	5 880	.	.	15 120	41	.				
1917 1/3—31/12	5 324	3 746	2 228	3 874	—	474	822	4 023	.	.	20 491	67	.				

1) Syyskuun 1 p:stä alkaen. 2) Lokakuun 1 p:stä alkaen. 3) Från den 1 september. 4) Från den 1 oktober.

272. Ratjans ännioikeutettuihin ja ännestäneihin edustuntawaaleissa wuofina 1907—24 sekä walittjameswaleissa wuonna 1925.

Öwersikt av röstberättigade och röstande vid riksdagsvalen åren 1907—24 samt elektorsvalet år 1925.

A. Ännestysalueita ja ännioikeutettuja. Röstningsområden och röstberättigade.

Wuof. År.	Ännestysalueita. Antal röstningsområden.	Ännioikeutettuja. Röstberättigade.						Ännioikeutetut % hentikirjoissa olewasta wäkiluwusta. Röstberättigade i % av den mantalsskrivna folkmängden.		
		Miehjä. Män.		Ratfia. Kvinnor.		Molemmat fufupolet. Bägge könen.	Miehjä. Män.	Ratfia. Kvinnor.	Molemmat fufupolet. Bägge könen.	
		Sufu. Antal.	%.	Sufu. Antal.	%.					
1907.....	25	22 964	42.1	31 536	57.9	54 500	50.3	54.5	52.7	
1908.....	25	23 862	42.1	32 881	57.9	56 743	49.7	54.1	52.2	
1909.....	25	25 187	42.1	34 676	57.9	59 863	51.7	54.9	53.5	
1910.....	25	26 317	42.0	36 295	58.0	62 612	50.4	54.5	52.7	
1911.....	29	26 737	41.4	37 870	58.6	64 607	49.6	54.8	52.5	
1913.....	29	29 968	41.8	41 743	58.2	71 711	49.1	54.0	51.9	
1916.....	30	36 160	42.7	48 447	57.3	84 607	49.1	56.4	53.0	
1917.....	30	36 854	42.7	49 384	57.3	86 238	53.8	59.6	57.0	
1919.....	35	40 276	42.5	54 548	57.5	94 824	65.7	65.7	65.7	
1922.....	35	37 173	39.8	56 205	60.2	93 378	57.1	62.5	60.3	
1924.....	35	39 433	39.4	60 573	60.6	100 006	60.0	66.6	63.8	
1925.....	35	40 465	39.3	62 525	60.7	102 990	59.9	66.1	63.5	

B. Helsingisjä ännioikeutettuja ännestäneitä¹⁾. I Helsingfors röstberättigade, som röstat²⁾.

Wuof. År.	Omasja ännestysalueessa. I eget röstningsområde.			Toifesja waalipiirtin kuulawasja ännestysalueessa. I annat röstningsområde inom egen valkrets.			Toifesja waalipiirtisjä. I annan valkrets.			Ännestäneitä yhteensä. Hela antalet röstande.			Ännestäneet % ännioikeutetuista. Röstande i % av röstberättigade.		
	Mp. Mk.	Np. Kk.	Yht. S:a.	Mp. Mk.	Np. Kk.	Yht. S:a.	Mp. Mk.	Np. Kk.	Yht. S:a.	Mp. Mk.	Np. Kk.	Yht. S:a.	Mp. Mk.	Np. Kk.	Mol. fufup. Bägge könen.
1908..	14 034	17 474	31 508	391	774	1 165	1 091	1 392	2 483	15 516	19 640	35 156	65.0	59.7	62.0
1909..	15 336	20 256	35 592	146	143	289	402	356	758	15 884	20 755	36 639	63.1	59.9	61.2
1910..	16 001	20 753	36 754	156	176	332	413	357	770	16 570	21 286	37 856	63.0	58.6	60.5
1911..	15 599	20 074	35 673	146	204	350	341	345	686	16 086	20 623	36 709	60.2	54.5	56.8
1913..	14 661	16 884	31 545	434	839	1 273	903	1 202	2 105	15 998	18 925	34 923	53.4	45.3	48.7
1916..	18 594	20 599	39 193	414	901	1 315	928	1 329	2 257	19 936	22 829	42 765	55.1	47.1	50.5
1917..	23 882	31 671	55 553	381	562	943	1 358	1 232	2 590	25 621	33 465	59 086	69.5	67.8	68.5
1919..	23 029	36 395	59 424	488	616	1 104	1 312	1 496	2 808	24 829	38 507	63 336	61.6	70.6	66.8
1922..	22 423	29 523	51 946	666	1 515	2 181	1 384	2 596	3 980	24 473	33 634	58 107	65.8	59.8	62.2
1924..	22 767	33 781	56 548	162	306	468	676	696	1 372	23 605	34 783	58 388	59.9	57.4	58.4
1925..	19 003	27 570	46 573	166	213	379	496	549	1 045	19 665	28 332	47 997	48.6	45.3	46.6

¹⁾ Tähän kuuluvia tietoja ei ole wuodelta 1907.

²⁾ Hithörande uppgifter finnas ej för år 1907.

Sattoa. Fortsättning.

C. Helsingisä äänestäneitä. I Helsingfors röstande personer.

Vuosi. År.	Uudenmaan läänin vaalipiiristä. Från Nylands läns valkrets.									Muista vaalipiireistä. Från övriga valkretsar.			Kaikkiaan. Inalles.		
	Omasa äänestysalueessa. Inom eget röstningsområde.			Muista äänestysalueista. Från annat röstningsområde.			Yhteen ¹⁾ . Summa ¹⁾ .			Mp. Mk.	Rp. Kk.	M. f. B. k.	Mp. Mk.	Rp. Kk.	M. f. B. k.
	Mp. Mk.	Rp. Kk.	M. f. B. k.	Mp. Mk.	Rp. Kk.	M. f. B. k.	Mp. Mk.	Rp. Kk.	M. f. B. k.						
1907..	.	.	38 279	.	.	483	.	.	38 762	.	.	1 205	.	.	39 967
1908..	14 034	17 474	31 508	386	256	642	14 420	17 730	32 150	969	565	1 534	15 389	18 295	33 684
1909..	15 336	20 256	35 592	252	288	540	15 588	20 544	36 132	962	644	1 606	16 550	21 188	37 738
1910..	16 001	20 753	36 754	325	357	682	16 326	21 110	37 436	997	706	1 703	17 323	21 816	39 139
1911..	15 599	20 074	35 673	260	272	532	15 859	20 346	36 205	616	542	1 158	16 475	20 888	37 363
1913..	14 661	16 884	31 545	405	264	669	15 066	17 148	32 214	733	335	1 068	15 799	17 483	33 282
1916..	18 594	20 599	39 193	336	224	560	18 930	20 823	39 753	897	311	1 208	19 827	21 134	40 961
1917..	23 882	31 671	55 553	656	635	1 291	24 538	32 306	56 844	2 140	1 586	3 726	26 678	33 892	60 570
1919..	23 029	36 395	59 424	516	727	1 243	23 545	37 122	60 667	1 767	2 004	3 771	25 312	39 126	64 438
1922..	22 423	29 523	51 946	370	403	773	22 793	29 926	52 719	676	635	1 311	23 469	30 561	54 030
1924..	22 767	33 781	56 548	491	653	1 144	23 258	34 434	57 692	1 595	1 572	3 167	24 853	36 006	60 859
1925..	19 003	27 570	46 573	418	537	955	19 421	28 107	47 528	1 089	1 174	2 263	20 510	29 281	49 791

¹⁾ Muutamat näistä vaalilautakuntien pöytäkirjoihin perustuvista luvuista eroavat jonkun verran annettujen vaalilippujen luvusta taul. 273 mukaan.

²⁾ En del av dessa ur valnämndsprotokollen hämtade siffror avvika något från antalet avgivna valsedlar enligt tab. 273.

273. Helsingisä annettujen, Uudenmaan läänin vaalipiiriin kuuluvien vaalilippujen ryhmitys puolueittain sekä hyljättyjä vaalilippuja edustantavaaleissa vuosina 1907—24 ja valittijamiesvaaleissa vuonna 1925.

De i Helsingfors avgivna, till Nylands läns valkrets hörande valsedlarnas fördelning efter partier samt kasserade valsedlar vid riksdagsvalen åren 1907—24 och elektorsvalet år 1925.

Vuosi. År.	Annettuja vaalilippuja. Avgivna valsedlar.										Annettuja vaalilippuja % hyljättyistä. Avgivna valsedlar i % av godkända.					Kasserade valsedlar i % av avgivna. Hyljättyjä vaalilippuja % annettuihin.			
	Hyväksytyt. Godkända.										Avgivna valsedlar i % av godkända.								
	Goffaliberoeroittainen puolue. Socialidemokratiska partiet.		Goffaliberoeroittainen puolue. Socialistiska arbetarpartiet.		Suomalainen kansanpuolue. Svenska folkpartiet.		Natonella samlingenspartiet ¹⁾ .		Kansallinen edistyspuolue ²⁾ . Natonella framskogspartiet ²⁾ .		Kansallinen edistyspuolue ²⁾ . Natonella framskogspartiet ²⁾ .		Suomalainen kansanpuolue. Svenska folkpartiet.		Natonella samlingenspartiet ¹⁾ .		Kansallinen edistyspuolue ²⁾ . Natonella framskogspartiet ²⁾ .		Suomalainen kansanpuolue. Svenska folkpartiet.
1907..	12 396	14 774	7 202	2 238	1 965	38 575	187	38 762	32.1	38.3	18.7	5.8	5.1	0.5					
1908..	11 105	12 728	6 152	1 663	407	32 055	102	32 157	34.6	39.7	19.2	5.2	1.3	0.3					
1909..	11 701	14 973	6 625	2 275	460	36 034	98	36 132	32.5	41.5	18.4	6.3	1.3	0.3					
1910..	12 813	15 598	5 925	2 428	620	37 384	52	37 436	34.3	41.7	15.9	6.5	1.6	0.1					
1911..	12 413	15 404	5 958	1 919	464	36 158	47	36 205	34.3	42.6	16.5	5.3	1.3	0.1					
1913..	13 167	12 264	4 769	1 786	159	32 145	69	32 214	41.0	38.1	14.8	5.6	0.5	0.2					
1916..	18 505	13 539	4 450	2 788	370	39 652	101	39 753	46.7	34.1	11.2	7.0	1.0	0.3					
1917..	27 008	18 303	10 585	731	56 627	219	56 846	47.7	32.3	18.7	1.3	0.4							
1919..	25 053	21 821	8 197	5 430	35	60 536	151	60 687	41.4	36.0	13.5	9.0	0.1	0.2					
1922..	9 170	13 682	18 355	7 502	3 803	27	52 539	17.5	26.0	34.9	14.3	7.2	0.1	0.3					
1924..	13 985	8 807	20 248	9 872	4 527	41	57 480	24.3	15.3	35.2	17.2	7.9	0.1	0.4					
1925..	10 923	5 115	17 092	9 151	5 106	32	47 419	23.0	10.8	36.1	19.3	10.7	0.1	0.2					

¹⁾ Vuoteen 1917 suomalainen puolue. ²⁾ Vuoteen 1917 nuorisomalainen puolue. Vuodesta 1919 hyljätty tähän maalaisliitto.

³⁾ Till år 1917 finska partiet. ⁴⁾ Till år 1917 ungfinska partiet. Från år 1919 ingår agrarförbundet här.

274. Väinioikeudet ja äänestäneet sekä annetut hyväksytyt ja hyljättyt vaaliliput kaupunginvaltuutettujen vaaleissa joulukuun 4 ja 5 p:nä 1925, äänestysalueittain. Röstberättigade och röstande samt avgivna godkända och kasserade valsedlar vid valet av stadsfullmäktige den 4 och 5 december 1925, efter röstningsområden.

Väinstys- alue. Röstnings- område.	Väinioikeutettuja. Röstberättigade.			Vänestäneitä. Röstande.			Vänestäneitä % väinioikeutetuista. Röstande i % av röstberättigade.			Annettuja vaali- lippuja. Avgivna valsedlar.			Hyljät- tyjä % anne- tuista. Kasse- rade i % av avgiv- na.
	Mp. Mk.	Rp. Kk.	M. f. B. k.	Mp. Mk.	Rp. Kk.	M. f. B. k.	Mp. Mk.	Rp. Kk.	M. f. B. k.	Hyvät- lyttjä. God- kända.	Hyljät- tyjä. Kasse- rade.	Yh- teenfä. Sum- ma.	
1.....	1 315	1 707	3 022	492	697	1 189	37.4	40.8	39.3	1 178	11	1 189	0.9
2.....	1 068	2 039	3 107	656	1 064	1 720	61.4	52.2	55.4	1 708	12	1 720	0.7
3.....	1 338	2 050	3 388	733	998	1 731	54.8	48.7	51.1	1 721	10	1 731	0.6
4.....	1 117	2 183	3 300	618	976	1 594	55.3	44.7	48.3	1 587	7	1 594	0.4
5.....	1 050	2 024	3 074	638	1 032	1 670	60.8	51.0	54.3	1 660	10	1 670	0.6
6.....	1 093	1 872	2 965	672	1 001	1 673	61.5	53.5	56.4	1 665	8	1 673	0.5
7.....	1 156	2 116	3 272	654	1 021	1 675	56.8	48.3	51.2	1 667	8	1 675	0.5
8.....	1 132	2 020	3 152	561	961	1 522	49.6	47.6	48.3	1 510	12	1 522	0.8
9.....	1 201	1 914	3 115	666	993	1 659	55.5	51.9	53.3	1 653	6	1 659	0.4
10.....	1 171	1 959	3 130	568	863	1 431	48.5	44.1	45.7	1 429	2	1 431	0.1
11.....	1 038	1 968	3 006	665	847	1 512	64.1	43.0	50.3	1 503	9	1 512	0.6
12.....	1 109	1 821	2 930	530	728	1 258	47.8	40.0	42.9	1 249	9	1 258	0.7
13.....	736	1 144	1 880	305	447	752	41.4	39.1	40.0	747	5	752	0.7
14.....	1 021	1 762	2 783	569	865	1 434	55.7	49.1	51.5	1 429	5	1 434	0.3
15.....	1 014	1 942	2 956	582	964	1 546	57.4	49.6	52.3	1 539	7	1 546	0.5
16.....	939	2 122	3 061	588	1 128	1 716	62.6	53.2	56.1	1 709	7	1 716	0.4
17.....	1 162	1 956	3 118	703	1 055	1 758	60.5	53.9	56.4	1 750	8	1 758	0.5
18.....	1 039	1 877	2 916	677	1 086	1 763	65.2	57.9	60.5	1 755	8	1 763	0.5
19.....	1 245	1 989	3 234	612	1 029	1 641	49.2	51.7	50.7	1 633	8	1 641	0.5
20.....	1 154	1 556	2 710	610	729	1 339	52.9	46.9	49.4	1 323	16	1 339	1.2
21.....	814	1 179	1 993	349	452	801	42.9	38.3	40.2	794	7	801	0.9
22.....	1 170	1 510	2 680	511	715	1 226	43.7	47.4	45.7	1 206	20	1 226	1.6
23.....	1 050	1 469	2 519	518	661	1 179	49.3	45.0	46.8	1 159	20	1 179	1.7
24.....	957	1 519	2 476	458	704	1 162	47.9	46.3	46.9	1 145	17	1 162	1.5
25.....	1 002	1 285	2 287	512	629	1 141	51.1	48.9	49.9	1 126	15	1 141	1.3
26.....	616	799	1 415	339	410	749	55.0	51.3	52.9	734	15	749	2.0
27.....	1 025	1 345	2 370	486	589	1 075	47.4	43.8	45.4	1 067	8	1 075	0.7
28.....	1 373	1 698	3 071	708	794	1 502	51.6	46.8	48.9	1 466	36	1 502	2.4
29.....	1 288	1 698	2 986	678	782	1 460	52.6	46.1	48.9	1 434	26	1 460	1.8
30.....	953	1 771	2 724	575	955	1 530	60.3	53.9	56.2	1 529	1	1 530	0.1
31.....	1 131	1 952	3 083	699	1 086	1 785	61.8	55.6	57.9	1 771	14	1 785	0.8
32.....	939	1 612	2 551	592	868	1 460	63.0	53.8	57.2	1 453	7	1 460	0.5
33.....	1 249	2 111	3 360	687	915	1 602	55.0	43.3	47.7	1 589	13	1 602	0.8
34.....	836	1 223	2 059	370	485	855	44.3	39.7	41.5	846	9	855	1.1
35.....	1 450	1 730	3 180	721	851	1 572	49.7	49.2	49.4	1 548	24	1 572	1.5
36.....	971	1 387	2 358	544	682	1 226	56.0	49.2	52.0	1 216	10	1 226	0.8
37.....	1 024	1 639	2 663	476	634	1 110	46.5	38.7	41.7	1 085	25	1 110	2.3
38.....	820	1 176	1 996	508	623	1 131	62.0	53.0	56.7	1 128	3	1 131	0.3
Raitti. Samtliga	40 766	65 124	105 890	21 830	31 319	53 149	53.5	48.1	50.2	52 711	438	53 149	0.8

275. Väinölehtetut ja äänestäneet sekä annetut vaaliliput kaupunginvaltuutettujen waaleissa vuosina 1918—25.

Röstberättigade och röstande samt avgivna valsedlar vid valen av stadsfullmäktige åren 1918—25.

Vuosi.	Väinölehtetut ja Röstberättigade.			Äänestäneitä. Röstande.			Äänestäneitä % väinölehtetuilta. Röstande i % av röstberättigade.			Annettuja vaalilippuja. Avgivna valsedlar.			Sijittäjä % annetuista. Kasserade i % av avgivna.
	Mp. Mk.	Sp. Kk.	M. f. B. k.	Mp. Mk.	Sp. Kk.	M. f. B. k.	Mp. Mk.	Sp. Kk.	M. f. B. k.	Sywä- fyttyjä. God- kända.	Sijität- tyjä. Kasse- rade.	Sy- teenjä. Summa.	
1918	48 494	62 093	110 587	19 315	29 945	1) 49 260	39.8	48.2	44.5	48 731	553	49 284	1.1
1920 ^{25-26/2}	38 086	55 776	93 862	23 191	36 127	1) 59 318	60.9	64.8	63.2	58 101	1 227	59 328	2.1
1920 ^{4-6/12}	39 249	59 327	98 576	23 122	33 606	1) 56 728	58.9	56.6	57.5	56 351	387	56 738	0.7
1921	39 970	61 070	101 040	24 123	34 291	58 414	60.4	56.2	57.8	58 018	396	58 414	0.7
1922	40 566	62 092	102 658	21 984	31 382	53 366	54.2	50.5	52.0	53 172	194	53 366	0.4
1923	38 464	60 555	99 019	19 736	28 846	48 582	51.3	47.6	49.1	48 234	348	48 582	0.7
1924	38 300	61 839	100 139	18 334	26 666	45 000	47.9	43.1	44.9	44 749	251	45 000	0.6
1925	40 766	65 124	105 890	21 830	31 319	53 149	53.5	48.1	50.2	52 711	438	53 149	0.8

1) Näämä vaalilautakuntien pöytäkirjoihin perustuvat luvut eroavat jonkun verran annettujen vaalilippujen luvusta.

1) Dessa ur valnämndsprotokollen hämtade siffror avvika något från antalet avgivna valsedlar.

276. Kaupunginvaltuutettujen waaleissa vuosina 1918—25 annetut hyväksytyt vaaliliput, ryhmitettyinä puolueittain.

Vid valen av stadsfullmäktige åren 1918—25 avgivna godkända valsedlar, fördelade efter partier.

Vuosi.	Svåkfyttijä vaalilippuja. Godkända valsedlar.							% kaikista hyväksytyistä vaalilipusta. I % av samtliga godkända valsedlar.											
	Socialidemokratiska partiet.	Svenska socialdemokrater.	Suofolalijat föfal- benokrati.	Suofolalisten työväenpuolue. Socialistiska arbetarpartiet.	Suofolalinen kansallisuuspuolue. Svenska folkpartiet.	Suofolalinen vaikkamisto. Svenska vänstern.	Kansallinen eilistyspuolue. Nationella framskingspartiet.	Syhteisä. Summa.	Socialidemokratiska partiet.	Svenska socialdemokrater.	Suofolalisten työväenpuolue. Socialistiska arbetarpartiet.	Suofolalinen kansallisuuspuolue. Svenska vänstern.	Suofolalinen vaikkamisto. Nationella framskingspartiet.	Kansallinen eilistyspuolue. Nationella framskingspartiet.	Suofolalinen työväenpuolue. Socialistiska arbetarpartiet.	Suofolalinen kansallisuuspuolue. Svenska vänstern.			
1918	21 344							17 164	9 829	1) 48 731	43.8							35.2	20.2
1920 ^{25-26/2}	14 675	1 564	10 178	18 783	864	4 753	7 284	58 101	25.3	2.7	17.5	32.3	1.5	8.2	12.3				
1920 ^{4-6/12}	11 565	1 011	12 547	17 395	2 258	3 923	7 652	56 351	20.5	1.8	22.3	30.9	4.0	6.9	13.6				
1921	10 268	1 765	14 314	18 470	1 022	3 915	8 264	58 018	17.7	3.0	24.7	31.8	1.8	6.8	14.2				
1922	8 254	834	11 798	19 495		3 495	9 296	53 172	15.5	1.6	22.2	36.6		6.6	17.5				
1923	8 199	664	7 786	16 323	2 261	3 829	9 172	48 234	17.0	1.4	16.2	33.8	4.7	7.9	19.0				
1924	7 850	835	6 488	15 025	1 718	3 732	9 101	44 749	17.6	1.9	14.5	33.6	3.8	8.3	20.3				
1925	9 930	754	8 295	17 356	2 791	4 196	9 389	52 711	18.9	1.4	15.7	32.9	5.3	8.0	17.8				

1) Tähän sisältyy kristillinen työväenliitto, 394 vaalilipulla eli 0.8 % kaikista hyväksytyistä.

1) Här ingår kristliga arbetarförbundet med 394 valsedlar eller 0.8 % av samtliga godkända.

277. Raupunginwältutettujen waaleisja joulukuun 4 ja 5 p:nä 1925 annetut
hywäksytyt waaliliput, ryhmitettyinä puolueittain ja äänestysalueittain.
Vid valet av stadsfullmäktige den 4 och 5 december 1925 avgivna godkända
valseklar, fördelade efter partier och röstningsområden.

Än- estys- alue. Röstnings- område.	Hywäksytyt waalilippuja. Godkända valseklar.								% taikista hywäksytyistä waalilipuista. I % av samtliga godkända valseklar.							
	Goffallemo- kraattinen Socialdemokratiska partiet	Suofalafel förfallemo- kraatt. Svenska socialdemokrater.	Goffalstinen työväenpuolue. Socialistiska arbetarpartiet.	Suofalafinen kansanpuolue. Svenska folkpartiet.	Suofalafinen walmennisto. Svenska vänstern.	Nationella framskogspar- tiet.	Ranfallinen eibstyspuolue. Nationella framskogspar- tiet.	Ranfallinen koko- muuspuolue. Nationella samlingspar- tiet.	gyhentia. Summa.	Socialdemokratiska partiet.	Suofalafel förfallemo- kraatt. Svenska socialdemokrater.	Suofalafinen kansanpuolue. Svenska folkpartiet.	Suofalafinen työväenpuolue. Socialistiska arbetarpartiet.	Suofalafinen walmennisto. Svenska vänstern.	Nationella framskogspar- tiet.	Ranfallinen eibstyspuolue. Nationella framskogspar- tiet.
1	114	16	75	538	60	102	273	1 178	9.7	1.3	6.4	45.7	5.1	8.6	23.2	
2	151	7	83	836	104	146	381	1 708	8.8	0.4	4.9	48.9	6.1	8.6	22.3	
3	209	12	118	707	120	147	408	1 721	12.1	0.7	6.9	41.1	7.0	8.5	23.7	
4	210	12	96	634	85	113	437	1 587	13.2	0.8	6.0	40.0	5.4	7.1	27.5	
5	134	22	63	950	100	93	298	1 660	8.1	1.3	3.8	57.2	6.0	5.6	18.0	
6	227	15	99	672	89	165	398	1 665	13.6	0.9	6.0	40.4	5.3	9.9	23.9	
7	227	21	109	749	124	131	306	1 667	13.6	1.3	6.5	44.9	7.4	7.9	18.4	
8	318	33	190	518	99	100	252	1 510	21.1	2.2	12.6	34.3	6.5	6.6	16.7	
9	355	22	194	560	99	150	273	1 653	21.5	1.3	11.7	33.9	6.0	9.1	16.5	
10	204	18	109	583	106	159	250	1 429	14.3	1.3	7.6	40.8	7.4	11.1	17.5	
11	147	19	83	783	76	107	288	1 503	9.8	1.3	5.5	52.1	5.0	7.1	19.2	
12	255	15	178	359	83	134	225	1 249	20.4	1.2	14.3	28.7	6.7	10.7	18.0	
13	182	23	161	178	47	55	101	747	24.4	3.1	21.5	23.8	6.3	7.4	13.5	
14	249	25	124	563	60	108	300	1 429	17.4	1.7	8.7	39.4	4.2	7.6	21.0	
15	179	12	87	637	83	174	367	1 539	11.6	0.8	5.7	41.4	5.4	11.3	23.8	
16	123	9	72	1 029	89	80	307	1 709	7.2	0.5	4.2	60.2	5.2	4.7	18.0	
17	227	13	109	760	156	157	328	1 750	13.0	0.7	6.2	43.4	8.9	9.0	18.8	
18	234	20	101	730	119	165	386	1 755	13.3	1.1	5.8	41.6	6.8	9.4	22.0	
19	115	4	68	784	76	133	453	1 633	7.0	0.3	4.2	48.0	4.7	8.1	27.7	
20	363	16	332	231	56	137	188	1 323	27.4	1.2	25.1	17.5	4.2	10.4	14.2	
21	255	19	276	92	27	47	78	794	32.1	2.4	34.8	11.6	3.4	5.9	9.8	
22	307	24	336	254	49	85	151	1 206	25.4	2.0	27.9	21.1	4.1	7.0	12.5	
23	376	22	462	98	40	61	100	1 159	32.4	1.9	39.9	8.5	3.4	5.3	8.6	
24	360	21	404	124	48	68	120	1 145	31.5	1.8	35.3	10.8	4.2	5.9	10.5	
25	420	26	415	62	36	64	103	1 126	37.3	2.3	36.9	5.5	3.2	5.7	9.1	
26	227	14	289	73	30	54	47	734	30.9	1.9	39.4	9.9	4.1	7.4	6.4	
27	333	16	468	77	16	66	91	1 067	31.2	1.5	43.9	7.2	1.5	6.2	8.5	
28	515	31	606	102	49	70	93	1 466	35.1	2.1	41.3	7.0	3.3	4.8	6.4	
29	506	30	373	190	84	96	155	1 434	35.3	2.1	26.0	13.2	5.9	6.7	10.8	
30	101	8	39	668	74	177	462	1 529	6.6	0.5	2.6	43.7	4.8	11.6	30.2	
31	226	7	95	679	81	208	475	1 771	12.8	0.4	5.4	38.3	4.6	11.7	26.8	
32	102	9	64	567	53	150	508	1 453	7.0	0.6	4.4	39.0	3.7	10.3	35.0	
33	344	39	171	499	106	138	292	1 589	21.6	2.4	10.8	31.4	6.7	8.7	18.4	
34	139	24	125	342	66	48	102	846	16.4	2.8	14.8	40.4	7.8	5.7	12.1	
35	467	36	579	154	50	135	127	1 548	30.2	2.3	37.4	10.0	3.2	8.7	8.2	
36	389	45	529	130	40	44	39	1 216	32.0	3.7	43.5	10.7	3.3	3.6	3.2	
37	283	24	407	245	43	28	55	1 085	26.1	2.2	37.5	22.6	3.9	2.6	5.1	
38	357	25	206	199	68	101	172	1 128	31.7	2.2	18.3	17.6	6.0	9.0	15.2	
Raikk. Samtliga	9 930	754	8 295	17 356	2 791	4 196	9 389	52 711	18.9	1.4	15.7	32.9	5.3	8.0	17.8	

278. **Bormestarien ja neuvosmiesten vaalit vuosina 1920—26.**
Val av borgmästare och rådmän åren 1920—26.

Vaalin päivä ja tarkoitus. Datum för valet och dess ändamål.	Äänimäärä, josta sat äänimäärättään Antal röster, som tillfallit den i avseende å röstetalet										Sija- ääniä. Stänk- röster.	Yhteensä hyväksytyjä vaaliloppuja. Summa godkända valsedlar.
	1	2	3	4	5	6	7	8	9	10		
	ääntä saaneista henkilöistä. av de personer, som erhöilo röster.											
15. V. 1920. Yhden kunnallisneuvosmiehen vaali. Val av en politierådman	1 952	—	—	—	—	—	—	—	—	—	1	1 953
Rolmen vanhemman oikeusneuvosmiehen vaali. Val av tre äldre justitierådman	1 946	1 944	1 536	409	—	—	—	—	—	—	27	1 954
Rahdeffan nuoremman oikeusneuvosmiehen vaali. Val av åtta yngre justitierådman	1 953	1 953	1 953	1 952	1 952	1 951	1 546	1 533	409	404	26	1 954
20. XI. 1920. Yhden vanhemman oikeusneuvosmiehen vaali. Val av en äldre justitierådman	656	297	—	—	—	—	—	—	—	—	21	974
20. X. 1924. Yhden kunnallisneuvosmiehen vaali. Val av en politierådman	1 526	1 040	721	485	—	—	—	—	—	—	215	3 987
5. XI. 1925. Kunnallisbormestarin vaali. Val av politiebormästare	14 477	14 399	14 361	11 408	11 403	11 371	—	—	—	—	176	25 865
Oikeusbormestarin vaali. Val av justitieborgmästare	14 364	14 364	14 355	11 503	11 463	11 454	—	—	—	—	80	25 861
Yhden vanhemman oikeusneuvosmiehen vaali. Val av en äldre justitierådman	14 396	11 464	—	—	—	—	—	—	—	—	10	25 870
16. IV. 1926. Yhden vanhemman oikeusneuvosmiehen vaali. Val av en äldre justitierådman	8 113	5 425	—	—	—	—	—	—	—	—	3	13 541
Rahden nuoremman oikeusneuvosmiehen vaali. Val av två yngre justitierådman	8 111	8 108	5 429	5 426	—	—	—	—	—	—	9	13 547
15. X. 1926. Rahden vanhemman oikeusneuvosmiehen vaali. Val av två äldre justitierådman	4 720	4 717	4 642	4 640	—	—	—	—	—	—	1	9 360
Yhden nuoremman oikeusneuvosmiehen vaali. Val av en yngre justitierådman	4 707	4 639	—	—	—	—	—	—	—	—	51	9 397
Maistraatinlhtteen vaali. Val av magistratssekreterare	4 700	4 637	—	—	—	—	—	—	—	—	57	9 394

Muist. 1: Bormestarinvaalissa äänestää jokainen kolme henkilöä; kolme suurimman äänimäärän saanutta asetetaan ehdolle virkaan. Neuvosmiehen vaalissa äänestää jokainen yhtä henkilöä; suurimman äänimäärän saanut on valittu virkaan.

Muist. 2: Suhtuun 16 p:nä 1926 toimitettuun vaaliin olivat ehdokkaita asettaneet ruotsalainen kansanpuolue ja suomalaiset porvarilliset puolueet. Lokakuun 15 p:nä 1926 toimitettuun vaaliin oli ainoastaan ruotsalainen kansanpuolue asettanut ehdokkaita, jota paitsi yhityneet suomalaiset porvarilliset esittivät erityisen ehdokaslistan. Äänet lankeivat asianomaisten puolueiden ja ryhmäin asettamille ehdokkaille tässä mainitusja järjestyksessä (edellisiin vaaleihin nähden katso taulu 287 1925 vuoden vuosittajassa).

Anm. 1: Vid val av borgmästare röstar envar på tre personer; de tre, vilka erhålla största röstetalet, uppföras på förslag till tjänsten. Vid val av rådmän röstar envar på en person; den, som erhåller högsta röstetalet, är vald till tjänsten.

Anm. 2: Till valet den 16 april 1926 hade kandidater uppställt av svenska folkpartiet och de finska borgerliga partierna. Till valet den 15 oktober 1926 hade endast svenska folkpartiet uppställt kandidater, varjämte av enskilda finska borgerliga en kandidatlista framlades. Rösterna tillföll de av resp. partier och grupper uppställda kandidaterna i här nämnd ordning (beträffande tidigare val se tab. 287 i 1925 års årsbok).

279. Raupunginwalmuutettujen waaleissa wuofina 1918—25 walitut sekä kaupunginwalmuuston koostumiso wuofina 1919—26, puolueittain.
Valda vid stadsfullmäktigvalen åren 1918—25 samt stadsfullmäktiges sammansättning åren 1919—26, efter partier.

Waalivuosi. Valår.	Walitut. Valda.						Solmintawuosi. Verksamhetsår.	Walmuuston koostumiso. Stadsfullmäktiges sammansättning.											
	Svenska folkpartiet.	Svenska borgersliga vänstern.	Suomalainen kansanpuolue.	Socialdemokratiska partiet.	Suomalainen porwariilinen puolue.	Nationella samlingspartiet.		Kansallinen edistyspuolue.	Nationella framstegspartiet.	Suomalainen työvänpuolue.	Socialistiska arbetarpartiet.	Kansallinen edistyspuolue.	Nationella samlingspartiet.	Suomalainen työvänpuolue.	Socialdemokratiska partiet.	Suomalainen porwariilinen puolue.	Svenska borgersliga vänstern.	Suomalainen kansanpuolue.	Svenska folkpartiet.
1918.....	22	26	8	—	4	60	1919....	22	26	8	—	4	60	22	26	8	—	4	60
1920 ²⁵ —26/2...	7	6	2	4	1	20	1920....	22	24	8	4	2	60	22	24	8	4	2	60
1920 ⁴ —6/12...	7	5	3	4	1	20	1921....	22	20	7	8	3	60	22	20	7	8	3	60
1921.....	7	4	3	5	1	20	1922....	21	15	8	13	3	60	21	15	8	13	3	60
1922.....	8	3	3	5	1	20	1923....	22	12	9	14	3	60	22	12	9	14	3	60
1923.....	8	4	4	3	1	20	1924....	23	11	10	13	3	60	23	11	10	13	3	60
1924.....	8	4	4	3	1	20	1925....	24	11	11	11	3	60	24	11	11	11	3	60
1925.....	20	3	12	11	9	59	1926....	20	3	12	11	9	59	20	3	12	11	9	59

280. Katkais wuolinpesien ja niiden yhteenlaskettuun päästöön wuofina 1910—25; ryhmitys pesien suuruuden mukaan.
Översikt av antalet arvsbon och deras sammräknade behållning åren 1910—25; fördelning efter boens storlek.

Wuosi. År.	Wuolinpesä, joiden päästö oli Smk.: Arvsbon med en behållning av Fmk:						Yhteenlaskettu päästö pesissä, joissa tämä oli Smk.: Sammräknade behållningen i bon, där denna var Fmk:					
	ei mitään eli welloja.) (ingen eller skuld.)	alle 6000. Under 6000.	6000—50000.	50000—500000.	500000 ja enemmän. 500000 och däröver.	yhteensä. Summa.	alle 6000. Under 6000.	6000—50000.	50000—500000.	500000 ja enemmän. 500000 och däröver.	yhteensä. Summa.	
1910.....	31	150	73	45	1	300	259	1 334	5 470	2 241	9 304	
1911.....	20	172	81	49	3	325	300	1 522	7 143	7 053	16 018	
1912.....	33	170	90	39	4	336	275	1 845	4 985	3 280	10 385	
1913.....	29	203	78	44	4	358	333	1 597	6 743	4 492	13 165	
1914.....	180	180	80	53	3	496	323	1 638	6 814	3 474	12 249	
1915.....	191	188	78	49	3	509	280	1 615	7 609	2 477	11 981	
1916.....	177	214	85	51	5	532	380	1 574	6 917	3 610	12 481	
1917.....	150	228	125	52	9	564	391	2 188	7 377	11 025	20 981	
1918.....	165	254	117	73	16	625	456	2 339	12 249	37 647	52 691	
1919.....	203	327	107	77	14	728	592	2 071	11 349	15 427	29 439	
1920.....	170	265	139	79	21	674	461	2 334	13 208	27 442	43 445	
1921.....	167	224	175	87	23	676	408	3 528	12 363	54 975	71 274	
1922.....	159	186	122	80	20	567	354	2 164	12 585	53 763	68 866	
1923.....	146	162	167	100	27	602	321	3 709	14 664	47 557	66 251	
1924.....	166	177	187	143	24	697	382	3 666	22 815	34 377	61 240	
1925.....	194	196	190	113	23	716	361	4 105	18 718	30 572	53 756	

¹⁾ Wuofina 1910—19 alle 100 mk.

²⁾ Åren 1910—19 under 100 mk.

281. Kuolinpesien varat vuonna 1924, ryhmitettyinä pesien päästön suuruuden ja varojen laadun mukaan. Arvsboens tillgångar år 1924, fördelade efter storleken av boens behållning och tillgångarnas beskaffenhet.

Pesän päästö, Smk. Boets behållning, Fmk.	Puhdasta rahaa ja talletuksia. Reda pennin- gar och depo- sitioner.	Ojattelta ja obligattoilta. Aktier och obligationer.	Saatavia. Fordringar.	Raupuntitintestistöjä. Stadsfastig- heter.	Kiinteistöjä maalla ta- lustoineen. Landsfastig- heter med inventarier.	Kalustoa ja huonekaluja. Inventarier och möbler.	Satmojen ja toimintien osuuksia n. m. Del i fartyg, firmor o. dyl.	Sentima- lututtia. Livförsäk- ringar.	Muita ja erittelemät- tömiä varoja. Övriga och ospecificera- de tillgångar.	Yhteenfä varoja. Summa. tillgångar.
	M a r t t a a . M a r k .									
Ei mitään tai veltoja. Ingen eller skuld	171 846	2 587 598	119 302	—	104 811	1 086 574	—	150 861	—	4 220 992
Alle 100. Under 100	9 269	—	—	—	—	20 849	—	—	—	30 118
100— 500	28 062	15 550	—	—	—	47 687	—	2 871	—	94 170
500— 1 000	50 984	146 194	38	—	—	79 192	—	—	—	276 408
1 000— 2 000	39 680	25 950	11 020	25 000	—	120 455	—	22 988	—	245 093
2 000— 3 000	42 821	48 466	23 733	—	4 600	161 352	2 500	14 831	—	298 303
3 000— 4 000	61 280	3 950	10 326	—	—	71 854	—	9 479	—	156 889
4 000— 5 000	56 824	90 070	2 200	—	5 000	67 931	—	7 000	—	229 025
5 000— 6 000	69 657	16 370	14 500	—	—	59 068	—	28 000	—	187 595
6 000— 10 000	168 410	181 355	25 310	8 000	1 320	182 144	3 500	46 962	—	617 001
10 000— 20 000	509 166	531 186	21 810	71 400	35 438	528 424	—	116 343	43 161	1 856 928
20 000— 30 000	303 464	827 426	139 809	—	45 805	310 992	—	42 500	—	1 669 996
30 000— 40 000	293 616	626 642	59 500	32 000	38 175	754 499	—	40 000	138 540	1 982 972
40 000— 50 000	124 846	159 300	28 865	—	—	119 818	—	—	48 224	481 053
50 000— 75 000	962 358	1 214 118	501 673	133 000	6 000	645 578	21 160	223 410	62 086	3 769 383
75 000— 100 000	1 013 481	948 757	281 412	308 000	8 500	715 401	—	298 908	247 920	3 822 379
100 000— 200 000	1 875 382	1 765 919	374 887	655 425	138 264	758 567	1 500	3 932	101 654	5 675 530
200 000— 300 000	1 072 279	3 358 263	255 859	123 000	823 237	676 311	581 004	30 301	666 533	7 586 787
300 000— 400 000	928 627	1 895 870	656 240	1 051 000	293 253	463 639	—	78 236	—	5 366 865
400 000— 500 000	212 688	1 329 596	1 008 058	277 000	422 730	237 341	—	30 000	358 269	3 875 682
500 000— 750 000	1 839 305	1 733 746	1 961 861	1 858 045	598 475	712 860	760 895	—	—	9 465 187
750 000— 1 000 000	512 349	796 073	7 036	682 000	51 908	260 574	—	10 000	171 065	2 491 005
1 000 000— 2 000 000	265 325	2 044 954	481 232	400 000	1 084 065	910 847	—	—	368 120	5 554 543
2 000 000—	4 102 173	9 868 275	5 706 380	1 903 000	302 582	3 440 800	—	82 714	—	25 405 924
Yhteenfä. Summa	14 713 892	30 215 628	11 691 051	7 526 870	3 964 163	12 432 757	1 370 559	1 239 336	2 205 572	85 359 828

Muist. taul. 281—86. Tiedot kohdistuvat kuolinpesiin, joiden perunsiirtoituskirjat ovat jätetty perintöveroautokunnalle vuoden varrella.
Anm. till tab. 281—86. Uppgifterna hänföra sig till de dödsbon, för vilka bouppteckningsinstrument under året inlämnats till arvsstatte-
nämnden.

282. **Kuolinpesien varat vuonna 1925, ryhmitettyinä pesien päästön suuruuden ja varojen laadun mukaan.**
Arvsboens tillgångar år 1925, fördelade efter storleken av boens behållning och tillgångarnas beskaffenhet.

Pesän päästö, Smt. Boets behållning, Fmk.	Puhdasta rahaa ja talletuksia. Reda pennin- gar och de- positioner.	Osakkeita ja obligatioita. Aktier och obligationer.	Gaattamia. Fordringar.	Raupunki- fiinteistöjä. Stadsfastig- heter.	Fiinteistöjä maalla ta- lustoinen. Landsfastig- heter med; inventarier.	Kalustoa ja huonekaluja. Inventarier och möbler.	Enimöjen ja toimintimien osuuttia y. m. Del i fartyg, firmor o. dyl.	Senttimatuu- tuksia. Livförsäk- ringar.	Muita ja erittelemät- tömiä varoja. Övriga och ospecificerade tillgångar.	Yhteensä varoja. Summa tillgångar.
	M a r k k.									
Ei mitään tai welloja. Ingen eller skuld	263 212	1 082 115	787 900	1 551	234 667	983 167	5 003	243 831	10 010	3 611 456
Alle 100. Under 100	3 682	15 000	245	—	—	12 701	—	—	50	31 678
100— 500	35 344	7 500	12 744	—	—	69 799	—	8 781	2 945	137 113
500— 1 000	75 751	42 335	30 100	—	—	106 304	—	9 000	590	264 080
1 000— 2 000	81 506	37 475	12 499	—	4 950	96 057	—	10 900	2 820	246 207
2 000— 3 000	45 347	77 214	5 102	—	—	92 404	—	8 930	1 040	230 037
3 000— 4 000	53 246	12 350	6 967	—	5 000	44 797	—	25 164	10 674	158 198
4 000— 5 000	36 114	17 170	6 716	—	—	89 851	—	6 800	5 622	162 273
5 000— 6 000	62 564	49 150	16 213	—	—	69 786	—	27 370	—	225 083
6 000— 10 000	240 894	131 518	73 303	—	39 688	208 334	—	108 675	3 293	805 705
10 000— 20 000	525 085	651 304	183 007	—	20 000	375 779	—	38 000	31 475	1 824 650
20 000— 30 000	298 935	591 932	88 186	25 647	51 905	195 765	—	129 028	163 653	1 545 051
30 000— 40 000	544 909	570 347	27 650	—	—	172 261	28 915	11 500	35 200	1 390 782
40 000— 50 000	407 254	469 158	109 316	—	43 500	191 721	—	127 180	38 282	1 386 411
50 000— 75 000	570 896	1 522 901	489 869	166 496	198 218	415 800	—	75 425	128 835	3 568 440
75 000— 100 000	444 758	454 382	92 046	—	57 024	166 822	—	121 480	—	1 336 512
100 000— 200 000	1 183 810	1 681 724	306 730	2 569 400	277 600	581 144	171 583	347 920	83 849	7 203 760
200 000— 300 000	1 449 311	2 779 966	616 124	—	115 000	601 836	16 474	86 336	261 367	5 926 414
300 000— 400 000	436 335	1 593 290	1 118 760	921 250	60 000	301 484	—	50 000	197 214	4 678 333
400 000— 500 000	324 405	4 491 351	222 600	1 360 000	405 250	296 487	—	1 203 289	5 750	8 309 132
500 000— 750 000	584 882	2 720 493	1 416 448	45 000	358 916	512 092	563 952	45 000	373 750	6 620 533
750 000— 1 000 000	2 818 896	1 485 918	521 695	764 500	75 000	274 729	750 873	175 000	1 000	6 867 611
1 000 000— 2 000 000	427 471	1 289 478	1 048 053	3 609 250	611 210	111 405	76 217	71 000	665	7 244 749
2 000 000—	2 354 601	9 068 887	4 062 007	—	312 674	174 096	—	98 731	—	16 070 996
Yhteensä. Summa	13 269 208	30 842 958	11 254 280	9 463 094	2 870 602	6 144 621	1 613 017	3 029 340	1 358 084	79 845 204

283. Kuolinpesät ja niiden yhteenlaskettu säästö vuonna 1924, ryhmitet-
Antalet arvsbon och deras sammanräknade behållning år 1924, för-

Besän säästö, Smf. Boets behållning, Fmk.		Perinnönjättäjän jälkeen jäi eloon puoliso. Arvlätaren efterlevdes av make eller maka. Säilijet perillijet ¹⁾ . Laga arvingar ¹⁾ .							
		Puoliso ²⁾ . Make eller maka ²⁾ .		Rintaperillijet. Bröstarvingar.		Vanhemmat, sisar- ruijet, sisaruspuolet ja heidän lapsensa. Föräldrar, syskon, halvsyskon och deras barn.		Kautaisemmat futu- laiset tai ei tetään perillistä. Fjärmare släktingar eller inga arvingar.	
		Besän Antal bon.	Besän säästö, Smf. Boets behäll- ning, Fmk.	Besän Antal bon.	Besän säästö, Smf. Boets behäll- ning, Fmk.	Besän Antal bon.	Besän säästö, Smf. Boets behäll- ning, Fmk.	Besän Antal bon.	Besän säästö, Smf. Boets behäll- ning, Fmk.
Ei mitään tai velkoja. Ingen eller skulder		2	—	70	—	12	—	18	—
Alle 100. Under 100		—	—	7	406	—	—	1	16
100— 500		1	463	8	2 665	1	479	5	1 438
500— 1 000		—	—	10	7 435	4	3 020	2	1 688
1 000— 2 000		1	1 104	14	20 809	3	3 635	1	1 750
2 000— 3 000		2	4 721	12	28 271	2	5 840	2	5 204
3 000— 4 000		1	3 207	4	13 844	1	3 532	1	3 091
4 000— 5 000		—	—	7	31 585	—	—	—	—
5 000— 6 000		—	—	7	38 681	2	10 809	—	—
6 000— 10 000		3	24 047	17	130 833	4	31 263	—	—
10 000— 20 000		13	213 597	24	336 832	1	18 272	1	12 951
20 000— 30 000		6	154 499	17	404 034	2	48 175	—	—
30 000— 40 000		5	179 697	5	180 491	1	36 134	—	—
40 000— 50 000		2	96 958	3	134 548	—	—	—	—
50 000— 75 000		3	185 104	7	442 292	2	131 946	—	—
75 000— 100 000		5	408 846	10	854 121	—	—	1	77 445
100 000— 200 000		4	498 333	8	1 122 339	—	—	—	—
200 000— 300 000		8	2 008 767	5	1 283 128	—	—	1	227 469
300 000— 400 000		4	1 315 825	4	1 354 228	—	—	—	—
400 000— 500 000		3	1 352 369	3	1 314 704	—	—	—	—
500 000— 750 000		4	2 437 074	3	1 661 991	—	—	—	—
750 000— 1 000 000		—	—	2	1 509 321	—	—	—	—
1 000 000— 2 000 000		1	1 200 096	1	1 037 514	—	—	—	—
2 000 000—		1	2 384 564	4	17 401 535	—	—	—	—
Yhteensä. Summa		69	12 469 271	252	29 311 607	35	293 105	33	331 052

¹⁾ Kuolinpesät ovat tässä jaetut lähimpien laillisten perillisten sukulaisuusasteen mukaan, wälit-
tämättä siitä että useassa tapauksessa laillinen perimisjärjestys on testamentin kautta muutettu (k.
kuitenkin alom. 2). ²⁾ Nähän ovat luetut kaikki tapaukset, jolloin puolisoiden tekemä testinäinen testamentti
on ollut olemassa.

Muist.: Kuolinpesien säästö on ilmoitettu perintöwerolautakunnan laskennan mukaan.

tyinä säästön fuuruuden ja lähimpien perillisten ¹⁾ sukulaisuusasteen mukaan.
delade efter behållningens storlek och närmaste arvingars ¹⁾ skyldskapsgrad.

Yhteensä. Summa.		Perinnönjättäjän jälkeen ei jäänyt eloon puoliso. Arvlätaren ej efterlämnat make eller maka. Säilijet perillijet ¹⁾ . Laga arvingar ¹⁾ .								Kattinaan. Totalsumma.	
		Rintaperillijet. Bröstarvingar.		Vanhemmat, sisar- ruijet, sisaruspuolet ja heidän lapsensa. Föräldrar, syskon, halvsyskon och deras barn.		Kautaisemmat futu- laiset tai ei tetään perillistä. Fjärmare släktingar eller inga arvingar.		Yhteensä. Summa.			
		Yhteensä. Antal bon.	Yhteensä. Smf. Boets behäll- ning, Fmk.	Yhteensä. Antal bon.	Yhteensä. Smf. Boets behäll- ning, Fmk.	Yhteensä. Antal bon.	Yhteensä. Smf. Boets behäll- ning, Fmk.	Yhteensä. Antal bon.	Yhteensä. Smf. Boets behäll- ning, Fmk.		
102	—	33	—	23	—	8	—	64	—	166	—
8	422	—	—	—	—	2	127	2	127	10	549
15	5 045	8	2 824	1	389	9	3 213	24	8 258	24	8 258
16	12 143	6	4 396	4	3 394	—	—	10	7 790	26	19 933
19	27 298	11	15 399	2	2 172	2	2 867	15	20 438	34	47 736
18	44 036	6	14 212	7	18 403	2	4 989	15	37 604	33	81 640
7	23 674	4	13 681	5	17 644	—	—	9	31 325	16	54 999
7	31 585	6	26 960	3	12 826	2	8 931	11	48 717	18	80 302
9	49 490	2	11 064	5	27 586	—	—	7	38 650	16	88 140
24	186 143	7	55 943	6	48 287	3	22 756	16	126 986	40	313 129
39	581 652	15	218 956	12	180 223	4	71 349	31	470 528	70	1 052 180
25	606 708	10	234 637	6	142 363	3	71 099	19	448 099	44	1 054 807
11	396 322	5	167 156	6	210 302	3	103 652	14	481 110	25	877 432
5	231 506	1	48 224	2	89 054	—	—	3	137 278	8	368 784
12	759 342	13	818 867	9	598 665	2	115 885	24	1 533 417	36	2 292 759
16	1 340 412	7	596 662	6	586 282	3	260 125	16	1 443 069	32	2 783 481
12	1 620 672	14	2 083 158	3	418 948	3	337 789	20	2 839 895	32	4 460 567
14	3 519 364	4	865 968	3	764 912	1	258 901	8	1 889 781	22	5 409 145
8	2 670 053	3	1 003 198	3	1 081 366	—	—	6	2 084 564	14	4 754 617
6	2 667 073	—	—	—	—	1	446 936	1	446 936	7	3 114 009
7	4 099 065	3	1 770 520	1	535 403	1	725 221	5	3 031 144	12	7 130 209
2	1 509 321	—	—	—	—	1	787 578	1	787 578	3	2 296 899
2	2 237 610	—	—	—	—	—	—	2	2 926 481	4	5 164 091
5	19 786 099	2	2 926 481	—	—	—	—	—	—	5	19 786 099
389	42 405 035	160	10 878 306	107	4 738 219	41	3 218 205	308	18 834 730	697	61 239 765

¹⁾ Arvsbona ha här grupperats efter de närmaste laga arvingarnas skyldskapsgrad, utan avseende
å att i flere fall laga arvsföjd ändrats genom testamente (se dock noten 2). ²⁾ Hit ha förts alla de
fall, då inbördes testamente mellan makar förelegat.

Anm.: Arvsbonas behållning är angiven enligt den värdering, som verkställts av arvsskattenämnden.

284. Kuolinpesät ja niiden yhteenlaskettu päästö vuonna 1925, ryhmiteltä. Antalet arvsbon och deras sammanräknade behållning år 1925, för-

Pesän päästö, Smt. Boets behållning, Fmk.		Perinnönjättäjän jälkeen jäi etoon puoliiso. Arvlätaren efterlevdes av make eller maka. Läilijet perillijet ¹⁾ . Laga arvingar ¹⁾ .							
		Puoliiso ²⁾ . Make eller maka ²⁾ .		Hintaperillijet. Bröstarvingar.		Vanhemmat, sisarukset, sisaruspuolet ja heidän lapsensa. Föräldrar, syskon, halvsyskon och deras barn.		Kautaisemmat sukulaiset tai ei tetään perillistä. Fjärmare släktingar eller inga arvingar.	
		Pesä. Antal bon.	Pesän päästö, Smt. Boets behållning, Fmk.	Pesä. Antal bon.	Pesän päästö, Smt. Boets behållning, Fmk.	Pesä. Antal bon.	Pesän päästö, Smt. Boets behållning, Fmk.	Pesä. Antal bon.	Pesän päästö, Smt. Boets behållning, Fmk.
Ei mitään tai wetoja. Ingen eller skulder		4	—	90	—	13	—	15	—
Alle 100. Under 100		—	—	2	52	1	50	2	91
1	100— 500	—	—	18	4 938	3	893	3	774
2	500— 1 000	—	—	17	12 284	2	1 642	7	4 767
3	1 000— 2 000	1	1 388	18	27 258	—	—	2	2 671
4	2 000— 3 000	1	2 919	14	34 599	2	4 605	—	—
5	3 000— 4 000	1	3 577	11	38 451	—	—	—	—
6	4 000— 5 000	1	4 794	7	30 735	1	4 855	—	—
7	5 000— 6 000	1	5 267	3	16 749	1	5 844	—	—
8	6 000— 10 000	1	7 481	15	124 789	3	20 508	—	—
9	10 000— 20 000	6	81 965	20	257 963	8	122 434	3	35 680
10	20 000— 30 000	4	102 829	15	370 204	2	47 061	—	—
11	30 000— 40 000	1	36 384	11	400 221	—	—	3	113 140
12	40 000— 50 000	1	45 534	6	268 499	2	83 693	1	42 950
13	50 000— 75 000	6	382 724	13	762 101	2	135 051	1	62 682
14	75 000— 100 000	2	161 769	5	427 149	1	84 656	—	—
15	100 000— 200 000	2	253 668	10	1 485 053	1	130 358	—	—
16	200 000— 300 000	4	975 273	5	1 196 986	—	—	—	—
17	300 000— 400 000	2	643 870	1	367 789	2	657 738	—	—
18	400 000— 500 000	—	—	5	2 229 577	—	—	—	—
19	500 000— 750 000	4	2 564 721	2	1 247 976	—	—	—	—
20	750 000— 1 000 000	1	827 678	4	3 599 392	—	—	—	—
21	1 000 000— 2 000 000	1	1 765 606	1	1 190 770	—	—	—	—
22	2 000 000—	—	—	2	8 914 886	—	—	—	—
23	Yhteensä. Summa	44	7 867 447	295	23 008 421	44	1 299 388	37	262 755

¹⁾ Kuolinpesät ovat tässä jaetut lähimpien laillisten perillisten sukulaisuusasteen mukaan, välittämättä siitä että useassa tapauksessa laillinen perimisjärjestys on testamentin kautta muutettu (k. kuitenkin alom. 2). ²⁾ Tähän ovat luetut kaikki tapaukset, jolloin puoliisojen tekemä keskinäinen testamentti on ollut olemassa.

Muist.: Kuolinpesien päästö on ilmoitettu perintöwerolautakunnan lastennan mukaan.

tyinä päästön suuruuden ja lähimpien perillisten¹⁾ sukulaisuusasteen mukaan. delade efter behållningens storlek och närmaste arvingars¹⁾ skyldskapsgrad.

Yhteensä. Summa.		Perinnönjättäjän jälkeen ei jäänyt etoon puoliiso. Arvlätaren ej efterlämnat make eller maka. Läilijet perillijet ¹⁾ . Laga arvingar ¹⁾ .								Kaikkiaan. Totalsumma.	
		Yhteensä. Bröstarvingar.		Vanhemmat, sisarukset, sisaruspuolet ja heidän lapsensa. Föräldrar, syskon, halvsyskon och deras barn.		Kautaisemmat sukulaiset tai ei tetään perillistä. Fjärmare släktingar eller inga arvingar.		Yhteensä. Summa.			
		Pesä. Antal bon.	Pesän päästö, Smt. Boets behållning, Fmk.	Pesä. Antal bon.	Pesän päästö, Smt. Boets behållning, Fmk.	Pesä. Antal bon.	Pesän päästö, Smt. Boets behållning, Fmk.	Pesä. Antal bon.	Pesän päästö, Smt. Boets behållning, Fmk.		
122	—	33	—	29	—	10	—	72	—	194	—
5	193	4	215	—	—	—	—	4	215	9	408
24	6 605	6	1 545	4	835	3	976	13	3 356	37	9 961
26	18 693	4	3 190	6	4 277	4	2 678	14	10 145	40	28 838
21	31 317	10	13 881	6	8 645	4	6 267	20	28 793	41	60 110
17	42 123	3	7 813	2	4 918	—	—	5	12 731	22	54 854
12	42 028	1	3 085	4	15 324	2	6 542	7	24 951	19	66 979
9	40 384	1	4 676	3	13 453	1	4 276	5	22 405	14	62 789
5	27 860	5	27 405	4	22 357	—	—	9	49 762	14	77 622
19	152 778	14	108 531	8	64 495	1	7 910	23	180 936	42	333 714
37	498 042	13	204 220	8	111 697	—	—	21	315 917	58	813 959
21	520 094	8	202 464	8	189 171	2	44 750	18	436 385	39	956 479
15	549 745	6	209 083	—	—	8	278 325	14	487 408	29	1 037 153
10	440 676	8	347 299	2	85 254	2	90 219	12	522 772	22	963 448
22	1 342 558	9	549 225	6	345 681	—	—	15	894 906	37	2 237 464
8	673 574	2	165 302	1	91 285	1	85 209	4	341 796	12	1 015 370
13	1 869 079	7	911 342	7	926 392	1	123 285	15	1 961 019	28	3 830 098
9	2 172 259	7	1 837 364	1	236 035	—	—	8	2 073 399	17	4 245 658
5	1 669 397	2	660 405	3	1 050 484	1	388 386	6	2 099 275	11	3 768 672
5	2 229 577	3	1 391 261	—	—	—	—	3	1 391 261	8	3 620 838
6	3 812 697	2	1 284 205	—	—	—	—	2	1 284 205	8	5 096 902
5	4 427 070	1	781 469	1	836 681	—	—	2	1 618 150	7	6 045 220
2	2 956 376	1	1 161 570	1	1 755 432	—	—	2	2 917 002	4	5 873 378
2	8 914 886	2	4 641 294	—	—	—	—	2	4 641 294	4	13 556 180
420	32 438 011	152	14 516 844	104	5 762 416	40	1 038 823	296	21 318 083	716	53 756 094

¹⁾ Arvsbona ha här grupperats efter de närmaste laga arvingarnas skyldskapsgrad, utan avseende å att i flere fall laga arvsföljd ändrats genom testamente (se dock noten 2). ²⁾ Hit ha förts alla de fall, då inbördes testamente mellan makar förelegat.

Anm.: Arvsbonas behållning är angiven enligt den värdering, som verkställts av arvsskättnämnden.

285. Perinnönsaajat vuonna 1924, heidän sa-
Arvtagare år 1924, dem tillfallna arvs-

Perintöweroluokka, Smt. Arvsskatteklass, Fmk.	P e r i n n ö n s a a j a									
	Puoliso ¹⁾ . Make eller maka ¹⁾ .			Lapset ja lastenlapset. Barn och barnbarn.			Vanhemmat, sisarusket, sisarus- puolet ja heidän lapsensa. Föräldrar, syskon, halvsyskon och deras barn.			
	Osuus- luku. Antal lotter.	Perintö- määrä, Smt. Arvsbe- lopp, Fmk.	Wero, Smt. Skatt, Fmk.	Osuus- luku. Antal lotter.	Perintö- määrä, Smt. Arvsbelopp, Fmk.	Wero, Smt. Skatt, Fmk.	Osuus- luku. Antal lotter.	Perintö- määrä, Smt. Arvsbe- lopp, Fmk.	Wero, Smt. Skatt, Fmk.	
1	1 000—	2	784	—	196	39 234	—	45	8 563	—
2	2 000—	3	3 884	—	90	49 425	—	55	41 659	246
3	4 000—	—	—	—	25	42 288	136	15	12 826	64
4	5 000—	2	3 309	—	37	79 238	484	53	60 579	40
5	8 000—	1	8 114	—	57	69 234	439	47	35 541	1 689
6	10 000—	6	41 519	—	67	202 453	2 203	43	94 650	4 100
7	16 000—	7	61 156	—	35	176 498	2 670	21	94 708	4 283
8	20 000—	6	73 615	312	97	515 123	9 041	25	176 240	8 599
9	32 000—	5	77 596	118	18	160 217	2 103	22	202 509	15 181
10	40 000—	4	102 731	1 075	35	562 559	17 507	15	224 098	17 481
11	64 000—	4	144 017	6 067	57	919 459	28 899	43	654 840	86 638
12	80 000—	4	163 028	8 488	55	1 318 682	47 596	37	689 075	49 510
13	128 000—	2	125 599	6 250	18	941 811	38 050	—	—	—
14	160 000—	4	434 716	25 302	46	2 240 915	105 698	7	411 742	60 100
15	256 000—	5	652 622	29 642	27	1 335 275	57 384	21	254 580	37 695
16	320 000—	6	1 125 402	74 640	28	1 595 211	83 774	46	933 418	167 988
17	512 000—	2	504 265	35 239	17	1 996 318	131 048	7	535 402	125 128
18	640 000—	2	651 654	48 612	9	1 917 319	314 858	—	—	—
19	1 024 000—	1	572 046	46 960	—	—	—	—	—	—
20	1 280 000—	—	—	—	5	2 926 481	250 839	—	—	—
21	2 048 000—	1	188 778	12 536	13	9 263 322	783 138	—	—	—
22	Yhteensä. Summa	67	4 934 835	295 241	932	26 351 062	1 875 867	502	4 430 430	578 742

¹⁾ Tähän sisältyy puolisoille keskinäisen tai muun testamentin perusteella langennut osa kuolinpesästä, mutta ei hänen osuutensa siihen.

Muist. 1: Perintöosuusien suuruus on ilmoitettu perintöwerolautakunnan lastennan mukaan. Tällöin on niissä tapauksissa, jolloin oli olemassa testamentti, jota ei vielä ollut saanut lainvoimaa, perintöosuudet laskettu ja wero määrätty niinkuin muutosta lain määräämästä perimisjärjestyksestä ei tulisi tapahtumaan.

Muist. 2: Perintöosuusien summa ei ole yhtä suuri kuin kuolinpesien päästä, vähennettynä eloonjääneen puolison osuudella yhteisestä pesästä, koska m. m. muutamissa tapauksissa perillistä werotetaan hallinta- y. m. oikeudesta, jolloin se arvioidaan siten että vuotuinen tulo on otettu määrättyjä kertoja.

Muist. 3: Vuoden 1924 koko perintö- ja lahjawero nousi 3 910 755 markkaan.

manja perintöosuudet sekä niistä weloitettu wero.
lotter samt debiterad skatt för dessa.

A r v t a g a r e									Yhteensä. Summa.		
Kaukaimmat sukulaiset. Fjärrare släktingar.			Bierasukulaiset. Oskylda.			Laitokset ja säätiöt y. m. Inrättningar och stiftelser m. m.			Yhteensä. Summa.		
Osuus- luku. Antal lotter.	Perintö- määrä, Smt. Arvsbe- lopp, Fmk.	Wero, Smt. Skatt, Fmk.	Osuus- luku. Antal lotter.	Perintö- määrä, Smt. Arvsbe- lopp, Fmk.	Wero, Smt. Skatt, Fmk.	Osuus- luku. Antal lotter.	Perintö- määrä, Smt. Arvsbe- lopp, Fmk.	Wero, Smt. Skatt, Fmk.	Osuus- luku. Antal lotter.	Perintö- määrä, Smt. Arvsbe- lopp, Fmk.	Wero, Smt. Skatt, Fmk.
9	2 446	—	5	2 995	—	—	—	—	257	54 022	—
7	5 886	—	1	2 183	110	—	—	—	156	103 037	356
—	—	—	3	8 931	676	—	—	—	43	64 045	876
—	—	—	—	—	—	1	6 484	—	93	149 610	524
—	—	—	2	16 272	800	—	—	—	107	129 161	2 928
2	6 151	280	1	15 037	2 200	—	—	—	119	359 810	8 783
—	—	—	12	44 175	1 271	1	12 140	—	76	388 677	8 224
1	20 782	2 145	3	63 985	11 270	1	6 959	—	133	856 704	31 367
3	37 380	5 170	2	66 272	2 230	1	2 000	—	51	545 974	24 802
—	—	—	—	—	—	2	68 024	—	56	957 412	36 063
4	21 986	1 163	13	59 145	8 688	7	62 490	—	128	1 861 937	131 455
1	21 635	1 870	24	167 227	31 113	4	303 324	—	125	2 662 971	138 577
—	—	—	—	—	—	—	—	—	20	1 067 410	44 300
4	128 979	9 697	—	—	—	—	—	—	61	3 216 352	200 797
5	324 296	700	52	53 750	37 712	6	168 383	—	116	2 788 906	163 133
1	30 800	6 100	8	448 936	26 839	6	166 424	—	95	4 300 191	359 341
—	—	—	—	—	—	1	50 000	—	27	3 085 985	291 415
18	725 221	188 705	7	787 578	138 495	—	—	—	31	4 081 772	690 670
—	—	—	—	—	—	—	—	—	1	572 046	46 960
—	—	—	—	—	—	—	—	—	5	2 926 481	250 839
—	—	—	—	—	—	—	—	—	14	9 452 100	795 674
..50	1 325 562	215 830	133	1 736 486	261 404	30	846 228	—	1 714	39 624 603	3 227 084

¹⁾ Häri ingår den makan på grund av inbördes eller annat testamente tillfallna delen av arvsboet, men ej hennes andel i detsamma.

Anm. 1: Arvslotternas storlek är angiven enligt den uträkning, som verkställts av arvsskattenämnden. Härvid ha i de fall, då testamente funnits, men detta ännu ej vunnit laga kraft, arvslotterna uträknats och skatt påförts, som om ändring i laga arvsföljd ej komme att äga rum.

Anm. 2: Summan av arvslotterna är ej lika med summan av arvsbonas behållning, med avdrag av efterlevande makas andel i samfälliga boet, emedan bl. a. i en del fall ärvinge beskattas för dispositions- o. a. rätt, varvid denna uppskattas till visst antal gånger den årliga avkastningen.

Anm. 3: Hela skatten på arv och gåva uppgick år 1924 till Fmk 3 910 755.—

286. Perinnönsaajat vuonna 1925, heidän saav-
Arvtagare år 1925, dem tillfallna arvs-

Perintöweroluokka, Smf. Arvsskatteklass, Fmk.	Perinnönsaaja.									
	Puoliso ¹⁾ . Make eller maka ¹⁾ .			Lapset ja lastenlapset. Barn och barnbarn.			Vanhemmat, sisarukset, sisarus- puolet ja heidän lapsensa. Föräldrar, syskon, halvsyskon och deras barn.			
	Osuut- tien lufu. Antal lotter.	Perintö- määrä, Smf. Arvsbe- lopp, Fmk.	Wero, Smf. Skatt, Fmk.	Osuut- tien lufu. Antal lotter.	Perintö- määrä, Smf. Arvsbelopp, Fmk.	Wero, Smf. Skatt, Fmk.	Osuut- tien lufu. Antal lotter.	Perintö- määrä, Smf. Arvsbelopp, Fmk.	Wero, Smf. Skatt, Fmk.	
1	1 000—	1	694	—	221	40 959	—	72	15 049	—
2	2 000—	2	3 159	—	81	46 676	—	28	25 492	468
3	4 000—	1	2 277	—	19	19 375	76	8	15 759	241
4	5 000—	2	6 056	—	54	117 401	729	30	56 654	1 710
5	8 000—	—	—	—	33	86 048	856	35	42 715	858
6	10 000—	4	22 650	—	69	209 424	2 204	55	125 498	3 642
7	16 000—	2	16 557	—	16	110 893	1 461	15	46 083	1 098
8	20 000—	4	50 034	930	70	403 067	5 289	48	243 180	12 914
9	32 000—	1	17 283	—	35	380 364	9 290	32	196 376	14 276
10	40 000—	5	139 289	3 268	83	1 083 317	27 012	28	389 190	38 590
11	64 000—	3	103 239	4 266	31	340 710	11 127	12	100 643	4 002
12	80 000—	2	96 339	4 492	37	894 060	32 904	19	435 971	48 741
13	128 000—	1	66 269	3 354	20	552 196	18 886	36	712 275	83 035
14	160 000—	3	327 425	19 071	36	1 347 374	79 035	1	236 035	41 880
15	256 000—	2	289 543	11 967	21	1 937 505	104 596	6	411 121	88 006
16	320 000—	1	159 906	10 232	21	3 167 422	221 901	8	750 012	133 781
17	512 000—	2	547 209	38 999	5	863 831	56 296	—	—	—
18	640 000—	3	1 072 209	60 534	19	3 526 081	252 210	5	836 681	104 947
19	1 024 000—	—	—	—	8	1 756 296	120 008	—	—	—
20	1 280 000—	1	870 785	77 830	—	—	—	8	1 755 432	384 615
21	2 048 000—	—	—	—	18	11 327 866	963 826	—	—	—
22	Yhteensä. Summa	40	3 790 923	234 943	897	28 210 865	1 907 706	446	6 394 166	962 804

¹⁾ Tähän sisältyy puolisolle keskinäisen tai muun testamentin perusteella lausunut osa kuolinpesää, mutta ei hänen osuutensa siihen.

W u i s t. 1: Perintöosuutien suuruus on ilmoitettu perintöweroluokituksen lasten mukaan. Tällöin on niissä tapauksissa, jolloin oli olemassa testamentti, joka ei vielä ollut saanut lainvoimaa, perintöosuudet laskettu ja wero määrätty niinkuin muutosta lain määräämästä perimisjärjestyksestä ei tulisi tapahtumaan.

W u i s t. 2: Perintöosuutien summa ei ole yhtä suuri kuin kuolinpesien päästä, vähennettynä eloonjääneen puolison osuudella yhteisestä pesästä, koska m. m. muutamisissa tapauksissa perillistä werotetaan hallinta- y. m. oikeudesta, jolloin se arvioidaan siten että vuotuinen tulo on otettu määrättyjä kertoja.

W u i s t. 3: Vuoden 1925 koko perintö- ja lahjawero nousi 3 447 498 markkaan.

manja perintöosuudet sekä niistä weloitettu wero.
lotter samt debiterad skatt för dessa.

Arvtagare.											
Raukkaimmat sukulaiset. Fjärmare släktingar.			Wierasjukaiset. Oskylda.			Laitokset ja säätiöt y. m. Inrättningar och stiftelser m. m.			Yhteensä. Summa.		
Osuut- tien lufu. Antal lotter.	Perintö- määrä, Smf. Arvsbelopp, Fmk.	Wero, Smf. Skatt, Fmk.	Osuut- tien lufu. Antal lotter.	Perintö- määrä, Smf. Arvsbelopp, Fmk.	Wero, Smf. Skatt, Fmk.	Osuut- tien lufu. Antal lotter.	Perintö- määrä, Smf. Arvsbelopp, Fmk.	Wero, Smf. Skatt, Fmk.	Osuut- tien lufu. Antal lotter.	Perintö- määrä, Smf. Arvsbelopp, Fmk.	Wero, Smf. Skatt, Fmk.
18	6 519	—	10	7 543	—	—	—	—	322	70 764	—
21	3 482	—	—	—	—	—	—	—	132	78 809	468
7	4 276	—	—	—	—	—	—	—	35	41 687	317
—	—	—	1	7 910	788	—	—	—	87	188 021	3 227
—	—	—	—	—	—	—	—	—	68	128 763	1 714
—	—	—	3	16 947	563	1	5 173	—	132	379 692	6 409
—	—	—	—	—	—	—	—	—	33	173 533	2 559
—	—	—	2	29 955	3 575	2	14 795	—	126	741 031	22 708
—	—	—	17	98 535	5 072	1	10 000	—	86	702 558	28 638
4	82 587	17 455	5	120 502	14 708	1	5 000	—	126	1 819 885	101 033
—	—	—	—	—	—	—	—	—	46	544 592	19 395
—	—	—	5	208 494	34 400	1	40 000	—	64	1 674 864	120 537
—	—	—	—	—	—	—	—	—	57	1 330 740	105 275
—	—	—	—	—	—	—	—	—	40	1 910 834	139 986
—	—	—	3	1 150	—	5	56 400	—	37	2 695 719	204 569
18	388 336	69 900	—	—	—	—	—	—	48	4 465 676	435 814
—	—	—	—	—	—	—	—	—	7	1 411 040	95 295
—	—	—	—	—	—	—	—	—	27	5 434 971	417 691
—	—	—	—	—	—	—	—	—	8	1 756 296	120 008
—	—	—	—	—	—	—	—	—	9	2 626 217	462 445
—	—	—	—	—	—	—	—	—	18	11 327 866	963 826
68	485 200	87 355	46	491 036	59 106	11	131 368	—	1 508	39 503 558	3 251 914

¹⁾ Häri ingår den maken på grund av inbördes eller annat testamente tillfallna delen av arvsboet, men ej hennes andel i detsamma.

Anm. 1: Arvslotternas storlek är angiven enligt den uträkning, som verkställts av arvsskattenämnden. Härvid ha i de fall, då testamente funnits, men detta ännu ej vunnit laga kraft, arvslotterna uträknats och skatt påförts, som om ändring i laga arvsföljd ej komme att äga rum.

Anm. 2: Summan av arvslotterna är ej lika med summan av arvsbonas behållning, med avdrag av efterlevande makas andel i samfälliga boet, emedan bl. a. i en del fall arvinge beskattas för dispositions- o. a. rätt, varvid denna uppskattas till visst antal gånger den årliga avkastningen.

Anm. 3: Hela skatten på arv och gåva uppgick år 1925 till Fmk 3 447 498:—.

287. Vuoden 1922 tuloista werotettujen lasitettu Beräknad eller debiterad inkomstskatt till staten

Tuloluokka, Smt. Inkomstklass, Fmk.	Fysiska personer.					Rotimaaiset osakeyhtiöt.				
	Tulowero. Inkomstskatt.					Tulowero. Inkomstskatt.				
	Lasitettu wero. Beräknad skatt.	Wero werotettua fohti. Skatt per beskattad.	Sota luokan olle tuloa wero % foto weromäärästä. Den på varje klass fallande skatten i % av hela skattebeloppet.	Wero % werotettua tuloa. Skatt i % av den beskattade inkomsten.	Sota luokan olle tuloa wero % foto weromäärästä. Den på varje klass fallande skatten i % av hela skattebeloppet.	Maksuunpantu wero. Debiterad skatt.	Wero werotettua fohti. Skatt per beskattad.	Sota luokan olle tuloa wero % foto weromäärästä. Den på varje klass fallande skatten i % av hela skattebeloppet.	Wero % werotettua tuloa. Skatt i % av den beskattade inkomsten.	Sota luokan olle tuloa wero % foto weromäärästä. Den på varje klass fallande skatten i % av hela skattebeloppet.
1	— 2 900	—	—	—	—	—	—	—	—	—
2	3 000— 5 900	156 140	26	0.3	2 294	27	[0.00]	0.6	0.6	0.6
3	6 000— 9 900	1 174 110	64	1.9	8 712	76	[0.01]	0.9	0.9	0.9
4	10 000— 19 900	6 691 490	227	11.1	77 729	320	0.1	2.2	2.2	2.2
5	20 000— 29 900	5 111 870	579	8.5	102 928	715	0.1	2.9	2.9	2.9
6	30 000— 39 900	3 118 883	1 190	5.2	114 997	1 456	0.2	4.2	4.2	4.2
7	40 000— 49 900	2 699 246	1 988	4.5	193 216	2 328	0.3	5.3	5.3	5.3
8	50 000— 59 900	2 588 516	2 996	4.3	217 596	3 627	0.3	6.7	6.7	6.7
9	60 000— 89 900	5 951 952	4 943	9.8	711 088	6 464	1.0	8.8	8.8	8.8
10	90 000— 119 900	4 610 064	9 220	7.6	693 918	12 391	1.0	11.8	11.8	11.8
11	120 000— 239 900	8 712 342	19 361	14.4	2 906 221	24 629	4.2	14.9	14.9	14.9
12	240 000— 359 900	5 268 840	44 276	8.7	2 321 809	52 768	3.4	14.9	14.9	14.9
13	360 000— 599 900	5 108 031	77 394	8.4	3 851 837	93 947	5.6	20.4	20.4	20.4
14	600 000— 999 900	3 146 577	149 837	5.2	4 553 972	168 666	6.6	22.1	22.1	22.1
15	1 000 000—	6 103 120	359 007	10.1	53 374 040	1 779 135	77.2	23.6	23.6	23.6
16	Raitti. Samtliga	60 441 181	864	100.0	4.6	69 130 357	55 976	100.0	20.8	20.8

288. Omaisuuden joulukuun 31 p:nä 1922 werotettujen lasitettu Beräknad eller debiterad förmögenhetsskatt till staten för

Omaisuusluokka, Smt. Förmögenhetsklass, Fmk.	Fysiska personer.					Rotimaaiset osakeyhtiöt.				
	Omaisuuswero. Förmögenhetsskatt.					Omaisuuswero. Förmögenhetsskatt.				
	Lasitettu wero. Beräknad skatt.	Wero werotettua fohti. Skatt per beskattad.	Sota luokan olle tuloa wero % foto weromäärästä. Den på varje klass fallande skatten i % av hela skattebeloppet.	Wero % werotettua omaisuuden. Skatt i % av den beskattade förmögenheten.	Sota luokan olle tuloa wero % foto weromäärästä. Den på varje klass fallande skatten i % av hela skattebeloppet.	Maksuunpantu wero. Debiterad skatt.	Wero werotettua fohti. Skatt per beskattad.	Sota luokan olle tuloa wero % foto weromäärästä. Den på varje klass fallande skatten i % av hela skattebeloppet.	Wero % werotettua omaisuuden. Skatt i % av den beskattade förmögenheten.	Sota luokan olle tuloa wero % foto weromäärästä. Den på varje klass fallande skatten i % av hela skattebeloppet.
1	— 19 000	—	—	—	—	—	—	—	—	—
2	20 000— 59 000	12 776	3	0.3	470	4	[0.00]	0.1	0.1	0.1
3	60 000— 119 000	20 727	13	0.5	2 014	14	[0.01]	0.2	0.2	0.2
4	120 000— 199 000	32 939	40	0.7	5 690	40	[0.04]	0.3	0.3	0.3
5	200 000— 399 000	122 414	134	2.7	37 192	138	0.3	0.5	0.5	0.5
6	400 000— 599 000	130 366	377	2.9	58 659	386	0.4	0.8	0.8	0.8
7	600 000— 799 000	141 172	731	3.2	110 708	733	0.8	1.1	1.1	1.1
8	800 000— 999 000	118 453	1 185	2.7	132 663	1 206	1.0	1.4	1.4	1.4
9	1 000 000— 1 199 000	193 195	1 823	4.3	183 122	1 778	1.4	1.6	1.6	1.6
10	1 200 000— 1 799 000	351 648	2 980	7.9	438 523	3 004	3.2	2.1	2.1	2.1
11	1 800 000— 2 399 000	388 934	5 805	8.7	340 396	5 580	2.5	2.7	2.7	2.7
12	2 400 000— 4 799 000	1 205 509	12 428	26.9	1 063 768	12 088	7.8	3.6	3.6	3.6
13	4 800 000— 7 199 000	524 304	26 215	11.7	851 382	26 606	6.2	4.5	4.5	4.5
14	7 200 000— 11 999 000	281 207	40 172	6.3	605 620	43 259	4.4	4.9	4.9	4.9
15	12 000 000— 19 999 000	407 428	81 486	9.1	1 141 811	87 832	8.4	5.7	5.7	5.7
16	20 000 000—	542 658	180 886	12.1	8 674 878	510 287	63.6	6.0	6.0	6.0
17	Yhteensä. Summa	4 473 730	554	100.0	2.1	13 646 896	8 720	100.0	4.4	4.4

tai maksuunpantu valtion tulowero, tuloluofittain. för inkomst under år 1922, efter inkomstklasser.

Inhemiska aktiebolag.					Muut yhtymät. Övriga sammanslutningar.					Raitti werotetut. Samtliga beskattade.				
Yhdistetty tulo- ja omaisuuswero. Sammanlagd inkomst- och förmögenhetsskatt.					Tulowero. Inkomstskatt.					Tulowero. Inkomstskatt.				
Maksuunpantu wero. Debiterad skatt.	Wero werotettua fohti. Skatt per beskattad.	Sota luokan olle tuloa wero % foto weromäärästä. Den på varje klass fallande skatten i % av hela skattebeloppet.	Wero % werotettua tuloa. Skatt i % av den beskattade inkomsten.	Sota luokan olle tuloa wero % foto weromäärästä. Den på varje klass fallande skatten i % av hela skattebeloppet.	Maksuunpantu wero. Beräknad skatt.	Wero werotettua fohti. Skatt per beskattad.	Sota luokan olle tuloa wero % foto weromäärästä. Den på varje klass fallande skatten i % av hela skattebeloppet.	Wero % werotettua tuloa. Skatt i % av den beskattade inkomsten.	Sota luokan olle tuloa wero % foto weromäärästä. Den på varje klass fallande skatten i % av hela skattebeloppet.	Lasitettu wero. Beräknad skatt.	Wero werotettua fohti. Skatt per beskattad.	Sota luokan olle tuloa wero % foto weromäärästä. Den på varje klass fallande skatten i % av hela skattebeloppet.	Wero % werotettua tuloa. Skatt i % av den beskattade inkomsten.	Sota luokan olle tuloa wero % foto weromäärästä. Den på varje klass fallande skatten i % av hela skattebeloppet.
1	643 372	1 768	0.8	—	—	—	—	—	—	—	—	—	—	—
2	37 050	436	[0.01]	9.4	662	24	[0.01]	0.5	159 096	26	0.1	0.6	0.6	0.6
3	73 503	639	0.1	7.9	1 991	66	[0.02]	0.9	1 184 813	64	0.9	0.8	0.8	0.8
4	229 586	945	0.3	6.5	16 865	248	0.2	1.7	6 786 084	228	4.8	1.6	1.6	1.6
5	215 637	1 497	0.3	6.1	27 935	607	0.3	2.5	5 242 733	581	3.7	2.5	2.5	2.5
6	180 552	2 285	0.2	6.8	28 884	1 155	0.3	3.4	3 262 764	1 197	2.3	3.5	3.5	3.5
7	346 781	4 178	0.4	9.5	32 339	1 902	0.3	4.4	2 924 801	2 006	2.1	4.5	4.5	4.5
8	287 629	4 794	0.4	8.8	56 231	3 124	0.5	5.6	2 862 343	3 039	2.0	5.6	5.6	5.6
9	944 517	8 587	1.1	11.6	163 584	5 641	1.5	7.3	6 826 624	5 083	4.9	7.1	7.1	7.1
10	930 721	16 620	1.1	15.8	141 840	9 456	1.3	9.1	5 445 822	9 537	3.9	9.3	9.3	9.3
11	3 542 909	30 025	4.3	18.2	724 734	20 132	6.8	12.2	12 343 297	20 436	8.8	12.6	12.6	12.6
12	2 679 056	60 888	3.2	17.1	542 180	41 706	5.1	14.9	8 132 829	46 209	5.8	15.0	15.0	15.0
13	4 473 042	109 099	5.4	23.6	644 991	80 624	6.1	17.2	9 604 859	83 521	6.9	18.2	18.2	18.2
14	5 356 215	198 378	6.3	26.0	602 867	150 717	5.7	19.2	8 303 416	159 681	5.9	20.7	20.7	20.7
15	62 836 683	2 094 556	75.9	27.8	7 655 200	695 927	71.9	20.0	67 132 360	1 157 454	47.9	22.7	22.7	22.7
16	82 777 253	67 026	100.0	24.8	10 640 303	30 576	100.0	16.7	140 211 841	1 959	100.0	8.2	8.2	8.2

tai maksuunpantu valtion omaisuuswero, omaisuusluofittain. förmögenhet den 31 december 1922, efter förmögenhetsklasser.

Inhemiska aktiebolag.					Muut yhtymät. Övriga sammanslutningar.					Raitti werotetut. Samtliga beskattade.				
Yhdistetty tulo- ja omaisuuswero. Sammanlagd inkomst- och förmögenhetsskatt.					Omaisuuswero. Förmögenhetsskatt.					Omaisuuswero. Förmögenhetsskatt.				
Maksuunpantu wero. Debiterad skatt.	Wero werotettua fohti. Skatt per beskattad.	Sota luokan olle tuloa wero % foto weromäärästä. Den på varje klass fallande skatten i % av hela skattebeloppet.	Wero % werotettua omaisuuden. Skatt i % av den beskattade förmögenheten.	Sota luokan olle tuloa wero % foto weromäärästä. Den på varje klass fallande skatten i % av hela skattebeloppet.	Lasitettu wero. Beräknad skatt.	Wero werotettua fohti. Skatt per beskattad.	Sota luokan olle tuloa wero % foto weromäärästä. Den på varje klass fallande skatten i % av hela skattebeloppet.	Wero % werotettua omaisuuden. Skatt i % av den beskattade förmögenheten.	Sota luokan olle tuloa wero % foto weromäärästä. Den på varje klass fallande skatten i % av hela skattebeloppet.	Lasitettu wero. Beräknad skatt.	Wero werotettua fohti. Skatt per beskattad.	Sota luokan olle tuloa wero % foto weromäärästä. Den på varje klass fallande skatten i % av hela skattebeloppet.	Wero % werotettua omaisuuden. Skatt i % av den beskattade förmögenheten.	Sota luokan olle tuloa wero % foto weromäärästä. Den på varje klass fallande skatten i % av hela skattebeloppet.
1	114 060	3 355	0.1	—	—	—	—	—	—	—	—	—	—	—
2	49 068	409	0.1	10.7	271	4	[0.02]	0.1	13 517	3	0.1	0.1	0.1	0.1
3	79 148	546	0.1	6.3	731	14	0.1	0.2	23 472	13	0.1	0.2	0.2	0.2
4	287 739	1 998	0.3	12.9	1 982	43	0.1	0.3	40 611	40	0.2	0.3	0.3	0.3
5	603 030	2 242	0.7	7.8	6 347	132	0.4	0.5	165 953	135	0.8	0.5	0.5	0.5
6	554 243	3 646	0.7	7.3	15 670	364	0.9	0.8	204 695	378	1.0	0.8	0.8	0.8
7	899 210	5 955	1.1	8.6	13 118	656	0.8	1.0	264 998	728	1.3	1.1	1.1	1.1
8	939 757	8 543	1.1	9.6	10 140	1 268	0.6	1.4	261 256	1 198	1.3	1.3	1.3	1.3
9	1 246 708	12 104	1.5	11.2	16 183	1 798	1.0	1.6	392 500	1 800	2.0	1.7	1.7	1.7
10	2 706 400	18 537	3.3	12.9	44 575	2 972	2.7	2.1	834 746	2 992	4.2	2.1	2.1	2.1
11	2 423 392	39 728	2.9	19.3	50 770	5 641	3.0	2.7	780 100	5 694	3.9	2.7	2.7	2.7
12	5 754 502	65 392	7.0	19.7	118 328	10 757	7.0	3.5	2 387 605	12 182	12.1	3.7	3.7	3.7
13	3 349 198	104 662	4.0	17.8	205 434	29 348	12.2	4.6	1 581 120	26 799	8.0	4.5	4.5	4.5
14	3 195 817	228 273	3.9	25.9	93 186	46 593	5.5	5.1	980 013	42 609	5.0	4.9	4.9	4.9
15	6 865 965	528 151	8.3	34.4	572 981	95 497	34.0	5.8	2 122 220	88 426	10.7	5.7	5.7	5.7
16	53 709 016	3 159 354	64.9	37.1	534 510	178 170	31.7	6.0	9 752 046	424 002	49.3	6.0	6.0	6.0
17	82 777 253	52 893	100.0	26.8	1 684 226	4 868	100.0	4.2	19 804 852	1 983	100.0	3.5	3.5	3.5

289. Fyngillijet henkilöt, joille on pantu tulo- ja omaisuusveroja vuodelta 1922
omatisuus-
Fysiska personer, som påförts inkomst- och förmögenhetsskatt för år 1922
inkomst- och för-

Tuloluokka. Inkomstklass.		Omaisuusluokka. Förmögenhetsklass.						Verotettuja.
		—19 000 f.	20 000—59 000	60 000—119 000	120 000—199 000	200 000—399 000	400 000—599 000	
1	— 2 900 ¹⁾	—	413	60	16	12	1	
2	3 000— 5 900	5 562	336	128	13	10	1	
3	6 000— 9 900	17 850	296	179	54	26	6	
4	10 000—19 900	27 930	967	250	152	140	20	
5	20 000—29 900	7 461	783	284	95	153	34	
6	30 000—39 900	1 865	332	180	94	90	41	
7	40 000—49 900	807	214	128	88	63	33	
8	50 000—59 900	408	145	98	76	69	37	
9	60 000—89 900	391	155	167	146	167	60	
10	90 000—119 900	84	50	55	58	86	47	
11	120 000—239 900	41	21	28	31	84	52	
12	240 000—359 900	3	3	2	3	9	11	
13	360 000—599 900	2	2	—	1	4	3	
14	600 000—999 900	2	—	—	—	—	—	
15	1 000 000—	—	—	—	—	—	—	
16	Yhteensä. Summa	62 406	3 717	1 559	827	913	346	
Heidän verotetut tulonsa, 1 000 mk.								
17	— 2 900 ¹⁾	—	—	—	—	—	—	
18	3 000— 5 900	25 529.2	1 463.4	609.6	62.7	40.9	5.7	
19	6 000— 9 900	135 259.7	2 289.5	1 380.8	446.8	206.8	48.7	
20	10 000—19 900	396 197.0	14 778.4	3 724.3	2 157.0	2 168.0	337.2	
21	20 000—29 900	174 815.0	18 976.8	7 042.6	2 312.2	3 713.4	877.5	
22	30 000—39 900	63 281.7	11 486.3	6 223.6	3 241.7	3 154.1	1 417.3	
23	40 000—49 900	35 625.7	9 524.1	5 637.0	3 922.6	2 826.0	1 464.6	
24	50 000—59 900	22 210.5	7 900.9	5 333.6	4 126.2	3 783.2	2 022.3	
25	60 000—89 900	27 083.2	10 936.1	12 000.4	10 361.8	12 169.2	4 528.9	
26	90 000—119 900	8 513.2	4 996.1	5 638.7	5 862.2	8 922.3	4 839.0	
27	120 000—239 900	6 261.9	3 267.5	4 226.6	4 477.3	13 641.9	8 329.0	
28	240 000—359 900	845.5	875.3	523.7	933.2	2 612.5	3 088.6	
29	360 000—599 900	857.0	1 031.2	—	423.5	1 734.3	1 187.7	
30	600 000—999 900	1 879.4	—	—	—	—	—	
31	1 000 000—	—	—	—	—	—	—	
32	Yhteensä. Summa	898 359.0	87 525.6	52 340.9	38 327.2	54 972.6	28 146.5	
Heidän verotettu omaisuutensa, 1 000 mk.								
33	— 2 900 ¹⁾	—	13 254	4 885	2 467	3 260	464	
34	3 000— 5 900	—	12 451	10 164	1 964	2 969	490	
35	6 000— 9 900	—	9 969	15 371	8 147	7 314	2 862	
36	10 000—19 900	—	31 134	21 313	23 355	36 738	9 350	
37	20 000—29 900	—	26 212	23 290	14 720	43 069	16 282	
38	30 000—39 900	—	11 958	14 953	14 472	26 494	20 184	
39	40 000—49 900	—	8 104	10 813	13 697	17 994	16 847	
40	50 000—59 900	—	5 535	8 438	11 769	18 881	17 950	
41	60 000—89 900	—	5 954	14 548	22 998	47 118	29 351	
42	90 000—119 900	—	2 076	4 916	9 323	25 471	23 218	
43	120 000—239 900	—	932	2 577	4 740	24 202	25 834	
44	240 000—359 900	—	133	184	546	3 174	5 671	
45	360 000—599 900	—	50	—	132	1 065	1 448	
46	600 000—999 900	—	—	—	—	—	—	
47	1 000 000—	—	—	—	—	—	—	
48	Yhteensä. Summa	—	127 762	131 452	128 330	257 749	169 951	

1) Tuloverosta vapaa. 2) Omaisuusverosta vapaa.

Heidän verotetut tulonsa ja verotettu omaisuutensa; ryhmitys tulo- ja luokitain.

samt deras beskattade inkomster och beskattade förmögenhet; fördelning efter mögenhetsklasser.

		600 000—799 000	800 000—999 000	1 000 000—1 199 000	1 200 000—1 799 000	1 800 000—2 399 000	2 400 000—4 799 000	4 800 000—7 199 000	7 200 000—11 999 000	12 000 000—19 999 000	20 000 000—	Yhteensä. Summa.
Antal beskattade.												
1	—	—	—	—	1	—	1	—	—	—	—	505
2	1	—	—	—	—	—	—	—	—	—	—	6 051
3	2	—	—	—	—	1	—	—	—	—	—	18 414
4	3	2	—	—	—	—	—	—	—	—	—	29 468
5	9	3	2	—	—	1	—	—	—	—	—	8 826
6	11	4	1	2	—	—	—	—	—	—	—	2 621
7	13	2	4	4	—	—	—	—	—	—	—	1 358
8	17	5	4	4	—	—	—	—	—	—	—	864
9	46	31	26	8	2	4	—	—	—	—	—	1 204
10	33	16	29	33	6	2	—	—	—	—	—	500
11	48	24	20	40	34	26	—	—	—	—	—	450
12	7	10	8	14	14	32	—	—	—	—	—	119
13	3	2	7	7	7	19	—	—	—	—	—	66
14	—	1	2	2	2	6	—	—	—	—	—	21
15	—	—	—	3	—	3	—	—	—	—	—	17
16	Yhteensä	193	100	106	118	67	97	20	7	5	3	70 484
Deras beskattade inkomster, 1 000 mk.												
17	—	—	—	—	—	—	—	—	—	—	—	—
18	4.5	—	—	—	—	—	—	—	—	—	—	27 716.0
19	15.0	—	—	—	—	6.7	—	—	—	—	—	139 654.0
20	46.6	29.1	50.8	—	—	—	14.6	—	—	—	—	419 503.0
21	228.4	78.0	54.3	—	—	29.8	21.4	—	—	—	—	208 149.4
22	397.7	142.8	38.9	68.9	—	—	—	33.9	—	—	—	89 486.9
23	603.3	95.6	189.2	183.7	—	—	48.2	—	49.4	—	—	60 169.4
24	943.6	274.6	222.7	224.6	—	—	—	—	—	—	—	47 095.6
25	3 293.4	2 213.1	1 999.7	626.7	151.1	292.4	63.6	—	—	—	—	85 719.6
26	3 460.8	1 643.4	3 077.0	3 428.5	613.1	222.5	—	—	—	—	96.1	51 312.9
27	7 727.0	3 805.5	3 162.2	6 650.4	5 892.4	4 778.2	—	182.0	—	—	—	72 401.9
28	2 072.3	2 976.9	2 216.5	4 148.4	4 146.1	9 584.1	—	626.2	262.9	—	—	34 912.2
29	1 382.5	746.9	3 150.1	3 025.6	3 218.7	8 784.2	—	3 905.6	533.8	—	—	29 981.1
30	—	674.7	1 713.5	1 370.7	1 275.2	4 410.4	—	4 157.9	—	938.1	—	16 419.9
31	—	—	—	4 255.9	—	4 831.0	—	3 142.8	4 402.1	8 238.5	5 645.3	30 515.6
32	Yhteensä	20 175.1	12 680.6	15 874.9	23 983.4	15 333.1	33 040.4	11 930.0	5 430.2	9 176.6	5 741.4	1 313 037.5
Deras beskattade förmögenhet, 1 000 mk.												
33	—	—	—	1 231	—	4 006	5 083	—	—	—	—	34 650
34	660	—	—	—	—	—	—	—	—	—	—	28 698
35	1 413	—	—	—	—	2 205	—	—	—	—	—	47 281
36	2 210	1 774	3 363	—	—	—	2 737	—	—	—	—	131 974
37	6 032	2 583	2 137	—	—	2 120	3 136	—	—	—	—	139 581
38	7 326	3 516	1 064	3 256	—	—	—	5 812	—	—	—	109 035
39	9 091	1 916	4 377	5 659	—	—	—	—	7 214	—	—	99 022
40	11 577	4 140	4 265	5 800	—	—	—	—	—	—	—	90 856
41	32 389	27 180	28 798	11 432	3 857	15 082	6 615	—	—	—	—	245 322
42	22 635	13 879	31 937	45 346	11 976	6 123	—	—	—	—	—	235 963
43	33 059	21 444	22 049	57 118	72 405	84 371	—	—	—	—	—	358 488
44	4 843	9 136	8 587	20 594	29 110	106 023	11 443	8 428	—	—	—	207 872
45	2 161	1 892	7 729	10 573	14 921	66 879	44 802	7 419	—	—	—	159 071
46	—	856	2 056	3 287	4 734	23 018	31 388	—	13 502	—	—	78 841
47	—	—	—	4 184	—	9 523	11 041	23 818	58 589	51 380	—	158 535
48	Yhteensä	133 396	88 316	116 362	168 480	141 328	326 709	116 184	56 636	72 091	90 443	2 125 189

1) Fri från inkomstskatt. 2) Fri från förmögenhetsskatt.

Selviglu tilast. vuosit. 1926. — Statist. årsb. f. H:fors 1926.

290. Verotetut, joille on pantu valtiolle menewää weroa tuloista vuonna 1922, ammatin tai toimialan ja tulon fuuruuden mukaan.

Beskattade, som påförts skatt till staten för inkomst under år 1922, efter yrke eller verksamhetsgren och inkomstens storlek.

Ummatti tai toimiala. Yrke eller verksamhetsgren.	Verotettuja aliamaintittuja tuloluokissa. Beskattade inom nedannämnda inkomstklasser.												yhteensä Summa beskattade.	
	3 000—5 900	6 000—9 900	10 000—19 900	20 000—29 900	30 000—39 900	40 000—49 900	50 000—59 900	60 000—89 900	90 000—119 900	120 000—239 900	240 000—359 900	360 000—599 900		600 000—999 900
Fyskalliset henkilöt. Fysiska personer.														
Maanviljelijöitä. Jordbrukare.....	7	13	50	10	5	2	1	5	1	1	1	3	—	99
Talonomistajia. Gårdsägare.....	22	31	41	35	11	4	4	8	7	6	3	—	—	172
Koroillaan eläjiä ja eläkkeen nauttjia. Rentier och pensionstagare.....	83	71	80	47	15	16	16	29	8	17	11	3	3	400
Teollisuuden harjoittajia. Industriidkare.....	1	4	9	4	3	2	1	7	5	8	4	1	—	50
Kaupanharjoittajia. Handelsidkare.....	119	306	848	804	306	173	116	124	68	90	27	18	7	3 010
Rästyöläisiä. Hantverkare.....	731	3 078	3 698	1 007	135	35	15	23	11	5	1	—	—	8 739
Tjänäisiä merenkulunharjoittajia. Självständiga sjöfartsidkare.....	—	1	5	2	—	—	—	—	1	1	—	—	—	10
Wapaitten elinkeinojen harjoittajia. Idkare av fria yrken	281	553	792	386	295	203	135	227	89	89	14	1	2	3 071
Wirkailijoita ja wirastoapulaisia waltion ja kunnan palveluksessa. Tjänstemän och -biträden i statens och kommunens tjänst.....	106	234	1 128	1 189	598	399	311	373	140	73	14	8	2	4 577
Wirkamiehiä ja konttoriapulaisia kaupan ja teollisuuden palveluksessa. Tjänstemän och kontorsbiträden i handels och industrins tjänst.....	369	1 088	3 637	1 522	618	355	188	328	133	135	38	26	7	8 449
Muita wirkamiehiä. Övriga tjänstemän.....	28	87	140	82	37	24	17	12	6	3	1	—	—	437
Työnohtajia ja teknioita y. m. s. Arbetsledare och tekniker o. dyl.....	26	103	527	569	208	58	24	27	13	9	—	2	—	1 566
Työmiehiä ja merimiehiä. Arbetare och sjöfolk.....	1 502	5 834	12 319	1 793	164	29	9	8	2	—	1	—	—	21 661
Palwelusmiehiä ja kauppa-apulaisia. Betjänte och handelsbiträden.....	786	2 328	4 850	1 146	150	37	6	6	—	—	—	—	—	9 309

Henkilökohtaisia palvelijoita. Personlig betjäning	992	3 367	541	55	6	1	—	—	—	—	—	—	—	—	—	—	—	—	4 962
Rouvia, neitejä, leskiä y. m. Fruar, fröknar, änkor m. m.	736	1 005	442	127	46	15	18	20	13	12	4	3	—	—	—	—	—	—	2 441
Muita ja tuntemattomia. Övriga och okända	262	311	361	48	24	5	3	7	3	1	—	1	—	—	—	—	—	—	1 026
Yhteensä. Summa	6 051	18 414	29 468	8 826	2 621	1 358	864	1 204	500	450	119	66	21	17				69 979	
Kotimaiset osakeyhtiöt. Inhemiska aktiebolag.																			
Metalliteoll. oy. Metallindustriab.	6	2	10	4	2	3	2	6	1	7	1	4	2	1					51
Kutomateoll. oy. Textilindustriab.	1	1	5	2	3	3	2	1	1	7	1	2	—	—					29
Paperiteoll. oy. Pappersindustriab.	—	1	—	—	—	—	2	1	—	—	2	—	—	—					6
Puuteollisuusoy. Träindustriab.	—	1	3	2	—	1	—	1	1	3	1	—	2	1					16
Ravinto- ja naut. aineiteoll. oy. Närings- o. njutningsmed. industriab.	—	—	2	3	—	—	3	1	2	2	1	1	1	4					20
Muut teoll. oy. Övriga industriab.	1	7	13	7	4	2	2	3	2	8	5	4	4	1					63
Maatalousoy. Lantbruksab.	1	2	—	1	1	1	2	2	2	1	2	1	—	—					16
Kiinteistöoy. Fastighetsab.	28	42	103	59	25	41	24	41	20	31	6	1	1	—					422
Mfuntoy. Bostadsab.	17	27	49	21	10	9	3	11	4	1	—	—	—	—					152
Rauppoy. Handelsab.	18	17	34	27	22	14	14	25	13	36	12	19	10	8					269
Pankki- ja luottoliitoy. Bank- o. kreditab.	—	—	1	1	2	—	—	1	2	2	—	4	2	9					24
Vakuutusoy. Försäkringsab.	—	—	2	1	—	1	1	1	2	5	1	—	1	1					16
Viikenneoy. Kommunikationsab.	3	2	4	4	2	—	3	4	1	6	2	1	1	3					36
Kirjapaino-, sanomalehti- ja kustannusoy. Tryckeri-, tidnings- o. förlagsab.	3	6	6	5	2	5	1	5	4	6	7	4	2	2					58
Muut oy. Övriga ab.	7	7	11	7	6	3	1	7	1	3	3	—	1	—					57
Yhteensä. Summa	85	115	243	144	79	83	60	110	56	118	44	41	27	30					1 235
Muut yhtiymät. Övriga samsmanslutningar.																			
Ulkomaiset osakeyhtiöt. Utländska aktiebolag	1	1	2	—	—	1	2	2	—	—	1	1	—	—					12
Yhteisveroilmoituksen tehneet. Samdeklaranter	1	5	1	3	—	2	1	2	1	1	—	—	—	—					17
Kuolinpesät. Sterbhus	17	16	37	17	9	5	7	9	4	9	4	1	1	1					137
Osuusunnat. Andelslag	4	3	3	3	—	2	—	2	2	4	1	1	—	6					31
Avoimet yhtiöt. Öppna bolag	4	3	20	21	13	6	8	13	7	19	7	5	3	4					133
Yhdistykset, säätiöt y. m. Föreningar, stiftelser m. m.	1	2	5	1	3	1	—	1	1	3	—	—	—	—					18
Yhteensä. Summa	28	30	68	46	25	17	18	29	15	36	13	8	4	11					348
Kaikki. Samtliga	6 164	18 559	29 779	9 016	2 725	1 458	942	1 343	571	604	176	115	52	58					71 562

291. Verotetut, joille on pantu valtiolle menewää weroa omaisuudesta joulukuun 31 p:nä 1922, ammatin tai toimialan ja omaisuuden suuruuden mukaan.

Beskattade, som påförts skatt till staten för förmögenhet den 31 december 1922, efter yrke eller verksamhetsgren och förmögenhetens storlek.

U m m a t t i t a i t o i m i a l a . Yrke eller verksamhetsgren.	Verotettuja allamainittuisia omaisuusluokkia. - Beskattade inom nedannämnda förmögenhetsklasser.														Yhteensä verotettuja. Summa beskattade.
	20 000— 59 000	60 000— 119 000	120 000— 199 000	200 000— 399 000	400 000— 599 000	600 000— 799 000	800 000— 999 000	1 000 000— 1 199 000	1 200 000— 1 799 000	1 800 000— 2 399 000	2 400 000— 4 799 000	4 800 000— 7 199 000	7 200 000— 11 999 000	12 000 000— 19 999 000	
Syyskalliset henkilöitä. Fysiska personer.															
Maanviljelijöitä. Jordbrukare	7	5	3	7	3	1	1	—	1	—	1	1	1	—	31
Talonomistajia. Gårdsägare	53	35	16	27	16	9	4	4	6	3	3	—	—	—	176
Kotoillaan eläjiä ja eläkkeen nauttivia. Rentierer och pensionstagare	113	92	67	59	29	10	17	14	14	7	12	4	1	—	440
Teollisuuden harjoittajia. Industriidkare	3	5	4	9	3	—	1	1	4	5	2	1	—	1	39
Kaupanharjoittajia. Handelsidkare	411	234	138	165	65	37	16	19	20	13	16	1	2	1	1 139
Räfsityöläisiä. Hantverkare	314	71	35	28	6	6	1	3	1	—	1	—	—	—	466
Itsenäisiä merenkulunharjoittajia. Självständiga sjöfartsidkare	—	1	—	1	—	—	1	—	—	—	—	—	—	—	3
Opainten elinkeinojen harjoittajia. Idkare av fria yrken ..	256	153	101	117	42	25	14	14	9	10	15	3	2	1	762
Virkailejia ja wivastöapulaifia waltion ja kunnan palveluksessa. Tjänstemän och -biträden i statens och kommunens tjänst	474	267	160	176	47	33	15	21	26	5	14	1	1	1	1 242
Virkamiehiä ja konttoriapulaifia kauppan ja teollisuuden palveluksessa. Tjänstemän och kontorsbiträden i handels och industrins tjänst	491	238	123	138	58	35	18	17	26	16	21	7	—	1	1 189
Muita wivkamiehiä. Övriga tjänstemän	52	28	10	11	8	3	1	1	1	—	1	—	—	—	116
Työnjohtajia ja teknikoita y. m. f. Arbetsledare och tekniker o. dyl.	133	55	26	24	12	7	—	—	2	1	3	—	—	—	263
Työmiehiä ja merimiehiä. Arbetare och sjöfolk	429	58	17	6	1	3	1	—	—	—	—	—	—	—	515
Palwelusmiehiä ja kauppa-apulaifia. Betjante och handelsbiträden	362	45	13	5	3	1	1	—	—	—	—	—	—	—	430
Henkilökohtaisia palvelijoita. Personlig betjäning	32	1	2	—	—	—	—	—	—	—	—	—	—	—	35
Rouwia, neitejä, leskiä y. m. Fruar, fröknar, änkor m. m. ...	483	217	86	116	42	20	7	10	7	6	6	2	—	—	1 002
Muita ja tuntemattomia. Övriga och okända	104	54	26	24	11	3	2	2	1	1	2	—	—	—	230
Yhteensä. Summa	3 717	1 559	827	913	346	193	100	106	118	67	97	20	7	5	8 078

Kotimaiset osakeyhtiöt. <i>Inhemska aktiebolag.</i>																
Metalliteoll. oy. Metallindustriab.	8	8	10	10	9	7	1	1	3	3	3	5	—	1	2	71
Automateoll. oy. Textilindustriab.	4	3	2	5	4	3	1	2	4	—	2	1	—	—	—	31
Paperiteoll. oy. Pappersindustriab.	2	—	—	1	1	1	1	2	—	—	1	—	—	—	1	10
Puuteollisuusoy. Träindustriab.	3	3	2	5	1	—	—	—	1	1	4	1	—	1	—	22
Ravinto- ja nautaineteoll. oy. Närings- o. njutningsmed. industriab.	2	4	4	4	1	—	1	2	6	—	2	3	1	2	2	34
Muut teoll. oy. Övriga industriab.	9	10	9	10	5	2	7	2	6	5	8	2	—	—	1	76
Matalousoy. Lantbruksab.	2	5	1	6	1	3	1	1	3	1	1	1	—	—	—	27
Kiinteistöoy. Fastighetsab.	16	22	37	92	54	72	56	45	64	24	26	5	—	—	—	513
Mfunto- oy. Bostadsab.	11	8	12	35	25	25	22	16	29	7	4	—	—	—	—	194
Raappaoy. Handelsab.	39	48	44	65	24	26	15	25	23	10	17	8	4	3	3	354
Pankki- ja luottoliikoy. Bank- o. kreditab.	—	—	—	—	3	1	—	2	2	—	6	—	3	5	6	28
Vakuutusoy. Försäkringsab.	—	3	1	3	2	2	1	1	2	—	2	1	1	1	—	20
Sähköoy. Kommunikationsab.	3	6	4	11	6	1	1	1	1	4	4	3	1	—	2	48
Kirjapaino-, sanomalehti- ja kustannusoy. Tryckeri-, tidnings- o. förlagsab.	10	8	5	9	8	6	3	2	1	4	7	2	1	—	—	66
Muut oy. Övriga ab.	11	17	13	13	8	2	—	1	1	2	1	—	2	—	—	71
Yhteensä. Summa	120	145	144	269	152	151	110	103	146	61	88	32	14	13	17	1565
Muut yhtiymät. Övriga sammanslutningar.																
Ulkomaiset osakeyhtiöt. Utländska aktiebolag	2	2	—	1	2	—	1	—	1	1	1	—	—	—	1	12
Yhteisveroilmoitusten tehneet. Samdeklaranter	2	2	1	3	2	—	1	2	—	1	—	—	—	—	—	14
Kuolinpesät. Sterbhus.	22	21	19	22	23	7	4	4	8	1	4	2	2	—	1	140
Osuusfundat. Andelslag	8	1	4	3	2	5	1	—	1	1	1	1	—	4	1	33
Avoinmet yhtiöt. Öppna bolag	31	21	19	18	8	4	1	3	5	2	4	4	—	2	—	122
Yhdistykset, säätiöt y. m. Föreningar, stiftelser m. m.	1	6	3	1	6	4	—	—	—	3	1	—	—	—	—	25
Yhteensä. Summa	66	53	46	48	43	20	8	9	15	9	11	7	2	6	3	346
Kaikki. Samtliga	3903	1757	1017	1230	541	364	218	218	279	137	196	59	23	24	23	9989

292. Verotetut, joille on pantu valtiolle menewää weroa tuloista
Beskattade, som påförts skatt till staten för inkomst under år

Tuloluokka, Smt. Inkomstklass, Fmk.	Fysiska personer.					Inhemskt aktieföretag.					
	Eufu. Antal.	Verotetut tulot. Beskattade inkomster.	Verotettu omaisuus. Beskattad förmögenhet.	Verotetut % tota luku. Inkomst i % av hela antalet.	Verotetut % tota luku. Inkomst i % av samliga beskattade inkomster.	Eufu. Antal.	Verotetut tulot. Beskattade inkomster.	Verotettu omaisuus. Beskattad förmögenhet.	Verotetut % tota luku. Inkomst i % av hela antalet.	Verotetut % tota luku. Inkomst i % av samliga beskattade inkomster.	
											1 000 mk.
1	3 000— 5 900	6 051	27 716.0	28 698	8.7	2.1	85	392.2	28 797	6.9	0.1
2	6 000— 9 900	18 414	139 654.0	47 281	26.3	10.6	115	932.2	49 897	9.3	0.3
3	10 000— 19 900	29 468	419 503.0	131 974	42.1	31.9	243	3 539.0	117 629	19.7	1.1
4	20 000— 29 900	8 826	208 149.4	139 581	12.6	15.9	144	3 524.4	79 582	11.7	1.0
5	30 000— 39 900	2 621	89 486.9	109 035	3.8	6.8	79	2 718.7	43 719	6.4	0.8
6	40 000— 49 900	1 358	60 169.4	99 022	1.9	4.8	83	3 659.7	75 389	6.7	1.1
7	50 000— 59 900	864	47 095.6	90 856	1.2	3.6	60	3 255.1	42 943	4.9	1.0
8	60 000— 89 900	1 204	85 719.6	245 322	1.7	6.5	110	8 123.9	110 105	8.9	2.4
9	90 000— 119 900	500	51 312.9	235 963	0.7	3.9	56	5 882.0	82 534	4.5	1.8
10	120 000— 239 900	450	72 401.9	358 488	0.7	5.5	118	19 501.6	213 689	9.5	5.8
11	240 000— 359 900	119	34 912.2	207 872	0.2	2.7	44	15 632.7	107 701	3.6	4.7
12	360 000— 599 900	66	29 981.1	159 071	0.1	2.3	41	18 917.2	149 527	3.3	5.7
13	600 000— 999 900	21	16 419.9	78 841	[0.08]	1.3	27	20 631.3	165 318	2.2	6.2
14	1 000 000—	17	30 515.6	158 535	[0.02]	2.3	30	226 423.1	1 592 244	2.4	68.0
15	Raiffi. Samtliga	69 979	1 313 037.5	2 090 539	100.0	100.0	1 235	333 133.1	2 859 074	100.0	100.0

293. Verotetut, joille on pantu valtiolle menewää weroa omaisuudesta joulun
Beskattade, som påförts skatt till staten för förmögenhet den 31 december

Omaisuusluokka, Smt. Förmögenhetsklass, Fmk.	Fysiska personer.					Inhemskt aktieföretag.				
	Eufu. Antal.	Verotettu omaisuus. Beskattad förmögenhet.	Verotetut tulot. Beskattade inkomster.	Verotetut % tota luku. Inkomst i % av samliga.	Omaisuus verotettua tohti, Smt. Förmögenhet per beskattad, Fmk.	Eufu. Antal.	Verotettu omaisuus. Beskattad förmögenhet.	Verotetut tulot. Beskattade inkomster.	Verotetut % tota luku. Inkomst i % av samliga.	Omaisuus verotettua tohti, Smt. Förmögenhet per beskattad, Fmk.
1	20 000— 59 000	3 717	127 762	87 525.6	46.0	34 372	120	4 605	1 021.1	7.7
2	60 000— 119 000	1 559	131 452	52 340.9	19.3	84 318	145	12 514	1 693.0	9.3
3	120 000— 199 000	827	128 330	38 327.2	10.2	155 175	144	22 247	3 023.4	9.2
4	200 000— 399 000	913	257 749	54 972.6	11.3	282 310	269	77 176	5 918.2	17.2
5	400 000— 599 000	346	169 951	28 146.5	4.3	491 188	152	75 560	5 171.0	9.7
6	600 000— 799 000	193	133 396	20 175.1	2.4	691 171	151	104 484	7 242.5	9.7
7	800 000— 999 000	100	88 316	12 680.6	1.2	883 160	110	98 019	6 092.6	7.0
8	1 000 000— 1 199 000	106	116 362	15 874.9	1.3	1 097 755	103	111 671	7 998.9	6.6
9	1 200 000— 1 799 000	118	168 480	23 983.4	1.6	1 427 797	146	209 514	14 492.3	9.3
10	1 800 000— 2 399 000	67	141 328	15 333.1	0.8	2 109 373	61	125 816	11 456.9	3.9
11	2 400 000— 4 799 000	97	326 709	33 040.4	1.2	3 368 134	88	292 713	23 792.6	5.6
12	4 800 000— 7 199 000	20	116 184	11 930.0	0.3	5 809 200	32	187 977	12 665.5	2.0
13	7 200 000— 11 999 000	7	56 636	5 430.2	0.1	8 090 857	14	123 300	10 562.0	0.9
14	12 000 000— 19 999 000	5	72 091	9 176.6	0.1	14 418 200	13	199 393	22 994.3	0.8
15	20 000 000—	3	90 443	5 741.4	[0.01]	30 147 667	17	1 445 813	197 955.3	1.1
16	Raiffi. Samtliga	8 078	2 125 189	414 678.5	100.0	263 084	1 565	3 090 802	332 079.6	100.0

wuonna 1922 sekä heidän tuloja ja omaisuutensa, tuloluokittain.
1922, samt deras inkomster och förmögenhet, efter inkomstklasser.

Muut yhtymät. Övriga sammanslutningar.	Raiffi verotetut. Samtliga beskattade.										
	Eufu. Antal.	Verotetut tulot. Beskattade inkomster.	Verotettu omaisuus. Beskattad förmögenhet.	Verotetut % tota luku. Inkomst i % av samliga beskattade inkomster.	Omaisuus verotettua tohti, Smt. Förmögenhet per beskattad, Fmk.						
						1 000 mk.					
28	122.2	1 786	8.1	0.2	6 164	28 230.4	59 281	8.6	1.7	47.6	4 580
30	232.7	5 113	8.6	0.4	18 559	140 818.9	102 291	25.9	8.2	137.7	7 588
68	1 015.5	14 668	19.5	1.6	29 779	424 057.5	264 271	41.6	24.8	160.5	14 240
46	1 110.7	9 035	13.2	1.7	9 016	212 784.5	228 198	12.6	12.4	93.2	23 601
25	841.2	8 704	7.2	1.3	2 725	93 046.8	161 458	3.8	5.4	57.6	34 146
17	737.1	3 970	4.9	1.2	1 458	64 566.2	178 381	2.0	3.8	36.2	44 284
18	1 002.1	5 924	5.2	1.6	942	51 352.8	139 723	1.3	3.0	36.8	54 515
29	2 233.2	15 331	8.3	3.5	1 343	96 076.7	370 758	1.9	5.6	25.9	71 539
15	1 561.5	12 432	4.3	2.5	571	58 756.4	330 929	0.8	3.4	17.8	102 901
36	5 946.3	35 684	10.3	9.3	604	97 849.8	607 861	0.8	5.7	16.1	162 003
13	3 646.9	29 379	3.7	5.7	176	54 191.8	344 952	0.3	3.2	15.7	307 908
8	3 757.1	15 723	2.3	5.9	115	52 655.4	324 321	0.2	3.1	16.2	457 873
4	3 142.9	27 652	1.2	4.9	52	40 194.1	271 811	0.1	2.4	14.8	772 963
11	38 276.0	158 662	3.2	60.2	58	295 214.7	1 909 441	0.1	17.3	15.5	5 089 909
348	63 625.4	344 063	100.0	100.0	71 562	1 709 796.0	5 293 676	100.0	100.0	32.3	23 893

kuun 31 p:nä 1922, sekä heidän tuloja ja omaisuutensa, omaisuusluokittain.
1922, samt deras inkomster och förmögenhet, efter förmögenhetsklasser.

Muut yhtymät. Övriga sammanslutningar.	Raiffi verotetut. Samtliga beskattade.										
	Eufu. Antal.	Verotettu omaisuus. Beskattad förmögenhet.	Verotetut tulot. Beskattade inkomster.	Verotetut % tota luku. Inkomst i % av samliga.	Omaisuus verotettua tohti, Smt. Förmögenhet per beskattad, Fmk.						
						1 000 mk.					
38 375	66	2 591	1 721.9	19.1	39 258	3 903	134 958	90 268.6	39.1	66.9	34 578
86 303	53	4 612	1 369.7	15.3	87 019	1 757	148 578	55 403.6	17.6	37.3	84 563
154 493	46	7 474	1 194.3	13.3	162 478	1 017	158 051	42 544.9	10.2	26.9	155 409
286 900	48	13 521	3 641.0	13.9	281 688	1 230	348 446	64 531.8	12.3	18.5	283 289
497 105	43	20 767	2 163.6	12.4	482 953	541	266 278	35 481.1	5.4	13.3	492 196
691 947	20	13 580	1 728.7	5.8	679 000	364	251 460	29 146.3	3.6	11.6	690 824
891 082	8	7 311	588.8	2.3	913 875	218	193 646	19 362.0	2.2	10.0	888 284
1 084 184	9	9 813	1 845.5	2.6	1 090 333	218	237 846	25 719.3	2.2	10.8	1 091 037
1 435 027	15	21 382	3 172.7	4.3	1 425 467	279	399 376	41 648.4	2.8	10.4	1 431 455
2 062 557	9	18 677	3 105.7	2.6	2 075 222	137	285 821	29 895.7	1.4	10.5	2 086 285
3 326 284	11	33 646	2 676.5	3.2	3 058 727	196	653 068	59 509.5	2.0	9.1	3 331 980
5 874 281	7	44 319	5 003.3	2.0	6 331 286	59	348 480	29 598.8	0.6	8.5	5 906 441
8 807 143	2	18 220	1 225.2	0.6	9 110 000	23	198 156	17 217.4	0.2	8.7	8 615 478
15 337 923	6	98 693	20 325.4	1.7	16 448 833	24	370 177	52 496.3	0.2	14.2	15 424 042
85 047 824	3	89 085	11 991.9	0.9	29 695 000	23	1 625 341	215 688.6	0.2	13.3	70 667 000
1 974 953	346	403 691	61 754.2	100.0	1 166 737	9 989	5 619 682	808 512.3	100.0	14.4	562 587

294. Verotetut, joille on pantu valtiolle menewää weroa tuloista vuonna 1922, jeta heidän tuloinsa ja omaisuutensa, ammatti- tai toimialaluokittain. Beskattade, som påförts skatt till staten för inkomst under år 1922, samt deras inkomster och förmögenhet, efter yrke eller verksamhetsgrenar.

Ammatti tai toimiala. Yrke eller verksamhetsgren.	Lutu. Antal.	Heldän werotetut tuloinsa.	Heldän werotettu omaisuutensa.	Verotetut % tulo lukuunlaskettuna. Beskattade 1 % av hele anslaget.	Verotetut % tulo lukuunlaskettuna. Beskattade 1 % av samtliga.	Verotetut tilut % tuloista. Beskattade inkomster 1 % av den beskattade förmögenheten.	Verotetut tilut % werotetuista omi- suisuudesta. Beskattad inkomst i % av den beskattade förmögenheten.	Sulut werotettua tuloja, Gmt. Inkomst per be- skattad, Fmk.
		Deras be- skattade inkomster.	Deras be- skattade för- mögenhet.					
Henkilöt. Fysiska personer.								
Maanviljelijöitä. Jordbrukare	99	3 585.9	24 280	0.1	0.2	14.8	36 221	
Talonomistajia. Gårdsägare	172	5 613.9	61 890	0.3	0.3	9.1	32 639	
Koroillaan eläjiä ja eläkkeen nauttjia. Rentierer och pensionstagare	400	20 422.9	216 644	0.6	1.2	9.4	51 057	
Teollisuuden harjoittajia. Industriidkare Raupan harjoittajia. Handelsidkare ..	50	8 970.5	50 063	0.1	0.5	17.9	179 410	
3 010	115 363.1	373 911	4.2	6.8	30.9	38 327		
Rästyttäjiä. Hantverkare	8 739	113 475.7	41 979	12.2	6.6	270.3	12 985	
Itenäisiä merentuloharjoittajia. Själv- ständiga sjöfartsidkare	10	365.9	1 357	[0.01]	[0.02]	27.0	36 590	
Wapaitten elinkeimosen harjoittajia. Id- kare av fria yrken	3 071	104 326.7	271 753	4.3	6.1	38.4	33 972	
Wirtailijoita ja wiraustoapulaista waltion ja tunnan palveluskesä. Tjänstemän och -biträden i statens och kommu- nens tjänst	4 577	170 429.0	346 429	6.4	10.0	49.2	37 236	
Wirtamiehiä ja konttoriapulaista kaup- an ja teollisuuden palveluskesä. Tjänste- män och kontorsbiträden i handels och industrins tjänst	8 449	243 114.7	373 980	11.8	14.2	65.0	28 774	
Muita wirtamiehiä. Övriga tjänstemän Työnjohtajia ja teknikoita n. m. f. Arbets- ledare och tekniker o. dyl.	437	10 324.0	22 355	0.6	0.6	46.2	23 625	
1 566	39 284.6	43 098	2.2	2.3	91.2	25 086		
Työmiehiä ja merimiehiä. Arbetare och sjöfolk	21 661	272 929.7	24 148	30.3	16.0	1 130.2	12 600	
Palvelusmiehiä ja kauppa-apulaista. Be- tjante och handelsbiträden	9 309	126 174.6	20 427	13.0	7.4	617.7	13 554	
Henkilökohtaisia palvelijoita. Personlig betjäning	4 962	36 626.0	911	6.9	2.1	4 020.4	7 381	
Naisia, neitejä, leskiä n. m. Fruar, frök- nar, änkor m. m.	2 441	30 037.6	179 187	3.4	1.8	16.8	12 305	
Muita ja tuntemattomia. Övriga och okända	1 026	11 992.7	38 127	1.4	0.7	31.5	11 688	
Dyteenjä¹⁾. Summa¹⁾	69 979	1 313 037.5	2 090 539	97.8	76.8	62.8	18 763	
Kotimaiset osakeyhtiöt. Inhemiska aktiebolag.								
Metalliteoll. oy. Metallindustriab.	51	9 068.4	111 660	0.1	0.5	8.1	177 812	
Automateoll. oy. Textilindustriab.	29	3 131.6	26 748	[0.01]	0.2	11.7	107 986	
Paperiteoll. oy. Pappersindustriab.	6	3 356.8	39 438	[0.01]	0.2	8.5	559 467	
Puuteollisuusoy. Träindustriab.	16	5 083.4	42 466	[0.01]	0.3	12.0	317 713	
Rawinto- ja nautaineteoll. oy. Närings- o. njutningsmed. industriab.	20	45 321.6	186 887	[0.01]	2.7	24.3	2 266 080	
Muut teoll. oy. Övriga industriab.	63	16 477.6	77 339	0.1	1.0	21.3	261 549	
Maatalousoy. Lantbruksab.	16	1 987.5	28 331	[0.01]	0.1	7.0	124 219	
Rintemistöön. Fastighetsab.	422	20 226.5	427 904	0.6	1.2	4.7	47 930	
Munton oy. Bostadsab.	152	3 719.5	127 813	0.2	0.2	2.9	24 470	
Raappoon. Handelsab.	269	48 877.3	375 324	0.4	2.9	13.0	181 700	

¹⁾ Sitä paitsi werotettiin 505 henkilöä ainoastaan omaisuudesta; niiden werotettu omaisuus oli 34 650 000 markkaa.

²⁾ Dessutom beskattades 505 personer endast för förmögenhet; deras beskattade förmögenhet var Fmk 34 650 000:—.

Sutton. Fortsättning.

Ammatti tai toimiala. Yrke eller verksamhetsgren.	Lutu. Antal.	Heidän werotettu tulonsa. Deras be- skattade inkomster.	Heidän werotettu omaisuus- tensa. Deras be- skattade för- mogenhet.	Skerotett % lukumääräst. Beskattade i % av hela antalet	Beskattade inkomster i % av samtliga	Skerotett tilut % kollekt. För- mogenheten.	Beskattad inkomst i % av den beskattade förmögenheten.	Skerotett tilut % verotetusta omat- ludesta. Beskattad inkomst i % av den beskattade förmögenheten.	Sulot werotettua lohti, Smt. Inkomst per be- skattad, Fmk.
		1 000 mk.							
Pankki- ja luottoliiketoim. Bank- o. kre- ditab.	24	139 004.4	1 144 593	[0.03]	8.1		12.1	5 791 850	
Vakuutusyhtiöt. Försäkringsab.	16	3 874.7	38 942	[0.03]	0.2		9.9	242 169	
Viikenneuvot. Kommunikationsab.	36	18 702.0	127 043	0.1	1.1		14.7	519 500	
Kirjapaino-, sanomalehti- ja kustannusyhtiöt.									
Tryckeri-, tidsnings- o. förlagsab.	58	10 423.4	70 104	0.1	0.6		14.9	179 714	
Muut oy. Övriga ab.	57	3 878.4	34 482	0.1	0.2		11.2	68 042	
Yhteensä¹⁾. Summa¹⁾	1 235	333 133.1	2 859 074	1.7	19.5		11.7	269 743	
Muut yhtiymät. Övriga sammanslutningar.									
Ulfomaiset osakeyhtiöt. Utländska aktiebol.	12	1 067.8	3 664	[0.03]	0.1		29.1	88 983	
Yhteiswerotuslaitosten tehneet. Samdeklaranter	17	632.9	6 959	[0.03]	[0.04]		9.1	37 229	
Kuolinpesät. Sterbhus.	137	10 461.7	113 217	0.2	0.6		9.2	76 363	
Osuusseurat. Andelslag.	31	30 406.8	112 724	0.1	1.8		27.0	980 865	
Uvoimet yhtiöt. Öppna bolag	133	20 223.8	94 798	0.2	1.2		21.3	152 059	
Yhdistykset, seurat y. m. Föreningar, stiftelser m. m.	18	832.4	12 701	[0.03]	[0.03]		6.6	46 244	
Yhteensä²⁾. Summa²⁾	348	63 625.4	344 063	0.5	3.7		18.5	182 832	
Kaikk. Samtliga	1 583	396 758.5	3 203 137	2.2	23.2		30.2	452 575	

¹⁾ Sitä paitsi werotettiin 364 osakeyhtiötä ainoastaan omaisuudesta; niiden werotettu omaisuus oli 231 728 000 markkaa. ²⁾ Sitä paitsi werotettiin 58 muuta yhtiymää ainoastaan omaisuudesta; niiden werotettu omaisuus oli 59 628 000 markkaa.

¹⁾ Dessutom beskattades 364 aktiebolag endast för förmögenhet; deras beskattade förmögenhet var Fmk 231 728 000; —. ²⁾ Dessutom beskattades 58 övriga sammanslutningar endast för förmögenhet; deras beskattade förmögenhet var Fmk 59 628 000; —.

295. Werotetut, joille on pantu valtiolle menewää weroa omaisuudesta joulukuun 31 p:nä 1922, sekä heidän tulonsa ja omaisuutensa, ammatti- tai toimialaluofittain. Beskattade, som påförts skatt till staten för förmögenhet den 31 december 1922, samt deras inkomster och förmögenhet, efter yrke eller verksamhetsgrenar.

Ammatti tai toimiala. Yrke eller verksamhetsgren.	Lutu. Antal.	Heidän werotettu omaisuus- tensa. Deras be- skattade för- mogenhet.	Heidän werotettu tulonsa. Deras be- skattade inkomster.	Skerotett % lukumääräst. Beskattade i % av samtliga	Den beskattade in- komsten i % av den beskattade förmögen- heten.	Skerotett tilut % verotetusta omat- ludesta. Den beskattade in- komsten i % av den beskattade förmögen- heten.	Förmögenhet per beskattad, Fmk	Omattua werotettua lohti, Smt. Förmögenhet per beskattad, Fmk
		1 000 mk.						
Fysilliset henkilöt. Fysiska personer.								
Maanviljelijöitä. Jordbrukare	31	24 280	2 660.5	0.3		11.0	783 226	
Talonomistajia. Gårdsägare	176	62 256	5 558.5	1.8		8.9	353 727	
Koroillaan eläjiä ja eläkkeen nauttjia. Rentlerer och pensionstagare	440	219 615	20 289.2	4.4		9.2	499 125	
Teollisuuden harjoittajia. Industriidkare	39	55 179	8 531.4	0.4		15.5	1 414 846	
Raupan harjoittajia. Handelsidkare	1 139	377 837	73 044.0	11.4		19.3	331 727	
Käsitöläisiä. Hantverkare	466	43 306	11 577.6	4.7		26.7	92 931	
Itsenäisiä merentulunharjoittajia. Självständiga sjöfartsidkare	3	1 357	242.8	[0.03]		17.9	452 333	
Wapaitten elinkeinojen harjoittajia. Idkare av fria yrken	762	277 453	55 900.9	7.6		20.1	364 112	

Satta. Fortsättning.

Ummatti tai toimiala. Yrke eller verksamhetsgren.	Antal.	Seidän werotettu omaisuus- tenja.	Seidän werotetu tulonsa.	Säkerhet % företagets innehåendet. Beskattade 1 % av samliga.	Den beskattade in- komsten i % av den beskattade förmögen- heten.	Omattina werotettu löhti, Smr. Förmögenhet per beskattad, Fmk.
		Deras be- skattade för- mogenhet.	Deras be- skattade inkomster.			
Wirtailijoita ja wirastoapulaifia waltion ja kun- nan palveluffesja. Tjänstemän och -biträden i statens och kommunens tjänst	1 242	347 317	81 076.6	12.4	23.3	279 643
Wirtamiehjä ja fonttoriapulaifia kauppa ja teolli- suuden palveluffesja. Tjänstemän och kon- torsbiträden i handels och industrins tjänst	1 189	375 660	99 813.2	11.9	26.6	315 946
Muita wirtamiehjä. Öwriga tjänstemän	116	22 399	4 651.3	1.2	20.8	193 095
Enönjohtajia ja teknioita y. m. f. Arbetsledare och tekniker o. dyl.	263	43 619	11 171.5	2.6	25.6	165 852
Enömiehjä ja merimiehjä. Arbetare och sjöfolk	515	24 763	9 830.4	5.2	39.7	48 083
Palwelusmiehjä ja kauppa-apulaifia. Betjänte och handelsbiträden	430	20 529	9 384.9	4.3	45.7	47 742
Henkilötohtajia palvelioita. Personlig betjäning	35	1 227	249.1	0.4	20.3	35 057
Kouwia, neitejä, leskiä y. m. Fruar, fröknar, ankor m. m.	1 002	187 719	16 969.8	10.0	9.0	187 344
Muita ja tuntemattomia. Öwriga och okända	230	40 673	3 726.8	2.3	9.2	176 839
Yhteensä ¹⁾. Summa ¹⁾	8 078	2 125 189	414 678.5	80.9	19.5	263 084
Kotimaiset osakeyhtiöt. Inhemiska aktiebolag.						
Metalliteoll. oy. Metallindustriab.	71	133 182	9 068.4	0.7	6.8	1 875 803
Automateoll. oy. Textilindustriab.	31	27 260	3 111.6	0.3	11.4	879 355
Paperiteoll. oy. Papperindustriab.	10	41 790	3 356.8	0.1	8.0	4 179 000
Puuteoll. oy. Träindustriab.	22	43 321	5 058.4	0.2	11.7	1 969 136
Rawinto- ja naut.aineteoll. oy. Närings- och njutningsmed. industriab.	34	202 338	45 271.6	0.3	22.4	5 951 118
Muut teoll. oy. Öwriga industriab.	76	93 905	16 222.4	0.8	17.3	1 235 592
Maatalousoy. Lantbruksab.	27	30 500	1 987.5	0.3	6.5	1 129 630
Kiinteistöoy. Fastighetsab.	513	468 869	19 948.2	5.1	4.3	9 133 975
Ufunto oy. Bostadsab.	194	148 307	3 669.9	1.9	2.5	764 469
Kauppaoy. Handelsab.	354	435 200	48 716.4	3.6	11.2	1 229 379
Pankki- ja luottoliiteoy. Bank- o. kreditab.	28	1 166 570	139 004.4	0.3	11.9	41 663 214
Wakuutusoy. Försäkringsab.	20	39 816	3 874.7	0.2	9.7	1 990 800
Liikenneoy. Kommunikationsab.	48	150 950	18 702.0	0.5	12.4	3 144 792
Kirjapaino-, sanomalehti- ja kustannusoy. Tryc- keri-, tidnings- o. förlagsab.	66	71 924	10 404.3	0.7	14.5	1 089 758
Muut oy. Öwriga ab.	71	36 870	3 683.0	0.7	10.0	519 296
Yhteensä ²⁾. Summa ²⁾	1 565	3 090 802	332 079.6	15.7	10.7	1 974 953
Muut yhtymät. Öwriga sammanslutningar.						
Ulfomaiset osakeyhtiöt. Utländska aktiebolag	12	39 023	1 343.9	0.1	3.4	3 251 917
Yhteisweroilmoituksen tehneet. Samdeklaranter	14	7 289	489.3	0.1	6.7	520 643
Kuolinpefät. Sterbhuss.	140	115 024	9 960.9	1.4	8.7	821 600
Osuusunnat. Andelslag	33	119 970	30 398.2	0.3	25.3	3 635 455
Uwoimet yhtiöt. Öppna bolag	122	105 157	18 780.9	1.2	17.9	861 943
Yhdistykset, fäättöy. m. Föreningar, stiftelser m. m.	25	17 228	781.0	0.3	4.5	689 120
Yhteensä ³⁾. Summa ³⁾	346	403 691	61 754.2	3.4	15.3	1 166 737
Kaikki. Samtliga	9 989	5 619 682	808 512.3	100.0	14.4	562 587

¹⁾ Sitä paitfi werotettiin 62 406 henkilöä ainoastaan tulosta; niiden werotetut tulot olivat 898 359 000 markkaa. ²⁾ Sitä paitfi werotettiin 34 osakeyhtiötä ainoastaan tulosta; niiden werotetut tulot olivat 1 053 500 markkaa. ³⁾ Sitä paitfi werotettiin 60 muuta yhtymää ainoastaan tulosta; niiden werotetut tulot olivat 2 617 700 markkaa.

¹⁾ Dessutom beskattades 62 406 personer endast för inkomst; deras beskattade inkomst var Fmk 898 359 000:—. ²⁾ Dessutom beskattades 34 aktiebolag endast för inkomst; deras beskattade inkomst var Fmk 1 053 500:—. ³⁾ Dessutom beskattades 60 öwriga sammanslutningar endast för inkomst; deras beskattade inkomst var Fmk 2 617 700:—.

296. Verotettujen tulojen tasot, ryhmitettyinä tulojen laadun mukaan, kunnallisverotuksen mukaan vuosilta 1885—1924.

De kommunalt beskattades taxerade årsinkomster, fördelade efter inkomsternas natur, enligt kommunaltaxeringen för åren 1885—1924.

W u o f i. Å r.	Tuloja talosta, ton- tista ja maasta. Inkomst av hus, tomt och jord.		Tuloja elinkeinosta tai ammatista. Inkomst av näring eller yrke.		Palkkoja, eläkkeitä tai muuta tuloja. Lön, pension eller annan inkomst.		Yhteensä. Summa.	Tuloja lasittamatta verotettua kohti. Medelinkomst per beskattad.
	Smt. Fmk.	%.	Smt. Fmk.	%.	Smt. Fmk.	%.		
1885	6 061 200	22.4	7 986 400	29.5	13 018 000	48.1	27 065 600	3 432
1890	6 964 000	20.8	11 458 400	34.2	15 103 600	45.0	33 526 000	4 174
1895	7 332 000	20.9	11 343 200	32.4	16 333 200	46.7	35 008 400	4 549
1896	7 677 200	18.1	16 495 200	39.0	18 159 200	42.9	42 331 600	5 175
1897	8 252 000	19.0	15 718 800	36.1	19 552 400	44.9	43 523 200	4 877
1898	9 179 200	16.5	18 896 800	34.0	27 470 000	49.5	55 546 000	5 423
1899	10 270 800	18.0	21 699 200	38.1	24 997 200	43.9	56 967 200	5 147
1900	11 224 000	19.6	21 079 600	36.8	24 971 200	43.6	57 274 800	5 004
1901	11 718 000	20.1	20 708 400	35.6	25 786 800	44.3	58 213 200	4 987
1902	12 112 400	19.8	20 006 800	32.8	28 909 600	47.4	61 028 800	4 987
1903	12 311 200	19.6	21 960 400	34.9	28 555 600	45.5	62 827 200	5 106
1904	12 800 000	19.2	23 701 200	35.7	29 963 600	45.1	66 464 800	4 953
1905	13 492 800	18.8	24 758 800	34.6	33 386 000	46.6	71 637 600	4 844
1906	14 836 000	19.2	26 751 600	34.7	35 512 400	46.1	77 100 000	4 841
1907	16 183 600	18.4	30 437 200	34.5	41 503 200	47.1	88 124 000	4 333
1908	16 835 200	18.4	33 122 000	36.1	41 659 200	45.5	91 616 400	4 500
1909	19 092 400	18.8	34 350 000	33.9	47 946 000	47.3	101 388 400	4 265
1910	20 493 600	18.6	37 058 000	33.5	52 975 200	47.9	110 526 800	4 025
1911	22 786 000	19.0	38 493 200	32.1	58 586 000	48.9	119 865 200	4 059
1912	24 259 200	18.8	41 797 200	32.3	63 224 000	48.9	129 280 400	4 067
1913	25 720 800	18.1	45 988 400	32.4	70 128 400	49.5	141 837 600	3 848
1914	26 153 600	17.9	46 814 000	32.1	72 969 600	50.0	145 937 200	3 805
1915	27 380 400	14.7	76 647 600	41.2	82 228 800	44.1	186 256 800	4 412
1916	29 816 800	11.0	127 907 200	47.2	113 056 800	41.8	270 780 800	5 279
1917	31 571 200	7.5	179 321 200	42.7	208 916 800	49.8	419 809 200	6 805
1918	35 840 400	6.9	224 295 600	43.5	256 128 000	49.6	516 264 000	8 451
1919	39 764 000	4.4	398 092 800	44.0	466 525 200	51.6	904 382 000	14 149
1920	45 897 200	3.6	441 825 200	34.7	784 760 800	61.7	1 272 483 200	17 753
1921	65 976 600	5.2	357 393 900	28.3	841 247 600	66.5	1 264 618 100	18 149
1922	104 370 400	7.2	407 325 900	28.3	928 497 400	64.5	1 440 193 700	19 710
1923	134 852 500	8.4	413 190 500	25.7	1 056 961 400	65.9	1 605 004 400	21 168
1924	199 589 700	10.8	430 005 600	23.2	1 222 382 000	66.0	1 851 977 300	23 132

297. Katjaus tunnalliswero-
Översikt av kommunalbeskatt-

Wuofi ja kaupunginosa tai vastaava alue. År och stadsdel eller motsvarande område.	Berottettuja. Antal beskattade.			Berottettuja henkilöitä % henkilöistä otettavia määrästä.	Berottettuja henkilöitä % henkilöistä otettavia määrästä.
	Henkilöitä. Personer.	Yhteensä. Summa.	Yhteensä. Summa.		
1924.					
I kaupunginosa. I stadsdelen	5 283	182	5 465	50.7	1 687 888
II " II "	2 517	502	3 019	56.1	1 975 723
III " III "	2 223	342	2 565	50.4	1 322 655
IV " IV "	8 914	363	9 277	52.3	2 211 427
V " V "	4 414	170	4 584	51.2	1 188 562
VI " VI "	5 494	135	5 629	51.7	1 083 370
VII " VII "	8 004	184	8 188	49.7	1 980 789
VIII " VIII "	2 419	92	2 511	46.6	797 953
IX " IX "	440	14	454	48.5	190 398
X " X "	4 094	97	4 191	53.1	785 033
XI " XI "	9 552	114	9 666	53.9	1 297 158
XII " XII "	5 427	68	5 495	49.9	714 916
XIII " XIII "	4 617	151	4 768	48.0	1 443 925
XIV " XIV "	3 066	57	3 123	46.8	531 222
XV " XV "	36	—	36	61.0	2 132
XX " XX "	8	7	15	36.4	1 932
Alue IV ja XIII kaup. osien länsipuolella. Om- rådet väster om IV och XIII stadsdelarna..	200	6	206	50.3	25 411
Böle. Böle	1 132	10	1 142	46.8	131 466
Muut alueet rautatien länsipuolella. Övriga om- råden väster om järnvägen	810	11	821	51.4	120 926
Ballila. Vallgård	3 757	37	3 794	46.6	472 360
Hermannin. Hermanstad	1 834	15	1 849	55.7	202 270
Kouloja. Majstad	758	6	764	56.5	95 470
Räpylä. Kottby	993	12	1 005	40.7	182 402
Muut alueet rautatien itäpuolella. Övriga om- råden öster om järnvägen	459	6	465	22.5	73 528
Saaret. Holmarna	768	18	786	41.6	119 135
Muut werowollifet. Övriga skattskyldiga..	233	12	245	8.1	55 644
Yhteensä. Summa	77 452	2 611	80 063	49.4	18 693 695
1923	73 347	2 476	75 823	47.6	16 198 055
1922	70 700	2 370	73 070	45.6	14 602 413
1921	67 337	2 344	69 681	43.5	12 922 492
1920	69 501	2 178	71 679	45.7	3 251 035
1919	61 891	2 029	63 920	42.9	2 303 144
1918	59 256	1 833	61 089	38.0	1 546 945
1917	59 896	1 796	61 692	37.0	1 239 385
1916	49 643	1 647	51 290	29.2	753 317
1915	40 595	1 618	42 213	26.5	486 243
1910	26 342	1 117	27 459	22.2	270 409
1905	.	.	14 789	.	173 881
1900	.	.	11 445	.	142 828
1895	.	.	7 696	.	86 375
1890	.	.	8 032	.	81 018
1885	.	.	7 887	.	64 226

) Wuofilta 1885—1920 on tähän luvettiin merkitty maksujen verojärjen luku.

Muist. Vuoden 1920 loppuun asti wastasi verojärje 400 markan nettotuloa; se, jolle oli pantu 1 verojärje, oli sen suorittamisesta vapaa ja ne, jolle oli pantu 2 tai 3 verojärjää, maksivat wain 1 tai 2 äänistä. Vuodesta 1921 alkaen wastaa verojärje 100 markan nettotuloa; henkilöille, joiden nettotulo ei ollut ole yli 18 000 markan, ja henkilöille, jotka owat olleet werowollifet elättämään lapsiaan, owat erinäiset wähen-nykset nettotuloista myönnettyt. Siioituswerowollifisuus on woimassa alkaen werotuksesta wuodelta 1919.

tukseen wuofilta 1885—1924.
ningen för åren 1885—1924.

Suurituloisten otettavia verojärjejä Av pöytäkirjan niedasta skattoren %.	Säljellä olemia verojärjejä. Återstående skattören.				Katjettawalla pantu weromäärä. Uttaxerat belopp.			
	Enlosta, tontista ja maasta. För hus, tomt och jord.	Elintei- nosta ja ammattista. För näring och yrke.	Waltasta, eläkkeestä tai muusta tulosta. För lön, pension eller annan in- komst.	Yhteensä ¹⁾ . Summa ¹⁾ .	Suoritet- tawalla werotettua. Per oppri- legierat skattöre.	Kaikkiaan. Inalles.	Restimäärin werotettua tohtit. I medeltal per beskattad.	% werot. yhteensä- tulosta. 1 % av de beskattades samman- lagda årsin- komster.
8 520	174 820	400 236	1 104 312	1 679 368	—	11 755 576	2 151 07	—
38 524	251 823	1 229 817	455 559	1 937 199	—	13 560 393	4 491 68	—
8 095	153 043	651 638	509 879	1 314 560	—	9 201 920	3 587 49	—
22 898	261 782	541 015	1 385 732	2 188 529	—	15 319 703	1 651 36	—
10 960	158 695	237 298	781 609	1 177 602	—	8 243 214	1 798 26	—
4 821	121 280	206 831	750 438	1 078 549	—	7 549 843	1 341 24	—
11 920	208 011	176 735	1 584 123	1 968 869	—	13 782 083	1 683 21	—
2 587	88 075	131 933	575 358	795 366	—	5 567 562	2 217 27	—
469	12 719	9 980	167 230	189 929	—	1 329 503	2 928 42	—
8 137	83 163	193 131	500 602	776 896	—	5 438 272	1 297 61	—
14 813	123 737	123 032	1 035 576	1 282 345	—	8 976 415	928 66	—
6 501	59 190	51 391	597 834	708 415	—	4 958 905	902 44	—
10 952	160 487	144 218	1 128 268	1 432 973	—	10 030 811	2 103 78	—
3 780	51 227	55 361	420 854	527 442	—	3 692 094	1 182 23	—
—	—	—	2 132	2 132	—	14 924	414 56	—
40	563	237	1 092	1 892	—	13 244	882 93	—
—	830	2 214	22 367	25 411	—	177 877	863 48	—
943	9 929	5 874	114 720	130 523	—	913 661	800 05	—
696	5 313	13 078	101 839	120 230	—	841 610	1 025 10	—
7 922	25 913	39 636	398 889	464 438	—	3 251 066	856 90	—
4 699	13 075	24 108	160 388	197 571	—	1 382 997	747 97	—
2 088	7 310	7 589	78 483	93 382	—	653 674	855 59	—
1 843	19 441	7 590	153 528	180 559	—	1 263 913	1 257 62	—
655	2 088	18 331	52 454	72 873	—	510 111	1 097 01	—
899	3 383	7 130	107 723	118 236	—	827 652	1 052 99	—
1 160	—	21 653	32 831	54 484	—	381 388	1 556 69	—
173 922	1 995 897	4 300 056	12 223 820	18 519 773	7	129 638 411	1 619 21	7.0
148 011	1 348 525	4 131 905	10 569 614	16 050 044	7	112 350 308	1 481 74	7.0
200 476	1 043 704	4 073 259	9 284 974	14 401 937	8	124 576 755	1 704 90	8.7
276 311	659 766	3 573 939	8 412 476	12 646 181	10	127 726 428	1 833 02	10.1
70 962	114 743	1 104 563	1 961 902	3 180 073	32	101 762 171	1 419 69	8.0
44 689	99 410	995 232	1 166 313	2 258 455	34	77 351 956	1 210 14	8.6
263 062	89 601	560 739	640 320	1 283 883	31	50 441 899	662 02	7.8
200 455	78 928	448 303	522 292	1 038 930	19	65 20 414 681	330 91	4.9
106 142	74 542	319 768	282 642	647 175	19	60 12 684 301	247 31	4.7
46 858	68 451	191 619	205 572	439 385	16	75 7 359 384	174 34	4.0
11 210	51 234	92 645	132 438	259 199	16	70 4 328 335	157 63	3.9
2 420	33 732	61 897	83 465	171 461	13	06 2 238 834	151 39	3.1
5 584	28 060	52 699	62 428	137 244	12	91 1 771 284	154 76	3.1
2 588	18 330	28 358	40 833	83 787	14	— 1 172 367	152 33	3.3
1 712	17 410	28 646	37 759	79 306	10	— 791 475	98 54	2.4
1 481	15 153	19 966	32 545	62 745	11	— 689 651	87 44	2.5

) För åren 1885—1920 anges i denna kolumn antalet betalande skattören.

Anm.: Till och med år 1920 motsvarade skattören en nettoinkomst av 400 mark; den, som påförts 1 skattöre, var från dess erläggande fritagen och den, som påförts 2 resp. 3 skattören, betalade för 1 resp. 2 ören. Från och med år 1921 motsvarar 1 skattöre en nettoinkomst av 100 mark; för personer, vilkas nettoinkomst understiger 18 000 mark, ävensom för personer, som ägt försörja barn, äro vissa avdrag från nettoinkomsten medgivna. Deklarationsplikt föreligger från och med taxeringen för år 1919.

**299. Verotettujen lukumäärä, heidän tulojen ja heille määrätty maksu-
Antalet beskattade, deras taxerade årsinkomster och dem påförda betalande skatt-**

Vuosi. År.	Verotettuja, joihin oli tuloja Smt.: Antal beskattade med en inkomst av Fmk:							Tuloja tuhansia markkoja yhteensä allamaintuituisia Summa inkomster i tusental mark i nedanstående				
	Alle 2000 Under 2000	2000—	6000—	10000—	20000—	50000—	100000 ja enemm. mln. 100000 och där- över.	Alle 2000 Under 2000	2000—	6000—	10000—	20000—
1900.	6 920	3 279	738	368	90	50	11 445	7 050.8	13 817.2	9 641.2	10 501.6	
1901.	6 960	3 455	755	373	81	48	11 672	7 155.2	14 529.6	10 016.8	10 722.4	
1902.	7 365	3 644	724	375	80	49	12 237	7 542.4	15 464.8	9 590.4	10 581.6	
1903.	7 133	3 859	789	389	79	56	12 305	7 415.6	16 217.6	10 491.2	10 924.0	
1904.	7 948	4 075	839	421	86	51	13 420	8 148.8	17 032.0	11 036.8	11 760.0	
1906.	9 724	4 606	958	499	91	50	15 928	9 925.2	19 169.6	12 530.4	14 569.6	
1907.	13 806	4 785	1 047	534	104	63	20 339	13 952.8	19 848.8	13 746.4	15 438.0	
1908.	13 676	4 881	1 083	556	98	66	20 360	13 911.6	20 362.0	14 208.8	16 181.2	
1909.	16 827	4 991	1 091	651	146	64	23 770	16 746.0	20 720.0	14 326.8	18 932.8	
1910.	19 824	5 557	1 191	662	149	76	27 459	20 000.0	22 741.2	15 805.2	19 147.6	
1911.	21 133	6 163	1 260	739	155	81	29 531	22 286.8	24 539.2	16 692.8	21 364.8	
1912.	22 537	6 890	1 348	771	156	89	31 791	24 045.6	26 630.8	17 996.4	22 713.2	
1913.	26 737	7 590	1 398	880	151	107	36 863	27 654.4	28 920.8	18 426.4	25 742.8	
1914.	27 894	7 888	1 429	874	169	105	38 359	28 876.4	30 132.4	19 059.6	25 454.0	
1915.	30 530	8 844	1 447	1 008	217	167	42 213	31 852.8	33 014.8	19 261.2	29 622.4	
1916.	36 957	10 782	1 680	1 205	339	327	51 290	39 198.8	37 775.2	22 026.4	35 648.0	
1917.	17 115	39 872	2 274	1 511	462	458	61 692	21 156.4	135 838.4	29 806.4	44 708.0	
1918.	15 095	34 548	4 955	3 165	599	604	61 089	20 481.2	107 993.2	40 703.2	62 170.4	
1919.	5 366	25 359	19 713	7 864	3 876	928	814	63 920	93 707.6	144 016.4	102 684.0	114 125.6
1920.	2 220	16 430	20 176	23 819	6 579	1 460	995	71 679	62 727.2	152 386.0	311 896.6	194 654.0
1921.	6 272	18 850	11 513	20 585	9 245	2 076	1 140	69 681	68 302.6	90 683.0	274 206.0	267 278.5
1922.	5 207	18 737	11 946	21 642	11 675	2 449	1 414	73 070	70 477.4	93 295.4	294 113.4	327 644.1
1923.	5 129	18 406	11 543	22 446	13 673	2 923	1 703	75 823	68 208.4	90 007.4	312 596.2	385 003.9
1924.	4 565	16 326	12 221	23 959	17 542	3 336	2 114	80 063	61 655.3	93 075.6	343 194.0	490 509.7

Profenttiluutiset luovut.

Vuosi. År.	Verotettuja, joihin oli tuloja Smt.: Antal beskattade med en inkomst av Fmk:							Tuloja tuhansia markkoja yhteensä allamaintuituisia Summa inkomster i tusental mark i nedanstående				
	Alle 2000 Under 2000	2000—	6000—	10000—	20000—	50000—	100000 ja enemm. mln. 100000 och där- över.	Alle 2000 Under 2000	2000—	6000—	10000—	20000—
1900.	60.5	28.7	6.4	3.2	0.8	0.4	100.0	12.3	24.1	16.8	18.4	
1901.	59.6	29.6	6.5	3.2	0.7	0.4	100.0	12.3	25.0	17.2	18.4	
1902.	60.2	29.8	5.9	3.1	0.6	0.4	100.0	12.4	25.3	15.7	17.4	
1903.	58.0	31.4	6.4	3.2	0.6	0.4	100.0	11.8	25.8	16.7	17.4	
1904.	59.2	30.4	6.3	3.1	0.6	0.4	100.0	12.3	25.6	16.6	17.7	
1906.	61.0	28.9	6.0	3.2	0.6	0.3	100.0	12.9	24.9	16.2	18.9	
1907.	67.9	23.5	5.2	2.6	0.5	0.3	100.0	15.8	22.5	15.8	17.5	
1908.	67.2	24.0	5.3	2.7	0.5	0.3	100.0	15.2	22.2	15.5	17.7	
1909.	70.8	21.0	4.6	2.7	0.6	0.3	100.0	16.5	20.4	14.1	18.7	
1910.	72.2	20.2	4.3	2.4	0.6	0.3	100.0	18.1	20.6	14.3	17.3	
1911.	71.6	20.9	4.2	2.5	0.5	0.3	100.0	18.6	20.5	13.9	17.8	
1912.	70.9	21.7	4.2	2.4	0.5	0.3	100.0	18.6	20.6	13.9	17.6	
1913.	72.5	20.6	3.8	2.4	0.4	0.3	100.0	19.5	20.4	13.0	18.1	
1914.	72.7	20.6	3.7	2.3	0.4	0.3	100.0	19.8	20.6	13.1	17.4	
1915.	72.3	21.0	3.4	2.4	0.5	0.4	100.0	17.1	17.7	10.4	15.9	
1916.	72.1	21.0	3.3	2.3	0.7	0.6	100.0	14.5	13.9	8.1	13.2	
1917.	27.7	64.6	3.7	2.5	0.8	0.7	100.0	5.0	32.4	7.1	10.7	
1918.	24.7	56.5	8.1	5.2	3.5	1.0	100.0	4.0	20.9	6.6	7.9	12.0
1919.	8.4	39.7	30.8	12.3	6.1	1.4	100.0	0.8	10.4	15.9	11.4	12.6
1920.	3.1	22.9	28.2	33.2	9.2	2.0	100.0	0.2	4.9	12.0	24.5	15.3
1921.	9.0	27.1	16.5	29.5	13.3	3.0	100.0	0.5	5.4	7.2	21.7	21.1
1922.	7.1	25.6	16.4	29.6	16.0	3.4	100.0	0.4	4.9	6.5	20.4	22.7
1923.	6.8	24.3	15.2	29.6	18.0	3.9	100.0	0.4	4.2	5.6	19.5	24.0
1924.	5.7	20.4	15.3	29.9	21.9	4.2	100.0	0.3	3.3	5.0	18.5	26.5

1) Ratfo muist. siv. 324. 2) Vuodelta 1905 ei rahatoimintotietoa ole näitä tietoja lasfettu.

**lajat verojärjitt) funnalliserotuksen mukaan vuosilta 1900—24), tulorhymittäin.
ören) enligt kommunaltaxeringen för åren 1900—24), fördelade i inkomstgrupper.**

Tulo- luokkien, Smt.: inkomstgrupper, Fmk:	Maksamia verojärjitt) allamaintuituisia tulo- luokkia, Smt.: Antal betalande skattören) i nedanstående inkomstgrupper, Fmk:							Summa betalanda skatt- ören.	Suhtaan verojärjitt) yhteen- tö.	
	Alle 2000 Under 2000	2000—	6000—	10000—	20000—	50000—	100000 ja enemm. mln. 100000 och där- över.			
5000—										
100000 ja enemm. mln. 100000 och där- över.										
Summa inkomster, i tusental mark.										
Summa verojärjitt) yhteen- tö.										
Absoluta tal.										
5000—	6 013.6	10 250.4	57 274.8	11 685	34 543	24 103	26 254	15 034	25 625	137 244
100000 ja enemm. mln. 100000 och där- över.	5 414.0	10 375.2	58 213.2	11 986	36 324	25 042	26 806	13 535	25 938	139 631
Summa inkomster, i tusental mark.	5 208.0	12 641.6	61 028.8	12 572	38 662	23 976	26 454	13 020	31 604	146 288
Summa verojärjitt) yhteen- tö.	5 146.0	12 632.8	62 827.2	12 583	40 544	26 228	27 310	12 865	31 583	151 113
Summa verojärjitt) yhteen- tö.	5 787.2	12 700.0	66 464.8	13 636	42 580	27 592	29 401	14 468	31 750	159 427
Summa verojärjitt) yhteen- tö.	6 084.4	14 820.8	77 100.0	16 451	47 924	31 326	36 424	15 211	37 052	184 388
Summa verojärjitt) yhteen- tö.	6 913.2	18 224.8	88 124.0	23 214	49 622	34 366	38 595	17 283	45 562	208 642
Summa verojärjitt) yhteen- tö.	6 379.6	20 573.2	91 616.4	23 262	50 905	35 522	40 453	15 949	51 433	217 524
Summa verojärjitt) yhteen- tö.	10 005.8	20 656.0	101 388.4	27 202	51 800	35 817	47 332	25 017	51 640	238 808
Summa verojärjitt) yhteen- tö.	10 041.2	22 791.6	110 526.8	32 876	56 859	39 513	47 869	25 103	56 979	259 199
Summa verojärjitt) yhteen- tö.	10 487.2	24 494.4	119 865.2	37 725	61 348	41 732	53 412	26 218	61 236	281 671
Summa verojärjitt) yhteen- tö.	10 743.2	27 151.2	129 280.4	41 274	66 577	44 991	56 783	26 858	67 878	304 361
Summa verojärjitt) yhteen- tö.	9 999.2	31 094.0	141 837.6	46 104	72 294	46 063	64 356	24 998	77 735	331 550
Summa verojärjitt) yhteen- tö.	11 326.8	31 088.0	145 937.2	48 049	75 321	47 647	63 635	28 317	77 720	340 689
Summa verojärjitt) yhteen- tö.	14 750.8	57 754.8	186 256.8	53 386	82 530	48 149	74 056	36 877	144 387	439 385
Summa verojärjitt) yhteen- tö.	23 184.8	112 947.6	270 780.8	68 236	94 423	55 065	89 120	57 962	282 369	647 175
Summa verojärjitt) yhteen- tö.	31 242.0	157 058.0	419 809.2	82 318	339 580	74 514	111 768	78 105	392 645	1 038 930
Summa verojärjitt) yhteen- tö.	40 273.6	210 394.8	516 264.0	101 753	155 425	100 684	525 987	1 283 883	188 883	18 283 883
Summa verojärjitt) yhteen- tö.	62 756.8	379 990.8	904 382.0	15 264	234 260	360 041	256 708	285 314	156 892	949 976
Summa verojärjitt) yhteen- tö.	97 844.4	450 147.6	1 272 483.2	6 151	156 818	380 965	779 524	486 635	244 611	1 125 369
Summa verojärjitt) yhteen- tö.	138 981.2	418 367.2	1 264 618.1	67 996	683 026	906 830	2 742 060	2 672 785	1 389 812	4 183 672
Summa verojärjitt) yhteen- tö.	165 089.7	483 676.7	1 440 193.7	58 970	704 774	932 954	2 941 134	3 276 441	1 650 897	4 836 767
Summa verojärjitt) yhteen- tö.	198 543.3	544 788.7	1 605 004.4	58 565	682 084	900 074	3 125 962	3 850 039	1 985 433	5 447 887
Summa verojärjitt) yhteen- tö.	224 221.5	634 126.0	1 851 977.8	51 952	616 553	930 756	3 431 94			

300. Berottetut henkilöt ja heidän taffoitettut vuositulonsa tunnalliswerotuksen mukaan wuodelta 1924, tuloryhmittäin ja kaupunginosittain, prosenttilukuja.

Beskattade personer och deras taxerade årsinkomster enligt kommunaltaxeringen för år 1924, fördelade i inkomstgrupper, stadsdelsvis, procenttal.

330

Kaupunginosa tai wastaawa alue.	Stadsdel eller motsvarande område.	Berottettuja, jollia oli tuloja Sm.: Antal beskattade med en inkomst av Fmk:										Berottettuja yhteensä. Summa beskattade.	Tuloja yhteensä allamaintuisia tuloluokissa, Sm.: Summa inkomster i nedanstående inkomstgrupper, Fmk:										Tuloja yhteensä. Summa inkomster.
		100—	4 000—	6 000—	8 000—	10 000—	15 000—	20 000—	30 000—	50 000—	100 000 ja enemmän, 100 000 och däröfver.		100—	4 000—	6 000—	8 000—	10 000—	15 000—	20 000—	30 000—	50 000—	100 000 ja enemmän, 100 000 och däröfver.	
		I kaupunginosa. I stadsdelen	16.1	6.9	6.4	6.0	14.5	12.5	18.4	10.0	6.9		2.3	100.0	1.5	1.4	1.8	2.2	7.5	9.1	19.0	16.0	
II " II "	24.6	8.5	8.1	5.1	13.8	10.2	11.8	9.5	5.6	2.8	100.0	2.9	1.9	2.5	2.1	7.9	8.2	13.2	16.6	17.6	27.1	100.0	
III " III "	15.3	7.0	7.1	5.2	14.0	10.6	18.3	10.3	7.2	5.0	100.0	1.2	1.1	1.6	1.5	5.9	6.2	15.1	13.5	17.0	37.0	100.0	
IV " IV "	17.4	10.3	8.1	6.5	17.8	12.9	14.9	6.7	3.8	1.8	100.0	2.2	2.7	3.0	3.2	12.1	12.2	19.6	13.9	14.0	17.1	100.0	
V " V "	15.7	10.4	6.9	6.3	16.5	12.0	15.7	8.2	6.1	2.2	100.0	1.7	2.3	2.2	2.6	9.5	9.6	17.4	14.6	19.0	21.1	100.0	
VI " VI "	18.3	9.4	11.4	6.4	19.1	12.1	14.4	5.3	2.7	0.9	100.0	2.6	2.9	4.8	3.5	15.0	13.0	21.6	12.5	11.5	12.6	100.0	
VII " VII "	15.6	7.4	8.6	6.1	15.0	12.5	18.3	9.6	4.7	2.2	100.0	1.5	1.6	2.6	2.5	8.4	9.8	19.9	16.4	14.4	22.9	100.0	
VIII " VIII "	13.4	5.6	6.6	5.6	13.0	13.0	19.7	12.5	7.8	2.8	100.0	1.1	1.1	1.7	1.9	6.2	8.5	18.3	18.6	20.2	22.4	100.0	
IX " IX "	11.4	6.1	8.4	4.5	14.8	11.4	12.3	12.5	12.5	6.1	100.0	0.6	0.7	1.3	1.0	4.3	4.6	7.1	11.6	20.8	48.0	100.0	
X " X "	17.3	11.2	13.1	6.9	16.9	12.0	15.9	4.5	1.6	0.6	100.0	3.0	3.8	6.1	4.3	14.8	14.6	26.2	11.7	7.1	8.4	100.0	
XI " XI "	19.5	10.5	12.6	7.0	19.7	12.5	14.4	2.8	0.9	0.1	100.0	3.7	4.2	6.9	5.1	20.1	17.5	27.2	8.1	4.5	2.7	100.0	
XII " XII "	19.7	9.1	8.7	8.2	23.3	15.5	12.9	1.9	0.6	0.1	100.0	4.2	3.6	4.8	6.0	23.7	21.8	24.9	5.9	3.0	2.1	100.0	
XIII " XIII "	12.7	6.2	5.5	4.9	14.5	12.2	18.6	12.0	10.1	3.3	100.0	1.1	1.1	1.4	1.6	6.6	7.8	16.8	16.8	25.4	21.4	100.0	
XIV " XIV "	18.5	10.7	8.4	8.2	19.2	13.7	13.1	4.6	2.7	0.9	100.0	2.8	3.4	3.7	4.7	15.2	15.1	20.0	11.2	11.6	12.3	100.0	
XV " XV "	61.1	11.1	5.6	5.6	8.3	2.7	5.6	—	—	—	100.0	27.6	9.4	6.4	8.8	17.7	7.1	23.0	—	—	—	100.0	
XX " XX "	—	—	25.0	12.5	37.5	12.5	12.5	—	—	—	100.0	—	—	12.6	9.1	38.2	14.5	25.6	—	—	—	100.0	
Alue IV ja XIII kaupungin länsipuolella. Området väster om IV och XIII stadsdelarna	29.0	11.0	13.0	8.0	19.5	8.0	5.0	2.5	3.5	0.5	100.0	6.8	4.6	7.7	6.3	20.3	11.6	10.3	8.7	18.5	5.2	100.0	
Böle. Böle.	22.3	9.2	8.9	6.8	24.6	14.0	11.8	2.1	0.3	—	100.0	4.6	3.8	5.3	5.3	26.4	21.1	24.5	6.6	2.4	—	100.0	
Muut alueet rautatien länsipuolella.																							
Övriga omr. väster om järnvägen	18.5	12.4	7.3	7.5	18.6	12.5	15.3	5.3	2.0	0.6	100.0	3.1	4.2	3.4	4.6	16.1	14.9	25.7	13.5	8.1	6.4	100.0	
Ballila. Vallgård	19.1	10.3	8.0	9.0	23.5	15.6	11.9	2.2	0.3	0.1	100.0	3.9	4.2	4.6	6.8	24.6	22.9	23.6	6.9	1.5	1.0	100.0	
Hermann. Hermanstad	20.3	14.3	14.9	7.2	18.5	11.0	10.8	2.6	0.3	0.1	100.0	4.7	6.7	9.4	6.0	21.2	17.9	23.1	8.5	1.9	0.6	100.0	
Loukola. Majstad	21.6	9.4	12.4	6.2	19.7	11.9	15.3	2.6	0.5	0.4	100.0	4.1	3.9	6.7	4.7	20.1	17.1	29.1	7.8	2.6	3.9	100.0	
Räpplä. Kottby	11.5	7.6	6.7	6.4	18.8	15.8	22.6	9.3	1.3	—	100.0	1.7	2.2	2.8	3.5	14.3	16.5	33.1	21.2	4.7	—	100.0	
Muut alueet rautatien itäpuolella.																							
Övriga omr. öster om järnvägen	21.6	15.2	11.1	6.3	17.9	10.9	13.3	3.3	0.2	0.2	100.0	4.4	6.2	6.2	4.7	18.4	15.7	25.9	10.3	1.0	7.2	100.0	
Saaret. Holmarna	18.7	7.5	7.9	8.1	22.7	12.4	11.6	8.7	2.1	0.3	100.0	3.0	2.5	3.7	4.8	19.1	14.1	18.4	22.6	9.5	2.3	100.0	
Muut werowemöllifet. Övriga skattskyldiga	12.4	6.9	7.7	3.9	18.0	12.0	20.2	9.9	6.4	2.6	100.0	1.1	1.5	2.4	1.5	9.8	9.2	22.1	16.2	19.0	17.2	100.0	
Koko kaupunki. Hela staden	17.6	9.2	9.1	6.6	17.8	12.7	15.4	6.5	3.7	1.4	100.0	2.3	2.5	3.4	3.2	12.2	12.1	20.3	13.5	13.8	16.7	100.0	

301. Raupungin tulot ja menot vuosina 1880—1925.
Stadens inkomster och utgifter åren 1880—1925.

W u o s i. Å r.	Tuloja. Inkomster.	Menoja. Utgifter.	Enemmän tuloja (+) tai menoja (-). Överskott av inkomster (+) eller utgifter (-).	Tuloja	Menoja	Tuloja	Menoja
				Inkomster	Utgifter	Inkomster	Utgifter
				henkittöisiä olemaa hentliää tohti. per mantalsskriven invånare.		veroäpeli ¹⁾ tohti. per skattöre ¹⁾ .	
M a r t t a a. M a r k.							
1880.	1 778 513	3 102 751	— 1 324 238	49	85	.	.
1881.	1 668 594	1 778 121	— 109 527	45	48	.	.
1882.	1 375 800	1 587 035	— 211 235	36	42	.	.
1883.	1 466 102	1 869 239	— 403 137	37	48	6.62	8.44
1884.	3 259 033	1 719 991	+ 1 539 042	79	42	12.97	6.85
1885.	1 653 640	1 751 845	— 98 205	40	42	6.50	6.88
1886.	1 708 965	2 534 539	— 825 574	39	58	6.81	10.10
1887.	2 853 384	2 820 814	+ 32 570	61	60	11.62	11.40
1888.	2 880 493	2 474 026	+ 406 467	58	50	10.92	9.38
1889.	3 155 044	2 901 549	+ 253 495	59	54	11.52	10.60
1890.	4 407 163	3 970 379	+ 436 784	78	71	15.14	13.64
1891.	2 931 225	3 519 184	— 587 959	50	60	9.24	11.09
1892.	3 062 419	4 147 146	— 1 084 727	51	69	9.48	12.84
1893.	3 887 706	4 790 262	— 902 556	64	79	11.58	14.27
1894.	4 740 991	4 355 435	+ 385 556	76	70	13.67	12.56
1895.	4 562 824	4 163 687	+ 399 137	71	64	13.91	12.69
1896.	3 729 523	3 447 787	+ 281 736	55	51	11.13	10.29
1897.	4 211 109	3 719 975	+ 491 134	60	53	10.33	9.12
1898.	4 891 272	4 802 794	+ 88 478	69	67	11.72	11.51
1899.	5 930 464	6 156 391	— 225 927	79	82	11.11	11.53
1900.	7 554 525	7 457 869	+ 96 656	95	94	13.83	13.65
1901.	5 145 752	5 018 866	+ 126 886	63	61	9.37	9.14
1902.	5 693 503	5 250 724	+ 442 779	69	64	10.19	9.40
1903.	7 074 170	6 942 735	+ 131 435	80	78	12.09	11.86
1904.	6 173 850	5 909 080	+ 264 770	68	65	10.21	9.78
1905.	6 241 856	6 728 586	— 486 730	67	72	9.79	10.55
1906.	6 929 248	6 841 378	+ 87 870	70	69	10.10	9.98
1907.	8 766 976	8 912 809	— 145 833	85	86	11.89	12.08
1908.	11 947 151	12 917 727	— 970 576	110	119	14.32	15.48
1909.	14 973 739	14 656 233	+ 317 506	134	131	17.21	16.84
1910.	16 993 819	15 937 719	+ 1 056 100	143	134	17.79	16.68
1911.	18 897 641	17 654 069	+ 1 243 572	154	143	18.23	17.03
1912.	20 114 583	20 632 169	— 517 586	155	159	17.85	18.31
1913.	20 729 979	21 211 270	— 481 291	143	146	17.03	17.42
1914.	31 457 471	32 104 675	— 647 204	210	214	23.72	24.21
1915.	23 037 723	22 943 767	+ 93 956	150	150	16.91	16.84
1916.	23 819 502	24 101 249	— 281 747	140	142	13.55	13.71
1917.	34 297 678	39 015 415	— 4 717 737	212	241	13.25	15.07
1918.	80 826 805	89 943 070	— 9 116 265	519	578	19.45	21.64
1919.	122 922 248	128 773 136	— 5 850 888	852	892	23.94	25.07
1920.	169 888 076	151 266 382	+ 18 621 694	1 116	994	18.81	16.74
1921.	259 342 244	260 836 504	— 1 494 260	1 674	1 684	20.39	20.51
1922.	311 485 384	278 095 254	+ 33 390 130	2 010	1 794	24.63	21.99
1923.	305 062 554	273 995 307	+ 31 067 247	1 981	1 779	21.18	19.02
1924.	300 470 711	316 344 971	— 15 874 260	1 918	2 019	18.72	19.71
1925.	350 939 571	358 744 459	— 7 804 888	2 165	2 214	18.95	19.37

¹⁾ Vuoteen 1920 f. m. l. $\frac{1}{4}$ veroäpeliä tohti (katso muist. siv. 324).

¹⁾ T. o. m. år 1920 per $\frac{1}{4}$ skattöre (se anm. å sid. 325).

Muist.: Vuosina 1900—10 siijäytyvät tähän vain kaafulaitoffen nettotulot.

Anm.: Åren 1900—10 ingå häri blott gasverkets nettoinkomster.

302. Raftaus kaupungin tuloihin
Översikt av stadens inkomster

Rahafäännön osastot tai pääluokat. Avdelningar resp. huvudtitlar i budgeten.	1916.		1917.		1918.	
	M a r t t a a					
Sulot. Inkomster.						
1 Lainat ja korot. Lån och räntor	1 842 684	15	3 860 042	37	38 516 740	79
2 Tuloantottamat oikeudet. Inkomstgivande rättigheter	892 119	53	658 300	33	861 770	06
3 Terveyden- ja sairaanhoito. Sundhets- och sjukvården	743 785	87	753 764	35	985 206	18
4 Röyhäinhoito ¹⁾ . Fattigvården ¹⁾	315 440	46	447 302	41	507 214	—
5 Opetus- ja sivistyslaitokset. Undervisnings- och bildningsanstalter	170 772	65	184 555	17	1 040 862	16
6 Teknilliset laitokset. Stadens tekniska verk	7 938 843	35	10 393 079	79	12 936 095	45
7 Yleiset työt. Allmänna arbeten	387 596	40	519 681	05	1 385 995	94
8 Puhtaanaapito. Renhållningen	—	—	—	—	—	—
9 Salkokonttori. Vedkontoret	—	—	—	—	—	—
10 Rauppahallit ja kaupparit ²⁾ . Saluhallar och salutorg ²⁾	176 777	41	183 383	67	278 773	08
11 Raupungin fiinteä omaisuus. Stadens fasta egendom	3 602 997	25	4 183 676	23	2 843 959	45
12 Selaatit tulot. Diverse inkomster	252 923	82	181 955	29	89 944	85
13 Runnalliset menot. Kommunala utskylder	7 359 384	75	12 684 301	55	20 414 681	45
14 Rahafäännön ulkopuolella. Utom budgeten	136 176	72	247 636	27	965 561	13
15 Yhteensä. Summa	23 819 502	36	34 297 678	48	80 826 804	54
Menot. Utgifter.						
16 Raupungin velat. Stadens skulder	3 917 275	08	4 857 833	18	7 738 383	28
17 Raupungin virastot. Stadens ämbetsverk	412 179	31	456 536	78	580 909	55
18 Runnallishallinto. Kommunalförvaltningen	800 363	91	1 041 493	97	1 271 162	25
19 Palolaitos. Brandverket	312 755	85	390 862	19	843 967	94
20 Poliisilaitos. Polisinräntningen	392 184	—	948 288	50	1 252 421	15
21 Yleiset raftitukset. Allmänna onera	196 523	71	150 885	58	28 256	56
22 Terveydenhoito. Sundhetsvården	2 660 625	32	4 088 560	81	7 110 879	46
23 Sairaahoito. Sjukvården	—	—	—	—	—	—
24 Röyhäinhoito. Fattigvården	1 625 711	31	2 477 895	24	5 387 217	76
25 Raswatustoiminta. Uppfostringsverksamheten	324 838	84	411 084	96	617 053	87
26 Opetus- ja sivistyslaitokset. Undervisnings- och bildningsanstalter	2 654 155	06	3 381 555	76	4 130 704	44
27 Teknilliset laitokset. Stadens tekniska verk	4 950 564	42	8 281 709	58	14 746 722	80
28 Yleiset työt. Allmänna arbeten	2 684 216	64	7 892 721	99	22 231 332	96
29 Puhtaanaapito. Renhållningen	—	—	—	—	—	—
30 Katu- ja laituriwalaistus. Gatu- och kajbelysningen	304 210	37	493 424	40	883 940	13
31 Salkokonttori. Vedkontoret	—	—	—	—	—	—
32 Rauppahallit ja kaupparit ²⁾ . Saluhallar och salutorg ²⁾	63 907	69	71 607	27	84 054	41
33 Raupungin fiinteä omaisuus. Stadens fasta egendom	129 307	35	224 204	94	346 257	94
34 Eläkkeet ja apurahat. Pensioner och understöd	79 994	63	88 072	66	97 153	54
35 Selaatit menot. Diverse utgifter	1 053 048	40	3 723 921	16	21 272 387	53
36 Rahafäännön ulkopuolella. Utom budgeten	1 539 387	52	34 755	81	1 320 264	15
37 Yhteensä. Summa	24 101 249	41	39 015 414	78	89 943 069	72

¹⁾ Wuodesta 1921 alkaen myös raswatustoiminta. ²⁾ Wuofina 1922—25 myös kesfuskeittola. ³⁾ Di-
faistu tieto.

Muist. 1: Taulu osoittaa eri wuofina kirjoihin wiedyt tulot ja menot.

Muist. 2: Kosta tulojen jaoitus eri osastojen kesken muutettiin wuonna 1920, on 1920—25 wuofien ryhmitys otettu tulojen jaoittelun pohjalta ja aikaisempien wuofien luvut uudestaan ryhmitetty jotta saataisiin täysin wastaavia tietoja.

Muist. 3: Raupunginwastuuston käyttöworoista myönnettyillä ja wuoden tilierotuksesta osoitetuilla määrärahoilla suoritetut menot owat luetut sen pääluokan kohdalle, johon nämä menot kuuluvat; wuofina 1916—22 kunnallille wicantäijille myönnettyt kalliinajanlisäykset sisältyvät sitä wastoin pääluokkaan Selaatit menot (katso taulu 297 w. 1923 wuofikirjasfa).

ja menoihin wuofina 1916—25.
ter och utgifter åren 1916—25.

1919.	1920.	1921.	1922.	1923.	1924.	1925.								
							a p e n n i ä. M a r k o c h p e n n i.							
40 656 803	19	31 034 515	46	39 795 009	77	40 611 012	51	27 222 771	80	32 165 004	80	55 777 693	45	1
5 147 352	48	6 917 897	—	9 617 070	65	13 375 269	71	16 240 367	23	17 591 750	15	23 474 479	70	2
1 489 883	60	3 707 929	05	5 708 117	85	8 110 141	25	11 791 423	43	12 537 399	88	13 138 910	40	3
1 248 280	08	1 741 219	50	4 731 521	99	9 251 775	02	6 346 472	67	9 103 992	49	10 478 570	18	4
1 395 478	35	2 737 533	19	5 710 437	57	7 459 021	19	7 026 328	71	8 243 487	12	8 522 513	60	5
22 845 215	96	34 695 101	41	48 476 487	90	53 126 545	12	61 518 185	76	71 858 116	09	75 591 726	—	6
1 536 954	95	1 725 069	50	2 349 183	39	534 796	81	750 371	15	631 191	05	668 206	20	7
—	—	—	—	20 531 140	34	2 842 930	30	3 113 114	74	4 173 115	—	4 253 062	75	8
625 143	21	930 223	52	1 742 071	80	22 599 261	07	4 251 606	23	—	—	—	—	9
4 293 937	95	5 676 488	92	9 838 339	59	7 264 981	58	9 711 766	54	8 941 300	23	8 688 142	01	10
127 545	78	1 649 030	95	272 221	89	9 731 546	59	14 693 913	90	15 086 525	60	17 381 765	42	11
40 441 899	75	77 351 956	15	101 762 171	10	421 862	77	1 810 234	28	1 717 971	94	1 859 250	71	12
3 113 752	49	1 721 110	86	8 808 470	44	127 726 428	10	124 576 755	05	112 350 308	—	129 638 411	—	13
122 922 247	79	169 888 075	51	259 342 244	28	311 485 383	71	305 062 554	37	300 470 711	06	350 939 571	37	15
30 546 493	41	25 402 572	05	59 817 291	09	52 315 567	09	46 803 046	09	25 876 023	94	40 962 868	61	16
798 272	06	1 005 897	99	1 335 399	29	1 456 878	42	4 738 008	73	5 110 394	84	5 587 424	93	17
2 307 170	01	3 522 158	86	4 223 368	16	4 822 570	93	11 473 290	92	10 289 725	03	12 953 996	60	18
890 604	63	1 105 169	02	1 544 577	01	1 466 018	30	3 465 072	68	3 856 310	11	5 119 841	55	19
2 963 296	59	3 011 357	18	3 875 930	19	5 369 649	32	6 051 403	78	5 987 253	20	6 473 743	48	20
76 447	73	315 948	49	153 142	18	201 124	68	387 286	85	354 067	37	296 566	38	21
9 991 650	19	11 756 690	14	14 613 956	59	1 384 704	63	3 592 689	56	4 382 728	89	5 300 496	30	22
10 001 557	84	12 086 308	31	15 044 262	44	12 562 316	57	20 607 302	54	22 628 429	98	25 104 016	90	23
866 580	17	1 063 899	30	1 774 325	90	17 068 020	84	15 968 460	98	16 534 375	09	20 034 861	09	24
7 003 855	58	9 202 874	17	11 012 381	88	6 144 586	63	8 926 679	53	10 393 289	14	10 890 701	99	25
19 142 446	68	29 638 769	87	43 293 486	75	12 102 676	50	27 761 786	32	30 629 926	83	31 657 090	25	26
14 630 006	77	24 402 616	23	27 564 082	08	41 319 614	57	38 062 808	15	55 268 618	72	59 653 460	23	27
1 336 539	84	1 445 747	66	2 052 997	36	23 835 551	87	29 964 919	93	44 825 206	77	64 302 202	57	28
—	—	—	—	26 994 875	78	7 992 875	61	8 319 221	72	10 761 896	78	11 691 722	91	29
144 551	79	190 872	73	292 674	11	2 086 349	85	2 127 830	79	2 133 045	89	2 668 936	25	30
712 930	55	1 814 615	63	9 668 679	05	19 308 756	12	5 789 165	18	—	—	—	—	31
116 560	11	412 868	54	500 628	31	5 223 145	62	8 115 523	67	7 977 004	96	6 985 288	51	32
13 268 565	17	23 518 696	70	31 235 505	31	9 815 811	77	8 577 416	09	12 569 104	45	12 830 772	73	33
13 975 607	04	1 369 319	12	5 838 940	68	528 608	01	1 157 426	22	1 371 485	53	1 563 853	27	34
—	—	—	—	—	—	51 202 367	66	21 949 464	31	45 267 887	36	34 129 792	29	35
128 773 136	16	151 266 381	99	260 836 504	16	1 888 059	38	156 502	84	128 195	63	536 821	81	36
128 773 136	16	151 266 381	99	260 836 504	16	278 095 254	37	273 995 306	88	316 344 970	51	358 744 458	65	37

¹⁾ Från och med år 1921 även uppfostringsverksamheten. ²⁾ Åren 1922—25 även centralköket. ³⁾ Rättad uppgift.

Anm. 1: Tabellen visar de på resp. år bokförda inkomsterna och utgifterna.

Anm. 2: Emedan fördelningen av inkomsterna på resp. avdelningar ändrats år 1920, har 1920—25 års indelning lagts till grund för inkomsternas gruppering och tidigare års uppgifter omgrupperats för erhållande av fullt motsvarande data.

Anm. 3: Utgifter, vilka bestritts med anslag ur stadsfullmäktiges dispositionsmedel eller anvisats å årets saldo, äro förda under den huvudtitel, vartill berörda anslag hörde; under åren 1916—22 beviljade dyrtidstillägg åt de kommunala befattningshavarna ingå däremot under huvudtiteln Diverse utgifter (se tab. 297 i 1923 års årsbok).

303. Raupungin tulot vuonna 1925, wahvistettuun rahafääntöön werrattuina.
Stadens inkomster år 1925, jämförda med den fastställda staten.

Tulot. Inkomster.	Siirto wuodelta 1924. Balans från år 1924.		Kerätyt tulot rahafääntöön mukaan. Beräknad inkomst enligt stat.		Tulot kirjojen mukaan. Inkomst enligt böckerna.		Siirto wuoteen 1926. Balans till år 1926.	
	Markkaa ja penniä. Mark och penni.							
Räytettävissä oleva jäästö edelliseltä wuodelta. <i>Disponibel behållning från föregående år.</i>				23 000 000		50 637 059 82		
1. Lainat ja korot. Lån och räntor.								
I. Lainat. <i>Lån.</i>								
Wuosten 1922 ja 1924 obligatiolainoista otettu. Å obligationslånen av åren 1922 och 1924 anvisat.....				49 599 700		49 599 700		
II. Korot ja osingot. <i>Räntor och dividender.</i>								
Raupungin lainaobligatioista. Å stadens låneobligationer				350 000		509 584 98		
Lontinlunastuffista. Å tomtlösen	1 758 09			750 000		917 422 51	21 675 98	
Lahjoitusrahastoista, joiden korot tulewat kaupungille. Å donationsfonder, vilkas räntor tillfalla staden				33 000		38 146 74		
Yleishyödyllisestä rakennuslainarahastosta. Å lånefonden för allmännyttig byggnadsverksamhet.....				250 000		386 402 38	6 146 41	
Teknillisten laitosten tonttouranntitteleistä. Å de tekniska verkens kontokurantråkningar				670 000		997 934 87		
Muuta korkoja. Övriga räntor.....				1 200 000		2 456 665 67		
Osintoja. Dividender.....				820 000		768 972	76 800	
Dyhtensä. Summa	1 758 09			53 672 700		55 674 829 15	104 622 39	
2. Suloa tuottawat osuudet. Inkomstgivande rättigheter.								
I. Erinäiset werot. <i>Särskilda skatter.</i>								
Lonttiwerot. Tomtören				4 800		4 958 45		
Koiraweroa. Hundskatt				340 000		339 450		
Biljardimaksuja. Biljardavgifter				1 000		896		
II. Suulaaki- ja liikennemaksut. <i>Tolags- och trafikavgifter.</i>								
Suulaakia Helsingforsin määrätystä tawaroista. Tolag för till Helsingfors destinerade varor				7 600 000		9 234 200 50		
Suulaakia ylemaan kaupunkeihin määrätystä tawaroista. Tolag för till uppstad destinerade varor				220 000		299 427 90		
Liikennemaksuja. Trafikavgifter				6 700 000		8 770 453 20		
Mataliniwuottraa. Magasinshyra				285 000		174 618 30		
Satamamaksuja. Hamnavigifter				1 800 000		2 412 600 35		
Rosturimaksuja. Lyftkransavgifter				525 000		224 107 50		
Punnitusmaksuja. Vagningsavgifter				3 000		3 044 80		
Ulkomaalaisten elinkeinomaksut. Näringsavgifter av utlänningar								
Maksut wedestä satamawesiputkista. Avgifter för watten från hamnposterna				270 000		271 350 75		
Satama-alueen paimawuokat. Platshyror inom hamnområdet				300 000		246 240 70		
Kalawesimaksut. Fiskewattensavgifter				2 500		1 602		
Satamajäänfärdtjän maksut. Hamnisbrytaravgifter				140 000		67 350		
Helsingin mataliniwosalehtien suoritetwama korwauus satamantalonkoron IV haaraosaston kirjurin pallokalusta. Ersättning av Helsingfors magasinssaktiebolag för avlösnande av en bokhållare vid hamnuppbördskontorets filial IV				24 000		57 073 30		

Sattoa. Fortsättning.

Tulot. Inkomster.	Större wuodelta 1924. Balans från år 1924.	Arvlotbud tulot rahafäännön mufaan. Beräknad inkomst enligt stat.	Tulot kirjojen mufaan. Inkomst enligt böckerna.	Större wuoteen 1926. Balans till år 1926.
	Markkaa ja penniä. Mark och penni.			
III. Setalaista. Diverse.				
Berojen lisäkorotus. Tilläggsskatt å utskylder	—	1 300 000	1 358 315 95	—
Muita tuloja. Övriga inkomster	—	9 790	8 790	—
Yhteenjä. Summa	—	19 525 090	23 474 479 70	—
3. Terveyden- ja sairaanhoito. Sundhets- och sjukvården.				
I. Terveydenhoito. Sundhetsvården.				
Tuloja terveydellisten tutkimusten laboratorista. Inkomster från laboratoriet för sanitära undersökningar..	—	25 000	34 213	3 324
Eihantarkastusafeman tuloja. Inkomster från köttkontrollstationen	—	600 000	681 327 50	—
Runnallinen hammaspoliklinikka. Kommunala tandpolikliniken	—	201 500	201 500	—
Muita tuloja. Övriga inkomster	—	32 500	36 413 70	—
II. Sairaanhoito. Sjukvården.				
Sairaanhoidosta kaupungin sairaaloissa. För sjukvård å stadens sjukhus	—	1 600 000	1 796 564 50	—
Röghäinöidön suorittama korvaus warattomain sairaiden hoidosta kaupungin sairaaloissa. Ersättning av fattigvården för vård av medellösa sjuka å stadens sjukhus	—	6 150 000	6 005 657 50	—
Tuloja Niffilän mielisairaalan maanviljelyksestä. Inkomst från jordbruket vid Nickby sinnessjukhus	—	150 000	188 684	—
Quontaisebut. Naturaförmåner	—	3 886 989	4 133 600 45	—
Muita tuloja. Övriga inkomster	—	55 400	57 625 75	—
Yhteenjä. Summa	—	12 701 389	13 135 586 40	3 324
4. Röghäinöidön ja lastensuojelutoiminta. Fattigvården och barnskyddsverksamheten.				
I. Runnallisesti ja työlaitos. Kommunahemmet och arbetsinrättningen.				
Tuloja kunnalliskodista, maanviljelyksestä ja sitatarkasta n. m. Inkomst från kommunahemmet, jordbruket och svingården m. m.	—	1 484 500	1 628 788 86	—
Tuloja työlaitoksesta. Inkomst från arbetsinrättningen ..	—	227 000	223 100 25	—
Korvausta röghäinöidön hlläpidosta. Ersättning för underhåll av fattiga	—	2 000 000	2 661 310 92	—
Quontaisebut. Naturaförmåner	—	649 750	714 786 31	—
II. Beroja. Skatter.				
Berunfirjoitusprofentteja. Bouppteckningsprocenter	—	100 000	101 409 25	—
III. Lastenkodit ja kaswatuslaitokset. Barnhemmen och uppfostringsanstalterna.				
Kaswatuslaitosten waltioapu wuodelta 1924. Uppfostringsanstalternas statsbidrag för år 1924	—	403 585 54	403 585 54	—
Kaswatuslaitosten waltioapu wuodelta 1925. Uppfostringsanstalternas statsbidrag för år 1925	—	1 714 164 46	1 152 000	—
Waltioapu Ryttylän koulu- ja asumalaitoksen rakentamiseen. Statsbidrag för uppförande av Ryttylä skol- och internatsbyggnad	—	973 500	—	973 500
Kaswatuslaitosten oppilastöistä. För elevarbeten vid uppfostringsanstalterna	—	70 000	66 390 66	—

Jatkoa. Fortsättning.

Tulot. Inkomster.	Slitto wuodelta 1924. Balans från år 1924.	Nuoloidut tulot rahafännön mukaan. Beräknad inkomst enligt stat.	Tulot Hrujojen mukaan. Inkomst enligt böckerna.	Slitto wuoteen 1926. Balans till år 1926.
	Markkaa ja penniä. Mark och penni.			
Tuloja Bengtjärvin maatilasta. Inkomster från Bengtsår egendom	—	287 250	232 266 25	—
Tuloja Toivoniemen maatilasta. Inkomster från Toivoniemi egendom	—	132 605	115 631 40	—
Tuloja Ryttylän maatilasta. Inkomster från Ryttylä egendom	—	310 900	161 830 56	—
Tuloja Toivolan maatilasta. Inkomster från Toivola egendom	—	176 250	156 005 20	—
Luontaisedut. Naturaförmåner	—	560 205	637 926 68	—
Ammattioppilaskodin hoiboteilta perittyjä forwaulfsa. Ersättningar av interner i lärlingshemmet	—	30 000	32 600	—
Korwaus laitokissa hoibetuista lapista. Ersättning för i anstalterna underhållna barn	—	500 000	1 217 438 30	—
Yhteenfä. Summa	—	9 619 710	9 505 070 18	973 500
5. Opetus- ja siwistyslaitokset. Undervisnings- och bildningsanstalter.				
I. Opetuslaitokset. Undervisningsanstalter.				
Kansakoulujen waltioapu wuosilta 1921—23. Folkskolornas statsbidrag för åren 1921—23	46 160	—	46 160	—
Kansakoulujen waltioapu wuodelta 1924. Folkskolornas statsbidrag för år 1924	1 072 250	—	1 076 650	—
Kansakoulujen waltioapu wuodelta 1925. Folkskolornas statsbidrag för år 1925	—	4 700 000	3 477 000	1 223 000
Waltioapu kansakouluoppilaiden kesäwihkistyslfeen wuodelta 1925. Statsbidrag för år 1925 för folkskolelevers sommarrekreation	—	240 000	154 735 60	85 264 40
Korwaus muista tunnista kotoihin olewien lasten koululäynnistä. Ersättning för i andra kommuner hemmahörande barns skolgång	—	200 000	113 161	—
Yleisten ammattilaiskoulujen waltioapu wuodelta 1925. Allmänna yrkesskolornas statsbidrag för år 1925	—	105 743	81 994	—
Yleisten ammattilaiskoulujen muut tulot. Allmänna yrkesskolornas andra inkomster	—	41 100	37 358	—
Walmistawien ammattikoulujen waltioapu wuodelta 1925. Förberedande yrkesskolornas statsbidrag för år 1925	—	864 596	1) 382 500	—
Walmist. ammattikoulujen tulot nyhdyistä walmisteista. Förb. yrkesskolornas inkomster för försälda tillverkningar	—	74 800	82 869 40	—
Työwäenopiston waltioapu wuodelta 1925. Arbetarinstitutets statsbidrag för år 1925	—	214 607	113 000	—
Työwäenopiston oppilasmafjut. Arbetarinstitutets elevavgifter	—	22 000	36 916	—
Kansanlastentarhain waltioapu wuodelta 1924. Folkbarnträdgårdarnas statsbidrag för år 1924	354 900	—	354 900	—
Kansanlastentarhain waltioapu wuodelta 1925. Folkbarnträdgårdarnas statsbidrag för år 1925	—	1 684 400	1 180 650	393 550
II. Siwistyslaitokset. Bildningsanstalter.				
Kaupunginorkesterin waltioapu wuodelta 1925. Stadsorkesterens statsbidrag för år 1925	—	500 000	500 000	—
Kaupunginorkesterin tulot soitannoista. Stadsorkesterens konsertintrader	86 200	740 000	650 695 25	47 400
Tulot kaupungin kirjastosta. Inkomster från stadsbiblioteket	—	36 000	44 219 95	—
Yhteenfä. Summa	1 559 510	9 423 246	8 332 809 20	1 749 214 40

1) Sitä Smk 12 500: — firretty liffämäärätahana walmistawan poikain ammattikoulun tilille menoarwiossa.

2) Härav Fmk 12 500: — överfört såsom tillskottsanslag till förberedande yrkesskolans för gossar konto i utgiftsstaten.

Jatkoa. Fortsättning.

Tulot. Inkomster.	Siirto wuo- delta 1924.	Arviolobut rahasäännön mukaan. Beräknad inkomst enligt stat.	Tulot kirjojen mukaan. Inkomst enligt böckerna.	Siirto vuoteen 1926. Balans till år 1926.
	Markkaa ja penniä. Mark och penni.			
6. Kaupungin teknilliset laitokset. Stadens tekniska verk.				
I. Vesijohtolaitos. Vattenledningsverket.				
Wedenmyyynnistä. Lukuun otettuina kaupungin oma weden- tulutus sekä wesiwittarien wuokrat. För wattenförsäljning incl. stadens egen förbrukning samt hyror för wattenmätare	—	10 037 500	10 181 966 99	—
Korwauks yleisten wesiwittien y. m. hoidosta ja kunnos- sapidosta. Ersättning för skötsel och underhåll av all- männa wattenposter m. m.	—	101 000	91 186 22	—
Korwauks satamawesiwittien hoidosta ja kunnos- sapidosta. Ersättning för skötsel och underhåll av hamnposterna	—	117 000	103 596 94	—
Woittoja suoritetuista johtotöistä. Vinst å utförda installa- tionsarbeten	—	250 000	411 203 84	—
Quontaisedut. Naturaförmåner	—	51 840	63 504	—
Wuut tähän kuuluvat tulot. Övriga hithörande inkomster	—	15 000	30 025	—
Yhteensä. Summa	—	10 572 340	10 881 482 99	—
II. Kaasulaitos. Gasverket.				
Katunalaistuksesta. För gatubelysning	—	1 663 000	1 660 010 79	—
Yksityistulutuksesta. För privat förbrukning	—	13 990 000	10 866 138 19	—
Siwutuotteista. För biprodukter	—	13 128 100	9 760 112 82	—
Woittoja tehdyistä töistä. Vinst å utförda arbeten	—	320 000	1 086 338 06	—
Quontaisedut. Naturaförmåner	—	45 840	56 154	—
Wuokra- ja satunnaisia maanwuokratuloja. Hyres- och tillfälliga arrendeinkomster	—	50 750	41 371 70	—
Yhteensä. Summa	—	29 197 690	23 470 125 56	—
III. Sähkölaitos. Elektricitetsverket.				
Katunalaistuksesta. För gatubelysning	—	962 840	977 779 18	—
Yksityistulutuksesta. För privat förbrukning	—	36 000 000	34 394 586 24	—
Kaupungin laitokista. Från stadens verk	—	1 689 000	1 761 815 62	—
Raitiotiekäytöstä. För spårvägsdrift	—	3 780 000	3 096 671 68	—
Oman wirrantulutusken korwauks. Ersättning för egen strömeförbrukning	—	355 000	232 798 20	—
Woittoja johtotöistä ja myyynnistä. Vinst å installations- arbeten och försäljningen	—	300 000	262 021 90	—
Kaasulaitoksen osuus mittariluwusta ja rahastuksesta. Gasverkets andel i mätarawäsning och inkassering	—	350 000	379 707 63	—
Quontaisedut. Naturaförmåner	—	32 500	39 837	—
Wuokratuloja. Hyresinkomst	—	102 500	94 900	—
Yhteensä. Summa	—	43 571 840	41 240 117 45	—
Teknilliset laitokset kaikkiaan. Totalsumma för de tekniska verken	—	83 341 870	75 591 726	—
7. Yleiset työt. Allmänna arbeten.				
I. Rakennuskonttori. Byggnadskontoret				
I. Rakennuskonttori. Byggnadskontoret	—	12 000	20 576 70	—
II. Istutukset. Planteringar.				
Kaupungin puutarhan tulot. Inkomster från stadsträdgården	—	200 000	183 405 15	—
Erinäisten istutusten kunnossapidtoon. För underhåll av vissa planteringar	—	29 900	29 900	—
III. Sekalaisia. Diverse				
III. Sekalaisia. Diverse	—	74 248	434 324 35	—
Yhteensä. Summa	—	316 148	668 206 20	—

Sattfoa. Fortsättning.

Tulot. Inkomster.	Siirto wuo- delta 1924. Balans från år 1924.		Arviotut tulot rahafännön mukaan. Beräknad inkomst enligt stat.		Tulot kirjojen mukaan. Inkomst enligt böckerna.		Siirto wuoteen 1926. Balans till år 1926.	
	Markkaa ja penniä.				Mark och penni.			
8. Puhtaanapitolaitos. Renhållningsverket.								
Maffien puhtaanapidosta. För latrinrenhållning	—	—	2 420 000	—	2 563 064	05	—	—
Myydyistä lamnasta ja siantuuasta. För försåld spillning och svinmat	—	—	430 000	—	270 701	—	—	—
Ratujen puhtaanapidosta. För gaturenhållning	—	—	1 075 000	—	1 156 568	55	—	—
Tuloja kloseteista. Inkomster från klosetterna	—	—	30 000	—	36 696	20	—	—
Seläläiset tulot. Diverse inkomster	—	—	125 000	—	226 032	95	—	—
Yhteensä. Summa	—	—	4 080 000	—	4 253 062	75	—	—
9. Kauppahallit, kauppatorit ja keskusteittola. Salu- hallar, salutorg och centralköket.								
Kauppahallien myymälöiden wuotria. Hyror för stånd i saluhallarna	—	—	1 300 000	—	1 344 776	36	—	—
Wuotria torien myyntipaikoista. Hyror för försäljningsplat- ser på torgen	—	—	750 000	—	761 911	65	—	—
Wuotria myymälöistä ja myyntipöydistä. Hyror för bodar och diskar	—	—	36 500	—	74 400	—	—	—
Keskusteittolan tulot. Inkomster från centralköket	—	—	8 200 000	—	6 478 406	50	—	—
Seläläiset tulot. Diverse inkomster	—	—	15 000	—	28 647	50	—	—
Yhteensä. Summa	—	—	10 301 500	—	8 688 142	01	—	—
10. Kaupungin kiinteä omaisuus. Stadens fasta egen- dom.								
I. Lontinlunastuffet. Tomtlösen								
—	127 890	65	2 000 000	—	2 594 066	41	150 978	62
II. Kaupunkikiinteistö. Stadsfastigheterna.								
Wuotria kansakoulutaloista. Hyror för folkskolhusen	—	—	1 153 200	—	1 153 200	—	—	—
poliisihuoneistoista. polislokalerina	—	—	1 217 040	—	1 210 579	50	1 350	—
Talonisännöitsijän hoitamain talojen wuotrat. Hyror från gårdar, vilka skötas av gårdsekonomen	9 309	63	1 450 353	—	1 565 885	36	2 431	43
Wuotria työväenajunoista. Hyror från arbetarbostäderna	—	—	2 092 140	—	2 239 475	—	—	—
Seläläisiä huoneenwuotria. Diverse hyror	—	—	20 000	—	350 540	—	—	—
III. Kaupunkiin yhdistetty alue. Stadens avhysta område.								
Rakennusten ja talojen wuotria. Arrenden för byggnader och lägenheter	—	—	1 600 000	—	2 088 661	46	—	—
IV. Kaupungin maatilat. Stadens jordlägenheter.								
Tulot maanviljelyslautakunnan hoitamista tiloista. In- komster från de av lantbruksnämnden förvaltade lägen- heterna	—	—	3 229 987	—	3 629 268	35	—	—
Tulot luonnonpuistoista. Inkomster från naturparkerna	—	—	235 000	—	227 653	90	500	—
Suontaisedut. Naturaförmåner	—	—	42 000	—	46 835	—	—	—
V. Seläläistä. Diverse.								
Satunnaisia maan sekä kenttien wuotria. Tillfälliga arren- den och plånhyror	—	—	1 500 000	—	1 921 511	71	—	—
Muut tähän kuuluvat tulot. Övriga hithörande inkomster	—	—	412 000	—	336 028	96	—	—
Yhteensä. Summa	137 200	28	14 951 720	—	17 363 705	65	155 260	05
11. Seläläiset tulot. Diverse inkomster.								
Wastioapu palolaitokselle. Statsbidrag för brandverket	—	—	32 000	—	32 000	—	—	—
Wastion suorittama korvaus majoituksesta. Ersättning av staten för inkvarteringen	9 063	20	11 750	—	13 256	70	5 271	25

Jatkoa. Fortsättning.

Tulot. Inkomster.	Gitto muo- beta 1924. Balans från år 1924.	Arvoldut tulot rahasäännön mukaan. Beräknad inkomst enligt stat.	Tulot kirjojen mukaan. Inkomst enligt böckerna.	Gitto muuteen 1926. Balans till år 1926.
	Markkaa ja penniä. Mark och penni.			
Baltion suorittama korvaus asemelvollisten perheille. Ersättning av staten för åt värnpliktigas familjer utgivna understöd	136 461 67	380 000	282 108 34	141 454 96
Rafennustarkastustijsta kannetut maksut. Av byggnads- inspektionen uppburna avgifter	—	200 000	224 390 39	—
Kirkkokonttorin suorittama korvaus veroitusluettelon jälsennöffestä. Ersättning av kyrkokontoret för avskrift av taxeringslängden	—	60 000	60 000	—
Apumaksuja latuvalaistukseen. Bidrag till gatubelysningen	—	10 800	10 800	—
Postilaitoksen vuokratmaksu. Postverkets hyresbidrag	—	10 250	10 250	—
Tuloja sairaiden kuljetuksesta. Inkomster för sjuktransport	—	50 000	45 772 10	—
Korvaus piiritöyväälityksestä olewista menoista. Ersätt- ning för distriktsarbetsförmedling	—	12 000	17 770	—
Luontaisetuja. Naturaförmåner	—	1 065 300	1 094 199 50	—
Selalaitet tulot. Diverse inkomster	—	34 000	67 502 34	—
Yhteensä. Summa	145 524 87	1 866 100	1 858 049 37	146 726 21
12. Verotus. Uttaxering.				
Kunnallisveroja. Kommunala utskylder	—	122 380 296 30	129 638 411	—
Tuloja, jotta ei ole rahafääntöön merkitty. Inkomster, ej i staten observerade.				
Kansakoulujen selalaitet tulot. Folkskolornas diverse in- komster	—	—	27 771 90	—
Sairaaloiden selalaitet tulot. Sjukhusens diverse inkomster	—	—	12 118 25	—
Rafennuskonttorin selalaitet tulot. Byggnadskontorets diverse inkomster	—	—	114 796 38	—
Kaafulaitoksen selalaitet tulot. Gasverkets diverse in- komster	—	—	105 581 87	—
Sähtölaitoksen selalaitet tulot. Elektricitetsverkets diverse inkomster	—	—	529 588 97	—
Wesijohtolaitoksen selalaitet tulot. Vattenledningsverkets diverse inkomster	—	—	47 527 01	—
Myyntjä osafteita. Försälda aktier	—	—	20 000	—
Myyntjä rakennuksia. Försälda byggnader	—	—	22 581 55	—
Wuoden kulussa lisää tulleiden talojen wuokrat. Hyror för under året tillkomna gårdar	—	—	189 950	—
Wuoden kulussa lisää tulleiden kunnallisten töwäen- asuntojen wuokrat. Hyror för under året tillkomna kommunala arbetarbostäder	—	—	91 500	—
Helsingin maksuiniotafeyhtiön korvaus satamakannanta- konttorin IV haaraosaston kirjurin palkasta w. 1924. Ersättning av Helsingfors magasinsaktiebolag för av- lönanande av en bokhållare vid hamnuppördskontorets IV fillal år 1924	—	—	6 600	—
Kaupungille myönnetty ruplaweron korvaus. Ät staden beviljad ersättning för rubelskatten	—	—	76 425 25	—
Määräraha kaupungin historian julkaisemista warten. An- slag för publicerande av stadens historia	—	—	63 576	—
Wanhentuneiden obligatioiden ja kuponien arwo. Wärdet av preskriberade obligationer och kuponger	—	—	26 178 60	—
Wuut tähän kuulumat tulot. Öwriga hiithörande inkomster	—	—	132 644 17	—
Yhteensä. Summa	—	—	1 466 839 95	—
Raiffiaan. Totalsumma	1 843 993 24	3 665 179 769 30	1) 400 287 977 38	3 132 647 05

1) Raiffo alem. 1 sw. 336.

2) Se noten 1 å sid. 336.

304. Raupungin menot vuonna 1925, wahvistettuun rahafääntöön werrattuina.
Stadens utgifter år 1925, jämförda med den fastställda staten.

Menot. Utgifter.	Etirto wuobelta 1924. Balans från år 1924.		Määrärahat wuoben menofääntöön mutaan. Anslag enligt årets utgiftsstat.		Eifa- y. m. määrärahoja kaup.wal- tuuston läpttö- waroista ¹⁾ . Tillskotts- o. a. anslag ur stads- fullmäktiges dis- positionsmedel ¹⁾ .		Mutsta tileistä firrettyjä määrä- rahoja. Från andra konti öwerförda anslag.		Menot firjojen mutaan. Utgift enligt böckerna.		Mutshin tileihin firrettyjä määrä- rahoja. Till andra konti öwerförda anslag.		Etirto wuoteen 1926. Balans till år 1926.	
	Marffaa ja penniä. Mark och penni.													
1. Raupungin welat. Stadens skulder.														
Kuuletusta. Amortering	328 254	41	4 508 133	—	—	—	—	—	3 016 322	66	—	—	1 820 064	75
Korttoja. Rantor	1 375 448	03	20 024 992	12	—	—	—	—	11 997 681	68	—	—	9 402 758	47
Soimituspalkkiota, kurssitappiota y. m. Provisioner, kursförlost m. m.	426 018	54	10 210 000	—	—	—	—	—	14 148 592	07	—	—	—	—
Eilapaislainat, forot ja prowistot. Tillfälliga lån, rantor och provisioner	—	—	3 000 000	—	—	—	—	—	2 643 621	90	—	—	—	—
Leima- y. m. werot. Stämpel- o. a. skatter	—	—	300 000	—	—	—	—	—	63 548	06	—	—	—	—
Dyhteenjä. Summa	2 129 720	98	38 043 125	12	—	—	—	—	31 869 766	37	—	—	11 222 823	22
2. Raupungin wirastot. Stadens ämbetsverk.														
Maistraatti. Magistraten	—	—	635 790	—	—	—	55 676	65	688 208	03	—	—	—	—
Raastuwanoiteus. Rådstuvurätten	—	—	2 141 865	—	24 718	87	201 961	97	2 353 031	31	—	—	—	—
Syyttäjät. Åklagare	—	—	186 395	—	—	—	19 243	—	205 638	—	—	—	—	—
Ulosottolaitos. Exekutionsverket	—	—	2 005 140	—	9 997	74	189 046	64	2 209 716	88	—	—	—	—
Arkisto. Arkivet	—	—	121 540	—	—	—	9 306	—	130 830	71	—	—	—	—
Dyhteenjä. Summa	—	—	5 090 730	—	34 716	61	475 234	26	5 587 424	93	—	—	—	—
3. Runnallishallinto. Kommunalförvaltningen.														
Raupunginwalmistu ja fen kanslia. Stadsfull- mäktige och dess kansli	—	—	897 890	—	—	—	37 311	—	986 024	29	—	—	—	—
Rahatoimilaitos. Drätselverket	1 720	—	2 594 825	—	—	—	279 309	62	2 780 299	07	—	—	—	—
Satamahallinto. Hamnförvaltningen	—	—	3 675 137	50	486 701	65	166 572	05	4 118 428	03	—	—	—	—
Eilastokonttori. Statistiska kontoret	106 902	34	1 056 240	—	—	—	50 979	—	1 171 767	98	—	—	39 513	72
Sosiaalilautakunta. Socialnämnden	—	—	137 645	—	—	—	8 040	90	138 785	90	—	—	—	—
Eyönwalitystomisto. Arbetsförmedlingsbyrån	—	—	404 940	—	—	—	41 889	35	440 028	75	—	—	—	—
Rewistonilaitos. Revisionsverket	—	—	494 070	—	—	—	64 208	50	557 335	17	—	—	—	—
Werotuswalmistelukunta. Taxeringsberedningen	—	—	1 432 235	—	—	—	82 566	—	1 496 624	79	—	—	—	—
Ratennustarkastus. Byggnadsinspektionen	—	—	277 720	—	—	—	26 420	—	302 641	15	—	—	—	—

Julkisvuppiirustusten tarfastustoimitunta. Fasad- granskningskommissionen	—	8 800	—	—	—	7 327	—	—	—
Holhouslautakunta. Förmyndarnämnden	—	15 700	—	—	—	14 812	35	—	—
Difeusaputoimisto. Rättshjälpsbyrån	—	65 300	—	—	19 653	83 852	85	—	—
Urheilulautakunta. Idrottsnämnden	—	8 975	—	—	569 55	8 894	55	—	—
Raattiuslautakunta. Nykterhetsnämnden	—	160 150	—	—	—	154 013	70	—	—
Ummattoppilaslautakunta. Yrkeslärlingsnämnden..	—	16 500	—	—	—	14 060	40	—	—
Rustannuffia tunnollista y. m. waleista. Kost- nader för kommunala och andra val	—	300 000	—	—	—	379 888	23	—	—
Upumafu erinäisille kaupunkikiitoille. Bidrag till olika stadsförbund	—	125 000	—	—	—	125 475	—	—	—
Määräraha henkilökoittajalle y. m. Anslag åt man- talskrivaren m. m.	—	47 300	—	—	—	19 504	25	—	—
Sekalaiset menot. Diverse utgifter	—	20 000	—	—	323 15	20 323	15	—	—
Rahatoimitamariin fängtöwarat. Drätselkammarens dispositionsmedel	—	500 000	—	—	—	203 018	61	284 930	42
Yhteensä. Summa	108 622	34 12 238 427	50 486 701	65 777 842	12 13 023 105	22 284 930	42 39 513	72	
4. Palolaitos. Brandverket.									
Palkkaufjet ja muut edut. Avlöningar och andra förmåner	—	3 373 830	—	1 750	—	171 013	—	3 544 074	40
Palotalli. Brandstallet	—	76 360	—	9 971 49	—	—	—	86 295	19
Palokalut ja kalusto. Redskap och inventarier ..	—	630 000	—	52 078 05	—	—	—	681 490	40
Lämmitys, walaistus y. m. Eldning, belysning m. m.	—	241 400	—	6 935 30	—	—	—	244 971	90
Utifrakennuffet. Nybyggnader	—	500 000	—	—	—	—	—	—	500 000
Sekalaisia. Diverse	—	68 000	—	—	—	—	—	63 009	66
Yhteensä. Summa	—	4 889 590	—	70 734 84	171 013	—	—	4 619 841	55 500 000
5. Poliisilaitos. Polisnrättningen.									
Kaupungin kateinen apuraha. Stadens kontanta bidrag	—	4 549 858	—	275 936 78	—	—	—	4 825 794	78
Birfahuoneistojen wofka. Hyra för tjänstelokaler.	—	1 151 570	—	—	31 417	—	—	1 182 987	—
Lämmitys, walo y. m. Eldning, belysning m. m.	—	563 478	—	—	2 306 90	—	—	450 176	70
Erinäiset määrärahat. Diverse anslag	—	20 900	—	—	—	—	—	14 785	—
Yhteensä. Summa	—	6 285 806	—	275 936 78	33 723 90	—	—	6 473 743	48
6. Wleijet rasituffet. Allmänna onera.									
Majoituskustannuffet ja majoituslautakunta. In- kvarteringskostnader och inkvarteringsnämnden	—	11 750	—	—	—	—	—	9 464	75
Wmustuffet asemewollisten perheille. Understöd åt wämpliktigas familjer	—	380 000	—	—	—	—	—	287 101	63
Yhteensä. Summa	—	391 750	—	—	—	—	—	296 566	38

1) Ratso alaw. 2 fiv. 355.

2) Se noten 2 å sid. 355.

Menot. Utgifter.	Siirto muobelta 1924. Balans från år 1924.		Määrärahat muo- ben menofännön mukaan. Anslag enligt årets utgiftsstat.		Eiä. y. m. määrä- rahoja kaup. wal- tuuston lättö- waroista. Tiliskotts- o. a. anslag ur stads- fullmäktiges dis- positionsmedel.		Muista tifeistä siirrettyjä määrä- rahoja. Från andra konti överförda anslag.		Menot kirjojen mukaan. Utgift enligt böckerna.		Muitin tifeihin siirrettyjä määrä- rahoja. Till andra konti överförda anslag.		Siirto muoteen 1926. Balans till år 1926.	
	Marffaa ja penniä. Mark och penni.													
7. Terweydenhoitto. Sundhetsvärden.														
Terweydenhoitolautakunta. Hälsowårdsnämnden ..	—	—	206 850	—	—	—	11 462	—	207 717	65	—	—	—	—
Kullutautien wastustamiseksi. För motarbetande av epidemier	—	—	60 000	—	—	—	—	—	43 143	05	—	—	—	—
Sairaaloihin kuulunut lääkäri- ja sairaanhoito- henkilökunta. Läkare och sjukvårdspersonal utom sjukhusen	—	—	718 814	25	—	—	32 236	—	741 973	05	—	—	—	—
Terweydenhoito: Hälsopolisen:														
Raittijat. Tillsynsmän	—	—	435 654	—	—	—	37 528	—	473 182	—	—	—	—	—
Elintarpeiden tarkastus. Livsmedelskontrollen ..	—	—	332 665	—	3 686	42	31 841	51	366 732	31	—	—	—	—
Ammattientarkastus. Yrkesinspektionen	—	—	172 263	—	—	—	21 903	—	193 920	40	—	—	—	—
Terweydenhoitojen tutkimusten laboratorio. Labora- toriet för sanitära undersökningar	—	—	253 550	—	—	—	20 912	—	270 553	81	—	—	—	—
Terweydenhoitojen menestisten tautien wastustamista warten. Sanitetsbyrå för motarbetande av de veneriska sjukdomarna	—	—	309 995	—	—	—	29 533	35	334 748	42	—	—	—	—
Riikintarkastusafema. Köttkontrollstationen	—	—	678 920	—	10 000	—	40 273	—	675 559	02	—	—	—	—
Asuntotarkastus. Bostadsinspektionen	—	—	141 690	—	—	—	13 257	—	154 855	65	—	—	—	—
Poliklinikat ja muu sairaanhoito: Polikliniket och annan sjukvård:														
Kaupungin omat poliklinikit. Stadens egna poliklinik. Wastustusta yksityisille poliklinikitoille. Subventio- ner åt privata polikliniket	105 691	—	317 010	—	18 754	21	4 820	80	463 044	28	—	—	—	—
Wastustusta lapspäätölkaitölkille sekä kättilö- awukki warattomille kobeisja. Subventioner åt barnförlossningsanstalter samt för barnmorske- biträde åt medellösa i hemmen	—	—	135 000	—	—	—	413 60	—	135 413	60	—	—	—	—
Osakkeiden ostamista warten Asuntoosakeyhdistö Kaisaniemenk. 3:sa. För inköp av aktier i Asunto- osakeyhdistö Kaisaniemenk. 3	—	—	299 880	—	—	—	—	—	299 880	—	—	—	—	—
Kototusainewarasto y. m. Vaccindepoten m. m. ...	—	—	13 000	—	—	—	—	—	10 245	20	—	—	—	—
Keskustautisten tiedonantotoimisto ja poliklinikat. Upplýsningsbyrå och polikliniket för tuberkulösa Arwaamattomiin tarpeisiin. För oförutsedda behov ..	—	—	848 440	—	38 870	95	26 162	—	948 334	86	—	—	—	—
	—	—	150 000	—	—	—	—	—	—	—	71 311	58	—	—
Yhteensä. Summa	105 691	—	5 161 731	25	71 311	58	270 342	26	5 406 187	30	71 311	58	—	—

8. Sairaanhoido. Sjukvården.

Sairaalan ylläpito. Överstyrelsen för stadens sjukhus	—	151 420	6 510	7 954	144 395 73	—	—
Sairaalan tilivirasto. Sjukhusens räkenskapsverk.	—	185 170	—	19 503	203 663 83	—	—
Marian sairaala. Maria sjukhus	—	6 341 461	124 630 01	154 608 10	6 338 148 76	—	64 000
Kultautisairaala. Epidemisjukhuset	—	3 909 253	—	12 559	3 284 732 01	—	—
Kimelän sairaala ¹⁾ . Stengårds sjukhus ¹⁾	—	7 471 402	34 448 86	222 954 45	7 485 241 31	—	—
Niffilän mielisairaala. Sinnessjukhuset i Nickby	—	6 821 222	611 515 80	87 357 95	7 006 729 78	—	428 096
Desinfektionslaitos ja sairaanhoitajatarkoulu. Desinfektionsinrättningen och sjuksköterskeskolan	—	143 829	6 746	5 571 69	149 009 48	—	—
Arvaamattomiin tarpeisiin. För oförutsedda behov	—	1 000 000	—	—	—	783 850 67	—
Yhteensä. Summa	—	26 023 757	783 850 67	510 508 19	24 611 920 90	783 850 67	492 096
9. Röyhäinhoito. Fattigvården.							
Röyhäinhoitolautakunta. Fattigvårdsnämnden	—	1 326 545	—	140 585	1 465 982 68	—	—
Röyhäinhoiton kassa- ja tilivirasto. Fattigvårdens kassa- och räkenskapsverk	—	210 095	—	16 632	226 268 69	—	—
Kunnallistoti ja sen yhteydessä olevat laitokset: Kommunahemmet och därmed förenade inrättningar:	—	—	—	—	—	—	—
Yhteiset kustannukset. Gemensamma utgifter	—	455 005	—	46 375 85	501 380 85	—	—
Kunnallistoti. Kommunahemmet	—	4 985 000	—	51 600	4 711 733 27	—	—
Työlaitos. Arbetsinrättningen	—	1 078 240	—	22 642	1 058 587 45	—	—
Maanviljelys. Jordbruket	—	170 460	—	3 850	154 284 93	—	—
Sianhoito. Svinskötseln	—	333 732	—	—	238 672 18	—	—
Besulaitos. Tvättrinrättningen	—	487 462	—	3 794	477 076 89	—	—
Etätoimitus. Utackorderingskostnader	—	100 000	—	—	99 858 05	—	—
Sairaanhoidokustannukset ja lääkkeet. Sjukvårdskostnader och läkemedel	—	2 880 000	—	—	2 482 466 55	288 793 40	—
Mielenhäiden hoitokustannukset. Sinnessjukvårdskostnader	—	3 800 000	—	185 797 50	3 985 797 50	—	—
Suoranaista apurahoja. Direkta understöd	—	2 800 000	800 000	102 995 90	4 052 995 90	—	—
Sotien ja rampojen hoito ja opetus. Vård och yrkesundervisning åt blinda och lytta	—	50 000	—	—	32 609 50	—	—
Päivähoitokustannukset. Dagvårdskostnader	—	150 000	87 375 84	—	237 375 84	—	—
Avustuksia hädänalaille työttömille. Bidrag åt nödlidande arbetslösa	—	—	242 915 51	—	242 915 51	—	—
Sekalaiset menot. Diverse utgifter	—	70 000	—	—	66 855 30	—	—
Arvaamattomiin tarpeisiin. För oförutsedda behov	—	200 000	—	—	—	200 000	—
Yhteensä. Summa	—	19 096 539	1 130 291 35	574 272 25	20 034 861 09	488 793 40	—

1) Tähän sisältyy myös Sumaliston sairaala.

2) Härj ingår även Humlebergs sjukhus.

Renot. Utgifter.	Siirto vuodelta 1924. Balans från år 1924.	Määrärahat muo- ben menoförmö- n mufaan. Anslag enligt årets utgiftsstat.	Siid- p. m. määrä- rahoja kaup.wal- tuuston läptä- waroista. Tillskotts- o. a. anslag ur stads- fullmäktiges dis- positionsmedel.	Muista tileistä firrettyjä määrä- rahoja. Från andra konti överförda anslag.	Renot firjojen mufaan. Utgift enligt böckerna.	Muhtin tileistä firrettyjä määrä- rahoja. Till andra konti överförda anslag.	Siirto vuoteen 1926. Balans till år 1926.
	Markkaa ja penniä. Mark och penni.						
10. Lastensuojelutoiminta. Barnskydds- verksamheten.							
Lastensuojelulautakunta. Barnskyddsnämnden....	—	655 145	14 180	57 387	724 834 68	—	—
Lastenlakit ja lastensuojelutoiminta ¹⁾ . Barnhemmen och oppfostringsanstalterna ¹⁾	—	5 126 355	—	183 873 24	5 085 615 48	—	—
Elänteelle annetut lapset p. m. Utackorderade barn m. m.	—	3 990 000	—	—	4 200 595 47	—	—
Bengtjärn, Toivoniemen, Ryttylään ja Toivolan tilat. Lägenheterna Bengtsår, Toivoniemi, Ryttylä och Toivola	—	986 100	—	31 655	879 656 36	—	—
Arvaamattomiin tarpeisiin. För oförutsedda be- hov	—	100 000	—	—	—	14 180	—
Yhteensä. Summa	—	10 857 600	14 180	272 915 24	10 890 701 99	14 180	—
11. Opetus- ja sivistyslaitokset. Undervisnings- och bildningsanstalter.							
Suomalaiset kansakoulut ²⁾ . Finska folkskolorna ²⁾	—	13 440 578	—	658 837 10	13 771 316 08	—	—
Ruotsalaiset kansakoulut ²⁾ . Svenska folkskolorna ²⁾	—	5 303 535	—	293 548 52	5 461 348 83	—	—
Kansakoulujen yhteiset menot. Folkskolornas gemen- samma utgifter	—	148 360	20 000	6 792	132 419 72	—	—
Ammattiopetuslaitosten keskusjohtokunta. Central- direktionen för yrkesundervisningsanstalterna ..	—	48 790	—	2 659	42 953 45	—	—
Määräraha taideteollisuuskeskustoululle. Anslag för centralskolan för konstfält	—	176 925	—	—	176 925	—	—
Yleinen ammattilaiskoulu. Allmänna yrkesskolan.	—	250 938	—	—	208 100 97	—	—
Kunn. yhdenpäiväkoulu. Komm. endagsskolan	—	145 876	—	—	145 605 27	—	—
Valmistava poikain ammattikoulu. Förberedande yrkesskolan för gossar	—	531 840 90	11 853 28	39 305 87	646 084 61	—	—
Valmistava tyttöjen ammattikoulu. Förberedande yrkesskolan för flickor	—	682 180	—	61 281	736 406 11	—	—
Työväenopisto. Arbetarinstitutet	—	436 585	—	9 494	419 955 90	—	—
Kansanlastentarhat. Folkbarntädgårdarna	—	5 053 994 87	—	261 801	4 616 381 72	—	—

Arvustusta kauppaoppilaitoksille ja teknillistä opetusta warten. Understöd åt handelsläroverk och läroverk för teknisk utbildning	—	—	368 000	—	—	—	368 000	—	—	
Raupungin kirjasto. Stadsbiblioteket	41 68	1 901 538	—	14 903 58	99 893 50	1 992 834 22	—	—	8 476 93	
Raupungin museo. Stadsmuseet	11 935 67	94 410	—	13 000	6 710 82	112 454 57	—	—	7 608 27	
Musiikkilaulatuntia ja kaupunginorkesteri. Musiknämnden och stadsorkestern	—	2 322 905	—	—	179 329 60	2 487 195 95	—	—	—	
Arvustusta teattereille y. m. Understöd åt teatrar m. m.	—	335 000	—	—	—	335 000	—	—	—	
Arvaamattomiin tarpeisiin. För oförutsedda behov	—	100 000	—	—	—	—	59 756 86	—	—	
Yhteensä. Summa	11 977 35	31 341 455 77	59 756 86	1 619 652 41	31 652 982 40	59 756 86	16 085 20			
12. Raupungin teknilliset laitokset. Stadens tekniska verk.										
I. Besijohdolaivos. Vattenledningsverket.										
Sällinto. Förvaltningen	—	461 240	—	—	—	460 068 02	—	—	—	
Räpittä. Driften	—	2 767 000	—	—	—	2 520 666 57	—	—	—	
Sohtowerkko ja wesiäiliö. Ledningsnätet och wattenreservoaren	—	300 500	—	—	—	244 714 19	—	—	—	
Sätelu. Distributionen	—	381 000	—	—	—	403 488 56	—	—	—	
Sohtotjööfasto, tjöpaja ja warasto. Installationsavdelningen, verkstaden och lagret	—	326 040	—	—	—	337 193 63	—	—	—	
Wesiset wesi-postit. Allmänna wattenposter	—	160 000	8 143 81	—	—	148 071 97	—	—	—	
Wutistytjöt ja tjöfalujen osto. Nyanläggningar samt inköp av arbetsredskap	—	4 543 000	41 000	—	—	3 103 439 39	—	—	1 289 170 51	
Rorkoja konttokuranttilisistä kaupungin kasassa. Ränta å kontokuranträkning i stadskassan	—	220 000	—	—	—	150 282 83	—	—	—	
Setalaiset menot. Diverse utgifter	—	179 550	—	—	—	150 747 53	—	—	—	
Arvaamattomiin tarpeisiin. För oförutsedda behov	—	100 000	—	—	—	—	49 143 81	—	—	
Yhteensä. Summa	—	9 438 330	49 143 81	—	—	7 518 672 69	49 143 81	1 289 170 51		
II. Kaasulaitos. Gasverket.										
Sällinto. Förvaltningen	—	425 320	—	—	—	440 253 03	—	—	—	
Räpittä. Driften	—	19 738 920	—	—	—	14 273 350 67	—	—	—	
Sohtowerkko ja jätelufello. Ledningsnätet och fördelningsklockan	—	203 600	—	—	—	178 723 82	—	—	—	
Sätelu. Distributionen	—	1 075 000	—	—	—	1 218 202 42	—	—	—	
Sohtotjöt, warasto, näygtely ja tjöpaja. Installationen, lagret, utställningen och verkstaden	—	535 900	—	—	—	545 989 91	—	—	—	
Ratuwalaistus. Gatubelysningen	—	517 700	—	—	—	514 778 35	—	—	—	

1) Yfityisjohtainen tilasto on esitettynä taul. 312. 2) Yfityisjohtainen tilasto on esitettynä taul. 314. 3) Siitä Smk. 12 500: — siirretty tulowarion tililtä Ammatillaiskoulujen waltioapu.

1) Detaljerad statistik se tab. 312. 2) Detaljerad statistik se tab. 314. 3) Därav Fmk 12 500: — öwverfört från kontot Yrkesskolornas statsbidrag i inkomststaten.

M e n o t. U t g i f t e r.	Siirto vuodelta 1924. Balans från år 1924.	Määrärahat vuoden menofännön mukaan. Anslag enligt årets utgiftssat	Riisä p. m. määrä- rahoja kaup. wal- tuuston täytd- maroitsta. Tillskotts- o. a. anslag ur stads- fullmäktiges dis- positionsmedel.	Muista tileistä siirrettyjä määrä- rahoja. Från andra konti överförda anslag.	Mengt kirjojen mukaan. Utgift enligt böckerna.	Mutkin tileihin siirrettyjä määrä- rahoja. Till andra konti överförda anslag.	Siirto vuoteen 1926. Balans till år 1926.
	M a r k k a a j a p e n n i ä . M a r k o c h p e n n i .						
Utistyt p. m. Nyanläggningar m. m.	—	5 145 000	—	15 000	3 472 336 77	—	2 075 000
Rorfoja konttoranttilistä kaupunginkassassa. Räntä ä kontokuranträkning i stadskassan.	—	450 000	—	—	777 892 64	—	—
Sefalaiset menot. Diverse utgifter.	—	248 394	—	—	262 944 61	—	—
Arvaamattomiin tarpeisiin. För oförutsedda behov	—	80 000	—	—	—	—	—
Yhteensä. Summa	—	28 419 834	—	15 000	21 684 472 22	—	2 075 000
III. Sähkölaitos. Elektricitetsverket.							
Hallinto. Förvaltningen	—	1 092 680	—	—	1 248 550 08	—	—
Räntö. Driften	—	14 945 480	—	—	12 319 413 66	—	—
Sohowerkko, johtotyöt, jätelu ja näyttely. Lednings- nätet, installationen, distributionen och utställningen	—	2 559 555	—	—	2 567 023 17	—	—
Ratuwalaistus. Gatubelysningen	—	240 000	44 000	—	352 782 73	—	—
Utistyt ja mittarien osto. Nyanläggningar samt inköp av matare	—	9 979 700	105 990 65	8 252 30	9 250 486 66	—	797 429 91
Rorfoja konttoranttilistä kaupunginkassassa. Räntä ä kontokuranträkning i stadskassan.	—	—	—	—	—	—	—
Sefalaiset menot. Diverse utgifter.	—	594 517	—	—	550 458 60	—	—
Arvaamattomiin tarpeisiin. För oförutsedda behov	—	150 000	—	—	—	149 990 65	—
Yhteensä. Summa	—	29 561 932	149 990 65	8 252 30	26 288 714 90	149 990 65	797 429 91
Teknilliset laitokset kaikkiaan. Totalsumma för de tekniska verken	—	67 420 096	199 134 46	23 252 30	55 491 859 81	199 134 46	4 161 600 42
13. Yleiset työt. Allmänna arbeten.							
I. Kaupungin yleisten töiden hallitus ja rakennuskonttori. Styrelsen för stadens all- männa arbeten och byggnadskontoret	—	2 376 915	42 000	197 271 85	2 572 311 93	39 575	—
II. Rakennuskonttorin tiliwirasto. Bygg- nadskontorets räkenskapsverk	—	168 600	—	12 200	172 048 80	—	—
III. Geodeettiosasto. Geodetavdelningen..	—	105 400	—	—	99 499 64	—	—

IV. Rafennuffet ja talot. *Byggnader och lägenheter.*

a) Korjaus ja kunnosapito. Reparation och underhåll

b) Uutistafennuffia. Nybyggnader.

Uusi paviljontti Niffilän mielisairaalaan. Ny paviljong vid Nickby sinnessjukhus

Erin. työt Niffilän mielisairaalaassa. Diverse arbeten å Nickby sinnessjukhus

Polistafema Käpylässä. Polisstation i Kottby

Uusi högrystattila kaupungintaloon. Ny ångpanna till stadshuset

Kaupungintalon perustuffen vahvistaminen. Förstärkning av stadshusgrunden

Uusi paviljontti kunnalliskotiin. Ny paviljong vid kommunalhemmet

Rafennus työväenopistolle. Byggnad för arbetarinstitutet

Ballilan työväenasunnat. Arbetarbostäder i Vallgård

Kuntähden asuntoalueen kuntoonpanemista warten. Jordningställande av bostadsområdet i Gumtåckt

Uuinafennus tuberkulozia potemille. Bostadsbyggnad för tuberkulösa

Rafennustyöt talossa n:o 6 Pietarint. warella. Byggnadsarbeten å tomten n:o 6 vid Petersgatan

Uusi koulu ja asunolaitosafennus Ryttylään kaswatuslaitokseen. Ny skol- och internatbyggnad till Ryttylä uppfostringsanstalt

Tuberkuloziapaviljontteja festusairaala-alueelle. Tuberkulospaviljonger å centralsjukhusområdet

Puteutumishuoneiden y. m. järjestäminen kulfutautisairaalaan. Anordnande av omklädningsrum m. m. vid epidemisjukhuset

Werhomuuri Kallion paloaseman Raakonkadun puoleiselle tontinrajalle. Skyddsmur å Berghälls brandstation vid gränsen mot Karlsatan

Muut uutistyt. Övriga nyanläggningar

Sijustamis- ja laajentamistyötä. Inrednings- och utvidgningsarbeten

Yhteensä. Summa

—	4 463 550	9 990 60	54 310 02	4 435 713 91	—	—	—
—	4 200 000	—	—	3 309 961 59	—	890 038 41	—
—	168 700	28 110 05	10 000	206 795 54	—	—	—
—	221 300	—	—	221 300	—	—	—
—	260 000	—	—	259 942 37	—	—	—
—	800 000	—	—	799 561 10	—	—	—
—	740 000	—	—	739 312 37	1) 687 63	—	—
—	1 000 000	—	—	—	—	1 000 000	—
—	4 083 000	—	—	3 834 943 66	1) 870 62	247 185 72	—
—	—	685 675 61	—	685 675 61	—	—	—
—	150 000	—	—	149 884 32	—	—	—
—	940 000	49 978 06	—	893 115 81	—	—	—
—	1 947 000	—	—	14 600 45	—	1 932 399 55	—
—	12 000 000	—	—	660 202 45	—	11 339 797 55	—
—	113 300	—	—	111 850 82	—	—	—
—	—	139 949 85	—	139 949 85	—	—	—
—	68 900	—	7 195 05	74 527 76	—	—	—
—	84 600	—	—	81 109 84	—	—	—
—	31 240 350	913 704 17	71 505 07	16 618 447 45	1 558 25	15 409 421 23	—

1) Palautettu lainawaroihin.

1) Återfört till lånemedel.

Menot. Utgifter.	Siirto vuodelta 1924. Balans från år 1924.		Määrärahat vuoben menojännön mukaan. Anslag enligt årets utgiftsstat.		Ei j. n. määrärahoja laup. ma. tuuston läyttömaroteta. Tillskotts- o. a. anslag ur stadsfullmäktiges dispositionsmedel.		Muista tiseistä siirrettyjä määrärahoja. Från andra konti överförda anslag.		Menot firjojen mukaan. Utgift enligt böckerna.		Mihin tiseihin siirrettyjä määrärahoja. Till andra konti överförda anslag.		Siirto vuoteen 1926. Balans till år 1926.	
	Markkaa ja penniä. Mark och penni.													
V. Kadut ja yleiset paikat. Gator och allmänna platser.														
Korjaus ja kunnosapito. Reparation och underhåll	—	—	952 400	—	30 403 59	—	49 373 79	—	1 021 505 53	—	—	—	—	—
Tasoitetut uudet kadut. Planerade nya gator	—	—	3 877 600	—	899 065 66	—	9 925 80	—	4 613 847 73	—	—	—	—	130 614 56
Muut uutistjöt. Övriga nyanläggningar	—	—	1 131 000	—	503 546 87	—	8 061 92	—	1 436 960 86	—	—	—	—	202 357 75
Yhteensä. Summa	—	—	5 961 000	—	1 433 016 12	—	67 361 51	—	7 072 314 12	—	—	—	—	332 972 31
VI. Kanavat ja niemärit. Kanaler och avloppsdiken.														
Korjaus ja kunnosapito. Reparation och underhåll	—	—	728 000	—	—	—	—	—	719 501 80	—	—	—	—	—
Uudet niemärit. Nya avloppskanaler	—	—	1 690 300	—	—	—	—	—	1 656 125 09	—	—	—	—	3 451 65
Yhteensä. Summa	—	—	2 418 300	—	—	—	—	—	2 375 626 89	—	—	—	—	3 451 65
VII. Bierotiet ja tiet. Chausséer och vägar.														
Korjaus ja kunnosapito. Reparation och underhåll	—	—	1 477 000	—	145 281 42	—	50 000	—	1 643 788 93	—	—	—	—	—
Uudet tiet. Nya vägar	—	—	389 000	—	—	—	—	—	387 961 92	—	—	—	—	—
Yhteensä. Summa	—	—	1 866 000	—	145 281 42	—	50 000	—	2 031 750 85	—	—	—	—	—
VIII. Urheilu- ja leikkikentät. Sport- och lekplaner.														
Korjaus ja kunnosapito. Reparation och underhåll	—	—	191 000	—	—	—	—	—	180 271 47	—	—	—	—	—
Uutistjöt. Nyanläggningar	—	—	639 500	—	—	—	—	—	524 086 23	—	—	—	—	114 711 71
Yhteensä. Summa	—	—	830 500	—	—	—	—	—	704 357 70	—	—	—	—	114 711 71
IX. Satamat. Hamnar.														
Korjaus ja kunnosapito. Reparation och underhåll	—	—	1 830 000	—	89 774 60	—	18 500	—	1 690 092 96	—	—	—	—	—
Tasoi- ja laiturityöt Sänksatamasja. Planerings- och kajbyggnadsarbeten i Västra hamnen	—	—	3 600 000	—	—	—	—	—	3 554 040 81	—	—	—	—	45 959 19
Uusi liifeneväpää Salmissaarelle. Ny trafikled till Märholmen	—	—	3 690 000	—	—	—	350 000	—	4 040 000	—	—	—	—	—
Säiliwarastopaikkojen järjestäminen Ratajanotalla. Anordnande av kolupplagsplatser å Skatudden	—	—	3 500 000	—	—	—	—	—	2 412 925 25	—	—	—	—	1 087 074 75

Benepaittojen järjestäminen. Anordnande av båt- platser	—	—	100 000	—	—	—	55 262	55	—	—	44 766	50	
Muut uutistjöt. Övriga nyanläggningar	—	—	71 000	—	—	—	71 090	15	—	—	—	—	
Yhteenfä. Summa	—	—	12 791 000	—	89 774	60	368 500	—	11 823 411	72	—	1 177 800	44
X. Istutukset. Planteringar.													
Korjaus ja kunnossapito. Reparation och underhåll Siirtolapuutarhan perustaminen. Anläggning av en koloniträdgård	—	—	1 498 600	—	—	—	8 249	80	1 509 245	79	—	—	—
Temppele- ja Nervanderintabun välisen puiston järjestäminen. Iordningställande av den emellan Tempel- och Nervanderigatorna belägna planteringen Kaisaniemen puiston järjestelyä warten. För iord- ningställande av Kaisaniemi park	—	—	300 000	—	—	—	—	—	300 000	—	—	—	—
—	—	—	80 000	—	—	—	—	—	79 953	40	—	—	—
—	—	—	100 000	—	—	—	—	—	9 252	70	—	—	90 747
Muut uutistjöt. Övriga nyanläggningar	—	—	248 000	—	—	—	11 999	90	255 641	29	—	—	—
Yhteenfä. Summa	—	—	2 226 600	—	—	—	20 249	70	2 154 093	18	—	—	90 747
XI. Varasto. Förrådet.													
Enökalujen osto ja kunnossapito. Inköp och under- håll av arbetsredskap	—	—	673 000	—	49 964	41	—	—	719 164	32	—	—	—
Muut menot. Övriga utgifter	—	—	15 000	—	—	—	—	—	15 000	—	—	—	—
Yhteenfä. Summa	—	—	688 000	—	49 964	41	—	—	734 164	32	—	—	—
XII. Sekalaista. Diverse.													
Resuhuoneitten ja wirutuslaiturien hoito ja korjaus. Skötsel och reparation av bykhus och klappbryggor Muut menot. Övriga utgifter	—	—	70 000	—	—	—	—	—	42 684	99	—	—	—
—	—	—	61 000	—	—	—	19 612	60	80 759	17	—	—	—
Yhteenfä. Summa	—	—	131 000	—	—	—	19 612	60	123 444	16	—	—	—
XIII. Työntekijöille tulewat edut. Förmåner, som tillkomma arbetare.													
Resälomaa warten. För sommarledighet	—	—	425 000	—	—	—	—	—	501 492	26	—	—	—
Muut menot. Övriga utgifter	—	—	225 000	—	—	—	—	—	190 134	91	—	—	—
Yhteenfä. Summa	—	—	650 000	—	—	—	—	—	691 627	17	—	—	—
XIV. Arwaamattomiin tarpeisiin. För oförutsedda behov.													
—	—	—	1 200 000	—	—	—	—	—	—	—	1 177 646	72	—
Yleiset tjöt kaikkiaan. Totalsumma för allmänna arbeten	—	—	62 653 665	—	2 673 740	72	806 700	73	47 173 097	93	1 218 779	97	17 129 104

Menot. Utgifter:	Siirto vuodelta 1924. Balans från år 1924.	Määrärahat vuoden meno- säännön mu- taan. Anslag enligt årets utgiftsstat.	Tijä- y. m. mää- rärahoja laup. wakuuston käyttörahoista. Tillskotts- o. a. anslag ur stads- fullmäktiges dis- positionsmedel.	Mistä tilleistä siirrettyjä mää- rärahoja. Från andra konti överförda anslag.	Menot kirjosten mukaan. Utgift enligt böckerna.	Muttiin tilleihin siirrettyjä mää- rärahoja. Till andra konti överförda anslag.	Siirto vuoteen 1926. Balans till år 1926.
Markkaa ja penniä. Mark och penni.							
14. Katu- ja laituriwalaistus. Gatu- och kajbelysningen.							
Kaajuwalaistus. Gasbelysning	—	1 663 000	—	—	1 660 010 79	—	—
Sähkwalaistus. Elektrisk belysning	—	962 840	—	11 000	981 279 18	—	—
Petroliwalaistus. Petroleumbelysning	—	30 000	—	—	27 646 28	—	—
Yhteensä. Summa	—	2 655 840	—	11 000	2 668 936 25	—	—
15. Puhhtaanapito. Renhällningen.							
I. Puhhtaanapitohallitus ja puhhtaanapito- laitos. Renhällningsstyrelsen och renhällnings- verket	—	338 245	3 500	30 748	370 710 12	—	—
II. Katujen puhhtaanapito. Gaturenhällningen.							
Lataisu. Sopning	—	2 801 000	—	240 000	3 222 973 90	—	—
Lumityöt. Snöarbete	—	1 000 000	—	—	1 000 000	—	—
Hieloitus. Sandning	—	218 000	—	—	196 272 05	—	—
Kastelu. Bevattning	—	302 800	5 909 62	30 000	338 709 62	—	—
Muut menot. Övriga utgifter	—	782 917	1 000	27 400	784 025 75	—	—
Yhteensä. Summa	—	5 104 717	6 909 62	297 400	5 541 981 32	—	—
III. Wakkien puhhtaanapito. Latrinrenhäll- ningen	—	3 002 690	—	153 070 90	3 087 528 83	—	—
IV. Malmin kaatopaikka. Malmaavstjälpnings- plats	—	755 800	258 141 50	21 000	1 012 907 78	—	—
V. Sewostallit. Stallet	—	532 985	—	3 223	505 744 86	—	—
VI. Autotalli. Automobilgaraget	—	155 600	71 624 40	—	221 934 10	—	—
VII. Utishankinnat. Nyanskaffningar ..	—	692 500	—	—	338 729 75	—	300 000
VIII. Työntekijöille tulewat edut. Förmåner, som tillkomma arbetare	—	289 600	4 353 80	20 499 94	312 186 15	—	—
IX. Arwaamattomiin tarpeisiin. För oför- utsedda behov	—	150 000	—	—	—	148 288 15	—
Puhhtaanapidon menot kaikkiaan. Totalsumma för renhällningen	—	11 022 137	344 529 32	525 941 84	11 391 722 91	148 288 15	300 000

16. Kauppahallit, kaupparorit ja testusteittola. Saluhallar, salutorg och centralköket.										
Restusteittola. Centralköket	—	—	8 000 500	—	—	—	—	6 433 201 75	—	—
Muut menot. Övriga utgifter	—	—	523 820	—	—	36 384 08	—	552 086 76	—	—
Yhteensä. Summa	—	—	8 524 320	—	—	36 384 08	—	6 985 288 51	—	—
17. Kaupungin kiinteä omaisuus. Stadens fasta egendom.										
I. Kaupungin talot. Stadens gårdar.										
Palkkaufjet. Avlöningar	—	—	475 253	—	—	33 099 80	—	502 153	—	1 999 80
Sämittys, valaistus, vedentulutus ja puhtaanapito. Värme, belysning, vattenförbrukning och renhällning	—	—	864 890	—	—	3 437 60	—	857 285 48	—	—
Erin. forjaukjet ja sekalaiset menot. Diverse reparationer och diverse utgifter	—	—	100 100	34 000	—	8 350	—	137 019 11	—	3 437 60
Yhteensä. Summa	—	—	1 440 243	34 000	—	44 887 40	—	1 496 457 59	—	5 437 40
II. Runnalliset työväenafunnot. Kommunala arbetarbostäderna.										
Palkkaufjet. Avlöningar	—	—	184 140	—	—	9 692	—	193 832	—	—
Sämpö, valaistus, vedentulutus ja puhtaanapito. Värme, belysning, vattenförbrukning och renhällning	—	—	186 938	—	—	21 739 89	—	179 087 94	—	—
Palowakuutusmaksuja. Brandförsäkringar	—	—	140 855 51	—	—	—	—	169 874 51	—	—
Erin. forjaukjet ja sekalaiset menot. Diverse reparationer och diverse utgifter	—	—	223 206	—	—	—	—	193 026 32	—	998 80
Yhteensä. Summa	—	—	735 139 51	—	—	31 431 89	—	735 820 77	—	998 80
III. Maanviljelyslautakunta ja sen hoitamatt tilat. Lantbruksnämnden och av densamma förvaltade lägenheter.										
Palkkaufjet. Avlöningar	—	—	229 112 50	—	—	8 680	—	226 867 40	—	—
Syöwoima. Arbetskraft	—	—	1 293 065	—	—	—	—	1 330 737 57	—	—
Kaluston kunnosapito ja töpdennys. Underhäll och nyanskaffning av inventarier	—	—	248 000	—	—	—	—	257 838 48	—	—
Sallit ja nawetat. Stallen och ladugårdarna	—	—	489 769	—	—	—	—	564 779 42	—	—
Maanviljelys. Jordbruket	—	—	465 850	—	—	—	—	463 835 32	—	—
Berot, wafuutusmaksut y. m. Skatter, försäkringsavgifter m. m.	—	—	98 000	—	—	—	—	78 611 60	—	—
Rakennusten kunnosapito. Underhäll av byggnaderna	—	—	125 000	—	—	—	—	101 544 38	—	—
Korot kaupungintassaan. Räkntor till stadskassan	—	—	144 000	—	—	—	—	127 122 88	—	—
Wilin wirtatalon wuotra. Arrende för Viks kronoboställe	—	—	75 250	—	—	—	—	75 250	—	—
Tarwerahat. Expenser	—	—	30 200	—	—	—	—	29 054 05	—	—
Yhteensä. Summa	—	—	3 198 246 50	—	—	8 680	—	3 255 641 10	—	—

Menot. Utgifter.	Giirto vuodelta 1924. Balans från år 1924.	Määrärahat vuoden meno- jäännön mu- taan. Anslag enligt årets utgiftsstat.	Sijä- y. m. mää- rärahoja kaup- valtuuston käyttövaroitsta. Tillskotts- o. a. anslag ur stads- fullmäktiges dis- positionsmedel.	Muista tileistä siirrettyjä mää- rärahoja. Från andra konti överförda anslag.	Menot kirjojen mukaan. Utgift enligt böckerna.	Muihin tileihin siirrettyjä mää- rärahoja. Till andra konti överförda anslag.	Giirto vuoteen 1926. Balans till år 1926.
Marffaa ja penniä. Mark och penni.							
IV. Ranjanpuistot. Folkparkerna.							
Balwojan palffa. Intendentens avlöning	—	51 660	—	5 225	56 885	—	—
Seuraajaari. Förlisön	—	228 351	—	—	184 435	44	4 000
Rorkejaari. Högholmen	—	734 300	—	13 280	786 343	67	—
Mustiffamaa. Blåbärslandet	—	63 760	—	—	61 328	20	—
Surwil. Turvik	—	20 900	—	—	18 531	73	—
Surholman lepofoti. Turholms vilohem	—	31 550	—	—	31 184	60	—
Palosaari. Paloholmen	—	25 000	—	—	24 960	07	—
Luonnonjuojelu. För naturskydd	—	10 000	—	—	9 000	—	—
Yhteenjä. Summa	—	1 165 521	—	18 505	1 172 668	71	4 000
V. Gefalaiset kustannukset. Diverse kostnader.							
Kustannukset kumtähbestä y. m. maataloista. Kost- nader för Gumtäck m. fl. lägenheter	—	15 000	—	—	13 441	12	—
Rahatoimitamariin käytettäwässi tilapäismenoihin. För tillfälliga utgifter till drättselkammarens disposition	—	50 000	—	—	66 778	28	2 750
Mariantadun warrella sijaitsewan talon ja tontin n:o 22 osto. Inköp av gården och tomten n:o 22 vid Mariegatan	—	635 423	—	—	628 581	11	—
Erinäisten Hertonästin tilaan kuuluneitten palstojen ostohinta. Köpeskilling för särskilda till Herto- näs tidigare hörande lotter	—	5 000 000	—	—	5 000 000	—	—
Raupungin metsien arvioiminen ja hoitojuunnitel- man laatiminen. Värdering av stadens skogar, ävensom uppgörande av en plan för deras skötsel	—	70 000	—	—	14 000	—	56 000
Yleiset palomakuutusmaksut. Allmänna brandför- säkringspremier	—	350 000	—	—	347 384	05	—
Boxbackan tilaan fiinnitetyn lainan takaisinmaksu. Återbetalning av i Boxbacka lägenhet intecknat lån	—	40 000	—	—	40 000	—	—
Yhteenjä. Summa	—	6 160 423	—	—	6 110 184	56	2 750

VI. Arvaamattomiin tarpeisiin. För oförutsedda behov	—	100 000	—	—	—	34 000	—	—
Raupungin fiinteä omaisuus kaiffiaan. Totalsumma för stadens fasta egendom	—	12 799 573 01	34 000	103 504 29	12 770 772 73	43 186 20	60 000	—
18. Eläkkeet ja apurahat. Pensioner och understöd	—	1 714 960	—	148 893 27	1 563 853 27	148 893 27	—	—
19. Sekalaiset menot. Diverse utgifter.								
I. Raupungin irtaimisto. Stadens inventarier.								
Raupungin talojen kalusto, korjaus ja täydennys. Inventarier till stadens hus, reparation och komplettering	—	240 000	—	—	203 119 95	212 19	—	—
Mudet puhelimet ja puhelinmaksut. Nya telefoner och telefonavgifter	—	300 000	—	—	294 102 15	—	—	—
Palowakuutusmaksut. Brandstodsavgifter	—	45 000	—	—	36 807 94	—	—	—
Normaalitilojen tunnosapito. Underhåll av normalur	—	5 000	—	—	4 772	—	—	—
Yhtenä. Summa	—	590 000	—	—	538 802 04	212 19	—	—
II. Erinäisiä vuokria. Diverse hyror.								
Arvaamattomat vuokrat. Oförutsedda hyror	—	200 000	—	—	23 000	82 965	—	—
Muut menot. Övriga utgifter	—	67 666 65	—	—	66 886 66	—	—	—
Yhtenä. Summa	—	267 666 65	—	—	89 886 66	82 965	—	—
III. Työntekijäin tapaturmawakuutus. Arbetarnas olycksfallsförsäkring	103 708 11	200 000	—	—	86 754 40	23 499 94	193 453 77	—
IV. Yleishyödyllisiin tarkoituksiin ¹⁾ . För allmännyttiga ändamål ¹⁾	—	720 000	—	—	720 000	—	—	—
V. Lisäyksiä palkkamenoihin. Tillägg för löneutgifter.								
Muuten virkain palkat. Lön för nyinrättade tjänster	—	150 000	—	—	—	169 333 30	—	—
Viranpitäjien sairauden aikaisten viranpöijaisten palkat. Vikariatsarvoden under befattningshavares sjukdom	—	125 000	—	—	131 907	65 520	—	—
Korkeampaan palkka-asteikoon siirtymisen varalta. För ev. övergång till högre löneskala	—	4 000 000	—	—	201 000	5 200 838 94	—	—
Yhtenä. Summa	—	4 275 000	—	—	332 907	5 435 692 24	—	—
VI. Sekalaiset määrärahat. Diverse anslag.								
Rafennusyritysten avustuslainat. Understödslån åt byggnadsföretag	—	3 000 000	—	—	3 000 000	—	—	—
Ojakeiden merkittävistä warten pienafunto-otafenyhtiöistä. För teckning av aktier i småbostadsaktiebolag	—	1 500 000	—	—	1 392 000	—	108 000	—

¹⁾ Katso taulu 315.

¹⁾ Se tab. 315.

Sattoa. Fortsättning.

Menot. Utgifter.	Sifto vuodelta 1924. Balans från år 1924.	Määrärahat vuoden meno- jäännön mu- taan. Anslag enligt årets utgiftsstat.	Eiä- y. m. mää- rärahoja kaup- valtuuston käyttörahoista. Tillskotts- o. a. anslag ur stads- fullmäktiges dis- positionsmedel.	Muista tilestä sitettuja mää- rärahoja. Från andra konti överförda anslag.	Menot firjojen mukaan. Utgift enligt böckerna.	Mihin tilehin sitettuja määrärahoja. Till andra konti överförda anslag.	Sifto vuoteen 1926. Balans till år 1926.
Markkaa ja penniä. Mark och penni.							
Yleishyödyllisen rakennustoiminnan edistämislaina- rahaston lisäämiseen. Överföring till länefonden för allmännyttig byggnadsverksamhet.	—	1 000 000	—	—	1 000 000	—	—
Opintomattastipendit. Stipendier för studieresor ..	—	150 000	—	—	144 200	—	—
Helsingin suojelustunnalle. At Helsingfors skyddskår	—	500 000	—	—	500 000	—	—
Määräraha vedentulutusta warten rahatoimimamarin määrärahan mukaan. Anslag för vattenför- brukning enligt drätselkammarens bestämmande.	—	200 000	—	—	1 078 25	54 974 03	—
Vedentulutuksesta yleisistä vesiposteista. För vat- tenförbrukning från allmänna vattenposter ..	—	125 000	—	—	124 206 82	—	—
Henkilöauton ostoa warten rahatoimimamarin käytet- täväksi sekä käytötuluihin. Inköp av automobil till drätselkammarens disposition samt till drift- kostnader ..	—	120 000	—	—	116 955 68	—	—
Komiteamenoja. Kommittéutgifter ..	—	150 000	—	—	127 552 07	—	—
Osakkeitten merkittämistä warten Helsingin masasiini- osakeyhtiösä. För teckning av aktier i Helsing- fors magasinaktiebolag ..	—	1 872 000	—	—	1 872 000	—	—
Runnallisen asetustotoelman uudistaminen. Ut- givande av en ny kommunalförfattningssamling	—	100 000	—	—	41 455 45	—	58 544 55
Urheilun edistämiseksi. För främjande av idrott ..	—	110 000	—	3 241 55	113 241 55	—	—
Varahissin sekä korttelin n:o 178 ojan vuokra- oikeuden lunastaminen. Inlösen av en varuhiss samt av arrenderätten till en del av kvarteret n:o 178 ..	—	2 625 000	—	—	2 625 000	—	—
Eikä Töölön kaupungin asemakavafilpailun tustan- nuksiin. Tillskott till utgifterna för Töölö stadsplane- tävlan ..	—	—	63 320 45	—	63 320 45	—	—
Erinäisten Pakintyläsä sijaitsevan palstain osto- hinta. Köpeskillingen för några i Baggböle be- lägna odlingslotter ..	—	—	60 000	—	60 000	—	—
Ruohien kunninmaan vierailusta aiheutuneiden tustan- nusten peittämiseen. För täckande av kost- nader förorsakade av konungens av Sverige besök	—	—	196 047 06	—	196 047 06	—	—

Parlamenttien välisen liiton Suomen ryhmälle edustajafotoituksen kustannusten peittämisestä. At finländska gruppen av Interparlamentariska förbundet för läckande av kostnaderna för ett representantmöte	—	—	10 000	—	—	10 000	—	—	—
Avustusta Suomen sairaanhoitajatarhdistykselle kansainvälistä sairaanhoitajatarhkongressia varten. Understöd åt Finlands sjuksköterskeförening för internationell sjuksköterskekongress	—	—	25 000	—	—	25 000	—	—	—
Apuraha Sörnäisten työväen näyttämön kannatusyhdistykselle. Understöd åt understödsföreningen för Sörnäisten työväen näyttämö	—	—	20 000	—	—	20 000	—	—	—
Ojatenhtiö Pietälahden laivatelalle kuuluneen rautatieaitteen lunastamiseen. Inlösande av järnvägsspår av Aktiebolaget Sandvikens skeppsdocka	—	—	100 000	—	—	100 000	—	—	—
Muut tähän kuuluvat menot. Övriga hithörande utgifter	—	14 000	35 912	70	16 800	66 712	70	—	—
Dyhtensä. Summa	—	11 466 000	510 280	21	20 041	11 598 770	03	54 974	03
VII. Naisten työtövat. <i>Arbetsstugor för kvinnor.</i>	—	450 000	—	—	—	506 381	95	—	—
VIII. Poistot ja peruutukset ¹⁾ . <i>Avkortningar och restitutioner</i> ¹⁾	27 519 807	97	20 000 000	—	—	26 747 352	81	—	20 772 455
IX. Arvaamattomiin tarpeisiin. <i>För oförutsedda behov</i>	—	1 000 000	—	—	—	—	—	675 705	68
Sekalaiset menot kaikkiaan. Totalsumma för diverse utgifter	27 623 516	08	38 968 666	65	510 280	21	20 041	55	40 620 854
Rahajääntöön merkittävimmät menot. Utgifter, ej i staten observerade.									
Raajulaitoksen erin. menot. Gasverkets diverse utgifter	—	—	—	—	—	—	32 918	23	—
Sähkölaitoksen erin. menot. Elektricitetsverkets diverse utgifter	—	—	—	—	—	—	22 289	38	—
Wuoden kulusa lisää tulleiden, talonjännöittäjän hoitamain talojen kustannukset. Kostnader för under året tillkomna, gårdsekonomen underlydande gårdar	—	—	—	—	—	—	21 776	52	—
W. 1923 wäärin poistettu määräraha lainawaroista. Under år 1923 felaktigt avfört anslag ur lånemedel	—	—	—	—	—	—	459 837	68	—
Wuoden tilierotuksesta maksettawaksi määrätty menot. Årets saldo påförda utgifter	—	—	—	—	—	—	—	3 325 290	93
Dyhtensä. Summa	—	—	—	—	—	—	536 821	81	3 325 290
Kaikkiaan. Totalsumma	29 979 527	75	365 179 769	30	6 689 165	05	6 381 221	69	333 670 309
									72
									13 059 444
									99
									55 053 676
									68

1) Katso taulu 316. 2) Tähän sisältyvät myös vuoden tilierotuksesta maksettawaksi määrätty lisämäärärahat. 3) Katso alaw. 3 siv. 345. 4) Tästä Smf. 1 558: 25 palautettu lainawaroihin. 5) Se tab. 316. 2) Häri ingå även tillskottsanslag, som anvisats å årets saldo. 3) Se noten 3 å sid. 345. 4) Härav Fmk 1 558: 25 återfört till lånemedel.

305. Raupungin tulot liitenteelle paunuista maffuista vuosina 1890—1925.
Stadens inkomster genom trafiken åvälvda avgifter åren 1890—1925.

Vuosi ja kuukausi. År och månad.	Tuulaafia. Tolag.		Liitteen- maksuja. Trafikavgifter.	Paitau- vuotria. Platshyror.	Matafini- vuotria. Magasin- hyra.	Satama- maksuja. Hamnavgifter.	Jään- sär- kijämafsuja. Isbrytar- avgifter.	Rosturi- maksuja. Lytkrans- avgifter.	Mittaus- sitta- ja pai- nolastima- fsuja ¹⁾ . Mättnings- bro- och bar- lastav- gifter ¹⁾ .	Baata- maksuja. Vägav- gifter.	Yhteensä. Summa.
	Hesfintin määrätystä tavarosta. För till Helsing- fors destinerade varor.	Muihin lau- punteihin mää- rätystä tava- roista. För till upp- stad destine- rade varor.									
Markkaa ja penniä. Mark och penni.											
1925.											
Tammik. Jan.	521 849 90	— —	555 565 70	21 814 80	20 777 20	99 802 60	600 —	9 620 —	— —	254 85	1 230 285 05
Helmik. Febr.	477 375 70	23 988 75	446 938 20	17 223 80	11 116 —	101 081 50	1 200 —	5 870 —	— —	237 50	1 085 031 45
Maalisk. Mars.	704 031 90	18 057 20	639 750 45	17 254 30	22 547 40	122 741 50	12 300 —	12 695 —	— —	313 20	1 549 690 95
Suuhit. April.	741 474 95	22 243 70	678 908 65	17 471 40	16 358 80	170 134 90	5 150 —	10 180 —	— —	287 75	1 662 210 15
Toukok. Maj	695 837 20	20 532 85	758 001 55	20 203 50	13 502 80	261 695 90	— —	10 885 —	— —	276 90	1 780 935 70
Kesät. Juni	663 826 80	28 741 35	711 034 10	19 357 30	10 706 80	283 836 —	— —	24 605 —	— —	258 —	1 742 365 35
Heinäk. Juli	652 860 85	21 483 05	711 102 65	21 469 —	14 741 40	251 576 80	— —	29 982 50	— —	230 90	1 703 447 15
Elof. Aug.	725 303 90	32 121 45	764 622 80	19 983 30	12 506 40	278 178 30	— —	24 165 —	— —	191 75	1 857 072 90
Syysk. Sept.	789 023 15	32 625 —	871 394 60	22 932 30	8 996 80	280 424 10	— —	26 240 —	— —	242 70	2 031 878 65
Lofof. Okt.	719 872 25	29 269 05	733 183 60	20 748 80	13 936 30	245 437 80	— —	25 495 —	— —	228 15	1 788 170 95
Marrask. Nov.	755 701 45	34 381 45	705 522 50	24 646 90	12 954 40	244 680 30	— —	20 645 —	— —	229 25	1 798 761 25
Suuf. Dec.	1 787 549 40	35 984 05	1 194 514 90	23 135 30	16 474 —	309 030 80	48 100 —	23 725 —	— —	293 85	3 438 807 30
Koko vuosi. Hela året	2) 9 234 707 45	299 427 90	3) 8 770 539 70	246 240 70	174 618 30	4) 2 648 620 50	67 350 —	224 107 50	— —	3 044 80	21 668 656 85
1924	7 565 479 35	255 028 65	5 655 341 85	298 189 70	271 287 25	1 343 814 35	136 650 —	84 162 50	— —	3 206 05	15 613 159 70
1923	7 954 145 15	307 014 85	4 408 672 32	244 788 80	291 877 95	1 211 702 55	98 500 —	66 185 —	— —	3 175 97	14 586 062 59
1922	5 987 072 09	229 714 40	3 420 397 71	242 553 50	277 053 70	1 062 000 95	39 050 —	69 195 —	7 62	3 138 07	11 330 183 04
1921	4 768 965 35	171 962 85	3 199 089 11	187 633 50	268 054 50	812 661 76	— —	30 186 —	23 825 76	3 768 09	9 466 146 92
1920	3 029 772 47	36 503 73	1 963 225 37	— —	233 004 56	656 136 36	— —	36 356 —	37 293 48	2 989 82	5 995 281 79
1915	263 832 91	2 982 11	414 222 28	— —	2 128 80	94 508 46	— —	2 775 —	12 912 37	1 772 06	795 133 99
1910	362 722 17	6 516 68	724 875 03	— —	12 007 36	285 868 35	— —	1 211 80	15 792 90	3 004 83	1 411 999 12
1905	242 174 24	6 237 49	521 088 55	— —	5 377 38	208 582 27	— —	781 40	12 451 41	2 292 72	998 985 46
1900	253 432 61	8 717 80	506 153 24	— —	3 783 53	200 777 09	— —	939 60	12 273 75	2 888 28	988 965 90
1895	130 430 51	7 009 29	355 046 02	— —	524 13	156 813 43	— —	— —	9 792 07	2 538 45	662 153 90
1890	117 986 97	6 193 10	286 329 58	— —	258 42	139 441 28	— —	— —	— —	16 489 07	566 698 42

Muist.: Taulu osoittaa kunkin vuoden ja kuukauden veloitus.
Anm.: Tabellen visar debiteringen under resp. år och månader.

1) Erittely, latso 1922 vuoden vuosikirjaa, taul. 297. 2) Siitä palautettiin Smf 506:95. 3) Siitä palautettiin Smf 86:50. 4) Siitä palautettiin Smf 236 020:15.

1) Specifikation se 1922 års årsbok, tab. 297. 2) Därav restituerades Fmk 506:95. 3) Därav restituerades Fmk 86:50. 4) Därav restituerades Fmk 236 020:15.

306. Raupungin terwenydenhoitomenot vuosina 1900—25.
Stadens utgifter för hälsovården åren 1900—25.

Vuosi. År.	Terwenydenhoitolautunta. Hälsovårdsnämnden.		Terwenydenhoitopiiri ja desinfioinnin kobeisja. Hälsopolisen och desinfektion i hemmen.		Terwenydenhoitopiirien tutkimusten laboratoori. Laboratoriet för sanitära undersökningar.		Desinfioimislaitos ¹⁾ . Desinfektionsinrättningen ¹⁾ .		Desinfioimis- majala ¹⁾ . Desinfektionshär- bärg ¹⁾ .		Eihantartastus. Köttkontrollen.		Terwenydenhoitotoimisto ²⁾ . Sanitetsbyrån ²⁾ .		Kokotusaine- varasto. Vaccindepoten.		Ujuntotartastustontori. Bostadsinspektionskontoret.		Rottien tappaminen ja muita menoja. För dödande av råttor och övriga utgifter.		Yhteensä. Summa.		Resfimäärin hentikirjois- ja olemaa afutasta lohti. I medeltal per mantalskriven invånare.		
	M a r k k a a j a p e n n i ä . M a r k o c h p e n n i .																								
1900..	6 714	05	16 807	32	5 900	—	2 044	05	—	—	8 352	31	3)	—	—	—	—	—	—	—	—	39 817	73	—	50
1905..	11 594	71	22 901	21	13 708	47	2 626	40	—	—	4 499	67	6 503	24	399	96	—	—	—	—	—	62 233	66	—	66
1910..	20 158	64	51 071	11	23 834	91	5 410	90	—	—	6 194	22	28 928	99	867	96	—	—	3 640	78	140 107	51	1	18	
1915..	23 788	77	73 660	75	36 235	74	6 002	91	3 495	39	105 601	48	38 776	27	1 549	96	—	—	11 599	69	300 710	96	1	96	
1916..	31 312	37	78 316	45	42 039	68	5 584	26	5 196	43	114 271	81	51 686	57	1 452	96	7 691	25	11 108	71	348 660	49	2	05	
1917..	36 960	43	124 989	70	54 453	22	6 894	25	4 875	80	118 523	23	63 063	73	1 275	10	11 419	95	11 649	60	434 105	01	2	68	
1918..	53 870	83	193 469	39	77 405	91	4 420	25	6 473	—	144 188	07	87 610	96	1 339	15	19 459	—	9 264	83	597 501	39	3	84	
1919..	87 155	86	312 544	81	123 924	15	9 159	47	6 828	15	186 035	30	134 424	72	1 315	20	43 585	21	11 416	50	916 389	37	6	35	
1920..	125 440	33	495 420	61	160 023	41	8 223	42	7 939	40	283 612	85	189 338	34	1 820	12	75 757	35	2 500	05	1 350 075	88	8	87	
1921..	157 183	41	636 721	22	194 177	34	10 067	79	9 138	75	344 024	60	243 214	76	8 750	20	95 976	75	—	—	1 699 254	82	10	97	
1922..	168 284	90	734 067	65	215 031	29	11 997	—	12 949	52	391 416	18	271 265	50	9 190	20	110 142	23	—	—	1 924 344	47	12	42	
1923..	170 625	57	799 988	61	254 245	82	31 401	—	37 031	90	446 025	27	300 663	45	11 240	20	134 537	70	—	—	2 185 759	52	14	19	
1924..	157 899	59	1 010 354	41	246 569	72	34 516	50	42 563	49	588 962	75	309 638	22	10 385	20	141 880	62	—	—	2 542 770	50	16	23	
1925..	168 697	65	1 076 977	76	270 553	81	35 942	50	39 020	—	675 559	02	334 748	42	10 245	20	154 855	65	—	—	2 766 600	01	17	07	

¹⁾ Tähän ei sisälly vuosina 1915—22 myönnettyjä tallinajanlisäyksiä. ²⁾ Vuosina 1900 ja 1905 tartastustoimisto. ³⁾ Sisältyy terwenydenhoitopiiriin menoisiin.

¹⁾ Häiri ingå ej åren 1915—22 beviljade dyrtidstillägg. ²⁾ Åren 1900 och 1905 besiktningsbyrån. ³⁾ Ingår under rubriken hälsopolisen.

310. Raupungin köyhäinhuoltomenot vuosina 1900—25.
Stadens utgifter för fattigvården åren 1900—25.

Vuosi. År.	M a r t t a a j a p e n n i ä. M a r k o c h p e n n i.														
	Söjövårdshöjdförhållning eftersamtstyrelsen Fattigvårdsstyrelsen samt dess kassa- och räkenskapsverk.	Kommunalhemmet 1).	Runnallistoti 1).	Barnhemmen.	Gastenlobit.	Arbetsinrättningen.	Sjufattarala. Sinnessjukhuset.	Öfverlärocento 2).	Utskenderingen 2).	Utskenderingen 2).	Utskenderingen 2).	Utskenderingen 2).	Utskenderingen 2).	Utskenderingen 2).	
1900..	15 412 40	68 081 54	—	—	—	26 780 55	38 069 95	64 326 12	34 991 52	37 881	—	—	—	3 199 05	288 742 13
1905..	19 071 40	77 256 71	—	—	—	32 844 51	50 703 93	75 394 64	47 596 02	65 515	—	—	—	9 512 65	377 894 86
1906..	17 044 75	95 106 71	—	—	—	33 849 51	59 172 57	62 703 49	74 784 59	79 683	—	—	—	5 128 56	427 473 18
1907..	17 569 05	95 363 31	—	—	—	30 239 74	68 141 77	60 691 30	75 163 87	101 428	—	—	—	5 384 85	453 981 89
1908..	17 487	114 270 89	—	—	—	29 854 11	99 551 83	62 280 74	83 943 25	116 065	—	—	—	17 774 97	541 227 79
1909..	17 390 23	121 798 47	—	—	—	32 483 72	97 537 79	66 473 88	74 915 73	123 176	—	—	—	11 288 26	545 064 08
1910..	27 518 75	121 278 34	—	—	—	33 640 45	120 577 34	76 546 36	63 276 71	124 468	—	—	—	5 858 33	573 164 28
1911..	33 568 65	132 913 32	—	—	—	34 452 71	126 853 17	80 741 92	59 401 23	156 763 97	—	—	—	18 395 18	643 090 15
1912..	37 651 76	152 699 97	—	—	—	47 145 27	93 197 94	98 134 74	63 693 34	174 532 39	—	—	—	22 733 33	689 788 74
1913..	84 484 80	232 691 95	—	—	—	120 551 90	*) —	115 403 47	*) 417 880 22	199 310 02	—	—	—	5 588 30	1 175 910 66
1914..	92 729 21	310 991 49	—	—	—	135 432 03	—	117 998 07	423 160 31	184 660 07	—	—	—	4 999 40	1 269 970 58
1915..	103 001 49	295 778 80	29 956 83	—	—	121 500 30	—	154 985 21	468 286 29	194 783 71	3 273 34	—	—	7 003 28	1 379 337 49
1916..	116 016 32	308 151 05	35 905 26	—	—	121 861 98	—	199 921 09	542 993 67	231 726 99	989 85	9 953 38	—	4 999 75	1 572 519 34
1917..	135 586 93	608 512 02	63 466 56	—	—	168 651 93	—	313 999 74	582 664 08	339 942 68	3 360 65	79 683 71	—	5 885 65	2 301 753 95
1918..	243 728 59	591 919	147 692 49	—	—	321 008 23	—	864 980	785 361 17	220 539 73	8 350 35	225 630 14	—	39 319 70	5 448 529 40
1919..	338 375 40	2 092 793 23	349 495 36	—	—	411 807 49	—	1 341 976 23	1 571 241 91	507 155 47	224 169 35	455 034	—	45 563 40	7 923 611 84
1920..	410 443 70	2 329 021 41	469 459 13	—	—	592 410 89	—	2 020 596 16	2 532 518 44	1 739 270 85	172 352 17	772 039 24	—	30 783 55	11 068 895 54
1921..	444 617 31	2 594 144 45	513 683 08	—	—	622 082 66	—	2 711 386 08	4 059 372 40	2 407 640 61	469 840 13	1 121 447 44	—	45 272 10	14 989 486 26
1922..	412 132 27	2 651 399 26	5) —	—	—	587 094 29	—	1 13 023 80	6 415 970 31	2 698 016 18	626 947 81	1 309 572 74	*) 3 488 436 92	18 302 593 58	
1923..	1 404 467 23	3 425 111 41	—	—	—	794 191 97	—	59 602 50	6 621 237 75	2 711 969 22	859 640 05	—	—	92 240 85	15 968 460 98
1924..	1 480 795 19	3 778 908 98	—	—	—	976 290 70	—	85 575 05	6 368 171 25	2 869 392 02	880 922 82	—	—	94 319 08	16 534 375 09
1925..	1 692 251 37	5 213 114 12	—	—	—	1 058 587 45	—	99 858 05	6 468 264 05	4 290 371 74	870 034	—	—	342 380 31	20 034 861 09

1) Tähän sisältyvät kunnallistodin ja siihen yhdistettyjen laitosten yhteiset menot. 2) Tähän sisältyvät koulutodin menot vuodesta 1916, Ryttylän lastentodin menot vuodesta 1918 ja Kullatorpan lastentodin menot vuonna 1918; vuodesta 1922, jolloin lastenhoito siirtyi lastensuojelulautakunnalle sisältyy tähän ainoastaan menot täpilaswuisten henkilöiden eläiteluonnosta. 3) Tähän sisältyvät menot päiväkotihoidosta. 4) Rf. alaw. 6 §w. 96. 5) Rf. alaw. 2 §w. 96. 6) Tästä lastensuojelulautakunnalle suoritetuista kustannuksista lastenhoitosta Smf. 3 399 791: 62.

1) Häri ingå för kommunalhemmet och därmed förenade inrättningar gemensamma utgifter. 2) Häri ingå utgifterna för skolhemmet från år 1916, för Ryttylä barnhem från år 1918 och för Kulla torp barnhem år 1918; från år 1922, då barnavården överfördes å barnskydds nämnden, ingå endast utgifterna för utackorderade fullvuxna personer. 3) Häri ingå utgifterna för dagvård. 4) Se noten 6 å sid. 96. 5) Se noten 2 å sid. 96. 6) Därav ått barnskydds nämnden erlagda kostnader för barnavård Fmk 3 399 791: 62.

311. Raupungin menot lastensuojelutoiminnasta vuosina 1907—25. Stadens utgifter för barnskyddsverksamheten åren 1907—25.

W u o f i. Å r.	Lastensuo- jelulautau- tunta ¹⁾ . Barnskydds- nämnden ¹⁾ .	Lasten- ja turwakobin ²⁾ . Barn- och skyddshem- men ²⁾ .	Bastaan- otto-, am- mattioppilas- ja koulutobit. Upptag- nings-, lär- lings- och skolhemmen.	Kaswatus- laitokset. Uppfostrings- anstalterna.	Elätteeleanto ³⁾ . Utackorde- ringen ³⁾ .	Sijfämtelet- ten ja taaja- riffolsten lasten opetus. Undervisning av abnormal- och vanföra barn.	Mutta lasten- hoitohustan- nuilla. Öwrliga utgifter för barna- vården.	Raatitlat ⁴⁾ . Jordlägen- heterna ⁴⁾ .	Raaliinajan- liffäpffet. Dyrtidstillägg.	Yhteenjä ⁵⁾ . Summa ⁵⁾ .	Reskimäärin henkikirjoista olemaa afu- tasta tohtit ⁶⁾ . I medeltal per mantals- skriwen in- wänare ⁶⁾ .	
M ar k k a a j a p e n n i ä . M a r k o c h p e n n i .												
1907	3 471 29	—	—	67 519 51	—	4 300 —	—	—	—	75 290 80	—	73
1908	4 895 27	—	—	134 008 01	—	4 050 —	—	—	—	142 953 28	1	31
1909	3 662 38	—	—	120 796 52	—	3 250 —	—	—	—	127 708 90	1	14
1910	4 117 59	—	—	112 408 —	—	2 862 50	—	—	—	119 388 09	1	01
1911	4 363 90	—	—	116 955 44	—	5 420 —	—	—	—	126 739 34	1	03
1912	6 778 07	—	—	145 088 33	—	6 712 10	—	10 168 11	—	168 746 61	1	30
1913	6 251 23	—	21 329 17	170 587 79	—	7 033 —	—	13 034 90	—	218 236 09	1	50
1914	11 698 60	—	24 190 52	203 769 63	—	7 016 15	—	12 800 —	—	259 474 90	1	73
1915	35 117 13	—	23 172 74	227 085 13	—	9 988 45	—	16 599 98	658 50	312 621 93	2	04
1916	34 434 43	—	29 003 59	247 584 12	—	13 816 70	—	16 923 25	7 323 40	349 085 49	2	05
1917	36 838 05	—	37 342 33	322 023 33	—	14 881 25	—	47 056 85	46 151 70	504 293 51	3	11
1918	55 387 75	—	50 840 03	493 750 09	—	17 076 —	—	64 065 86	118 395 69	799 515 42	5	13
1919	106 025 18	—	69 440 43	666 185 56	—	24 929 —	—	77 811 06	273 651 57	1 218 042 80	8	44
1920	136 944 75	—	81 735 17	810 161 38	—	35 058 —	—	100 500 —	473 401 06	1 637 800 36	10	76
1921	164 878 05	—	99 412 95	1 213 011 02	—	36 274 05	30 000 —	230 749 83	714 553 10	2 488 879 —	16	07
1922	192 254 28	478 159 05	122 306 84	1 302 876 16 ³⁾	3 127 507 52	35 572 55	16 959 20	868 951 03	1 151 305 54	7 295 892 17	47	08
1923	644 170 55	1 464 649 90	351 630 74	2 662 739 55	3 202 610 56	34 476 95	91 292 89	475 108 39	—	8 926 679 53	57	97
1924	714 250 46	1 727 966 99	474 732 25	2 767 538 99	3 857 971 06	29 317 —	29 215 95	792 296 44	—	10 393 289 14	66	35
1925	724 834 68	1 791 489 37	482 824 10	2 811 302 01	4 136 130 52	35 618 50	28 846 45	879 656 36	—	10 890 701 99	67	20

¹⁾ Wuoden 1921 loppuun asti kaswatuslautakunta. ²⁾ Sijfälywät vuosina 1907—21 köyhäinhoidon menoihin. ³⁾ Wuoteen 1915 ainoastaan Bengtsår, vuonna 1915 tuli Toivoniemi, vuonna 1922 Ryttylä ja vuonna 1924 Toivola lisää. ⁴⁾ Raikki tiedot koskewat bruttomenoja; vuonna 1925 nousiwat tulot, mainitun vuoden waltionapu mufaanluettuna, 4 283 497:37 markkaan ja nettomenot henkikirjoista olemaa afutasta tohti 40:77 markkaan, tahti, jos rafennusfonttocin suorittamat kustannufjet lasfetaan mufaan, 44:06 markkaan. ⁵⁾ Tähän sijfälywät Toivolain turwakobin ja Leppäfuon koulutobin menot.

¹⁾ T. o. m. år 1921 uppfostringsnämnden. ²⁾ Ingå till och med år 1921 bland utgifterna för fattigvården. ³⁾ Till år 1915 endast Bengtsår, år 1915 tillkom Toivoniemi, år 1922 Ryttylä och år 1924 Toivola. ⁴⁾ Samtliga uppgifter gälla bruttoutgifter; år 1925 stego inkomsterna, incl. statsbidrag för sagda år, till Fmk 4 283 497:37 och nettoutgifterna per mantalsskriven invånare till Fmk 40:77 eller, om av byggnadskontoret bestridda utgifter medräknas, till Fmk 44:06. ⁵⁾ Här ingå utgifterna för Toivola skyddshem och skolhemmet å Alkärr.

312. Raupungin menot lastenhuojelulanta-
Stadens utgifter för barnskyddsnämnden

Menorät. Utgiftsposter.	Duluntylan lastenoti. Barn- hemmet i Aggelby.	Rullator- pan lasten- toti. Barnhem- met & Kulla torp.	Toivolan turvalotti. Toivola skyddsahem.	Bastaanotto- ja hawainto- feti koulutoti. Upplagnings- och iaktta- gelse- samt skolhemmet.	M e n o j a, S m t.				
1) Palffauffet ¹⁾ , palliot ja edut jeta teittiöhenkilöfuntta. Avlöningar ¹⁾ , arvoden och förmåner samt köks- personal	202 167	134 942	276 275	50	87 379	50			
2) Ruoka. Kost	67 165	75 685	208 748	87	74 234	09			
3) Waatetus ja kalusto, hanfinta. Beklädnad och inven- tarier, nyanskaffning	45 435	42 742	132 089	07	37 705	92			
4) Waatetus ja kalusto, kunnosapito. Beklädnad och inventarier, underhäll	5 992	6 488	17 971	27	5 499	47			
5) Pesu. Tvätt	45 499	19 835	19 972	49	5 993	55			
6) Kästyö- ja jatko-opetus. Handarbets- och fortsättnings- undervisning	—	—	3 937	05	3 470	33			
7) Lääkkeit ja fibetarwiikkeit. Medicin och förbandsmaterial	7 466	4 938	3 999	55	879	60			
8) Kirjat, uutaruustahat y. m. Böcker, flitpenningar m. m.	—	—	9 985	09	1 500	—			
9) Korjauuffet ²⁾ . Reparationer ²⁾	1 995	1 151	8 946	65	1 990	23			
10) Lämpö ja walo. Värme och belysning	39 793	25 196	59 972	01	29 943	66			
11) Wuokrat. Hyror	1 920	—	40 000	—	109 315	—			
12) Sefalaista. Diverse	7 458	7 010	22 984	11	5 000	—			
13) Yhteensä. Summa	424 895	317 991	804 881	66	362 911	35			
	M e n o j a e l a t u s p ä i w ä ä								
14) Palffauffet ¹⁾ , palliot ja edut jeta teittiöhenkilöfuntta. Avlöningar ¹⁾ , arvoden och förmåner samt köks- personal	1 334	1 064	823		601				
15) Ruoka. Kost	443	597	621		511				
16) Waatetus ja kalusto, hanfinta. Beklädnad och inven- tarier, nyanskaffning	300	337	393		260				
17) Waatetus ja kalusto, kunnosapito. Beklädnad och inventarier, underhäll	40	51	53		38				
18) Pesu. Tvätt	300	157	59		41				
19) Kästyö- ja jatko-opetus. Handarbets- och fortsättnings- undervisning	—	—	12		24				
20) Lääkkeit ja fibetarwiikkeit. Medicin och förbandsmaterial	49	39	12		6				
21) Kirjat, uutaruustahat y. m. Böcker, flitpenningar m. m.	—	—	30		10				
22) Korjauuffet. Reparationer	13	9	27		14				
23) Lämpö ja walo. Värme och belysning	263	199	179		206				
24) Wuokrat. Hyror	13	—	119		752				
25) Sefalaista. Diverse	49	55	68		34				
26) Yhteensä. Summa	2 804	2 508	2 396		2 497				

1) Lufuunottamatta luontoisetuja, Smt 589 337: 68. 2) Lufuunottamatta kafemustonttorin määrä-
rahoilla fuoritettuja. 3) Siitä maaseudulle elätteelle annettujen lasten waatetuuffeen Smt 3 457: —. 4) S:n
Smt 12 815: 12. 5) S:n Smt 30 154: 50. 6) S:n 23 piä. 7) S:n 101 piä. 8) S:n 90 piä.

funnan alaiiffista laitoffista vuonna 1925.
underlydande anstalter år 1925.

Ammatti- oppilastoti. Lärlings- hemmet.	Raamatuslaitos. — Uppfostringsanstalt.						Raiffiaan. Samtliga.
	Bengtsår.	Lawola.	Ryttylä.	Toivoniemi.	Sjötorp.	Wanjoft.	
	U t g i f t e r, F m k.						
17 562	356 201	64 113	305 017	123 375	109 258	126 389	1 802 680
34 653	165 085	47 351	173 449	72 015	42 868	64 685	1 025 941
16 207	96 476	26 039	142 741	33 690	15 010	21 118	609 256
1 062	10 517	1 822	9 938	4 657	1 637	4 356	69 946
4 000	—	—	—	—	—	—	95 301
633	1 999	504	1 251	2 751	490	495	15 533
494	5 647	393	2 881	2 246	1 245	835	31 028
830	7 990	769	11 939	3 516	1 849	1 736	40 116
957	3 908	2 480	7 985	1 812	3 499	971	35 698
8 447	75 458	9 980	83 370	17 920	12 743	9 332	372 158
—	40 000	5 920	60 000	30 000	12 000	6 625	305 780
2 997	13 439	2 492	11 996	6 994	7 990	4 471	92 836
87 844	776 724	161 866	810 572	298 978	208 593	241 019	4 496 277
	t o h t i, p e n n i ä. U t g i f t e r p e r u n d e r h ä l l i s d a g, p e n n i.						
279	1 275	583	899	969	1 271	903	946
550	591	430	511	565	499	462	539
257	345	237	421	264	175	151	320
17	38	16	29	36	19	31	37
63	—	—	—	—	—	—	50
10	7	5	4	22	6	4	8
8	20	3	8	18	14	6	16
13	29	7	35	28	21	12	21
15	14	22	24	14	41	7	19
134	270	91	246	141	148	67	195
—	143	54	177	235	139	47	161
48	48	23	35	55	93	32	49
1 394	2 780	1 471	2 389	2 347	2 426	1 722	2 361

1) Excl. naturaförmåner, Fmk 589 337: 68. 2) Excl. med byggnadskontorets anslag utförda. 3) Därav
Fmk 3 457: — för beklädnad åt å landsbygden utackorderade barn. 4) D:o Fmk 12 815: 12. 5) D:o Fmk
30 154: 50. 6) D:o 23-penni. 7) D:o 101 penni. 8) D:o 90 penni.

313. Raupungin menot opetus- ja kivistystarhoituffia warten wuofina 1900—25.
Stadens utgifter för undervisnings- och bildningsändamål åren 1900—25.

W u o f i. Å r.	Åpurahaa eritoisopetus- laittoiffille. Bidrag åt läroverk för fackutbild- ning.	Raupungin fästijäläts- ja ammatti- koulut y. m. Stadens hant- verks- och yrkesskolor m. m.	Raupungin kansakoulut ¹⁾ . Stadens folk- skolor ¹⁾ .	Kansanlasten- tarhat. Folkbarntäd- gårdarna.	Työwäen- luentofura- jeja ja työ- wäenopistoa warten. Arbatarun- dervisnings- kurser och arbatar- institutet.	Raupungin- kirjasto. Stadsbiblio- teket.	Seatterelle ja orkesterille. Teatrar och orkestrar.	Raupungin mufo. Stadens museum.	Muita menoja. Öwriga utgifter.	Yhteensä. Summa.	Reskimää- rin henttilä- joista ole- waa ajtu- fasta kohti. 1 medeltal per mantals- skriwen in- wånare.	Markkaa ja penniä. Mark och penni.	
1900	13 178 80	79 799 87	649 535 53	— —	— —	43 020 03	— —	— —	— —	785 534 23	9 93		
1905	18 415 36	130 105 47	833 377 52	— —	3 750 —	49 001 39	39 000 —	— —	850 —	1 074 499 74	11 48		
1910	40 110 20	150 695 44	1 403 979 52	— —	— —	83 061 44	13 000 —	957 60	4 396 —	1 696 200 20	14 29		
1915	61 105 20	181 367 96	1 608 776 53	250 593 94	53 316 74	136 888 62	204 821 55	9 826 94	— —	2 506 697 48	16 33		
1916	67 687 75	206 714 61	1 749 671 01	302 831 40	55 416 53	151 141 37	238 936 53	10 451 02	682 80	2 783 533 02	16 38		
1917	99 813 95	274 410 85	2 583 660 63	583 123 64	70 990 20	219 881 76	341 452 99	11 839 65	2) 15 800 —	4 200 973 67	25 95		
1918	104 106 45	360 540 18	3 680 360 55	1 062 331 33	71 004 16	342 048 78	534 486 11	31 316 08	2) 18 100 —	6 204 293 64	39 84		
1919	104 090 65	570 589 39	6 947 643 81	1 662 464 30	124 566 17	529 884 75	841 567 22	31 682 21	2) 98 467 12	10 910 955 62	75 60		
1920	164 000 —	860 884 84	10 668 583 96	2 276 909 14	198 279 32	789 817 50	1 526 771 52	52 921 22	— —	16 538 167 50	108 66		
1921	179 000 —	1 112 391 95	13 883 000 69	3 002 740 95	266 914 04	1 080 003 96	1 921 943 30	79 787 74	9 000 —	21 534 782 63	139 —		
1922	179 000 —	1 277 787 75	15 755 154 32	3 463 203 67	321 102 07	1 303 215 94	2 084 332 03	82 894 02	9 600 —	24 476 289 80	157 93		
1923	220 000 —	1 574 916 38	17 346 942 20	4 202 977 35	359 383 80	1 600 056 61	2 289 469 59	82 440 39	85 600 —	27 761 786 32	180 29		
1924	315 000 —	1 709 663 06	19 237 373 55	4 440 840 09	393 703 98	1 925 707 15	2 519 994 49	87 644 51	— —	30 629 926 83	195 52		
1925	368 000 —	1 956 075 41	19 365 084 63	4 616 381 72	419 955 90	2 001 269 47	2 822 195 95	108 127 17	— —	31 657 090 25	195 33		

¹⁾ Katso taulu 314. ²⁾ Tähän sisältyvät menot kansakoulujen ja kansanlastentarhain oppilaiden hammashoidosta ja w. 1919 menot uima-
koulujen voimashoidosta.

¹⁾ Se tab. 314. ²⁾ Häri ingå utgifterna för tandvård åt eleverna i folkskolorna och folkbarntädgårdarna samt år 1919 dessutom för upp-
rätthållandet av simskolor.

314. Raupungin kansakoulujen talous vuosina 1918—25.
Stadens folkskolers ekonomi åren 1918—25.

Menoja. Utgifter.	1918.	1919.	1920.	1921.	1922.	1923.	1924.	1925.
	Markkan ja penniä. Mark och penni.							
Palkkoja ja palkkioita. Löner och arvoden	2 860 652 46	4 956 619 07	7 465 983 41	9 896 155 74	11 562 343 48	12 739 329 88	13 343 672 80	13 984 543 52
Kalustoa ja opetusvälineitä. Inventarier och undervisningsmaterial	23 389 21	64 147 89	71 649 01	94 327 34	169 825 79	189 792 36	836 278 92	207 527 79
Kouluvälineet sekä käsitö- ja koulutehtäiden tarveaineita. Skolmaterial samt material för handarbeten och skolkök	168 220 51	365 019 47	590 345 26	716 921 88	823 880 85	747 205 99	752 661 91	668 524 91
Maatetusapu varatt. oppilaille. Beklädnad åt medellösa elever	130 000 —	400 000 —	190 000 —	288 165 45	386 761 99	229 776 64	331 773 14	401 119 36
Oppilaiden ruokinta. BESPISING AV ELEVER	68 886 96	226 133 82	201 705 70	317 416 86	343 935 39	401 357 70	451 322 37	504 447 18
Varattomien oppilaiden rautatiliiput. Järnvägsbiljetter för medellösa elever	—	74 150 45	115 296 40	67 978 65	63 372 23	59 119 45	31 859 50	34 563 —
Maotria. Hyror	51 814 78	101 922 44	915 284 20	730 783 76	956 237 50	1 281 531 24	1 378 550 —	1 358 800 —
Lämpö ja valaistus. Värme och belysning	205 118 46	466 256 16	707 490 30	789 905 69	816 403 28	1 071 962 51	987 352 39	828 289 89
Puhtaanapito ¹⁾ . Renhållning ¹⁾	95 479 27	125 410 26	246 543 68	439 519 11	466 345 91	444 211 68	544 415 56	546 704 06
Koulujen omien talojen ja huoneistojen korjaus ja ylläpito ²⁾ . Reparation och underhåll av skolornas egna gårdar och hyrda lokaler ²⁾	26 438 90	55 167 44	111 675 67	242 632 33	192 511 17	298 620 88	457 942 76	838 788 32
Eläteavut. Pensionsbidrag	14 100 —	13 925 —	15 562 50	—	—	—	—	—
Seläläista. Diverse	62 698 90	154 059 25	148 723 50	541 826 21	166 047 90	182 654 75	564 486 96	830 564 92
Yhteensä³⁾. Summa³⁾	3 706 799 45	7 002 811 25	10 780 259 63	14 125 633 02	15 947 665 49	17 645 563 08	19 680 316 31	20 203 872 95
Suloja. Inkomster.								
Waltioapua ⁴⁾ . Statsbidrag ⁴⁾	736 225 88	1 156 293 75	2 579 112 —	3 575 772 —	3 839 800 —	4 316 614 92	5 754 410 —	6 117 100 —
Lahjoitettujen varojen korkoja. Räkter å donerade medel	9 183 80	7 919 70	9 495 11	10 416 61	12 826 54	13 590 15	13 741 09	15 892 08
Muut tulot. Övriga inkomster	100 55	2 324 26	109 75	—	71 040 —	43 560 —	78 826 84	113 161 —
Yhteensä. Summa	745 510 23	1 166 537 71	2 588 716 86	3 586 188 61	3 923 666 54	4 373 765 07	5 846 977 93	6 246 153 08
Raupungin kustannus. Stadens kostnad	2 961 289 22	5 836 273 54	8 191 542 77	10 539 444 41	12 023 998 95	13 271 798 01	13 833 338 38	13 957 719 87

¹⁾ Vuodesta 1920 myöskin siivoaminen ja vedenkulutus. ²⁾ Tämä menoerä on menofäännösä luettu korjauskustannusten joukkoon pääluokassa yleiset työt lukuunottamatta Smf. 15 000:— w. 1924, jotka on kirjattu kansakoulujen tiliin. ³⁾ Tähän eivät sisälly kaupungin lahjoitusrahastojen korvauksista oppilaille jaetut apurahat eikä kansakouluhuonakustannusten menot. ⁴⁾ Tiedot tarkoittavat sitä vuotta, jota warten waltioapu on saatu, eikä sitä vuotta, jolloin se on maksettu. ⁵⁾ Oikaistut tiedot.

¹⁾ Från år 1920 även städning och vattenförbrukning. ²⁾ Denna utgiftspost är i staten förd bland reparationskostnader under huvudtiteln allmänna arbeten med undantag av Fmk 15 000:— år 1924, som bokförts å folkskolornas konto. ³⁾ Här ingår ej ur stadens donationsfonders räntemedel utgående stipendier och understöd åt elever och utgifterna för folkskollandkliniken. ⁴⁾ Uppgifterna avse det år, för vilket statsbidraget erhållits, icke det år då detsamma utbetalats. ⁵⁾ Rättade uppgifter.

315. Raupungin waroista yhdistyksille sekä yleishyödyllisille laitoksille myönnetty määrärahat vuosina 1922—26.

Ur stadens medel beviljade anslag åt föreningar samt allmännyttiga företag åren 1922—26.

T ar f o i t u s. Ä n d a m å l.	1922.	1923.	1924.	1925.	1926.
	M a r t t a a. M a r k.				
A. Sitä warten menofääntöön otetusta erikoismäärärahaista.					
Ur det för ändamålet i utgiftsstaten upptagna specialanslaget.					
Opetustointa warten. <i>För undervisning.</i>					
Opetuskursseja warten kuuromykille. Undervisningskurser för dövstumma	1 000	1 000	1 000	1 000	1 000
„Kirjoja sokeille“ yhdistykselle. Föreningen „Böcker åt de blinda“	—	—	—	10 000	10 000
Kuuranlaitokursseja warten. Matlagningskurser	2 000	2 000	27 000	25 000	18 000
Helsingin ruotsalaiselle tansanopistolle. Helsingfors svenska folkhögskola	3 000	3 000	4 000	4 000	—
Grantullan lastenhoito-opisto. Barnavårdsinstitutet i Grankulla	10 000	10 000	15 000	12 000	12 000
Robinhoitokursseja warten. Kurser i hemvård	—	—	—	—	5 000
<i>Syväntekewäisyyteen. För välgörenhet.</i>					
Lastenhoitoyhdistykselle. Föreningen för befrämjande av barnavård	48 000	48 000	50 000	50 000	50 000
Roumaswäen yhdistyks. sen lastenfotia warten. Fruntimmersför. för dess barnhem	10 000	8 000	8 000	8 000	8 000
Tiitturilan lastenfotia warten. Dickursby barnhem	10 000	—	—	—	—
Albergan lastenfotia warten. Barnhemmet i Alberga	—	—	—	—	5 000
Lastenjemien voimassapitoo. Upprätthållande av barnkrubbor	9 000	9 000	12 000	15 000	15 000
„Maitopisara“ yhdistykselle. Föreningen „Mjölkdroppen“	40 000	45 000	60 000	80 000	100 000
Lasten työtoeille. Arbetshemmen för barn	90 000	90 000	100 000	100 000	100 000
Helsingin poikafoti. Gosshemmet i Helsingfors	—	8 000	12 000	12 000	12 000
Lasten työtuopin voimassapitoo. Upprätthållande av arbetsstugor för barn	5 000	5 000	—	—	—
Rekafiertoloihin kansafouluilapille. Feriekolonier för folkskolbarn	188 000	190 000	—	—	—
Wirtistystotia warten kauhutautisille j.n. Rekreatiionshem för tuberkulösa d:o	12 000	12 000	—	—	—
Rekafiertol., työstentelyyn j. m. lapsia warten. Sommarkol., sysselsättning m. m. för barn	55 000	58 000	64 000	79 000	57 000
„Lastenkamaria“ warten. För „Barnkammaren“	15 000	10 000	15 000	15 000	15 000
Mannerheimin lastensuojeluliitto. Mannerheims barnskyddsförbund	30 000	23 000	52 000	24 000	24 000
Rodeille palvelijatt. ja tehdastyöläisuuiaia wart. Hem för tjänarinnor och fabriksarbeterskor	16 000	20 000	30 000	30 000	30 000
Helsingin sosialidemokraattiselle naisyyhdistykselle wirtistystoimintaa warten. Föreningen „Helsingin sosialidemokraattinen naisyyhdistys“ för rekreatiionsverksamhet	—	—	—	—	5 000
Helsingin sokeain yhdistykselle. Helsingfors blindförening	6 000	10 000	12 000	12 000	20 000
„Walttonauha“ yhdistykselle. Föreningen „Vita bandet“	24 000	22 000	28 000	28 000	30 000
Belastusarmeijalle. Frälsningsarmén	50 000	50 000	50 000	50 000	30 000
Raupunkilähetykselle. Stadsmissionen	25 000	25 000	30 000	50 000	50 000
Suomen merimieslähetykselle. Finska sjömansmissionen	—	—	15 000	10 000	10 000
Nuorten miesten kristilliselle yhdistykselle. Kristliga föreningen av unga män	20 000	20 000	37 000	37 000	32 000
Nuorten naisten kristilliselle yhdistykselle. Kristliga föreningen av unga kvinnor	10 000	10 000	10 000	10 000	10 000
Wanheinhoitoyhdistykselle. Fängelseföreningen	3 000	3 000	3 000	3 000	4 000
Teollisuusseutujen ewankelioimiseturalle. Föreningen för industrisamhällellenas evangelisering	—	—	—	—	3 000
Saira- ja terweydenhoitoa warten.					
<i>För sjuk- och hälsowård.</i>					
Yhd. „Parantola risatautisia lapsia warten“. Fören. „Sanatorium för skrofulösa barn“	10 000	10 000	20 000	—	—
Loipumistobille. Konvalescenthem	—	—	—	10 000	—
Lastenfobille „Droppen“. Barnhemmet „Droppen“	—	—	—	—	20 000

Sattoa. Fortsättning.

T arkoitus. Ä n d a m ä l.	1922.	1923.	1924.	1925.	1926.
	Markkaa. Mark.				
Sekalaisiin tarkoituksiin. För diverse ändamål.					
Brage yhdistyksen. Föreningen Brage	—	—	5 000	5 000	4 000
Nuorisoliitto Fylgialle. Ungdomsförbundet Fylgia	3 000	4 000	6 000	6 000	6 000
Raattustointia varten. För nykterhetsverksamhet	—	—	16 000	16 000	17 000
Helsingin kansantansserwatoriolle. Helsingfors folkkonservatorium	—	—	12 000	12 000	12 000
Helsingin työväenyhdistyksen, sen kirjastoa varten. Helsingfors arbetarförening för dess bibliotek	5 000	4 000	6 000	6 000	5 000
Yhteensä. Summa	700 000	700 000	700 000	720 000	720 000
B. Muut. Övriga.					
Opetustointia varten. För undervisning.					
Ruotsalaiselle pitkätouluun opettajaseminaarille. Svenska småskollärarseminariet	30 000	30 000	20 000	20 000	—
Taideteollisuustestustoulu. Centralskolan för konstflit	229 000	265 000	275 300	176 925	—
Raappafortsefoulu	30 000	45 000	60 000	75 000	—
Suomen liitemiesten kauppaopisto	20 000	25 000	36 000	50 000	—
Högre svenska handelsläroverket	25 000	30 000	74 000	74 000	—
Helsingin kauppiaitten kauppaoulu	—	—	—	—	24 000
Liitemiesyhdistyksen iltatouluja varten. Föreningen Liikemiesyhdistys för en aftonskola	40 000	45 000	56 000	—	25 000
Helsingin kauppaoulu ynnä liiteapulaistoulu. Helsingfors handelsskola jämte handelsbiträdesskola	34 000	40 000	53 000	70 000	—
Tekniska läroverket	30 000	35 000	36 000	50 000	—
Ranskanlastentarhat. Folkbarnträdgårdarna	1 887 989	4 083 272	4 299 653	4 453 603	—
Syväntetekäisynteen. För välgörenhet.					
Refäsiirtoloihin kansatouluulapille. Feriekolonier för folkskolbarn	88 000	73 000	—	—	—
Raupunkilähetyskoulun lasten ja nuorisoin työstentelyn järjestämiseen. Stadsmissionen för anordnande av sysselsättning för barn och ungdom	—	—	20 000	—	—
Saira- ja terwenhenhoitoa varten. För hälso- och sjukvård.					
Rallion lastenpoliiklinikka. Barnpoliikliniken i Berghäll	22 000	24 000	34 000	35 000	—
Marian sairaalan filmäpoliiklinikka ¹⁾ . Ögonpoliikliniken i Maria sjukhus ¹⁾	9 581	10 422	12 576	30 000	—
Rallion filmäpoliiklinikka. Ögonpoliikliniken i Berghäll	26 000	26 000	22 833	—	—
Silmäpoliiklinikka Wuorikadun warteilla. Ögonpoliikliniken vid Berggatan	—	—	—	—	26 414
Rorwa-, nenä- ja kurtfutautien poliiklinikka. Poliikliniken för öron-, näs- och strupsjukdomar	20 000	21 500	21 500	44 000	—
10 sairaussijaa varten prof. O. A. Boijen lapsenpäästölaitoksen. För 10 sjukplatser å prof. O. A. Boijes barnförlossningsanstalt	85 000	85 000	85 000	85 000	—
Sammaaspoliiklinikka kansatouluulapsia varten. Tandpoliiklinik för folkskolbarn	76 725	80 000	—	—	—
Lasterikoti „Droppen“. Barnhemmet „Droppen“	—	—	318 049	326 228	—
Yhdistys Loipumakoti. Föreningen Konvalescenthem	20 000	—	—	—	—
Högjandin parantola. Högsands sanatorium	—	24 500	129 791	175 389	—
Siwistystarkeituksiin. För bildningsändamål.					
Suomen kansallisteatteri	20 000	30 000	45 000	60 000	—
Svenska teatern	20 000	20 000	45 000	60 000	—
Ranskan näyttämö	20 000	30 000	45 000	60 000	—

¹⁾ B. 1925 Marian, aiemmin Eiran sairaalassa. ²⁾ År 1925 i Maria, tidigare i Eira sjukhus.

Jatkoa. Fortsättning.

T ar t o i t u s . Ä n d a m å l .	1922.	1923.	1924.	1925.
	M a r k k a . M a r k .			
Koiton näyttämö	10 000	20 000	30 000	45 000
Sönnäisten työväen näyttämö	—	—	—	20 000
Suomalainen ooppera. Finska operan	30 000	40 000	40 000	60 000
Musiikkopisto. Musikinstitutet	20 000	30 000	30 000	50 000
Työväen laulujuhlaa warten. För arbetarsångfest	—	35 000	—	—
U r h e i l u t a r t o i t u s s i i n . F ö r i d r o t t s a n d a m å l .				
Uimatouluille. För simskolor	30 000	40 000	40 000	40 000
Luistinlubeille. Åt skridskoklubbar	30 000	40 000	39 800	40 000
Suomen talwikifat. Finlands vinterspel	—	15 000	—	—
S e k a l a i j i i n t a r t o i t u s s i i n . F ö r d i v e r s e ä n d a m å l .				
Suojeluskunnalle. Skyddskåren	200 000	200 000	200 000	500 000
Helsingin vuokraoikeusyhdistykselle. Helsingfors hyresgästförening	—	9 874	—	—
Kongressseja warten. För kongresser	40 000	—	25 000	45 000
Yhteensä. Summa	3 093 295	5 452 568	6 093 502	6 720 559

**316.^o Kunnallisverojen ja kaupungille tulevien maksujen poisto ¹⁾ vuosina 1916—25.
Avkortade ¹⁾ kommunala utskylder och avgifter till staden åren 1916—25.**

V u o s i . Å r .	Kunnallis- veroja. Kommunala utskylder.	Senkikäsi- nen wal- wais- maksu. Personell- fattigav- gift.	Tuulaati, liitenne- ja satama- maksuja. Tolag, trafik- och hamn- avgifter.	Maan- vuotria. Arrende- avgifter.	Maksuja puhtaana- pibosta. Renhäll- nings- avgifter.	Perintö- ja kiin- tels- töwero. Arvs- och fas- tighets- skatt.	Kakennus- konttorin lastuja. Av bygg- nadskonto- ret utfär- dade räk- ningar.	Korvauksia ho- detulata lap- seta ja fõyhäin õllõpibosta. Ersättning för vård av barn och underhåll av fattiga.	Muuta. Övriga.	Yhteensä. Summa.
1916....	375 268	11 173	1 370	8 856	1 148	—	—	—	7 568	405 383
1917....	633 835	16 617	314	8 942	—	—	—	—	130	659 838
1918....	122 532	20 106	42 201	—	35	—	—	—	1 304	186 178
1919....	24 069	36 855	16 017	1 097	—	—	—	—	19 533	97 571
1920....	66 873	19 194	32 385	70 261	56 127	81 850	16 515	—	8 154	351 359
1921....	1 121 548	—	24 132	34 320	27 889	16 659	6 324	—	²⁾ 77 815	1 308 687
1922....	718 105	—	14 569	30 156	5 154	2 920	546	—	3 196	774 646
1923....	4 719 427	80 692	58 368	74 196	20 318	16 987	1 221	—	³⁾ 672 942	5 644 151
1924....	19 726 252	—	24 288	66 723	9 464	23 789	75 505	38 238	⁴⁾ 97 136	20 061 395
1925....	26 354 096	—	24 772	148 443	38 900	582	23 332	68 415	88 813	26 747 353

¹⁾ Sähän sisältyvät myös palautukset. ²⁾ Siitä tontinlunastuksia 37 927 markkaa ja kawallettuja waroja 35 385 markkaa. ³⁾ Siitä sairaalamaksuja 304 602 markkaa, waltionapua 248 577 markkaa ja kawallettuja waroja 94 561 markkaa. ⁴⁾ Siitä toiraweroa 60 875 markkaa.

¹⁾ Häri ingä äwen restitutioner. ²⁾ Härav tomtlösen 37 927 mark och försnillade medel 35 385 mark. ³⁾ Härav sjukhusavgifter 304 602 mark, statsbidrag 248 577 mark och försnillade medel 94 561 mark. ⁴⁾ Härav hundskatt 60 875 mark.

317. Runnallisverojen kannanta, periminen ja poisto vuosina 1921—25.
Uppbörd, indrivning och avkortning av kommunala utskylder åren 1921—25.

Veloitus- ja tilivuofo. Debiterings- och räkenskapsår.	Absoluuttiset luvut. Absoluta tal.				Prosenttiluvut. Procenttal.						
	Kertynyt Influtit		Poistettu. Avkortats.	Jäämiä vuoden lopussa. Rest vid årets utgång.	Kertynyt Influtit		Pois- tetu. Avkor- tats.	Jäämiä vuoden lopussa. Rest vid årets utgång.			
	kannanta- tilaisuus- lisa. vid upp- bördstill- fällena.	myöhemmin. senare.			kannan- tallai- suus- lisa. vid upp- bördstill- fällena.	myö- hemmin. senare.					
Markka. Mark.											
1921. vuoden veloitus års debitering (Smk. 101 762 171 Fmk).											
1921	52 803 940	} 12 409 603	} 151 359	} 17 259 352	} 70.6	} 14.2	} 6.2	} 9.0			
1922	19 036 229										
1923	—								1 260 721	428 593	15 570 038
1924	—								495 381	3 468 907	11 605 750
1925	—								306 707	2 110 955	9 188 088
1922. vuoden veloitus års debitering (Smk. 127 731 243 Fmk).											
1922	52 521 650	741 860	7 415	74 460 318	} 75.3	} 10.2	} 11.3	} 3.2			
1923	43 704 799	10 232 594	906 918	19 616 007							
1924	—	1 810 432	7 095 194	10 710 381							
1925	—	273 469	6 420 777	4 016 135							
1923. vuoden veloitus års debitering (Smk. 124 581 630 Fmk).											
1923	75 662 037	606 716	124 335	48 188 542	} 75.8	} 9.9	} 11.2	} 3.1			
1924	18 822 620	9 741 820	547 183	19 076 919							
1925	—	1 914 438	13 302 612	3 859 869							
1924. vuoden veloitus års debitering (Smk. 112 355 200 Fmk).											
1924	86 141 260	1 150 924	148 228	24 914 788	} 76.7	} 8.4	} 1.3	} 13.6			
1925	—	8 252 777	1 386 551	15 275 460							
1925. vuoden veloitus års debitering (Smk. 129 643 369 Fmk).											
1925	99 000 399	1 500 613	150 369	28 991 988	76.4	1.1	0.1	22.4			

Muist.: Vuosien 1922—25 luvuihin sisältyy myös tonttivarit.

Ann.: I siffrorna för åren 1922—25 ingå även tomtören.

318. **Syyskuun 1 p:nä 1926 asti poistetut kunnallisverot vuodelta 1923 ¹⁾, ryhmitettyinä werolippujen äyriuwun mukaan. Intill den 1 september 1926 avkortade kommunala utskylder för år 1923 ¹⁾, fördelade efter antalet skattören å debetsedlarna.**

Berodgrnen lufu. Antal skattören.	Poistettu waltitufen, lahdeasti werotlamifen y. m. johhosta. Avkortat på grund av besvär, dubbeltaxering m. m.					Poistettu löyhhyden, poismaffustamifen y. m. tafia. Avkortat på grund av fattigdom, bortresa m. m.					Kaikki poistot. Samtliga avkortningar.						
	Kofonaan poistetut weroliput. Debetsedar, som helt och hållet avkortats.		Ostittain poistetut weroliput. Debetsedar, som delwis avkortats.			Kofonaan poistetut weroliput. Debetsedar, som helt och hållet avkortats.		Ostittain poistetut weroliput. Debetsedar, som delwis avkortats.			Kofonaan poistetut weroliput. Debetsedar, som helt och hållet avkortats.		Ostittain poistetut weroliput. Debetsedar, som delwis avkortats.			Yhteensä. Summa.	
	Zufu. Antal.	Poistettu määrä, Smf. Avkortat belopp, Fmk.	Zufu. Antal.	Beloitettu määrä, Smf. Debiterat belopp, Fmk.	Poistettu määrä, Smf. Avkortat belopp, Fmk.	Zufu. Antal.	Poistettu määrä, Smf. Avkortat belopp, Fmk.	Zufu. Antal.	Beloitettu määrä, Smf. Debiterat belopp, Fmk.	Poistettu määrä, Smf. Avkortat belopp, Fmk.	Zufu. Antal.	Poistettu määrä, Smf. Avkortat belopp, Fmk.	Zufu. Antal.	Beloitettu määrä, Smf. Debiterat belopp, Fmk.	Poistettu määrä, Smf. Avkortat belopp, Fmk.	Zufu. Antal.	Poistettu määrä, Smf. Avkortat belopp, Fmk.
— 10....	—	—	—	—	—	193	8 508	17	917	435	193	8 508	17	917	435	210	8 943
10— 19....	1	133	—	—	—	550	54 859	55	5 934	3 436	551	54 992	55	5 934	3 436	606	58 428
20— 29....	9	1 547	—	—	—	2 092	352 051	90	15 260	8 993	2 101	353 598	90	15 260	8 993	2 191	362 591
30— 39....	5	1 281	3	742	575	1 260	312 067	98	24 713	13 278	1 265	313 348	101	25 455	13 853	1 366	327 201
40— 49....	14	4 739	—	—	—	1 809	592 329	118	37 313	20 043	1 823	597 068	118	37 313	20 043	1 941	617 111
50— 59....	1	350	—	—	—	319	121 114	52	19 922	10 386	320	121 464	52	19 922	10 386	372	131 850
60— 69....	6	2 541	—	—	—	655	285 446	76	34 293	19 264	661	287 987	76	34 293	19 264	737	307 251
70— 79....	9	4 746	—	—	—	665	350 266	60	31 262	15 684	674	355 012	60	31 262	15 684	734	370 696
80— 89....	6	3 696	1	560	399	489	293 356	80	48 083	25 595	495	297 052	81	48 643	25 994	576	323 046
90— 99....	2	1 281	—	—	—	168	111 240	34	22 540	11 573	170	112 521	34	22 540	11 573	204	124 094
100—109....	13	9 485	2	1 470	1 113	1 889	1 385 965	63	48 559	27 191	1 902	1 395 450	65	50 029	28 304	1 967	1 423 754
110—149....	5	4 375	3	3 584	1 878	1 418	1 247 519	149	132 559	70 378	1 423	1 251 894	152	136 143	72 256	1 575	1 324 150
150—199....	22	27 979	2	2 443	1 652	1 288	1 480 416	106	126 658	70 944	1 310	1 508 395	108	129 101	72 596	1 418	1 580 991
200—249....	16	23 891	1	1 400	300	1 224	1 856 391	59	89 059	50 290	1 240	1 880 282	60	90 459	50 590	1 300	1 930 872
250—299....	9	16 996	—	—	—	268	518 336	11	20 726	13 631	277	535 332	11	20 726	13 631	288	548 963
300—399....	4	8 820	2	4 620	4 101	229	532 167	23	52 913	31 962	233	540 987	25	57 533	36 063	258	577 050
400—.....	9	71 540	4	24 353	6 440	139	559 587	9	31 059	13 506	148	631 127	13	55 412	19 946	161	651 073
Yhteensä Summa	131	183 400	18	39 172	16 458	14 655	10 061 617	1 100	741 770	406 589	14 786	10 245 017	1 118	780 942	423 047	15 904	10 668 064

1) 1924 vuoden weloitus.
1) 1924 års debitering.

Muist.: Syyskuun 1 p:nä 1926 oli 1923 vuoden kunnallisweroa vielä tilittämättä n. 4 milj. markkaa.

Ann.: Den 1 september 1926 steg det ännu oredowisade beloppet av utskylderna för år 1923 till c. 4 milj. mark.

319. Kaupungin kuitauspalikatset wiranpitäjät tammikuussa vuonna 1914, 1921 ja 1926, ryhmitettyinä hallinto-
haarojen mukaan.

Stadens befattningshavare, som uppbära månadslön, i januari 1914, 1921 och 1926, fördelade efter förvaltnings-
grenar.

Hallintohaarat. Förvaltningsgrenar.	Wiranpitäjät. Befattningshavare.												Räfftetut palkat. Utbetalade löner.				
	1914.			1921.			1926.			Öffnäs Ökning	1914— 26	Öffnäs Ökning	1921— 26	1914.		1926.	Öffnäs Ökning 1914—26. %
	Mp. Mk.	Sp. Kk.	Öht. S.a.	Mp. Mk.	Sp. Kk.	Öht. S.a.	Mp. Mk.	Sp. Kk.	Öht. S.a.	Abso- lut.	%.	Abso- lut.	%.	Banhoi- sa kulta- marfois- ja. I gamla guld- mark.	Muunnet- tuina uufit- si kulta- marktoiffi ²⁾ . Omräkna- de i nya guldmark ²⁾ .	Markta. Mark.	
Meinen hallinto. Allmän förvaltning ..	129	30	159	167	104	271	221	127	348	189	118.9	77	28.4	51 556	587 738	903 099	53.7
Satamahallinto. Hamnförvaltningen ..	69	13	82	56	14	70	69	23	92	10	12.2	22	31.4	12 756	145 418	167 665	15.3
Terwenden- ja sairaanhoito sairaaloiden ulkopuolella. Hälsö- och sjukvården utom sjukhusen ..	48	27	75	62	42	104	77	50	127	52	69.3	23	22.1	16 581	189 023	280 397	48.3
Sairaalat. Sjukhusen ..	58	208	266	144	447	591	152	500	652	386	145.1	61	10.3	17 969	204 847	866 316	322.9
Röyhäinahoito. Pattigvården ..	26	55	81	35	143	178	33	146	179	98	121.0	1	0.6	8 854	100 936	271 419	168.9
Vastensuojelu. Barnskyddsverksamheten	23	13	36	29	40	69	44	105	149	113	313.9	80	115.9	4 625	52 725	242 714	360.3
Koulut ja siwistyslaitokset. Skolor och bildningsanstalter ..	131	279	410	161	327	488	158	305	463	53	12.9	—	—	97 734	1 114 168	1 218 941	9.4
Puhtaanapitolaitos. Renhällningsverket	1	1	2	4	3	7	30	5	35	33	650.0	28	400.0	717	8 174	81 666	899.1
Palolaitos. Brandverket ..	95	—	95	117	—	117	117	—	117	22	23.2	—	—	8 280	94 392	229 424	143.1
Maistet työt. Allmänna arbeten ..	28	7	35	40	16	56	48	18	66	31	88.6	10	17.9	14 308	163 111	218 205	33.8
Teknilliset laitokset. Tekniska verken ..	181	48	229	179	55	234	202	63	265	36	15.7	31	13.2	51 168	583 315	614 646	5.4
Seläläiset laitokset p. m. 1). Diverse verk m. m. 1) ..	17	—	17	38	26	64	33	107	140	123	723.5	76	118.8	2 033	23 176	122 685	429.4
Raitti. Samtliga	806	681	1 487	1 032	1 217	2 249	1 184	1 449	2 633	1 146	77.1	384	17.1	286 581	3 267 023	5 217 177	59.7

1) Tähän on luettu kauppaallit ja -torit, kaupungin talot, työväenafunnnot, kansanpuistot, maatalouskonttori ja festustettola. 2) Raitto alaw. 1
feur. siv.

1) Hit har hänförts saluhallar och -borg, stadens gårdar, arbetarbostäder, folkparkerna, lantbrukskontoret och centralköket. 2) Se noten 1 å
följ. sida.

Muist. 1: Tähän ei sisälly wahtimestarit ja siwoojattaret.

Muist. 2: Palkkatietoja vuosilta 1914 ja 1926 ei aina woiba werrata suoraan toifiinsa, koska, kun on työmyns luontaisetuja nauttimesta
wiranpitäjistä, vuonna 1914 palkalla tarkoitettiin wain käteispaikkaa, vuonna 1926 taas käteispaikan ja kaupungille näiden etujen torwauksena
suoritetun määrän summaa.

Anm. 1: Häri ingå ej vaktmästare och städerskor.

Anm. 2: Löneuppgifterna för åren 1914 och 1926 äro ej direkte jämförbara med varandra, emedan, för befattningshavare med naturaför-
måner, med lön år 1914 förstods enbart den kontanta lönen, år 1926 däremot summan av den kontanta lönen och den till staden erlagda ersätt-
ningen för dessa förmåner.

320. Kaupungin kuulauspalkkaiset wiranpitäjät tammiukuussa wuofina 1914, 1921 ja 1926, jaettuina ammattiryhmittäin. Stadens befattningshavare, som uppbära månadslön, i januari 1914, 1921 och 1926, fördelade efter yrkesgrupper.

Ammattiryhmä. Yrkesgrupp.	Wiranpitäjät. Befattningshavare.													Rakettut palkat. Utbetalade löner.				
	1914.			1921.			1926.			Eifäns 1914— Ökning 26		Eifäns 1921— Ökning 26		1914.		1926.		Stiftets Ökning 1914—26 %
	Mk.	Kk.	Öht.	Mk.	Kk.	Öht.	Mk.	Kk.	Öht.	Stof- luuttif- fest. Absolut.	0/0.	Stof- luuttif- fest. Abso- lut.	0/0.	Banhois- sa kulta- markois- sa. I gamla- guld- mark.	Muunnet- tuina uufif- fi kulta- markoiffi). Omräkna- de i nya guldmark ¹⁾ .	Markaa. Mark.		
Zafimiehiä. Jurister	38	—	38	55	—	55	58	—	58	20	52.6	3	5.5	16 887	192 512	217 475	13.0	
Arkkitehtejä, insinöörejä. Arkitekter, in- genjörer	39	—	39	39	—	39	50	—	50	11	28.2	11	28.2	24 645	280 953	238 878	15.0	
Lääkäreitä, hammaslääkäreitä, eläinlää- käreitä. Läkare, tandläkare, veterinärer	33	3	36	54	6	60	56	5	61	25	69.4	1	1.7	13 228	150 799	213 385	41.5	
Rahatoimikamarin johtajat, muut wirasto- päällisöt, waltuuston sihteerit y. m. Drätselkammarens direktörer, andra verkchefer, stadsfullmäktiges sekre- rare m. fl.	24	—	24	33	1	34	38	1	39	15	62.5	5	14.7	12 672	144 461	190 021	31.5	
Kamreereja, taloudenhoitajia, rewiiforeita. Kamrerare, ekonomer, revisorer	20	—	20	28	—	28	31	—	31	11	55.0	3	10.7	8 435	96 159	131 983	37.3	
Opettajia, kaswattajia. Pedagoger, upp- fostrare	124	258	382	142	308	450	146	276	422	40	10.5	—	—	92 846	1 058 444	1 147 797	8.4	
Konttorihenkilökunta. Kontorspersonal ..	51	141	192	81	271	352	91	322	413	221	115.1	61	17.3	35 938	409 693	769 171	87.7	
Kassastusmiehiä, tartastajia, rahanperi- jöitä. Uppsyningsmän, kontrollörer, upp- bördsmän	183	24	207	187	43	230	242	45	287	80	38.6	57	24.8	32 497	370 466	560 064	51.2	
Katennusmestareita, työnjohtajia, piirus- tajia. Byggmästare, arbetsledare, ritare Kuulauspalkkaisia ammattiyöläisiä. Yr- kesarbetare med månadslön	80	—	80	82	—	82	94	—	94	14	17.5	12	14.6	13 671	155 849	201 914	29.6	
Sairaanhoidattajia, hoitajia. Sjukskö- terskor, wårdare	8	130	138	17	239	256	20	314	334	196	142.0	78	30.5	8 094	92 272	482 707	423.1	
Taloushenkilökuntaa. Ekonomipersonal ..	71	124	195	146	343	489	148	477	625	430	220.5	136	27.8	9 834	112 108	599 717	434.9	
Agromeja, maanwiljelystjömäteä, puu- tathureita. Agronomer, jordbruks- och trädgårdsarbetare	9	—	9	21	3	24	28	6	34	25	277.8	10	41.7	1 250	14 250	53 263	273.8	
Palokuntalaisia. Brandkårister	93	—	93	114	—	114	114	—	114	21	22.6	—	—	6 905	78 717	214 254	172.2	
Rakitti. Samtliga	806	681	1 487	1 032	1 217	2 249	1 184	1 449	2 633	1 146	77.1	384	17.1	286 581	3 267 023	5 217 177	59.7	

1) Muuntaminen on suoritettu alkulausesa julkaistua taulukkoa käyttäen.

2) Omräkningen har skett med tillhjälp av den i förordet avtryckta tabellen.

321. Raupungin omistamien rakennusten ja rakennettujen kiinteistöjen kirjoihin merkitty arvo 1900—25 vuosien lopussa 1).

Bokförda värdet av staden tillhöriga byggnader och bebyggda fastigheter vid utgången av åren 1900—25 1).

Kiinteistöjä. Fastigheter.	Tomt- arvo. Tomtvärde.	Rakennus- ten arvo. Byggnader- nas värde.	Yhteenfä. Summa.
	M a r k k a . M a r k .		
1925.			
Runnallishallinnon käytettävänä. Disponerade av kommunalförvaltningen	8 287 250	2 744 500	11 031 750
Balolaitoksen käytettävänä. Disponerade av brandverket	1 877 400	1 639 050	3 516 450
Polisilaitoksen käytettävänä. Disponerade av polisrättningen	4 110 500	2 007 100	6 117 600
Sairaanhoidon käytettävänä. Disponerade av sjukvården	4 552 000	10 763 650	15 315 650
Röghäinhoidon käytettävänä. Disponerade av fattigvården	—	9 051 000	9 051 000
Ranskatoulujen käytettävänä. Disponerade av folkskolorna	7 463 600	16 633 000	24 096 600
Raupunginkirjaston ja museon käytettävänä. Disponerade av stadsbiblioteket och museet	661 000	3 494 000	4 155 000
Yleisten töiden hallituksen ja puhtaanapitohallituksen käytettävänä. Disponerade av styrelsen för de allmänna arbetena och renhållningsstyrelsen	3 500 000	2 138 900	5 638 900
Tulli- ja postihuone sekä tavarawajat. Tull- och packhuset samt varuskjulen	1 370 000	2 842 632	4 212 632
Rauppahallit ja myyntitojot. Saluhallar och salustånd	658 000	2 063 750	2 721 750
Runnan työväenajunnot. Kommunala arbetarbostäderna	1 054 500	15 783 500	16 838 000
Muut rakennukset ja rakennetut kiinteistöt. Övr. byggn. och beb. fastigheter	15 241 990	6 079 810	21 321 800
Yhteenfä. Summa	48 776 240	75 240 892	124 017 132
1920	42 125 930	39 954 100	82 080 030
1915	13 062 300	19 607 200	32 669 500
1910	10 977 375	13 992 807	24 970 182
1905	3 477 104	7 319 652	10 796 756
1900	2 720 604	5 131 791	7 852 395

1) Maatiloilla kaupungin ulkopuolella olevien rakennusten arvot eivät sisälly tähän tauluun, vaan luetaan ne kaupungin omistamien kaupungin ulkopuolella olevien maatilan arvoon.

1) I denna tabell upptages ej värdet av byggnaderna å jordlägenheter belägna utom staden, utan ingår detta i värdet av stadens jordlägenheter utom staden.

322. Raupungin omistamat arwopaperit vuoden 1925 lopussa sekä niiden kirjoihin merkitty arvo.

Av staden vid utgången av år 1925 innehavda värdepapper och deras bokförda värde.

Osakeita. Aktier.	Lutu. Antal.	Nimellisarvo, Smk. Nominellit värde, Fmk.	Kirjoihin mer- kitty arvo, Smk. Bokfört värde, Fmk.
Helsingin matustinosakeyhtiö. Helsingfors magasinssaktiebolag	8 754	4 377 000	4 377 000
Helsingin raitiotie- ja omnibusosakeyhtiö. Helsingfors spårvägs- och omnibusaktiebolag	8 956	1 791 200	4 829 061
Mankala fors aktiebolag	1 000	1 000 000	2 444 109
Etelä-Suomen voimaosakeyhtiö. Södra Finlands kraftaktiebolag	20 045	4 009 000	4 009 000
Oy. Helsingin kansanajunnot. Ab. Helsingfors folkbostäder	4 800	960 000	960 000
Jordbrukarens mjölkcentral aktiebolag	7	1 750	1 750
Malmis elektricitetsverk aktiebolag	9	9 000	9 000
Suomen mesurit osakeyhtiö. Finländska mässan aktiebolag	1	500	500
Aktiebolaget Ferro osakeyhtiö	500	100 000	100 000
Tehdasosakeyhtiö Herttonäs Industriaktiebolag	50	50 000	50 000
Asunto-osakeyhtiö Raifaniementatu 3	294	294 000	294 000
Osuusaktioja. Andelsbevis.			
Helsingin telefoniyhdistys. Helsingfors telefonförening	215	32 250	32 250
Welfaktioja. Skuldsedlar			
		45 000	45 000
Yhteenfä. Summa	—	—	17 151 670

Muist.: Raupunginkassassa olemat erääntymättömät obligatit (kaupungin omat) eivät sisälly tähän. Anm.: I stadens kassa befintliga icke förfallna obligationer (stadens egna) ingå ej här.

323. Raupungin obligatio- ja
Stadens obligations- och

Raupungin ja pitäjän Ar och dag, då lånet upptogs.	Stimmeliisarvo, Smt. Nominell belopp, Fmk.	Obligationiden arvot eri rahalajejsa. Obligationernas valörer i olika myntslag.							Lainas- Lånet %nomineliisarvosta ²⁾ 1 % av nominella beloppet ²⁾ .
		Garja- Serie.	Sutunmäärä. Antal.	Suomen markka. Finska mark.	Suomin kruuna. Svenska kronor.	Garjan markka. Tyska mark.	Frankia. Francs.	Puntia. Pund.	
1 1876 1/5	a) 1 500 000	A	500	1 000	—	—	—	—	4) 100.0
		B	1 500	500	—	—	—	—	
		C	1 250	200	—	—	—	—	
2 1892 1/5	4 500 000	A	400	5 000	3 600	—	—	—	93.0
		B	1 500	1 000	720	—	—	—	
		C	2 000	500	360	—	—	—	
3 1898 1/2	e) 3 000 000	A	180	5 000	3 600	4 050	—	—	94.5
		B	450	2 000	1 440	1 620	—	—	
		C	600	1 000	720	810	—	—	
		D	1 200	500	360	405	—	—	
4 1900 1/2	3 000 000	A	180	5 000	3 600	4 050	—	—	92.5
		B	630	2 000	1 440	1 620	—	—	94.0
		C	1 230	1 000	720	810	—	—	
		D	2 430	500	360	405	—	—	
5 1902 1/12	8 000 000		16 000	500	360	405	500	—	95.1
6 1909 1/5	16 096 000		6 400	2 515	1 810	2 040	100	—	89.0
7 1911 1/6	25 150 000	A	8 000	2 515	1 810	2 040	2 515	100	93.75
		B	10 000	503	362	408	503	20	
8 1913 2/1	7) 4 705 008		8 778	536	—	—	—	—	8) 100.0
9 1916 1/2	12 000 000		480	25 000	—	—	—	—	99.0
10 1917 1/12	30 000 000	A	2 000	10 000	—	—	—	—	98.875
		B	1 600	5 000	—	—	—	—	
		C	2 000	1 000	—	—	—	—	
11 1919 2/1	40 000 000	A	2 000	10 000	—	—	—	—	95.0
		B	2 000	5 000	—	—	—	—	
		C	10 000	1 000	—	—	—	—	
12 1919 1/7	12 992 000	A	12 000	1 000	—	—	—	—	10) 100.0
		B	1 984	500	—	—	—	—	
13 1920 1/8	30 000 000	A	100	100 000	—	—	—	—	97.5
		B	2 000	10 000	—	—	—	—	
14 1922 1/8	40 000 000		8 000	5 000	—	—	—	—	92.0
15 1924 1/10	123 225 000		—	—	—	—	—	—	86.0
16 Yhteensä. Summa	354 168 008								

1) Sitäpäitettiin w. 1865 obligatiolaina Smt. 160 000:—, kuolettu w. 1905 ja w. 1882 Smt. 1 550 000:—, kuolettu w. 1915. 2) Hankintakursi. 3) Kuolettuista maksettiin w. 1887 alkuen. 4) Emissionskursi. Obligationit myi rahatoimituskonttori. 5) Erääntymispäivän fattuesja vuoden ensimmäiselle puolistolle, on vuotuismaksu lastettuna vuotuismaksuprofeittin mukaan, tässä olevaa vuotuismaksua juurempi lunastettujen obligationiden 1/2 vuoden korkoa vastaavalla määrällä. 6) Laina päätettiin w. 1898 yhteensä Smt:aan 7 000 000:—, josta määrästä kuitenkin waan Smt. 3 994 000:— lastettiin liitteeseen. Tästä määrästä peruutettiin jo w. 1900 Smt. 994 000:—, 7) Laina päätettiin w. 1913 yhteensä Smt:aan 5 025 000:—, josta määrästä ainoastaan Smt. 4 705 008:— lastettiin liitteeseen. 8) Obligationilla lunastettiin Helsingin raitiotie- ja omnibusosakeyhtiön osakkeita. 9) Kuolettu Smt. 500 000:— vuodesja. 10) Obligationilla lunastettiin Hertons gods aktiebolagin osakkeita. 11) Laina maksettiin takaisin foto-naisuudesjaan vuonna 1925. 12) Kuolettu Smt. 1 300 000:— vuodesja.

Huist.: Tähän eiwät sisälly valtiolta saadut lainat rakennustoiminnan edistämistä warten.

Kuolettulainat 1) vuonna 1925.
amorteringsslän 1) år 1925.

ta jaettiin. inbragte.	Smt. Fmk.	Suotuisuus, %/o. Annuitet, %/o.	Rortofanta, %/o. Rantefot, %/o.	Erääntymispäivä ja -päivä. Förfallodag och -dag.	Arvonta vuonna 1925. Utlottning år 1925.			Saldo 1925 vuoden lopusta, Smt. Saldo vid utgången av år 1925, Fmk.	
					Till betalning för- fallna obligationer, Fmk.	Summa till betalning förfallna obligationer och kuponger, Fmk.	Yhteensä maksettu- mafi langennetta obligatioita ja korko- lippuja, Smt.		
1 500 000	—	5.828	5.0	1926 1/5	79 300	6 147 50	5) 85 447 50	83 300	1
4 185 000	—	4.845	4.5	1952 1/5	63 500	153 033 75	6) 216 533 75	3 369 000	2
2 835 000	—	4.121	3.5	1953 1/8	45 000	78 067 50	123 067 50	2 185 500	3
1 850 000	—	4.500	4.0	1956 1/8	39 000	96 480	135 480	2 373 000	4
940 000	—	—	—	—	—	—	—	—	—
7 608 000	—	4.500	4.0	1958 1/12	95 000	265 180	360 180	6 534 500	5
14 325 440	—	5.007	4.5	1961 1/5	158 445	644 503 51	802 948 51	14 242 445	6
23 578 125	—	5.060	4.5	1961 1/6	249 488	1 017 321 06	1 266 809 06	22 482 591	7
4 705 008	—	6.413	5.0	1945 2/1	114 168	185 013 80	299 181 80	3 643 192	8
11 880 000	—	9) —	5.0	1942 1/7	500 000	450 000	950 000	8 500 000	9
29 662 500	—	5.478	5.0	1967 1/12	202 000	1 441 650	1 643 650	28 631 000	10
38 000 000	—	5.906	5.5	1969 2/1	212 000	2 144 340	2 356 340	38 882 000	11
12 992 000	—	5.906	5.5	1969 1/7	70 000	698 170	768 170	12 624 000	12
29 250 000	—	11) —	7.5	1925 1/8	30 000 000	2 250 000	32 250 000	—	13
36 800 000	—	12) —	7.0	1953 1/2	1 300 000	2 572 500	3 872 500	36 100 000	14
105 973 500	—	7.658	6.5	1954 1/10	1 426 330	8 009 625	9 435 955	121 798 670	15
326 084 573	—	—	—	—	34 554 231	20 012 032 12	54 566 263 12	301 449 198	16

1) Dessutom upptogs år 1865 ett obligationslån å Fmk 160 000:—, slutamorterat år 1905 och år 1882 Fmk 1 550 000:—, slutamorterat år 1915. 2) Övertagningskurs. 3) Amortering erlades från och med år 1887. 4) Emissionskurs. Obligationerna såldes av drätselkontoret. 5) Då förfalldagen infaller under första halvåret, överstiger annuiteten, beräknad efter annuitetsprocenten, den här uppgivna annuiteten med ett belopp motsvarande 1/2 års ränta å de inlösta obligationerna. 6) Lånet upplades år 1898 å sammanlagt Fmk 7 000 000:—, varav dock endast Fmk 3 994 000:— emitterades. Av detta belopp indrogs dock redan år 1900 Fmk 994 000:—, 7) Lånet upplades år 1913 å sammanlagt Fmk 5 025 000:—, varav endast Fmk 4 705 008:— emitterades. 8) Med obligationerna inlöstes aktier i spårvägs- och omnibusaktiebolaget i Helsingfors. 9) Amortering Fmk 500 000:— om året. 10) Med obligationerna inlöstes aktier i Hertons gods aktiebolag. 11) Lånet återbetalades i sin helhet år 1925. 12) Amortering Fmk 1 300 000:— om året.

Anm.: Häri ingå ej av staten erhållna lån för byggnadsverksamhetens främjande.

**325. Raupungin omaisuusaste joulukuun 31 päivänä 1922—25.
Stadens förmögenhetsbilans den 31 december 1922—25.**

	1922.	1923.	1924.	1925.
	Smf. — Fmk.			
Varat. Tillgångar.				
Rättsvarat. Kontanta tillgångar	18 768 318 84	9 593 167 75	106 027 203 85	21 864 727 75
Obligationer. Obligationer	7 752 394 02	9 934 186 78	9 520 385 01	21 664 059 07
Tulojäämät: Inkomstrester:				
Runnalliserot vuodelta 1919 ja sitä aikaisemmat. Kommunala utskylder t. o. m. år 1919	21 911 211 50	17 727 710 47	8 634 694 41	5 429 892 19
Runnalliserot vuodelta 1920. Kommunala utskylder för år 1920	17 259 352 —	15 570 037 88	11 605 750 05	9 188 087 91
Runnalliserot vuodelta 1921. Kommunala utskylder för år 1921	74 460 317 88	19 616 007 30	10 710 380 96	4 016 134 98
Runnalliserot vuodelta 1922. Kommunala utskylder för år 1922	— —	48 188 541 66	19 076 918 90	3 859 869 39
Runnalliserot vuodelta 1923. Kommunala utskylder för år 1923	— —	— —	24 914 787 72	15 275 460 12
Runnalliserot vuodelta 1924. Kommunala utskylder för år 1924	— —	— —	— —	28 991 987 57
Muita tulojäämiä. Övriga inkomstrester	2 782 375 95	3 037 794 25	3 106 937 80	7 667 335 57
Armpapereit. Värdepapper	14 339 944 45	14 859 410 45	15 032 160 45	17 151 670 45
Etuannit. Förskott	260 053 47	243 475 05	261 640 82	921 234 43
Ennalfoita suoritetut kustannukset ¹⁾ . I förskott bestridda kostnader ¹⁾	— —	— —	— —	7 520 056 83
Belalliset. Debitorer	40 161 100 69	60 868 355 06	60 263 085 21	78 055 282 91
Vinvarastoja. Materialförråd	19 325 447 98	18 379 373 84	21 277 558 09	22 047 365 03
Rafusto. Inventarier	17 258 275 82	20 709 017 72	27 694 649 38	30 398 499 38
Kiinteä omaisuus: Fast egendom:				
Rafennukset ja rakennetut kiinteistöt. Byggnader och bebyggda fastigheter. Raupungin wastaisin tarpeisiin varatut tontit, vuokratontit, varastopaikat sekä wahvistetun kaupunginajemalaawan ulkopuoliset maa-alueet. Tomter, reserverade för stadens framtida behov, arrendetomter, upplagsplatser samt jordområden utom fastställd stadsplan	258 712 256 32	265 869 227 32	269 563 217 32	268 716 077 32
Myyttävänä olevat tontit. Till försäljning disponibla tomter	16 637 884 —	12 795 684 —	7 672 600 —	7 812 700 —
Myytujen tonttien eräntymätön lunastushinta. Icke förfallen löseskilling för försälda tomter	9 647 505 82	10 693 108 11	12 084 425 99	15 456 441 82
Wesijohtolaitoksen pääoma-arwo. Vattenledningsverkets kapitalvärde	10 674 350 —	11 555 420 —	12 308 300 —	15 166 920 —
Raafuolaitoksen pääoma-arwo. Gasverkets kapitalvärde	6 109 666 82	6 551 592 76	8 176 573 34	11 992 571 60
Sähkölaitoksen pääoma-arwo. Elektricitetsverkets kapitalvärde	19 396 570 38	21 962 737 82	29 567 315 10	38 510 315 89
Yhteensä. Summa	637 537 055 94	669 189 758 22	772 505 316 40	755 723 822 21
Belat. Skulder.				
Menojäämät. Utgiftsrester	6 001 810 10	6 797 937 30	6 487 545 32	16 371 906 90
Wellojat. Kreditorer	122 857 748 92	73 991 464 94	72 298 104 13	73 498 103 74
Wakautettu welfa. Konsoliderad gäld	219 955 145 —	218 889 562 —	339 048 429 —	304 491 606 —
Varatut warat: Reserverade tillgångar:				
Sirtymät määrärahat ¹⁾ . Balanserande anslag ¹⁾	— —	— —	— —	47 561 376 75
Muut. Övriga	5 726 010 08	6 659 010 08	6 659 010 08	10 386 010 08
Ylittävät warat. Överskjutande tillgångar	282 996 341 84	362 851 783 90	348 012 227 87	303 414 818 74
Yhteensä. Summa	637 537 055 94	669 189 758 22	772 505 316 40	755 723 822 21

¹⁾ Wastaawa erä ei efinny wuosten 1922—24 omaisuusasteessa.

¹⁾ Motsvarande belopp ingår ej i förmögenhetsbilansen för åren 1922—24.

326. Kaupungin wakalettu welta wuofina 1885—1925.
Stadens konsoliderade gäld åren 1885—1925.

L a n.	Saldo tammi- kuun 1 p:nä.	Ruoketusta wuoden kuluessa. Amortering under året.	Saldo joulu- kuun 31 p:nä.	Wuofl. År.	Saldo joulu- kuun 31 p:nä.
	Saldo den 1 januari.	Markkaa. Mark.	Saldo den 31 december.		Markkaa. Mark.
1925.					
Wesijohtolaina w. 1876. Vattenledningsl. av år 1876	162 600	79 300	83 300	1885	3 318 370
Obligatiolaina w. 1892. Obligationsl. av år 1892	3 432 500	63 500	3 369 000	1890	3 870 906
Obligatiolaina w. 1898. Obligationsl. av år 1898	2 230 500	45 000	2 185 500	1895	8 223 591
Obligatiolaina w. 1900. Obligationsl. av år 1900	2 412 000	39 000	2 373 000	1900	12 655 200
Obligatiolaina w. 1902. Obligationsl. av år 1902	6 629 500	95 000	6 534 500	1905	19 757 800
Obligatiolaina w. 1909. Obligationsl. av år 1909	14 400 890	158 445	14 242 445	1910	34 751 420
Obligatiolaina w. 1911. Obligationsl. av år 1911	22 732 079	249 488	22 482 591	1911	59 547 410
Obligatiolaina w. 1913. Obligationsl. av år 1913	3 757 360	114 168	3 643 192	1912	59 040 445
Wellafrjafaina w. 1916. Lånet mot förskrivningar av år 1916	9 000 000	500 000	8 500 000	1913	63 534 911
Obligatiolaina w. 1917. Obligationsl. av år 1917	28 833 000	202 000	28 631 000	1914	62 593 552
Ensim. obligatiolaina w. 1919. Första obligations- lånet av år 1919	39 094 000	212 000	38 882 000	1915	61 944 061
Toinen obligatiolaina w. 1919. Andra obligations- lånet av år 1919	12 694 000	70 000	12 624 000	1916	73 364 397
Obligatiolaina w. 1920. Obligationsl. av år 1920	30 000 000	30 000 000	—	1917	102 758 406
Obligatiolaina w. 1922. Obligationsl. av år 1922	37 400 000	1 300 000	36 100 000	1918	101 982 285
Obligatiolaina w. 1924. Obligationsl. av år 1924	123 225 000	1 426 330	121 798 670	1919	142 570 998
Waltiolainoja tyowäenajuntoja warten. Statslån för arbetarbostäder	3 045 000	2 592	3 042 408	1920	183 212 942
				1921	181 609 399
				1922	219 955 145
				1923	218 889 562
				1924	339 048 429
				1925	304 491 606
Yhteensä. Summa					
	339 048 429	34 556 823	304 491 606		

327. Ratkaus kaupungin hoitamiin lahjoitusrahastoihin wuofina 1885—1925.
Översikt av utav staden förvaltade donationsfonder åren 1885—1925.

W u o f i. Å r.	Uusia rahastoja ja lahjoituksia. Nytilkomna fonder och donationer.		Rahastojen pääoma- määrän lisäys tas- waneiden korkojen p. m. kautta. Tillväxt av fondernas kapitalbelopp genom räntor m. m.		Suoritettua rahas- tojen pääoma- määrästä. Utbetalningar ur fondernas kapital- belopp.		Rahastojen pääoma- määrän wuoden lopusta. Fondernas kapital- belopp vid årets utgång.		Wuoden kuluessa taswaneita korkoja. Under året upplupna räntor.	
M a r k k a a j a p e n n i ä . M a r k o c h p e n n i .										
1885	1) 504 042	73	.	.
1890	1) 897 319	16	.	.
1895	1) 1 665 482	94	.	.
1900	80 853	50	20 184	64	700	—	1 908 915	79	.	.
1905	100	—	32 244	51	—	—	2 584 142	46	144 170	70
1910	4 970	93	64 565	90	31 692	39	3 382 965	46	204 198	88
1915	9 394	12	63 933	62	—	—	4 019 012	02	237 834	06
1916	110 595	45	65 550	19	—	—	4 195 157	66	239 788	75
1917	814 600	—	69 918	90	—	—	5 079 676	56	248 823	99
1918	921 399	02	100 688	45	—	—	6 101 764	03	278 626	28
1919	291 807	66	126 197	70	3 000	—	6 516 769	39	635 070	41
1920	5 006 852	94	147 452	97	—	—	11 671 075	30	694 884	79
1921	518 281	65	208 416	51	4 002	04	12 393 771	42	811 491	74
1922	165 081	12	337 892	04	263 068	—	12 633 676	58	876 667	95
1923	2 409 795	67	457 364	70	159 181	06	15 341 655	89	1 074 406	86
1924	689 898	09	964 925	15	5 300	—	16 991 179	13	1 374 901	02
1925	303 385	26	434 568	95	—	—	17 729 133	34	1 438 842	83

1) Kansakoulujohdotunnan näinä wuofina hoitamien rahastojen pääomamääriin sisältyy myös wuoden vaihteessa juosut korko.

1) För de fonder, vilka dessa år förvaltades av folkskoldirektionen, ingår även den vid årsskiftet upplupna räntan.

**328. Kaupungin hoitamien lahjoitusrahastojen pääomamäärä vuoden
1925 lopussa.**

**Kapitalbeloppet av utav staden förvaltade donationsfonder vid utgången
av år 1925.**

	Markkaa ja penniä.	
	Mark och penni.	
Köyhäinhuolto-tarkeituksia warten. För fattigvårdsändamål.		
Carl Gustaf Hanellin rahasto. Carl Gustaf Hanells fond.....	5 200	—
Joh. Sederholmmin perillisten rahasto. Joh. Sederholms arvingars fond	2 057	14
Nath. Heidenstrauchin rahasto. Nath. Heidenstrauchs fond	1 028	57
C. J. Nordenstamin rahasto. C. J. Nordenstams fond	1 142	86
Jakob Daniel Weckströmin rahasto. Jakob Daniel Weckströms fond	4 800	—
Suomen wapaamuurariostojen rahasto. Finska frimurarlogernas fond	8 160	—
Ransjalaistajan rahasto. Medborgarkassans fond	4 828	57
Helsingin kirkon waiwaistajan rahasto. Helsingfors kyrkofattigkassas fond	2 148	57
Wiaporin koulu-, waiwaishuolto- ja työhuonelaitoksen rahasto. Sveaborgs skol-, fattig- vårds- och arbetshusinrättnings fond	8 022	86
Lars Sederholmmin rahasto. Lars Sederholms fond	571	43
Carl Otto af Forselles'in rahasto. Carl Otto af Forselles' fond	1 142	86
Joh. Mobergin rahasto. Joh. Mobergs fond	1 708	57
Adolf Fredrik Sierckin rahasto. Adolf Fredrik Siercks fond	7 000	—
Wilhelm Elgin rahasto pour les pauvres honteux. Wilhelm Elgs fond pour les pauvres honteux	10 300	—
J. A. Ehrenströmin rahasto. J. A. Ehrenströms fond	1 142	86
H. K. M. Nikolai I:n rahasto. H. K. M. Nikolai I:s fond	92 200	—
Carl Sierckin rahasto. Carl Sierckens fond	2 800	—
H. K. M. Nikolai I:n ja hänen puolisonsa rahasto. D. K. M. Nikolai I:s och hans gemåls fond	9 142	86
Paul Demidoffin rahasto. Paul Demidoffs fond	2 765	71
Ottilliana Palmbladın rahasto. Ottilliana Palmblads fond	1 451	43
Elsa Maria Lampan rahasto. Elsa Maria Lampas fond	15 400	—
Adolf Ekholmın rahasto. Adolf Ekholms fond	3 702	85
Gustawa Katarina Brobergin rahasto. Gustawa Katarina Brobergs fond	571	44
Hedwig Charlotta Gripenbergin rahasto. Hedvig Charlotta Gripenbergs fond	11 200	—
Carolina Charlotta Schulınin rahasto. Carolina Charlotta Schulins fond	2 000	—
Lovisa Oikelinin rahasto. Lovisa Oikelins fond	452	—
Maria Kristina Mattheizenin rahasto. Maria Kristina Mattheizens fond	9 100	—
Kristina Othmanin rahasto. Kristina Othmans fond	159	42
Aleksandran apurahasto. Alexandras understödsfond	6 940	—
Lisette Gardbergin rahasto. Lisette Gardbergs fond	1 000	—
Anna Sara Arosinın testamenttirahasto. Anna Sara Arosins testamentsfond	96 500	—
Aleksandra Kiseleffin rahasto. Alexandra Kiseleffs fond	10 000	—
Maria Bergmanın testamenttirahasto. Maria Bergmans testamentsfond	10 000	—
Karolina Nyströmin rahasto. Karolina Nyströms fond	4 000	—
Lina Borgströmin lainojen köyhäin lahjoitusrahasto. Lina Borgströms donations- fond för pauvres honteux	5 000	—
Emilia Olivia Gustavsonin rahasto. Emilia Olivia Gustavsons fond	31 600	—
Mortimer Stenius'en apurahasto. Mortimer Stenius' understödsfond	43 320	—
Augusta Hammarlundin rahasto. Augusta Hammarlunds fond	1 000	—
Aug. Grönwikin rahasto Helsingin kaupungin köyhien hyväksi. Aug. Grönviks fond, till förmån för de fattiga i Helsingfors	25 000	—
W. J. S. Westzynthius'en testamenttirahasto. W. J. S. Westzynthius' testamentsfond	20 900	—
W. Wawulinin testamenttirahasto. W. Wawulins testamentsfond	15 000	—
Wiopuolisojen Gustaf ja Ulrika Karolina Kajanderin testamenttirahasto. Makarna Gustaf och Ulrika Karolina Kajanders testamentsfond	5 000	—
Johan Gustaf Rosenbergin rahasto. Johan Gustaf Rosenbergs fond	5 000	—
Alfred Kordelinin apurahasto. Alfred Kordelins understödsfond	228 345	—
John Holmströmin lainojen köyhäin rahasto. John Holmströms fond för pauvres honteux	150 000	—
Puolisojen Isak Mattsson-Kivilän apurahasto. Makarna Isak Mattsson-Kiviläs under- stödsfond	124 100	—
Petter Johan Sopafen rahasto. Petter Johan Sopanens fond	1 370	05
Yhteensä. Summa		994 275 05

Jatkoa. Fortsättning.

Eastenhoito-tarhoituffia warten.		Markkaa ja penniä.
För barnavårdsändamål.		Mark och penni.
J. P. Chrogelius'en lapsentokilaitoksen rahasto. I. P. Chrogelius' barnhusinrättningsfond	2 300	—
Hedwig Arnellin rahasto. Hedvig Arnells fond	18 300	—
Senattorincouwa Julie Thilénin rahasto. Senatorskan Julie Thiléns fond	255 700	—
J. A. J. Pippingstöldin rahasto. J. A. J. Pippingskölds fond	100 000	—
Maria Charlotta Olanderin rahasto. Maria Charlotta Olanders fond	671 000	—
Adolf Holmgrenin lahjoitusrahasto turvattomia äitejä ja lapsia warten. Adolf Holmgrens donationsfond för värnlösa mödrar och barn	40 000	—
Emilia Olivia Gustawsonin ja Athalida Wilhelmina Ingmanin lahjoitusrahasto. Emilia Olivia Gustavsons och Athalida Wilhelmina Ingmans donationsfond	11 800	—
S. R. M. Keisarinna Aleksandra rahasto lastenmajalan avustamista warten. H. K. M. Keisarinnan Alexandras fond för understödande av ett barnhärberge	12 200	—
Mathilda Ekholmmin lahjoitusrahasto. Mathilda Ekholms donationsfond	55 700	—
Muurarimestari Alex. Artin rahasto Maitopijara yhdistystä warten. Murarmästaren Alex. Arts fond för föreningen Mjölkdroppen	5 000	—
Oskar Öhrnbergin lastenhuonerahasto. Oskar Öhrnbergs barnhusfond	16 792	98
Henrik Otto Kreugerin testamenttirahasto. Henrik Otto Kreugers testamentsfond	1 060	—
Tullivahvistimestarinleski Maria Lovisa Gumbergin testamenttirahasto. Tullivahvistämstaränkan Maria Lovisa Gumbergs testamentsfond	13 138	55
K. V. Bergmanin rahasto. K. V. Bergmans fond	110 867	92
Dorothea Fazerin apurahasto kansanlastentarhain kesäsiirtolain hywäksi. Dorothea Fazers understödsfond för folkbarnträdgårdarnas sommarkolonier	25 000	—
Uwioapuolisojen Karl Henrik ja Otilia Irene Hedbergin testamenttirahasto. Makarna Karl Henrik och Otilia Irene Hedbergs testamentsfond	60 000	—
Easten kesäsiirtolain rahasto ¹⁾	12 000	—
Mioppilas Anna Johanna B:n rahasto. Studeranden Anna Johanna V:s fond	4 920	25
Uwioapuolisojen Bergmanin lahjoitusrahasto. Makarna Bergmans donationsfond	61 000	—
Merikapteeni Lars Albert Grönholmmin Helsingin orpolasten rahasto. Sjökapteenen Lars Albert Grönholms fond för föräldralösa barn från Helsingfors	5 856	—
Gunnar Hjeltnin rahasto. Gunnar Hjelts fond	215 087	46
Mimmi ja Emil Parkkinen rahasto. Mimmi och Emil Parkkinens fond	131 251	10
Gustaf Walfrid Hyvönens rahasto. Gustaf Walfrid Hyvönens fond	1 825 000	—
A. Nordstedtin muisto. A. Nordstedts minne	10 936	—
Yhteensä. Summa	3 664 910	26
Ranskaloulutarhoituffia warten (stipendirahastot siihen luettuina).		
För folkskoländamål (incl. stipendiefonder).		
Cronstedtin, Gutoffskyn ja Nybergin rahasto. Cronstedts, Gutoffskys och Nybergs fond	2 900	—
Wilhelm Elgin rahasto köyhäntoulua warten. Wilhelm Elgs fond för en fattigskola	34 200	—
Helsingin tanssiseuran rahasto. Danssällskapet i Helsingfors fond	36 900	—
Aurora Demidoffin myötäjäisrahasto, pääoma. Aurora Demidoffs hemgiftsfond, kapital	325 357	95
S:n, matkamattomia myötäjäisiä. D:o, innestående hemgiftsbelopp	160 571	42
J. S. Lindroosin rahasto. J. H. Lindroos' fond	20 000	—
J. E. Ollonqvistin rahasto. J. E. Ollonqvists fond	12 000	—
Helsingin säästöpankin rahasto. Helsingfors sparbanks fond	10 450	—
Helsingin annisteluosakeyhtiön rahasto. Helsingfors utskänkningsaktiebolags fond	17 000	—
Puolisojen Silfvius lahjoitusrahasto. Makarna Silfvius' donationsfond	90 000	—
Pienemmän kaupparwariseuran rahasto. Mindre handelsborgarsocietetens fond	4 500	—
S. R. M. Aleksanteri II:n stipendirahasto. H. K. M. Alexander II:s stipendiefond	30 000	—
Carl Rosengrenin rahasto. Carl Rosengrens fond	18 000	—
Lina Borgströmin lahjoitusrahasto kansakoululasten tawitsemista warten. Lina Borgströms donationsfond för folkskolbarns bespisande	15 000	—

1) Fonden för sommarkolonier för barn.

	Markkaa ja penniä. Mark och penni.	
Karl Magnus Kullmanin rahasto. Karl Magnus Kullmans fond	5 000	—
Töölön sokeritehdasyhtiön rahasto. Töölö sockerbruksbolags fond	5 000	—
Karl Knut Galetskin rahasto köyhien ruotsalaisten kansatouluisten ylläpitämistä warten. Karl Knut Galetskis fond för fattiga svenska folkskolbarns underhåll	47 220	—
R. S. Renlundin stipendiairahasto. K. H. Renlunds stipendiefond	217 860	—
Wenäläisten hywäntelewäiyhysseuran rahasto Wiaporin suomalaista kansatoulua warten. Ryska välgörenhetssällskapetets fond för Sveaborgs finska folkskola	887	28
Hedwig Falckenin lahjoitusrahasto. Hedvig Falckens donationsfond	5 000	—
Elise Heintzien lahjoitusrahasto. Elise Heintzies donationsfond	1 000	—
Anna Sinebryhoffin lahjoitusrahasto. Anna Sinebrychoffs donationsfond	181 870	—
Johan Gustaf Wilckmanin rahasto Sörnäsän kansatoulun hywäksi. Johan Gustaf Wilckmans fond för Sörnäs folkskola	15 000	—
Muurarimestari Wleg. Ärtin rahasto toulupuutarhoja warten. Murarmästaren Alex. Ärts fond för skolträdgårdar	111 655	—
Muurarimestari Wleg. Ärtin rahasto yhdistystä „Laidetta kouluihin“ warten. Murarmästaren Alex. Ärts fond för föreningen „Konstverk till skolan“	10 000	—
Lomarahasto. Feriefonden	12 000	—
Hjalmar ja Mimmi Kroijerus'en lahjoitusrahasto. Hjalmar och Mimmi Kroijerus' donationsfond	44 800	—
Matilda Lindroosin rahasto. Matilda Lindroos' fond	20 000	—
J. Karppisen testamenttirahasto warattomain kansatouluoppilaiden hywäksi. J. Karppinens testamentsfond till förmån för medellösa folkskolelever	17 000	—
Nikolai August ja Maria Matilda Turdénin rahasto. Nikolai August och Maria Matilda Turdénis fond	5 500	—
Ewerstiluutnantti Wasilij Ignatjewitsch Tarnowskyn rahasto. Överstelöjtnanten Wasilij Ignatjewitsch Tarnowskys fond	2 000	—
Gustaf Zittingin lahjoitusrahasto. Gustaf Zittings donationsfond	60 000	—
Boguscheffsky-puolisjojen testamenttilahjoitus. Makarna Boguscheffskys testamentsfond	20 000	—
Sofia Strengin rahasto. Sofia Strenge fond	5 469	82
Yhteensä. Summa	1 564 141	47
Muita opetustarkeitettia warten (stipendiairahastot siihen luettuina).		
För övriga undervisningsändamål (incl. stipendiefonder).		
Helsingin amisteluosakeyhtiön stipendiairahasto alempia käsitteilykoululuja warten. Helsingfors utskänkningsaktiebolags stipendiefond för lägre hantverksskolorna	3 000	—
Axel Fredrik Laurellin stipendiairahasto. Axel Fredrik Laurells stipendiefond	77	42
Helsingin iltatoulun rahasto. Helsingfors aftonskolas fond	24 000	—
Carl Fridolf Ekholmin stipendiairahasto. Carl Fridolf Ekholms stipendiefond	96 000	—
Gustaw Pauligin lahjoitusrahasto. Gustav Pauligs donationsfond	60 000	—
Wiola Lewinin testamenttirahasto. Viola Lewins testamentsfond	285 948	83
Richard Heimbergerin palkintorahasto. Richard Heimbergers premiefond	71 000	—
R. S. Renlundin stipendi- ja palkintorahasto käsiammatti- ja tehdastyöläisiä warten. K. H. Renlunds stipendie- och premiefond för hantverks- och fabriksarbetare	53 555	—
Dopperalaulaja Hjalmar Freyn stipendiairahasto. Operasångaren Hjalmar Freys stipendiefond	2 160	43
Tohtorinrouwa Emma Greifbergin rahasto. Doktorinnan Emma Greifbergs fond	115 000	—
Michail Jakowlewitsch Herzensteinin rahasto. Michail Jakowlewitsch Herzensteins fond	327	65
Yhteensä. Summa	711 069	33

Jatkoa. Fortsättning.

	Markkaa ja pennia.	Mark och penni.
Banhojen ja sairaiden hentilöiden hoitoa ja toteja y. m. f. warten.		
För vård av eller hem för älderstigna och sjuka personer m. m. dyl.		
Helena Kristina Åkermanin rahasto. Helena Kristina Åkermans fond	58 093	09
S. R. R. Nikolai Aleksandrowitschin rahasto. H. K. H. Nikolai Alexandrovitschs fond	10 000	—
Eugenie Soltikoffin rahasto. Eugenie Soltikoffs fond	2 500	—
Klara Wilhelmina Törmälän rahasto. Klara Wilhelmina Törmäläs fond	41 600	—
Fr. J. von Beckerin rahasto. Fr. J. von Beckers fond	1 072 122	13
Oskar Finnen rahasto. Oskar Finnes fond		
Carl Lindh'in y. m. rahasto. Carl Lindhs m. fl. fond		
Restustelufubin rahasto. Konversationsklubbens fond		
G. Sundbergin rahasto. G. Sundbergs fond		
Theodor Holmströmin rahasto. Theodor Holmströms fond		
Johanna Cecilia Sundströmin rahasto. Johanna Cecilia Sundströms fond	144 450	—
Joh. Gust. Bildmanin rahasto ulkoin totia warten. Joh. Gust. Wilckmans fond für ett gubnhem		
J. M. Söderströmin rahasto. J. M. Söderströms fond		
E. J. Willstedtin rahasto. E. J. Willstedts fond		
Erik Lindroosin rahasto. Erik Lindroos' fond		
R. S. Renlundin rahasto. K. H. Renlunds fond		
Puolisojen Dannströmin lahjoitus toipumistotia warten. Makarna Dannströms dona- tion till ett konvalescenthem.	15 000	—
Karl Emil Tollanderin lahjoitusrahasto. Karl Emil Tollanders donationsfond	26 376	—
Ida Ekmanin apurahasto kiuuloista totimaista laulutaitelijoita warten. Ida Ek- mans understödsfond för sjukliga inhemska sångkonstnärer	34 955	43
Carl Fredrikan sairaala. Carl Fredrikas sjukhus	946 893	10
Berndt Wilhelm Strandbergin sairaalarahasto. Berndt Wilhelm Strandbergs sjuk- husfond	100 000	—
Alma Uhlénin awustusrahasto. Alma Uhléns understödsfond	535 100	—
Charlotte Astolinin testamenttirahasto. Charlotte Askolins testamentsfond	50 000	—
Yhteenfä. Summa	3 037 089	75
Seläläisiä tarloituttia warten.		
För diverse ändamål.		
Kunnollisen palveluswäen palkkifemisrahasto. Fonden för dygdigt tjänstefolks belönande	10 500	—
Sanomalehtimyyjään joululahjarahasto. Tidningskolportörernas julklappsfond	4 883	33
Kuolleiden poliisitonstaapelien lastien ja lasten awustusrahasto. Understödsfonden för avlidna poliskonstaplars änkor och barn	190 700	—
Selma Schulmanin rahasto. Selma Schulmans fond	50 100	—
Borgströmin lahjoitusrahasto „Alpin“ tunnospapitoa warten. Borgströmska donations- fonden för underhåll av „Alpen“.	22 200	—
Rahasto kunnan uimahallin rakentamiseksi. Fonden för uppförande av en kommunal simhall	101 275	53
Pro Helsingfors	1 000 000	—
Berta Maria Tallbergin säätiö. Berta Maria Tallbergs stiftelse	797 648	40
Kenraali Mannerheimin rahasto. General Mannerheims fond	152 800	—
Rahasto patiaan pystyttämiseksi wapaussodan muistoksi. Fonden för uppresande av ett monument till äminneise av frihetskriget	17 322	94
Sylvi Antman-Åbergin rahasto. Sylvi Antman-Åbergs fond	4 000	—
Rafaël Ahlströmin rahastot. Rafael Ahlströms fonder	5 053 063	99
Professori Osw. Wasastjernan testamenttirahasto. Professor Osv. Wasastjernas testamentsfond	346 473	35
Iwar Gordien rahasto. Ivar Gordies fond	6 679	94
Yhteenfä. Summa	7 757 647	48
Kokonaissumma. Totalsumma	17 729 133	34

Vähteiden luettelo.

- Taulu.
- 1—4. „Meteorologisches Jahrbuch für Finnland“ ja tietoja meteorologifesta keskuslaitoksesta.
- 5—7. „Jahrbuch enthaltend hydrographische Beobachtungen in den Finnland umgebenden Meeren“ ja tietoja merentutkimuslaitoksesta.
- 8—9. Tietoja rakennuskonttorista.
- 10—11. Rahatoimikonttorin kertomukset kaupungin tilinpäätöksestä, rahatoimikamarin notariaattiluettelot sekä tietoja rakennuskonttorista.
- 12—15. Tietoja rakennuskonttorista.
- 16—18. Suomen virallinen tilasto VI, 3, 8, 24, 39, 51, 54 ja 55 sekä tietoja tilastollisesta päätömistöistä.
- 19—24. Rakennusarkkitehtuurin antamat tiedot.
- 25—27. Rahatoimikonttorin ja sosiaalilautakunnan antamat tiedot.
28. Senkirjat.
- 29—37. Suomen virallinen tilasto VI, 3, 8, 20, 35, 44, 48, 55 ja 58 sekä tietoja tilastollisesta päätömistöistä.
- 38—39. Papiston väestö- ja väkiluonnumuostaulut.
- 40—44. Papiston väkiluonnumuostaulut.
- 45—47. Tuomioapitusten tilastolliselle päätömistöille lähettämät luettelot.
- 48—58. Papiston väkiluonnumuostaulut.
- 59—60. Terveydenhoitolautakunnan vuosikertomukset ja vuodesta 1910 Helsingin kaupungin tilasto I; lääkitysoikeus tilastokonttorissa.
- 61—66. Papiston väkiluonnumuostaulut sekä vuodesta 1908 pastoreinkansien luettelot siivään- ja poisuuttaneista.
- 67—68. Tietoja tilastollisesta päätömistöistä.
- 69—75. Terveydenhoitolautakunnan vuosikertomukset ja vuodesta 1910 Helsingin kaupungin tilasto I; lääkitysoikeus tilastokonttorissa.
76. Luettelo Suomen lääkäreistä y. m., Helsingin sairaanhoito- ja opettelenterit sekä Helsingin kaupungin tilasto I.
- 77—78. Suomen virallinen tilasto XI ja Helsingin kaupungin tilasto I.
79. Helsingin kaupungin meno- ja tulofännöt Helsingin kaupunginvaltuuston painetuissa asialkirjoissa.
- 80—81. Sairaalan vuosikertomukset ja vuodesta 1916 Helsingin kaupungin tilasto I.
- 82—93. Terveydenhoitolautakunnan vuosikertomukset ja vuodesta 1910 Helsingin kaupungin tilasto I; lääkitysoikeus tilastokonttorissa.
94. Tietoja rokotusainevaratosta.
- 95—105. Röhjäinohotolautakunnan (vaimaishoitohallituksen) vuosikertomukset; lääkitysoikeus tilastokonttorissa.
- 106—115. Vastensuojelulautakunnan (vuoteen 1921 vaimaishoitohallituksen tai kasvatustalokunnan) vuosikertomukset.
- 116—118. Yhdistysten vuosikertomukset.

Källförteckning.

- Tab.
- 1—4. „Meteorologisches Jahrbuch für Finnland“ och uppgifter från meteorologiska centralanstalten.
- 5—7. „Jahrbuch enthaltend hydrographische Beobachtungen in den Finnland umgebenden Meeren“ samt uppgifter från havsforskningsinstitutet.
- 8—9. Uppgifter från byggnadskontoret.
- 10—11. Drätselkontorets berättelser över stadens bokslut, drätselkammarens notariatsförteckningar samt uppgifter från byggnadskontoret.
- 12—15. Uppgifter från byggnadskontoret.
- 16—18. Finlands officiella statistik VI, 3, 8, 24, 39, 51, 54 och 55 samt uppgifter från statistiska centralbyrån.
- 19—24. Uppgifter från byggnadsinspektionskontoret.
- 25—27. Uppgifter från drätselkontoret och socialnämnden.
28. Mantalslängderna.
- 29—37. Finlands officiella statistik VI, 3, 8, 20, 35, 44, 48, 55 och 58 samt uppgifter från statistiska centralbyrån.
- 38—39. Prästerskapets folkmängds- och folkmängdsförändringstabeller.
- 40—44. Prästerskapets folkmängdsförändringstabeller.
- 45—47. Av domkapitlen till statistiska centralbyrån insända förteckningar.
- 48—58. Prästerskapets folkmängdsförändringstabeller.
- 59—60. Helsingfors stads statistik I; manuskript å statistiska kontoret.
- 61—66. Prästerskapets folkmängdsförändringstabeller samt från och med år 1908 pastorskansliernas längder över in- och utflyttade.
- 67—68. Uppgifter från statistiska centralbyrån.
- 69—75. Hälsovårdsnämndens årsberättelser och från år 1910 Helsingfors stads statistik I; manuskript å statistiska kontoret.
76. Förteckning över läkare m. fl. i Finland, Helsingfors sjukvårds- och adresskalendrar samt Helsingfors stads statistik I.
- 77—78. Finlands officiella statistik XI och Helsingfors stads statistik I.
79. Helsingfors stads utgifts- och inkomstlister i Helsingfors stadsfullmäktiges tryckta handlingar.
- 80—81. Sjukhusens årsberättelser samt från och med år 1916 Helsingfors stads statistik I.
- 82—93. Hälsovårdsnämndens årsberättelser samt från och med år 1910 Helsingfors stads statistik I; manuskript å statistiska kontoret.
94. Uppgifter från vaccindepöten.
- 95—105. Fattigvårdsnämndens (fattigvårdsstyrelsens) årsberättelser; manuskript å statistiska kontoret.
- 106—115. Barnskyddsnämndens (till år 1921 fattigvårdsstyrelsens resp. uppfostringsnämndens) årsberättelser.
- 116—118. Föreningarnas årsberättelser.

- 119—122. Kansakoulujen vuosikertomukset, lukuvuodesta 1916—17 Helsingin kaupungin tilastossa VI; kääntöjotus tilastofonttorisja.
123. Tietoja johtajattarilta sekä lukuvuodesta 1912—13 kansantententarihain johtokunnan vuosikertomukset, lukuvuodesta 1916—17 Helsingin kaupungin tilastossa VI.
124. Tietoja kansakoulujen opettaja- ja opettajatarhdistyhtilästä.
125. Sedmigradskyn pientententokoulun ja Marian turwakoulun johtokunnan vuosikertomukset, lukuvuodesta 1916—17 Helsingin kaupungin tilastossa VI; kääntöjotus tilastofonttorisja.
- 126—127. Suomen wiraallinen tilasto IX.
128. Jatto-opistojen vuosikertomukset ja niiden johtajatarien antamat tiedot.
129. Teknillisen korkeakoulun vuosikertomukset ja luettelot.
130. Ylioppilasluettelot.
131. Ylioppiston ohjelmat.
132. Musiikkilautakunnan vuosikertomukset.
133. Oppilaitosten vuosikertomukset ja tietoja niiden johtajilta.
134. Helsingin kaupungin tilasto VI.
135. Tietoja waltionrkitostasta.
- 136—141. Kaupungin kirjaston hallituksen (ennen kansantententastion johtokunnan) vuosikertomukset.
- 142—143. Tietoja kirjastoista.
- 144—148. Suomen wiraallinen tilasto XXIII.
149. Raastuwanoikeuden lainhuutohiaariot.
150. Suomen wiraallinen tilasto XXIII.
151. Tietoja oikeusministeriön tilastollisesta toimistosta.
152. Tietoja kaupungin woudinfonttorista.
- 153—154. Oikeusaputoimiston vuosikertomukset.
155. Tietoja poliisilaitoksesta sekä rahatoimitfonttorin kertomukset kaupungin tilinpäätösesstä, wuodesta 1916 Helsingin kaupungin tilastossa V tobtsteineen rahatoimitfonttorin arkistosja.
- 156—159. Tietoja poliisilaitoksesta.
- 160—163. Tietoja tilastollisesta päätöimistosta.
164. Suomen wiraallinen tilasto XXXII, 8.
165. Tietoja poliisilaitoksesta.
- 166—167. Palotoimikunnan vuosikertomukset.
168. Tietoja puhtaanapitoilaitoksesta.
- 169—180. Valtosten vuosikertomukset, wuodesta 1916 Helsingin kaupungin tilastossa IV ja niiden johtajien antamia tietoja.
- 181—189. Teollisuusstatistista aineistoa kauppa- ja teollisuushallituksen tilastofonttorisja.
190. Maistraatin notariaattiluettelot.
- 191—192. Rekisterilehti toiminimä, patenteja ja tawaraletmoja warten Suomesja.
- 193—196. Helsingin kauppayhdistyksen julkaisu „Helsingfors import och export m. m.“, Suomen wiraallinen tilasto I ja I A sekä wuodesta 1916 Helsingin kaupungin tilasto II.
- 197—199. Satamallennefonttorin kantopäiwärjat.
200. Suomen wiraallinen tilasto I ja I A.
201. Matasintiosatehystiön vuosikertomukset.
- 202—203. Tilastollista aineistoa merentulkahallituksen tilastofonttorisja; Helsingin kaupungin tilasto III.
204. Tilastollista aineistoa merentulkahallituksen tilastofonttorisja.
205. Satamallennefonttorin kantopäiwärjat.
- 119—122. Folkskolornas årsberättelser, från och med läsåret 1916—17 i Helsingfors stads statistik VI; manuskript å statistiska kontoret.
123. Uppgifter av föreständarinorna samt från och med läsåret 1912—13 direktionens för folkbarntädgårarna årsberättelser, från och med läsåret 1916—17 i Helsingfors stads statistik VI.
124. Uppgifter från folkskolornas lärar- och lärarinneföreningar.
125. Direktionens för Sedmigradskys småbarnsskola och Marias asyl årsberättelser, från och med läsåret 1916—17 i Helsingfors stads statistik VI; manuskript å statistiska kontoret.
- 126—127. Finlands officiella statistik IX.
128. Fortbildningsläroverkens årsberättelser och uppgifter av deras föreständarinor.
129. Tekniska högskolans årsberättelser och kataloger.
130. Studentkatalogerna.
131. Universitetets program.
132. Musiknämndens årsberättelser.
133. Läroverkens årsberättelser och uppgifter av deras föreständare.
134. Helsingfors stads statistik VI.
135. Uppgifter från statsarkivet.
- 136—141. Styrelsens för stadsbiblioteket (tidigare folkbiblioteket) årsberättelser.
- 142—143. Uppgifter från biblioteken.
- 144—148. Finlands officiella statistik XXIII.
149. Rådstuvurättens lagfartsdiarier.
150. Finlands officiella statistik XXIII.
151. Uppgifter från justitieministeriets statistiska byrå.
152. Uppgifter från stadsfogdekontoret.
- 153—154. Rätts hjälpsbyråns årsberättelser.
155. Uppgifter från polisnärättningen samt drätselkontorets berättelser öwer stadens bokslut, från och med år 1916 i Helsingfors stads statistik V, jämte verifikat i drätselkontorets arkiv.
- 156—159. Uppgifter från polisnärättningen.
- 160—163. Uppgifter från statistiska centralbyrå.
164. Finlands officiella statistik XXXII, 8.
165. Uppgifter från polisnärättningen.
- 166—167. Brandkommissionens årsberättelser.
168. Uppgifter från renhållningsverket.
- 169—180. Verkens årsberättelser, från och med år 1916 i Helsingfors stads statistik IV och uppgifter av verkens direktörer.
- 181—189. Industristatistiskt material å handels- och industristyrelsens statistiska kontor.
190. Magistratens notariatsförteckningar.
- 191—192. Registertidning för firmor, patent och varumärken i Finland.
- 193—196. Helsingfors handelsförenings publikation „Helsingfors import och export m. m.“, Bidrag till Finlands officiella statistik I och I A samt från och med år 1916 Helsingfors stads statistik II.
- 197—199. Hamntraffikkontorets uppboördsjournaler.
200. Bidrag till Finlands officiella statistik I och I A.
201. Magasinsaktiebolagets årsberättelser.
- 202—203. Statistiskt material å sjöfartsstyrelsens statistiska kontor; Helsingfors stads statistik III.
204. Statistiskt material å sjöfartsstyrelsens statistiska kontor.
205. Hamntraffikkontorets uppboördsjournaler.

- 206—214. Suomen virallinen tilasto XX ja rautatietilastolista aineistoa rautatiehallituksen tilastokonttorissa.
- 215—217. Helsingin raitiotie- ja omnibusafareyhdyksen vuosikertomukset.
218. Tietoja lennätinkonttorista.
- 219—221. Suomen virallinen tilasto XIII.
- 222—223. Tietoja poliisilähtöistä ja satamaliikennekonttorista.
224. Tietoja Aero osakeyhtiöstä.
- 225—226. Helsingin puhelinyhtiön vuosikertomukset.
227. Tietoja tilastolliselta päätoimistolta.
- 228—232. Suomen virallinen tilasto XXV ja laitosten antamat tiedot.
- 233—237. Säästöpankkien vuosikertomukset ja Suomen virallinen tilasto VII A.
238. Suomen virallinen tilasto VII B.
- 239—243. Börsföretagets vuosikertomukset.
244. „Protestilista“.
- 245—246. Työväestienvaltuutettujen vuosikertomukset.
- 247—249. Työväestienvaltuutettujen aikakauslehti, vuodesta 1918 Sosialinen aikakauskirja; tietoja tilastolliselta päätoimistolta.
- 250—252. Suomen virallinen tilasto XXVI B sekä tietoja tilastollisesta päätoimistosta.
- 253—256. Tietoja tilastollisesta päätoimistosta.
- 257—262. Kunnallisten laitosten toimintatiedot.
263. Tarkastajain vuosikertomukset terveydenhoitolaitoksen vuosikertomuksista ja vuodesta 1910 Helsingin kaupungin tilasto I; kassarejoitus tilastokonttorissa.
- 264—266. Työväestienvaltuutettujen aikakauslehti, vuodesta 1918 Sosialinen aikakauskirja; tietoja tilastollisesta päätoimistosta.
- 267—269. Suomen virallinen tilasto XXXII, 5.
270. Sosialinen aikakauskirja; tietoja tilastollisesta päätoimistosta.
271. Kaupunginvaltuutettujen vuosikertomukset.
- 272—273. Tietoja Helsingin läänin vaalipiirin keskusvaalilautakunnalta.
- 274—277. Tietoja kunnan keskusvaalilautakunnalta.
278. Valtuutettujen vaalipöytäkirjat.
279. Kaupunginvaltuuston pöytäkirjat.
- 280—286. Perunkirjoituskirjat raastuvuonokirjoituksesta; perintöwerolautakunnan pöytäkirjat.
- 287—295. Verotilastollista aineistoa tilastollisesta päätoimistosta.
- 296—300. Kaupungin werotusluettelot, rahatoimikonttorin kertomukset kaupungin tilinpäätöksestä sekä werotusvalmistelukunnan vuosikertomukset; kassarejoitus tilastokonttorissa.
- 301—318. Rahatoimikonttorin kertomukset kaupungin tilinpäätöksestä, vuodesta 1916 Helsingin kaupungin tilastossa V sekä rahatoimikonttorin joulukuun julkaisut.
- 319—320. Valtuutettujen; tietoja asianom. tilinpitäjistä.
- 321—328. Rahatoimikonttorin kertomukset kaupungin tilinpäätöksestä, vuodesta 1916 Helsingin kaupungin tilastossa V; rahatoimikonttorin antamat tiedot.
- 206—214. Finlands officiella statistik XX och järnvägsstatistiskt material å järnvägsstyrelsens statistiska kontor.
- 215—217. Helsingfors spårvägs- och omnibusaktiebolags årsberättelser.
218. Uppgifter från telegrafkontoret.
- 219—221. Finlands officiella statistik XIII.
- 222—223. Uppgifter från poliskammaren och hamntrafikkontoret.
224. Uppgifter från Aero osakeyhtiö.
- 225—226. Helsingfors telefonförenings årsberättelser.
227. Uppgifter från statistiska centralbyrån.
- 228—232. Finlands officiella statistik XXV samt uppgifter från anstalterna.
- 233—237. Sparbankernas årsberättelser och Finlands officiella statistik VII A.
238. Finlands officiella statistik VII B.
- 239—243. Börskommitténs årsberättelser.
244. „Protestlistan“.
- 245—246. Arbetsförmedlingsbyråns årsberättelser.
- 247—249. Arbetsstatistisk tidskrift, från år 1918 Social tidskrift; uppgifter från statistiska centralbyrån.
- 250—252. Finlands officiella statistik XXVI B samt uppgifter från statistiska centralbyrån.
- 253—256. Uppgifter från statistiska centralbyrån.
- 257—262. De kommunala verkens kortregister.
263. Inspektörernas årsberättelser tryckta i hälsovårdsnämndens årsberättelser samt från år 1910 Helsingfors stads statistik I; manuskript å statistiska kontoret.
- 264—266. Arbetsstatistisk tidskrift, från år 1918 Social tidskrift; uppgifter från statistiska centralbyrån.
- 267—269. Finlands officiella statistik XXXII, 5.
270. Social tidskrift; uppgifter från statistiska centralbyrån.
271. Stadsveterinärernas årsberättelser.
- 272—273. Uppgifter från centralvalnämnden i Nylands läns valkrets.
- 274—277. Uppgifter från kommunala centralvalnämnden.
278. Magistratens valprotokoll.
279. Stadsfullmäktiges protokoll.
- 280—286. Bouppteckningsinstrument i rådhusarkivet; arvs-skattenämndens protokoll.
- 287—295. Skattestatistiskt material å statistiska centralbyrån.
- 296—300. Stadens taxeringslängder, drätselkontorets berättelser ang. stadens bokslut samt taxeringsberedningens årsberättelser; manuskript å statistiska kontoret.
- 301—318. Drätselkontorets berättelser ang. stadens bokslut, från år 1916 i Helsingfors stads statistik V samt drätselkontorets fördelningsjournaler.
- 319—320. Avlöningslistorna; uppgifter från resp. räkenskapsverk.
- 321—328. Drätselkontorets berättelser ang. stadens bokslut från år 1916 i Helsingfors stads statistik V; uppgifter från drätselkontoret.

Satemisto¹⁾.

	Sid.
Ustaasti asutut huoneistot	1920 66—69
Ustiwialliset lapset, laitoksisja hoidetut	109
" " opetusustannukset	361
Ujurit, luku	234
Utuuttiset taudintapaukset, ilmoitetut	75—78
Ulexanterin kinnasfi	1919 212
Ulemmat käsityöläisoulut, katso Ummattikoulut.	
Ulkoholi, takawarikoitu	152
Uluelääkärien toiminta	79, 80
Ummattientarkastajat, kunnalliset	276
Ummattikoulut	127, 364
" katso myös	1920 220—222
Ummattiryhmitys, wäestön	1923 45—57
Unnisteluofatsehtion toiminta	1919 489
Unnistelukupilat, wäkiuomien	1915 438, 439
Upteekit	81
Upurenfaat, työwäen	258
Urwopaperien myynti pörsisjä	248—250
Urwopaperihuutokaupat	1913 366
Urwopaperit, kaupungin hallusja olewat	373
Usuinhuoneet	14, 17—21
" katso myös	1925 16, 20
Usuinhuoneistot	13, 21, 21
" katso myös	1925 18
" puutteelliset	91
" wuokrat	1920 52, 53
Usukkeja	1921 44—47
Usunto-otot 1920	1921 33—47
" 1919	1920 54—77
" 1910	1919 66—78
" työwäen 1900	1908 58—65, 76
Usuntotarkastus	91
Usuttuja huoneistoja	13
" " katso myös	1925 18—22
Usutuskeskukset, kaupungin läheisyydesjä olewat, wäkiluku	30
Uuringonpaistefuhteet	4
Uutomobilit, luku	234
Uwioolitot, solmitut ja puretut	43—49
Uwioolliset lapset, kuolleisuus	53, 57, 60, 63
" " syntyneet	53, 57
Uwioittomat lapset, lastensuojelulautakunnan wafwannon alaijet	109

Sakregister¹⁾.

	Sid.
Abnorma barn, i en del inrättningar wårdade	109
" " kostnader för undervisning av	361
Administrativa domar under krigstiden	1919 270
Aktiebolag, se Bolag.	
Aktier, å börsen sålda	248—250
Akuta sjukdomsfall, anmälda	75—78
Alexanders-gymnasium	1919 212
Alkohol, i beslag tagen	152
Alkoholskatter	1919 517
Allmänna latrinrenhållningen	1925 375
" platser	8, 11
" " se även	1920 17—26
" yrkesskolor	127
Allmännyttig byggnadsverksamhet	23—25
Allmänt upplag, rörelsen å	1925 216
Andelslag	1920 310—314
" se även Bolag.	
Apotek	81
Arbetarbefolkningens bostadsförhållan-	
den 1900	1908 58—65, 76
hyror 1900	1908 72—75
Arbetarbostäder, kommunala	23
Arbetare, i industri och hantverk 1920 syssel-	
satta	1923 54
" stadens	268—276
" " se även	1921 328—333
" vid fabriker	172—185
" " och hantverkerier	1920 289—293
" " hantverkerier	1925 198
" " se även	1919 326
Arbetsförhållanden inom olika industrier och	
yrken	1906 244
Arbetsinstitutet	128, 364
Arbetarnas sjuk- och begravningshjälpkassor	258
Arbetspensionskassor	256
Arbetsunderstödsringar	258
Arbetsförmedlingsbyrån, kommunala	252—254
Arbetshemmen för fattiga barn	112
Arbetsinrättningen för män	96, 103
Arbetsinställelser	255—257
Arbetslöner vid stadens arbeten	268—276
" " se även	1921 328—333
" " fabriker	172—181

¹⁾ Satemistoon on otettu myöskin wiittauksia vuosikirjan edellisin vuosikertoihin, kun niihin on siällynyt tästä vuosikerrasta poisjätettyjä tai siinä vähemmän seiltaperäisesti käsiteltyjä tietoja. Tällöin on useimmiten vuosiluvuilla ilmoitettu, mitä wuosia tiedot koskewat, sekä lihawalla painetuilla wuosiluvulla mainittu se vuosikirjan vuosikerta, johon siwuwittaukset kohdistuwt.

¹⁾ Uti sakregistret hänwisas även till årsbokens tidigare årgångar, då i dessa influtit från denna årgång utelämnade eller däri på ett mindre ingående sätt behandlade uppgifter. I dessa fall ha vanligen de år angiwits, vilka uppgifterna gälla, varjämte den årgång av årsboken, till vilken pagineringen hänwisar, angiwits genom med fet stil tryckt årtal.

	Sim.
Arviottomat lapset, kuolleisuus	53, 60—63
" " syntyneet	53, 57
Avustuksensaajat, waiwaisheidon	96—102
Batteripitoisuus, Bantaan jokiweden ja wesi- jokiweden	1925 172
Denaturoiminen, wäliwiinan	1919 324
Desinfiomiset	93
Edustunnan kirjasto	137
Edustuntawaalit	293, 294
" " katso myös	1924 301—306
Elanto, osuusliite	1920 310—312
Elinkeinoilmoitukset	188
Elinkestanssindeksi	290
Elinkestanssindeksitiedustelu 1920—21	286—289
Elintarpeiden hinnat	278—285
" " festiivihinnat 1902—06	1906 243
" " muutamien, tuonti rautateitse, lä- hetspalkan mukaan	214
Elintarwefortit	1920 416
Eläite- ja apurahalaitos, kauppaneuvoston	1919 428
Eläkelasjat, työwäen y. m.	256
Elämänpituus, keskimääräinen, eri amma- teissa	1908 95
Eläiteille annetut lapset	105
Eläwänä syntyneet	53 54, 57—59
Erikoisammattikoulut	127
Esiwän poliisiosaston toiminta	148, 149
Hygieniaaliset hoitolaitokset	90
Greijuksen leuhtotautisairaala	1910 135
Haltojen myynti, halkokonttorin	1924 300
" " tuonti meritse	198—200
" " rautateitse	214
Hallinnollisia tuomioita joita-aikana	1919 270
Hammasklinikka, ykkityinen kansakoulu	90
Handelsbiträdeskolon	127
" " katso myös	1920 217
Hautausapukasjat, työwäen	258
Heffingin kauppaoulu	127
" " katso myös	1920 215
" " kauppayhdistys	1919 346
" " kauppiaitten kauppaoulu	127
" " " " katso myös	1920 215
" " matasiiniosakehtiö	202
" " pääoma- ja elintarwelaite	1919 427
" " päästöpankki	242—247
" " yleinen rawintoyhdistys	1920 313
Hentikirjoissa olewa wäestö	26
Hentikrahää maksawat hentilöt	1925 35—37
Holhoustautatunnan toiminta	1921 182
Humaliston sairaala	82, 84, 87
Huoneet ahtaasti asutuisissa huoneistoissa 1920	67, 69
" " asuntolaston mukaan 1920	13, 14
" " " " katso myös 1922	21—27
" " " " 1919 1920	54—
" " " " " " 55, 58—59, 63, 65	

	Sid.
Arbetslösa den 29 januari 1914	1915 428—433
Arbetslösheten, aug. 1914 febr. 1915	1915 434—436
Arbetsplatser, inspekterade	276
Arbetsställen, industriella	180—184
Arbets sökande vid kommunala arbetsförmed- lingsbyrån	252—254
Areal, stadens	7
Arvsbon	299—305
Arvsskatt	306—309
Asyl, Marias	120
" Pippingskölds	112
Automobiler, antal	234
Avbrott i arbetet inom fabriksindustrin	187
Avkortning av kommunala utskylder m. m.	368 371
Avlidna, se Döda.	
Avloppskanaler	11, 12
" " se även	1920 31—39
Bagerier, kontrollen över	1919 196
Bakteriehalten i Vanda ås vatten och i vatten- ledningsvattnet	1925 172
Barn, mjölkutdelning åt späda	112
" " under barnskyddsnämndens inseeende stä- ende	104—111
" " under hälsovårdsnämndens kontroll stående	1920 245
" " utackorderade	105
" " utom äktenskap födda, se Oäkta barn.	
Barnadödlighet	53, 60—63
Barnaföderskor	50—52
Barnavård, fonder till förmån för	381
Barnavårdsföreningens barnhärbärgen och barn- krubbor	112
Barnhem, barnskyddsnämndens	106, 107
Barnbörder	50—52
Barnskydd, anslag för	361
Barnskyddsnämndens barn- och skyddshem	106, 107
" verksamhet	104—111, 361—363
Bebodda lokaler	13
" " se även	1925 18—22
Befattningshavare, stadens, antal och löner	371—372
Befolkning, faktisk, efter bildningsgrad	34, 35
" " " " se även	1922 53—57, 59
" " " " civilstånd	1922 45, 48
" " " " födelseort	1922 43
" " " " religionssamfund	1922 61
" " " " språk	34
" " " " se även	1922 49—53
" " " " yrke 1900	1911 94
" " " " " " 1910 1919	118—124
" " " " " " 1920	37—39
" " " " se även	1923 48—57
" " " " ålder	33
" " " " se även	1922 44—47, 50, 52, 54
" " fördelad uti yrkesutövare, deras familjemedlemmar m. fl.	37
" " i bosättningscentra i sta- dens närhet	30
" " med själs- och kroppslyten beswårade	1909 74
" " och i staden bosatt	28—32

	Sid.	Sid.
Ransafoulutarcoituffiin lahjoitetut rahastot . . .	381	
Ransankirjasto, katso Raupunginkirjasto.		
Ransanlastentachat	118, 364	
Ranto, kunnallisveroerojen	369	
" tullilamarien	196, 201	
Raswatuslaitokset	109—111, 361—363	
Raswatuslapset, terwenpenhoitolautakunnan walmonnan alaiset	1920 245	
Raswatuslautakunta, katso Lastensuojelulautakunta.		
Ratfelmuksjet, ratennustarcastufken toimittamat		
1921	48	
Ratujen puhtaanapidon kustannukset	1925 375	
Ratuosat, kaupungin, yfitystisten y. m.	1911 20	
Ratuwalastustuskustannukset	359	
Rauppa-apulaiskursfit	127	
katso myös	1920 218	
Rauppakorkeakoulu	127	
katso myös	1920 216	
Rauppalaivasto	203	
Rauppaoppilaitokset	127, 364, 367	
katso myös	1920 215—217	
Raupparekisteriin tehdyt ilmoitukset	190	
Rauppaseuran eläke- ja apurahalaitos	1919 428	
Rauppapohdistys, Pelfingin, mafuja sille	1919 346	
Rauppapohdist, kaupparekisteriin ilmoittautuneet		
190	190	
luku 1903—15	1915 322	
" 1916	1919 346	
Rauppiaat, luku " 1903—15	1915 322	
" 1916	1919 346	
Raupunginkasfan tila	1920 556—559	
Raupunginkirjaston kirjawarasto	129	
" lainaajat	134	
" lainausliite	130—135	
" lufufalit	136	
" tulot lainausliitteestä	1913 217	
Raupungin maastilat	1920 11	
Raupunginorkfesteri	125	
Raupungin työntekijät	268—276	
Raupunginwakuutettujen waalit	295—297	
Raupunginwakuutetut, puolueittain	299	
Raupungin wiranpitäjät	271, 272	
Raupunginwoutien toiminta	146	
Raupunkasfeman pinta-ala	7	
Rerjuu, poliisiin lästitelemät tapauksjet	150	
Restiwäfilulu, fikontirjoisja olewa	42	
Resjäpäiwäparantola, Dulunthlan	91	
Resjäfirtolat, kansakoulujen	120, 366	
Ruhtotautisten poliklinikka	89, 357	
Riiktolaki, sen rikkomisesta sytytyt henki- löt	152—154	
Riinteistöihin myönnettyt lainhuudot	140, 142	
" " " katso myös	1920 250—255	
" " " uudistetut ja kuole- tetut kiinnitykset	140	
Riinteistöistä määrättyt werooyrit	324	
Riinteistöjen kiinnitykset, werotetut	1919 528—532	
" luowutukset	140, 142	
Riinteistönostot	8, 9, 140, 142	
Riinteistöt, ratennetut, kaupungin omistamat	373	
" " kaupunginosittain	14	
" " omistajan mufaan	1910	
" " " 1913	34—35	
Byggnader år 1900	1909 42—45	
" se även Nybyggnader.		
Byggnadskontorets arbetare, antal och löner	268—276	
" se även 1921	328—330	
Byggnadsverksamhet	17—23	
" 1900—10	1910 33	
" allmännyttig	23—25	
Börsen	248—251	
" se även Fondbörsauktioner.		
Bötfällda i administrativ väg	1919 270	
Centralskolan för konstflit	127, 367	
" se även	1920 221	
Cessionanter, antal, efter yrke m. m.	236	
" se även	1923 280	
Civila mål, av magistraten handlagda	1921 181	
Civila " " rådstuvurätten handlagda	138, 139	
Civilregistret	40—44, 52, 58, 61, 66, 72	
Denaturering av sprit	1919 324	
Desinfektioner	93	
Detektiva polisens verksamhet	148, 149	
Distriktsläkarnas verksamhet	79, 80	
Donationsfonder, stadens	380	
Druckna personer, av polisen omhändertagna	151, 155	
" " under åtal ställda	152, 154	
Dyrtidstillägg åt stadens befattningshavare	1923 389	
Döda efter civilstånd	60	
" " dödsorsak	64, 65	
" " kön	57, 60, 62, 63	
" " ålder	60—63	
" " församlingswis	52, 60	
" " i första lewnadsåret, se även	1921 87, 98	
" " månadswis	55—62	
" " stadsdelswis, 1913—17	1920 144	
Dödfödda	52—54, 57—59	
Dödlighet bland barn, se även	1921 87, 98	
" relativ, allmän	52, 55, 57	
Dödsorsaker	64, 65	
Elanto, andelsaffär	1920 310—312	
Eldsvådor	159	
Elektorsval	1925 305—310	
Elektricitetsverket, anslutningen till	168	
" arbetslöner vid	268—276	
" inkomster och utgifter	171	
" kapitalvärde	170	
" ledningsnät	167	
" leverans av elektrisk ström	169	
Elementarläroverk	121—123	
Emigration	74, 75	
Epidemisjukhuset	82, 84, 86, 358	
Epidemiska sjukdomar, anmälda viktigare	78	
Export av trävaror	1920 334	
" " viktigare varor	198	
" " efter varugrupper	192	
" " i förhållande till hela landets	196	
Fabriker, antal arbetare	172—185	
" använda motorer m. fl.	185, 186	
" arbetslöner	172—181	
" arbetsställen	180—184	
" avbrott i arbetet	187	
" efter industriart	172—177	

	Siv.
Vainausliite, eduskunnan kirjaston	137
" kaupunginkirjaston	130—135
" yliopiston kirjaston	137
Vainawarat, eri tarkoituksia warten täytetty ..	376
Vainhuudot, myönnetty	140, 142
Vaiwat, kaupungin satamissa käyneet	208
" kaupungista kotoisin oleet	203
" " " " katso myös	1920 340, 341
" ulkomaisten merenkulkusja selwitetty ..	204
Vatot	255—257
Vapenmyyntijät	50—52
Vapjet, elätteelle annetut	105
" lastensuojelulautakunnan walmannon alaiset	104—111
" pienet, maidonjakelu nille	112
" terveydenhoitolautakunnan walmannon alaiset	1920 245
Vastenhoitotarhoitukseen lahjoitetut rahastot ..	381
Vastenhoitoyhdistyksen lastenmajalat ja lasten- seimet	112
Vastentodit, lastensuojelulautakunnan	106, 107
Vastentuolessuus	53, 60—63
Vastensuojelulautakunnan lasten- ja turwatodit 106, 107	
" toiminta	104—111, 361—363
Vastensuojelutarhoitukset, kaupungin awustamat ..	361
Veipomojen walmonta	1919 196
Veiwän jäännöstely	1921 317
Vihän myynti	1919 462
Vihantarkastus teurastuslaitoksessa	1919 200
Vihantarkastusajama	93, 357
Viereapulaistoulu	127
" katso myös	1920 217
Virkemiesyhdistyksen illatursit	127
" katso myös	1920 218
Virkennemäijut	356
Vyhennetty kunnalliswerot y. m.	1920 582
Vämpö, ilman	1—4
" meriweden	6
Vääkärit, luku	81
Maanviljelyshyseo	1920 223
Maatilat, kaupungin	1920 11
Maidonjakelu pienille lapsille	112
Maidontarkastus	94
Maidon tuonti	292
Maistraatin toiminta	140
" katso myös	1921 181
Maitopajarayhdistyksen maidonjakelu	112
Majoitusustannukset	1919 590
Makasiiniosakehtiö, Helsingin	202
Makasiiniwuokra	356
Makkarehtaiden walmonta	1919 196
Makkien puhtaanapito	1925 375
Mallasjuomain annistelu- ja wähhittäismyynni- paikkojen luku	1915 437, 438
" walmistus	1920 300
Marian kinnasit tyttöjä warten	1919 212
" sairaala	81, 84, 358
" turwatoti	120
Mattatodistukset, poliisin antamat	158
Mattustajat, ilmoitetut	234

	Sid.
Formän, antal	234
Fortbildningsläroverken för flickor	124
Fosterbarn, under hälsovårdsnämndens kontroll stående	1920 245
Fylleri, personer anhållna för	151, 155
" åtalade för	151, 152, 154
Fysikaliska anstalter	90
Födda efter äkta och oäkta börd	52, 57, 58
" församlingsvis	52, 58
" månadsvis	54
Förberedande skolor	1923 133
" yrkesskolan för gossar	127
"	1920 220
Förbudslagen, personer åtalade för brott mot ..	152—154
Förmyndarnämndens verksamhet	1921 182
Förmögenhetsbilans, stadens	378
Förmögenhetsskatt	310
Församlingar	40—42
Försäkringsbelopp för brandskadad egendom ..	1925 169
Gas , genom mätare försäld	167
Gasförbrukning	165
Gasmätare, antal	167
Gastillverkningen	164
" biprodukter vid	164
Gasverket, antal arbetare samt deras medel- avlönning	268—276
" " se även	1920 439
" arbetslöner vid	268—276
" inkomster och utgifter	171
" kapitalvärde	166
" rörmät	167
Gator och esplanader, areal	11
Gator, planerade nya	10
" se även	1920 17—27
Gatuandelar, stadens, privata m. fl.	1911 20
Gatubelysningen, utgifter för	359
Gaturenällningen, stadens utgifter för ..	1925 375
Giffermål, se Vigda.	
Godstrafiken å järnvägsstationerna efter des- tinations- och avsändningsort	220—227
Godstrafiken enligt varugrupper	216—227
" översikt	214
Grejus tuberkulossjukhus	1910 135
Gäld, stadens konsoliderade	374, 379
Hamnarna , antal fartyg som anlöpt	208
" isförhållandena i	1925 7
" kajer, vattendjup m. m.	1920 14
Hamnavgifter	356
Handelsbiträdeskurser	127
" se även	1920 218
Handelsbiträdesskolan	127
" se även	1920 217
Handelsbolag, antal 1903—15	1915 322
" 1916	1919 346
" till handelsregistret nyanmälda ..	190
Handelsflottan	203
Handelsföreningen, avgifter till	1919 346
Handelsläroverk	127, 364, 367
" se även	1920 215—217
Handelsregistret, anmällningar till	190

	Siv.
Ratfustajat, rautatieasemilla	209—213
Menot ja tulot, kaupungin, yleisatfauus	331—333
" kaupungin, wahvistettuun rahafään-	
töön werrattuina	340—355
Merentulku	208
Merikoulu	1919 232
Meriweden lämpö	6
" fuolamäärä	6
Mielifairaala Niittiläsä	82, 84, 87, 358
Miesten työlaitos	96, 103
Mittausmatfut	356
Moofetjenustolaiset, kaupungissa oleskelewat	
" 1919	129
Moottorilawat, kaupungista fotoifin olewat	203
Moottorit tehdasteollisuusdesä	185, 186
Musifiioipisto	127, 368
" katfo myös	1920 224
Muuttoliite	66—72
" katfo myös Poismuuttaneet, Siitto-	
laiset ja Sifäänmuuttaneet.	
Neuwosmiesten waalit	298
Niittilan mielifairaala	82, 84, 87 358
Nosturimatfut	356
Obligatiolainat, kaupungin	374—379
Obligatiot, pörsfissä mynnyt	250
Oikeusaputoimiston toiminta	146, 147
Oloiput, poliifin antamat	158
Omaifisuusaste, kaupungin	378
Omaifisuuswero	310
Dopperan awustus	368
Opettajakunta, kansakoulujen	113
" teknillifin korkeakoulun	124
" yliopiston	125
Opetustarkeitufet, awustetut	366, 367
" kaupungin menot niifin	364
Opetustarkeitufifin lahjoitetut rahastot	381
Oppikoulu	121—123
Orkesteri, kaupungin	126
Oskaryhtiö, katfo Yhtiö.	
Oskateiden myynti pörsfissä	248—250
Osuuskunnat	1920 310—314
" katfo myös Yhtiöt.	
Paitallifijunalitteenne Helsingin asemalla	209
Palkkausolot, kaupungin työntekijäin	268—276
Palopostit, luku	1920 285
Palofammutustoimen menot	359
Palowahingot ja palowahingonkorwauufet	1925 169
Palowiinawero, kaupungin ofuus fiitä	1919 489
Panimot	1920 300
Panttilainausfiite	237—241
Pasfit, poliifilaitokfessa tarkastetut	158
Pasfittoimisto, poliifilaitokfen	158
Perintöwero	306—309
Pientenlastenkoulu, Sedmigradifin	120
" katfo myös Walmistawat kou-	
lut ja Kansanlastentatfat.	
Pifa-ajurit, luku	234
Pilwifijynsfuhteet	5
Pinta-ala, kaupungin	7

Helsingin tilast. wuofif. 1926. — Statist. drsb. f. H:fors 1926.

	Sid.
Handelssocietetens pensions- och understöds-	
inrättning	1919 428
Handlande, antal 1903—15	1915 322
" 1916	1919 346
Hantwerkerier	1919 326 1925 198
" inspektion av	276
" se även Fabriker och hantwerkerier.	
Hantwerksskolor, se yrkesskolorna.	
Havsvattnets salthalt	6
" temperatur	6
Helsingfors allmänna konsumtionsförening	1920 313
Helsingfors handelsförening, avgifter till	1919 346
" handelsskola	127
" se även	1920 215
" magasinsaktiebolag	202
" sparbank	242—247
Helsingin kauppiaitten kaupakoulu	127
" se även	1920 215
Humblebergs sjukhus	82, 84, 87
Husdjur	1921 224
Hushäll i bebodda lokaler	16
" se även	1920 70—76
" 1925	24
Hushällsbudgeter	286—289
Hyrkuskar, antal	234
Hyror	1911 54—59 1920 52, 53
" arbetarbefolkningens 1900	1908 72—75
Hälsopolifens verksamhet	1920 182, 183
Hälsowärden, stadens utgifter för	362
Högre svenska handelsläroverket	127
" se även	1920 216
Import av wiktigare varor	197
" efter varugrupper	192
" i förhållande till hela landets	196
Inackördenter	1921 44—47
Indextal för lewnadskostnaderna	290
Industri, se Fabriker och hantwerkerier.	
Industriella företag	184
Industriskolan	127
" se även	1920 219
Inflyttade efter utflyttningfsorter	68
" ålder	71
" församlingswis	66
" månadswis	70
Införsel av liwiförnödenheter med jämwäg	214
" sjöledes av wed	199
" från inhemska orter	200, 201
Inkomster, av staten beskattade	312—322
" enligt kommunaltaxeringen 323, 326	
" —330	
" och utgifter, stadens, öwersikt	331—333
" stadens, jämförda med den fastställda	
" staten	334—339
" stora år 1916, skatt på	1920 499—502
Inkomstökning, skatt på	1921 358
Inkwarteringskostnader	1919 590
Inneboende	1921 44—47
Inspektion av hantwerkerier och arbetsplatser	276
Inteckningar i fast egendom	140
" beskattade	1919
" 528—532	
Isbrytaravgifter	356
Isförhållanden i hamnarna	1925 7

	Siv.		Sid.
Rautatieasemain tulot	212	Lokaler se även Hyror.	
Rawintoyhdistys, Helsingin yleinen	1920 313	Lokaltågstrafiken å Helsingfors station	209
Rikofset, ilmoitetut ja ilmoittamattomat	148, 149	Luftrafikken	235
Rikofasiat, maistraatin käsittelemät	1921 181	Luftryck	4
Rikofjutut, raastuwanoifeuden käsittelemät	143—145	Lyftkransavgifter, debiterade	356
Rotofus, julkinen	95	Lånemedel, för olika ändamål anvisade	376
Ruotatawarakaupan walwonta	1919 196	Lånereörelsen vid riksdagsbiblioteket	137
		" " stadsbiblioteket	130—135
		" " universitetsbiblioteket	137
Sademäärä	4	Läntagare vid stadsbiblioteket	134
Sairaalat, hoidetut taudintapaukset	1920 172	Lägenheter, se Lokaler.	
" funnan	81—88, 358	Äldre hantverksskolor, se yrkesskolorna.	
" lufu	81	Läkare, antal	81
" potkilaiden lufu	81—83	Lärarpersonal i folkskolorna	113
" sairaanhoitopäimien lufu	81—83	" vid tekniska högskolan	124
" yleiskatsaus toimintaan	82	" " universitetet	125
Sairaanhoitajattaret, funnan	80	Lärdomsskolorna	121—123
Sairaanhoitohenkilökunta funnan sairaaloissa	84	Löneförhållanden, stadens arbetares	268—276
Sairaanhoitomenot, kaupungin	358	Lösdriveriet	150
Sairaanhoitotarkeitukset, awustetut	366, 367	Löseghendom, staden tillhörig, värde	1920 566
Sairasapufasjat, työmäen	258	Maanviljelyslyseo	1920 223
Safotetut hallinnollista tietä	1919 270	Magasinsaktiebolaget	202
Sanomalehdet, postilaitoksen kautta tilatut	233	Magasinshyra, debiterad	356
Satamain jääolot	1925 7	Magistratens verksamhet	140
Satamamatkut	356	" " se även	1921 181
Satamisja käyneet laivat	208	Malttdrycker, ställen för utminuterung av	1915 437
Sednigradstyn pientenlastenkoulu	120	" " utskänkning av	1915 438
Seurafunnat	40—42	" " tillverkning av	1920 300
Siirtolaiset	74, 75	Mantalspenningar betalande personer	1925 35—37
Sifäänmuuttaneet, iän mufaan	1924 82, 83	Mantalskriven befolkning	26
" kuufaufittain	70	Maria gymnasium för flickor	1919 212
" poismuuttopaittatumman muf.	68	" sjukhus	81, 84, 358
" seurafunnittain	66	Marias asyl	120
Siivilijutut, maistraatin käsittelemät	1921 181	Matvaruhandeln, kontrollen över	1919 196
" raastuwanoifeuden käsittelemät	138, 139	Medelfolkmängd, kyrkskriven	42
Siivilirekisteri	40—44, 52, 58, 61, 66, 72	Militär, kostnader för inkvartering av	1919 590
Siwutuotteet, kaafunwalmistufsen	164	Minuthandeln med sprittdrycker	1919 488
Sfärgårdsfistarnas andelslag	1920 314	Mjölkkroppen, föreningen	112
Sofeainfoulu	127	Mjölkkontrollen	94
" fatfo myös	1920 223	Mjölktillförseln	292
Soferileipomojen walwonta	1919 196	Mjölkutdelning åt späda barn	112
Soferin jäännöstely	1921 318, 319	Mjölransonerungen	1921 318
Sota-aitana hallinnollista tietä safotetut	1919 270	Molnighetsförhållanden	5
Sotawäenmajoitufesta aiheutuneet kustannufset	1919 590	Mosaiska församlingen, uppgifter angående	1920 110
Suolamäärä, meriweden	6	" " trosbekännare, i staden wistande	1919 129
Suomalainen jäästöpänkki	242—247	Motorer inom fabriksindustrin	185, 186
Suomalaisen oopperan awustus	266	Motorfartyg, i staden hemmahörande	203
Suomen fanfallisteatterin awustus	367	Musikinsitutet	127, 368
Suomen liikemiesien kauppaopisto	127	" " se även	1920 224
" " fatfo myös	1920 217	Mätningssavgifter, debiterade	356
Suomen liikemiesyhdistyksen iltatursfit	127	Navigationsskolan	1919 232
" " " fatfo myös	1920 218	Nederbörd	4
Suomen waltioarkisto	129	Nederlagsrörelsen	1925 216
Suurten tulojen wero w. 1916	1920 499—502	Nickby sinnessjukhus	82, 84, 87, 358
Swensta handelsinfitutet	127	Nybyggnader, avsynade	17—22
" " fatfo myös	1920 217	" " se även	1921 50—59
Synnytykset	50, 52	" " 1900—10	1910 33
Synnyneet kuufaufittain	54	Nämnden för arbetarangelägheter	1913 238
" seurafunnittain	52, 58	" " " se även Rätts-	
" synnyperän mufaan	52, 57, 58	" " " hjälpsbyrän.	
Synnpäätki tuomitut henkilöt	143—145	Näringsanmälningar	188
Synnytykset henkilöt	145, 152—154	Nöjesskatt	1922 332

	Siw.	Std.
Toiminimet, elinkeinoilmoitusten tehneet	188	
" kauppareisteriin ilmoittautuneet	190	
Tontit, kaupungin hallitsemat	9	
" " myymät	8, 9	
" luku	8	
" pinta-ala	7	
" wuotrattuina olevat	1919 39	
Torit ja awoimet paikat, luku	8	
" " pinta-ala	7	
Tulipalojen sytyt	160	
Tulipalot	159	
Tullikanto	196, 201	
Tulliwarastoliite	1925 216	
Tulojen, suurten, wero w. 1916	1920 499—502	
Tulonlifsäns, wero siitä	1921 358	
Tulot ja menot, kaupungin, yleisatfauus	331—333	
Tulot, kauppiaiden, werotettut	1919 346	
" kaupungin, wawiwistetun rahafääntöön		
werottuuina	334—339	
" kunnalliswerotuksen mukaan	323, 326—330	
" waltion werottamat	312—322	
Tuonti, elintarpeiden, rautateitse	214	
" haltojen, meritse	199	
" " rautateitse	214	
" toto maan tuontiin werraten	196	
" meritse totimaan paikatunnusta	200, 201	
" tawararyhmittäin	192	
" tärkeimpien tawarain	197	
Turwakodit, lastensuojelulautakunnan	106, 107	
Turwakoti, Marian	120	
" Bippingstölbön	112	
Tuulaaki	356	
Tuulisuusuhheet	4	
Työlämielisten lasten opetus	106, 361	
Tyttöjen ammatikoulu	127, 364	
" " latfo myös	1920 220	
Työläitos, miesten	96, 103	
Työnhakijat kunnan työnwälitysstoimistosfa	252—254	
Työn kesteentyytjet tehdasteollisuundesfa	187	
Työnteisaukjet	255—257	
Työntekijät, kaupungin	268—276	
" " latfo myös	1921 328—333	
" " käsityöliikkeisä	1919 326	
" " tehtaisfa	172—185	
" " ja käsityöliikkeisä	1920 289—293	
" " teollisuus- ja käsityöliikkeisä	1920 54	
Työnwälitysstoimisto, kunnan	252—254	
Työpaikat, tehdasteollisuundesfa	180—184	
Työpaitkain tarkastus	276	
Työpalkat kaupungin töisä	268—276	
" " latfo myös	1921 328—333	
" " tehtaisfa	172—181	
Työttömyys elof. 1914—helmif. 1915	1915 434—436	
Työttömät tammi. 29 p. 1914	1915 428—433	
Työwäen ajunnot, kunnan	23	
" " afunnot 1900	1908 58—65, 76	
" " eläfelasfat	256	
" " fairas- ja haitausapufasfat	258	
" " faästöpantti	242—247	
" " wuotraslot 1900	1908 72—75	
Työwäenapurentaat	258	
Työwäenasfain lautatunnan sihteei	1913 238	
Työwäenolat muutamisfa teollisuus- ja ammatti- haatoisfa	1906 244	
Ryska gymnasier	1919 212	
" undersätar	1919 89, 125	
Rådmän, wal av	298	
Rådstuvurättens werksamhet	138—145	
Rättshjälpsbyrån	146—147	
Röstberättigade och röstande wid riksdags- wal	293, 294	
" " wid kommunala wal 1916	1919 498—502	
" " " "	295	
Sakfällda personer	143—145	
Salthalt, havswattnets	6	
Sanitetsbyrån för motarbetande av de veneriska sjukdomarna	92, 357	
Sanitära undersökningar	93, 95	
Sedmigradskys småbarnsskola	120	
Segelfartyg, i staden hemmahörande	203	
Sekreteraren i nämnden för arbetarangelägen- heter	1913 238	
Sinnessjukhuset i Nickby	82, 84, 87, 358	
Sjukdomsfall, av distriktsläkarna behandlade	79, 80	
" " anmälda akuta	75—78	
" " epidemiska	78	
" " veneriska	76, 77	
" " se även	1920 164	
Sjukhjälpkassar, arbetarnas	258	
Sjukhus, antal	81	
" " patienter	81—83	
" " sjukwärdsdagar	81—83	
" " behandlade sjukdomar	1920 172	
" " kommunala	81—88, 358	
" " utgifter och inkomster	1920 539	
Sjukhusens werksamhet	82	
Sjuksköterskor, kommunala	80	
Sjukvärden, stadens utgifter för	358	
Sjukwärdspersonal wid stadens sjukhus	84	
Sjukwärdsändamål, understöd för	366, 367	
Sjöfart	208	
Sjöformän, antal	234	
Skadestandsregleringar för olycksfall	260, 266	
Skatt för inkomst och förmögenhet	310	
Skattören, antal påförda	323, 324	
Skolor	113—117, 121—124, 127, 364	
" " se även	1920 215—224	
Skulder, stadens	378	
Skyddshem, barnskydds-nämndens	106, 107	
Skärgårdsfiskarnas andelslag	1920 314	
Slaktinrättningen, köttkontrollen å	1919 200	
Småbarnsskola, Sedmigradskys	120	
" " se även Förberedande skolor och Folkbarnträdgårdar.		
Smörransoneringen	1920 425	
Sockerransoneringen	1921 318, 319	
Solskensförhållanden	4	
Sommardagsanatoriet i Äggelby	91	
Sommarkolonier, folkskolornas	120, 366	
Spannmålsförbrukning	1921 315	
Sparbanker	242—247	
Sprit, denaturerad, tillverkning av	1919 324	
Spriddrycker, minuthandel med	1919 488	
" " tillverkning av	1919 323	
" " utskänkning av	1919 489	

	Sid.	Sid.
Työväenopisto	128, 364	
Töölön työväen kauppaosakeyhdytys	1920 313	
Uttomaalaiset, kaupungissa oleet	1919 125	
Ulosottojutut	140	
Uutisrautennufljet	17—22	
" katfo myös	1921 50—59	
" 1900—10	1910 33	
Waatamafjut	356	
Waalit, eduskunta	293, 294	
" katfo myös	1924 301—306	
" kunnallis-	295—298	
" pormestarien ja neuvosmiesten	299	
" walitfijamiesten	1925 305—310	
Waiwaishoito, katfo köyhäinhoito	374, 379	
Wakautettu welfa, kaupungin	374, 379	
Wakuutusmäärä, palowahingoittuneen omaisuuden	1925 169	
Walaistus, katfo katuwalaistus	1925 305—310	
Walitfijamiesten waalit	1920 558—559	
Waililan lainarahasto	127	
Walmistawa poikain ammattikoulu	127	
" " " katfo myös	1920 220	
Walmistawat koulut	1923 133	
Waltioarkisto	129	
Waltioapäiwämaalit	293, 294	
" katfo myös	1924 301—306	
" 1896, 1899, 1904	1906 258—261	
Waluuttapörsfi	251	
Wantaan joki, jäänlähtö	1921 8	
" " weden bakteripitoisuus	1925 172	
" " wedenforkeus	1921 8	
Warat, kaupungin	378	
Warrantit	202	
Wastaanottofoti, poikien	109	
Wedenforkeus, meren	5	
" Wantaan joesja	1921 8	
Wedenkulutus, wesihohtoweden	162	
Wedennosto, wesihohtolaitoksen	161, 162	
Wekselit, protestatut	251	
Welat, kaupungin	378	
Weneeriset taudit, ilmoitetut	75—77	
" " katfo myös	1920 164	
" " tarlastetut henkilöt	92	
Weneeristen tautien tarkastustoimisto, katfo Terweystoimisto	234	
Wenemiehet, lufu	1919 89, 125	
Wenäläiset kaupakoulut	1919 221	
" " kimnaasit	1919 212	
Wero, tulo- ja omaisuus	310	
Werot, kunnallis-, poistetut	368—371	
Werotettujen lufu kunnalliswerotuksen mukaan	324—329	
" " tulo- ja omaisuuswerotuksen mukaan	312—322	
Weroäpmit	323, 324	
Wesihohtolaitoksen pääjohtowerkko	1920 285	
" " pääoma-arwo	163	
" " tulot ja menot	170	
Spärwägsolyckor	230	
Spärwägstrafiken	228, 231	
Stadens arbetare, antal och löner	268—276	
" befattningshavare, antal och löner	271, 272	
Stadsbibliotekets bokförråd	129	
" " inkomst av lånerörelsen	1913 217	
" " lånerörelse	130—135	
" " låntagare	134	
" " läsesalar, besök i	136	
Stadsfogdamas verksamhet	146	
Stadsfullmäktige, efter partier	299	
" " val av	295—297	
Stadskassans ställning	1920 556—559	
Stadsorkestern	125	
Stadsplanens yttinnehåll	7	
Stadsplanteringarna, utgifter för	1920 548	
Statsarkivet	129	
Stengårds sjukhus	82, 84, 88, 358	
Strejker	255—257	
Studerande vid tekniska högskolan	124	
" " universitetet	125	
Suomalainen säästöpankki	242—247	
Suomen liikemiesten kauppaopisto	127	
" " " se även	1920 217	
Suomen liikemiesyhdistyksen iltakurssit	127	
" " " " se även	1920 218	
Svenska handelsinstitutet	127	
" " " se även	1920 217	
Syner, byggnadsinspektionens	1921 48, 49	
" " och andra förrättningar, av hälsopolisen verkställda	1920 182	
Sörnäs sjukstuga	1910 135	
Tandkliniken, privata folkskol-	90	
Teatrar, understöd åt	367	
Tekniska högskolan	124	
" " läroverket	127, 367	
" " " se även	1920 218	
" " " verk, stadens, inkomster och utgifter	170	
" " " " se även Elektricitetsverket, Gasverket och Vattenledningsverket		
Telefonföreningen, antal medlemmar och hyresabbonnenter	236	
Telefonföreningens telefonnät	236	
Telefonsamtal, antal förmedlade	235	
Telefonskatt	1919 517	
Telegramväxlingen å telegrafkontoret	231	
Temperatur, havsvattnets	6	
" " luftens	1—4	
Tidningar, genom postverket prenumererade	233	
Tiggeri, av polisen behandlade fall av	150	
Tillgångar, stadens	378	
Tjänstefolk	1920 74—76	
Tolagsavgifter, debiterade	356	
Tomter, av staden försälda	8, 9	
" " antal	8	
" " areal	7	
" " av staden disponerade	9	
" " utarrenderade	1919 39	
Torg och andra öppna platser, antal	8	
" " " areal	7	
Trafikavgifter, debiterade	356	

	Siv.
Wesijohdolaitoksen työntekijät sekä heidän tunti- palkkansa	1921 333
" " työpalkat	268—276
" " wedennosto	161, 162
Wesijohdotyöpajan tulot ja menot	1925 172
Wesijohdoweden bakteriepitoisuus	1925 172
" kulutus	162
Wiemärikanawat	11, 12
" " fatso myös	1920 31—39
Wienti koto maan wientiin werraten	196
" puutawaran	1920 334
" tawararyhmittäin	192
" tärkeimpien tawarain	198
Wihitty	43, 46
Wilsjan kulutus	1921 315
Wiranpitäjät, kaupungin	371—372
Woin jäänöstely	1920 421, 425
Woittowarat, annisteluosakeyhtiön	1919 489, 490
Wookrat	1911 54—59 1920 52—53
" " työwäen 1900	1908 72—75
Wäenlastut, wäkiluku niiden mukaan	32
Wäenlijäys	52, 57, 72
Wäestö, henkikirjoissa olewa	26
" " kaupungin läheisyydesjä olemien asu- tusteskustien	30
" " kirtonkirjoissa olewa	40—43
" " tabellinen, ammattiryhmittäin 1900 1911	49—95
" " " " 1910 1919	118—124
" " " " 1920 37—39	fatso myös
" " " " 1923 45—57	49—57
" " " " iän mukaan 1922 44—47,	50, 52, 54
" " " " ja kaupungissa asuwa	28—32
" " " " " fatso	1909 60—66
" " " " " fatso myös	28, 32
" " " " " fatso myös	1922 42
" " " " kielten mukaan	34
" " " " " fatso myös	1922 49—53
" " " " ruumiin- ja mielenwilojen waiwaama	1909 74
" " " " ryhmitettyinä ammatissa toi- miwiin, näiden omaisiin y. m.	37
" " " " siwiilijäädyin mukaan 1922 45, 48	34, 35
" " " " siwistysmäärän muk.	fatso myös
" " " " " 1922 53—57, 59	1922 43
" " " " syntymäpaikan mukaan 1922 43	1919 125
" " " " ulkomaalainen	1922 61
" " " " uskontountain mukaan 1922 61	1910, fatso myös 1919 96—125
Wähittäismyynntipaijat, wälijuomain	1915 437
Wähittäismyynntihtiön woittowarat	1919 489
Wälijuomain annistelu	1919 489
" " annisteluaijat	1915 438, 439
" " vähittäiskauppa	1919 488
" " vähittäismyynntipaijat	1915 437
Wälijuomaweroja	1919 517
Wäliluwunmuutosten tulokset	72

	Sid.
Trångboddhet	1920 66—69
Trävaruexport	1920 334
Tuberkulösa, polikliniken för	89, 357
Tulluppbörd	196, 201
Työwäen säästöpankki	242—247
Töölön työläisten kauppaosakeyhtiö	1920 313
Understödsringar, arbetarnas	258
Understödsdagare, fattigwårdens	96—102
Undervisningsändamål, fonder för	381
" " stadens kostnader för	364
Universitetet, antal studerande vid	125
" " lärarpersonalen vid	125
Universitetets allmänna bibliotek	137
Uppbörden av kommunala utskylder	369
" " vid tullkammaren	196, 201
Uppfostringsanstalter	109—111, 361—363
Uppfostringsnämnden, se Barnskyddsnämnden	1925 216
Upplag, allmänt, rörelsen å	109
Uppagningshemmet för gossar	109
Utackorderade barn	105
Utflyttade efter flyttningssorter	68
" " " " " ålder	1924 82
" " " " " församlingswis	66
" " " " " månadswis	70
" " " " se även Emigration.	
Utgifter och inkomster, stadens, översikt	331—333
" " " " stadens, jämförda med den fastställda staten	340—355
Utlänningar, i staden wistande	1919 125
Utminuteringsställen för rusdrycker, antal	1915 437
Utskylder, kommunala, avkortning av	368—370
" " " " uppbörden av	369
Utskänkning av spritdrycker	1919 489
Utskänkningsaktiebolagets verksamhet	1919 489
Utskänknings- och utminuteringsbolagens vinst- medel, stadens andel i	1919 489
Utskänkningsställen för rusdrycker, antal	1915 438, 439
Utsökningsmål	140
Vaccination, offentlig	95
Val, av borgmästare och rådmän	298
" " " " " elektors-	1925 305—310
" " " " " kommunala	295—298
" " " " " riksdags-	293, 294
" " " " " se även	1924 301—306
Valutabörsen	251
Vallgårds länefond	1920 559
Vanda å, islossningen i	1921 8
" " " " vattenståndet i	1921 8
" " " " " ås watten, bakteriehalten i	1925 172
Warrant	202
Wattenkonsumtion	162
Wattenledningswattnets bakteriehalt	1925 172
Wattenledningsverkets arbetare samt deras tim- löner	1921 333
" " " " " arbetslöner vid	268—276
" " " " " huvudrörelsen	1920 285
" " " " " inkomster och utgifter	170
" " " " " kapitalvärde	163
" " " " " wattenuppfordring	161, 162
Wattenledningswerkstadens inkomster o. utgifter	1925 172

	Siv.	Sid.
Wäkiwiinan, denaturoidun, valmistus	1919 324	
Wäkiwiinatarwain valmistus	1919 323	
W htit, elinkeinoilmoitusten tehneet	188	
" Selsingin kauppayhdistyksen kuuluvat	1919 346	
" kauppa-	1915 322	
" kaupparekisteriin ilmoittautuneet	190	
" tiinteistö-	1922 16	
" fontursitilaan asetetut	236	
" tunnallisesti äänioikeutetut	1919 498—500	
" tunnalliswerotuksen werotetut	324, 327	
" osakepääomawerotukset	1923 218	
" teollisuus-	180, 184	
" walfion werottamat	1922 336—339, 342—349	
Wiktinen kansatouluhammasliniiffa	90	
Wleinen mallien puhtaanapito	1925 375	
" talletuswarasto	1925 216	
Wleifet ammattilaisoulut	127	
Wleishyödyllinen rakennustoiminta	23—25	
Wliopiston opettajalunta	125	
" yleinen kirjasto	137	
Wlioppilaat, teknillisesä korkeatoulusfa opiste-		
" lewat	124	
" yliopistosfa opistelewat	125	
Wlöstanto, taiffo Ranto.		
W äntöikeutetut ja äänestäneet waltiopäiwäwa-		
" leisfa	293, 294	
" ja äänestäneet waltiopäiwäwa-		
" leisfa 1896, 1899, 1904	1906 258—261	
" tunnalliswäaleisfa	1916 1919	
" "	498—502	
" "	295	
Wattenståndet i havet	5	
" " Vanda å	1921 8	
Wattenuppföring, wattenledningsverkets	161, 162	
Wedförsäljning, wedkontorets	1924 300	
Wedinförseil med järnwäg	214	
" sjöledes	198—200	
Welocipeder, antal	234	
Weneriska besiktningsbyrå, se Sanitetsbyrå.		
" sjukdomar, anmälda	75—77	
" " se även	1920 164	
" " besiktigade för	92	
Wigda, antal	43—46	
Willasamhällen i stadens omgivning, deras folk-		
" mängd	30	
Windförhållanden	4	
Wistelsebiljetter, av polisen utfärdade	158	
Wägavgifter	356	
Wäderleksförhållanden	4	
Wälgörenhetsföreningar m. m., understöd åt	366	
Wärdepapper, staden tillhöriga	373	
Wärdepappersförsäljningen å börsen	248—250	
Wäxlar, protesterade	251	
Y rkesfördelning, befolkningens	1923 45—57	
Yrkesinspektörerna, kommunala	276	
Yrkesskolorna	127, 364	
" se även	1920 220—222	
Å kare, antal	234	
Åklagade personer	145, 152—154	
Ångfartyg, i staden hemmahörande	203	
Ä kta barn, antal födda	53, 57	
" dödlighet	53, 57, 60, 63	
Äktenskap, ingångna och upplösta	43—49	

Julkaisujen luettelo.

A. Helsingin kaupungin tilasto.

- I. **Terveyden- ja sairaanhoito.** Helsingin kaupungin tilastofonttorin julkaisema.
1—12. 1910—23.
- II. **Ulkomaan kauppa.** Helsingin kaupungin tilastofonttorin julkaisema.
1—10. 1916—25.
- III. **Merenkulttu.** Helsingin kaupungin tilastofonttorin julkaisema.
1—2. 1915—23.
- IV. **Helsingin kaupungin teknilliset laitokset.** Helsingin kaupungin teknillisten laitosten hallituksen julkaisema.
1—10. 1916—25.
- V. **Kaupungin tilit ja tilinpäätös.** Helsingin kaupungin rahatoimikonttorin antama kertomus.
1—10. 1916—25.
- VI. **Opetuslaitokset.** Helsingin kaupungin tilastofonttorin julkaisema.
1—5. 1916—24.

- B. Helsingin kaupungin tilastollinen vuosikirja.** Helsingin kaupungin tilastofonttorin julkaisema.
5—11. 1909—15.
12—19. 1919—26.

- C. Kertomus Helsingin kaupungin kunnallishallinnosta.** Helsingin kaupungin tilastofonttorin julkaisema.
21—37. 1908—24.

- D. Helsingin kaupungin kunnallistalenteri.** Helsingin kaupungin tilastofonttorin julkaisema.
1—6. 1911, 1914, 1919, 1922, 1924, 1926.

- E. Helsingin kaupungin kunnallinen aseustusoelma.** Helsingin kaupungin tilastofonttorin julkaisema.
1—3. 1923—25.

- F. Helsingin kaupunkia koskevat aseukset. Kunnallinen väkiväri.** Helsingin kaupungin tilastofonttorin julkaisema.
1 wihko. 1925.
2 " 1926.

Publikationsförteckning.

A. Helsingfors stads statistik.

- I. **Hälsa- och sjukvård.** Utgiven av Helsingfors stads statistiska kontor.
1—12. 1910—23.
- II. **Utrikes handel.** Utgiven av Helsingfors stads statistiska kontor.
1—10. 1916—25.
- III. **Sjöfart.** Utgiven av Helsingfors stads statistiska kontor.
1—2. 1915—23.
- IV. **Helsingfors stads tekniska verk.** Utgiven av Styrelsen för Helsingfors stads tekniska verk.
1—10. 1916—25.
- V. **Stadens räkenskaper och bokslut.** Utgiven av Helsingfors stads drätselkontor.
1—10. 1916—25.
- VI. **Undervisningsväsen.** Utgiven av Helsingfors stads statistiska kontor.
1—5. 1916—24.

- B. Statistisk årsbok för Helsingfors stad.** Utgiven av Helsingfors stads statistiska kontor.
5—11. 1909—15.
12—19. 1919—26.

- C. Berättelse angående Helsingfors stads kommunalförvaltning.** Utgiven av Helsingfors stads statistiska kontor.
21—37. 1908—24.

- D. Kommunalkalender för Helsingfors stad.** Utgiven av Helsingfors stads statistiska kontor.
1—6. 1911, 1914, 1917, 1920, 1923, 1925.

- E. Kommunal författningssamling för Helsingfors stad.** Utgiven av Helsingfors stads statistiska kontor.
1—3. 1923—25.

- F. Författningar rörande Helsingfors stad. Kommunal handbok.** Utgiven av Helsingfors stads statistiska kontor.
1 häftet. 1925.
2 " 1926.

Liste des publications.

A. Statistique de la ville de Helsingfors.

- I. **Statistique sanitaire et médicale.** Publié par le Bureau de statistique de la ville de Helsingfors.
1—12. 1910—23.
 - II. **Commerce extérieur.** Publié par le Bureau de statistique de la ville de Helsingfors.
1—10. 1916—25.
 - III. **Navigation.** Publié par le Bureau de statistique de la ville de Helsingfors.
1—2. 1915—23.
 - IV. **Services techniques municipaux.** Publié par l'Administration des services techniques municipaux.
1—10. 1916—25.
 - V. **Comptabilité de la ville.** Publié par l'Administration de la caisse municipale centrale.
1—10. 1916—25.
 - VI. **Enseignement.** Publié par le Bureau de statistique de la ville de Helsingfors.
1—5. 1916—24.
- B. Annuaire statistique de la ville de Helsingfors.** Publié par le Bureau de statistique de la ville de Helsingfors.
5—11. 1909—15.
12—19. 1919—26.

C. Rapport sur l'Administration de la ville. Publié par le Bureau de statistique de la ville de Helsingfors.
21—37. 1908—24.

D. Almanach municipal de la ville de Helsingfors. Publié par le Bureau de statistique de la ville de Helsingfors.

1. 1911 (en finnois et suédois).
2. 1914 (.).
3. 1917 (. suédois); 1919 (en finnois).
4. 1920 (. "); 1922 (. ").
5. 1923 (. . .); 1924 (. . .).
6. 1925 (. . .); 1926 (. . .).

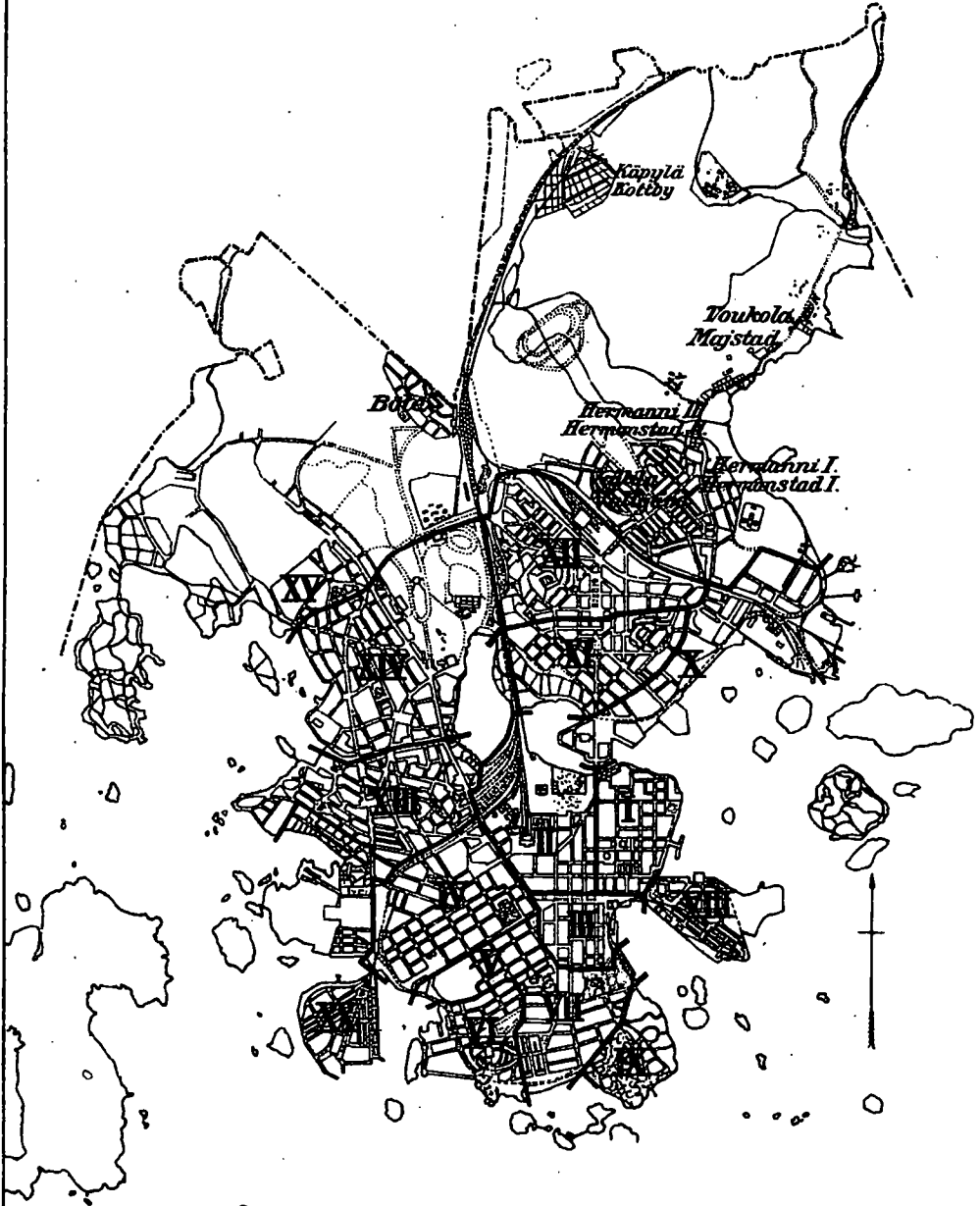
E. Recueil des lois etc. concernant l'Administration de la ville. Publié par le Bureau de statistique de la ville de Helsingfors.
1—3. 1923—25.

F. Manuel de lois etc. concernant l'Administration de la ville. Publié par le Bureau de statistique de la ville de Helsingfors.
Fasc. 1—2. 1925—26.

Note. Les publications des séries I, II, III, et VI de la Statistique de la ville de Helsingfors sont munies de rubriques en français; dans l'Annuaire statistique la table des matières est publiée en français. Les publications nommées en premier lieu ainsi que les publications C et D paraissent aussi bien en éditions finnoises que suédoises. La série V de la Statistique de la ville de Helsingfors ainsi que la série II depuis l'année 1925 inclus de même que l'Annuaire sont imprimés en éditions bilingues (en finnois et en suédois).

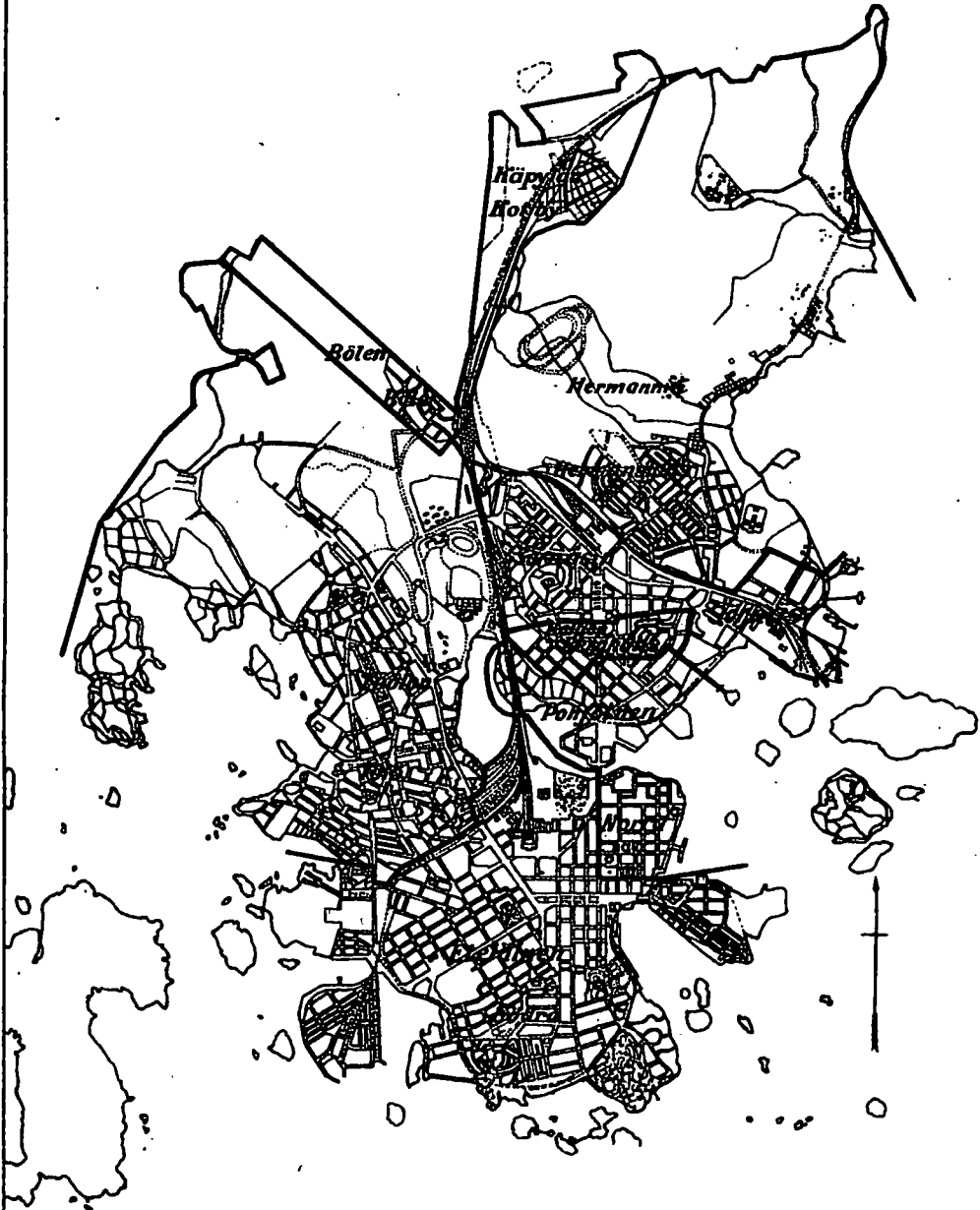
Kaupunginosat. — Stadsdelarna.

- { Kaupunginosan raja.
- { Stadsdelsgräns.
- - - - - { Kaupunkiin yhdistetyn alueen raja.
- - - - - { Gräns för stadens avhysta område.



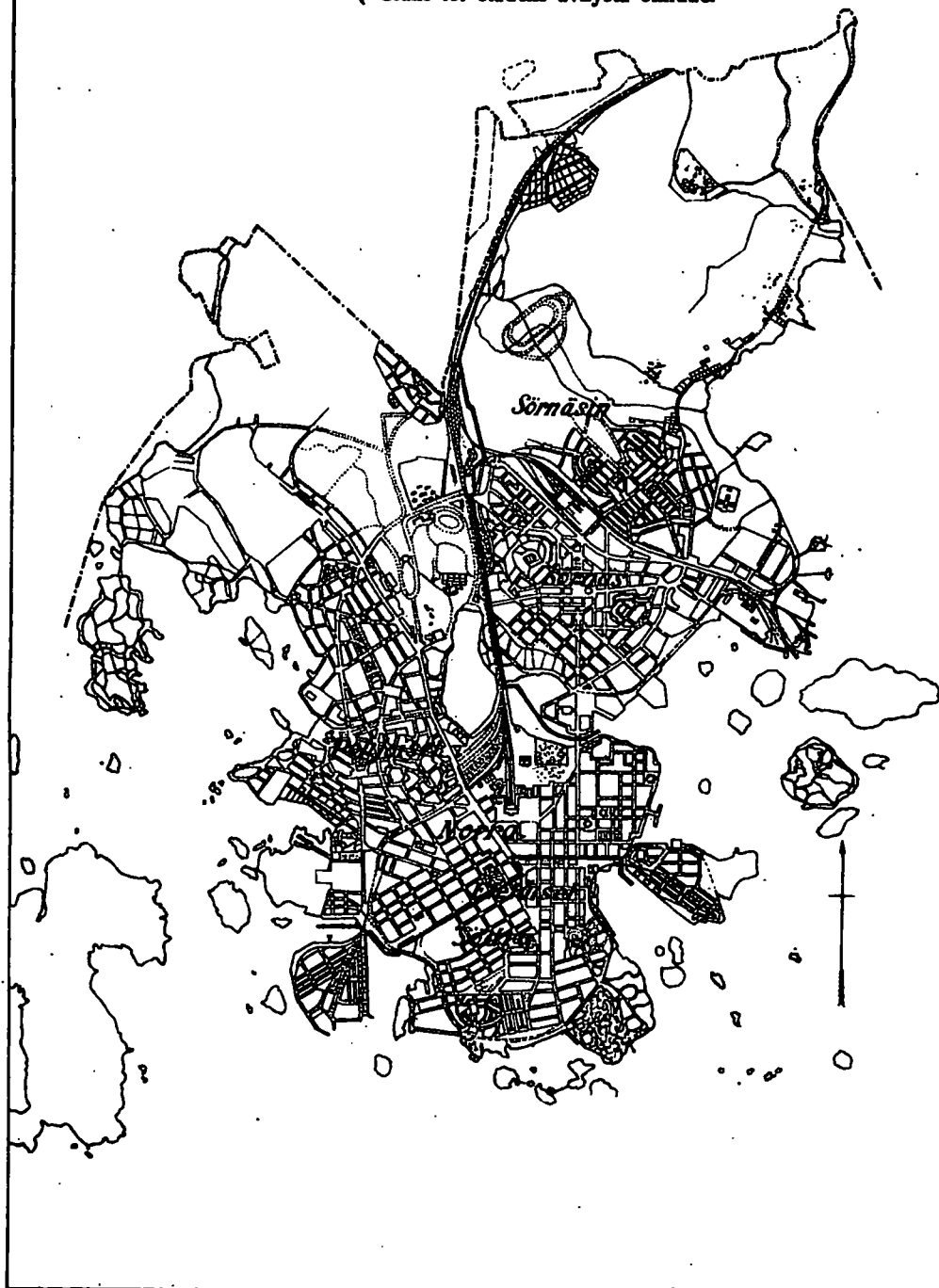
Käähärialueet. — Läkardistrikten.

- { Alueen raja.
 { Distriktgräns.
- { Raupunktiin yhdistetyn alueen raja.
 { Gräns för stadens avhysta område.



**Suomalaiset ja ruotsalaiset seurakunnat.
Svenska och finska församlingarna.**

- { Seurakunnan raja.
Församlingsgräns.
- - - { Raupunktiin yhdistetyn alueen raja.
Gräns för stadens avhysta område.



ÄÄNSTYSALUEET KUNNALLIS-
JA VALTIOPÄIVÄVALEISSA

RÖSTNINGSMRÅDENA VID
KOMMUNALA OCH RIKSDAGSVAL

