

HELSINGIN KAUPUNGIN
TILASTOLLINEN VUOSIKIRJA.

HELSINGIN KAUPUNGIN TILASTOKONTTORIN JULKAISEMA.

STATISTISK ÅRSBOK
FÖR HELSINGFORS STAD.

UTGIVEN AV HELSINGFORS STADS STATISTISKA KONTOR.

15.

1922.

ANNUAIRE STATISTIQUE

DE LA VILLE
DE HELSINGFORS

15.

1922.

PUBLIÉ PAR LE BUREAU DE STATISTIQUE
DE LA VILLE DE HELSINGFORS.

Table des matières en français voir page XXI.

HELSINGFORS, TIDNINGS- OCH TRYCKERI-AKTIEBOLAGETS TRYCKERI 1922.

Utläufse.

Esillä olewa Helsingin kaupungin tilastollisen vuosikirjan viidestoista vuosikerta on toimitettu pääasiassa saman suunnitelman mukaan kuin edelliset vuosikerrat. Kaupunginvaltuuston 8 päivänä maaliskuuta 1922 tekemän, kunnallisen tilaston aiheuttamien kustannusten huojistamista koskevan päätöksen johdosta on useita tauluja, jotka sisältyvät vanhentuneita tai vähemmän tärkeitä tietoja, jätetty pois, toisia taas tilan säästämiseksi uudistettu. Koska kuitenkin on osoittautunut tarpeelliseksi lisätä muutamia uusia tauluja, ei vuosikirjan kokoa vielä tällä kertaa ole voitu suurestikaan supistaa. Taulujen luku on vähentynyt 337:stä 319:een eli 18:lla ja taulujoukon luku 431:stä 410:een eli 21:llä.

Uusista tauluista mainittakoon ennen muita n:ot 39—41 ja 47—52, joissa joulukuun 8 päivänä 1920 toimitetun fiinteistö- ja asuntolaskennan lopulliset tulokset saatetaan julkisuuteen, lukuunottamatta väestön ryhmittä ammatin mukaan koskevia tietoja, jotka vielä ovat työn alaisina. Tilaston uudestijärjestelyn tai muuttuneiden olosuhteiden tähden täydelleen muutetuista tauluista mainittakoon n:ot 201 sekä 203 ja 204, jotka sisältyvät tietoja Helsingin kaupungin tuonnista ja viennistä, n:ot 257—259, jotka esittävät kunnan työntekijäin palkkasuhteita sekä n:ot 279—288, jotka käsittelevät tulo- ja omaisuus-

Förord.

Föreliggande femtonde årgång av Statistisk årsbok för Helsingfors stad har utarbetats enligt i huvudsak samma plan som föregående årgångar. På grund av stadsfullmäktiges den 8 mars 1922 fattade beslut angående inskränkning av kostnaderna för den kommunala statistiken ha flere tabeller med föråldrade eller mindre viktiga uppgifter uteslutits och andra omarbetats i syfte att inbespara utrymme. Då det emellertid visat sig nödvändigt att införa en del nya tabeller, har årsbokens omfång ej denna gång kunnat i högre grad minska. Antalet tabeller har nedgått från 337 till 319 eller med 18 och antalet tabellsidor från 431 till 410 eller med 21.

Bland de nya tabellerna märkas i främsta rummet n:ris 39—41 och 47—52, i vilka de slutliga resultatet av folkräkningen den 8 december 1920 meddelas, med undantag av uppgifterna angående befolkningens yrkesfördelning, vilka ännu äro under arbete. Bland de tabeller, vilka på grund av statistikens omorganisation eller förändrade förhållanden fullständigt omarbetats, märkas n:ris 201 samt 203 och 204 med uppgifter om Helsingfors stads import och export, n:ris 257—259 med uppgifter angående de kommunala arbetarnas löneförhållanden samt n:ris 279—288 angående debiteringen av inkomst- och

weron maksuunpanoa vuonna 1920. Poistetuista tauluista mainittakoon ne, joissa on walaistu rafennustoimintaa, merentulkua sekä kuolinpejiä ja perintöwerotusta (n:ot 41—46, 224—225 ja 295—297 1921 vuoden wuosiferrassa); kaikkisja näisjä tapauffisja on tilasto uudestijärjesteljn alaisena.

Meisena tauluisja esitettyjä suhdelukuja kostewana huomautuksena mainittakoon, että erilaatujsja absoluuttisja lukuja wäkilukuun wertailtaesja kaikkialla, misjä ei nimenomaan toijin ilmoiteta, on käntetty firfonkirjojen mukaista festiwäkilukua. Tauluisja olemat pisteet (·) merkitsewät, ettei tietoja ole wnitua saada, wiimat (—) taasena, ettei sarefkeen otjafkeen ojojittamia tapauffisja lainkaan ole esiintynyt, t. i. samaa kuin 0 merkki, mistä seikasta wäärinkäsitjysten wälttämisekji tässä ferta kaikkiaan huomautettakoon.

Rähteiden luettelo ja hakemisto owat laaditut saman suunnitelman mukaan kuin lähinnä edellisessä wuosiferrassa; ohjeenliitettyt kartat owat myöskin samat kuin aikaisemmin.

Wuosikirjan toimittamista on johdanut allekirjoittanut.

Wastuunalaisesta numeroaineiston tarkistuksesta ja korrehtuurin lähimmästä tarkastuksesta on huolehtinut assistentti Karin Hoffström.

Helsingin kaupungin tilastokonttorisja, joulukuun 20 päiwänä 1922.

förmögenhetsskatten för år 1920. Bland de bortlämnade tabellerna märkas de, i vilka byggnadsverksamheten, sjöfarten samt arvsbona och arvsbeskattningen belysts (n:ris 41—46, 224—225 och 295—297 i 1921 års årgång); i samtliga dessa fall befinner sig statistiken under omorganisation.

Såsom en allmän anmärkning beträffande i tabellerna meddelade relativa tal må framhållas, att vid jämförelse av absoluta tal av olika slag med folkmängden överallt, där annat ej uttryckligen säges, den kyrkskrivna medelfolkmängden kommit till användning. I tabellerna införda punkter (·) beteckna att uppgifter icke kunnat erhållas, streck (—) åter att intet fall av den art kolumnrubriken anger förekommit, m. a. o. detsamma som siffran 0, vilket till undvikande av missförstånd här må en gång för alla påpekas.

Källförteckningen och sakregistret äro uppgjorda enligt samma plan som i närmast föregående årgång; de bifogade kartorna äro likaså desamma som tidigare.

Årsbokens redigering har omhändertagits av undertecknad.

Den ansvarsfulla kontrollen av siffermaterialet och den närmaste granskningen av korrekturen har handtagits av assistenten Karin Hoffström.

Helsingfors stads statistiska kontor, den 20 december 1922.

Otto Bruun.

Sisällysluettelo.

I. Lämpö määrä, ilmanlaatu y. m.

| | Siv. |
|---|------|
| 1. Ilman keskilämpötila vuosina 1829—1921 | 1 |
| 2. Ilman keskilämpötila jokaisena vuorokautena vuonna 1921 ynnä keskimäärät vuosina 1881—1910 | 2 |
| 3. Sääsuhteet vuosina 1911—21 | 4 |
| 4. Luringonpaiste- ja pilvisuhteet vuosina 1912—21 | 4 |
| 5. veden korkeus vuosina 1904—21 Kaito-puiston mareografin mukaan | 5 |
| 6. Meriveden lämpö vuosina 1906—21 | 6 |
| 7. Meriveden suolamäärä vuosina 1906—21 | 6 |
| 8. Jään vahvuus sekä jäähänmenon ja jäänlähdon aika satamissa talvina 1918—22 | 7 |

II. Pinta-ala ja jaotus, kadut, viemärkanavat.

| | |
|--|----|
| 9. Kaupunkiaseman pinta-ala vuonna 1921, jaettuna maan käyttämisen mukaan | 8 |
| 10. Kaupunkiaseman jaotus kortteleihin ja tontteihin sekä torien, puistojen y. m. luku-määrä vuosina 1910—21 | 9 |
| 11. Tasoitetut uudet kadut vuosina 1912—21 | 10 |
| 12. Kaupungin ajemataavan alueella olevien katujen ja yleisten paikkain pituus ja pinta-ala vuosina 1902—21 | 11 |
| 13. Viemärkanavat ja syöfyskaiivot vuosina 1902—21 | 11 |
| 14. Uudet viemärkanavat y. m. ja niiden kustannus vuosina 1911—21 | 12 |

III. Käytettävissä olevat ja myydyt tontit.

| | |
|---|----|
| 15. Myytävänä olevat tontit vuosina 1910—21 | 13 |
| 16. Kaupungin omia tarpeita varten varatut tontit vuonna 1921 | 14 |
| 17. Kaupungin vuosina 1901—21 myymät tontit | 14 |

IV. Kiinteistöt, rakennukset ja huoneet.

| | |
|---|----|
| 18. Rakennetut kiinteistöt vuosina 1870—1920, kaupunginosittain | 15 |
|---|----|

Innehållsförteckning.

I. Temperatur, väderlek m. m.

| | Sid. |
|--|------|
| 1. Luftens medeltemperatur åren 1829—1921 | 1 |
| 2. Luftens medeltemperatur för varje dygn år 1921 jämte medeltal för åren 1881—1910 | 2 |
| 3. Väderleksförhållandena åren 1911—21 | 4 |
| 4. Solskens- och molnigt etsförhållandena åren 1912—21 | 4 |
| 5. Vattenståndet åren 1904—21 enligt mareografen i Brunnsparken | 5 |
| 6. Havsvattnets temperatur åren 1906—21 | 6 |
| 7. Havsvattnets salthalt åren 1906—21 | 6 |
| 8. Isens tjocklek samt tidpunkten för isläggningen och islossningen i hamnarna vintrarna 1918—22 | 7 |

II. Ytinnehåll och indelning, gator, avloppskanaler.

| | |
|--|----|
| 9. Stadsplanens ytinnehåll år 1921, fördelat efter markens användning | 8 |
| 10. Stadsplanens indelning i kvarter och tomter samt antalet torg, parker m. m. åren 1910—21 | 9 |
| 11. Planerade nya gator åren 1912—21 | 10 |
| 12. Längden och arealen av gator och allmänna platser inom stadsplanens område åren 1902—21 | 11 |
| 13. Avloppskanaler och infallsbrunnar åren 1902—21 | 11 |
| 14. Nyanlagda avloppskanaler m. m. jämte kostnaderna för desamma åren 1911—21 | 12 |

III. Disponibla och försålda tomter.

| | |
|---|----|
| 15. Till försäljning disponibla tomter åren 1910—21 | 13 |
| 16. För stadens eget behov reserverade tomter år 1921 | 14 |
| 17. Av staden försålda tomter åren 1901—21 | 14 |

IV. Fastigheter, byggnader och rum.

| | |
|---|----|
| 18. Bebyggda fastigheter åren 1870—1920, stadsdelsvis | 15 |
|---|----|

| | Siv. |
|---|------|
| 19. Rakennetut kiinteistöt vuosina 1870—1920, ryhmitettyinä omistajan mukaan . . . | 16 |
| 20. Rakennukset vuosina 1870—1910, ryhmitettyinä lämmitettäviiin ja lämmittämättömiin sekä rakennusaineen mukaan . . . | 17 |
| 21. Lämmitettävät rakennukset vuosina 1880—1910, ryhmitettyinä rakennusaineen ja kerrosluvan mukaan | 17 |
| 22. Huoneet lämmitettävissä rakennuksissa vuonna 1920, kerroksittain, sekä lämmitettävät huoneet vuosina 1870—1910, kaupunginosittain | 18 |
| 23. Rakennukset vuosina 1880—1920, ryhmitettyinä lämmitettäviiin ja lämmittämättömiin, kaupunginosittain | 20 |

V. Huoneistot ja asunto-olot.

| | |
|---|----|
| 24. Huoneistot ja niissä olevat lämmitettävät huoneet vuonna 1920, ryhmitettyinä käyttämistavan ja hallintamuodon mukaan | 21 |
| 25. Vuokratut huoneistot ja niissä olevat lämmitettävät huoneet vuonna 1920, ryhmitettyinä käyttämistavan mukaan, kaupunginosittain | 22 |
| 26. Asutut huoneistot, ryhmitettyinä asuinhuone-luvun mukaan, vuonna 1920, kaupunginosittain | 24 |
| 27. Asuinhuoneet asutuisissa huoneistoissa, huoneistojen huone-luvun mukaan ryhmitettyinä, vuonna 1920, kaupunginosittain | 26 |
| 28. Erisuuruisissa huoneistoissa asuvat henkilöt vuonna 1920, kaupunginosittain | 28 |
| 29. Asutut huoneistot ja niissä olevat asuinhuoneet vuosina 1870—1920, ryhmitettyinä huoneistojen huone-luvun mukaan | 30 |
| 30. Talouskunnat vuonna 1920, jäsen-lukunsa mukaan, kaupunginosittain | 31 |
| 31. Erisuuruisten talouskuntien henkilö-luku vuonna 1920, kaupunginosittain | 32 |

VI. Väestö.

| | |
|--|----|
| 32. Henkilö-irjoissa oleva väestö vuosina 1885—1921, ryhmitettyinä yhteiskunta-aseman, sukupuolen y. m. mukaan | 34 |
| 33. Henkilö-irjoissa oleva väestö vuosina 1912—21, kaupunginosittain | 36 |
| 34. Todellinen väestö vuosina 1870—1920, kaupunginosittain | 37 |
| 35. Todellinen ja kaupungissa asuva väestö väestö-laskennan mukaan vuonna 1920, kaupunginosittain | 38 |
| 36. Kaupungin läheisyydessä olevien asutuskeskusten y. m. väestö väestö-laskennan mukaan vuonna 1920 | 40 |
| 37. Todellinen väestö vuonna 1920, ryhmitettyinä kaupungissa ja sen ulkopuolella syntyneisiin, kaupunginosittain | 42 |
| 38. Todellinen väestö vuosina 1870—1920, ryhmitettyinä syntymäpaikan mukaan | 43 |

| | Sid. |
|---|------|
| 19. Bebyggda fastigheter åren 1870—1920, fördelade efter ägare | 16 |
| 20. Byggnader åren 1870—1910, fördelade i uppvärmbara och icke uppvärmbara samt efter konstruktionsmaterial | 17 |
| 21. Uppvärmbara byggnader åren 1880—1910, fördelade efter konstruktionsmaterial och höjdläge | 17 |
| 22. Rum i uppvärmbara byggnader år 1920, efter höjdläge, samt uppvärmbara rum åren 1870—1910, stadsdelsvis | 18 |
| 23. Byggnader åren 1880—1920, fördelade i uppvärmbara och icke uppvärmbara, stadsdelsvis | 20 |

V. Lokaler och bostadsförhållanden.

| | |
|--|----|
| 24. Lokaler och i dem befintliga uppvärmbara rum år 1920, fördelade efter användning och upplåtelseformer | 21 |
| 25. Uthyrda lokaler och i dem befintliga uppvärmbara rum år 1920, fördelade efter användning, stadsdelsvis | 22 |
| 26. Bebodda lokaler, fördelade efter boningsrummens antal, år 1920, stadsdelsvis | 24 |
| 27. Boningsrum i bebodda lokaler, grupperade efter lokalernas rumantal, år 1920, stadsdelsvis | 26 |
| 28. I lokaler av olika storlek boende personer år 1920, stadsdelsvis | 28 |
| 29. Bebodda lokaler och i dem befintliga boningsrum åren 1870—1920, grupperade efter lokalernas rumantal | 30 |
| 30. Hushåll år 1920, efter storlek, stadsdelsvis | 31 |
| 31. Personantalet i hushåll av olika storlek år 1920, stadsdelsvis | 32 |

VI. Befolkning.

| | |
|--|----|
| 32. Den mantalsskrivna befolkningen åren 1885—1921, fördelad efter samhällsställning, kön m. m. | 34 |
| 33. Mantalsskriven befolkning åren 1912—21, stadsdelsvis | 36 |
| 34. Faktisk befolkning åren 1870—1920, stadsdelsvis | 37 |
| 35. Faktisk och i staden bosatt befolkning enligt folkräkningen år 1920, stadsdelsvis | 38 |
| 36. De i stadens närhet belägna bosättningscentras m. m. befolkning enligt folkräkningen år 1920 | 40 |
| 37. Den faktiska befolkningen år 1920, fördelad i uti och utom staden födda, stadsdelsvis | 42 |
| 38. Den faktiska befolkningen åren 1870—1920, fördelad efter födelseort | 43 |

| | Sid. | | Sid. |
|---|------|--|------|
| 39. Todellinen väestö vuonna 1920, ryhmitettyinä iän ja sukupuolen mukaan sekä kaupungissa ja sen ulkopuolella syntyneisiin | 44 | 39. Den faktiska befolkningen år 1920, fördelad efter ålder och kön samt i uti och utom staden födda | 44 |
| 40. Todellinen väestö vuonna 1920, ryhmitettyinä iän, sukupuolen ja siviilistään mukaan | 45 | 40. Den faktiska befolkningen år 1920, fördelad efter ålder, kön och civilstånd | 45 |
| 41. Todellinen väestö vuonna 1920, ryhmitettyinä iän mukaan, kaupunginosittain | 46 | 41. Den faktiska befolkningen år 1920, fördelad efter ålder, stadsdelsvis | 46 |
| 42. Todellinen väestö vuosina 1870—1920, ryhmitettyinä sukupuolen ja siviilistään mukaan | 48 | 42. Den faktiska befolkningen åren 1870—1920, fördelad efter kön och civilstånd | 48 |
| 43. Todellinen väestö vuonna 1920, ryhmitettyinä kielen mukaan, kaupunginosittain | 49 | 43. Den faktiska befolkningen år 1920, fördelad efter språk, stadsdelsvis | 49 |
| 44. Todellinen väestö vuonna 1920, ryhmitettyinä iän ja kielen mukaan sekä kaupungissa ja sen ulkopuolella syntyneisiin | 50 | 44. Den faktiska befolkningen år 1920, fördelad efter ålder och språk samt i uti och utom staden födda | 50 |
| 45. Suomea puhuva ja ruofoja puhuva väestö vuosina 1910 ja 1920, ryhmitettyinä sukupuolen ja iän mukaan | 52 | 45. Den finsktalande och den svensktalande befolkningen åren 1910 och 1920, fördelade efter kön och ålder | 52 |
| 46. Todellinen väestö vuosina 1870—1920, ryhmitettyinä sivistysmäärän ja kielen mukaan | 53 | 46. Den faktiska befolkningen åren 1870—1920, fördelad efter bildningsgrad och språk | 53 |
| 47. Todellinen väestö vuonna 1920, ryhmitettyinä iän ja sivistysmäärän mukaan sekä kaupungissa ja sen ulkopuolella syntyneisiin | 54 | 47. Den faktiska befolkningen år 1920, fördelad efter ålder och bildningsgrad samt i uti och utom staden födda | 54 |
| 48. Todellinen 15 vuotta vanhempi väestö vuonna 1920, ryhmitettyinä sivistysmäärän ja sukupuolen mukaan, kaupunginosittain | 56 | 48. Den faktiska befolkningen över 15 års ålder år 1920, fördelad efter bildningsgrad och kön, stadsdelsvis | 56 |
| 49. Todellinen väestö vuosina 1880—1920, ryhmitettyinä sivistysmäärän ja sukupuolen mukaan | 58 | 49. Den faktiska befolkningen åren 1880—1920, fördelad efter bildningsgrad och kön | 58 |
| 50. Todellinen 15 vuotta vanhempi väestö vuonna 1920, ryhmitettyinä sivistysmäärän ja kielen mukaan, prosenttilukuja | 58 | 50. Den faktiska befolkningen över 15 års ålder år 1920, fördelad efter bildningsgrad och språk, procenttal | 58 |
| 51. Todellinen 15 vuotta vanhempi väestö vuonna 1920 ryhmitettyinä sivistysmäärän, kielen ja sukupuolen mukaan | 59 | 51. Den faktiska befolkningen över 15 års ålder år 1920, fördelad efter bildningsgrad, språk och kön | 59 |
| 52. Todellinen väestö vuosina 1870—1920, ryhmitettyinä kielen mukaan | 60 | 52. Den faktiska befolkningen åren 1870—1920, fördelad efter språk | 60 |
| 53. Todellinen väestö vuosina 1870—1920, ryhmitettyinä uskontojain mukaan | 61 | 53. Den faktiska befolkningen åren 1870—1920, fördelad efter religionssamfund | 61 |
| 54. Todellinen väestö vuosina 1870—1920, ryhmitettyinä ammatissa toimiviin, näiden omajisiin y. m. | 62 | 54. Den faktiska befolkningen åren 1870—1920, fördelad uti yrkesutövare, deras familjemedlemmar m. fl. | 62 |
| 55. Kirkonkirjoissa oleva väestö vuosina 1885—1920 ja kirkonkirjojen mutainen festiwäkikuku jainoina vuosina | 63 | 55. Kyrkskriven befolkning årer 1885—1920 samt kyrkskriven medelfolk mängd för samma år | 63 |
| 56. Kirkonkirjoissa oleva väestö vuosina 1810—1920, seurakunnittain | 64 | 56. Kyrkskriven befolkning åren 1810—1920, församlingsvis | 64 |

VII. Väkiluvunmuutokset.

| | |
|--|----|
| 57. Bihittyt vuonna 1920, ryhmitettyinä seurakunnittain sekä avioliittoonmenijain iän ja siviilistään mukaan | 66 |
| 58. Bihittyt vuosina 1881—1920, ryhmitettyinä avioliittoonmenijain iän mukaan | 67 |
| 59. Solmitut ja puretut avioliitot vuosina 1881—1920 | 68 |

VII. Folkmängdsförändringar.

| | |
|---|----|
| 57. Vigda år 1920, fördelade efter församlingar samt kontrahenternas ålder och civilstånd vid äktenskapets ingående | 66 |
| 58. Vigda åren 1881—1920, fördelade efter kontrahenternas ålder vid äktenskapets ingående | 67 |
| 59. Ingångna och upplösta äktenskap åren 1881—1920 | 68 |

| | Siv. | | Sid. |
|-----|------|--|------|
| 60. | | Solmitut avioliitot vuosina 1881—1920, kuukaufittain | 68 |
| 61. | | Laiillisen eron kautta puretut avioliitot vuonna 1920, jaettuina aviopuolisojen iän mukaan avioliittoja solmittaessa ja purettaessa | 69 |
| 62. | | Laiillisen eron kautta puretut avioliitot vuosina 1901—20, jaettuina avioeron syiden mukaan | 70 |
| 63. | | Laiillisen eron kautta puretut avioliitot vuonna 1920, jaettuina avioliiton pituuden sekä aviopuolisojen iän mukaan | 71 |
| 64. | | Yleiskatseus lapsensyntyäjiin vuosina 1881—1920 | 72 |
| 65. | | Lapsensyntyttäjät vuosina 1881—1920, ryhmitettyinä iän mukaan | 73 |
| 66. | | Lapsensyntyttäjät vuonna 1920, seurakunnittain | 74 |
| 67. | | Syntyneet ja kuolleet sekä 1 vuotta nuorempain lasten kuolleisuus seurakunnittain vuosina 1881—1920, suhdetuja | 74 |
| 68. | | Syntyneet ja kuolleet vuosina 1811—1920 | 76 |
| 69. | | Syntyneet vuonna 1920, ryhmitettyinä sukupuolen ja aviollisen tai aviottoman syntyperän mukaan sekä kuukaufittain ja seurakunnittain, ynnä katseus elävänä syntyneisiin vuosina 1911—19, seurakunnittain | 78 |
| 70. | | Syntyneet vuosina 1881—1920, kuukaufittain | 80 |
| 71. | | Kuolleet vuosina 1881—1920, kuukaufittain | 81 |
| 72. | | Kuolleet vuonna 1920, ryhmitettyinä sukupuolen, siiviliisäädyn ja iän mukaan sekä kuukaufittain ja seurakunnittain, ynnä yleiskatseus vuosilta 1911—19, seurakunnittain | 82 |
| 73. | | Kuolleet vuosina 1881—1920, ryhmitettyinä sukupuolen ja iän mukaan | 84 |
| 74. | | Kuolleet vuosina 1881—1920, ryhmitettyinä sukupuolen ja iän mukaan, prosenttilukuja | 85 |
| 75. | | Kuolleet vuosina 1911—20, ryhmitettyinä kuolemansyyn mukaan | 86 |
| 76. | | Kuolleet 10 000 henkeä kohti vuosina 1891—1920, ryhmitettyinä kuolemansyyn mukaan | 87 |
| 77. | | Muuttoliike vuosina 1911—20, seurakunnittain | 88 |
| 78. | | Kaupunkiin sisäänmuuttaneet ja sieltä poismuuttaneet vuonna 1920, ryhmitettyinä sen paikkakunnan mukaan, josta tai jonne muutto tapahtui | 90 |
| 79. | | Katseus väkiluvumuutosten tuloksiin vuosina 1881—1920 | 92 |
| 80. | | Kaupunkiin sisäänmuuttaneet ja sieltä poismuuttaneet vuonna 1920, kuukaufittain | 94 |
| 81. | | Katseus kaupunkiin ja sieltä pois muuttaneisiin henkilöihin vuosina 1881—1910 | 94 |
| 82. | | Siirtolaiset vuosina 1920—21, ryhmitettyinä ammattiin, sukupuolen, iän, siiviliisäädyn ja matkan määrän mukaan | 95 |
| 83. | | Siirtolaiset vuosina 1893—1921, kuukaufittain | 97 |
| 60. | | Ingångna äktenskap åren 1881—1920, månadsvis | 68 |
| 61. | | Genom laga skillnad upplösta äktenskap år 1920, fördelade efter makarnas ålder vid äktenskapets ingående och dess upplösning | 69 |
| 62. | | Genom laga skillnad upplösta äktenskap åren 1901—20, fördelade efter orsakerna till skilsmässan | 70 |
| 63. | | Genom laga skillnad upplösta äktenskap år 1920, fördelade efter äktenskapets varaktighet samt makarnas ålder | 71 |
| 64. | | Översikt av barnaföderskor åren 1881—1920 | 72 |
| 65. | | Barnaföderskor åren 1881—1920, fördelade efter ålder | 73 |
| 66. | | Barnaföderskor år 1920, församlingsvis | 74 |
| 67. | | Födda och döda samt dödligheten bland barn under 1 år församlingsvis åren 1881—1920, relativa tal | 74 |
| 68. | | Födda och döda åren 1811—1920 | 76 |
| 69. | | Födda år 1920, fördelade efter kön och äkta eller oäkta börd samt månads- och församlingsvis, jämte översikt av levande födda åren 1911—19, församlingsvis | 78 |
| 70. | | Födda åren 1881—1920, månadsvis | 80 |
| 71. | | Döda åren 1881—1920, månadsvis | 81 |
| 72. | | Döda år 1920, fördelade efter kön, civilstånd och ålder samt månads- och församlingsvis, jämte översikt för åren 1911—19, församlingsvis | 82 |
| 73. | | Döda åren 1881—1920, fördelade efter kön och ålder | 84 |
| 74. | | Döda åren 1881—1920, fördelade efter kön och ålder, procenttal | 85 |
| 75. | | Döda åren 1911—20, fördelade efter dödsorsak | 86 |
| 76. | | Döda på 10 000 personer åren 1891—1920, fördelade efter dödsorsak | 87 |
| 77. | | Flyttningsrörelsen åren 1911—20, församlingsvis | 88 |
| 78. | | Till staden inflyttade och därifrån utflyttade år 1920, fördelade efter orten, från eller till vilken flyttningen skedde | 90 |
| 79. | | Översikt av folkmängdsförändringarnas resultat åren 1881—1920 | 92 |
| 80. | | Till staden inflyttade och därifrån utflyttade år 1920, månadsvis | 94 |
| 81. | | Översikt av till staden inflyttade och därifrån utflyttade personer åren 1881—1910 | 94 |
| 82. | | Emigranter åren 1920—21, fördelade efter yrke, kön, ålder, civilstånd och bestämmelseort | 95 |
| 83. | | Emigranter åren 1893—1921, månadsvis | 97 |

VIII. Sairaanhoidto.

Siv.

| | | |
|------|---|-----|
| 84. | Ilmoitetut akuuttiset (äkilliset) taudin- tapaukset vuosina 1900—20, kuukausttain | 97 |
| 85. | Ilmoitetut akuuttiset (äkilliset) taudinta- paukset vuosina 1911—20 | 98 |
| 86. | Ilmoitetut akuuttiset (äkilliset) taudinta- paukset 10 000 henkeä kohti vuosina 1881 —1920 | 99 |
| 87. | Ilmoitetut tärkeimpien kulkutautien tapa- ukset vuosina 1912—21, kuukausttain | 100 |
| 88. | Aluelääkärien y. m. hoitamattaudinta- paukset vuosina 1890—1921, alueittain | 101 |
| 89. | Aluelääkärien y. m. hoitamattaudinta- paukset, ryhmitettyinä potilaiden sukupuolen ja iän mukaan, sekä näiden lääkärien luona tehdyt tai niiden tekemät sairast- kännit vuosina 1890—1921 | 102 |
| 90. | Kunnan sairaanhoitajattarien toiminta vuosina 1900—21 | 103 |
| 91. | Sairaaloita, lääkärejä, apteekkeja y. m. vuosina 1910—22 | 103 |
| 92. | Sairaalan toiminta vuonna 1920 | 104 |
| 93. | Katsaus potilaisiin ja sairaanhoitopäiviin sairaaloissa sekä känteihin poliiklinikoissa vuosina 1903—20 | 106 |
| 94. | Kunnan sairaalan palveluksessa oleva sairaanhoitohenkilöstö vuonna 1913 —22 | 107 |
| 95. | Sairaiden vaihtuminen Marian sairaal- assa vuosina 1900—21 | 107 |
| 96. | Sairaanhoito kulkutautisairaalassa wuo- sina 1914—21 | 109 |
| 97. | Sairaanhoito Kivellän sairaalassa wuo- sina 1900—21 | 109 |
| 98. | Sairaanhoito Nickbyn mielisairaalassa vuosina 1914—21 | 111 |
| 99. | Sairaanhoito Humaliston sairaalassa vuosina 1907—21 | 111 |
| 100. | Katsaus poliikliniikain y. m. laitosten toi- mintaan vuonna 1920 | 112 |
| 101. | Keskustautisten poliiklinikan toiminta wuo- sina 1904—21 | 113 |

IX. Terveydenhoito.

| | | |
|------|---|-----|
| 102. | Duluntylän kesäpäiväparantola vuosina 1912—21 | 114 |
| 103. | Tarkastetut puutteelliset ajunnat, puute- teellisuuden laadun mukaan vuosina 1916 —21 | 114 |
| 104. | Terveytoimiston weneristen tautien wastustamista warten toiminta vuosina 1908—21 | 115 |
| 105. | Toimitettuja desinfioimisia vuosina 1910 —21 | 116 |
| 106. | Eihantarkastusafemalla tarkastettu ja hy- fätty liha vuosina 1916—21 | 116 |
| 107. | Kaupaksi pidetty maidon tarkastus wuo- sina 1913—21 | 117 |
| 108. | Terveydellisten tutkimusten laboratorin toiminta vuosina 1910—21 | 118 |
| 109. | Julkinen rokotus vuosina 1910—21 | 118 |

Sellingin tilast. vuosik. 1922. — Statist. årsb. f. H:fors 1922.

VIII. Sjukvård.

Sid.

| | | |
|------|--|-----|
| 84. | Anmälda akuta sjukdomsfall åren 1900 —20, månadsvis | 97 |
| 85. | Anmälda akuta sjukdomsfall åren 1911 —20 | 98 |
| 86. | Anmälda akuta sjukdomsfall på 10 000 personer åren 1881—1920 | 99 |
| 87. | Anmälda fall av viktigare epidemiska sjuk- domar åren 1912—21, månadsvis | 100 |
| 88. | Av distriktsläkarna m. fl. behandlade sjuk- domsfall åren 1890—1921, distriktsvis | 101 |
| 89. | Av distriktsläkarna m. fl. behandlade sjuk- domsfall, fördelade efter patienternas kön och ålder, ävensom hos eller av dessa läkare gjorda sjukbesök åren 1890—1921 | 102 |
| 90. | De kommunala sjuksköterskornas verk- samhet åren 1900—21 | 103 |
| 91. | Antalet sjukhus, läkare, apotek m. m. åren 1910—22 | 103 |
| 92. | Sjukhusens verksamhet år 1920 | 104 |
| 93. | Översikt av patienter och sjukvårdsdagar å sjukhusen samt besök å poliiklinikerna åren 1903—20 | 106 |
| 94. | Vid de kommunala sjukhusen anställd sjukvårdspersonal åren 1913—22 | 107 |
| 95. | Patientomsättningen å Maria sjukhus åren 1900—21 | 107 |
| 96. | Sjukvården å epidemisjukhuset åren 1914 —21 | 109 |
| 97. | Sjukvården å Stengårds sjukhus åren 1900 —21 | 109 |
| 98. | Sjukvården å sinnessjukhuset i Nickby åren 1914—21 | 111 |
| 99. | Sjukvården å Humlebergs sjukhus åren 1907—21 | 111 |
| 100. | Översikt av poliiklinikernas m. fl. anstal- ters verksamhet år 1920 | 112 |
| 101. | Poliiklinikens för tuberkulosa verksamhet åren 1904—21 | 113 |

IX. Hälsövård.

| | | |
|------|--|-----|
| 102. | Sommardagsanatoriet i Äggeby åren 1912 —21 | 114 |
| 103. | Inspekterade bristfälliga bostadslägenhet- er, efter bristfällighetens art åren 1916 —21 | 114 |
| 104. | Sanitetsbyråns för motart etande av de veneriska sjukdomarna verksamhet åren 1908—21 | 115 |
| 105. | Verkställda desinfektioner åren 1910— 21 | 116 |
| 106. | Å köttkontrollstationen undersökt och kas- serat kött åren 1916—21 | 116 |
| 107. | Kontrollen av tillsaluhållen mjölk åren 1913—21 | 117 |
| 108. | Verksamheten vid laboratoriet för sani- tära undersökningar åren 1910—21 | 118 |
| 109. | Den offentliga vaccinationen åren 1910—21 | 118 |

X. Opetus- ja sivistyslaitokset.

| | | |
|------|---|-----|
| 110. | Suomen teknillinen korkeakoulu lukuvuosina 1920—22 | 119 |
| 111. | Yliopiston opettajatunta lukuvuosina 1899—1922 | 119 |
| 112. | Yliopistosja opisielewat kewätlukuvuosina 1895—1922 | 120 |
| 113. | Katkaus alkeisoppilaitoksiin lukuvuosina 1896—1920 | 121 |
| 114. | Alkeisoppilaitokset lukuvuonna 1919—20 | 122 |
| 115. | Saitto-opistot tyttöjä warten lukuvuosina 1899—1920 | 124 |
| 116. | Walmistawat koulut lukuvuosina 1896—1920 | 124 |
| 117. | Raupungin kansakoulujen opettajatunta lukuvuosina 1915—22 | 125 |
| 118. | Luoffia kaupungin kansakouluissa lukuvuosina 1900—22 | 125 |
| 119. | Raupungin kansakoulujen oppilaat lukuvuonna 1920—21, ryhmitettyinä koulujen ja luokkien mukaan | 126 |
| 120. | Raupungin kansakoulujen oppilaat lukuvuonna 1921—22, ryhmitettyinä koulujen ja luokkien mukaan | 128 |
| 121. | Raupungin kansakoulujen oppilaat lukuvuosina 1890—1922 | 130 |
| 122. | Kansakoulujen kirjallisuudet vuosina 1910—21 | 132 |
| 123. | Sedmigradskyn pientenlastenkoulu ja Marian turvatori lukuvuosina 1900—21 | 132 |
| 124. | Raswatuslautakunnan huostaan otetut lapset sekä lautakunnan ja sen alaisten laitosten toiminnan aiheuttamat menot vuosina 1900—21 | 133 |
| 125. | Raupungin raswatuslaitokset lukuvuosina 1920—22 | 134 |
| 126. | Raswatuslautakunnan walminnan alaiset awiottomat lapset 1919—21 | 136 |
| 127. | Raswatuslautakunnan toimesta erinäisissä laitoksissa hoidetut aistiwalit lapset vuosina 1916—21 | 136 |
| 128. | Boikien vastaanotto- ja hawainto- sekä oppipoikakodit vuosina 1913—21 | 137 |
| 129. | Raupungin orkesteri soittokausina 1914—22 | 137 |
| 130. | Kansanlastentarhat lukuvuosina 1907—22 | 138 |
| 131. | Työväenopisto lukuvuosina 1914—22 | 141 |
| 132. | Erikoisammattikoulut lukuvuonna 1920—21 | 142 |
| 133. | Räyhmit Suomen waltioaristosja vuosina 1915—21 | 143 |
| 134. | Raupunginkirjaston kirjawarasto vuosina 1900—21 | 143 |
| 135. | Raupunginkirjaston ja sen haaraosastojen lainausliite vuosina 1911—21 | 144 |
| 136. | Raupunginkirjaston lainausliite vuosina 1911—21, kuukausittain | 146 |
| 137. | Lainat kaupunginkirjaston kirjawaraston eri osastoilta vuosina 1911—21 | 147 |
| 138. | Lainajat kaupunginkirjastosta vuosina 1912—21 | 148 |

X. Undervisnings- och bildningsanstalter.

| | | |
|------|--|-----|
| 110. | Tekniska högskolan i Finland läsaren 1920—22 | 119 |
| 111. | Lärarpersonalen vid universitetet läsaren 1899—1922 | 119 |
| 112. | Studerande vid universitetet värtimnerna 1895—1922 | 120 |
| 113. | Översikt av elementarläroverken läsaren 1896—1920 | 121 |
| 114. | Elementarläroverken läsåret 1919—20 | 122 |
| 115. | Fortbildningsläroverken för flickor läsaren 1899—1920 | 124 |
| 116. | Förberedande skolorna läsaren 1896—1920 | 124 |
| 117. | Lärarpersonalen vid stadens folkskolor läsaren 1915—22 | 125 |
| 118. | Antalet klasser i stadens folkskolor läsaren 1900—22 | 125 |
| 119. | Elevantalet i stadens folkskolor läsåret 1920—21, fördelat efter skolor och klasser | 126 |
| 120. | Elevantalet i stadens folkskolor läsåret 1921—22, fördelat efter skolor och klasser | 128 |
| 121. | Elevantalet i stadens folkskolor läsaren 1890—1922 | 130 |
| 122. | Folkskolornas sommarkolonier åren 1910—21 | 132 |
| 123. | Sedmigradskys småbarnsskola och Marias asyl läsaren 1900—21 | 132 |
| 124. | Under uppfostringsnämndens omvårdnad stående barn samt utgifterna för nämndens och under densamma lydande anstalters verksamhet åren 1900—21 | 133 |
| 125. | Stadens uppfostringsanstalter läsaren 1920—22 | 134 |
| 126. | Under uppfostringsnämndens kontroll stående utom äktenskapet födda barn åren 1919—21 | 136 |
| 127. | Genom uppfostringsnämndens försorg i en del inrättningar vårdade abnorma barn åren 1916—21 | 136 |
| 128. | Upptagnings- och iakttagelse- samt lärlingshemmen för gossar åren 1913—21 | 137 |
| 129. | Stadsorkestern spelaren 1914—22 | 137 |
| 130. | Folkbarntädgårdarna läsaren 1907—22 | 138 |
| 131. | Arbetsinstitutet läsaren 1914—22 | 141 |
| 132. | Fackskolorna läsåret 1920—21 | 142 |
| 133. | Besök å Finlands statsarkiv åren 1915—21 | 143 |
| 134. | Stadsbibliotekets bokförråd åren 1900—21 | 143 |
| 135. | Lånerörelsen vid stadsbiblioteket och dess filialer åren 1911—21 | 144 |
| 136. | Lånerörelsen vid stadsbiblioteket åren 1911—21, månadsvis | 146 |
| 137. | Utlåningen ur bokförrådets olika avdelningar vid stadsbiblioteket åren 1911—21 | 147 |
| 138. | Läntagare vid stadsbiblioteket åren 1912—21 | 148 |

Siv.

139. KÄYNNIT kaupunginkirjaston lufufaleisfa
 uofina 1913—21 150
 140. Waltion keskuskirjasto uofina 1914—21 151
 141. Otiopiston yleifen kirjaston käyttäminen
 uofina 1914—21 151

XI. Waiwaishoito.

142. Waiwaishoitohallituksen toimesta elätetyt,
 awustetut ja hoidetut henkilöt uofina
 1897—1921 152
 143. Runnallistodisfa elätetyt henkilöt uofina
 1912—21 153
 144. Miesten työlaitosfesfa elätetyt henkilöt
 uofina 1912—21 153
 145. Waiwaishoidon lastenkodisfa ja koulu-
 kodisfa elätetyt lapset uofina 1912—21 154
 146. Waiwaishoidon toimesta fuoranaista apua
 saaneet henkilöt uofina 1900—21 jaet-
 tuina fen mukaan, mikä on ollut syynä
 awuntarpeeseen 155
 147. Waiwaishoidon toimesta elätelles an-
 netut henkilöt uofina 1900—21 155
 148. Miesten työlaitoksen toiminta uofina
 1920—21 156
 149. Lastenhoitoyhdistyksen lastenmajaloisfa
 ja lastensuimeisfa hoidetut lapset sekä Pip-
 pingskölödin turwafotiin otetut äidit lap-
 sineen uofina 1911—21 156
 150. Waiwaiskassa yhdistyksen maidonjafelu
 pienille eläpille uofina 1912—21 157
 151. Köyhäin lasten työkotien toiminta uo-
 fina 1912—21 157

XII. Oikeus- ja poliisitoimi.

152. Raastuwanoikeudessa käsitellyt jutut ja
 afiat uofina 1900—20 158
 153. Raastuwanoikeuden ratkaisemat siwii-
 jutut ja afiat uofina 1900—20 159
 154. Raastuwanoikeuden myöntämät, uudis-
 tamat ja fuolettamat kiinnitykset kiinteis-
 töihin uofina 1891—1920 160
 155. Raastuwanoikeuden myöntämät ensi lain-
 huudot ja ostettujen kiinteistöjen arwo
 uofina 1891—1920 160
 156. Maistraatin käsittelemät ja ratkaisemat
 ulosottojutut uofina 1903—20 161
 157. Kiinteistöjen luowutukset, joille raastu-
 wanoikeus myöntsi ensi lainhuudot wuon-
 na 1920, kaupunginosttain 162
 158. Raastuwanoikeudessa lopullisen toimen-
 piteen alaisiksi saatetut rikosjutut ja sy-
 tettyt henkilöt uofina 1900—20 163
 159. Rikokset ja rikkomukset, joista henkilöitä
 raastuwanoikeudessa on syypääksi tuo-
 mittu, ryhmitettyinä rikosten ja rikkomus-
 ten laadun mukaan, uofina 1912—20 164
 160. Kaupunginwoutien toiminta uofina 1900
 —21 166

Sid.

139. Antalet besök å stadsbibliotekets läsesalar
 åren 1913—21 150
 140. Statens centralbibliotek åren 1914—21 151
 141. Anlitandet av universitetets allmänna bib-
 liotek åren 1914—21 151

XI. Fattigvård.

142. Genom fattigvårdsstyrelsen: försorg un-
 derhållna, understödda och wårdade per-
 soner åren 1897—1921 152
 143. Å kommunalhemmet underhållna perso-
 ner åren 1912—21 153
 144. Å arbetsinrättningen för män underhållna
 personer, åren 1912—21 153
 145. I fattigvårdens barnhem och skolhem
 underhållna barn åren 1912—21 154
 146. Genom fattigvårdens försorg: direkte un-
 derstödda personer fördelade efter or-
 saken till understödsbehovet åren 1900—
 21 155
 147. Genom fattigvårdens försorg: utackorde-
 rade personer åren 1900—21 155
 148. Verksamheten vid arbetsinrättningen för
 män åren 1920—21 156
 149. I barnavårdsföreningens barnhårbårgen
 och barnkrubbor wårdade barn samt i
 Pippingskölöds asyl intagna inödrar med
 barn åren 1911—21 156
 150. Föreningen Mjölkdroppens mjölkutdel-
 ning åt späda barn åren 1912—21 157
 151. Arbetshemmens för fattiga barn verk-
 samhet åren 1912—21 157

XII. Rätts- och polisväsen.

152. Vid rådstuvurätten handlagda mål och
 årenden åren 1900—20 158
 153. Vid rådstuvurätten avgjorda ciwila mål och
 årenden åren 1900—20 159
 154. Av rådstuvurätten beviljade förnyade
 och dödade inteckningar i fast egendom
 åren 1891—1920 160
 155. Av rådstuvurätten beviljade första upp-
 bud samt wärdet av köpt fast egendom
 åren 1891—1920 160
 156. Av magistraten handlagda och avgjorda
 utsökningmål åren 1903—20 161
 157. Öwrelåtelser av fast egendom, för vilka
 rådstuvurätten beviljat första uppbud år
 1920, stadsdelswis 162
 158. Vid rådstuvurätten till slutlig åtgärd be-
 fordrade brottmål och åklagade perso-
 ner åren 1900—20 163
 159. Brott och förseelser, för vilka personer
 av rådstuvurätten sakfallts, fördelade efter
 brottens och förseelsernas beskaffenhet,
 åren 1912—20 164
 160. Stadsfogdarnas verksamhet åren 1900—
 21 166

| | Siv. | | Sid. |
|------|------|---|------|
| 161. | | Ustain ja kirjallisten toimitusten luku oikeusaputoimistossa vuosina 1911—21 | 166 |
| 162. | | Räynnit, neuvoehtyjät ja astain laatu oikeusaputoimistossa vuosina 1911—21 | 167 |
| 163. | | Poliisihenkilökunta sekä poliisilaitoksen menot vuosina 1916—21 | 168 |
| 164. | | Estävän poliisiosaston toiminta vuosina 1900—21 | 168 |
| 165. | | Estäville poliisiosastolle ilmoitetut ja sen toimesta ilmisaadut rikokset sekä niiden laatu vuosina 1901—21 | 169 |
| 166. | | Jetolaisuus vuosina 1910—21 | 170 |
| 167. | | Poliisin huostaan otetut juopuneet vuosina 1919—21 | 171 |
| 168. | | Poliisilaitoksen passtioimiston toiminta vuosina 1910—21 | 172 |

XIII. Palotammutustoimi ja puhtaanapito.

| | | | |
|------|--|---|-----|
| 169. | | Tulipalot vuosina 1912—21 | 173 |
| 170. | | Tulipalojen syyt vuosina 1912—21 | 174 |
| 171. | | Palovahingon suuruus sekä tulipalossa suuremmissa tai vähemmässä määrin vahingoittuneen omaisuuden koko wakuutusmäärä vuosina 1912—21 | 175 |
| 172. | | Wakuutusyhtiöiden suorittamat palovahingonkorwaukset sekä palon kautta häwinneen wakuuttamattoman omaisuuden arwo vuosina 1900—21 | 175 |
| 173. | | Puhtaanapitolaitoksen toiminta vuosina 1913—21 | 176 |

XIV. Teknilliset laitteet.

| | | | |
|------|--|--|-----|
| 174. | | Wesijohdteiden wedennosto luukautittain vuosina 1915—21 | 176 |
| 175. | | Wesijohdteiden wedennosto sekä wedenkulutus vuosina 1890—1921 | 177 |
| 176. | | Wesijohdotyöpajan tulot sekä hallinto-, käyttö- ja kunnosapitokustannukset vuosina 1895—1921 | 178 |
| 177. | | Wantaan jokiweden ja wesijohdteiden bakteripitoisuus vuosina 1905—21 | 178 |
| 178. | | Wesijohdteiden pääoma-arwo vuosina 1900—21 | 179 |
| 179. | | Kaasunwalmistus kaasulaitoksessa vuosina 1901—21 | 180 |
| 180. | | Kaasunkulutus vuosina 1901—21 | 181 |
| 181. | | Kaasulaitoksen pääoma-arwo vuosina 1900—21 | 182 |
| 182. | | Kaasulaitoksen putkiverkko, kaasumittarit ja mittarien kautta myyty kaasu vuosina 1901—21 | 183 |
| 183. | | Kaupungin jäähöteiden johtoverkko vuosina 1910—21 | 183 |
| 184. | | Liittymisen määrä kaupungin jäähöteiden vuosien 1909—21 lopussa | 184 |

| | | | |
|------|--|--|-----|
| 161. | | Antalet ärenden och skriftliga expeditioner vid rättshjälpsbyrån åren 1911—21 | 166 |
| 162. | | Besök, rådsökandena och ärendenas beskaffenhet vid rättshjälpsbyrån åren 1911—21 | 167 |
| 163. | | Polispersonalen samt utgifterna för polisrättningen åren 1916—21 | 168 |
| 164. | | Detektiva polisavdelningens verksamhet åren 1900—21 | 168 |
| 165. | | Å detektiva polisavdelningen anmälda och av densamma upptäckta brott samt dessas beskaffenhet åren 1901—21 | 169 |
| 166. | | Lösdriveriet åren 1910—21 | 170 |
| 167. | | Av polisen omhändertagna druckna personer åren 1919—21 | 171 |
| 168. | | Pass expeditionens vid polisrättningen verksamhet åren 1910—21 | 172 |

XIII. Brandväsen och renhållning.

| | | | |
|------|--|---|-----|
| 169. | | Eldsvådorna åren 1912—21 | 173 |
| 170. | | Brandorsakerna åren 1912—21 | 174 |
| 171. | | Brandskadans storlek samt totala försäkringsbeloppet för egendom, som till större eller mindre del brandskadats, vid eldsvådorna åren 1912—21 | 175 |
| 172. | | Av försäkringsbolagen utbetalade brandskadeersättningar samt värdet av genom brand förstörd oförsäkrad egendom åren 1900—21 | 175 |
| 173. | | Verksamheten vid renhållningsverket åren 1913—21 | 176 |

XIV. Tekniska verk.

| | | | |
|------|--|---|-----|
| 174. | | Vattenledningsverkets vattenuppföring månadsvis åren 1915—21 | 176 |
| 175. | | Vattenledningsverkets vattenuppföring samt vattenkonsumtionen åren 1890—1921 | 177 |
| 176. | | Inkomsterna av samt förvaltnings-, drift- och underhållskostnaderna för vattenledningsverkstaden åren 1895—1921 | 178 |
| 177. | | Bakteriehalten i Vanda ås vatten och vattenledningsvattnet åren 1905—21 | 178 |
| 178. | | Vattenledningsverkets kapitalvärde åren 1900—21 | 179 |
| 179. | | Gastillverkningen vid gasverket åren 1901—21 | 180 |
| 180. | | Gasförbrukningen åren 1901—21 | 181 |
| 181. | | Gasverkets kapitalvärde åren 1900—21 | 182 |
| 182. | | Gasverkets rörnät, gasmätare och mängden av genom mätarna försäld gas åren 1901—21 | 183 |
| 183. | | Stadens elektricitetsverks ledningsnät åren 1910—21 | 183 |
| 184. | | Anslutningen till stadens elektricitetsverk vid utgången av åren 1909—21 | 184 |

| | Siv. |
|---|------|
| 185. Raupungin sähkölaitoksen jakaman sähkövirran kulutus vuosina 1909—21 | 185 |
| 186. Raupungin sähkölaitoksen pääoma-arvo vuosina 1909—21 | 186 |
| 187. Teknillisten laitosten tulot ja menot vuosina 1912—21 | 186 |

XV. Teollisuus.

| | |
|---|-----|
| 188. Tehdasteollisuus vuonna 1918 | 188 |
| 189. Tehdasteollisuus vuonna 1919 | 194 |
| 190. Kaifaus tehdasteollisuuteen vuosina 1909—19 | 200 |
| 191. Tehdasteollisuuden työpajat, työntekijäin keskiluku ja tuotannon bruttoarvo, ryhmitettyinä teollisuuslajien omistajain ja lajien mukaan, vuosina 1909—19 | 202 |
| 192. Tehdasteollisuuden työpajat, ryhmitettyinä teollisuuslajien, tuotantoarvon ja työntekijäin keskiluvun mukaan, vuosina 1909—19 | 206 |
| 193. Teollisuusliikkeet ja työntekijäin keskiluku niissä, ryhmitettyinä liikkeiden omistajain ja tuotantoarvon mukaan, vuosina 1909—19 | 210 |
| 194. Tehdasteollisuuden alalla toimivat työntekijät, ryhmitettyinä teollisuuslajien mukaan, vuosina 1918—19 | 211 |
| 195. Tehdasteollisuudessa käytetyt moottorit, höyrykattilat ja sähkögeneraattorit vuosina 1910—19 | 212 |
| 196. Tehdasteollisuudessa tapahtuneet työn keskeytykset, ryhmitettyinä niiden syiden ja kestävyyyden sekä teollisuuslajien mukaan, vuosina 1918—19 | 214 |

XVI. Raappa.

| | |
|---|-----|
| 197. Elinkeinolaisten tekemät ilmoitukset elinkeinon harjoittamisen alkamisesta ja lopettamisesta vuosina 1913—21 | 216 |
| 198. Raapparekisteriin ilmoitetut uudet Helsingistä kotoisin olevat toiminimet vuosina 1909—21 | 218 |
| 199. Raapparekisteriin ilmoitetut uudet Helsingistä kotoisin olevat osakeyhtiöt, ryhmitettyinä tarkoituksensa ja osakepääomansa suuruuden mukaan, vuosina 1911—21 | 218 |
| 200. Raapparekisteriin ilmoitetut Helsingistä kotoisin olevien osakeyhtiöiden osakepääomankorotukset vuosina 1912—21 | 220 |
| 201. Raifaus tuontiin ja vientiin vuosina 1896—1921, tavararyhmittäin | 222 |
| 202. Raupungin tuonnin ja viennin arvo sekä plöskanto sen tullikamarissa koto maahan verraten vuosina 1885—1921 | 226 |

| | Sid. |
|--|------|
| 185. Konsumtionen av elektrisk ström, levererad av stadens elektricitetsverk, åren 1909—21 | 185 |
| 186. Stadens elektricitetsverks kapitalvärde åren 1909—21 | 186 |
| 187. De tekniska verkens inkomster och utgifter åren 1912—21 | 186 |

XV. Industri.

| | |
|--|-----|
| 188. Fabriksindustrin år 1918 | 188 |
| 189. Fabriksindustrin år 1919 | 194 |
| 190. Översikt av fabriksindustrin åren 1909—19 | 200 |
| 191. Arbetsställen, medelantalet arbetare och tillverkningens bruttovärde inom fabriksindustrin, fördelade efter de industriella företagens ägare och art åren 1909—19 | 202 |
| 192. Arbetsställena inom fabriksindustrin, fördelade efter industrins art, tillverkningsvärdet och medelantalet arbetare, åren 1909—19 | 206 |
| 193. De industriella företagen samt medelantalet vid dem anställda arbetare, fördelade efter företagens ägare och produktionsvärde, åren 1909—19 | 210 |
| 194. I fabriksindustrins tjänst anställda arbetare, fördelade efter industrins art åren 1918—19 | 211 |
| 195. Uti fabriksindustrin använda motorer, ångpannor och elektricitetsgeneratorer åren 1910—19 | 212 |
| 196. Avbrott i arbetet inom fabriksindustrin, fördelade efter deras orsaker och varaktighet samt industrins art, åren 1918—19 | 214 |

XVI. Handel.

| | |
|---|-----|
| 197. Av näringsidkare gjorda anmäningar om vidtagande och upphörande av näringsyrkes utövande åren 1913—21 | 216 |
| 198. Till handelsregistret nyanmälda firmor med hemort i Helsingfors åren 1909—21 | 218 |
| 199. Till handelsregistret nyanmälda aktieföretag med hemort i Helsingfors, fördelade efter deras ändamål och aktiekapitalets storlek, åren 1911—21 | 218 |
| 200. Till handelsregistret anmälda förhöjningar av i Helsingfors hemmahörande aktieföretags aktiekapital åren 1912—21 | 220 |
| 201. Översikt av importen och exporten åren 1896—1921, enligt varugrupper | 222 |
| 202. Värdet av stadens import och export samt uppbörden vid dess tullkammare i förhållande till hela landets åren 1885—1921 | 226 |

| | Siv. |
|--|------|
| 203. Tärkeimmät tuontitavarat vuosina 1913—21 | 227 |
| 204. Tärkeimmät vientitavarat vuosina 1913—21 | 229 |
| 205. Hallojen tuonti meritse kotimaan paikfakunnista vuosina 1913—21 | 230 |
| 206. Muutamien tärkeimpien tavarain tuonti meritse kotimaan paikfakunnista vuosina 1900—21 | 231 |
| 207. Tulliwarasto- ja yleinen talletuswarastoliike vuosina 1916—21 | 232 |
| 208. Helsingin maksimiosakeyhtiön toiminta vuosina 1897—1921 | 233 |
| 209. Ranto tullikamarissa vuosina 1890—1921 | 234 |

XVII. Merenkulttu.

| | |
|---|-----|
| 210. Raupungin satamissa käyneet laivat vuosina 1887—1921 | 235 |
|---|-----|

XVIII. Kululaitokset, posti, lähilennätinlaitos, puhelinlaitos.

| | |
|---|-----|
| 211. Matkustajaliikenne rautatieasemilla vuosina 1890—1920 | 236 |
| 212. Tavaraliikenne rautatieasemilla vuosina 1890—1920 | 236 |
| 213. Helsingin pääasemalta lähteneet ja sinne saapuneet matkustajat vuosina 1911—20, ryhmitettyinä sen paikfakunnan mukaan, jonne he ovat lähteneet tai josta he ovat saapuneet | 238 |
| 214. Rautateitse lähetetyt ja saapuneet tavarat vuosina 1902—20 | 240 |
| 215. Rautateitse lähetetyt tavarat vuonna 1920, ryhmitettyinä niiden paikfakuntien mukaan, jonne tavarat on lähetetty | 244 |
| 216. Rautateitse saapuneet tavarat vuonna 1920, ryhmitettyinä lähetyspaikan mukaan | 248 |
| 217. Erinäisten elintarpeiden tuonti rautateitse vuosina 1915—20, lähetyspaikan mukaan | 252 |
| 218. Rautatieasemien tulot vuosina 1890—1920 | 252 |
| 219. Raitiotieliikenne vuosina 1900—21 | 254 |
| 220. Raitiotieliikenteen aiheuttamissa tapaturmissa kuolleet ja vahingoittuneet henkilöt sekä kuolleet eläimet vuosina 1904—21 | 256 |
| 221. Viika-ajurit, kuorma-ajurit, wememiehet, postikupörät ja automobilit vuosien 1895—1921 lopussa | 257 |
| 222. Ilmoitettuja matkustajia vuosina 1900—21 | 257 |
| 223. Postitoimistojen henkilökunta sekä niiden asettamat kirjelaatitot vuosina 1895—1920 | 258 |
| 224. Postitoimistoista lähetetyt postilähetykset vuosina 1895—1920 | 258 |

| | |
|---|-----|
| 203. De viktigaste importvarorna åren 1913—21 | 227 |
| 204. De viktigaste exportvarorna åren 1913—21 | 229 |
| 205. Införseln av ved sjöledes från inhemska orter åren 1913—21 | 230 |
| 206. Införseln av några viktigare varor sjöledes från inhemska orter åren 1900—21 | 231 |
| 207. Rörelsen å nederlag och allmänna uppdrag åren 1916—21 | 232 |
| 208. Helsingfors magasinsaktiebolags verksamhet åren 1897—1921 | 233 |
| 209. Uppbörden vid tullkammaren åren 1890—1921 | 234 |

XVII. Sjöfart.

| | |
|---|-----|
| 210. Fartyg, som anlöpt stadens hamnområde åren 1887—1921 | 235 |
|---|-----|

XVIII. Kommunikationer, post, telegraf, telefon.

| | |
|---|-----|
| 211. Passagerartrafiken å järnvägsstationerna åren 1890—1920 | 236 |
| 212. Godstrafiken å järnvägsstationerna åren 1890—1920 | 236 |
| 213. Från huvudstationen i Helsingfors avgångna och dit anlända passagerare åren 1911—20, fördelade efter orten, dit de avrest och varifrån de anlant | 238 |
| 214. Per järnväg avsända och anlända varor under åren 1902—20 | 240 |
| 215. Per järnväg avsända varor år 1920, fördelade efter de orter, dit varorna avsänts | 244 |
| 216. Per järnväg anlända varor år 1920, fördelade efter avsändningsort | 248 |
| 217. Tillförseln per järnväg av en del livsfröndeheter åren 1915—20, efter avsändningsort | 252 |
| 218. Inkomsterna å järnvägsstationerna åren 1890—1920 | 252 |
| 219. Spårvägstrafiken åren 1900—21 | 254 |
| 220. Vid av spårvägstrafiken försäskade olyckshändelser dödade och skadade personer samt dödade djur åren 1904—21 | 256 |
| 221. Hyrkuskar, lant- och sjöförmän, velocipeder och automobiler vid utgången av åren 1895—1921 | 257 |
| 222. Anmälda resande åren 1900—21 | 257 |
| 223. Vid postanstalterna anställd personal samt av dem utställda brevlådor åren 1895—1920 | 258 |
| 224. Från postanstalterna avsända postförsändelser åren 1895—1920 | 258 |

| | Sim. |
|---|------|
| 225. Postitoimistojen kanto sekä lähetettyjen arvolähetysten arvo vuosina 1895—1920 | 259 |
| 226. Sähköseuranvaihto sähköennätintonttorissa vuosina 1890—1921 | 260 |
| 227. Puhelin yhdistysten jäsenet ja vuokratilaajat sekä puhelujen lukumäärä vuosina 1895—1921 | 261 |
| 228. Puhelin yhdistysten puhelinverkko vuosien 1912—21 lopussa | 261 |

XIX. Luottolaitokset, konkurssit, vekseli- protestit, arvopaperipörssi.

| | |
|--|-----|
| 229. Ratsaus pörssin toimintaan vuosina 1912—21 | 262 |
| 230. Arvopaperien myynti arvopaperipörssissä vuosina 1915—21 | 262 |
| 231. Säästöpanot ja säästötöt posti-säästöpankeissa vuosina 1900—21 | 264 |
| 232. Säästöpanoerät säästöpankeihin, ryhmitettyinä suuruutensa mukaan, vuosina 1910—21 | 264 |
| 233. Uudet säästöpanijat säästöpankeissa sukupuolen ja iän sekä säädyn tai ammatin mukaan vuonna 1921 | 265 |
| 234. Säästöpanot ja säästötöt y. m. Helsingin säästöpankeissa vuosina 1826—1921 | 266 |
| 235. Säästöpanot ja säästötöt y. m. Suomalaisissa säästöpankeissa ja Työväen säästöpankeissa vuosina 1901—21 | 267 |
| 236. Säästöpankkien lainausliike vuosina 1910—21 | 268 |
| 237. Säästöpankkien nettovoitto ja omat rahastot vuosina 1910—21 | 270 |
| 238. Protesteeratut vekselit sekä niiden määrän suuruus vuosina 1902—21, kuukaussittain | 270 |
| 239. Konkurssit vuosina 1914—20, kuukaussittain | 271 |
| 240. Konkurssit vuonna 1920, ryhmitettyinä konkurssintekijän ammatin mukaan | 272 |
| 241. Konkurssit vuonna 1920, ryhmitettyinä velkojen suuruuden mukaan | 274 |
| 242. Yleisraffaus panttilainausliikeseen vuosina 1900—21 | 276 |
| 243. Panttilainauslaitosten antamat lainat, ryhmitettyinä panttien laadun mukaan, vuosina 1900—21 | 278 |
| 244. Panttilainauslaitosten antamat lainat, ryhmitettyinä suuruuden mukaan, vuosina 1910—21 | 280 |
| 245. Panttilainauslaitosten lainaustilaunkin luukauden lopussa vuosina 1910—21 | 281 |

XX. Tarveaineiden hinnat ja säännöstely.

| | |
|--|-----|
| 246. Ruorimattoman ja kontrollimaidon tuonti vuosina 1917—21 | 282 |
| 247. Halkokonttorin järjestämä halkojen tuonti ja myynti vuosina 1915—21 | 283 |

| | Sid. |
|---|------|
| 225. Postanstalternas uppbörd samt de avsända värdeförsändelsernas värde åren 1895—1920 | 259 |
| 226. Telegramväxlingen å telegrafkontoret åren 1890—1921 | 260 |
| 227. Antalet medlemmar och hyresabonnerter i telefonföreningen samt antalet förmedlade telefonsamtal åren 1895—1921 | 261 |
| 228. Telefonföreningens telefnät vid utgången av åren 1912—21 | 261 |

XIX. Kreditanstalter, konkurser, växel- protester, fondbörs.

| | |
|--|-----|
| 229. Översikt av börsens verksamhet åren 1912—21 | 262 |
| 230. Försäljningen av värdepapper å fondbörsen åren 1915—21 | 262 |
| 231. Insättningar och uttagningar i postsparbankerna åren 1900—21 | 264 |
| 232. Insättningsposterna i sparbankerna, fördelade efter storlek, åren 1910—21 | 264 |
| 233. Nya insättare vid sparbankerna, grupperade efter kön och ålder samt stånd eller yrke, år 1921 | 265 |
| 234. Insättningar och uttagningar m. m. i Helsingfors sparbank åren 1826—1921 | 266 |
| 235. Insättningar och uttagningar m. m. i Suomalainen säästöpankki och Työväen säästöpankki åren 1901—21 | 267 |
| 236. Sparbankernas utlåning åren 1910—21 | 268 |
| 237. Sparbankernas nettovinst och egna fonder åren 1910—21 | 270 |
| 238. Protesterade växlar samt storleken av deras belopp åren 1902—21, månadsvis | 270 |
| 239. Konkurser åren 1914—20, månadsvis | 271 |
| 240. Konkurser år 1920, fördelade efter sessionernas yrke | 272 |
| 241. Konkurser år 1920, grupperade efter skuldernas storlek | 274 |
| 242. Översikt av pantlånerörelsen åren 1900—21 | 276 |
| 243. Av pantlånearnalterna utgivna lån, grupperade efter panternas art, åren 1900—21 | 278 |
| 244. Av pantlånearnalterna utgivna lån, grupperade efter storlek, åren 1910—21 | 280 |
| 245. Pantlånearnalternas lånebesänd vid utgången av varje månad åren 1910—21 | 281 |

XX. Pris å samt ransonering av förnödenheter.

| | |
|--|-----|
| 246. Tillförseln av oskummad och kontrollmjölk åren 1917—21 | 282 |
| 247. Införseln och försäljningen av ved genom vedkontoret åren 1915—21 | 283 |

| | Siv. |
|--|------|
| 248. Elintarpeiden hinnat vuosina 1909—21 | 284 |
| 249. Elintarpeiden y. m. keskihinnat vuonna 1921 sekä tammikuun—lokakuun aikana vuonna 1922, kuukausittain | 286 |
| 250. Sosialihallituksen elinkustannusindeksit vuosina 1921—22 | 290 |

XXI. Työväenolot.

| | |
|--|-----|
| 251. Kunnallisten ammattientarvustajain toimittamat tarvustukset vuonna 1921; katsaus vuosin 1905—20. | 290 |
| 252. Tapaturmawakuutuslain alaiset ammattiliitteet ja yritykset, niiden työntekijät sekä sattuneet tapaturmat vuosina 1918—19 | 292 |
| 253. Wahingonforwausten järjestelyt työsä sattuneen tapaturman johdosta vuosina 1918—19 | 294 |
| 254. Työnantajain vuosina 1918—19 ilmoittamat tapaturmat, jaettuina tapaturmain syyn ja wamman laadun mukaan | 296 |
| 255. Wahwistetut erilaatuiset wahingonforwausnäärät vuosina 1918—19, ryhmitettyinä toimintalajin mukaan | 302 |
| 256. Työnantajain vuosilta 1918—19 ilmoittamat tapaturmat, kuukausittain sekä wahingoittuneiden sukupuolen, iän ja sairauksajan pituuden mukaan ryhmitettyinä; lopullisesti järjestetyt inwaliditeettiformaukset inwaliditeettiasteen mukaan | 305 |
| 257. Raupungin töisä olleille työntekijöille maksetut palkat, lahjapalkkiot, kalliinajanlisäykset y. m. f. vuosina 1920—21 | 306 |
| 258. Rakennuskonttorin ja puhtaanapitolaitoksen töisä toko vuoden olleet työntekijät ja heidän wuosiansionsa, ammattiryhmitäin, vuosina 1920—21 | 308 |
| 259. Rakennuskonttorin ja puhtaanapitolaitoksen töisä toko vuoden olleet työntekijät, ja heille wafinaisena työaikana suorittamastaan työstä maksettu tuntipalkka, vuosina 1920—21 | 310 |
| 260. Kunnan työnvälitystoimiston toiminta vuosina 1913—21 | 312 |
| 261. Työhakemuksia kunnan työnvälitystoimistossa vuosina 1912—21, kuukausittain | 314 |
| 262. Työnseisaukset vuosina 1907—21, kuukausittain | 315 |
| 263. Päikalliset työnseisaukset vuonna 1907—21, ryhmitettyinä niiden kestävyyden mukaan | 315 |
| 264. Päikalliset työnseisaukset vuonna 1921, ryhmitettyinä työntekijäin ammatin mukaan | 316 |
| 265. Työwäen y. m. eläkekasat vuosina 1909—20 | 316 |
| 266. Työwäenapurenkaat vuosina 1910—20 | 318 |
| 267. Työwäen sairauks- ja hautausapukasat vuosina 1910—20 | 318 |

| | |
|--|-----|
| 248. Livsmedelsprisen åren 1909—21 | 284 |
| 249. Medelprisen å livsmedel m. m. under år 1921 samt i januari—oktober år 1922, månadsvis | 286 |
| 250. Socialstyrelsens levnadskostnadsindex åren 1921—22 | 290 |

XXI. Arbetarförhållanden.

| | |
|---|-----|
| 251. Av kommunala yrkesinspektörerna verkställda inspektioner år 1921; översikt för åren 1905—20 | 290 |
| 252. Yrkesdrifter och företag, på vilka olycksfallsförsäkringslagen äger tillämpning, deras arbetare samt inträffade olycksfall åren 1918—19 | 292 |
| 253. Skadeståndsreglering för olycksfall i arbetet åren 1918—19 | 294 |
| 254. Av arbetsgivarna anmälda olycksfall åren 1918—19, fördelade efter olycksfallens orsak och skadans beskaffenhet | 296 |
| 255. Fastställda skadeståndsbelopp av olika slag åren 1918—19, efter verksamhetsart | 302 |
| 256. Av arbetsgivarna anmälda olycksfall åren 1918—19, månadsvis ävensom fördelade efter de skadades kön och ålder samt sjuktidens längd; slutligt reglerade skadestånd för invaliditet, fördelade efter invaliditetsgrad | 305 |
| 257. Utbetalade löner, gratifikationer, dyrtidstillägg m. m. åt i stadens arbeten anställda arbetare åren 1920—21 | 306 |
| 258. I byggnadskontorets och renhållningsverkets arbeten hela året anställda arbetare och deras årsförtjänst, efter yrkesgrupper åren 1920—21 | 308 |
| 259. I byggnadskontorets och renhållningsverkets arbeten hela året anställda arbetare och åt dem för under ordinarie arbetslid utfört arbete erlagd timlön, åren 1920—21 | 310 |
| 260. Kommunala arbetsförmedlingsbyråns verksamhet åren 1913—21 | 312 |
| 261. Arbetsansökningar å kommunala arbetsförmedlingsbyrån åren 1912—21, månadsvis | 314 |
| 262. Arbetsinställelser åren 1907—21, månadsvis | 315 |
| 263. Lokala arbetsinställelser åren 1907—21, fördelade efter deras varaktighet | 315 |
| 264. Lokala arbetsinställelser år 1921, fördelade efter arbetarnas yrke | 316 |
| 265. Pensionskassor för arbetare m. fl. åren 1909—20 | 316 |
| 266. Arbetarunderstödsringar åren 1910—20 | 318 |
| 267. Arbetarnas sjuk- och begravningshjälpkassor åren 1910—20 | 318 |

XXII. Waalit.

| | | |
|------|---|-----|
| 268. | Vänioikeudet ja äänestäneet waltiopäiwäwaaaleissa vuonna 1922 | 320 |
| 269. | Ratfaus äänioikeutettuihin ja äänestäneisiin waltiopäiwäwaaaleissa wuosina 1907—22 | 321 |
| 270. | Selsingisjä annettujen, Uudenmaan läänin waalipiiriin kuuluwien waalilippujen suhteellinen ryhmitys puolueittain sekä hylättyjä waalilippuja % annetuista waltiopäiwäwaaaleissa wuosina 1907—22 | 322 |
| 271. | Selsingisjä annetut, Uudenmaan läänin waalipiiriin kuuluvat waaliliput, ryhmitettyinä puolueittain, sekä hylättyt waaliliput waltiopäiwäwaaaleissa wuosina 1907—22 | 323 |
| 272. | Selsingisjä annetut, Uudenmaan läänin waalipiiriin kuuluvat hywäksytyt waaliliput waltiopäiwäwaaaleissa wuosina 1921—22, puolueittain ja äänestysalueittain | 324 |
| 273. | Vänioikeudet ja äänestäneet kaupunginwakuutettujen ja tilintarkastajien waaaleissa joulukuussa 1921 äänestysalueittain, sekä ratfaus edellisiin waaaleihin .. | 326 |
| 274. | Kaupungin wakuutettujen ja tilintarkastajien waaaleissa joulukuussa 1921 annetut hywäksytyt ja hylättyt waaliliput äänestysalueittain | 327 |
| 275. | Kaupunginwakuutettujen waaaleissa joulukuussa 1921 annetut hywäksytyt waaliliput, ryhmitettyinä puolueittain | 328 |
| 276. | Kaupungin tilien tarkastajien waaaleissa joulukuussa 1921 annetut hywäksytyt waaliliput, ryhmitettyinä puolueittain .. | 329 |

XXIII. Warallisuus- ja tulosuhteet, werotus.

| | | |
|------|---|-----|
| 277. | Waltiolle 1919 wuoden tulosta ja tulon lijänfestä menewän weron maksuunpano | 330 |
| 278. | Raunnettu huwiero vuonna 1921, kausittain sekä ratfaus wuosin 1915—20 | 332 |
| 279. | Werotetut henkilöt, jotka owat waltiolle menewän tuloweron maksuunpanoa warten ilmoittaneet tulonsa vuonna 1920, ryhmitettyinä sukupuolen, syntymäwuoden ja tulojensa suuruuden mukaan .. | 333 |
| 280. | Werotetut henkilöt, jotka owat waltiolle menewän tuloweron maksuunpanoa warten ilmoittaneet tulonsa vuonna 1920, ryhmitettyinä ammatin ja tulojensa suuruuden mukaan | 334 |
| 281. | Werotetut nhytmät, jotka owat waltiolle menewän tuloweron maksuunpanoa warten ilmoittaneet tulonsa vuonna 1920, ryhmitettyinä nhytmäin laadun ja niiden tulojen suuruuden mukaan | 336 |

Selsingin tilast. wuositt. 1922. — *Statist. årsb. f. H-fors 1922.*

XXII. Val.

| | | |
|------|--|-----|
| 268. | Röstberättigade och röstande vid riksdagsvalet år 1922 | 320 |
| 269. | Översikt av röstberättigade och röstande vid riksdagsvalen åren 1907—22 | 321 |
| 270. | De i Helsingfors avgivna, till Nylands läns valkrets hörande walsedlarnas relativa fördelning efter partier samt kasserade walsedlar i % av avgivna vid riksdagsvalen åren 1907—22 | 322 |
| 271. | I Helsingfors avgivna, til. Nylands läns valkrets hörande walsedlar, fördelade efter partier, samt kasserade walsedlar vid riksdagsvalen åren 1907—22 | 323 |
| 272. | I Helsingfors avgivna, till Nylands läns valkrets hörande godkända walsedlar vid riksdagsvalen åren 1921—22, fördelade efter partier och röstningsområden | 324 |
| 273. | Röstberättigade och röstande vid valet av stadsfullmäktige och revisorer i december 1921 efter röstningsområden jämte översikt för tidigare val | 326 |
| 274. | Vid valet av stadsfullmäktige och revisorer i december 1921 avgivna godkända och kasserade walsedlar efter röstningsområden | 327 |
| 275. | Vid valet av stadsfullmäktige i december 1921 avgivna godkända walsedlar, fördelade efter partier och röstningsområden | 328 |
| 276. | Vid valet av revisorer för stadens räkenskaper i december 1921 avgivna godkända walsedlar, fördelade efter partier och röstningsområden | 329 |

XXIII. Förmögenhets- och inkomstförhållanden, beskattning.

| | | |
|------|--|-----|
| 277. | Debiteringen av till staten utgående skatt på inkomst och inkomstökning under år 1919 | 330 |
| 278. | Uppburen nöjesskatt år 1921, månadsvis jämte översikt för åren 1915—20 | 332 |
| 279. | Beskattade personer, som för debitering av till staten utgående inkomstskatt deklarerat sina inkomster år 1920, fördelade efter kön, födelseår och storleken av deras inkomster | 333 |
| 280. | Beskattade personer, som för debitering av till staten utgående inkomstskatt deklarerat sina inkomster år 1920, fördelade efter yrke och storleken av inkomsterna | 334 |
| 281. | Beskattade sammanslutningar, som för debitering av till staten utgående inkomstskatt deklarerat sina inkomster år 1920, fördelade efter sammanslutningarnas art och storleken av deras inkomster | 336 |

| | Siv. |
|--|------|
| 282. Baltiolle menewä tulowero wuodelta 1920 | 337 |
| 283. Baltiolle menewä tulowero wuodelta 1920, jaettuna ammatti- ja yhtymäryhmittäin | 339 |
| 284. Werotetut henkilöt, jotka owat waltiolle menewän omaisuusweron maksuunpanoa warten ilmoittaneet omaisuutensa wuonna 1920, ryhmitettyinä ammatin ja omaisuutensa suuruuden mukaan | 340 |
| 285. Werotetut yhtymät, jotka owat waltiolle menewän omaisuusweron maksuunpanoa warten ilmoittaneet omaisuutensa wuonna 1920, ryhmitettyinä yhtymäin laadun ja niiden omaisuuden suuruuden mukaan | 342 |
| 286. Baltiolle menewä omaisuuswero wuodelta 1920 | 343 |
| 287. Baltiolle menewä omaisuuswero wuodelta 1920, jaettuna ammatti- ja yhtymäryhmittäin | 345 |
| 288. Kotimaiset osakeyhtiöt, jotka weloitettiin waltiolle menewällä tulo- ja omaisuuswerolla wuodelta 1920, ryhmitettyinä toimintalajin ja pääoman suuruuden mukaan, niiden werotetut tulot ja niille maksettawaksi pantu wero | 346 |
| 289. Runnalliswerotus wuodelta 1920 | 350 |
| 290. Werotetut ja heidän wuositulonsa runnalliswerotuksen mukaan wuodelta 1920, tuloryhmittäin ja kaupunginosittain | 352 |
| 291. Werotettujen lukumäärä, heidän wuositulonsa ja heille määrättyt maksawat wero-äpripit runnalliswerotuksen mukaan wuosilta 1900—20, tuloryhmittäin | 354 |
| 292. Werotetut henkilöt runnalliswerotuksen mukaan wuodelta 1920, tuloryhmittäin ja kaupunginosittain, prosenttilukuja | 356 |
| 293. Werotettujen wuositulot, ryhmitettyinä tulojen laadun mukaan, runnalliswerotuksen mukaan wuosilta 1885—1920 | 357 |

XXIV. Runnallistalous.

| | |
|--|-----|
| 294. Katkaus kaupungin tuloihin ja menoihin wuosina 1911—20 | 358 |
| 295. Kaupungin tulot wuonna 1920, wahvistettuun rahajääntöön werrattuina | 360 |
| 296. Kaupungin menot wuonna 1920, wahvistettuun rahajääntöön werrattuina | 366 |
| 297. Kaupungin tulot liikenteelle pannaista maksuista wuosina 1890—1921 | 378 |
| 298. Kaupungin menot palolaitoksesta wuosina 1900—20 | 379 |
| 299. Kaupungin menot latuwalaitoksesta wuosina 1907—20 | 379 |
| 300. Kaupungin jaitaanhoitomenot wuosina 1900—20 | 380 |
| 301. Kaupungin terwenydenhoitomenot wuosina 1900—20 | 382 |

| | Sid. |
|--|------|
| 282. Till staten utgående inkomstskatt för år 1920 | 337 |
| 283. Till staten utgående inkomstskatt för år 1920, fördelad på yrkes- och sammanslutningsgrupper | 339 |
| 284. Beskattade personer, som för debitering av till staten utgående förmögenhetsskatt deklarerat sin förmögenhet år 1920, fördelade efter yrke och storleken av deras förmögenhet | 340 |
| 285. Beskattade sammanslutningar, som för debitering av till staten utgående förmögenhetsskatt deklarerat sin förmögenhet år 1920, fördelade efter sammanslutningarnas art och storleken av förmögenheten | 342 |
| 286. Till staten utgående förmögenhetsskatt för år 1920 | 343 |
| 287. Till staten utgående förmögenhetsskatt för år 1920, fördelad på yrkes- och sammanslutningsgrupper | 345 |
| 288. Inhemska aktiebolag, som debiterats för inkomst- och förmögenhetsskatt till staten för år 1920, fördelade efter verksamhetsart och kapitalets storlek, deras beskattade inkomster och dem påförda skatt | 346 |
| 289. Kommunalbeskattningen för år 1920 .. | 350 |
| 290. Beskattade och deras årsinkomster enligt kommunaltaxeringen för år 1920, fördelade i inkomstgrupper, stadsdelsvis | 352 |
| 291. Antalet beskattade, deras årsinkomster och dem påförda betalande skattören enligt kommunaltaxeringen för åren 1900—20, fördelade i inkomstgrupper | 354 |
| 292. Beskattade personer enligt kommunaltaxeringen för år 1920, fördelade i inkomstgrupper, stadsdelsvis, procenttal .. | 356 |
| 293. De kommunalt beskattades årsinkomster, fördelade efter inkomsternas natur, enligt kommunaltaxeringen för åren 1885—1920 | 357 |

XXIV. Kommunalä finanser.

| | |
|---|-----|
| 294. Översikt av stadens inkomster och utgifter åren 1911—20 | 358 |
| 295. Stadens inkomster år 1920, jämförda med den fastställda staten | 360 |
| 296. Stadens utgifter år 1920, jämförda med den fastställda staten | 366 |
| 297. Stadens inkomster genom trafiken äwälvda avgifter åren 1890—1921 | 378 |
| 298. Stadens utgifter för brandwäsendet åren 1900—20 | 379 |
| 299. Stadens utgifter för gatubelysningen åren 1907—20 | 379 |
| 300. Stadens utgifter för sjukwården åren 1900—20 | 380 |
| 301. Stadens utgifter för hälsovården åren 1900—20 | 382 |

| | Siv. |
|---|------|
| 302. Raupungin waiwaishoitomenot vuosina 1900—20 | 383 |
| 303. Raupungin menot opetus- ja siwistystar- loitukfia warten vuosina 1900—20 | 384 |
| 304. Raupungin kansakoulujen talous vuosina 1913—20 | 386 |
| 305. Raupungin menot katujen puhtaanapi- dosta vuosina 1911—20 | 387 |
| 306. Raupungin menot pleisestä makkien puh- taanapidosta vuosina 1911—20 | 387 |
| 307. Raupungin wiranpitäjille maksetut kalliin- ajanlisfäyffset vuosina 1915—21 | 388 |
| 308. Raupungin waroista hywäntelewäisyyss- yhdistyksille sekä pleisshyödyllisille laitok- sille myönnetty määrärahat vuosina 1917 —22 | 391 |
| 309. Raupungin omistamien rakennusten ja rakennettujen kiinteistöjen arwo vuosina 1900—21 | 393 |
| 310. Raupungin wuosina 1876—1921 ottamat kuletuslainat, jaettuina niiden tarkoi- tusten mufaan, joihin lainawarat wuo- den 1921 lopussa oli käytetty | 396 |
| 311. Raupungin obligatiolainat vuonna 1921 | 398 |
| 312. Raupungin warat vuosien 1900—21 lo- pusfa | 400 |
| 313. Raupungin welat, waratut warat ja ylit- tawät warat vuosien 1900—21 lopussa | 402 |
| 314. Raupungin omistamat arwopaperit wuo- den 1921 lopussa sekä niiden kirjoihin mekitty arwo | 404 |
| 315. Raupungin wafautettu welfa vuosina 1885 —1921 | 404 |
| 316. Katfaua Raupungin hoitamiin lahjoitus- rahastoihin vuosina 1885—1921 | 405 |
| 317. Raupungin hoitamien lahjoitusrahastojen pääomamäärä vuonna 1921 | 406 |
| 318. Raupungin hoitamien lahjoitusrahastojen sijoitus vuosina 1917—21 | 410 |
| 319. Raupungin hoitamien lahjoitusrahastojen torot sekä suoritusset korlowaroista wuo- sina 1918—21 | 410 |
| | |
| Lähteiden luettelo | 411 |
| Sakemisto | 414 |

Selwingin Raupungin jaoltusta esittäviä karttoja.

Raupunginofat.
Wänestysalueet funnallis- ja waltiopiäwäwäwäwäwä.
Lääkärialueet.
Poliisipiirit.
Suomalaiset ja ruotfalaiset seuratunnat.

| | Sid. |
|--|------|
| 302. Stadens utgifter för fattigvården åren 1900—20 | 383 |
| 303. Stadens utgifter för undervisnings- och bildningsändamål åren 1900—20 | 384 |
| 304. Stadens folkskolors ekotomi åren 1913 —20 | 386 |
| 305. Stadens utgifter för gatuhållningen åren 1911—20 | 387 |
| 306. Stadens utgifter för allmänna latrinren- hållningen åren 1911—20 | 387 |
| 307. Åt stadens befattningshavare utbetalade dyrtidstillägg åren 1915—21 | 388 |
| 308. Ur stadens medel beviljade anslag åt välgörenhets- o. a. föreningar samt all- männyttiga företag åren 1917—22 | 391 |
| 309. Värdet av staden tillhöriga byggnader och bebyggda fastigheter åren 1900—21 | 393 |
| 310. Av staden åren 1876—1921 upptagna amorteringslån, fördelade efter de ända- mål, för vilka lånebeloppn intill utgå- ngen av år 1921 använts | 396 |
| 311. Stadens obligationslån år 1921 | 398 |
| 312. Stadens tillgångar vid utgången av åren 1900—21 | 400 |
| 313. Stadens skulder, reserverade medel och överskjutande tillgångar vid utgången av åren 1900—21 | 402 |
| 314. Av staden vid utgången av år 1921 inne- havda värdepapper och deras bokförda värde | 404 |
| 315. Stadens konsoliderade gäld åren 1885— 1921 | 404 |
| 316. Översikt av utav staden förvaltade dona- tionsfonder åren 1885—1921 | 405 |
| 317. Kapitalbeloppet av utav staden förvaltade donationsfonder år 1921 | 406 |
| 318. De av staden förvaltade donationsfondernas placering åren 1917—21 | 410 |
| 319. Ränteaavkastningen å av staden förvaltade donationsfonder samt ur räntemedlen gjorda utbetalningar åren 1918—21 | 410 |
| | |
| Källförteckning | 411 |
| Sakregister | 414 |

Kartor över Helsingfors stads indelning.

Stadsdelarna.
Röstningsområdena vid kommunala och lantdagsval.
Läkardistriktet.
Polisdistriktet.
Svenska och finska församlingarna.

Table des matières.

| | Page. | | Page. |
|--|-------|--|-------|
| I. Température, météorologie, etc. | | IV. Immeubles, bâtiments et pièces d'habitation. | |
| 1. Température moyenne de l'atmosphère par mois en 1829—1921 | 1 | 18. Immeubles bâtis en 1870—1920, par arrondissement | 15 |
| 2. Température moyenne par 24 heures en 1921 et moyenne des années 1881—1910 | 2 | 19. Immeubles bâtis en 1870—1920, par propriétaire | 16 |
| 3. Météorologie en 1911—21 | 4 | 20. Bâtiments en 1870—1910, par possibilité de chauffage et matériaux de construction | 17 |
| 4. Insoleation et nébulosité en 1912—21 | 4 | 21. Bâtiments avec installation de chauffage en 1880—1910, par matériaux de construction et nombre d'étages | 17 |
| 5. Niveau de la mer en cm, en 1904—21 | 5 | 22. Pièces dans les bâtiments avec installation de chauffage au 8 déc. 1920, par nombre d'étages; pièces avec installation de chauffage en 1870—1910, par arrondissement | 18 |
| 6. Température de l'eau de la mer en 1906—21 | 6 | 23. Bâtiments en 1880—1920, par possibilité de chauffage et par arrondissement | 20 |
| 7. Salinité de l'eau de la mer en 1906—21 | 6 | | |
| 8. Epaisseur de la glace et époque de la congélation et de la débacle dans les ports, hivers 1918—22 | 7 | V. Locaux d'habitation. | |
| II. Superficie, divisions administratives, rues, égouts. | | 24. Locaux et les pièces avec installation de chauffage, qu'ils contenaient au 8 déc. 1920, par usage et par mode de location | 21 |
| 9. Superficie de la ville unie au 31 déc. 1921 et nature des terrains | 8 | 25. Locaux loués et les pièces avec installation de chauffage qu'ils contenaient au 8 déc. 1920, par mode de location | 22 |
| 10. Nombre de pâtés de maisons, de terrains et d'immeubles, de places et de parcs à l'intérieur de la ville au 31 déc. 1910—21 | 9 | 26. Locaux habités au 8 déc. 1920, par nombre des pièces d'habitation et par arrondissement | 24 |
| 11. Rues nouvelles établies et leurs frais d'établissement en 1912—21 | 10 | 27. Pièces d'habitation des locaux de diverses grandeurs au 8 déc. 1920 | 26 |
| 12. Longueur et superficie des rues et places publiques à l'intérieur de la ville au 31 déc. 1902—21 | 11 | 28. Personnes habitant des locaux de diverses grandeurs au 8 déc. 1920 | 28 |
| 13. Egouts et bouches d'égout au 31 déc. 1902—21 | 11 | 29. Locaux habités et les pièces d'habitation qu'ils contenaient en 1870—1920, par grandeur des locaux | 30 |
| 14. Egouts nouveaux, etc., leurs frais d'établissement en 1911—21 | 12 | 30. Ménages au 8 déc. 1920, par nombre de leurs membres et par arrondissement .. | 31 |
| III. Terrains de construction disponibles et vendus. | | 31. Nombre de personnes des ménages de diverses grandeur au 8 déc. 1920, par arrondissement | 32 |
| 15. Terrains disponibles pouvant être mis en vente au 31 déc. 1910—21 | 13 | | |
| 16. Terrains réservés pour les besoins de la ville au 31 déc. 1921 | 14 | | |
| 17. Terrains vendus par la ville en 1901—21 par arrondissement | 14 | | |

| | Page. | | Page. |
|--|-------|--|-------|
| VI. Population. | | moyenne des mêmes registres pour les mêmes années 63 | |
| 32. Population inscrite sur les registres d'impôt personnel en 1885—1921, par situation sociale, religion, sexe, etc. | 34 | 56. Population inscrite sur les registres ecclésiastiques en 1810—1920, par paroisse | 64 |
| 33. Population inscrite sur les registres d'impôt personnel en 1912—21, par arrondissement | 36 | VII. Mouvement de la population. | |
| 34. Population de fait en 1870—1920, par arrondissement | 37 | 57. Personnes mariées en 1920, par paroisse, par âge et par état civil | 66 |
| 35. Population de fait domiciliée à Helsingfors, d'après le recensement du 8 déc. 1920, par arrondissement | 38 | 58. Personnes mariées en 1881—1920, par âge des parties contractantes lors du mariage | 67 |
| 36. Populations dans les environs de la ville d'après le recensement du 8 déc. 1920 | 40 | 59. Mariages contractés et dissous en 1881—1920 | 68 |
| 37. Population de fait au 8 déc. 1920, par naissance à Helsingfors ou ailleurs et par arrondissement | 42 | 60. Mariages contractés en 1881—1920, par mois | 68 |
| 38. Population de fait en 1870—1920, par lieu de naissance | 43 | 61. Mariages dissous en 1920 par âge des parties contractantes lors du mariage et du divorce | 69 |
| 39. Population de fait au 8 déc. 1920, par âge, sexe et par naissance à Helsingfors ou ailleurs | 44 | 62. Mariages dissous en 1901—20 répartis suivant les causes de divorce | 70 |
| 40. Population de fait au 8 déc. 1920, par âge, sexe et état civil | 45 | 63. Mariages dissous en 1920 répartis suivant la durée des unions conjugales ainsi que par âge des époux | 71 |
| 41. Population de fait au 8 déc. 1920, par âge et par arrondissement | 46 | 64. Femmes accouchées en 1881—1920, aperçu général | 72 |
| 42. Population de fait en 1870—1920, par sexe et état civil | 48 | 65. Femmes accouchées en 1881—1920, par âge | 73 |
| 43. Population de fait au 8 déc. 1920, par rapport à la langue parlée, et par arrondissement | 49 | 66. Femmes accouchées en 1920, par paroisse | 74 |
| 44. Population de fait au 8 déc. 1920, par âge, par rapport à la langue parlée et par naissance à Helsingfors ou ailleurs | 50 | 67. Naissances, décès et mortalité des enfants au-dessous de 1 an en 1881—1920, par paroisse, chiffres relatifs | 74 |
| 45. Population de langue finnoise et suédoise en 1910 et en 1920, par âge et sexe | 52 | 68. Naissances et décès en 1811—1920 | 76 |
| 46. Population de fait en 1870—1920, par degré d'instruction et par rapport aux langues parlées, pourcentage | 53 | 69. Naissances en 1920, par sexe, par légitimité, par mois et par paroisse, aperçu des naissances vivantes en 1911—19, par paroisse | 78 |
| 47. Population de fait au 8 déc. 1920 par âge et degré d'instruction, ainsi que par naissance à Helsingfors ou ailleurs | 54 | 70. Naissances en 1881—1920, par mois | 80 |
| 48. Population de fait au-dessus de 15 ans au 8 déc. 1920, par degré d'instruction et sexe, ainsi que par arrondissement | 56 | 71. Décès en 1881—1920, par mois | 81 |
| 49. Population de fait en 1880—1920, par degré d'instruction et sexe | 58 | 72. Décès en 1920, par sexe, par état civil et par âge, ainsi que par mois et par paroisse, avec aperçu général par paroisse pour les années 1911—19 | 82 |
| 50. Population de fait au-dessus de 15 ans au 8 déc. 1920, par degré d'instruction, par rapport aux langues parlées et par sexe | 58 | 73. Décès en 1881—1920, par sexe et par âge | 84 |
| 51. Population de fait au-dessus de 15 ans au 8 déc. 1920, par degré d'instruction, et par rapport aux langues parlées et par sexe | 59 | 74. Décès en 1881—1920, par sexe et par âge, pourcentage | 85 |
| 52. Population de fait en 1870—1920; rapport aux langues parlées | 60 | 75. Décès en 1911—20, par causes de décès | 86 |
| 53. Population de fait en 1870—1920, par religion | 61 | 76. Cas de décès sur 10,000 personnes, en 1891—1920, par causes de décès | 87 |
| 54. Population de fait en 1870—1920, par personnes exerçant un métier, membres de leur famille, etc. | 62 | 77. Migrations en 1911—20, par paroisse | 88 |
| 55. Population inscrite sur les registres ecclésiastiques en 1885—20, et population | | 78. Personnes immigrées à Helsingfors et émigrées d'Helsingfors en 1920, par lieu de provenance et de destination | 90 |
| | | 79. Aperçu des résultats du mouvement de la population, en 1881—1920 | 92 |
| | | 80. Immigration à et émigration d'Helsingfors, en 1920, par mois | 94 |
| | | 81. Aperçu de l'immigration à et de l'émigration d'Helsingfors en 1881—1910 | 94 |
| | | 82. Émigrés à l'étranger en 1920—21, par métier, sexe, âge, état civil et lieu de destination | 95 |
| | | 83. Émigrés à l'étranger en 1883—1921, par mois | 97 |

VIII. Maladies.

| | |
|--|-----|
| 84. Cas de maladies aiguës rapportés en 1900—20, par mois | 97 |
| 85. Cas de maladies aiguës rapportés en 1911—20 | 98 |
| 86. Cas de maladies aiguës rapportés sur 10,000 personnes en 1881—1920 | 99 |
| 87. Cas des principales maladies épidémiques rapportés par mois en 1912—21 | 100 |
| 88. Cas de maladie traités par les médecins de district, etc., par district, en 1890—1921 | 101 |
| 89. Cas de maladie traités par les médecins de district etc.; répartition suivant l'âge et le sexe des malades; nombre des visites médicales faites par ou chez ces malades en 1890—1921 | 102 |
| 90. Activité des gardes-malades municipales en 1900—21 | 103 |
| 91. Nombre d'hôpitaux, de médecins, de pharmacies, etc. en 1910—22 | 103 |
| 92. Activité des hôpitaux en 1920 | 104 |
| 93. Nombre des malades soignés et des jours de traitement dans les hôpitaux ainsi que des visites policliniques en 1903—20 .. | 106 |
| 94. Personnel médical ordinaire des hôpitaux municipaux aux 1 janv. 1913—22 | 107 |
| 95. Mouvement des malades à l'hôpital Maria en 1900—21 | 107 |
| 96. Mouvement des malades à l'hôpital des maladies épidémiques en 1914—21 | 109 |
| 97. Mouvement à l'hôpital de Stengård en 1900—21 | 109 |
| 98. Mouvement à l'asile d'aliénés à Nickby en 1914—21 | 111 |
| 99. Mouvement à l'hôpital de Humleberg en 1907—21 | 111 |
| 100. Aperçu du mouvement aux policliniques, etc. en 1920 | 112 |
| 101. Mouvement au dispensaire antituberculeux en 1904—21 | 113 |

IX. Hygiène.

| | |
|---|-----|
| 102. Maison de récréation d'Äggelby, recevant les enfants valétudinaires pendant les journées d'été, en 1912—21 | 114 |
| 103. Logements insalubres inspectés en 1916—21 | 114 |
| 104. Activité du Bureau médical pour la lutte contre les maladies vénériennes en 1908—21 | 115 |
| 105. Nombre d'opérations de désinfection en 1910—21 | 116 |
| 106. Viandes contrôlées et confisquées par le Bureau d'inspection des viandes en 1916—21 | 116 |
| 107. Contrôle du lait vendu dans les crémèries en 1913—21 | 117 |
| 108. Activité du Laboratoire d'analyses sanitaires en 1910—21 | 118 |
| 109. Vaccination publique en 1910—21 | 118 |

X. Instruction publique.

| | |
|--|-----|
| 110. Ecole technique supérieure de Finlande, années scolaires 1920—22 | 119 |
| 111. Personnel enseignant de l'Université d'Helsingfors, années scolaires 1899—1922 | 119 |
| 112. Etudiants inscrits à l'Université d'Helsingfors, semestres de printemps 1895—1922 | 120 |
| 113. Aperçu des écoles secondaires, années scolaires 1896—1920 | 121 |
| 114. Ecoles secondaires, années scolaires 1919—20 | 122 |
| 115. Ecoles d'études supérieures pour jeunes filles, années scolaires 1899—1920 | 124 |
| 116. Ecoles préparatoires, années scolaires 1896—1920 | 124 |
| 117. Personnel enseignant des écoles primaires municipales, années scolaires 1915—22 | 125 |
| 118. Nombre de classes des écoles primaires municipales, années scolaires 1900—22 .. | 125 |
| 119. Nombre des élèves des écoles primaires municipales, années scolaires 1920—21, par école et classe | 126 |
| 120. Nombre des élèves des écoles primaires municipales, année scolaire 1921—22, par école et classe | 128 |
| 121. Nombre des élèves des écoles primaires municipales années scolaires 1890—1922 .. | 130 |
| 122. Colonies de vacance des écoles primaires en 1910—21 | 132 |
| 123. Ecole enfantine Sedmigradsky et asile Maria, années scolaires 1900—21 | 132 |
| 124. Enfants sous le surveillance de la Commission d'éducation, dépenses de ce comité et des établissements lui subordonnant, en 1900—21 | 133 |
| 125. Maisons municipales d'éducation des enfants dépravés, années scolaires 1920—22 .. | 134 |
| 126. Enfants illégitimes sous le contrôle de la Commission d'éducation en 1919—21 .. | 136 |
| 127. Enfants anormaux soignés dans divers établissements par l'entremise de la Commission d'éducation en 1916—21 | 136 |
| 128. Asiles de garçons et d'apprentis en 1913—21 | 137 |
| 129. L'orchestre municipal, saisons 1914—22 .. | 137 |
| 130. Jardins populaires d'enfants, années scolaires 1907—22 | 138 |
| 131. Institut ouvrier, années scolaires 1914—22 .. | 141 |
| 132. Ecoles de métier année scolaire 1920—21 .. | 142 |
| 133. Nombre des visiteurs aux archives de l'Etat en 1915—21 | 143 |
| 134. Nombre des volumes que possédait la Bibliothèque municipale en 1900—21 .. | 143 |
| 135. Mouvement des prêts de la Bibliothèque municipale et de ses succursales en 1911—21 | 144 |
| 136. Mouvement des prêts de la Bibliothèque municipale années 1911—21, par mois .. | 146 |
| 137. Livres sortis des différentes sections de la Bibliothèque municipale en 1911—21 .. | 147 |

| | Page. |
|---|-------|
| 138. Visiteurs à la salle des prêts de la Bibliothèque municipale en 1912—21 | 148 |
| 139. Nombre de visiteurs aux salles de lecture de la Bibliothèque municipale en 1913—21 | 150 |
| 140. Bibliothèque centrale de l'État en 1914—21 | 151 |
| 141. Fréquentation à la Bibliothèque publique de l'Université de Helsingfors en 1914—21 | 151 |

XI. Assistance publique.

| | |
|--|-----|
| 142. Indigents secourus par la Direction de l'Assistance publique en 1897—1921 | 152 |
| 143. Nombre d'indigents à la Maison communale en 1912—21 | 153 |
| 144. Nombre d'indigents à la Maison municipale de travail pour hommes en 1912—21 | 153 |
| 145. Nombre des enfants soignés dans les hospices d'enfants de l'Assistance publique en 1912—21 | 154 |
| 146. Nombre d'indigents secourus directement par l'Assistance publique en 1900—21, par causes de l'assistance | 155 |
| 147. Nombre d'indigents mis en pension par l'entremise de l'Assistance publique en 1900—21 | 155 |
| 148. Activité de la Maison municipale de travail pour hommes en 1920—21 | 156 |
| 149. Enfants soignés dans les crèches et hospices d'enfants de la Société pour l'assistance de l'enfance et mères avec leurs enfants à l'asile Pippingsköld en 1911—21 | 156 |
| 150. Activité de la société „La Goutte de lait“ (distribution de lait aux enfants du premier âge), en 1912—21 | 157 |
| 151. Activité des Maisons de travail pour enfants pauvres en 1912—21 | 157 |

XII. Tribunaux et police.

| | |
|---|-----|
| 152. Affaires portées devant le Tribunal de I ^{re} instance en 1900—20 | 158 |
| 153. Affaires civiles terminées au Tribunal de I ^{re} instance en 1900—20 | 159 |
| 154. Hypothèques d'immeubles consenties, renouvelées et radiées par devant le Tribunal de I ^{re} instance en 1891—1920 | 160 |
| 155. Premières proclamations de vente consenties par le Tribunal de I ^{re} instance et valeur des immeubles achetés en 1891—1920 | 160 |
| 156. Poursuites pour dettes portées devant le Tribunal urbain; affaires jugées en 1903—20 | 161 |
| 157. Transmissions des droits sur des immeubles dont les premières proclamations de vente sont consenties par le Tribunal de I ^{re} instance en 1920, par arrondissement | 162 |
| 158. Affaires pénales terminées par devant le Tribunal de I ^{re} instance en 1900—20 | 163 |

| | Page. |
|---|-------|
| 159. Nombre des crimes et délits ayant entraînés des condamnations par le Tribunal de I ^{re} instance, répartis suivant la nature du crime et du délit, en 1912—20 | 164 |
| 160. Activité des huissiers municipaux en 1900—21 | 166 |
| 161. Nombre des affaires et des actes expédiés par le Bureau d'assistance judiciaire en 1911—21 | 166 |
| 162. Visites, personnes assistées et classification des affaires admises au Bureau d'assistance judiciaire en 1911—21 | 167 |
| 163. Police: personnel et dépenses en 1916—21 | 168 |
| 164. Activité de la police secrète en 1900—21 | 168 |
| 165. Crimes dénoncés à la police secrète et crimes découverts par elle, en 1901—21; répartition par nature du crime | 169 |
| 166. Vagabondage, en 1910—21 | 170 |
| 167. Ivrognes arrêtés par la police en 1919—21 | 171 |
| 168. Activité du Bureau des passeports de la police en 1910—21 | 172 |

XIII. Sapeurs-pompiers et nettoyage.

| | |
|---|-----|
| 169. Incendies en 1912—21 | 173 |
| 170. Causes des incendies en 1912—21 | 174 |
| 171. Dommages causés par les incendies et montant total d'assurances des biens plus ou moins endommagés en 1912—21 | 175 |
| 172. Indemnités payées par les sociétés d'assurance contre l'incendie et valeur des biens non-assurés ayant subi des dégats par le feu en 1900—21 | 175 |
| 173. Activité du Service des vidanges en 1913—21 | 176 |

XIV. Services techniques municipaux.

| | |
|--|-----|
| 174. Quantité d'eau élevée dans es conduites municipales en 1915—21 | 176 |
| 175. Quantité d'eau élevée dans les conduites d'eau municipales et consommation d'eau en 1890—1921 | 177 |
| 176. Recettes et frais d'administration, de gestion et d'entretien de l'atelier du Service des eaux en 1895—1921 | 178 |
| 177. Germes contenus dans les eaux de la rivière de Vanda et des conduites municipales en 1905—21 | 178 |
| 178. Valeur de capital du Service des eaux à la fin des années 1900—21 | 179 |
| 179. Fabrication de gaz à l'Usine municipale à gaz, en 1901—21 | 180 |
| 180. Consommation de gaz en 1901—21 | 181 |
| 181. Valeur de capital de l'Usine à gaz à la fin des années 1900—21 | 182 |
| 182. Réseau des conduites compteurs à gaz et quantité de gaz consommé ayant passé par les compteurs à gaz en 1901—21 | 183 |
| 183. Réseau de conduites de l'Usine municipale d'électricité en 1910—21 | 183 |

| | Page. |
|---|-------|
| 184. Usine municipale d'électricité: abonnés, lampes, moteurs, etc., en 1909—21 | 184 |
| 185. Consommation de courant électrique livré par l'Usine municipale d'électricité en 1909—21 | 185 |
| 186. Valeur de capital de l'Usine municipale d'électricité en 1909—21 | 186 |
| 187. Recettes et dépenses des services techniques municipaux en 1912—21 | 186 |

XV. Industrie.

| | |
|--|-----|
| 188. Production industrielle en 1918 | 188 |
| 189. Production industrielle en 1919 | 194 |
| 190. Aperçu de la production industrielle en 1909—19 | 200 |
| 191. Chantiers, nombre moyen d'ouvriers et valeur brute de la production industrielle, par propriétaires et par genres d'exploitation en 1909—19 | 202 |
| 192. Chantiers de la production industrielle, par genre d'exploitation, par valeur de la production et par le nombre moyen des ouvriers en 1909—19 | 206 |
| 193. Exploitations industrielles et le nombre moyen de leurs ouvriers, en 1909—19; répartition par propriétaires et par valeur de la production | 210 |
| 194. Ouvriers industriels par genre d'industrie en 1918—19 | 211 |
| 195. Moteurs, chaudières et générateurs d'électricité en 1910—19 | 212 |
| 196. Arrêts dans la production industrielles, répartis suivant la cause et la durée par genre d'industrie en 1918—19 | 214 |

XVI. Commerce.

| | |
|---|-----|
| 197. Déclarations de profession et de cessation de profession en 1913—21 | 216 |
| 198. Firmes nouvelles enregistrées en 1909—21 | 218 |
| 199. Sociétés anonymes nouvelles enregistrées, réparties suivant leur but et le montant du capital social en 1911—21 | 218 |
| 200. Augmentations du capital social des sociétés anonymes d'Helsingfors enregistrées en 1912—21 | 220 |
| 201. Aperçu de l'importation et de l'exportation en 1896—1921, par groupes de marchandises | 222 |
| 202. Valeurs de l'importation à et de l'exportation d'Helsingfors et montants des recettes douanières au Bureau de douane d'Helsingfors par rapport au pays entier en 1885—1921 | 226 |
| 203. Importation des principales marchandises 1913—21 | 227 |
| 204. Exportation des principales marchandises en 1913—21 | 229 |
| 205. Importation de bois de chauffage de l'intérieur, par eau, en 1913—21 | 230 |
| 206. Importation de quelques articles importants de l'intérieur, par eau, en 1900—21 | 231 |

| | Page. |
|--|-------|
| 207. Mouvement des entrepôts publics en 1916—21 | 232 |
| 208. Activité des Entrepôts d'Helsingfors, société anonyme, en 1897—1921 | 233 |
| 209. Droits de douane perçus en 1890—1921 | 234 |

XVII. Navigation.

| | |
|---|-----|
| 210. Navires ayant passé par le port d'Helsingfors en 1887—1921 | 235 |
|---|-----|

XVIII. Communications, postes, télégraphe, téléphone.

| | |
|--|-----|
| 211. Mouvement des voyageurs dans les gares en 1890—1920 | 236 |
| 212. Mouvement des marchandises dans les gares en 1890—1920 | 236 |
| 213. Départs et arrivées de voyageurs à la gare centrale d'Helsingfors en 1911—20; répartition par lieux de destination et de départ | 238 |
| 214. Marchandises expédiées et reçues par chemin de fer en 1902—20 | 240 |
| 215. Marchandises expédiées par chemin de fer en 1920; répartition par lieu de destination | 244 |
| 216. Marchandises reçues par chemin de fer en 1920; répartition par lieu d'expédition | 248 |
| 217. Importation par chemin de fer à Helsingfors de quelques catégories de denrées alimentaires en tonnes, en 1915—20; répartition par lieu d'expédition | 252 |
| 218. Recettes des gares en 1890—1920 | 252 |
| 219. Mouvement des tramways en 1900—21 | 254 |
| 220. Accidents causés par le mouvement des tramways en 1904—21 | 256 |
| 221. Entreprises de louage, voituriers, bicyclettes et automobiles au 31 déc. 1895—1921 | 257 |
| 222. Voyageurs inscrits à Helsingfors en 1900—21 | 257 |
| 223. Personnel des bureaux de poste et boîtes aux lettres en 1895—1920 | 258 |
| 224. Envois postaux expédiés par les bureaux de poste en 1895—1920 | 258 |
| 225. Perception des bureaux de poste et valeur des envois contenant des valeurs en 1895—1920 | 259 |
| 226. Mouvement du Bureau de télégraphe en 1890—1921 | 260 |
| 227. Nombre de membres et d'abonnés de la Société des téléphones et nombre de communications en 1895—1921 | 261 |
| 228. Réseau téléphonique de la Société des téléphones au 31 déc. 1912—21 | 261 |

XIX. Crédits, faillites, protêts, bourse.

| | |
|--|-----|
| 229. Aperçu du mouvement de la Bourse d'Helsingfors en 1912—21 | 262 |
|--|-----|

Page.

| | | |
|------|--|-----|
| 230. | Titres vendus à la Bourse en 1915—21 | 262 |
| 231. | Versements et remboursements effectués dans les caisses d'épargne postales en 1900—21 | 264 |
| 232. | Versements effectués dans les caisses d'épargne, répartis suivant les montants en 1910—21 | 264 |
| 233. | Déposants nouveaux groupés d'après le sexe et l'âge, la profession ou le métier, en 1921 | 265 |
| 234. | Mouvement dans la Caisse d'épargne d'Helsingfors en 1826—1921 | 266 |
| 235. | Mouvement dans la Caisse d'épargne finnoise et dans la Caisse d'épargne ouvrière en 1901—21 | 267 |
| 236. | Mouvement des prêts des caisses d'épargne, en 1910—21 | 268 |
| 237. | Rendement net et fonds propres des caisses d'épargne en 1910—21 | 270 |
| 238. | Prêts et leurs montants en 1902—21 par mois | 270 |
| 239. | Faillites en 1914—20, par mois | 271 |
| 240. | Faillites en 1920, réparties selon la profession des faillis | 272 |
| 241. | Faillites en 1920, groupées selon le montant des dettes | 274 |
| 242. | Aperçu du mouvement des prêts sur gages des monts-de-piété en 1900—21 | 276 |
| 243. | Prêts consentis par les monts-de-piété, groupés d'après la nature des gages en 1900—21 | 278 |
| 244. | Prêts consentis par les monts-de-piété, groupés d'après le montant des sommes prêtées en 1910—21 | 280 |
| 245. | Prêts des monts-de-piété à la fin de chaque mois en 1910—21 | 281 |

XX. Prix et rançonnement des objets de consommation.

| | | |
|------|---|-----|
| 246. | Arrivage de lait non-écrémé et de lait contrôlé en 1917—21 | 282 |
| 247. | Bois de chauffage importé et débité par le Bureau de bois de chauffage en 1915—21 | 283 |
| 248. | Prix des vivres en 1909—21 | 284 |
| 249. | Prix moyens des vivres, etc., en 1921, et pendant les mois janvier-octobre 1922 | 286 |
| 250. | Indices du coût de la vie en 1921—22 | 290 |

XXI. Conditions des ouvriers.

| | | |
|------|--|-----|
| 251. | Visites des inspecteurs municipaux du travail en 1921; aperçu pour 1905—20 | 290 |
| 252. | Chantiers et entreprises, pour lesquelles la loi d'assurance contre accidents professionnels est valide, leurs ouvriers et accidents y arrivés en 1918 et 1919 | 292 |
| 253. | Règlement des indemnités pour accidents professionnels en 1918—19 | 294 |
| 254. | Accidents annoncés par les patrons en 1918—19, répartis suivant les causes des accidents et la nature d'endommagement | 296 |

Page.

| | | |
|------|--|-----|
| 255. | Les montants des indemnités allouées en 1918—19, répartis suivant le genre de travail des ouvriers endommagés | 302 |
| 256. | Accidents annoncés par les patrons en 1918 et 1919, par mois, par sexe et âge des ouvriers endommagés et d'après la durée de la maladie; indemnités réglées définitivement, suivant de degré de l'invalidité | 305 |
| 257. | Salaires payés aux ouvriers municipaux en 1920 et 1921 | 306 |
| 258. | Ouvriers occupés aux travaux du Bureau municipal des constructions et du Service municipale des vidanges pendant toute l'année, et leurs recettes annuels en 1920 et 1921 | 308 |
| 259. | Ouvriers occupés aux travaux du Bureau municipal des constructions et du Service municipale des vidanges pendant toute l'année, et les salaires payés à ces ouvriers pour travail ordinaire, en 1920 et 1921 | 310 |
| 260. | Activité du Bureau municipal de placement en 1913—21 | 312 |
| 261. | Offres de travail faites au Bureau municipal de placement en 1912—21, par mois | 314 |
| 262. | Grèves et lock-outs en 1907—21, par mois | 315 |
| 263. | Grèves et lock-outs locaux en 1907—21, répartis selon leur durée | 315 |
| 264. | Grèves et lock-outs locaux en 1921, répartis selon le métier des ouvriers | 316 |
| 265. | Caisses de retraites ouvrières en 1909—20 | 316 |
| 266. | Cercles ouvriers de secours mutuel en 1910—20 | 318 |
| 267. | Caisses ouvrières de secours mutuel en 1910—20 | 318 |

XXII. Elections et droits de vote.

| | | |
|------|--|-----|
| 268. | Electeurs et votants aux élections à la Diète en 1922 | 320 |
| 269. | Aperçu des électeurs et votants aux élections à la Diète en 1907—22 | 321 |
| 270. | Voix présentées à Helsingfors provenant de la circonscription du gouvernement de Nylande, aux élections à la Diète en 1907—22; répartition relative sur les partis, et bulletins non valables en % sur les voix présentées | 322 |
| 271. | Voix présentées à Helsingfors provenant de la circonscription du gouvernement de Nylande, aux élections à la Diète, réparties sur les partis, et bulletins non valables aux élections à la Diète en 1907—22 | 323 |
| 272. | Voix présentées à Helsingfors provenant de la circonscription du gouvernement de Nylande, aux élections à la Diète en 1921—22, réparties sur les partis et les districts de vote | 324 |
| 273. | Personnes ayant le droit de vote et votants à l'élection de conseillers municipaux et de reviseurs de la comptabilité de la ville en 1921 | 326 |

| | Page. |
|--|-------|
| 274. Bulletins de vote valables et non valables présentés aux élections de conseillers municipaux et de reviseurs de la comptabilité de la ville en décembre 1921; répartition selon les districts de vote | 327 |
| 275. Voix présentées à l'élection de conseillers municipaux en 1921, réparties sur les partis, et bulletins de vote non valables | 328 |
| 276. Voix présentées à l'élection de reviseurs de la comptabilité de la ville en 1921, réparties sur les partis, et bulletins de vote non valables | 329 |

XXIII. Conditions économiques et impôts.

| | |
|---|-----|
| 277. L'impôt sur les revenus et sur l'augmentation des revenus en 1919 perçu par l'Etat | 330 |
| 278. Impôts sur les spectacles, concerts, etc. perçus par l'Etat en 1915—21 | 332 |
| 279. Contribuables ayant déclaré ses revenus de l'année 1920 pour être imposés des droits de l'Etat sur les revenus, répartis par sexe, an de la naissance et selon le montant de leurs revenus | 333 |
| 280. Contribuables, ayant déclaré ses revenus de l'année 1920 pour être imposés des droits de l'Etat sur les revenus, répartis par profession et selon le montant de leurs revenus | 334 |
| 281. Sociétés contribuables ayant déclaré ses revenus de l'année 1920 pour être imposés des droits de l'Etat sur les revenus, réparties d'après le genre des sociétés et le montant de leurs revenus | 336 |
| 282. L'impôt sur les revenus de l'année 1920 perçu par l'Etat | 337 |
| 283. L'impôt sur les revenus de l'année 1920 perçu par l'Etat réparti d'après la profession des personnes ou le genre des sociétés contribuables | 339 |
| 284. Contribuables ayant déclaré ses capitaux de l'année 1920 pour être imposés des droits de l'Etat sur les capitaux, répartis par profession et le montant de leurs capitaux | 340 |
| 285. Sociétés contribuables ayant déclaré ses capitaux de l'année 1920 pour être imposés des droits de l'Etat sur les capitaux, réparties d'après le genre des sociétés et le montant de leurs capitaux | 342 |
| 286. L'impôt sur les capitaux de l'année 1920 perçu par l'Etat | 343 |
| 287. L'impôt sur les capitaux de l'année 1920 perçu par l'Etat réparti d'après la profession des personnes et le genre des sociétés contribuables | 345 |
| 288. Sociétés par actions ayant été imposées des droits de l'Etat sur les revenus et les capitaux de l'année 1920, réparties par genres d'exploitation d'après le montant de leurs capitaux, leurs revenus frappés de l'impôt et selon l'impôt dont elles sont imposées | 346 |

| | Page. |
|--|-------|
| 289. Contributions communales pour 1920 | 350 |
| 290. Contribuables et leurs revenus annuels selon la taxation communale pour 1920, répartie en groupes selon le revenu, par arrondissements | 352 |
| 291. Contribuables, leurs revenus annuels et les „skattören“ (le minimum de leurs revenus contribuables), d'après la taxation communale pour 1900—20, répartis en groupes de revenus | 354 |
| 292. Contribuables, selon la taxation communale pour 1920, répartis en groupes selon le revenu, par arrondissements, pour centages | 356 |
| 293. Revenus annuels des contribuables, répartis selon la nature des revenus, d'après la taxation communale pour 1885—1920 | 357 |

XXIV. Finances municipales.

| | |
|--|-----|
| 294. Aperçu des recettes et dépenses de la ville en 1911—20 | 358 |
| 295. Recettes de la ville en 1920, comparées avec les montants prévus au budget pour cet exercice | 360 |
| 296. Dépenses de la ville en 1920, comparées avec les montants prévus au budget pour cet exercice | 366 |
| 297. Droits perçus pour le trafic en 1890—1921 | 378 |
| 298. Dépenses de la ville pour le Service des sapeurs-pompiers, en 1900—20 | 379 |
| 299. Dépenses de la ville pour l'éclairage public en 1907—20 | 379 |
| 300. Dépenses de la ville pour les services médicaux en 1900—20 | 380 |
| 301. Dépenses de la ville pour les services d'hygiène en 1900—20 | 382 |
| 302. Dépenses de la ville pour l'Assistance publique en 1900—20 | 383 |
| 303. Dépenses de la ville pour l'instruction publique en 1900—20 | 384 |
| 304. Dépenses et recettes des écoles primaires municipales en 1913—20 | 386 |
| 305. Dépenses pour le nettoyage des rues et places public en 1911—20 | 387 |
| 306. Dépenses pour la vidange des cabinets et des lieux d'aisance en 1911—20 | 387 |
| 307. Indemnités de vie chère payées aux fonctionnaires et employés municipaux en 1915—21 | 388 |
| 308. Subventions municipales aux sociétés de bienfaisance etc. ainsi qu'aux entreprises d'un intérêt général en 1917—22 | 391 |
| 309. Valeur des bâtiments et terrains bâtis de la ville en 1900—21 | 393 |
| 310. Emprunts publics contractés par la ville en 1876—1921, répartis d'après les fins pour lesquelles ils ont été employés | 396 |
| 311. Emprunts publics en 1921 | 398 |
| 312. Actifs de la ville à la fin des années 1900—21 | 400 |

| | Page. | | Page. |
|--|-------|----------------------------|-------|
| 313. Passifs, fonds réservés et excédents des fonds de la ville à la fin des années 1900—21 | 402 | Sources des tableaux | 411 |
| 314. Titres d'action et autres titres de la ville à la fin de 1921 | 404 | Table | 414 |
| 315. Dette consolidée de la ville en 1885—1921 .. | 404 | | |
| 316. Aperçu des fondations et donations administrées par la ville en 1885—1921 .. | 405 | | |
| 317. Montant des capitaux des fonds de donations administrés par la ville en 1921 .. | 406 | | |
| 318. Placement des fonds de donations administrés par la ville en 1917—21 | 410 | | |
| 319. Intérêts des fonds de donations administrés par la ville et paiements effectués au moyen de ces intérêts en 1918—21 | 410 | | |

**Cartes indiquant la division de la ville
d'Helsingfors.**

Arrondissements.
Circonscriptions aux élections à la Diète et aux élections municipales.
Districts des médecins municipaux.
Districts de police.
Paroisses suédoises et finnoises.

Diŕaistawia.

Siv. 108. ŕiv. 1 ja 3 alŕ. on: 1919—20; lue 1919—21.
" 235, p  lleŕtrjoutŕŕesa, on: 110; lue: 210.
" 382, " " 1900—02; lue: 1900—20.
" 400, " " 322; lue: 312.

R  ttelser.

Sid. 108, rad. 1 och 3 nedifr., st  r 1919—20; l  s 1919—21.
" 235, tabellrubriken, st  r: 110; l  s: 210.
" 382, " " 1900—02; l  s: 1900—20.
" 400, " " 322; l  s: 312.

1. Yleistatkaus ilman festilämpötilaan kuukaussittain vuosina 1829—1921, Celsius-asteita.
 Översikt av luftens medeltemperatur månadsvis åren 1829—1921, i grader Celsius.

| Buofi. År. | Tammif. Jan. | Helmit. Febr. | Maalisk. Mars. | Suhtik. April. | Toukok. Maj. | Kesäk. Juni. | Heinäk. Juli. | Elo. Aug. | Eyysk. Sept. | Loiak. Okt. | Marrask. Nov. | Jouluk. Dec. | Festimäärin. Medeltal. |
|--|-----------------|------------------|-------------------|-------------------|-----------------|-----------------|------------------|--------------|-----------------|----------------|------------------|-----------------|---------------------------|
| 1911..... | — 3.3 | — 7.7 | — 2.1 | + 1.5 | + 10.2 | + 12.9 | + 15.6 | + 16.9 | + 10.9 | + 4.8 | + 3.1 | — 0.8 | + 5.2 |
| 1912..... | — 8.4 | — 9.5 | ± 0.0 | + 1.6 | + 7.2 | + 14.7 | + 18.1 | + 17.4 | + 8.9 | + 2.5 | + 0.6 | + 0.2 | + 4.4 |
| 1913..... | — 5.6 | — 3.6 | — 0.4 | + 4.4 | + 8.1 | + 13.1 | + 18.9 | + 16.7 | + 11.5 | + 4.9 | + 2.9 | — 4.6 | + 5.5 |
| 1914..... | — 7.1 | — 1.3 | — 1.9 | + 3.8 | + 8.8 | + 15.0 | + 21.5 | + 14.1 | + 10.2 | + 3.1 | + 0.6 | + 1.0 | + 5.6 |
| 1915..... | — 7.0 | — 5.2 | — 7.1 | + 1.9 | + 7.5 | + 11.8 | + 17.6 | + 15.3 | + 9.6 | + 3.0 | — 2.1 | — 12.3 | + 2.8 |
| 1916..... | — 4.1 | — 3.9 | — 4.5 | + 3.0 | + 7.3 | + 12.4 | + 19.0 | + 13.1 | + 8.8 | + 3.1 | + 2.8 | — 3.2 | + 4.5 |
| 1917..... | — 9.0 | — 11.2 | — 9.4 | + 1.2 | + 7.2 | + 16.5 | + 16.8 | + 18.8 | + 11.1 | + 7.5 | + 2.1 | — 2.3 | + 4.1 |
| 1918..... | — 8.7 | — 5.7 | — 2.7 | + 4.0 | + 8.4 | + 12.2 | + 17.9 | + 14.1 | + 10.5 | + 8.1 | + 3.2 | — 2.4 | + 4.9 |
| 1919..... | — 3.0 | — 7.3 | — 5.1 | + 1.4 | + 10.1 | + 14.1 | + 19.0 | + 14.0 | + 12.0 | + 5.1 | — 4.0 | — 5.6 | + 4.2 |
| 1920..... | — 7.0 | — 1.9 | + 1.1 | + 4.6 | + 10.7 | + 14.4 | + 18.3 | + 15.2 | + 12.2 | + 4.2 | + 2.9 | — 1.3 | + 6.1 |
| 1921..... | — 4.9 | — 6.8 | + 1.1 | + 6.8 | + 12.2 | + 14.4 | + 14.7 | + 15.5 | + 10.4 | + 5.0 | — 3.2 | — 2.8 | + 5.2 |
| 1829—39..... | — 7.9 | — 5.9 | — 4.6 | + 1.0 | + 7.6 | + 13.9 | + 16.2 | + 14.8 | + 10.8 | + 5.9 | + 0.1 | — 4.7 | + 3.9 |
| 1844—50..... | — 8.2 | — 9.2 | — 4.7 | + 0.8 | + 7.7 | + 12.8 | + 15.6 | + 16.8 | + 11.2 | + 5.6 | + 0.9 | — 3.7 | + 2.6 |
| 1851—60..... | — 5.6 | — 7.4 | — 4.7 | + 0.9 | + 7.8 | + 14.3 | + 17.2 | + 15.6 | + 10.7 | + 5.4 | — 1.0 | — 3.6 | + 4.1 |
| 1861—70..... | — 7.6 | — 6.9 | — 4.2 | + 1.6 | + 6.4 | + 13.2 | + 16.4 | + 14.9 | + 10.8 | + 5.4 | — 0.7 | — 4.6 | + 3.7 |
| 1871—80..... | — 6.2 | — 7.0 | — 3.4 | + 1.2 | + 6.8 | + 13.8 | + 16.5 | + 15.1 | + 10.8 | + 5.3 | — 0.3 | — 5.6 | + 3.9 |
| 1881—90..... | — 5.0 | — 6.3 | — 4.5 | + 2.0 | + 8.6 | + 14.8 | + 16.9 | + 15.4 | + 11.2 | + 4.9 | + 0.6 | — 3.3 | + 4.7 |
| 1891—1900..... | — 6.3 | — 7.6 | — 4.1 | + 1.9 | + 8.9 | + 14.1 | + 17.0 | + 15.2 | + 10.2 | + 5.8 | + 0.9 | — 3.3 | + 4.4 |
| 1901—10..... | — 4.2 | — 5.0 | — 2.7 | + 2.0 | + 8.3 | + 14.1 | + 16.4 | + 14.6 | + 10.5 | + 6.1 | — 0.3 | — 4.2 | + 4.6 |
| 1911—20..... | — 6.3 | — 5.7 | — 3.2 | + 2.7 | + 8.6 | + 13.7 | + 18.3 | + 15.6 | + 10.6 | + 4.6 | + 1.2 | — 3.1 | + 4.7 |
| Meinen festimäärä. 78 w. (1829—1910) Allmänt medeltal för 78 år (1829—1910) | — 6.4 | — 6.9 | — 4.1 | + 1.4 | + 7.8 | + 13.9 | + 16.5 | + 15.3 | + 10.8 | + 5.6 | ± 0.0 | — 4.2 | + 4.0 |

Muist.: Lämpömittarhavainnot vuosilta 1840—43 ovat epätäydelliset; niitäkin, mitä on olemassa, ei ole valmiiksi käsitelty.
 Ann.: Temperaturobservationerna för åren 1840—43 äro ofullständiga; de, som förefinnas, äro ej bearbetade.

2. Ilman keskilämpötila jokaisena vuorokautena vuonna 1921 ynnä keskimäärät vuosina 1881—1910, Celsius-asteita.

Luftens medeltemperatur för varje dygn år 1921 jämte medeltal för åren 1881—1910, i grader Celsius.

A. Vuonna 1921. År 1921.

| Päivä. Dag. | Tammik. Jan. | Helmi. Febr. | Maalis. Mars. | Suhtik. April. | Toukof. Maj. | Kesäk. Juni. | Heinäk. Juli. | Elof. Aug. | Syysk. Sept. | Lokaf. Okt. | Marrask. Nov. | Jouluf. Dec. |
|----------------|-----------------|-----------------|------------------|-------------------|-----------------|-----------------|------------------|---------------|-----------------|----------------|------------------|-----------------|
| 1 | -10.8 | -14.3 | + 1.7 | + 2.0 | + 10.5 | + 17.9 | + 14.9 | + 14.0 | + 10.4 | + 5.3 | + 6.0 | -12.3 |
| 2 | - 9.1 | -16.8 | + 1.5 | + 1.6 | + 9.0 | + 19.1 | + 14.9 | + 16.1 | + 11.4 | + 9.2 | + 0.3 | - 5.4 |
| 3 | - 5.5 | -15.4 | + 0.3 | + 2.8 | + 7.9 | + 18.2 | + 17.8 | + 17.6 | + 12.2 | + 9.2 | - 1.4 | - 5.8 |
| 4 | - 5.8 | -12.6 | - 0.6 | + 4.3 | + 8.4 | + 16.8 | + 18.4 | + 21.3 | + 12.3 | + 5.9 | - 5.1 | - 0.8 |
| 5 | - 1.0 | -10.9 | + 0.1 | + 5.2 | + 6.2 | + 12.9 | + 17.1 | + 15.9 | + 11.8 | + 4.6 | - 2.9 | - 0.4 |
| 6 | + 0.8 | - 8.8 | - 2.1 | + 4.7 | + 5.8 | + 10.1 | + 14.0 | + 14.1 | + 11.6 | + 5.5 | - 3.0 | + 0.2 |
| 7 | + 3.1 | - 3.5 | - 3.6 | + 5.4 | + 7.8 | + 10.7 | + 14.5 | + 14.3 | + 12.4 | + 9.2 | - 8.7 | + 1.0 |
| 8 | + 1.8 | - 4.2 | - 6.9 | + 3.4 | + 9.5 | + 14.4 | + 16.2 | + 12.8 | + 14.1 | + 9.0 | - 7.8 | - 2.2 |
| 9 | + 2.2 | - 5.0 | - 1.0 | + 5.2 | + 13.0 | + 15.5 | + 16.2 | + 13.5 | + 13.8 | + 6.6 | - 9.3 | - 9.1 |
| 10 | + 0.3 | - 2.9 | + 1.9 | + 6.1 | + 14.5 | + 16.6 | + 15.2 | + 13.4 | + 14.3 | + 4.6 | - 1.5 | -10.4 |
| 11 | - 1.7 | - 0.5 | + 1.5 | + 5.5 | + 14.8 | + 15.1 | + 15.4 | + 15.8 | + 15.0 | + 7.9 | + 0.9 | - 4.9 |
| 12 | -10.8 | - 4.9 | + 1.3 | + 4.4 | + 12.4 | + 14.0 | + 13.8 | + 15.2 | + 13.8 | + 5.8 | - 0.6 | + 0.5 |
| 13 | -11.1 | - 2.9 | - 0.4 | + 4.1 | + 10.6 | + 13.9 | + 10.9 | + 17.3 | + 11.6 | + 8.3 | - 2.0 | + 2.2 |
| 14 | - 5.4 | - 4.4 | - 1.1 | + 3.9 | + 12.0 | + 13.0 | + 12.0 | + 18.4 | + 9.7 | + 8.6 | - 0.1 | + 0.9 |
| 15 | - 6.6 | -13.9 | - 0.2 | + 4.4 | + 13.9 | + 14.5 | + 12.6 | + 16.9 | + 10.0 | + 5.1 | + 0.3 | + 0.2 |
| 16 | - 5.4 | -16.8 | + 0.5 | + 4.0 | + 13.9 | + 13.1 | + 13.8 | + 17.0 | + 10.5 | + 7.1 | + 0.1 | + 1.1 |
| 17 | + 1.3 | - 9.9 | + 2.3 | + 3.6 | + 14.0 | + 13.4 | + 14.4 | + 15.9 | + 8.3 | + 7.6 | - 1.0 | + 0.8 |
| 18 | ± 0.0 | - 9.5 | + 2.4 | + 6.3 | + 13.4 | + 14.3 | + 14.9 | + 15.5 | + 6.4 | + 7.7 | ± 0.0 | - 2.2 |
| 19 | + 0.4 | -13.2 | + 2.2 | + 5.7 | + 14.2 | + 14.0 | + 13.2 | + 15.1 | + 7.8 | + 9.4 | - 4.0 | - 6.0 |
| 20 | - 0.4 | - 8.4 | + 1.7 | + 7.7 | + 14.2 | + 12.3 | + 14.2 | + 15.4 | + 9.1 | + 9.4 | - 3.3 | - 6.2 |
| 21 | - 2.7 | - 0.3 | + 1.9 | + 7.5 | + 13.0 | + 13.0 | + 14.3 | + 16.4 | + 9.9 | + 7.2 | - 7.7 | + 1.1 |
| 22 | - 1.1 | - 2.9 | + 1.2 | + 7.7 | + 13.0 | + 14.0 | + 15.5 | + 17.5 | + 12.0 | + 4.1 | - 9.7 | - 3.2 |
| 23 | - 6.3 | - 1.7 | + 4.1 | + 11.9 | + 13.2 | + 14.8 | + 14.1 | + 15.6 | + 13.2 | + 1.5 | - 5.0 | - 4.4 |
| 24 | -13.3 | - 2.5 | + 4.0 | + 14.2 | + 11.7 | + 16.0 | + 13.2 | + 14.4 | + 9.9 | - 0.3 | - 0.9 | - 0.8 |
| 25 | - 8.4 | - 2.9 | + 5.5 | + 14.9 | + 11.7 | + 16.6 | + 13.4 | + 15.1 | + 6.4 | - 4.1 | + 1.9 | - 7.4 |
| 26 | -10.8 | - 1.4 | + 3.0 | + 15.6 | + 13.8 | + 16.6 | + 17.0 | + 16.0 | + 6.5 | + 1.5 | - 1.0 | - 7.6 |
| 27 | -10.1 | - 0.2 | + 1.7 | + 13.2 | + 16.0 | + 16.8 | + 14.5 | + 14.9 | + 5.2 | + 0.7 | - 2.8 | + 0.4 |
| 28 | -17.8 | + 0.9 | + 2.4 | + 13.5 | + 15.9 | + 14.8 | + 14.4 | + 13.4 | + 9.3 | + 1.5 | - 8.8 | + 1.7 |
| 29 | - 9.3 | - | + 2.5 | + 7.6 | + 15.3 | + 9.1 | + 15.7 | + 14.2 | + 7.4 | + 0.7 | -10.2 | - 2.1 |
| 30 | - 6.2 | - | + 3.4 | + 8.3 | + 14.2 | + 12.0 | + 14.1 | + 15.6 | + 4.9 | - 3.0 | - 8.2 | - 3.1 |
| 31 | - 3.2 | - | + 2.1 | - | + 14.2 | - | + 14.6 | + 12.2 | - | - 1.6 | - | - 2.7 |

B. Keskimäärät vuosina 1881—1910. Medeltal för åren 1881—1910.

| Päivä. Dag. | Tammik. Jan. | Helmi. Febr. | Maalis. Mars. | Suhtik. April. | Toukof. Maj. | Kesäk. Juni. | Heinäk. Juli. | Elof. Aug. | Syysk. Sept. | Lokaf. Okt. | Marrask. Nov. | Jouluf. Dec. |
|----------------|-----------------|-----------------|------------------|-------------------|-----------------|-----------------|------------------|---------------|-----------------|----------------|------------------|-----------------|
| 1 | - 6.2 | - 5.3 | - 5.4 | - 0.6 | + 5.0 | + 12.0 | + 16.5 | + 17.2 | + 12.3 | + 8.4 | + 3.3 | - 3.8 |
| 2 | - 5.1 | - 5.0 | - 5.8 | - 0.7 | + 5.3 | + 11.6 | + 16.1 | + 16.8 | + 12.4 | + 8.3 | + 3.0 | - 2.4 |
| 3 | - 5.1 | - 5.4 | - 5.6 | - 0.4 | + 5.8 | + 11.7 | + 15.9 | + 16.9 | + 12.4 | + 8.2 | + 2.8 | - 2.8 |
| 4 | - 4.5 | - 6.4 | - 5.6 | - 0.1 | + 6.1 | + 11.9 | + 15.8 | + 16.7 | + 12.7 | + 7.5 | + 2.4 | - 3.2 |
| 5 | - 4.3 | - 7.0 | - 4.5 | + 0.3 | + 6.3 | + 12.0 | + 15.9 | + 16.0 | + 12.4 | + 7.3 | + 2.2 | - 2.4 |
| 6 | - 4.3 | - 7.0 | - 5.3 | + 0.4 | + 6.2 | + 12.1 | + 16.1 | + 15.6 | + 11.9 | + 7.5 | + 2.5 | - 2.4 |
| 7 | - 4.7 | - 8.1 | - 5.9 | + 0.7 | + 6.0 | + 12.6 | + 16.0 | + 15.9 | + 12.1 | + 7.2 | + 2.2 | - 1.7 |
| 8 | - 5.5 | - 8.4 | - 6.1 | + 0.8 | + 6.7 | + 13.0 | + 15.7 | + 16.0 | + 11.9 | + 6.8 | + 1.4 | - 1.8 |
| 9 | - 5.2 | - 7.7 | - 5.6 | + 1.7 | + 7.1 | + 13.2 | + 15.6 | + 15.8 | + 11.5 | + 6.5 | + 1.7 | - 1.4 |
| 10 | - 4.1 | - 7.4 | - 6.0 | + 1.4 | + 7.4 | + 13.3 | + 16.3 | + 15.7 | + 11.5 | + 6.7 | + 2.2 | - 2.0 |
| 11 | - 4.4 | - 6.6 | - 4.8 | + 1.3 | + 7.6 | + 13.2 | + 16.2 | + 15.3 | + 11.7 | + 7.6 | + 1.3 | - 1.9 |
| 12 | - 5.4 | - 6.7 | - 4.8 | + 1.6 | + 7.1 | + 13.1 | + 16.7 | + 15.2 | + 11.4 | + 7.3 | + 0.2 | - 2.8 |
| 13 | - 5.9 | - 7.2 | - 4.4 | + 1.5 | + 7.3 | + 13.7 | + 16.9 | + 15.0 | + 11.8 | + 6.9 | + 0.1 | - 3.2 |
| 14 | - 6.3 | - 7.8 | - 4.6 | + 1.4 | + 7.1 | + 13.8 | + 17.4 | + 14.9 | + 11.1 | + 6.2 | + 0.2 | - 3.2 |
| 15 | - 5.7 | - 7.1 | - 3.8 | + 1.4 | + 8.3 | + 14.0 | + 17.0 | + 14.8 | + 10.7 | + 5.8 | + 0.9 | - 2.5 |
| 16 | - 4.6 | - 6.5 | - 3.1 | + 1.4 | + 8.0 | + 14.4 | + 17.4 | + 15.4 | + 10.6 | + 5.4 | + 0.6 | - 3.3 |
| 17 | - 5.9 | - 6.6 | - 3.0 | + 1.6 | + 8.5 | + 14.9 | + 16.8 | + 15.5 | + 10.2 | + 5.1 | + 1.4 | - 3.5 |
| 18 | - 6.2 | - 7.0 | - 3.4 | + 1.7 | + 8.2 | + 15.3 | + 16.6 | + 15.3 | + 10.1 | + 4.9 | + 0.7 | - 3.4 |
| 19 | - 5.3 | - 5.4 | - 3.2 | + 2.0 | + 9.1 | + 15.6 | + 17.0 | + 15.4 | + 10.2 | + 4.4 | ± 0.0 | - 2.8 |
| 20 | - 4.9 | - 5.8 | - 3.6 | + 2.4 | + 9.2 | + 15.1 | + 16.7 | + 14.8 | + 9.7 | + 4.2 | ± 0.0 | - 3.0 |
| 21 | - 6.0 | - 4.7 | - 3.6 | + 2.2 | + 9.7 | + 15.4 | + 16.3 | + 14.7 | + 8.8 | + 3.4 | - 0.7 | - 3.9 |
| 22 | - 7.1 | - 5.4 | - 3.6 | + 2.2 | + 10.1 | + 14.9 | + 16.1 | + 14.8 | + 8.9 | + 3.0 | - 0.8 | - 4.3 |
| 23 | - 7.0 | - 5.4 | - 3.1 | + 2.5 | + 10.5 | + 15.3 | + 16.6 | + 14.9 | + 9.0 | + 3.4 | - 1.1 | - 4.6 |
| 24 | - 6.7 | - 6.1 | - 2.7 | + 2.9 | + 10.7 | + 15.4 | + 16.9 | + 14.3 | + 8.9 | + 4.0 | - 1.7 | - 4.1 |
| 25 | - 5.3 | - 5.3 | - 1.8 | + 3.7 | + 11.0 | + 15.7 | + 16.7 | + 13.6 | + 8.8 | + 4.4 | - 2.3 | - 5.1 |
| 26 | - 4.1 | - 5.6 | - 1.7 | + 4.1 | + 10.7 | + 15.6 | + 17.2 | + 13.3 | + 8.9 | + 3.7 | - 2.1 | - 6.2 |
| 27 | - 4.3 | - 4.7 | - 1.7 | + 4.9 | + 10.8 | + 15.8 | + 17.1 | + 13.3 | + 9.2 | + 3.7 | - 1.8 | - 6.2 |
| 28 | - 3.7 | - 4.8 | - 1.3 | + 4.5 | + 10.6 | + 16.3 | + 17.1 | + 13.3 | + 9.1 | + 4.1 | - 1.6 | - 6.2 |
| 29 | - 4.6 | - | - 1.1 | + 5.3 | + 11.3 | + 16.2 | + 17.1 | + 13.0 | + 9.0 | + 4.4 | - 2.2 | - 5.0 |
| 30 | - 4.7 | - | - 1.2 | + 5.4 | + 11.7 | + 16.1 | + 17.0 | + 12.6 | + 9.0 | + 4.2 | - 3.2 | - 6.1 |
| 31 | - 4.3 | - | - 0.8 | - | + 11.9 | - | + 17.0 | + 12.4 | - | + 3.8 | - | - 7.0 |

**3. Gääsuhteet vuosina 1911—21.
Väderleksförhållandena åren 1911—21.**

| Vuosi ja kuukausi. År och månad. | Ilman paine, millimetri ¹⁾ . Lufttryck i millimeter ¹⁾ . | Ilman lämpö, Celsius-asteita ²⁾ . Lufttemperatur i grader Celsius ²⁾ . | | | | | Tuulta suhteellisesti, % ³⁾ . Vindens relativa förekomst i % ³⁾ . | | | | | | | | Sädetta. Nederbörd. | | | |
|-------------------------------------|---|---|------------|---------------|---------------|----------|--|----------|----------|-----------|-----------|-----------|-----------|----------|------------------------|------------------|---------------------------------|------------------------------|
| | | Reskimäärin. Medeltal. | Medeltal. | Maximum. | Storlein. | Minimum. | öfver. | N | NE | E | SE | S | SW | W | NW | Lugnt. Sjynä. | Määrä, mm. Mängd i mm. | Päivittä. Antal dagar. |
| 1921. | | | | | | | | | | | | | | | | | | |
| Sammittuu. Januari .. | 749.0 | — | 4.9 | + 4.0 | — 21.9 | 9 | 11 | 9 | 6 | 9 | 23 | 12 | 19 | 1 | 116.6 | 27 | | |
| Selmituu. Februari .. | 765.8 | — | 6.8 | + 4.0 | — 22.6 | 6 | 12 | 10 | 5 | 8 | 28 | 16 | 14 | 0 | 36.7 | 12 | | |
| Maaliskuu. Mars | 756.0 | + | 1.1 | + 8.0 | — 13.1 | 1 | 1 | 8 | 7 | 17 | 38 | 21 | 6 | 1 | 42.5 | 19 | | |
| Suhtifuu. April | 763.5 | + | 6.8 | + 18.9 | — 2.2 | 7 | 8 | 21 | 8 | 17 | 24 | 7 | 8 | 0 | 35.3 | 11 | | |
| Soukofuu. Maj | 761.2 | + | 12.2 | + 20.0 | + 3.3 | 3 | 6 | 10 | 10 | 12 | 42 | 5 | 12 | 0 | 34.4 | 7 | | |
| Keuhuu. Juni | 755.8 | + | 14.4 | + 23.4 | + 4.4 | 7 | 4 | 9 | 6 | 2 | 41 | 7 | 24 | 0 | 79.7 | 16 | | |
| Heinäuu. Juli | 735.3 | + | 14.7 | + 22.9 | + 9.2 | 4 | 7 | 6 | 5 | 6 | 32 | 18 | 23 | 0 | 60.9 | 15 | | |
| Elouu. Augusti .. | 756.9 | + | 15.5 | + 27.5 | + 9.3 | 0 | 6 | 9 | 12 | 22 | 33 | 14 | 4 | 0 | 51.5 | 10 | | |
| Syysuu. September | 756.9 | + | 10.4 | + 18.0 | + 1.4 | 6 | 4 | 0 | 3 | 14 | 27 | 23 | 22 | 0 | 54.0 | 15 | | |
| Loakuu. Oktober .. | 755.7 | + | 5.0 | + 12.6 | — 8.1 | 1 | 3 | 1 | 2 | 18 | 25 | 22 | 27 | 1 | 84.9 | 16 | | |
| Marrasuu. November | 765.4 | — | 3.2 | + 7.9 | — 14.2 | 5 | 16 | 14 | 6 | 9 | 12 | 14 | 22 | 2 | 30.7 | 15 | | |
| Soulufuu. December | 751.4 | — | 2.8 | + 2.5 | — 15.3 | 8 | 10 | 4 | 5 | 14 | 14 | 20 | 23 | 1 | 78.6 | 22 | | |
| Koko vuosi. Hela året | 757.7 | + | 5.2 | + 27.5 | — 22.6 | 5 | 8 | 8 | 6 | 12 | 28 | 15 | 17 | 1 | 705.8 | 185 | | |
| 1920 | 761.0 | + | 6.1 | + 30.0 | — 19.8 | 7 | 7 | 10 | 8 | 16 | 25 | 12 | 15 | 0 | 618.8 | 168 | | |
| 1919 | 758.5 | + | 4.2 | + 27.0 | — 26.7 | 7 | 11 | 11 | 9 | 9 | 24 | 13 | 14 | 2 | 626.7 | 171 | | |
| 1918 | 759.1 | + | 4.9 | + 28.8 | — 30.2 | 8 | 10 | 10 | 9 | 10 | 24 | 9 | 16 | 4 | 704.3 | 182 | | |
| 1917 | 757.9 | + | 4.1 | + 28.2 | — 26.4 | 10 | 10 | 8 | 6 | 11 | 27 | 8 | 19 | 1 | 566.4 | 186 | | |
| 1916 | 757.4 | + | 4.5 | + 28.4 | — 24.5 | 10 | 14 | 12 | 9 | 10 | 22 | 8 | 13 | 2 | 778.5 | 206 | | |
| 1915 | 758.0 | + | 2.8 | + 25.2 | — 27.9 | 12 | 14 | 12 | 7 | 13 | 18 | 7 | 16 | 1 | 723.0 | 163 | | |
| 1914 | 757.9 | + | 5.6 | + 31.1 | — 24.0 | 6 | 9 | 12 | 7 | 9 | 24 | 12 | 20 | 1 | 555.5 | 166 | | |
| 1913 | 757.8 | + | 5.5 | + 28.4 | — 19.8 | 8 | 10 | 13 | 7 | 6 | 23 | 12 | 20 | 1 | 527.9 | 159 | | |
| 1912 | 757.6 | + | 4.4 | + 28.3 | — 29.0 | 8 | 12 | 14 | 9 | 9 | 25 | 9 | 14 | [0.3] | 772.6 | 204 | | |
| 1911 | 758.5 | + | 5.2 | + 28.7 | — 22.5 | 8 | 9 | 7 | 10 | 12 | 26 | 11 | 17 | [0.1] | 631.1 | 182 | | |

¹⁾ Lasitettu 3:sta päivittäisestä havainnosta sekä muunnettu 0-asteiseksi ja säännöllispainoiseksi. ²⁾ Lasitettu 24:stä päivittäisestä havainnosta. ³⁾ Lasitettu 3:sta päivittäisestä havainnosta. Tyyni = 0 metrin tuulennopeus sekunnissa.

¹⁾ Beräknat ur 3 dagliga observationer samt reducerat till 0° och normal tyngd. ²⁾ Beräknad ur 24 dagliga observationer. ³⁾ Beräknad ur 3 dagliga observationer. Lugnt = 0 meters vindhastighet i sekunden.

**4. Auringonpaiste- ja pilvisuysuhteet Ilmalan meteorol. asemalla vuosina 1912—21.
Solskens- och molnighetsförhållandena å Ilmala meteorol. observatorium åren 1912—21.**

A. Auringonpaistetuntien luku vuosina 1912—21. Antal solskenstimmar åren 1912—21.

| Vuosi. År. | Sammittuu. Januari. | Selmituu. Februari. | Maaliskuu. Mars. | Suhtifuu. April. | Soukofuu. Maj. | Keuhuu. Juni. | Heinäuu. Juli. | Elouu. Augusti. | Syysuu. September. | Loakuu. Oktober. | Marrasuu. November. | Soulufuu. December. | Koko vuosi. Hela året. |
|---------------|------------------------|------------------------|---------------------|---------------------|-------------------|------------------|-------------------|--------------------|-----------------------|---------------------|------------------------|------------------------|---------------------------|
| 1912 | 17 | 37 | 28 | 183 | 126 | 157 | 272 | 114 | 32 | 20 | 5 | — | 991 |
| 1913 | 5 | 47 | 87 | 133 | 235 | 229 | 263 | 189 | 176 | 68 | 17 | 3 | 1452 |
| 1914 | 7 | 30 | 66 | 172 | 268 | 308 | 364 | 188 | 115 | 56 | 11 | — | 1585 |
| 1915 | 10 | 17 | 122 | 159 | 215 | 266 | 249 | 176 | 97 | 53 | 12 | 10 | 1386 |
| 1916 | 37 | 21 | 45 | 135 | 233 | 228 | 304 | 148 | 150 | 83 | 15 | 4 | 1403 |
| 1917 | 36 | 98 | 154 | 126 | 319 | 334 | 313 | 255 | 147 | 55 | 21 | 20 | 1878 |
| 1918 | 45 | 78 | 200 | 220 | 346 | 190 | 234 | 158 | 136 | 63 | 35 | 5 | 1710 |
| 1919 | 10 | 83 | 114 | 108 | 248 | 226 | 316 | 228 | 156 | 55 | 32 | 19 | 1595 |
| 1920 | 39 | 56 | 148 | 116 | 268 | 311 | 282 | 171 | 126 | 136 | 25 | 10 | 1688 |
| 1921 | 25 | 72 | 121 | 175 | 340 | 257 | 234 | 288 | 119 | 75 | 39 | 14 | 1759 |

B. Gleiskatjaus vuosien 1912—21. Allmän översikt av åren 1912—21.

| Vuosi ja kuukausi. År och månad. | Selkeitä päiviä. Antal klara dagar. | Puoli-selkeitä päiviä. Antal halvklara dagar. | Pilvistä päiviä. Antal mulna dagar. | Restipilvistä (mitta- taama 0—10). Medelmolnig- het (skala 0—10). | Uuringon- paiste- päiviä. Antal dagar med solsken. | Uuringonpaisten kestävyyssyys. So skenets varaktighet. | |
|-------------------------------------|--|--|--|---|---|--|---|
| | | | | | | Tunteja. Timmar. | %:na mah- dollista. i % av det mögliche. |
| 1921. | | | | | | | |
| Tammikuu. Januari | 2 | 7 | 22 | 8.6 | 10 | 25 | 12 |
| Helmikuu. Februari | 2 | 9 | 17 | 7.5 | 16 | 72 | 28 |
| Maaliskuu. Mars | 5 | 15 | 11 | 6.5 | 25 | 121 | 33 |
| Huhtikuu. April | 6 | 12 | 12 | 6.4 | 27 | 175 | 40 |
| Toukokuu. Maj | 13 | 13 | 5 | 3.6 | 31 | 340 | 64 |
| Kesäkuu. Juni | 6 | 15 | 9 | 5.7 | 29 | 257 | 47 |
| Heinäkuu. Juli | 2 | 14 | 15 | 6.8 | 31 | 234 | 42 |
| Elokuu. Augusti | 6 | 21 | 4 | 4.9 | 30 | 288 | 60 |
| Syyskuu. September .. | 1 | 16 | 13 | 7.3 | 27 | 119 | 31 |
| Lokakuu. Oktober | — | 13 | 18 | 7.8 | 18 | 75 | 24 |
| Marraskuu. November .. | 1 | 14 | 15 | 7.7 | 11 | 39 | 17 |
| Joulukuu. December ... | — | 7 | 24 | 9.0 | 9 | 14 | 7 |
| Koko vuosi. Hela året | 44 | 156 | 165 | 6.8 | 264 | 1759 | 39 |
| 1920..... | 44 | 144 | 178 | 6.9 | 240 | 1688 | 37 |
| 1919..... | 48 | 169 | 148 | 6.5 | 251 | 1595 | 35 |
| 1918..... | 49 | 160 | 156 | 6.5 | 256 | 1710 | 38 |
| 1917..... | 46 | 145 | 174 | 6.9 | 251 | 1878 | 42 |
| 1916..... | 29 | 129 | 208 | 7.5 | 214 | 1403 | 31 |
| 1915..... | 31 | 156 | 178 | 7.1 | 212 | 1386 | 31 |
| 1914..... | 35 | 164 | 166 | 6.9 | 212 | 1585 | 35 |
| 1913..... | 62 | 155 | 148 | 6.2 | 223 | 1452 | 32 |
| 1912..... | 34 | 140 | 192 | 7.2 | 193 | 991 | 22 |

5. Meren vedenkorkeus senttimetreissä ¹⁾ vuosina 1904—21.
Vattenståndet i havet i cm. ¹⁾ åren 1904—21.

| Kuukausi. Månad: | 1921. | | | | 1904—21. | | | | Suurin. Maximum. | | Pienin. Minimum. | |
|------------------------------|------------------------|--------------|---------------------|---------------------|------------------------|--------------|---------------------|---------------------|---------------------|---------------|---------------------|---------------|
| | Restipienin. Medel. | Maximum. | Suurin. Maximum. | Pienin. Minimum. | Restipienin. Medel. | Maximum. | Suurin. Maximum. | Pienin. Minimum. | Suurin. Maximum. | | Pienin. Minimum. | |
| | | | | | | | | | Korkeus. Höjd. | Vuosi. År. | Korkeus. Höjd. | Vuosi. År. |
| Tammikuu. Januari .. | +30.0 | +81.3 | -22.7 | +17.3 | +66.9 | -27.2 | +101.6 | 1904 | -61.0 | 1908 | | |
| Helmikuu. Februari .. | +10.8 | +41.2 | -11.6 | +12.6 | +52.3 | -21.4 | +89.0 | 1914 | -46.0 | 1917 | | |
| Maaliskuu. Mars | +18.4 | +79.1 | -6.0 | -1.2 | +39.7 | -35.0 | +126.7 | 1913 | -85.0 | 1916 | | |
| Huhtikuu. April | +7.9 | +47.2 | -17.1 | -3.7 | +35.9 | -31.8 | +51.3 | 1912 | -55.1 | 1904 | | |
| Toukokuu. Maj | -9.5 | +4.2 | -25.2 | -3.1 | +25.9 | -25.9 | +40.8 | 1917 | -61.1 | 1918 | | |
| Kesäkuu. Juni | +10.5 | +53.1 | -35.2 | +4.3 | +31.6 | -17.2 | +53.1 | 1921 | -51.6 | 1908 | | |
| Heinäkuu. Juli | +26.1 | +57.4 | +7.0 | +13.1 | +40.5 | -8.1 | +84.8 | 1920 | -24.0 | 1917 | | |
| Elokuu. Augusti .. | +22.1 | +52.7 | -5.8 | +18.7 | +50.6 | -10.0 | +83.6 | 1918 | -40.4 | 1905 | | |
| Syyskuu. September .. | +27.9 | +48.6 | -8.1 | +17.2 | +56.0 | -12.3 | +87.6 | 1918 | -39.0 | 1913 | | |
| Lokakuu. Oktober .. | +29.6 | +83.6 | -3.6 | +8.0 | +53.1 | -27.1 | +104.0 | 1917 | -74.0 | 1913 | | |
| Marraskuu. November .. | +13.4 | +89.7 | -23.7 | +7.7 | +60.0 | -32.2 | +127.0 | 1917 | -61.2 | 1910 | | |
| Joulukuu. December .. | +21.4 | +73.5 | -39.1 | +17.0 | +65.7 | -29.9 | +125.4 | 1913 | -70.2 | 1907 | | |
| Koko vuosi. Hela året | +17.4 | +89.7 | -39.1 | +9.0 | +48.2 | -23.2 | +127.0 | 1917 | -85.0 | 1916 | | |

¹⁾ Mitattu merentutkimuslaitoksen mareografin kautta Kaimopuistonsa No. 9 a. p.; vedenkorkeus on ilmoitettu suhteessa maan normaalinnollapisteeseen.

¹⁾ Uppmätt medels havsforskningsinstitutets mareograf i Brunnsparken kl. 9 f. m.; vattenståndet är angivet i förhållande till landets normalnollpunkt.

6. Meriveden lämpö vuosina 1906—21, Celsius-asteita¹⁾.
Havsvattnets temperatur åren 1906—21, i grader Celsius¹⁾.

| Kuukausi. Månad. | 1921. | | | 1906—20. | | | | | | | |
|-------------------------|---------------------------|---------------------|--------------------|---------------------------|---------------------|-------------------------------|-------------------------------|---------------------|---------------|---------------------|---------------|
| | Keskimäärin. Medeltal. | Störst. Maximum. | Småst. Minimum. | Keskimäärin. Medeltal. | Störst. Maximum. | Störst. Medel- minimum. | Störst. Medel- minimum. | Störst. Maximum. | | Småst. Minimum. | |
| | | | | | | | | Asteita. Grader. | Wuofi. År. | Asteita. Grader. | Wuofi. År. |
| Tammikuu. Januari .. | - 0.4 | - 0.2 | - 0.5 | - 0.1 | + 0.2 | - 0.3 | + 1.1 | 1913 | - 0.4 | 1912, 15, 18 | |
| Helmiuu. Februari .. | - 0.4 | - 0.2 | - 0.5 | - 0.1 | + 0.1 | - 0.2 | + 0.3 | 1908 | - 0.4 | 1912 | |
| Maaliskuu. Mars | - 0.1 | + 0.2 | - 0.3 | + 0.0 | + 0.2 | - 0.1 | + 0.8 | 1913 | - 0.3 | 1915 | |
| Huhtikuu. April | + 4.7 | + 10.9 | + 0.2 | + 1.2 | + 4.5 | + 0.1 | + 8.7 | 1910 | - 0.2 | 1919 | |
| Toukokuu. Maj | + 10.5 | + 13.7 | + 7.0 | + 7.0 | + 11.1 | + 3.4 | + 14.9 | 1920 | + 0.2 | 1909 | |
| Kesäkuu. Juni | + 13.6 | + 15.5 | + 11.4 | + 12.3 | + 16.6 | + 4.2 | + 19.3 | 1906 | + 3.9 | 1907 | |
| Heinäkuu. Juli | + 13.5 | + 15.2 | + 11.2 | + 17.2 | + 20.3 | + 13.6 | + 22.2 | 1913 | + 9.0 | 1908 | |
| Elokuu. Augusti .. | + 15.5 | + 17.1 | + 12.9 | + 12.5 | + 18.9 | + 13.2 | + 22.0 | 1912 | + 8.9 | 1919 | |
| Syyskuu. September | + 12.6 | + 14.9 | + 7.6 | + 11.5 | + 14.5 | + 8.9 | + 18.9 | 1913 | + 6.4 | 1916 | |
| Lothuu. Oktober .. | + 6.1 | + 8.2 | + 2.3 | + 7.0 | + 9.4 | + 4.6 | + 12.2 | 1920 | + 1.5 | 1912 | |
| Marraskuu. November | + 1.1 | + 4.4 | - 0.2 | + 3.2 | + 5.3 | + 1.1 | + 9.1 | 1909 | - 0.2 | 1919 | |
| Joulukuu. December | + 0.1 | + 1.5 | - 0.3 | + 0.7 | + 2.1 | - 0.2 | + 4.2 | 1918 | - 0.4 | 1910, 15, 19, 20 | |
| * Koko wuofi. Hela året | + 6.4 | + 17.1 | - 0.5 | + 6.3 | + 8.6 | + 4.0 | + 22.2 | 1913 | - 0.4 | — | |

¹⁾ Merentutkimuslaitoksen mareografin luona Raimopuistossa klo 9 a. p.

¹⁾ Invid havsforskningsinstitutets mareograf i Brunnsparcken kl. 9 f. m.

7. Meriveden suolamäärä ‰:lukuissa vuosina 1906—21¹⁾.
Havsvattnets salthalt i ‰ åren 1906—21¹⁾.

| Kuukausi. Månad. | 1921. | | | 1906—20. | | | | | | | |
|-------------------------|---------------------------|---------------------|--------------------|---------------------------|---------------------|-------------------------------|-------------------------------|---------------------|---------------|--------------------|---------------|
| | Keskimäärin. Medeltal. | Störst. Maximum. | Småst. Minimum. | Keskimäärin. Medeltal. | Störst. Maximum. | Störst. Medel- minimum. | Störst. Medel- minimum. | Störst. Maximum. | | Småst. Minimum. | |
| | | | | | | | | ‰. | Wuofi. År. | ‰. | Wuofi. År. |
| Tammikuu. Januari .. | . | (5.90) | (5.01) | 4.37 | 5.46 | 3.01 | 6.74 | 1914 | 1.47 | 1907 | |
| Helmiuu. Februari .. | 3.61 | 4.96 | 2.79 | 3.76 | 5.12 | 2.54 | 5.99 | 1914 | 0.50 | 1910 | |
| Maaliskuu. Mars | 1.91 | 3.50 | 0.50 | 3.12 | 4.61 | 1.74 | 5.64 | 1913 | 0.05 | 1912 | |
| Huhtikuu. April | 2.78 | 4.74 | 1.04 | 1.72 | 4.11 | 0.38 | 5.77 | 1914 | 0.12 | 1906, 07 | |
| Toukokuu. Maj | . | . | . | 3.76 | 4.82 | 1.72 | 5.99 | 1917 | 0.37 | 1909 | |
| Kesäkuu. Juni | . | . | . | 4.73 | 5.21 | 4.08 | 6.24 | 1917 | 1.87 | 1907 | |
| Heinäkuu. Juli | 5.39 | 5.54 | 5.21 | 5.04 | 5.33 | 4.64 | 6.11 | 1917 | 3.13 | 1907 | |
| Elokuu. Augusti .. | 5.37 | 5.55 | 5.26 | 5.13 | 5.41 | 4.79 | 6.04 | 1916, 17 | 3.95 | 1913 | |
| Syyskuu. September | 5.35 | 5.72 | 5.25 | 5.17 | 5.60 | 4.58 | 6.42 | 1916 | 3.08 | 1907 | |
| Lothuu. Oktober .. | 5.65 | 5.82 | 5.48 | 5.24 | 5.81 | 4.25 | 6.49 | 1916 | 1.89 | 1909 | |
| Marraskuu. November | 5.22 | 5.66 | 4.83 | 5.08 | 5.65 | 3.64 | 6.19 | 1913 | 1.19 | 1915 | |
| Joulukuu. December | 5.46 | 5.64 | 5.10 | 4.94 | 5.55 | 3.48 | 6.24 | 1906 | 0.55 | 1910 | |
| * Koko wuofi. Hela året | . | (5.90) | (0.50) | 4.35 | 5.22 | 3.31 | 6.74 | 1914 | 0.05 | 1912 | |

¹⁾ Mitattu merentutkimuslaitoksen mareografin luona Raimopuistossa klo 9 a. p.

¹⁾ Uppmätt invid havsforskningsinstitutets mareograf i Brunnsparcken kl. 9 f. m.

8. Jään vahvuus sekä jäähänmenon ja jäänlähkön aika satamisfa talvina 1918—22.
Isens tjocklek samt tidpunkten för isläggningen och islossningen i hamnarna vintrarna 1918—22.

| Talvi. Vinter. | Säännämön Isläggningen inträffade den | Säännämön Islossningen inträffade den | Jään vahvuus, fm. Isens tjocklek, cm. | | | | | | | | | | | | | | | | | |
|---------------------|---|---|---------------------------------------|-----------------|-----------------|------------------------|-----------------|-----------------|--------------------------|-----------------|-----------------|----------------------|-----------------|-----------------|----------------------|-----------------|-----------------|---------------------|----|----|
| | | | Joulukuun. December. | | | Tammikuun. Januari. | | | Helmiukuun. Februari. | | | Maaliskuun. Mars. | | | Huhtikuun. April. | | | Maximum. Gautin. | | |
| | | | 1 p. d. 1. | 10 p. d. 10. | 20 p. d. 20. | 1 p. d. 1. | 10 p. d. 10. | 20 p. d. 20. | 1 p. d. 1. | 10 p. d. 10. | 20 p. d. 20. | 1 p. d. 1. | 10 p. d. 10. | 20 p. d. 20. | 1 p. d. 1. | 10 p. d. 10. | 20 p. d. 20. | | | |
| 1918—19. | | | | | | | | | | | | | | | | | | | | |
| Merifatama. | Havshamnen .. | 2. I | 28. IV | — | — | — | — | 15 | 18 | 24 | 30 | 36 | 45 | 45 | 45 | 45 | 41 | 33 | 45 | |
| Siatalahden fatama. | Sandvikshamnen | 2. I | 28. IV | — | — | — | — | 6 | 1) . | 12 | 18 | 23 | 32 | 32 | 32 | 32 | 42 | 27 | 17 | 32 |
| Eteläfatama. | Södra hamnen.. | 2. I | 19. IV | — | — | — | — | 1) . | 1) . | 30 | 35 | 1) . | 23 | 23 | 23 | 23 | 20 | — | 35 | |
| Pohjoisfatama. | Norra hamnen.. | 1. I | 28. IV | — | — | — | 14 | 16 | 19 | 26 | 32 | 38 | 46 | 46 | 46 | 46 | 42 | 32 | 46 | |
| Siltawuorenfatama. | Brobergshamnen | 1. I | 28. IV | — | — | — | 16 | 18 | 22 | 28 | 34 | 40 | 48 | 48 | 48 | 48 | 43 | 33 | 48 | |
| 1919—20. 2) | | | | | | | | | | | | | | | | | | | | |
| Merifatama. | Havshamnen .. | 22. XII | 13. IV | . | — | — | 35 | 40 | 44 | 45 | 45 | 46 | 46 | 44 | 38 | . | 1) . | — | 46 | |
| Siatalahden fatama. | Sandvikshamnen | 22. XII | 13. IV | . | — | — | 22 | 33 | 36 | 37 | 37 | 38 | 38 | 36 | 34 | . | 1) . | — | 38 | |
| Eteläfatama. | Södra hamnen.. | 22. XII | 13. IV | . | — | — | 1) . | 1) . | 1) . | 31 | 31 | 32 | 32 | 30 | 28 | . | 1) . | — | 32 | |
| Pohjoisfatama. | Norra hamnen.. | 22. XII | 13. IV | . | — | — | 28 | 33 | 40 | 41 | 41 | 42 | 42 | 40 | 36 | . | 1) . | — | 42 | |
| Siltawuorenfatama. | Brobergshamnen | 22. XII | 13. IV | . | — | — | 30 | 41 | 45 | 44 | 44 | 45 | 45 | 43 | 41 | . | 1) . | — | 45 | |
| 1920—21. | | | | | | | | | | | | | | | | | | | | |
| Merifatama. | Havshamnen .. | 31. XII | 2. IV | — | — | — | 8 | 10 | 12 | 35 | 38 | 40 | 40 | 40 | 31 | . | — | — | 40 | |
| Siatalahden fatama. | Sandvikshamnen | 2. I | 2. IV | — | — | — | . | 1) . | 1) . | 1) . | 28 | 30 | 30 | 30 | 21 | . | — | — | 30 | |
| Eteläfatama. | Södra hamnen.. | 31. XII | 2. IV | — | — | — | 7 | 1) . | 1) . | 1) . | 1) . | 1) . | 30 | 30 | 22 | 1) . | — | — | 30 | |
| Pohjoisfatama. | Norra hamnen.. | 31. XII | 2. IV | — | — | — | 7 | 9 | 11 | 36 | 41 | 42 | 42 | 42 | 33 | . | — | — | 42 | |
| Siltawuorenfatama. | Brobergshamnen | 31. XII | 2. IV | — | — | — | 11 | 13 | 15 | 36 | 42 | 43 | 43 | 43 | 34 | . | — | — | 43 | |
| 1921—22. | | | | | | | | | | | | | | | | | | | | |
| Merifatama. | Havshamnen .. | 21. XI. | 27. IV | 10 | 16 | 16 | 26 | 28 | 32 | 45 | 52 | 56 | 56 | 56 | 56 | 56 | 54 | 52 | 56 | |
| Siatalahden fatama. | Sandvikshamnen | 31. XII. | 18. IV | — | — | — | 1) . | 1) . | 1) . | 30 | 42 | 47 | 48 | 48 | 48 | 48 | 1) . | — | 48 | |
| Eteläfatama. | Södra hamnen.. | 31. XII. | 21. IV | — | — | — | 1) . | 1) . | 1) . | 34 | 42 | 45 | 46 | 46 | 46 | 46 | 45 | 1) . | 46 | |
| Pohjoisfatama. | Norra hamnen.. | 21. XI. | 28. IV | 11 | 22 | 22 | 32 | 34 | 36 | 43 | 48 | 52 | 53 | 53 | 53 | 53 | 52 | 49 | 53 | |
| Siltawuorenfatama. | Brobergshamnen | 21. XI. | 27. IV | 20 | 24 | 24 | 34 | 37 | 40 | 45 | 49 | 53 | 53 | 53 | 53 | 53 | 52 | 49 | 53 | |

1) Jää ruffimurrettu. 2) Marraskuun 21 p:stä joulukuun alkuaan olivat fatamat jään peittämät. Joulukuun 22 p:nä jäättyivät fatamat pysyvästi.

1) Isen sänderbråkad. 2) Från den 21 november till de första dagarna i december voro hamnarna isbelagda. Den 22 december lade sig den varaktiga isen.

9. Raupuntiafeman pinta-ala 1921 vuoden lopussa, jaettuna maan käyttämisen mukaan.
Stadsplanens yttnehåll vid utgången av år 1921, fördelat efter markens användning.

| Raupunginofa. Stadsdel. | | L o n t t e j a . T o m t e r . | | | | | | | | Gator och esplanader. Statuja ja esplanadbeja. | Torg och andra öppna platser. Stora ja muita avarinla paittoja. | Parker och skvärer. Puitstojia ja puistittojia. Parker och skvärer. | Skogsmark, åker och äng. berg, grus- och strandplatser. | Yhteensä. Summa. |
|---|-----------|---|--|--------------------------------------|--|---|--|---------------------|-----------|---|---|---|--|---------------------|
| | | Myyntijä ja kaupun- gin omia tarpeita varten varattuja. Försälda och för sta- dens eget behov reserverade. | | Vuokrattuja. Arrenderade. | | Muita. Övriga. | | Yhteensä. Summa. | | | | | | |
| | | Raken- nettuja. Be- byggda. | Rakenta- mattomia. Obe- byggda. | Raken- nettuja. Be- byggda. | Rakenta- mattomia. Obe- byggda. | Lajoitetun kadun varrella. Vid plane- rad gata. | Lajoittam. kadun varrella. Vid opla- nerad gata. | | | | | | | |
| R e l i ö m e t r i ä . K v a d r a t m e t e r . | | | | | | | | | | | | | | |
| I kaup. ofa. | I stadsd. | 333 485 | 3 959 | — | — | — | — | 337 444 | 122 494 | 40 042 | 10 276 | — | 510 256 | |
| II " | II " | 477 349 | 1 027 | — | — | 4 635 | — | 483 011 | 92 347 | 27 221 | 176 670 | — | 779 249 | |
| III " | III " | 154 526 | — | — | — | — | — | 154 526 | 99 160 | 52 272 | 5 416 | — | 311 374 | |
| IV " | IV " | 539 695 | 11 583 | 28 112 | — | — | — | 579 390 | 261 770 | 66 136 | 25 806 | — | 933 102 | |
| V " | V " | 218 885 | — | — | — | — | — | 218 885 | 57 952 | 16 255 | 2 561 | — | 295 653 | |
| VI " | VI " | 209 507 | 7 947 | 57 540 | — | 35 766 | — | 310 760 | 124 474 | 8 199 | 8 435 | — | 451 868 | |
| VII " | VII " | 354 207 | — | 2 184 | — | — | — | 356 391 | 153 578 | 49 004 | 96 679 | — | 655 652 | |
| VIII " | VIII " | 186 442 | 1 152 | 4 331 | — | 9 783 | 2 820 | 204 528 | 150 377 | 31 002 | 4 807 | — | 390 714 | |
| IX " | IX " | 101 427 | — | 48 937 | — | 3 528 | — | 153 892 | 15 300 | — | 165 070 | — | 334 262 | |
| X " | X " | 517 205 | 9 879 | 78 447 | 5 091 | 18 839 | 7 050 | 636 511 | 199 500 | 40 566 | 43 594 | 114 593 | 1 034 764 | |
| XI " | XI " | 259 586 | 36 614 | 11 667 | — | 90 041 | 7 865 | 405 773 | 250 667 | 8 084 | 187 623 | — | 852 147 | |
| XII " | XII " | 337 684 | 55 915 | 640 | — | 77 610 | 53 626 | 525 475 | 263 547 | 6 661 | 315 497 | — | 1 111 180 | |
| XIII " | XIII " | 108 383 | 114 984 | 730 | — | 82 917 | 128 277 | 435 291 | 319 242 | — | 110 894 | 102 846 | 968 273 | |
| XIV " | XIV " | 152 740 | 39 994 | 212 681 | 24 419 | 35 301 | 184 535 | 649 670 | 300 884 | 32 824 | 830 169 | 12 367 | 1 825 914 | |
| XV " | XV " | 100 000 | — | — | — | — | — | 100 000 | — | — | — | — | 100 000 | |
| XX " | XX " | — | — | — | 147 876 | — | — | 147 876 | 179 024 | — | — | — | 326 900 | |
| Yhteensä. Summa | | 4 051 121 | 283 054 | 445 269 | 177 386 | 358 420 | 384 173 | 5 699 423 | 2 590 316 | 378 266 | 1 983 497 | 229 806 | 10 881 308 | |

Muist.: Helsingin kaupunkiin yhdistetty alue käsitti paitsi varsinaisia, järjestettyjä kaupunkia — 1 088.13 ha (katso ylempää) — myöskin järjestelemätöntä maata — 1 456.95 ha — eli siis yhteensä 2 545.08 ha:n suuruisen pinta-alan.

Anm.: Helsingfors stads avhysta område bestod förutom av den egentliga, indelade staden — 1 088.13 ha (se ovan) — jämväl av oreglerad mark — 1 456.95 ha — och omfattade sålunda inalles en areal av 2 545.08 ha.

10. Raupunkiafeman jaotus kortteleihin ja tontteihin sekä torien, puistojen y. m. lukumäärä vuosien 1910—21 lopusja.

Stadsplanens indelning i kvarter och tomter samt antalet torg, parker m. m. vid utgången av åren 1910—21.

| Raupunginosa. Stadsdel. | Kortteleja. Kvarter. | Tontteja. Tomter. | | | | | | | Yhteensä. Summa. | Torg ja puistot (Torg o. a. öppna plåser ¹⁾). | Parker och skvåer ¹⁾ . | |
|----------------------------|-------------------------|--|---|--|---|---|---|-------------------|---------------------|--|-----------------------------------|--|
| | | Myyntjä ja kaupungin omia tarpeita varten varattuja. | | Försälda och för stadens eget behov reserverade. | | Buokattuja. Arrenderade. | | Muuta. Övriga. | | | | |
| | | Raken- nettuja. Be- byggda. | Raken- tamat- tomia. Obe- byggda. | Raken- nettuja. Be- byggda. | Raken- tamat- tomia. Obe- byggda. | Tasoi- tetun kadun varrella. Vid pla- nerad gata. | Tasoi- tattoman kadun varrella. Vid opla- nerad gata. | | | | | |
| 1921. | | | | | | | | | | | | |
| I kaup.osa. I stadsd. | 36 | 172 | 5 | — | — | — | — | 177 | 3 | 4 | | |
| II " II " | 22 | 96 | 1 | — | — | 4 | — | 101 | 2 | 2 | | |
| III " III " | 19 | 99 | — | — | — | — | — | 99 | 5 | 4 1/2 | | |
| IV " IV " | 45 | 266 | 9 | 3 | — | — | — | 278 | 3 | 5 | | |
| V " V " | 14 | 141 | — | — | — | — | — | 141 | 1/2 | 1 | | |
| VI " VI " | 31 | 183 | 7 | 2 | — | 2 | — | 194 | 1 1/2 | 8 | | |
| VII " VII " | 28 | 194 | — | 4 | — | — | — | 98 | 3 | 3 1/2 | | |
| VIII " VIII " | 24 | 70 | 3 | 1 | — | 9 | 7 | 90 | 1 | 3 | | |
| IX " IX " | 10 | 28 | — | 9 | — | 1 | — | 38 | — | 1 | | |
| X " X " | 29 | 94 | 8 | 14 | 2 | 7 | 3 | 128 | 1 | 4 | | |
| XI " XI " | 51 | 139 | 19 | 6 | — | 73 | 8 | 245 | 1 | 5 | | |
| XII " XII " | 47 | 134 | 42 | 1 | — | 75 | 40 | 292 | 3 | 4 | | |
| XIII " XIII " | 49 | 72 | 78 | 1 | — | 64 | 99 | 314 | 8 | 6 | | |
| XIV " XIV " | 53 | 45 | 32 | 51 | 22 | 25 | 120 | 295 | 2 | 7 | | |
| XV " XV " | 2 | 2 | — | — | — | — | — | 2 | — | — | | |
| XX " XX " | 20 | — | — | — | 100 | — | — | 100 | — | — | | |
| Yhteensä. Summa | 480 | 1 735 | 204 | 92 | 124 | 260 | 277 | 2 692 | 34 | 58 | | |
| 1920 | 480 | 1 726 | 204 | 93 | 121 | 270 | 268 | 2 682 | 34 | 58 | | |
| 1919 | 478 | 1 728 | 207 | 94 | 121 | 262 | 282 | 2 694 | 34 | 58 | | |
| 1918 | 457 | 1 722 | 178 | 98 | 21 | 252 | 326 | 2 597 | 34 | 58 | | |
| 1917 ²⁾ | 457 | 1 719 | 148 | 99 | 21 | 284 | 326 | 2 597 | 34 | 58 | | |
| 1916 | 478 | 1 718 | 129 | 117 | 99 | 286 | 569 | 2 918 | 38 | 58 | | |
| 1915 | 480 | 1 718 | 110 | 116 | 99 | 311 | 570 | 2 924 | 24 | 37 | | |
| 1914 | 478 | 1 720 | 111 | 116 | 99 | 304 | 573 | 2 923 | 24 | 37 | | |
| 1913 | 480 | 1 701 | 127 | 99 | 100 | 277 | 634 | 2 938 | 25 | 37 | | |
| 1912 | 480 | 1 678 | 134 | 100 | 100 | 264 | 662 | 2 938 | 25 | 37 | | |
| 1911 | 480 | 1 617 | 162 | 104 | 100 | 269 | 689 | 2 941 | 25 | 26 | | |
| 1910 | 482 | 1 556 | 191 | 129 | 188 | 266 | 747 | 3 077 | 25 | 26 | | |

¹⁾ Vuosina 1910—15 valmiit torit, puistot y. m., myöhemmin niiden luku asenalaawan mukaan.

²⁾ Vuonna 1917 vahvistettiin laaja asemalaawan järjestely XIII—XV kaupunginosaan varten.

¹⁾ Åren 1910—15 iordningställda torg, parker m. m., senare antalet i stadsplanen upptagna sådana

²⁾ År 1917 fastställdes en omfattande reglering av stadsplanen för XIII—XV stadsdelarna.

11. Tasoitetut uudet kadut, niiden pituus, leveys ja pinta-ala sekä tasoituskustannukset vuosina 1912—21. Planerade nya gator, deras längd, bredd och areal samt planeringskostnaden för desamma åren 1912—21.

10

| Paikka. L ä g e. | Tasoitettu pituus. Planerad längd. m. | Leveys. Bredd. m. | | Tasoitettu ala. Planerad areal. m ² . | | | Kustannus. Kostnad. | |
|--|---|-----------------------------------|------------------------------------|---|------------------------------------|---------------------|------------------------|-------------|
| | | Koko kadun. Hela gatans. | Räntä- wän. Gång- banans. | Ujotien. Kör- banans. | Räntä- wän. Gång- banans. | Yhteenfä. Summa. | Gmt. Fmk. | piä. pi. |
| 1921. | | | | | | | | |
| <i>II kaupunginosa. II stadsdelen.</i> | | | | | | | | |
| Satasalmenkatu. Hagasundsgatan..... | 108 | 21.5 | 4.0 | 1 458 | 864 | 2 322 | 1) 1 500 000 | — |
| <i>Soukola. Majstad.</i> | | | | | | | | |
| Jntiankatu. Indragatan | 176 | 16 | 3.0 | 1 841 | 975 | 2 816 | 76 764 | 16 |
| Jaawantie. Javavägen | 133 | 6 | 1.5 | 598 | 200 | 798 | 21 768 | 88 |
| Rongontie. Kongovägen..... | 138 | 10 | 2.0 | 1 104 | 276 | 1 380 | 37 618 | 80 |
| <i>Meilahti. Mejlans.</i> | | | | | | | | |
| Bihlajatie. Rönnvägen | 340 | 15 | 3.0 | 3 810 | 1 890 | 5 700 | 381 869 | 51 |
| <i>Pakaa. Backas.</i> | | | | | | | | |
| Pataankatu. Backasgatan | 2 300 | 7—9 | 1.5—4.0 | 13 105 | 4 075 | 17 180 | 1 624 208 | 79 |
| <i>Räpplä. Kottby.</i> | | | | | | | | |
| Osmontie. Osmovägen | 99 | 8 | 2.0 | 633 | 157 | 790 | 58 799 | 80 |
| Pohjolankatu. Pohjologatan | 647 | 24 | 6.5 | 3 740 | 3 380 | 7 120 | 529 941 | 60 |
| Sampfantie. Sampsavägen | 270 | 10 | 2.0 | 2 172 | 528 | 2 700 | 200 961 | — |
| Tapiolantie. Tapiolavägen | 90 | 8 | 2.0 | 540 | 180 | 720 | 53 589 | 60 |
| <i>Yhteenfä. Summa</i> | <i>4 301</i> | — | — | <i>29 001</i> | <i>12 525</i> | <i>41 526</i> | <i>4 485 522</i> | <i>14</i> |
| 1920 | 5 209 | — | — | 63 736 | 24 313 | 88 049 | 4 472 529 | 64 |
| 1919 | 323 | — | — | 2 854 | 1 776 | 4 630 | 140 234 | 53 |
| 1918 | — | — | — | — | — | — | — | — |
| 1917 | 1 770 | — | — | 14 334 | 8 356 | 22 690 | 380 128 | 84 |
| 1916 | 195 | — | — | 2 080 | 195 | 2 275 | 16 729 | 96 |
| 1915 | 1 670 | — | — | 31 042 | 2 838 | 33 880 | 380 899 | 01 |
| 1914 | 2 920 | — | — | 19 355 | 12 255 | 31 610 | 229 258 | 32 |
| 1913 | 4 769 | — | — | 48 165 | 25 473 | 73 638 | 595 600 | 50 |
| 1912 | 5 455 | — | — | 53 260 | 30 305 | 83 565 | 586 369 | 16 |

1) Pohj. Esplanadi- ja Aleksanterinkatujen välillä oleva Satasalmenkadun osa on saatu aikaan yhteisen pyrittävyyden kautta; kaupunki on antanut yllä olevan summan avustuksena. 1) Den mellan Norra Esplanad- och Alexandersgatorna belägna delen av Hagasundsgatan har tillkommit genom privat företagsamhet; staden har bidragit med ovanstående belopp.

12. Kaupungin asemakaavan alueella olevien katujen ja yleisten väylien pituus ja pinta-ala vuosien 1902—21 lopussa.

Längden och arealen av gator och allmänna platser inom stadsplanens område vid utgången av åren 1902—21.

| Vuosi. Å r. | Katu- kato pituus. Gatornas sammen- lagda längd. m. | Pinta-ala. Areal. m ² . | | | | |
|--------------------------|--|------------------------------------|---|--------------------|-------------------------------|--------------------|
| | | Väjtien. Körbanans. | | | Räntivän. Gång- banans. | Yhtensä. Summa. |
| | | Noppa- kiveä. Nubbsten. | Mutuskiveä, maladami- seerattua tahi tasoitettua. Fältsten, ma- kadam eller planerat. | Yhtensä. Summa. | | |
| 1902..... | 64 320 | 49 037 | 922 080 | 971 117 | 435 462 | 1 406 579 |
| 1905..... | 70 489 | 88 440 | 940 525 | 1 028 965 | 476 789 | 1 505 754 |
| 1910..... | 85 186 | 123 860 | 1 065 725 | 1 189 585 | 575 059 | 1 764 644 |
| 1911..... | 87 018 | 141 008 | 1 081 747 | 1 222 755 | 590 265 | 1 813 020 |
| 1912..... | 90 303 | 167 384 | 1 096 311 | 1 263 695 | 613 989 | 1 877 684 |
| 1913..... | 93 977 | 186 888 | 1 116 655 | 1 303 543 | 632 927 | 1 936 470 |
| 1914..... | 95 330 | 197 443 | 1 113 344 | 1 310 787 | 639 813 | 1 950 600 |
| 1915..... | 95 620 | 197 443 | 1 115 664 | 1 313 107 | 640 393 | 1 953 500 |
| 1916..... | 95 620 | 200 559 | 1 112 548 | 1 313 107 | 640 393 | 1 953 500 |
| 1917..... | 95 740 | 205 244 | 1 108 583 | 1 313 827 | 640 873 | 1 954 700 |
| 1918 ¹⁾ | 99 122 | 206 144 | 1 159 743 | 1 365 887 | 649 214 | 2 015 101 |
| 1919..... | 99 445 | 210 050 | 1 158 691 | 1 368 741 | 650 990 | 2 019 731 |
| 1920..... | 101 925 | 217 910 | 1 179 980 | 1 397 890 | 657 259 | 2 055 149 |
| 1921..... | 102 033 | 220 743 | 1 178 700 | 1 399 443 | 658 028 | 2 057 471 |

¹⁾ Kadut Pietka- ja Jättäsaarilla (XX kaupunginosi) sisältyvät tähän ensi kerran..

¹⁾ Gatorna å Sand- och Busholmarna (XX stadsdelen) ingå för första gången.

13. Yleistatous niemäritkanawain ja suojstatuothin vuosien 1902—21 lopussa.

Översikt av avloppskanaler och infallsbrunnar vid utgången av åren 1902—21.

| Vuosi. Å r. | Sifattuja sawiputkia tai sementti- putkia. Glaserade lerrör eller cementrör. | | | | | | Betoni- ja muurattuja kanawia; muoto: Betong- och murade kanaler; typ: | | | | | Av betong och släggel. Stengigla ja luonatti Gränskänaler. | Sormattokanawia. Träkanaler. | Suihtamoin. Täkanaler. | Kanalites totallängd. | Rantawerton kato pituus. | Gyhtykawoia. Infallsbrunnar. |
|----------------|--|------------|------------|------------|------------|------------|---|-------|-------|--------|--------|---|---------------------------------|---------------------------|-----------------------|-----------------------------|---------------------------------|
| | 152 mm. | 203 mm. | 228 mm. | 304 mm. | 380 mm. | 457 mm. | 60/40 | 75/50 | 90/60 | 105/70 | 120/80 | | | | | | |
| | M e t r i ä. M e t e r. | | | | | | | | | | | | | | | | |
| 1902 | — | 620 | 4 352 | 22 360 | 4 107 | 1 766 | 2 678 | 1 520 | 5 627 | 234 | — | 261 | 946 | 676 | 45 147 | 878 | |
| 1905 | 278 | 648 | 4 392 | 26 968 | 4 754 | 2 551 | 2 426 | 2 223 | 4 698 | 1 477 | 425 | 261 | 1 023 | 776 | 52 900 | 915 | |
| 1910 | 308 | 523 | 4 348 | 36 970 | 6 847 | 4 857 | 2 592 | 3 533 | 5 251 | 1 557 | 425 | 261 | 1 023 | 776 | 69 271 | 1 055 | |
| 1911 | 308 | 523 | 4 348 | 39 020 | 7 332 | 5 937 | 2 592 | 3 533 | 5 251 | 2 007 | 965 | 261 | 1 023 | 776 | 73 876 | 1 102 | |
| 1912 | 308 | 523 | 4 348 | 41 571 | 8 327 | 6 167 | 2 592 | 3 533 | 5 418 | 2 137 | 965 | 261 | 1 023 | 776 | 77 949 | 1 138 | |
| 1913 | 308 | 523 | 4 348 | 43 447 | 9 227 | 5 817 | 2 592 | 3 663 | 5 418 | 2 407 | 965 | 261 | 1 023 | 776 | 80 775 | 1 168 | |
| 1914 | 308 | 523 | 4 669 | 46 283 | 9 909 | 5 817 | 2 592 | 3 663 | 5 645 | 2 407 | 965 | 261 | 1 023 | 776 | 84 841 | 1 188 | |
| 1915 | 308 | 523 | 4 669 | 46 708 | 9 984 | 6 265 | 2 592 | 3 959 | 5 735 | 2 502 | 1 185 | 261 | 1 023 | 776 | 86 490 | 1 190 | |
| 1916 | 308 | 523 | 4 691 | 46 802 | 9 951 | 6 265 | 2 217 | 4 138 | 5 964 | 2 502 | 1 185 | 261 | 1 023 | 776 | 86 606 | 1 193 | |
| 1917 | 308 | 523 | 4 594 | 47 645 | 10 069 | 6 265 | 2 217 | 3 959 | 6 156 | 2 502 | 1 407 | 261 | 1 023 | 951 | 87 880 | 1 204 | |
| 1918 | 308 | 523 | 4 594 | 48 457 | 10 069 | 6 265 | 2 217 | 3 959 | 6 156 | 2 710 | 1 495 | 261 | 1 023 | 951 | 88 988 | 1 216 | |
| 1919 | 308 | 523 | 4 594 | 48 753 | 10 069 | 6 265 | 2 217 | 3 959 | 6 156 | 2 710 | 1 495 | 261 | 1 023 | 951 | 89 284 | 1 221 | |
| 1920 | 308 | 523 | 4 594 | 51 479 | 10 370 | 7 205 | 2 217 | 4 039 | 6 156 | 2 710 | 1 495 | 261 | 1 023 | 951 | 93 331 | 1 273 | |
| 1921 | 308 | 523 | 4 594 | 53 149 | 10 450 | 7 205 | 2 217 | 4 179 | 6 401 | 2 710 | 1 495 | 261 | 1 023 | 951 | 95 466 | 1 293 | |

14. Uudet viemärkanavat y. m. ja niiden kustannus vuosina 1911—21.
Nyanlagda avloppskanaler m. m. jämte kostnaderna för desamma åren 1911—21.

| Paikka. L ä g e . | Sillattuja lamiputkia tai sementtiputkia. Glaserade lerrör eller cementrör. | | | | Betoni- ja muurat- tuvia kanavia; muoto: Betong- och murade kanaler; typ: | | | | Sivuliskan- Takanaler. | Sivuliskan- Sivuliskan- Insugningsschakt. | Sivuliskan- Infallsnummer. | Rustannus. Kostnad. | |
|---|--|--------------|------------|------------|--|------------|--------|--------|---------------------------|---|-------------------------------|------------------------|---------------|
| | 228 mm. | 304 mm. | 380 mm. | 457 mm. | 75/50 | 90/60 | 105/70 | 120/80 | | | | Gmf. Fmk. | p:ää. p:i. |
| M e t r i ä . M e t e r . | | | | | | | | | | | | | |
| 1921. | | | | | | | | | | | | | |
| Meilahti. Mejlans. | | | | | | | | | | | | | |
| Pihlajatie. Rönnvägen | — | 220 | — | — | — | — | — | — | — | 5 | 4 | 97 316 | 49 |
| Soukola. Majstad. | | | | | | | | | | | | | |
| Syöriantatu. Syriagatan | — | — | 80 | — | — | — | — | — | — | 2 | — | 27 636 | 80 |
| Kongontie. Kongovägen | — | 155 | — | — | — | — | — | — | — | 3 | 2 | 53 546 | 30 |
| Kanava korttelien n:ot 912 ja 913 poikki. Kanal genom kvarteren n:ris 912 och 913 | — | 130 | — | — | — | — | — | — | — | 2 | — | 44 909 | 80 |
| Jäävantie. Jäävägen | — | 125 | — | — | — | — | — | — | — | 2 | 2 | 43 186 | 16 |
| Räpplä. Kottby. | | | | | | | | | | | | | |
| Pohjolantatu. Pohjolavägen | — | 180 | — | — | 140 | 245 | — | — | — | 6 | 7 | 299 096 | 01 |
| Tapiolantie. Tapiolavägen | — | 370 | — | — | — | — | — | — | — | 4 | 3 | 119 734 | 15 |
| Osmontie. Osmovägen | — | 60 | — | — | — | — | — | — | — | 1 | — | 35 622 | 80 |
| Metsolantie. Metsolavägen | — | 50 | — | — | — | — | — | — | — | 1 | — | 22 478 | 75 |
| Joukolantie. Joukolavägen | — | 105 | — | — | — | — | — | — | — | 1 | — | 22 349 | 60 |
| Sämpantie. Sämpävägen | — | 275 | — | — | — | — | — | — | — | 3 | 2 | 78 906 | 25 |
| Yhteensä. Summa | — | 1 670 | 80 | — | 140 | 245 | — | — | — | 30 | 20 | 844 783 | 11 |
| 1920..... | — | 2 726 | 301 | 940 | 80 | — | — | — | — | 81 | 52 | 1 077 278 | 08 |
| 1919..... | — | 296 | — | — | — | — | — | — | — | 8 | 5 | 44 973 | 34 |
| 1918..... | — | — | — | — | — | — | — | — | — | — | — | — | — |
| 1917..... | — | 783 | 73 | — | — | 162 | — | 222 | 175 | 29 | 11 | 242 588 | 01 |
| 1916..... | 22 | 94 | — | — | — | 229 | — | — | — | 8 | 3 | 25 021 | 36 |
| 1915..... | — | 570 | 75 | 448 | 296 | 90 | 95 | 220 | — | 28 | 2 | 62 773 | 16 |
| 1914..... | 321 | 2 711 | 682 | — | — | 227 | — | — | — | 76 | 16 | 139 237 | 92 |
| 1913..... | — | 1 826 | 550 | — | 130 | — | 270 | — | — | 53 | 30 | 138 370 | 87 |
| 1912..... | — | 2 551 | 995 | 230 | — | 167 | 130 | — | — | 68 | 36 | 183 723 | 32 |
| 1911..... | — | 1 850 | 485 | 1 080 | — | — | 450 | 540 | — | 77 | 47 | 212 241 | 73 |

**15. Myytävääsi käytettävissä olevat tontit vuosien 1910—21 lopussa.
Till försäljning disponibla tomter vid utgången av åren 1910—21.**

| Kaupunginosa tai vastaava alue. Stadsdel eller motsvarande område. | Ufuntontteja. Bostadstomter. | | | | Tehdas- ja maa-faunintontteja. Fabriks- och magasinistomter. | | | | Raitti tontit. Samtliga tomter. | | | |
|--|---------------------------------|--|---|--|---|--|---|--|------------------------------------|--|---|--|
| | Sontteja. Antal tomter. | Koko pinta-ala, m ² . Totalareal, m ² . | Lasfettu arvo, Smf. Beräknat värde, Fmk. | | Sontteja. Antal tomter. | Koko pinta-ala, m ² . Totalareal, m ² . | Lasfettu arvo, Smf. Beräknat värde, Fmk. | | Sontteja. Antal tomter. | Koko pinta-ala, m ² . Totalareal, m ² . | Lasfettu arvo, Smf. Beräknat värde, Fmk. | |
| | | | Yhteensä. Summa. | Reklamäidin m ² :ä kofti. I medeltal per m ² . | | | Yhteensä. Summa. | Reklamäidin m ² :ä kofti. I medeltal per m ² . | | | Yhteensä. Summa. | Reklamäidin m ² :ä kofti. I medeltal per m ² . |
| A. Myytävääsi tarjottuja tontteja¹⁾. Till försäljning utbudna tomter¹⁾. 1921. | | | | | | | | | | | | |
| X kaup.osa. X stadsd. | — | — | — | — | 37 274 | 427 600 | 58 78 | 3 | 7 274 | 427 600 | 58 78 | |
| XI " XI " | 43 | 50 432 | 7 148 084 | 141 74 | — | — | — | 43 | 50 432 | 7 148 084 | 141 74 | |
| XII " XII " | 24 | 30 586 | 3 566 200 | 116 60 | — | — | — | 24 | 30 586 | 3 566 200 | 116 60 | |
| XIII " XIII " | 33 | 39 605 | 7 677 800 | 193 86 | — | — | — | 33 | 39 605 | 7 677 800 | 193 86 | |
| XIV " XIV " | 15 | 20 880 | 2 730 800 | 130 79 | — | — | — | 15 | 20 880 | 2 730 800 | 130 79 | |
| Koko kaupunki. Hela staden | 115 | 141 503 | 21 122 884 | 149 28 | 37 274 | 427 600 | 58 78 | 118 | 148 777 | 21 550 484 | 144 85 | |
| 1920 ²⁾ | 104 | 128 585 | 19 784 984 | 153 87 | 37 274 | 427 600 | 58 78 | 107 | 135 859 | 20 212 584 | 148 78 | |
| 1919 ²⁾ | 110 | 137 957 | 17 441 190 | 126 42 | 37 274 | 427 600 | 58 78 | 113 | 145 231 | 17 868 790 | 123 04 | |
| 1918..... | 103 | 127 385 | 9 320 700 | 73 17 | — | — | — | 103 | 127 385 | 9 320 700 | 73 17 | |
| 1917..... | 126 | 159 325 | 10 392 580 | 65 23 | — | — | — | 126 | 159 325 | 10 392 580 | 65 23 | |
| 1916..... | 108 | 132 161 | 6 396 800 | 48 40 | — | — | — | 108 | 132 161 | 6 396 800 | 48 40 | |
| 1915 ²⁾ | 185 | 222 966 | 10 124 962 | 45 41 | — | — | — | 185 | 222 966 | 10 124 962 | 45 41 | |
| 1914..... | 238 | 284 528 | 9 828 429 | 34 54 | 10 4 689 | 110 086 | 23 48 | 248 | 289 217 | 9 938 515 | 34 36 | |
| 1913..... | 192 | 235 232 | 8 336 760 | 35 44 | 10 4 689 | 110 086 | 23 48 | 202 | 239 921 | 8 446 846 | 35 21 | |
| 1912..... | 208 | 250 911 | 8 873 756 | 35 37 | 10 4 689 | 110 086 | 23 48 | 218 | 255 600 | 8 983 842 | 35 15 | |
| 1911..... | 199 | 239 526 | 7 541 105 | 31 48 | 10 4 606 | 69 090 | 15 | 209 | 244 132 | 7 610 195 | 31 17 | |
| 1910..... | 226 | 257 948 | 8 549 027 | 33 14 | 10 4 606 | 69 090 | 15 | 236 | 262 554 | 8 618 117 | 32 82 | |
| B. Tontteja, joita toistaiseksi ei myydä. Tomter, vilka tills vidare ej försäljas. 1921. | | | | | | | | | | | | |
| II kaup.osa. II stadsd. | 4 | 4 635 | 3 708 000 | 800 | — | — | — | 4 | 4 635 | 3 708 000 | 800 | |
| VIII " VIII " | — | — | — | — | 10 4 689 | 703 350 | 150 | 10 | 4 689 | 703 350 | 150 | |
| X " X " | 1 | 1 853 | 1 111 180 | 60 | 1 2 339 | 140 340 | 60 | 2 | 4 192 | 251 520 | 60 | |
| XI " XI " | 2 | 3 330 | 439 300 | 131 92 | — | — | — | 2 | 3 330 | 439 300 | 131 92 | |
| XII " XII " | 16 | 21 248 | 1 705 340 | 80 26 | — | — | — | 16 | 21 248 | 1 705 340 | 80 26 | |
| XIII " XIII " | 18 | 23 430 | 3 369 870 | 143 83 | — | — | — | 18 | 23 430 | 3 369 870 | 143 83 | |
| XIV " XIV " | 2 | 2 189 | 288 480 | 131 79 | — | — | — | 2 | 2 189 | 288 480 | 131 79 | |
| Koko kaupunki. Hela staden | 43 | 56 685 | 9 622 170 | 169 75 | 11 7 028 | 843 690 | 120 05 | 54 | 63 713 | 10 465 860 | 164 27 | |
| 1920 ²⁾ | 44 | 58 673 | 9 902 770 | 168 78 | 11 7 028 | 843 690 | 120 05 | 55 | 65 701 | 10 746 460 | 163 57 | |
| 1919 ²⁾ | 47 | 60 529 | 10 134 770 | 167 44 | 11 7 028 | 843 690 | 120 05 | 58 | 67 557 | 10 978 460 | 162 51 | |
| 1918..... | 59 | 78 557 | 5 004 678 | 63 71 | 10 4 689 | 281 340 | 60 | 69 | 83 246 | 5 286 018 | 63 50 | |
| 1917..... | 59 | 78 557 | 5 004 678 | 63 71 | 10 4 689 | 281 340 | 60 | 69 | 83 246 | 5 286 018 | 63 50 | |
| 1916..... | 62 | 80 780 | 5 084 642 | 62 94 | 10 4 689 | 281 340 | 60 | 72 | 85 469 | 5 365 982 | 62 78 | |
| 1915..... | 53 | 70 373 | 3 793 298 | 53 90 | 10 4 689 | 281 340 | 60 | 63 | 75 062 | 4 074 638 | 54 28 | |

¹⁾ Vuosina 1910—14 kaikki käytettävissä olevat tontit. ²⁾ Tonttiarvot korotetut uuder arvioimisen perusteella.
¹⁾ Åren 1910—14 samtliga disponibla tomter. ²⁾ Tomtvärderna förhöjda på grund av ny värdering.

16. Kaupungin omia tarpeita varten varatut tontit sekä niiden pinta-ala ja lasitettu arvo vuoden 1921 lopussa.

För stadens eget behov reserverade tomter samt deras areal och beräknade värde vid utgången av år 1921:

| Kaupunginosa. | | Tontteja. Antal tomter. | Koko pinta-ala, m ² . Totalareal, m ² . | Lasitettu arvo, Smk. Beräknat värde, Fmk. | |
|----------------------------|--------------|-------------------------------|---|--|---|
| Stadsdel. | | | | Yhteensä. Summa. | Resimäärin m ² :ää kohti. I medeltal per m ² . |
| I kaupunginosa. | I stadsdelen | 3 | 1 873 | 280 950 | 150 — |
| IV " | IV " | 8 | 10 333 | 5 636 450 | 545 48 |
| VIII " | VIII " | 1 | 5 775 | 577 500 | 100 — |
| X " | X " | 1) 1 | 6 090 | 304 500 | 50 — |
| XI " | XI " | 10 | 16 336 | 1 112 755 | 68 12 |
| XII " | XII " | 2) 25 | 38 768 | 1 462 450 | 37 72 |
| XIII " | XIII " | 24 | 56 214 | 7 721 630 | 137 36 |
| XIV " | XIV " | 3) 5 | 84 250 | 4 282 900 | 50 84 |
| Koko kaupunki. Hela staden | | 77 | 219 639 | 21 879 135 | 97 34 |

1) Käyttää uuden korttelin Sakaniementorilla. 2) Tähän sisältyy korttelien n:o:jen 326 ja 351 välinen alue. 3) Tähän sisältyy Kivelin lairaalan alue.
1) Omfattar det nya kvarteret å Hagnästorget. 2) Här ingår området mellan kvarteren n:ris 326 och 351. 3) Här ingår Stengårds sjukhus område.

17. Kaupungin myymät tontit vuosina 1901—21. Av staden försälda tomter åren 1901—21.

| Vuosi ja kaupunginosa. År och stadsdel. | Asuinontteja. Bostadstomter. | | | | Tehtas- ja matustointteja. Fabriks- och magasinistomter. | | | | Kaikki tontit. Samtliga tomter. | | | |
|---|---------------------------------|---|---------------------------|--|---|---|---------------------------|--|------------------------------------|---|---------------------------|--|
| | Antal tontteja. | Koko pinta-ala, m ² . Totalareal, m ² . | Hinta, Smk. Pris, Fmk. | | Antal tontteja. | Koko pinta-ala, m ² . Totalareal, m ² . | Hinta, Smk. Pris, Fmk. | | Antal tontteja. | Koko pinta-ala, m ² . Totalareal, m ² . | Hinta, Smk. Pris, Fmk. | |
| | | | Yhteensä. Summa. | Resimäärin m ² :ää kohti. I medeltal per m ² . | | | Yhteensä. Summa. | Resimäärin m ² :ää kohti. I medeltal per m ² . | | | Yhteensä. Summa. | Resimäärin m ² :ää kohti. I medeltal per m ² . |
| 1921. | | | | | | | | | | | | |
| XII kaup.o. st-d. | 1 | 682 | 51 100 | 75 | — | — | — | — | 1 | 682 | 51 100 | 75 |
| XIII " | 2 | 1 358 | 241 100 | 178 | — | — | — | — | 2 | 1 358 | 241 100 | 178 |
| Yht. S.a | 3 | 2 040 | 292 200 | 143 | — | — | — | — | 3 | 2 040 | 292 200 | 143 |
| 1920 | 9 | 9 301 | 1 065 900 | 115 | — | — | — | — | 9 | 9 301 | 1 065 900 | 115 |
| 1919 | 35 | 49 062 | 4 450 815 | 91 | — | — | — | — | 35 | 49 062 | 4 450 815 | 91 |
| 1918 | 29 | 36 726 | 3 314 570 | 90 | — | — | — | — | 29 | 36 726 | 3 314 570 | 90 |
| 1917 | 20 | 26 916 | 1 104 993 | 41 | 2 | 2 353 | 110 294 | 47 | 22 | 29 269 | 1 215 287 | 42 |
| 1916—20 | 119 | 156 593 | 12 292 117 | 79 | 4 | 29 509 | 318 078 | 11 | 123 | 186 102 | 12 610 195 | 68 |
| 1911—15 | 141 | 143 607 | 4 581 810 | 32 | 4 | 11 647 | 50 463 | 4 | 145 | 155 254 | 4 632 273 | 30 |
| 1906—10 | 355 | 407 489 | 10 061 803 | 25 | 6 | 17 251 | 156 629 | 9 | 361 | 424 740 | 10 218 432 | 24 |
| 1901—05 | 206 | 262 461 | 4 926 958 | 19 | 11 | 53 750 | 359 357 | 7 | 217 | 316 211 | 5 286 315 | 17 |

Muist.: Sofatuusta 1917 alkaen otetaan (paitsi erikoistapauksissa) kaupparintaan hinta, jota on 40 % suurempi ja huhtikuun 6 p:n 1920 jälkeen hinta, jota on 90 % suurempi kuin huutokaupassa hyväksytty tai muuten sovittu määrä, jolloin lisäsumma lankee maksettavaksi vain jos jäänyt rakennus-velvollisuus laiminlyödyään. Silastoa varten on käytetty huutokauppahintaa, koska se tarkimmin vastaa todellista kaupparintaan.

Anm.: Från och med oktober månad 1917 upptages (utom i speciella fall) i köpbrevet en köpesumma, som med 40 % och från den 6 april 1920 en summa, som med 90 % överstiger det vid auktion godkända eller eljes överenskomna beloppet, varvid tillskottssumman förfaller till betalning endast i händelse föreskriven byggnadsskyldighet underlåtes. I statistiken har auktionsskillingen upptagits, såsom representerande den egentliga köpesumman.

18. Rakennetut kiinteistöt vuosina 1870—1920, kaupunginosittain.
Bebyggda fastigheter åren 1870—1920, stadsdelsvis.

| Kaupunginosa tai vastaava alue w. 1920. Stadsdel eller motsvarande område år 1920. | | 1870. | 1880. | 1890. | 1900. | 1910. | 1920. |
|--|------------------------|--------------|--------------|--------------|--------------|--------------|--------------|
| I. Kaupunkiaseman alue. <i>Stadsplanens område.</i> | | | | | | | |
| I kaupunginosa. | I stadsdelen | 159 | 173 | 165 | 163 | 165 | 162 |
| II | II | 108 | 107 | 108 | 105 | 107 | 104 |
| III | III | 127 | 113 | 109 | 106 | 105 | 106 |
| IV | IV | 186 | 224 | 254 | 264 | 274 | 271 |
| V | V | 136 | 146 | 134 | 132 | 129 | 123 |
| VI | VI | 118 | 92 | 96 | 108 | 124 | 171 |
| VII | VII | 88 | 114 | 121 | 107 | 191 | 200 |
| VIII | VIII | 62 | 17 | 17 | 12 | 61 | 68 |
| IX | IX | 17 | 32 | 36 | 38 | 39 | 40 |
| X | X | } 26 | } 66 | } 137 | } 59 | } 90 | } 102 |
| XI | XI | | | | | | |
| XII | XII | } 35 | } 77 | } 115 | } 123 | } 153 | } 166 |
| XIII | XIII | | | | | | |
| XIV | XIV | | | | | | |
| XV | XV | } 1 | } 1 | } 1 | } 75 | } 90 | } 106 |
| XX | XX | | | | | | |
| Kaupunkiaseman alue. Stadsplanens område | | 1 063 | 1 162 | 1 293 | 1 370 | 1 655 | 1 881 |
| II. Kaupunkiin yhdistetty alue kaupunkiaseman ulkopuolella. <i>Avhyst område utom stadsplanen.</i> | | | | | | | |
| Alue IV ja XIII kaupunginosien länsipuolella. Området väster om IV och XIII stadsdelarna | | | | | | | |
| | | 5 | 9 | 9 | 11 | 9 | 30 |
| Böle. | Böle | . | . | . | . | 93 | 98 |
| Muut alueet rautatien länsipuolella ¹⁾ . Övriga områden väster om järnvägen ¹⁾ | | | | | | | |
| | | . | . | . | 64 | 79 | 95 |
| Ballila. | Vallgård | . | . | . | 9 | 23 | 121 |
| Hermannin ja Louhola. | Hermanstad och Majstad | . | . | . | 105 | 115 | 116 |
| Muut alueet rautatien itäpuolella ¹⁾ . Övriga områden öster om järnvägen ¹⁾ | | | | | | | |
| | | . | 10 | . | 28 | 35 | 36 |
| Saaret. | Holmarna | 10 | 17 | 23 | 47 | 56 | 72 |
| Yhdistetty alue. Avhysta området | | 15 | 36 | 32 | 264 | 410 | 568 |
| Koko kaupunki. Hela staden | | 1 078 | 1 198 | 1 325 | 1 634 | 2 065 | 2 449 |

¹⁾ Rautatien läns- ja itäpuolella olevaa nykyistä kaupunkiin yhdistettyä aluetta koskevat tiedot vuosilta 1870—90, siltä osalta kuin rakennuslaskut käsitteivät lämän alueen, sisältyvät XIII—XV ja X—XII kaupunginosan lukuihin, lukuunottamatta vuotta 1880, jolta muodelta rakennettujen kiinteistöjen luku Arabiasja, Anneperisjä ja Banhasakaupungisja on erikseen ilmoitettu. ²⁾ Tähän sisältyvät molemmat Werkkojaaret. ³⁾ Tähän sisältyvät myös Alppila ja Wefilinna. ⁴⁾ Tähän on luettu myös Sofielund.

¹⁾ Uppgifterna för åren 1870—90 ångående de delar av stadens nuvarande avhysta område väster resp. öster om järnvägen, vilka ingingo i områdena för byggnadsräkningarna sagda år, ingå i uppgifterna för XIII—XV resp. X—XII stadsdelarna, med undantag för år 1880, för vilket år de bebyggda fastigheternas antal uti Arabia, Anneberg och Gammelstaden är särskilt uppgivet. ²⁾ Häri ingå bägge Nätholmarna. ³⁾ Häri ingå jämväl Alphyddan och Vattenborgen. ⁴⁾ Häri ingår jämväl Sofielund.

19. Rafennetut kiinteistöt vuosina 1870—1920, ryhmitettyinä omistajan mukaan.
Bebyggda fastigheter åren 1870—1920, fördelade efter ägare.

| W u o f i. Å r. | Rafennettuina kiinteistöjä, joiden omistajana oli Bebyggda fastigheter tillhörande | | | | | | | | | | | Yhteensä rafennettuina kiinteistöjä. Summa be- byggda fastig- heter. | | | |
|--------------------|---|--|--|---------------------------------------|----------------------------------|--------------------------------|-------------------------------|------------------------------|--|--------------------------------|-------------------------|---|----------------------------|--------------------|--|
| | Suomen valtio, Finska statsverket. | Ulfomafet waotio, Ulfändska makter. | Spelfingh kaupunki, Helsingfors kommun och församlingar. | Riinteistöyhtiöt, Fastighetsbolag. | Övriga bolag och andestielag. | Smutt yhtiöt ja olustunnat. | Sallikap och före- minger. | Geurat ja ymbria- tyfiet. | Yksityiset. Enskilda. | | | | | Yhteensä Summa. | |
| | | | | | | | | | Freellinuden- herttoinat, Industridkare. | Sperehtifitiat, Sjöfarande. | Rauppiat, Handlande. | | Övriga närings- idkare. | | Smutt einkon- herttoinat, Sjofolkar. |
| | A b s o l u t t i s e t l u m u t. A b s o l u t a t a l. | | | | | | | | | | | | | | |
| 1870..... | 26 | 8 | 30 | 9 | | | 204 | 34 | 155 | 45 | 208 | 359 | | 1 005 | 1 078 |
| 1880..... | 48 | 11 | 46 | 52 | | | 195 | 21 | 159 | 22 | 203 | 441 | | 1 041 | 1 198 |
| 1890..... | 51 | 13 | 46 | 84 | | | 256 | 13 | 179 | 53 | 148 | 482 | | 1 131 | 1 325 |
| 1900..... | 69 | 16 | 63 | 227 | | | 151 | 21 | 187 | 157 | 198 | 545 | | 1 259 | 1 634 |
| 1910..... | 89 | 18 | 105 | 317 | 182 | 58 | 171 | 17 | 158 | 83 | 117 | 276 | 474 | 1 296 | 2 065 |
| 1920..... | 118 | 1 | 145 | 672 | 319 | 61 | 59 | 11 | 175 | 80 | 56 | 286 | 466 | 1 133 | 2 449 |
| | P r o s e n t t i l u m u t. P r o c e n t t a l. | | | | | | | | | | | | | | |
| 1870..... | 2.4 | 0.8 | 2.8 | 0.8 | | | 18.9 | 3.1 | 14.4 | 4.2 | 19.3 | 33.3 | | 93.2 | 100.0 |
| 1880..... | 4.0 | 0.9 | 3.8 | 4.4 | | | 16.3 | 1.8 | 13.3 | 1.8 | 16.9 | 36.8 | | 86.9 | 100.0 |
| 1890..... | 3.8 | 1.0 | 3.5 | 6.3 | | | 19.3 | 1.0 | 13.5 | 4.0 | 11.2 | 36.4 | | 85.4 | 100.0 |
| 1900..... | 4.2 | 1.0 | 3.9 | 13.9 | | | 9.2 | 1.3 | 11.4 | 9.6 | 12.1 | 33.4 | | 77.0 | 100.0 |
| 1910..... | 4.3 | 0.9 | 5.1 | 15.3 | 8.8 | 2.8 | 8.3 | 0.8 | 7.6 | 4.0 | 5.7 | 13.4 | 23.0 | 62.8 | 100.0 |
| 1920..... | 4.8 | 0.1 | 5.9 | 27.4 | 13.1 | 2.5 | 2.4 | 0.5 | 7.1 | 3.3 | 2.2 | 11.7 | 19.0 | 46.2 | 100.0 |

Muist.: Kiinteistöihin on luettu myös vuokratontit ja vuokra-alueet. Niiden omistajana on pidetty rafennusten omistajaa.

Anm.: Till fastigheter äro jämväl arrendetomter och -områden förda. Såsom dessas ägare har upptagits ägaren till byggnaderna.

20. Rakennukset vuosina 1870—1910, ryhmitettyinä lämmitettävien ja lämmittä-
mättömiin sekä rakennusaineen mukaan.
Byggnader åren 1870—1910, fördelade uti uppvärmbara och icke
uppvärmbara samt efter konstruktionsmaterial.

| Vuosi. Ar. | Kivirakennuksia. Byggnader av sten. | | Rakennuksia sekä ti- vestä että puusta. Byggnader av sten och trä. | | Puurakennuksia. Byggnader av trä. | | Kaikki rakennukset. Samtliga byggnader. | | |
|---------------|---|--|---|--|--|--|--|--|-------------------|
| | Lämmi- tettäviä. Uppvärm- bara. | Lämmittä- mättömiä. Icke upp- värmbara. | Lämmi- tettäviä. Uppvärm- bara. | Lämmittä- mättömiä. Icke upp- värmbara. | Lämmi- tettäviä. Uppvärm- bara. | Lämmittä- mättömiä. Icke upp- värmbara. | Lämmi- tettäviä. Uppvärm- bara. | Lämmittä- mättömiä. Icke upp- värmbara. | Yhtenä. Summa. |
| | A b s o l u t t i f e t l u w u t. A b s o l u t a t a l. | | | | | | | | |
| 1870 .. | 518 | | 73 | | 3 034 | | 2 296 | 1 329 | 3 625 |
| 1880 .. | 571 | 284 | 91 | 1) | 2 090 | 1 566 | 2 752 | 1 850 | 4 602 |
| 1890 .. | 778 | 514 | 203 | 1) | 2 072 | 1 394 | 3 053 | 1 908 | 4 961 |
| 1900 .. | 1 052 | 625 | 316 | 25 | 2 469 | 1 777 | 3 837 | 2 427 | 6 264 |
| 1910 .. | 1 747 | 739 | 325 | 33 | 2 521 | 1 703 | 4 593 | 2 475 | 7 068 |
| | P r o f e n t t i l u w u t. P r o c e n t a l. | | | | | | | | |
| 1870 .. | 14.3 | | 2.0 | | 83.7 | | 63.3 | 36.7 | 100.0 |
| 1880 .. | 12.4 | 6.2 | 2.0 | 1) | 45.4 | 34.0 | 59.8 | 40.2 | 100.0 |
| 1890 .. | 15.7 | 10.4 | 4.1 | 1) | 41.7 | 28.1 | 61.5 | 38.5 | 100.0 |
| 1900 .. | 16.8 | 10.0 | 5.0 | 0.4 | 39.4 | 28.4 | 61.2 | 38.8 | 100.0 |
| 1910 .. | 24.7 | 10.4 | 4.6 | 0.5 | 35.7 | 24.1 | 65.0 | 35.0 | 100.0 |

1) Jos tällaisia rakennuksia vuosien 1880 ja 1890 lastuja toimitettaessa oli, ovat ne luetut läm-
mittämättömiin kivirakennuksiin tai lämmittämättömiin puurakennuksiin.

1) Om byggnader av detta slag funnos vid räkningarna 1880 och 1890, hava de inräknats bland
icke uppvärmbara stenbyggnader eller icke uppvärmbara träbyggnader.

21. Lämmitettävät rakennukset vuosina 1880—1910, ryhmitettyinä rakennusaineen
ja ferrosiivun mukaan.
Uppvärmbara byggnader åren 1880—1910, fördelade efter konstruktionsmaterial
och (i antal våningar angiven) höjd.

| Vuosi. Ar. | Kivirakennuksia. Byggnader av sten. | | | | | | | Rakennuksia sekä tiwestä että puusta 1). Byggnader av sten och trä 1). | Puurakennuksia. Byggnader av trä. | | | | | Yhtenä. Summa. |
|---------------|---|------------------------------|------------------------------|------------------------------|------------------------------|------------------------------|---------------------|---|--------------------------------------|------------------------------|------------------------------|---------------------|-------|-------------------|
| | 1-ferroffissa. 1-vånings. | 2-ferroffissa. 2-vånings. | 3-ferroffissa. 3-vånings. | 4-ferroffissa. 4-vånings. | 5-ferroffissa. 5-vånings. | 6-ferroffissa. 6-vånings. | Yhteensä. Summa. | | 1-ferroffissa. 1-vånings. | 2-ferroffissa. 2-vånings. | 3-ferroffissa. 3-vånings. | Yhteensä. Summa. | | |
| | A b s o l u t t i f e t l u w u t. A b s o l u t a t a l. | | | | | | | | | | | | | |
| 1880 | 163 | 247 | 135 | 23 | 3 | — | 571 | 91 | 1 904 | 179 | 7 | 2 090 | 2 752 | |
| 1890 | 174 | 311 | 202 | 63 | 27 | 1 | 778 | 203 | 1 828 | 238 | 6 | 2 072 | 3 053 | |
| 1900 | 288 | 316 | 239 | 151 | 54 | 4 | 1 052 | 316 | 2 150 | 304 | 15 | 2 469 | 3 837 | |
| 1910 | 514 | 354 | 371 | 322 | 178 | 8 | 1 747 | 2) 325 | 2 173 | 341 | 7 | 2 521 | 4 593 | |
| | P r o f e n t t i l u w u t. P r o c e n t a l. | | | | | | | | | | | | | |
| 1880 | 5.9 | 9.0 | 4.9 | 0.8 | 0.1 | — | 20.7 | 3.3 | 69.2 | 6.5 | 0.3 | 76.0 | 100.0 | |
| 1890 | 5.7 | 10.2 | 6.6 | 2.1 | 0.9 | [0.05] | 25.5 | 6.6 | 59.9 | 7.8 | 0.2 | 67.9 | 100.0 | |
| 1900 | 7.5 | 8.3 | 6.2 | 3.9 | 1.4 | 0.1 | 27.4 | 8.3 | 56.0 | 7.9 | 0.4 | 64.3 | 100.0 | |
| 1910 | 11.2 | 7.7 | 8.1 | 7.0 | 3.8 | 0.2 | 38.0 | 7.1 | 47.3 | 7.4 | 0.2 | 54.9 | 100.0 | |

1) 2-ferroffissa. 2) Niistä 4 3-ferroffista rakennusta.

1) Bestående av 2 våningar. 2) Därav 4 byggnader i tre våningar.

Muist.: Vuonna 1920 tietoja ei hankittu rakennusten rakennusaineesta.

Anm.: År 1920 införskaffades icke uppgifter om byggnadernas konstruktionsmaterial.

22. Huoneet lämmitettävissä rakennusissa joulukuun 8 p:nä 1920, ferrof-
Rum i uppvärmbara byggnader den 8 december 1920, efter

| Huoneet lämmitettävissä rakennusissa. | | | | | | | | | | | | | |
|---|--|--|------------------------|------------|-----------|-----------|-----------|----------|-------------------------|---------------------|-------------------|---------------|---------------|
| 1920. | | | | | | | | | | | | | |
| Giltig: Därav: | | | | | | | | | | | | | |
| Kaupunginosa tai vastaava alue w. 1920 Stadsdel eller motsvarande område år 1920. | Huoneita kaikkiaan. Hela antalet rum. | Lämmitämättömiä huoneita. Icke uppvärmbara rum. | | | | | | | | | | Läm- Upp- | |
| | | Reli- lari- Jord- | 1 | 2 | 3 | 4 | 5 | 6 | Ullat- to- Vinds- | Yhteensä. Summa. | Reliari- Jord- | 1 | 2 |
| | | | ferroffesja. våningen. | | | | | | | | | | ferrof- |
| I. Kaupunkiaseman alue. Stadsplanens område. | | | | | | | | | | | | | |
| 1 I kaup.osa. I stadsdelen.... | 11 889 | 36 | 151 | 24 | 9 | 4 | 1 | — | 3 | 228 | 498 | 3 916 | 2 861 |
| 2 II " II " | 8 170 | 16 | 53 | 12 | 1 | 2 | 3 | — | 1 | 88 | 309 | 2 374 | 2 005 |
| 3 III " III " | 6 713 | 27 | 57 | 13 | 10 | 3 | 2 | — | 4 | 116 | 280 | 2 062 | 1 480 |
| 4 IV " IV " | 14 978 | 60 | 144 | 24 | 16 | 4 | 5 | — | — | 253 | 629 | 6 373 | 3 091 |
| 5 V " V " | 8 130 | 40 | 109 | 21 | 7 | 6 | — | — | — | 183 | 301 | 2 620 | 1 879 |
| 6 VI " VI " | 6 750 | 33 | 115 | 9 | 2 | — | — | — | 3 | 162 | 412 | 2 715 | 1 772 |
| 7 VII " VII " | 12 981 | 22 | 40 | 12 | 6 | — | — | — | — | 86 | 421 | 4 766 | 3 011 |
| 8 VIII " VIII " | 4 995 | 33 | 97 | 33 | 14 | 6 | 3 | 2 | 2 | 190 | 204 | 1 207 | 1 168 |
| 9 IX " IX " | 1 134 | — | 7 | — | 1 | — | — | — | — | 8 | 73 | 574 | 385 |
| 10 X " X " | 4 724 | 15 | 176 | 12 | 12 | 1 | 2 | 1 | 1 | 220 | 102 | 1 708 | 1 114 |
| 11 XI " XI " | 7 835 | 46 | 101 | 17 | 4 | — | — | — | 3 | 171 | 349 | 3 786 | 1 960 |
| 12 XII " XII " | 4 187 | 9 | 28 | 3 | 1 | — | — | — | 4 | 46 | 142 | 2 228 | 1 123 |
| 13 XIII " XIII " | 5 678 | 3 | 131 | 2 | — | — | — | — | — | 136 | 97 | 1 558 | 1 024 |
| 14 XIV " XIV " | 3 755 | 7 | 229 | 3 | — | — | — | — | — | 239 | 102 | 1 518 | 835 |
| 15 XV " XV " | 84 | — | — | — | — | — | — | — | — | — | — | 28 | 28 |
| 16 XX " XX " | 73 | — | 55 | — | — | — | — | — | — | 55 | — | 18 | — |
| 17 Kaupunkiaseman alue. Stadsplanens område | 102 076 | 347 | 1 493 | 185 | 83 | 32 | 17 | 3 | 21 | 2 181 | 3 919 | 37 451 | 23 736 |
| II. Kaupunkiin yhdistetty alue. Avhyst område utom stadsplanen. | | | | | | | | | | | | | |
| 18 Alue IV ja XIII kaupunginostien länkipuolella. Området väster om IV och XIII stadsdelarna .. | 350 | — | 33 | — | — | — | — | — | — | 33 | 11 | 181 | 106 |
| 19 Böle. Böle..... | 1 107 | 1 | 10 | — | — | — | — | — | — | 11 | 51 | 726 | 212 |
| 20 Muut alueet rautatien länkipuolella. Övriga områden väster om järn- vägen | 1 376 | 3 | 98 | 3 | — | — | — | — | — | 104 | 22 | 797 | 261 |
| 21 Ballila. Valgård..... | 2 074 | 2 | 18 | 7 | — | — | — | — | — | 27 | 34 | 1 205 | 703 |
| 22 Hermannin ja Loufola. Hermanstad och Majstad | 1 847 | 2 | 15 | 2 | — | — | — | — | 4 | 23 | 92 | 1 164 | 446 |
| 23 Muut alueet rautatien itäpuolella. Övriga områden öster om järn- vägen | 1 580 | — | 41 | 4 | — | — | — | — | — | 45 | 21 | 710 | 413 |
| 24 Gaaret. Holmarna | 601 | 14 | 93 | 26 | 3 | — | — | — | 15 | 151 | — | 401 | 46 |
| 25 Yhdistetty alue. Avhysta området | 8 935 | 22 | 308 | 42 | 3 | — | — | — | 19 | 394 | 231 | 5 184 | 2 187 |
| 26 Koko kaupunki. Hela staden | 111 011 | 369 | 1 801 | 227 | 86 | 32 | 17 | 3 | 40 | 2 575 | 4 150 | 42 635 | 25 923 |

1) W. 1870 oli rakennusten jakautuminen lämmitettävisiin ja lämmitämättömiin tuntematon. 2) Kiinteistö- ja rakennuslaskennan mukaan; luku eroaa melkoisesti samalla aikaa toimitetussa asuntolaskennassa kaadusta luvusta (katso taul. 24 ja 25).
Huut.: Mitin ryhmittys kaupunginostin ja vastaaviin alueisiin vuosina 1870—1910 on toimitettu, ilmenee taulun 18 alaviitoista.

fittain, sekä lämmitettävät huoneet vuosina 1870—1910, kaupunginostin.
höjdläge, samt uppvärmbara rum åren 1870—1910, stadsdelsvis.

| Rum i uppvärmbara byggnader. | | | | | | | | | | | Lämmitettävissä huoneita rakennusta kohti 1). | | | | | | | | | |
|---|--------|-------|-----|-------------------------|---------------------|--------|--------|--------|--------|-------------------------|--|-------|-------|-------|-------|---------------------------------|-------|-------|-------|-------|
| | | | | | | | | | | | 1910. | 1900. | 1890. | 1880. | 1870. | Uppvärmbara rum per byggnad 1). | | | | |
| mitettävissä huoneita. värmbara rum. | | | | | | | | | | | Lämmitettävissä huoneita. Uppvärmbara rum. | | | | | 1920. | 1910. | 1900. | 1890. | 1880. |
| 3 | 4 | 5 | 6 | Ullat- to- Vinds- | Yhteensä. Summa. | 3 | 4 | 5 | 6 | Ullat- to- Vinds- | Yhteensä. Summa. | 1920. | 1910. | 1900. | 1890. | 1880. | | | | |
| fesja. våningen. | | | | | | | | | | | | | | | | | | | | |
| 2 454 | 1 218 | 582 | 30 | 102 | 11 661 | 10 744 | 7 394 | 6 748 | 4 700 | 4 213 | 41.8 | 31.0 | 19.3 | 17.2 | 11.1 | 1 | | | | |
| 1 560 | 979 | 590 | 104 | 161 | 8 082 | 7 924 | 6 949 | 5 489 | 4 157 | 3 138 | 41.7 | 29.5 | 23.1 | 18.4 | 12.9 | 2 | | | | |
| 1 302 | 899 | 467 | 34 | 73 | 6 597 | 6 461 | 5 127 | 3 539 | 2 926 | 2 621 | 36.9 | 31.7 | 24.2 | 14.8 | 11.2 | 3 | | | | |
| 2 428 | 1 571 | 485 | 22 | 126 | 14 725 | 13 550 | 10 013 | 8 162 | 4 665 | 3 082 | 24.5 | 19.7 | 14.9 | 12.4 | 8.9 | 4 | | | | |
| 1 607 | 1 227 | 202 | 29 | 82 | 7 947 | 6 993 | 5 222 | 3 508 | 2 199 | 1 910 | 34.4 | 22.7 | 15.3 | 10.4 | 6.3 | 5 | | | | |
| 1 077 | 462 | 104 | — | 46 | 6 588 | 4 678 | 3 446 | 2 144 | 773 | 605 | 22.5 | 16.2 | 13.0 | 9.8 | 4.2 | 6 | | | | |
| 2 415 | 1 430 | 751 | 47 | 54 | 12 895 | 11 682 | 4 175 | 2 821 | 1 528 | 809 | 36.9 | 30.1 | 16.1 | 11.9 | 8.6 | 7 | | | | |
| 1 165 | 810 | 220 | 19 | 12 | 4 805 | 4 451 | 924 | 597 | 299 | 473 | 64.1 | 37.7 | 31.9 | 23.0 | 9.6 | 8 | | | | |
| 68 | 6 | — | — | 20 | 1 126 | 1 150 | 990 | 819 | 657 | 276 | 14.4 | 13.7 | 12.9 | 11.5 | 11.1 | 9 | | | | |
| 666 | 470 | 350 | 13 | 81 | 4 504 | 3 896 | 1 621 | — | — | — | 21.6 | 19.7 | 12.8 | — | — | 10 | | | | |
| 719 | 478 | 351 | 7 | 14 | 7 664 | 6 288 | 3 644 | 3 079 | 1 194 | 414 | 23.4 | 19.8 | 16.5 | 11.9 | 7.7 | 11 | | | | |
| 310 | 189 | 126 | — | 23 | 4 141 | 2 675 | 608 | — | — | — | 19.5 | 14.8 | 10.0 | — | — | 12 | | | | |
| 1 053 | 963 | 805 | 38 | 4 | 5 542 | 1 146 | 606 | — | — | — | 46.6 | 15.9 | 8.1 | — | — | 13 | | | | |
| 416 | 343 | 214 | 4 | 54 | 3 516 | 2 685 | 1 813 | 1 934 | 1 169 | 684 | 17.7 | 11.3 | 9.4 | 7.9 | 7.2 | 14 | | | | |
| 28 | — | — | — | — | 84 | — | — | — | — | — | 84.0 | — | — | — | — | 15 | | | | |
| — | — | — | — | — | 18 | 22 | 43 | 20 | 17 | 2 | 2.6 | 4.4 | 7.2 | 6.7 | 5.7 | 16 | | | | |
| 17 298 | 11 045 | 5 247 | 347 | 852 | 99 895 | 84 345 | 52 575 | 38 860 | 24 284 | 18 227 | 29.8 | 22.8 | 16.3 | 13.0 | 9.2 | 17 | | | | |
| — | — | — | — | 19 | 317 | 328 | 369 | 302 | 316 | 140 | 13.8 | 20.5 | 14.2 | 23.2 | 13.7 | 18 | | | | |
| 11 | 2 | — | — | 94 | 1 096 | 1 108 | — | — | — | — | 7.6 | 6.0 | — | — | — | 19 | | | | |
| 140 | — | — | — | 52 | 1 272 | 903 | 683 | — | — | — | 7.6 | 5.2 | 4.4 | — | — | 20 | | | | |
| 76 | 7 | — | — | 22 | 2 047 | 383 | 221 | — | — | — | 13.0 | 10.6 | 11.1 | — | — | 21 | | | | |
| 12 | — | — | — | 110 | 1 824 | 1 839 | 1 465 | — | — | — | 8.6 | 7.7 | 7.3 | — | — | 22 | | | | |
| 203 | 157 | — | — | 31 | 1 535 | 1 375 | 1 045 | — | 185 | — | 13.6 | 10.9 | 9.2 | — | 5.4 | 23 | | | | |
| — | — | — | — | 3 | 450 | 456 | 415 | 226 | 142 | 49 | 3.7 | 4.1 | 4.3 | 4.0 | 3.2 | 24 | | | | |
| 442 | 166 | — | — | 331 | 8 541 | 6 392 | 4 198 | 528 | 643 | 189 | 9.1 | 7.2 | 6.8 | 7.5 | 6.3 | 25 | | | | |
| 17 740 | 11 211 | 5 247 | 347 | 1 183 | 108 436 | 90 737 | 56 773 | 39 388 | 24 927 | 18 416 | 25.2 | 19.8 | 14.8 | 12.9 | 9.1 | 26 | | | | |

1) År 1870 var byggnadernas fördelning i uppvärmbara och icke uppvärmbara okänd. 2) Enligt fastighets- och byggnadsräkningen; avviker ansevärt från motsvarande siffra enligt den samtidigt verkställda bostadsräkningen (se tabb. 24 och 25).
Anm.: Angående fördelningen efter stadsdelar och motsvarande områden för åren 1870—1910, se noterna till tab. 18.

23. Rakennukset vuosina 1880—1920 ¹⁾; ryhmitettyinä lämmitettäviin ja
lämmittämättömiin, kaupunginosittain.

Byggnader åren 1880—1920 ¹⁾, fördelade i uppvärmbara och icke
uppvärmbara, stadsdelsvis.

| Kaupunginosa tai vastaava alue w. 1920. Stadsdel eller motsvarande område år 1920. | Lämmitettäviä. Uppvärmbara. | | | | | Lämmittämättömiä. Icke uppvärmbara. | | | | |
|--|--------------------------------|--------------|--------------|--------------|--------------|--|--------------|--------------|--------------|--------------|
| | 1880. | 1890. | 1900. | 1910. | 1920. | 1880. | 1890. | 1900. | 1910. | 1920. |
| I. Kaupunkiaseman alue. Stadsplanens område. | | | | | | | | | | |
| I kaupunginosa. I stadsdelen | 422 | 393 | 383 | 347 | 279 | 260 | 239 | 168 | 128 | 56 |
| II " II " | 323 | 298 | 301 | 269 | 194 | 202 | 165 | 133 | 93 | 42 |
| III " III " | 262 | 239 | 212 | 204 | 179 | 164 | 154 | 103 | 61 | 43 |
| IV " IV " | 522 | 659 | 674 | 687 | 602 | 300 | 349 | 297 | 281 | 176 |
| V " V " | 348 | 337 | 341 | 308 | 231 | 196 | 157 | 168 | 99 | 29 |
| VI " VI " | 185 | 218 | 265 | 288 | 293 | 114 | 110 | 129 | 114 | 76 |
| VII " VII " | 178 | 237 | 259 | 388 | 349 | 126 | 117 | 115 | 139 | 105 |
| VIII " VIII " | 31 | 26 | 29 | 118 | 75 | 43 | 33 | 21 | 66 | 24 |
| IX " IX " | 59 | 71 | 77 | 84 | 78 | 45 | 64 | 40 | 50 | 12 |
| X " X " | 155 | 258 | 127 | 198 | 209 | 146 | 234 | 145 | 162 | 106 |
| XI " XI " | | | 221 | 318 | 327 | | | 135 | 141 | 88 |
| XII " XII " | 162 | 244 | 61 | 181 | 212 | 151 | 206 | 57 | 101 | 75 |
| XIII " XIII " | | | 75 | 72 | 119 | | | 82 | 61 | 104 |
| XIV " XIV " | | | 192 | 238 | 199 | | | 197 | 195 | 150 |
| XV " XV " | 3 | 3 | 6 | 5 | 7 | 2 | 4 | 4 | 1 | 18 |
| XX " XX " | | | | | | | | | | |
| Kaupunkiaseman alue. Stads- planens område | 2 650 | 2 983 | 3 223 | 3 705 | 3 354 | 1 749 | 1 832 | 1 794 | 1 692 | 1 104 |
| II. Kaupunkiin yhdistetty alue kaupunkiaseman ulkopuolella. Avhyst område utom stadsplanen. | | | | | | | | | | |
| Alue IV ja XIII kaupunginosien länsipuolella. Området väster om IV och XIII stadsdelarna | 23 | 13 | 26 | 16 | 23 | 15 | 22 | 22 | 33 | 46 |
| Böle. Böle | . | . | . | 186 | 145 | . | . | . | 128 | 96 |
| Muut alueet rautatien länsipuolella. Övriga områden väster om järnvägen | . | . | 156 | 174 | 168 | . | . | 156 | 165 | 85 |
| Ballila. Vallgård | . | . | 20 | 36 | 157 | . | . | 21 | 37 | 115 |
| Hermannin ja Loufola. Hermanstad och Majstad | . | . | 201 | 238 | 213 | . | . | 204 | 175 | 128 |
| Muut alueet rautatien itäpuolella. Övriga områden öster om järnvägen | 34 | . | 114 | 126 | 113 | 44 | . | 134 | 143 | 67 |
| Saaret. Holmarna | 45 | 57 | 97 | 112 | 123 | 42 | 54 | 96 | 102 | 105 |
| Yhdistetty alue. Avhysta området | 102 | 70 | 614 | 888 | 942 | 101 | 76 | 633 | 783 | 642 |
| Koko kaupunki. Hela staden | 2 752 | 3 053 | 3 837 | 4 593 | 4 296 | 1 850 | 1 908 | 2 427 | 2 475 | 1 746 |

¹⁾ Ratf. alaw. I siv. 18.

¹⁾ Se noten 1 å sid. 19.

Muist.: Siihen nähden miten vuosina 1880—1910 ryhmitys kaupunginosiin ja vastaaviin alueisiin on toimitettu, katso taulun 18 alawuottoja.

Anm.: Ang. fördelningen efter stadsdelar och motsvarande områden för åren 1880—1910 se noterna till tab. 18.

24. Huoneistot ja niissä olevat lämmitettävät huoneet joulukuun 8 p:nä 1920, ryhmitettyinä käyttämistavan ja hallintamuodon mukaan.
Lokaler och i dem befintliga uppvärmbara rum den 8 december 1920, fördelade efter användning och upplåtelseformer.

| Huoneistoja, joissa oli allamainittu luku huoneita. Lokaler med nedanstående antal rum. | Huoneistoja, jotta hallitti: Lokaler disponerade av: | | | | | | Huokraamattomia huoneistoja. Outhyrda lokaler. | | Riitti huoneistot. Samtliga lokaler. | | 1/2 kaikkista hallittuista huoneista olivat huoneet, jotta hallitti: 1/2 av samtliga disponerade rum utgjorde rummen, vilka disponerades av: | | |
|--|---|-------------------|--|-------------------|---|---------------------|---|-------------------|---|-------------------|---|----------------------|---------------------|
| | Vuokratoinen. Hyresgäst. | | Osakas ¹⁾ . Delägare ¹⁾ . | | Omistaja ²⁾ . Ägare ²⁾ . | | Lokaler. | Huoneita. Rum. | Lokaler. | Huoneita. Rum. | Hyresgäst. | Osakas. Delägare. | Omistaja. Ägare. |
| | Huoneistoja. Lokaler. | Huoneita. Rum. | Huoneistoja. Lokaler. | Huoneita. Rum. | Huoneistoja. Lokaler. | Huoneita. Rum. | | | | | | | |
| 1920. | | | | | | | | | | | | | |
| I. Huoneistoja, joissa oli ainoastaan asuinhuoneita. Lokaler bestående av uteslutande boningsrum | 29 420 | 61 812 | 4 752 | 14 098 | 554 | 2 154 | 57 | 115 | 34 783 | 78 179 | 79.2 | 18.0 | 2.8 |
| II. Huoneistoja, joissa oli sekä asuin- että muita huoneita. Lokaler bestående av såväl bonings- som andra rum | 1 821 | 8 272 | 258 | 1 621 | 156 | 3 609 | 2 | 31 | 2 237 | 13 533 | 61.3 | 12.0 | 26.7 |
| Asinhuoneita. Boningsrum | | 5 674 | | 1 315 | | 3 062 | | 8 | | 10 059 | 56.4 | 13.1 | 30.8 |
| Berastashuoneita. Verkstadsrum .. | | 336 | | 28 | | 39 | | — | | 403 | 83.4 | 6.9 | 9.7 |
| Myyntimäla-, konttori- ja varastohuoneita y. m. Rum i butiker, kontor och magasin m. m. | | 1 386 | | 182 | | 125 | | 1 | | 1 694 | 81.9 | 10.7 | 7.4 |
| Ravintola-, ruokala- ja kahvila-huoneita. Restaurang-, matserverings- och kaférum | | 229 | | 16 | | 25 | | — | | 270 | 84.8 | 5.9 | 9.8 |
| Witasto-, koulu- ja sairaalahuoneita. Rum i ämbetsverk, skolor, sjukhus m. m. | | 557 | | 52 | | 339 | | 22 | | 970 | 58.7 | 5.5 | 35.8 |
| Muita huoneita. Övriga rum.... | | 90 | | 28 | | 19 | | — | | 137 | 65.7 | 20.4 | 13.9 |
| III. Huoneistoja, joissa oli ainoastaan muita kuin asuinhuoneita. Lokaler bestående av uteslutande andra än boningsrum | 3 092 | 8 396 | 251 | 813 | 1 655 | 7 513 | 1 | 2 | 4 999 | 16 724 | 50.2 | 4.9 | 44.9 |
| Berastas- ja tehdashuoneita. Verkstads- och fabriksrum | | 1 318 | | 148 | | 1 055 | | — | | 2 521 | 52.3 | 5.9 | 41.8 |
| Myyntimäla-, konttori- ja varastohuoneita y. m. Rum i butiker, kontor och magasin m. m. | | 5 032 | | 489 | | 2 087 | | — | | 7 608 | 66.2 | 6.4 | 27.4 |
| Ravintola-, ruokala- ja kahvila-huoneita. Restaurang-, matserverings- och kaférum | | 425 | | 31 | | 107 | | — | | 563 | 75.5 | 5.5 | 19.0 |
| Sairaala-, wankila- y. m. laitoksissa olevia huoneita. Rum i sjukhus, fängelser m. fl. inrättningar | | 18 | | 7 | | 126 | | — | | 151 | 11.9 | 4.6 | 83.5 |
| Witasto- ja kouluhuoneita y. m. Rum i ämbetsverk och skolor m. m. | | 1 224 | | 46 | | 3 026 | | — | | 4 296 | 28.5 | 1.1 | 70.4 |
| Saunoja, pesu- ja leipomotupia. Tvätt-, bad- och bagarstugor .. | | 379 | | 92 | | 1 112 | | 2 | | 1 585 | 23.9 | 5.8 | 70.3 |
| Riitti huoneistot. Samtliga lokaler | 34 333 | 78 480 | 5 261 | 16 532 | 2 365 | 13 276 | 60 | 148 | 42 019 | 108 436 | 72.5 | 15.3 | 12.2 |
| 1910. | 25 652 | 62 522 | 3 287 | 10 483 | 1 102 | 9 440 ³⁾ | 3) | 3) | 30 041 | 82 445 | 75.8 | 12.7 | 11.5 |

1) Riinteistön osakas. 2) Riinteistön omistaja. 3) Tietoja vuokraamattomista huoneistoista ei keräilyt w. 1910 asuntolasennassa. Rakennuslastennan mukaan f. w. löytyi 3 655 vuokraamatonta huoneita.

1) Delägare i fastigheten. 2) Ägare av fastigheten. 3) Uppgifter om oförhyrda lokaler insamlades ej vid 1910 års bostadsräkning. Enligt s. å. byggnadsräkning funnos 3 655 outhyrda rum.

26. Afutut huoneistot ¹⁾, ryhmitettyinä asuinhuoneluwan Bebodda lokaler ¹⁾, fördelade efter boningsrum-

mukaan, joulukuun 8 päivänä 1920, kaupunginofittain. mens antal, den 8 december 1920, stadsdelsvis.

| Raupunginosa tai vastaava alue. Stadsdel eller motsvarande område. | | Huoneistoja, joissa oli: | | | | | | | | | | |
|--|--|--------------------------|---------------|------------------|---|----------------------------|------------------|---|--------------------|--------------------|--------------------|--|
| | | 1 huone. 1 rum. | | | 2 huonetta. 2 rum. | | | 1 huone ja osa keittiön, 1 rum och del i kök. | 3 huonetta. 3 rum. | 4 huonetta. 4 rum. | 5 huonetta. 5 rum. | |
| | | 1 huone. 1 rum. | Keittiö. Kök. | Yhteensä. Summa. | 1 huonetta ilman keittiötä. 2 rum utan kök. | 1 huone ja keittiö. Summa. | Yhteensä. Summa. | | | | | |
| I. Raupuntiaseman alue. Stadsplanens område. | | | | | | | | | | | | |
| 1 | I Raupunginosa. I stadsdelen | 174 | 296 | 470 | 59 | 563 | 622 | — | 462 | 452 | 240 | |
| 2 | II " " II " " | 159 | 125 | 284 | 24 | 221 | 245 | — | 160 | 119 | 79 | |
| 3 | III " " III " " | 56 | 112 | 168 | 31 | 251 | 282 | — | 122 | 141 | 130 | |
| 4 | IV " " IV " " | 595 | 1 103 | 1 698 | 75 | 1 446 | 1 521 | 10 | 581 | 340 | 237 | |
| 5 | V " " V " " | 206 | 422 | 628 | 48 | 523 | 571 | 2 | 294 | 308 | 152 | |
| 6 | VI " " VI " " | 431 | 966 | 1 397 | 49 | 862 | 911 | 8 | 257 | 212 | 73 | |
| 7 | VII " " VII " " | 250 | 572 | 822 | 90 | 1 528 | 1 618 | 22 | 687 | 424 | 228 | |
| 8 | VIII " " VIII " " | 39 | 94 | 133 | 34 | 272 | 306 | — | 215 | 221 | 103 | |
| 9 | IX " " IX " " | 32 | 33 | 65 | 11 | 34 | 45 | — | 30 | 28 | 28 | |
| 10 | X " " X " " | 178 | 720 | 898 | 30 | 564 | 594 | 6 | 158 | 87 | 52 | |
| 11 | XI " " XI " " | 449 | 2 865 | 3 314 | 42 | 1 015 | 1 057 | — | 162 | 47 | 23 | |
| 12 | XII " " XII " " | 107 | 1 950 | 2 057 | 20 | 542 | 562 | — | 56 | 21 | 13 | |
| 13 | XIII " " XIII " " | 124 | 264 | 388 | 29 | 450 | 479 | 2 | 372 | 199 | 138 | |
| 14 | XIV " " XIV " " | 110 | 508 | 618 | 5 | 477 | 482 | 8 | 114 | 70 | 45 | |
| 15 | XV " " XV " " | — | — | — | — | 5 | 5 | — | — | — | — | |
| 16 | XX " " XX " " | 1 | 3 | 4 | — | 1 | 1 | — | 1 | — | — | |
| 17 | Raupuntiaseman alue. Stadsplanens område | 2 911 | 10 033 | 12 944 | 547 | 8 754 | 9 301 | 58 | 3 671 | 2 669 | 1 541 | |
| II. Raupunklin yhdistetty alue. Avhyst område utom stadsplanen. | | | | | | | | | | | | |
| Alue IV ja XIII Raupunginosien länsipuolella. Området väster om IV och XIII stadsdelarna | | 32 | 17 | 49 | — | 16 | 16 | — | 3 | 2 | 1 | |
| 18 | Böle. Böle | 45 | 351 | 396 | 6 | 210 | 216 | — | 29 | 12 | 1 | |
| Muut alueet rautatien länsipuolella. Övriga områden väster om järnvägen | | 22 | 65 | 87 | 2 | 98 | 100 | — | 65 | 29 | 6 | |
| 20 | Ballila. Vallgård | 29 | 1 145 | 1 174 | 3 | 237 | 240 | — | 30 | 5 | 1 | |
| Hermanin ja Soufolan Hermanstad och Majstad | | 106 | 675 | 781 | 9 | 297 | 306 | 4) 2 | 42 | 14 | 3 | |
| 22 | Muut alueet rautatien itäpuolella. Övriga områden öster om järnvägen | 9 | 84 | 93 | 1 | 106 | 107 | — | 27 | 12 | 4 | |
| 23 | Saaret. Holmarna | 4 | 26 | 30 | 1 | 75 | 76 | 2 | 17 | 2 | 2 | |
| 24 | | | | | | | | | | | | |
| 25 | Yhdistetty alue. Avhysta område | 247 | 2 363 | 2 610 | 22 | 1 039 | 1 061 | 4 | 213 | 76 | 18 | |
| 26 | Koko Raupunki. Hela staden | 3 158 | 12 396 | 15 554 | 569 | 9 793 | 10 362 | 62 | 3 884 | 2 745 | 1 559 | |

¹⁾ Saicalat, wanklat o. m. laitokset, käsittään 114 huoneistoa, eivät ole tässä taulussa mukaan luetut. ²⁾ 1-huoneen huoneistot, joilla oli osa keittiöön, siihen luetut. ³⁾ 2-huoneen huoneistot, joilla oli osa keittiöön, siihen luetut. ⁴⁾ 2-huoneen huoneistoa, joilla oli osa keittiöön.

| Lokaler bestående av: | | | | | | | | | | | | Yhteensä huoneistojen Summa lokaler. | %osa ja taitista huoneistotista olivat: I % av hela antalet lokaler utgjorde: | | | | | | | Yhteensä Summa. | 1 |
|-----------------------|--------------------|--------------------|--------------------|----------------------|----------------------|--|---|---|---------------------------------------|---|---|--------------------------------------|---|-------|----|--|--|--|--|-----------------|---|
| 6 huonetta. 6 rum. | 7 huonetta. 7 rum. | 8 huonetta. 8 rum. | 9 huonetta. 9 rum. | 10 huonetta. 10 rum. | 11 huonetta. 11 rum. | 12 ja useampia huonetta. 12 och flere rum. | 1 huoneen huoneistot ²⁾ . 1 rums lokaler ²⁾ . | 2 huoneen huoneistot ³⁾ . 2 rums lokaler ³⁾ . | 3 huoneen huoneistot. 3 rums lokaler. | 4-5 huoneen huoneistot. 4-5 rums lokaler. | 6-7 huoneen huoneistot. 6-7 rums lokaler. | | 8 ja useamman huoneen huoneistot. 8 och flere rums lokaler. | | | | | | | | |
| 201 | 93 | 50 | 14 | 5 | — | 10 | 2 619 | 18.0 | 23.8 | 17.6 | 26.4 | 11.2 | 3.0 | 100.0 | 1 | | | | | | |
| 90 | 49 | 17 | 7 | 4 | — | 19 | 1 073 | 26.5 | 22.8 | 14.9 | 18.4 | 13.0 | 4.4 | 100.0 | 2 | | | | | | |
| 108 | 78 | 38 | 15 | 5 | 5 | 3 | 1 095 | 15.3 | 25.8 | 11.1 | 24.8 | 17.0 | 6.0 | 100.0 | 3 | | | | | | |
| 137 | 99 | 39 | 18 | 8 | 7 | 12 | 4 707 | 36.3 | 32.3 | 12.3 | 12.3 | 5.0 | 1.8 | 100.0 | 4 | | | | | | |
| 148 | 69 | 31 | 15 | 1 | — | 4 | 2 223 | 28.3 | 25.7 | 13.2 | 20.7 | 9.8 | 2.3 | 100.0 | 5 | | | | | | |
| 35 | 22 | 7 | 5 | 4 | 3 | 4 | 2 938 | 47.8 | 31.0 | 8.8 | 9.7 | 1.9 | 0.8 | 100.0 | 6 | | | | | | |
| 140 | 114 | 44 | 25 | 1 | 1 | 7 | 4 133 | 20.4 | 39.2 | 16.6 | 15.8 | 6.1 | 1.9 | 100.0 | 7 | | | | | | |
| 86 | 67 | 25 | 17 | 1 | 3 | 2 | 1 179 | 11.3 | 25.9 | 18.2 | 27.5 | 13.0 | 4.1 | 100.0 | 8 | | | | | | |
| 27 | 22 | 9 | 6 | 2 | 2 | 5 | 2 629 | 24.2 | 16.7 | 11.2 | 20.8 | 18.2 | 8.9 | 100.0 | 9 | | | | | | |
| 14 | 9 | 6 | 1 | — | — | — | 1 825 | 49.5 | 32.5 | 8.7 | 7.6 | 1.3 | 0.4 | 100.0 | 10 | | | | | | |
| 11 | 5 | 2 | — | 2 | — | 1 | 4 624 | 71.7 | 22.9 | 3.5 | 1.5 | 0.3 | 0.1 | 100.0 | 11 | | | | | | |
| — | 1 | 3 | — | 1 | — | — | 2 714 | 75.8 | 20.7 | 2.1 | 1.3 | [0.6] | 0.1 | 100.0 | 12 | | | | | | |
| 73 | 44 | 10 | 3 | 1 | — | 1 | 1 710 | 22.8 | 28.0 | 21.8 | 19.7 | 6.8 | 0.9 | 100.0 | 13 | | | | | | |
| 20 | 8 | 9 | 1 | — | — | — | 1 375 | 45.5 | 35.1 | 8.3 | 8.4 | 2.0 | 0.7 | 100.0 | 14 | | | | | | |
| — | — | — | — | — | — | — | 5 | — | 100.0 | — | — | — | — | 100.0 | 15 | | | | | | |
| — | — | — | — | — | — | — | 6 | 66.6 | 16.7 | 16.7 | — | — | — | 100.0 | 16 | | | | | | |
| 1 090 | 680 | 290 | 127 | 35 | 21 | 68 | 32 495 | 40.0 | 28.6 | 11.3 | 13.0 | 5.4 | 1.7 | 100.0 | 17 | | | | | | |
| — | 2 | — | — | — | — | — | 73 | 67.1 | 21.9 | 4.1 | 4.1 | 2.8 | — | 100.0 | 18 | | | | | | |
| — | — | — | — | — | — | — | 654 | 60.6 | 33.0 | 4.4 | 2.0 | — | — | 100.0 | 19 | | | | | | |
| 5 | 4 | 6 | 3 | — | — | — | 305 | 28.5 | 32.8 | 21.3 | 11.4 | 3.0 | 3.0 | 100.0 | 20 | | | | | | |
| — | — | — | — | 1 | — | — | 1 451 | 80.9 | 16.5 | 2.1 | 0.4 | — | 0.1 | 100.0 | 21 | | | | | | |
| 2 | — | 2 | — | — | — | — | 1 152 | 67.8 | 26.7 | 3.6 | 1.5 | 0.2 | 0.2 | 100.0 | 22 | | | | | | |
| 4 | 1 | 1 | — | — | 1 | 1 | 251 | 37.0 | 42.6 | 10.8 | 6.4 | 2.0 | 1.2 | 100.0 | 23 | | | | | | |
| 1 | — | 1 | 1 | — | — | — | 132 | 24.2 | 57.6 | 12.9 | 3.0 | 0.8 | 1.5 | 100.0 | 24 | | | | | | |
| 12 | 7 | 10 | 4 | 1 | 1 | 1 | 4 018 | 65.0 | 26.5 | 5.3 | 2.3 | 0.5 | 0.4 | 100.0 | 25 | | | | | | |
| 1 102 | 687 | 300 | 131 | 36 | 22 | 69 | 36 513 | 42.8 | 28.4 | 10.6 | 11.8 | 4.9 | 1.5 | 100.0 | 26 | | | | | | |

¹⁾ Sjukhus, fångelser m. fl. anstalter, omfattande 114 lokaler, äro i denna tabell ej medräknade. ²⁾ Incl. lokaler om 1 rum och del i kök. ³⁾ Incl. lokaler om 2 rum och del i kök. ⁴⁾ Lokaler om 2 rum och del i kök.

29. Afutut huoneistot ja niissä olevat afutinhuoneet vuosina 1870—1920, ryhmitettyinä huoneistojen huoneluvun mukaan.

Bebodda lokaler och i dem befintliga boningsrum åren 1870—1920, grupperade efter lokalernas rumantal.

| Vuosi. År. | Huoneistot. Sattila lokaler. | | | | | | | | | | | | |
|--|--|--|--|--|--|--|--|--|--|--|--|--|--|
| | 1 huoneen huoneistot. 1 rums lokaler. | 2 huoneen huoneistot. 2 rums lokaler. | 3 huoneen huoneistot. 3 rums lokaler. | 4 huoneen huoneistot. 4 rums lokaler. | 5 huoneen huoneistot. 5 rums lokaler. | 6 huoneen huoneistot. 6 rums lokaler. | 7 huoneen huoneistot. 7 rums lokaler. | 8 huoneen huoneistot. 8 rums lokaler. | 9 huoneen huoneistot. 9 rums lokaler. | 10 huoneen huoneistot. 10 rums lokaler. | 11 huoneen huoneistot. 11 rums lokaler. | 12 ja useamman huoneen huoneistot. 12 och flere rums lokaler. | 13 ja useamman huoneen huoneistot. 13 och flere rums lokaler. |
| Huoneistoja. Antal lokaler. | | | | | | | | | | | | | |
| Absoluuttiset luvut. Absoluta tal. | | | | | | | | | | | | | |
| 1870 .. | 3 936 | 1 025 | 454 | 333 | 240 | 212 | 141 | 108 | 72 | 47 | 31 | 136 | 6 735 |
| 1880 .. | 5 133 | 1 243 | 536 | 452 | 310 | 270 | 171 | 134 | 86 | 62 | 31 | 84 | 8 512 |
| 1890 .. | 6 667 | 2 630 | 1 057 | 824 | 606 | 491 | 296 | 188 | 135 | 65 | 66 | 89 | 13 114 |
| 1900 .. | 8 563 | 4 067 | 1 460 | 1 232 | 866 | 700 | 439 | 272 | 150 | 71 | 30 | 101 | 17 951 |
| 1910 .. | 12 001 | 7 622 | 2 670 | 1 961 | 1 128 | 911 | 644 | 291 | 142 | 65 | 30 | 85 | 27 550 |
| 1919 .. | 14 309 | 9 865 | 3 806 | 2 546 | 1 518 | 1 171 | 800 | 378 | 140 | 55 | 34 | 88 | 34 710 |
| 1920 .. | 15 614 | 10 364 | 3 884 | 2 745 | 1 559 | 1 102 | 687 | 300 | 131 | 36 | 22 | 69 | 36 513 |
| Prosenttiluvut. Procenttal. | | | | | | | | | | | | | |
| 1870 .. | 58.4 | 15.2 | 6.7 | 4.9 | 3.6 | 3.2 | 2.1 | 1.6 | 1.1 | 0.7 | 0.5 | 2.0 | 100.0 |
| 1880 .. | 60.3 | 14.6 | 6.3 | 5.3 | 3.6 | 3.2 | 2.0 | 1.6 | 1.0 | 0.7 | 0.4 | 1.0 | 100.0 |
| 1890 .. | 50.8 | 20.1 | 8.1 | 6.3 | 4.6 | 3.7 | 2.3 | 1.4 | 1.0 | 0.5 | 0.5 | 0.7 | 100.0 |
| 1900 .. | 47.7 | 22.7 | 8.1 | 6.9 | 4.8 | 3.9 | 2.4 | 1.5 | 0.8 | 0.4 | 0.2 | 0.6 | 100.0 |
| 1910 .. | 43.6 | 27.7 | 9.7 | 7.1 | 4.1 | 3.3 | 2.3 | 1.1 | 0.5 | 0.2 | 0.1 | 0.3 | 100.0 |
| 1919 .. | 41.2 | 28.4 | 11.0 | 7.3 | 4.4 | 3.4 | 2.3 | 1.1 | 0.4 | 0.2 | 0.1 | 0.2 | 100.0 |
| 1920 .. | 42.8 | 28.4 | 10.6 | 7.5 | 4.3 | 3.0 | 1.9 | 0.8 | 0.3 | 0.1 | 0.1 | 0.2 | 100.0 |
| Afutinhuoneita. Antal boningsrum. | | | | | | | | | | | | | |
| Absoluuttiset luvut. Absoluta tal. | | | | | | | | | | | | | |
| 1870 .. | 3 936 | 2 050 | 1 362 | 1 332 | 1 200 | 1 272 | 987 | 864 | 648 | 470 | 341 | 1 882 | 16 344 |
| 1880 .. | 5 133 | 2 486 | 1 608 | 1 808 | 1 550 | 1 620 | 1 197 | 1 072 | 774 | 620 | 341 | 1 238 | 19 447 |
| 1890 .. | 6 667 | 5 260 | 3 171 | 3 296 | 3 030 | 2 946 | 2 072 | 1 504 | 1 215 | 650 | 726 | 1 237 | 31 774 |
| 1900 .. | 8 563 | 8 134 | 4 380 | 4 928 | 4 330 | 4 200 | 3 073 | 2 176 | 1 350 | 710 | 330 | 2 378 | 44 552 |
| 1910 .. | 12 001 | 15 244 | 8 010 | 7 844 | 5 640 | 5 466 | 4 508 | 2 328 | 1 278 | 650 | 330 | 1 997 | 65 296 |
| 1919 .. | 14 309 | 19 730 | 11 418 | 10 184 | 7 590 | 7 026 | 5 600 | 3 024 | 1 260 | 550 | 374 | 1 903 | 82 968 |
| 1920 .. | 15 635 | 20 729 | 11 652 | 10 980 | 7 795 | 6 612 | 4 809 | 2 400 | 1 179 | 360 | 242 | 1 556 | 83 949 |
| Prosenttiluvut. Procenttal. | | | | | | | | | | | | | |
| 1870 .. | 24.1 | 12.5 | 8.3 | 8.2 | 7.3 | 7.8 | 6.0 | 5.3 | 4.0 | 2.9 | 2.1 | 11.5 | 100.0 |
| 1880 .. | 26.4 | 12.8 | 8.3 | 9.3 | 8.0 | 8.3 | 6.1 | 5.5 | 4.0 | 3.2 | 1.7 | 6.4 | 100.0 |
| 1890 .. | 21.0 | 16.6 | 10.0 | 10.4 | 9.5 | 9.3 | 6.5 | 4.7 | 3.8 | 2.0 | 2.3 | 3.9 | 100.0 |
| 1900 .. | 19.2 | 18.3 | 9.8 | 11.1 | 9.7 | 9.4 | 6.9 | 4.9 | 3.0 | 1.6 | 0.8 | 5.3 | 100.0 |
| 1910 .. | 18.4 | 23.3 | 12.3 | 12.0 | 8.6 | 8.4 | 6.9 | 3.6 | 1.9 | 1.0 | 0.5 | 3.1 | 100.0 |
| 1919 .. | 17.2 | 23.8 | 13.8 | 12.3 | 9.1 | 8.5 | 6.7 | 3.6 | 1.5 | 0.7 | 0.5 | 2.3 | 100.0 |
| 1920 .. | 18.6 | 24.7 | 13.9 | 13.1 | 9.3 | 7.9 | 5.7 | 2.9 | 1.4 | 0.4 | 0.3 | 1.8 | 100.0 |

Muist. 1: Kasarmit, sairaalat ja vanhat y. m. samantyyiset laitokset eivät ole mukaan luetut. Keittiöt ovat luetut huoneiden joukkoon.

Muist. 2: W. 1919 afuntolastu ei käsittänyt sairaaloita, laitoksia, kasarmeja y. m., eikä saarijakaan.

Anm. 1: Kaserer, sjukhus, fångelser m. fl. dylika anstalter äro ej medräknade. Köken äro inräknade bland rummen.

Anm. 2: 1919 års bostadsräkning omfattade icke sjukhus, inrättningar, kaserer, m. m., ej heller holmarna.

30. Taloustunnat joulukuun 8 p:nä 1920, jäsenlukuja mukaan, kaupunginosittain.
Hushåll den 8 december 1920 efter storlek, stadsdelsvis.

| Kaupunginosa tai vastaava alue. Stadsdel eller motsvarande område. | Yhden hengen taloukuntia En-persons-hushåll. | Yhden taloustuntien luku, joissa oli: Familtjehushåll bestående av: | | | | | | | | | | | | Yhteensä yhden taloustuntia Summa familjehushåll. | Hotellia, matust. hotelia y. m. Hotell, resandehem m. m. | Bastofia. Anstaller. | Yhteensä taloukuntia. Summa hushåll. |
|---|---|--|-------|-------|-------|-------|-------|-----|-----|-----|----|----|--------|--|---|-------------------------|---|
| | | 2 | 3 | 4 | 5 | 6 | 7 | 8 | 9 | 10 | 11 | 12 | | | | | |
| | | henkilöä. personer. | | | | | | | | | | | | | | | |
| I. Kaupunkiafeman alue. Stadsplanens område. | | | | | | | | | | | | | | | | | |
| I kaup.osa. I stadsdelen | 1 178 | 713 | 616 | 521 | 336 | 224 | 124 | 70 | 32 | 12 | 9 | 8 | 2 665 | 6 | 2 | 3 851 | |
| II " II " | 1 014 | 220 | 189 | 146 | 105 | 85 | 35 | 27 | 14 | 3 | 3 | 12 | 839 | 3 | 27 | 1 883 | |
| III " III " | 344 | 203 | 198 | 210 | 144 | 108 | 57 | 39 | 14 | 16 | 5 | 4 | 998 | 1 | 3 | 1 346 | |
| IV " IV " | 2 527 | 1 219 | 1 020 | 848 | 539 | 344 | 192 | 98 | 54 | 27 | 14 | 11 | 4 366 | 6 | 12 | 6 911 | |
| V " V " | 1 983 | 596 | 462 | 350 | 258 | 145 | 90 | 41 | 21 | 13 | — | 1 | 1 977 | 2 | 4 | 3 966 | |
| VI " VI " | 1 245 | 702 | 699 | 562 | 373 | 214 | 124 | 53 | 27 | 12 | 6 | 4 | 2 776 | 5 | — | 4 026 | |
| VII " VII " | 1 862 | 1 016 | 942 | 786 | 573 | 324 | 161 | 106 | 42 | 23 | 7 | 8 | 3 988 | 13 | 1 | 5 864 | |
| VIII " VIII " | 621 | 266 | 253 | 210 | 156 | 127 | 72 | 39 | 20 | 6 | 3 | — | 1 152 | 1 | — | 1 774 | |
| IX " IX " | 72 | 48 | 42 | 46 | 26 | 32 | 16 | 5 | 8 | 1 | 2 | 3 | 229 | — | — | 301 | |
| X " X " | 1 313 | 472 | 434 | 351 | 211 | 133 | 89 | 30 | 12 | 10 | 5 | 1 | 1 748 | 1 | 1 | 3 063 | |
| XI " XI " | 2 938 | 1 248 | 1 154 | 893 | 571 | 295 | 152 | 67 | 41 | 15 | 4 | 4 | 4 444 | 17 | 1 | 7 400 | |
| XII " XII " | 1 491 | 661 | 674 | 535 | 333 | 168 | 92 | 53 | 34 | 9 | 5 | 2 | 2 566 | 4 | 2 | 4 063 | |
| XIII " XIII " | 661 | 345 | 349 | 323 | 238 | 149 | 80 | 46 | 22 | 11 | 4 | 1 | 1 568 | 4 | — | 2 233 | |
| XIV " XIV " | 656 | 327 | 289 | 275 | 163 | 97 | 65 | 29 | 7 | 7 | 1 | — | 1 260 | 6 | — | 1 922 | |
| XV " XV " | 2 | 1 | 1 | — | 1 | — | — | — | — | — | — | — | 3 | 1 | — | 6 | |
| XX " XX " | 1 | 4 | 1 | — | — | 2 | — | — | — | — | — | — | 7 | — | — | 8 | |
| Kaupunkiafeman alue. Stadsplanens område | 17 908 | 8 041 | 7 323 | 6 056 | 4 027 | 2 447 | 1 349 | 703 | 348 | 165 | 68 | 59 | 30 586 | 70 | 53 | 48 617 | |
| II. Kaupunkiin yhdistetty alue. Avhyst område utom stadsplanen. | | | | | | | | | | | | | | | | | |
| Alue IV ja XIII kaupungin- osien länsipuolella. Omrä- det väster om IV och XIII stadsdelarna | 48 | 20 | 19 | 6 | 6 | 3 | 5 | 2 | 1 | — | — | — | 62 | 6 | — | 116 | |
| Böle. Böle | 274 | 135 | 146 | 115 | 81 | 48 | 33 | 21 | 6 | 2 | 1 | — | 588 | 3 | — | 865 | |
| Muut alueet rautatien länsi- puolella. Övriga områden väster om järnvägen | 108 | 58 | 47 | 67 | 43 | 29 | 14 | 10 | 2 | 3 | 1 | 1 | 275 | 5 | — | 388 | |
| Ballifa. Vallgård | 463 | 278 | 349 | 319 | 218 | 93 | 59 | 37 | 14 | 4 | 3 | 4 | 1 378 | 3 | 1 | 1 845 | |
| Hermannin ja Loufola. Her- manstad och Majstad | 575 | 298 | 241 | 189 | 117 | 70 | 36 | 24 | 15 | 4 | 2 | 2 | 998 | 1 | — | 1 574 | |
| Muut alueet rautatien itäpuo- lella. Övriga områden öster om järnvägen | 66 | 60 | 47 | 41 | 35 | 21 | 16 | 7 | 2 | 2 | 2 | — | 233 | 9 | — | 308 | |
| Saaret. Holmarna | 47 | 28 | 23 | 34 | 14 | 8 | 4 | 2 | 4 | 1 | — | — | 118 | — | — | 165 | |
| Yhdistetty alue. Avhysta området | 1 581 | 877 | 872 | 771 | 514 | 272 | 167 | 103 | 44 | 16 | 9 | 7 | 3 552 | 27 | 1 | 5 261 | |
| III. Satamat. Hamarna | | | | | | | | | | | | | | | | | |
| Koko kaupunki. Hela staden | 19 489 | 8 918 | 8 195 | 6 827 | 4 541 | 2 719 | 1 516 | 806 | 392 | 181 | 77 | 66 | 34 238 | 97 | 97 | 53 921 | |

31. Grifvruisten taloustuntien henkilöluku
Personantalet i hushåll av olika storlek

| | Kaupunginosa tai vastaava alue. Stadsdel eller motsvarande område. | Öffentlig häftlösa Personer i enper- sonshus- håll. | Henkilöiden yhteisluku Personer i familje- häftlösa | | | |
|--|--|--|---|---------------|---------------|---------------|
| | | | 2 | 3 | 4 | 5 |
| | | | häftlösa | | | |
| I. Kaupunkiaseman alue. Stadsplanens område. | | | | | | |
| 1 | I kaupunginosa. I stadsdelen | 1 178 | 1 426 | 1 848 | 2 084 | 1 680 |
| 2 | II " II " | 1 014 | 440 | 567 | 584 | 525 |
| 3 | III " III " | 344 | 406 | 594 | 840 | 720 |
| 4 | IV " IV " | 2 527 | 2 438 | 3 060 | 3 392 | 2 695 |
| 5 | V " V " | 1 983 | 1 192 | 1 386 | 1 400 | 1 290 |
| 6 | VI " VI " | 1 245 | 1 404 | 2 097 | 2 248 | 1 865 |
| 7 | VII " VII " | 1 862 | 2 032 | 2 826 | 3 144 | 2 865 |
| 8 | VIII " VIII " | 621 | 532 | 759 | 840 | 780 |
| 9 | IX " IX " | 72 | 96 | 126 | 184 | 130 |
| 10 | X " X " | 1 313 | 944 | 1 302 | 1 404 | 1 055 |
| 11 | XI " XI " | 2 938 | 2 496 | 3 462 | 3 572 | 2 855 |
| 12 | XII " XII " | 1 491 | 1 322 | 2 022 | 2 140 | 1 665 |
| 13 | XIII " XIII " | 661 | 690 | 1 047 | 1 292 | 1 190 |
| 14 | XIV " XIV " | 656 | 654 | 867 | 1 100 | 815 |
| 15 | XV " XV " | 2 | 2 | 3 | — | 5 |
| 16 | XX " XX " | 1 | 8 | 3 | — | — |
| 17 | Kaupunkiaseman alue. Stadsplanens område | 17 908 | 16 082 | 21 969 | 24 224 | 20 135 |
| II. Kaupunkiin yhdistetty alue. Avhyst område utom stadsplanen. | | | | | | |
| 18 | Alue IV ja XIII kaupunginosien länsipuolella. Området väster om IV och XIII stadsdelarna | 48 | 40 | 57 | 24 | 30 |
| 19 | Böle. Böle | 274 | 270 | 438 | 460 | 405 |
| 20 | Muut alueet rautatien länsipuolella. Övriga områden väster om järnvägen | 108 | 116 | 141 | 268 | 215 |
| 21 | Ballila. Vallgård | 463 | 556 | 1 047 | 1 276 | 1 090 |
| 22 | Hermannin ja Soutolan. Hermanstad och Majstad | 575 | 596 | 723 | 756 | 585 |
| 23 | Muut alueet rautatien itäpuolella. Övriga områden öster om järnvägen | 66 | 120 | 141 | 164 | 175 |
| 24 | Saaret. Holmarna | 47 | 56 | 69 | 136 | 70 |
| 25 | Yhdistetty alue. Avhysta området | 1 581 | 1 754 | 2 616 | 3 084 | 2 570 |
| 26 | III. Satamat. Hamnarna | — | — | — | — | — |
| 27 | Koko kaupunki. Hela staden | 19 489 | 17 836 | 24 585 | 27 308 | 22 705 |

1) Mitäli se ei kuulu yhdenhengen- tai perhetaloustuntiin.

joulukuun 8 p:nä 1920, kaupunginosittain.
den 8 december 1920, stadsdelsvis.

| määrä taloustunnilta, joissa oli: hushåll bestående av: | | | | | | | Yhteensä henkilöitä perhetalou- sista. Summa personer i familjehushåll. | Henkilöitä laitoksissa. Personer i an- stalter. | | Henkilöitä hotel- leissa, matkusta- jaloiteissa y. m. Personer i hotell, resandel em m. m. | | Erobettien väestön luvua. Summa faktisk befolkning. |
|--|--------|-------|-------|-------|-----|-----|---|---|-----------------------------------|---|------------------------------------|--|
| 6 | 7 | 8 | 9 | 10 | 11 | 12— | | Henki- lötun- ta ¹⁾ . Person- al ¹⁾ . | Hotel- teja. Inter- ner. | Henki- lötun- ta ¹⁾ . Perso- nal ¹⁾ . | Matkus- taija. Resan- de. | |
| personer. | | | | | | | | | | | | |
| 1 344 | 868 | 560 | 288 | 120 | 99 | 111 | 10 428 | 83 | 249 | 23 | 21 | 11 982 |
| 510 | 245 | 216 | 126 | 30 | 33 | 199 | 3 475 | 75 | 161 | 23 | 589 | 5 337 |
| 648 | 399 | 312 | 126 | 160 | 55 | 60 | 4 320 | — | 47 | 13 | 24 | 4 748 |
| 2 064 | 1 344 | 784 | 486 | 270 | 154 | 179 | 16 866 | 148 | 423 | 32 | 229 | 20 225 |
| 870 | 630 | 328 | 189 | 130 | — | 12 | 7 427 | 19 | 47 | 6 | 65 | 9 547 |
| 1 284 | 868 | 424 | 243 | 120 | 66 | 52 | 10 671 | 8 | 235 | — | — | 12 159 |
| 1 944 | 1 127 | 848 | 378 | 230 | 77 | 108 | 15 579 | 202 | 515 | 2 | 14 | 18 174 |
| 762 | 504 | 312 | 180 | 60 | 33 | — | 4 762 | — | 298 | — | — | 5 681 |
| 192 | 112 | 40 | 72 | 10 | 22 | 44 | 1 028 | — | — | — | — | 1 100 |
| 798 | 623 | 240 | 108 | 100 | 55 | 12 | 6 641 | 1 | 8 | 40 | — | 8 003 |
| 1 770 | 1 064 | 536 | 369 | 150 | 44 | 56 | 16 374 | 192 | 464 | — | 190 | 20 158 |
| 1 008 | 644 | 424 | 306 | 90 | 55 | 29 | 9 705 | 5 | 98 | 3 | 26 | 11 328 |
| 894 | 560 | 368 | 198 | 110 | 44 | 13 | 6 406 | 12 | 130 | — | — | 7 209 |
| 582 | 455 | 232 | 63 | 70 | 11 | — | 4 849 | 164 | 736 | — | — | 6 405 |
| — | — | — | — | — | — | — | 10 | 18 | — | — | — | 30 |
| 12 | — | — | — | — | — | — | 23 | — | — | — | — | 24 |
| 14 682 | 9 443 | 5 624 | 3 132 | 1 650 | 748 | 875 | 118 564 | 927 | 3 411 | 142 | 1 158 | 142 110 |
| 18 | 35 | 16 | 9 | — | — | — | 229 | 56 | 179 | — | — | 512 |
| 288 | 231 | 168 | 54 | 20 | 11 | — | 2 345 | — | 3 | — | — | 2 622 |
| 174 | 98 | 80 | 18 | 30 | 11 | 12 | 1 163 | 159 | 186 | — | — | 1 616 |
| 558 | 413 | 296 | 126 | 40 | 33 | 49 | 5 484 | 6 | 72 | — | 12 | 6 037 |
| 420 | 252 | 192 | 135 | 40 | 22 | 26 | 3 747 | — | 27 | — | — | 4 349 |
| 126 | 112 | 56 | 18 | 20 | 22 | — | 954 | 93 | 1 674 | — | — | 2 787 |
| 48 | 28 | 16 | 36 | 10 | — | — | 469 | — | — | — | — | 516 |
| 1 632 | 1 169 | 824 | 396 | 160 | 99 | 87 | 14 391 | 314 | 2 141 | — | 12 | 18 439 |
| — | — | — | — | — | — | — | — | — | — | — | 372 | 372 |
| 16 314 | 10 612 | 6 448 | 3 528 | 1 810 | 847 | 962 | 132 955 | 1 241 | 5 552 | 142 | 1 542 | 160 921 |

1) Utom den till enpersons- eller familjehushåll hörande personalen.

33. **Henkilöjoisa olewa wäestö tammikuun 1 päivänä vuosina 1912—21, kaupunginosittain.**
Mantalskriven befolkning den 1 januari åren 1912—21, stadsdelsvis.

| Raupunginosa tai was- taawa alue. Stadsdel eller motsvarande område. | 1912. | 1913. | 1914. | 1915. | 1916. | 1917. | 1918. | 1919. | 1920. | 1921. |
|---|----------------|----------------|----------------|----------------|----------------|----------------|----------------|----------------|----------------|----------------|
| I. Raupunkiafeman alue. | | | | | | | | | | |
| <i>Stadsplanens område.</i> | | | | | | | | | | |
| I kaup.osa. I stadsd. | 9 525 | 10 901 | 10 515 | 10 469 | 11 765 | 10 556 | 10 363 | 10 314 | 10 885 | 11 038 |
| II " II " | 4 715 | 4 950 | 4 846 | 4 638 | 5 166 | 4 859 | 4 653 | 4 188 | 4 431 | 4 440 |
| III " III " | 4 514 | 4 786 | 4 605 | 4 706 | 5 146 | 4 787 | 4 682 | 4 170 | 4 269 | 4 394 |
| IV " IV " | 16 957 | 18 046 | 18 602 | 18 936 | 20 776 | 20 217 | 19 345 | 17 961 | 18 704 | 18 908 |
| V " V " | 7 639 | 8 454 | 8 367 | 9 097 | 10 052 | 9 807 | 9 436 | 8 759 | 8 828 | 9 002 |
| VI " VI " | 9 989 | 11 220 | 11 528 | 12 061 | 13 030 | 12 402 | 11 823 | 11 169 | 11 674 | 11 783 |
| VII " VII " | 16 071 | 16 833 | 16 899 | 17 101 | 18 069 | 17 650 | 17 275 | 16 357 | 17 015 | 17 023 |
| VIII " VIII " | 3 980 | 4 707 | 4 692 | 4 540 | 4 829 | 3 510 | 3 517 | 4 705 | 5 057 | 5 117 |
| IX " IX " | 959 | 975 | 941 | 887 | 947 | 871 | 910 | 921 | 959 | 988 |
| X " X " | 7 162 | 7 515 | 7 898 | 8 157 | 9 113 | 8 931 | 8 390 | 7 485 | 7 760 | 7 807 |
| XI " XI " | 16 973 | 19 188 | 18 329 | 18 808 | 21 731 | 20 860 | 19 421 | 18 473 | 19 450 | 19 705 |
| XII " XII " | 8 144 | 9 264 | 9 896 | 10 070 | 12 668 | 12 013 | 11 232 | 10 470 | 10 959 | 11 237 |
| XIII " XIII " | 2 937 | 4 436 | 5 822 | 6 582 | 7 414 | 6 992 | 6 927 | 6 585 | 6 520 | 6 779 |
| XIV " XIV " | 4 263 | 4 328 | 5 246 | 5 126 | 5 782 | 5 576 | 5 427 | 5 331 | 6 079 | 6 211 |
| XV " XV " | 701 | 692 | 694 | 703 | 758 | 779 | 754 | 609 | 32 | 31 |
| XX ¹⁾ " XX ¹⁾ " | . | . | . | . | . | . | . | . | 10 | 11 |
| Yhteensä. Summa | 114 529 | 126 295 | 128 880 | 131 881 | 147 246 | 139 810 | 134 155 | 127 497 | 132 632 | 134 474 |
| II. Raupunkiin yhdistetty alue. | | | | | | | | | | |
| <i>Aohyst område utom stadsplanen.</i> | | | | | | | | | | |
| Alue IV ja XIII kaup.osan länspuolella ²⁾ . Området västerom IV och XIII stads- delarna ²⁾ | . | 2 534 | 2 442 | 2 407 | 2 767 | 2 744 | 2 585 | 2 366 | 414 | 422 |
| Böle ³⁾ . Böle ³⁾ | . | . | . | . | . | . | . | . | 2 577 | 2 628 |
| Muut alueet rautatien län- spuolella. Övriga områden väster om järnvägen | 1 115 | 1 193 | 1 163 | 1 221 | 1 380 | 1 429 | 1 468 | 1 333 | 1 416 | 1 451 |
| Wallila. Valgård | 1 711 | 2 269 | 3 324 | 3 602 | 4 137 | 4 123 | 4 680 | 4 407 | 4 662 | 5 941 |
| Sermanni. Hermanstad | 3 500 | 3 514 | 3 235 | 3 171 | 3 469 | 3 551 | 3 364 | 2 974 | 3 434 | 3 485 |
| Toufola. Majstad | 799 | 815 | 757 | 687 | 798 | 834 | 777 | 744 | 755 | 787 |
| Muut alueet rautatien itäp. Övriga områden öster om järnvägen | 1 086 | 1 442 | 1 577 | 1 664 | 1 548 | 1 686 | 1 791 | 1 714 | 1 839 | 1 988 |
| Saaret. Holmarna | 542 | 406 | 560 | 373 | 455 | 407 | 424 | 801 | 977 | 1 180 |
| Yhteensä. Summa | 8 753 | 12 173 | 13 058 | 13 125 | 14 554 | 14 774 | 15 089 | 14 339 | 16 074 | 17 882 |
| Muut täällä henkilöjoisa, olewat henkilöt. Övriga skattskyldiga personer | 4 017 | 5 065 | 5 858 | 6 324 | 5 901 | 4 886 | 4 050 | 2 487 | 3 494 | 2 566 |
| Benäjällä passilla olewat henkilöt. I Ryssland på pass vistande personer | 2 097 | 1 857 | 2 013 | 2 137 | 2 237 | 2 441 | 2 441 | — | — | — |
| Raikkaan. Totalsumma | 129 396 | 145 390 | 149 809 | 153 467 | 169 938 | 161 911 | 155 735 | 144 323 | 152 200 | 154 922 |

¹⁾ Kuului ennen w. 1920 saartiin. ²⁾ Kuului ennen w. 1920 XIII kaupunginosaan. ³⁾ Bölen tilan pääosho yhdistettiin kaupungin alueeseen touf. 1 p:nä 1912.

¹⁾ Hörde före år 1920 till holmarna. ²⁾ Hörde före år 1920 till XIII stadsdelen. ³⁾ Huvudskiftet av Böle hemman införlivades med staden den 1 maj 1912.

Muist.: Vuonna 1913 sisältyy lukuihin 7 093, vuonna 1914 7 622, vuonna 1915 7 537, vuonna 1916 10 393 ja vuonna 1917 10 514 Benäjän alamaista.

Ann.: År 1913 ingå i uppgifterna 7 093, år 1914 7 622, år 1915 7 537, år 1916 10 393 och år

34. **Sobellinen väestö vuosina 1870—1920, kaupunginosittain.**
Faktisk befolkning åren 1870—1920, stadsdelsvis.

| Kaupunginosa tai vastaava alue w. 1920. Stadsdel eller motsvarande område år 1920. | 1870. | 1880. | 1890. | 1900. | 1910. | 1920. | % koto väkiluvusta. I % av hela folkmängden. | | | | | |
|---|---------------|---------------|---------------|---------------|----------------|----------------|---|--------------|---------------|--------------|--------------|--------------|
| | | | | | | | 1870. | 1880. | 1890. | 1900. | 1910. | 1920. |
| | | | | | | | | | | | | |
| I. Kaupunkiaseman alue. Stadsplanens område. | | | | | | | | | | | | |
| I kaup.osa. I stadsdelen | 5 476 | 5 785 | 7 556 | 8 585 | 11 539 | 11 982 | 17.1 | 13.4 | 11.5 | 9.2 | 8.4 | 7.4 |
| II " II " | 4 138 | 4 284 | 6 009 | 6 568 | 6 228 | 5 337 | 12.9 | 9.9 | 9.2 | 7.0 | 4.6 | 3.3 |
| III " III " | 3 633 | 3 755 | 4 005 | 5 580 | 5 034 | 4 748 | 11.3 | 8.7 | 6.1 | 6.0 | 3.7 | 3.0 |
| IV " IV " | 6 942 | 9 045 | 14 733 | 17 624 | 20 019 | 20 225 | 21.6 | 21.0 | 22.5 | 18.9 | 14.7 | 12.6 |
| V " V " | 3 789 | 4 275 | 5 422 | 7 290 | 8 521 | 9 547 | 11.8 | 9.9 | 8.3 | 7.8 | 6.2 | 5.9 |
| VI " VI " | 1 637 | 2 678 | 6 029 | 8 832 | 10 245 | 12 159 | 5.1 | 6.2 | 9.2 | 9.5 | 7.5 | 7.6 |
| VII " VII " | 1 815 | 2 897 | 4 958 | 6 617 | 18 221 | 18 174 | 5.6 | 6.7 | 7.6 | 7.1 | 13.3 | 11.3 |
| VIII " VIII " | 1 479 | 1 091 | 1 059 | 1 349 | 5 016 | 5 681 | 4.6 | 2.5 | 1.6 | 1.5 | 3.7 | 3.5 |
| IX " IX " | 310 | 680 | 922 | 1 039 | 1 102 | 1 100 | 1.0 | 1.6 | 1.4 | 1.1 | 0.8 | 0.7 |
| X " X " | | | 2 049 | 3 151 | 7 187 | 8 003 | | | 3.1 | 3.4 | 5.3 | 5.0 |
| XI " XI " | 1 090 | 3 690 | 7 302 | 10 655 | 17 733 | 20 158 | 3.4 | 8.6 | 11.2 | 11.4 | 13.0 | 12.5 |
| XII " XII " | | | | 2 003 | 7 200 | 11 328 | | | | 2.2 | 5.3 | 7.0 |
| XIII " XIII " | | | 1 897 | 1 823 | 7 209 | | | 2.0 | 1.3 | 4.5 | | |
| XIV " XIV " | 1 749 | 3 308 | 5 073 | 4 337 | 5 067 | 6 405 | 5.4 | 7.7 | 7.7 | 4.7 | 3.7 | 4.0 |
| XV " XV " | | | | | | | | | | | 30 | |
| XX " ¹⁾ XX ¹⁾ | | | | | | 24 | | | | | | [0.01] |
| Yhteensä. Summa | 32 058 | 41 488 | 65 117 | 85 527 | 124 935 | 142 110 | 99.8 | 96.2 | 99.4 | 91.8 | 91.5 | 88.3 |
| II. Kaupunkiin yhdistetty alue kaupunkiaseman ulkopuolella. Avhyst om- råde utom stadsplanen. | | | | | | | | | | | | |
| Alue IV ja XIII kaup.-osien läntsi- puolella ²⁾ . Området väster om IV och XIII stadsdelarna ²⁾ | | | | | | 512 | | | | | | 0.3 |
| Böle. Böle | | | | | 2 688 | 2 622 | | | | | 2.0 | 1.6 |
| Muut alueet rautatien läntsi- puolella ³⁾ . Övriga områden väster om järnvägen ³⁾ | | | | 892 | 1 104 | 1 616 | | | | 0.9 | 0.8 | 1.0 |
| Ballila ³⁾ . Vallgård ³⁾ | | | | 636 | 868 | 6 037 | | | | 0.7 | 0.6 | 3.8 |
| Hermann ³⁾ . Hermanstad ³⁾ | | | | 3 280 | 3 906 | 3 522 | | | | 3.5 | 2.9 | 2.2 |
| Toukola ³⁾ . Majstad ³⁾ | | | | 768 | 679 | 827 | | | | 0.8 | 0.5 | 0.5 |
| Muut alueet rautatien itäpuo- lella ³⁾ . Övriga områden öster om järnvägen ³⁾ | | 299 | | 1 398 | 1 622 | 2 787 | | 0.7 | | 1.5 | 1.2 | 1.8 |
| Saaret. Holmarna | 55 | 697 | 418 | 444 | 339 | 516 | 0.2 | 1.6 | 0.6 | 0.5 | 0.2 | 0.3 |
| Yhteensä. Summa | 55 | 996 | 418 | 7 418 | 11 206 | 18 439 | 0.2 | 2.3 | 0.6 | 7.9 | 8.2 | 11.5 |
| III. Satamat. Hamnarna | — | 658 | ⁴⁾ | 272 | 356 | 372 | — | 1.5 | ⁴⁾ | 0.3 | 0.3 | 0.2 |
| Koko väenlaskualueella. Hela folkräkningsområdet | 32 113 | 43 142 | 65 535 | 93 217 | 136 497 | 160 921 | 100.0 | 100.0 | 100.0 | 100.0 | 100.0 | 100.0 |

¹⁾ Ennen w. 1920 saarten joukosta. ²⁾ Ennen w. 1920 lasettu XIII kaupunginosaan. ³⁾ Rautatielinjan läntsi- ja itäpuolella olevan nykyisen kaupunkiin yhdistetyn alueen väkilututietot vuosina 1870—90, siltä osalta kuin näinä vuosina toimitetut väenlaskut käsittivät tämän alueen, sisältyvät XIII—XV ja X—XII kaupunginosaan luteriin, lukuunottamatta vuotta 1880, jolta muodelta Arabian, Anneperin ja Banhanta kaupungin väkiluku on voitu erittäin ilmoittaa. ⁴⁾ Sisältyvät saarten ryhmään.

¹⁾ Före år 1920 bland holmarna. ²⁾ Före år 1920 räknat till XIII stadsdelen. ³⁾ Uppgifterna för åren 1870—90 angående folkmängden i de delar av stadens nuvarande avhysta område väster resp. öster om järnvägen, vilka hörde till områdena för folkräkningarna sagda år, ingå uti uppgifterna för stadsdelarna XIII—XV och X—XII, med undantag för år 1880, för vilket år folkmängden i Arabia, Anneberg och Garmelstaden kunnat särskilt uppges. ⁴⁾ Ingå i gruppen holmarna.

36. Raupungin läheisyydessä olevien asutuskeskusten y. m.
De i stadens närhet belägna bosättningscentras m. m.

| Stad och ort. | | Läsnaolewia. När- | | | | | | | | |
|---|--|---|---------------|---------------|---|------------|-------------|--|--|--|
| | | Eri paikkatunnilla asuwia. På resp. orter bosatt befolkning. | | | Eri paikkatunnilla samfundsmässigt oleskelewia. På resp. orter tillfälligt vistande. | | | | | |
| | | Mp. Mk. | Rp. Kk. | Yht. S:a | Mp. Mk. | Rp. Kk. | Yht. S:a | | | |
| Suomenlinnan linnoitusalue. Sveaborgs fästningsområde. | | | | | | | | | | |
| 1 | Suomenlinna. Sveaborg | 322 | 361 | 683 | — | — | — | | | |
| 2 | SantaHamina. Sandhamn | 122 | 99 | 221 | — | — | — | | | |
| 3 | Yhteensä. Summa | 444 | 460 | 904 | — | — | — | | | |
| Suopalahti. Hopsaks. | | | | | | | | | | |
| 4 | Sagan huvilataupunki. Haga villastad | 835 | 1 093 | 1 928 | — | 7 | 7 | | | |
| 5 | Brunakär, Nyåker | 286 | 297 | 583 | 1 | 1 | 2 | | | |
| 6 | Munkkiniemi. Munksnäs | 160 | 212 | 372 | 3 | 2 | 5 | | | |
| 7 | Drumsö | 195 | 237 | 432 | — | 1 | 1 | | | |
| 8 | Muut alueet. Övriga områden | 89 | 93 | 182 | 2 | — | 2 | | | |
| 9 | Yhteensä. Summa | 1 565 | 1 932 | 3 497 | 6 | 11 | 17 | | | |
| 10 | Dufuntylä. Äggelby | 1 266 | 1 643 | 2 909 | 5 | 10 | 15 | | | |
| Helsingin pitäjä. Helsinge. | | | | | | | | | | |
| 11 | Tali, Kånala | 486 | 558 | 1 044 | 1 | — | 1 | | | |
| 12 | Kårböle, Domarby | 202 | 229 | 431 | 1 | — | 1 | | | |
| 13 | Baggböle | 618 | 657 | 1 275 | 2 | 2 | 4 | | | |
| 14 | Malmby, Staffansby | 2 715 | 3 233 | 5 948 | 15 | 23 | 38 | | | |
| 15 | Dickursby | 761 | 882 | 1 643 | — | — | — | | | |
| 16 | Hanaböle | 224 | 223 | 447 | 1 | — | 1 | | | |
| 17 | Fastböle, Skomakarböle, Haxböle | 192 | 210 | 402 | — | — | — | | | |
| 18 | Brändön huvilataupunki. Brändö villastad | 355 | 621 | 976 | 2 | 5 | 7 | | | |
| 19 | Hertonäs | 205 | 189 | 394 | — | 2 | 2 | | | |
| 20 | Wiikin kartano. Viks ladugård | 131 | 139 | 270 | — | — | — | | | |
| 21 | Brändön niemi. Brändö udde | 215 | 245 | 460 | — | — | — | | | |
| 21 | Degerö (ofaifi, delvis), Botby | 215 | 245 | 460 | — | — | — | | | |
| 22 | Yhteensä. Summa | 6 104 | 7 186 | 13 290 | 22 | 32 | 54 | | | |
| Espoo. Esbo. | | | | | | | | | | |
| 23 | Alberga, Mättylä, Bergans, Bredvik, Leppäwaara | 901 | 1 162 | 2 063 | 4 | 4 | 8 | | | |
| 24 | Kilo, Konungsböle, Klobbskog y. m., m. m. | 200 | 284 | 484 | — | — | — | | | |
| 25 | Gröndal, Korsvägen | 170 | 233 | 403 | — | 2 | 2 | | | |
| 26 | Yhteensä. Summa | 1 271 | 1 679 | 2 950 | 4 | 6 | 10 | | | |
| 27 | Grankulla | 587 | 911 | 1 498 | 6 | 7 | 13 | | | |
| 28 | Raikkiaan. Totalsumma | 11 237 | 13 811 | 25 048 | 43 | 66 | 109 | | | |

wäestö wäestölastennan mukaan joulukuun 8 päivänä 1920.
befolkning enligt folkräkning den 8 december 1920.

| v a r a n d e. | | | Boisjaolewia eri paikkatuntien asukkaita. | | | Yhteensä eri paikkatunnilla asuwaa wäestöä. | | |
|---|---------------|---------------|--|------------|-------------|---|---------------|---------------|
| Yhteensä todellista wäestöä. Summa faktisk befolkning. | | | Frånvarande av på resp. orter bosatt befolkning. | | | Summa på resp. orter bosatt befolkning. | | |
| Mp. Mk. | Rp. Kk. | Yht. S:a | Mp. Mk. | Rp. Kk. | Yht. S:a | Mp. Mk. | Rp. Kk. | Yht. S:a |
| 322 | 361 | 683 | 10 | 6 | 16 | 332 | 367 | 699 |
| 122 | 99 | 221 | 15 | 3 | 18 | 137 | 102 | 239 |
| 444 | 460 | 904 | 25 | 9 | 34 | 469 | 469 | 938 |
| 835 | 1 100 | 1 935 | 25 | 15 | 40 | 860 | 1 108 | 1 968 |
| 286 | 298 | 585 | 20 | 9 | 29 | 306 | 306 | 612 |
| 163 | 214 | 377 | 6 | 7 | 13 | 166 | 219 | 385 |
| 195 | 238 | 433 | 8 | 9 | 17 | 203 | 246 | 449 |
| 91 | 93 | 184 | 2 | 1 | 3 | 91 | 94 | 185 |
| 1 571 | 1 943 | 3 514 | 61 | 41 | 102 | 1 626 | 1 973 | 3 599 |
| 1 271 | 1 653 | 2 924 | 43 | 35 | 78 | 1 309 | 1 678 | 2 987 |
| 487 | 558 | 1 045 | 6 | 9 | 15 | 492 | 567 | 1 059 |
| 203 | 229 | 432 | 8 | 5 | 13 | 210 | 234 | 444 |
| 620 | 659 | 1 279 | 12 | 16 | 28 | 630 | 673 | 1 303 |
| 2 730 | 3 256 | 5 986 | 68 | 43 | 111 | 2 783 | 3 276 | 6 059 |
| 761 | 882 | 1 643 | 15 | 10 | 25 | 776 | 892 | 1 668 |
| 225 | 223 | 448 | 4 | 3 | 7 | 228 | 226 | 454 |
| 192 | 210 | 402 | 6 | 3 | 9 | 198 | 213 | 411 |
| 357 | 626 | 983 | 5 | 8 | 13 | 360 | 629 | 989 |
| 205 | 191 | 396 | 4 | 1 | 5 | 209 | 190 | 399 |
| 131 | 139 | 270 | 1 | 2 | 3 | 132 | 141 | 273 |
| 215 | 245 | 460 | 3 | 5 | 8 | 218 | 250 | 468 |
| 6 126 | 7 218 | 13 344 | 132 | 105 | 237 | 6 236 | 7 291 | 13 527 |
| 905 | 1 166 | 2 071 | 17 | 9 | 26 | 918 | 1 171 | 2 089 |
| 200 | 284 | 484 | 3 | 2 | 5 | 203 | 286 | 489 |
| 170 | 235 | 405 | 5 | 3 | 8 | 175 | 236 | 411 |
| 1 275 | 1 685 | 2 960 | 25 | 14 | 39 | 1 296 | 1 693 | 2 989 |
| 593 | 918 | 1 511 | 26 | 26 | 52 | 613 | 937 | 1 550 |
| 11 280 | 13 877 | 25 157 | 312 | 230 | 542 | 11 549 | 14 041 | 25 590 |

37. Sobellinen väestö vuonna 1920, ryhmitettynä kaupungissa ja sen ulkopuolella fyntyneisiin, kaupunginoittain.

Den faktiska befolkningen år 1920, fördelad i uti och utom staden födda, stadsdelvis.

| Kaupunginosa tai vastaava alue. Stadsdel eller motsvarande område. | Selsingisä ¹⁾ fyntyneitä. Födda i Helsingfors ¹⁾ . | | | Selsingin ulkopuolella fyntyneitä. Födda utom Helsingfors. | | | Lutematon fyntymäpaikka. Okänd födelseort. | | | % koko väkiluvusta. % av hela folkmängden. | | |
|---|---|---------------|---------------|---|---------------|----------------|---|------------|--------------|---|---|-------------------|
| | Mp. Mk. | Rp. Kk. | Yht. S.a. | Mp. Mk. | Rp. Kk. | Yht. S.a. | Mp. Mk. | Rp. Kk. | Yht. S.a. | Selsingistä fyntyneitä. Födda i Helsingfors. | Selsingin ulkopuolella fyntyneitä. Födda utom Helsingfors. | Okänd födelseort. |
| I. Kaupunkiaseman alue. Stadsplanens område. | | | | | | | | | | | | |
| I kaup.osa. I stadsdel. | 1 779 | 2 081 | 3 860 | 3 015 | 5 059 | 8 074 | 20 | 28 | 48 | 32.2 | 67.4 | 0.4 |
| II " II " | 670 | 791 | 1 461 | 1 430 | 2 360 | 3 790 | 46 | 40 | 86 | 27.4 | 71.0 | 1.6 |
| III " III " | 679 | 931 | 1 610 | 1 094 | 2 018 | 3 112 | 17 | 9 | 26 | 33.9 | 65.5 | 0.6 |
| IV " IV " | 3 366 | 4 189 | 7 555 | 4 839 | 7 738 | 12 577 | 51 | 42 | 93 | 37.3 | 62.2 | 0.5 |
| V " V " | 1 411 | 1 932 | 3 342 | 2 323 | 3 855 | 6 178 | 4 | 22 | 26 | 35.0 | 64.7 | 0.3 |
| VI " VI " | 2 286 | 2 445 | 4 731 | 2 893 | 4 513 | 7 406 | 11 | 11 | 22 | 38.9 | 60.9 | 0.2 |
| VII " VII " | 3 007 | 3 824 | 6 831 | 4 084 | 7 158 | 11 242 | 50 | 51 | 101 | 37.6 | 61.9 | 0.5 |
| VIII " VIII " | 845 | 966 | 1 811 | 1 494 | 2 366 | 3 860 | 3 | 7 | 10 | 31.9 | 67.9 | 0.2 |
| IX " IX " | 162 | 212 | 374 | 216 | 508 | 724 | 1 | 1 | 2 | 34.0 | 65.8 | 0.2 |
| X " X " | 1 401 | 1 533 | 2 934 | 2 093 | 2 971 | 5 064 | 4 | 1 | 5 | 36.6 | 63.3 | 0.1 |
| XI " XI " | 3 359 | 3 669 | 7 028 | 5 778 | 7 337 | 13 115 | 10 | 5 | 15 | 34.9 | 65.0 | 0.1 |
| XII " XII " | 2 006 | 2 193 | 4 199 | 3 214 | 3 907 | 7 121 | 3 | 5 | 8 | 37.1 | 62.8 | 0.1 |
| XIII " XIII " | 1 183 | 1 452 | 2 635 | 1 738 | 2 828 | 4 566 | 5 | 3 | 8 | 36.6 | 63.3 | 0.1 |
| XIV " XIV " | 1 165 | 1 444 | 2 609 | 1 499 | 2 204 | 3 703 | 33 | 60 | 93 | 40.7 | 57.9 | 1.4 |
| XV " XV " | 1 | 8 | 9 | 3 | 18 | 21 | — | — | — | | | |
| XX " XX " | 7 | 1 | 8 | 9 | 7 | 16 | — | — | — | 33.3 | 66.7 | — |
| Kaupunkiaseman alue. Stadsplanens område | 23 327 | 27 671 | 50 998 | 35 722 | 54 847 | 90 569 | 258 | 285 | 543 | 35.9 | 63.7 | 0.4 |
| II. Kaupunkiihdistetty alue. Avhyst område utom stadsplanen. | | | | | | | | | | | | |
| Alue IV ja XIII kaupungin- osten länsipuolella. Omrä- det väster om IV och XIII stadsdelarna | 83 | 90 | 173 | 126 | 182 | 308 | 15 | 16 | 31 | 33.8 | 60.2 | 6.0 |
| Böle. Böle | 578 | 606 | 1 184 | 665 | 772 | 1 437 | — | 1 | 1 | 45.2 | 54.8 | [0.04] |
| Muut alueet rautatien länsi- puolella. Övriga områden väster om järnvägen | 332 | 322 | 654 | 387 | 552 | 939 | 14 | 9 | 23 | 40.5 | 58.1 | 1.4 |
| Ballila. Valgård | 1 271 | 1 238 | 2 509 | 1 632 | 1 895 | 3 527 | — | 1 | 1 | 41.6 | 58.4 | [0.02] |
| Hermannin ja Loufola. Her- manstad och Majstad | 955 | 1 106 | 2 061 | 971 | 1 317 | 2 288 | — | — | — | 47.4 | 52.6 | — |
| Muut alueet rautatien itä- puolella. Övriga områden öster om järnvägen | 395 | 414 | 809 | 1 248 | 715 | 1 963 | 8 | 7 | 15 | 29.0 | 70.4 | 0.6 |
| Saaret. Holmarna | 152 | 124 | 276 | 111 | 128 | 239 | 1 | — | 1 | 53.5 | 46.3 | 0.2 |
| Ihdistetty alue. Avhysta området | 3 766 | 3 900 | 7 666 | 5 140 | 5 561 | 10 701 | 38 | 34 | 72 | 41.6 | 58.0 | 0.4 |
| III. Satamat. Hamnarna | 7 | 1 | 8 | 315 | 47 | 362 | 2 | — | 2 | 2.2 | 97.3 | 0.5 |
| Koko kaupunki. Hela staden | 27 100 | 31 572 | 58 672 | 41 177 | 60 455 | 101 632 | 298 | 319 | 617 | 36.5 | 63.1 | 0.4 |

¹⁾ Selsingin maalaiskunta, Espoo, Suopalahti ja Grankulla mukaluettuihin.

¹⁾ Incl. Helsinge, Esbo, Hoplaks och Grankulla.

38. **Todellinen väestö vuosina 1870—1920, ryhmitettynä syntymäpaikan mukaan.**
Den faktiska befolkningen åren 1870—1920, fördelad efter födelseort.

| Vuosi. År. | Suomi. Finland. | | | | | | | | | | | | Suomen ulkopuolella. Utom Finland. | | | | | Suomenajan Oskand födelseort. | | Sotola Hela folkstyrken. | |
|--|---|--|--|-------------------------|-------------------|--------------|-----------------------|---------------------|--------------|------------------------|---------------------|--|---------------------------------------|-------------------------------------|--------------------|---------------------|-----------------------------|----------------------------------|----------------------------------|-----------------------------|--------------------------|
| | Muut läänit. Övriga län. | | | | | | | | | | | Päijätään läänin Utan närmare lokalluppgift. | Yhteensä. Summa. | Euroopan Europeiska Ryssland. | Sveig. Sverige. | Suomi. Tyskland. | Galla. Övriga länder. | Muut maat. Övriga länder. | Suomenajan Oskand födelseort. | Sotola Hela folkstyrken. | |
| | Helsingfors ¹⁾ . | Sellin ¹⁾ . Nylands län excl. Helsingfors. | Uudenmaan lääni Sellin ¹⁾ . Helsingfors. | Abo och Björneborgs. | Suomen Alands. | Tavastehus. | Sämen. Tavastehus. | Yhteensä. Summa. | St. Michels. | Viipuriin. Viborgs. | Kuopion. Kuopio. | | | | | | | | | | Uleåborgs. Uleåborgs. |
| 1920. | Abfoluuttiset luvut. Absoluta tal. | | | | | | | | | | | | | | | | | | | | |
| Miespuolista. Mankön | 27 100 | 9 931 | 5 081 | 145 | 7 922 | 3 722 | 2 809 | 3 538 | 3 307 | 1 273 | 27 797 | 16 | 64 844 | 1 307 | 673 | 414 | 1 039 | 298 | 68 575 | | |
| Naispuolista. Kvinn- kön | 31 572 | 14 590 | 6 704 | 193 | 11 339 | 4 852 | 4 790 | 6 443 | 5 377 | 2 252 | 41 950 | 19 | 88 131 | 1 700 | 958 | 265 | 973 | 319 | 92 346 | | |
| Yhteensä. Summa | 58 672 | 24 521 | 11 785 | 338 | 19 261 | 8 574 | 7 599 | 9 981 | 8 684 | 3 525 | 69 747 | 35 | 152 975 | 3 007 | 1 631 | 679 | 2 012 | 617 | 160 921 | | |
| 1910..... | 44 378 | 25 440 | 9 532 | | 16 094 | 5 559 | 6 325 | 8 359 | 7 688 | 2 918 | 56 475 | 135 | 126 428 | 6 359 | 1 669 | 493 | 819 | 729 | 136 497 | | |
| 1900..... | 30 034 | 18 887 | 5 969 | | 9 847 | 3 146 | 4 135 | 4 572 | 6 401 | 2 102 | 36 172 | 318 | 85 411 | 5 049 | 1 524 | 432 | 506 | 295 | 93 217 | | |
| 1890..... | 20 312 | 14 148 | 4 263 | | 7 138 | 2 061 | 2 310 | 2 267 | 5 293 | 1 649 | 24 981 | 431 | 59 872 | 3 927 | 1 144 | 311 | 271 | 10 | 65 535 | | |
| 1880..... | 13 606 | 9 657 | 3 059 | | 3 898 | 1 065 | 1 017 | 1 055 | 3 198 | 854 | 14 146 | 346 | 37 755 | 4 077 | 793 | 268 | 221 | 28 | 43 142 | | |
| 1870..... | 9 708 | 8 519 | 2 435 | | 2 407 | 888 | 597 | 537 | 1 863 | 371 | 9 098 | 58 | 27 383 | 3 910 | 515 | 223 | 81 | 1 | 32 113 | | |
| 1920. | Prosenttiluvut. Procenttal. | | | | | | | | | | | | | | | | | | | | |
| Miespuolista. Mankön | 39.5 | 14.5 | 7.4 | 0.2 | 11.6 | 5.4 | 4.1 | 5.2 | 4.8 | 1.9 | 40.6 | [0.02] | 94.6 | 1.9 | 1.0 | 0.6 | 1.5 | 0.4 | 100.0 | | |
| Naispuolista. Kvinn- kön | 34.2 | 15.8 | 7.3 | 0.2 | 12.3 | 5.2 | 5.2 | 7.0 | 5.8 | 2.4 | 45.4 | [0.02] | 95.4 | 1.8 | 1.0 | 0.3 | 1.1 | 0.4 | 100.0 | | |
| Prof. sukupuolet. Bägge könen | 36.5 | 15.3 | 7.3 | 0.2 | 12.0 | 5.3 | 4.7 | 6.2 | 5.4 | 2.2 | 43.3 | [0.02] | 95.1 | 1.9 | 1.0 | 0.4 | 1.2 | 0.4 | 100.0 | | |
| 1910..... | 32.5 | 18.6 | 7.0 | | 11.8 | 4.1 | 4.7 | 6.1 | 5.6 | 2.1 | 41.4 | 0.1 | 92.6 | 4.7 | 1.2 | 0.4 | 0.6 | 0.5 | 100.0 | | |
| 1900..... | 32.2 | 20.3 | 6.4 | | 10.6 | 3.4 | 4.4 | 4.9 | 6.9 | 2.2 | 38.8 | 0.3 | 91.6 | 5.4 | 1.6 | 0.5 | 0.6 | 0.3 | 100.0 | | |
| 1890..... | 31.0 | 21.6 | 6.5 | | 10.9 | 3.1 | 3.5 | 3.5 | 8.1 | 2.5 | 38.1 | 0.7 | 91.4 | 6.0 | 1.7 | 0.5 | 0.4 | [0.02] | 100.0 | | |
| 1880..... | 31.5 | 22.4 | 7.1 | | 9.0 | 2.5 | 2.4 | 2.4 | 7.4 | 2.0 | 32.8 | 0.8 | 87.5 | 9.5 | 1.8 | 0.6 | 0.5 | 0.1 | 100.0 | | |
| 1870..... | 30.2 | 26.5 | 7.6 | | 7.5 | 2.8 | 1.9 | 1.7 | 5.8 | 1.1 | 28.4 | 0.2 | 85.3 | 12.2 | 1.6 | 0.7 | 0.2 | [0.002] | 100.0 | | |

1) Vuonna 1920 Sellingin maalaiskunta, Espoo, Suopalahti ja Grankulla mukaanluettuina.

1) År 1920 incl. Helsinge, Esbo, Hoptlaks och Grankulla.

39. Sodellinen väestö vuonna 1920, ryhmitettynä iän ja futupuolen mukaan sekä kaupungissa ja sen ulkopuolella syntyneisiin.
Den faktiska befolkningen år 1920, fördelad efter ålder och kön samt i uti och utom staden födda.

| Stä, wuosisä. Ålder, år. | Raupungissa syntyneitä. I staden födda. | | | Raupungin ulkopuolella syntyneitä ¹⁾ . Utom staden födda ¹⁾ . | | | Koko väestö. Hela befolkningen. | | |
|--------------------------------------|--|-------------|--------------|---|-------------|--------------|------------------------------------|-------------|--------------|
| | Mp. Mk. | Stp. Kk. | M.f. B.k. | Mp. Mk. | Stp. Kk. | M.f. B.k. | Mp. Mk. | Stp. Kk. | M.f. B.k. |
| | U b f o l u p u t t i f e t l u m u t . A b s o l u t a t a l . | | | | | | | | |
| 0—5 | 4 501 | 4 376 | 8 877 | 582 | 528 | 1 110 | 5 083 | 4 904 | 9 987 |
| 5—10 | 4 892 | 4 929 | 9 821 | 1 198 | 1 163 | 2 361 | 6 090 | 6 092 | 12 182 |
| 10—15 | 4 876 | 4 923 | 9 799 | 1 913 | 2 181 | 4 094 | 6 789 | 7 104 | 13 893 |
| 15—20 | 3 565 | 3 908 | 7 473 | 3 207 | 5 232 | 8 439 | 6 772 | 9 140 | 15 912 |
| 20—25 | 2 235 | 3 136 | 5 371 | 4 882 | 8 610 | 13 492 | 7 117 | 11 746 | 18 863 |
| 25—30 | 1 941 | 2 609 | 4 550 | 5 731 | 8 385 | 14 116 | 7 672 | 10 994 | 18 666 |
| 30—35 | 1 436 | 1 858 | 3 294 | 5 511 | 7 678 | 13 189 | 6 947 | 9 536 | 16 483 |
| 35—40 | 1 016 | 1 457 | 2 473 | 4 480 | 6 233 | 10 713 | 5 496 | 7 690 | 13 186 |
| 40—45 | 823 | 1 150 | 1 973 | 3 903 | 5 018 | 8 921 | 4 726 | 6 168 | 10 894 |
| 45—50 | 618 | 854 | 1 472 | 3 078 | 4 082 | 7 160 | 3 696 | 4 936 | 8 632 |
| 50—55 | 473 | 706 | 1 179 | 2 247 | 3 039 | 5 286 | 2 720 | 3 745 | 6 465 |
| 55—60 | 343 | 567 | 910 | 1 878 | 2 733 | 4 611 | 2 221 | 3 300 | 5 521 |
| 60—65 | 187 | 409 | 596 | 1 196 | 2 145 | 3 341 | 1 383 | 2 554 | 3 937 |
| 65—70 | 98 | 278 | 376 | 825 | 1 638 | 2 463 | 923 | 1 916 | 2 839 |
| 70—75 | 47 | 186 | 233 | 409 | 976 | 1 385 | 456 | 1 162 | 1 618 |
| 75—80 | 29 | 138 | 167 | 182 | 626 | 808 | 211 | 764 | 975 |
| 80—90 | 12 | 77 | 89 | 77 | 314 | 391 | 89 | 391 | 480 |
| 90 ja enemmän. 90 och däröver | — | 4 | 4 | 6 | 22 | 28 | 6 | 26 | 32 |
| Tuntematon iä. Okänd ålder | 8 | 7 | 15 | 170 | 171 | 341 | 178 | 178 | 356 |
| Raikki ifäluokat. Samtliga åldrar | 27 100 | 31 572 | 58 672 | 41 475 | 60 774 | 102 249 | 68 575 | 92 346 | 160 921 |
| | P r o m i l l e l u m u t . P r o m i l l e t a l . | | | | | | | | |
| 0—5 | 166.1 | 138.6 | 151.3 | 14.0 | 8.7 | 10.9 | 74.1 | 53.1 | 62.1 |
| 5—10 | 180.5 | 156.1 | 167.4 | 28.9 | 19.1 | 23.1 | 88.8 | 66.0 | 75.7 |
| 10—15 | 179.9 | 155.9 | 167.0 | 46.1 | 35.9 | 40.0 | 99.0 | 76.9 | 86.3 |
| 15—20 | 131.5 | 123.8 | 127.4 | 77.3 | 86.1 | 82.5 | 98.7 | 99.0 | 98.9 |
| 20—25 | 82.5 | 99.3 | 91.5 | 117.7 | 141.7 | 132.0 | 103.8 | 127.2 | 117.2 |
| 25—30 | 71.6 | 82.6 | 77.6 | 138.2 | 138.0 | 138.1 | 111.9 | 119.0 | 116.0 |
| 30—35 | 53.0 | 58.9 | 56.1 | 132.9 | 126.3 | 129.0 | 101.3 | 103.3 | 102.4 |
| 35—40 | 37.5 | 46.1 | 42.1 | 108.0 | 102.5 | 104.8 | 80.1 | 83.3 | 81.9 |
| 40—45 | 30.4 | 36.4 | 33.6 | 94.1 | 82.6 | 87.2 | 68.9 | 66.8 | 67.7 |
| 45—50 | 22.8 | 27.1 | 25.1 | 74.2 | 67.2 | 70.0 | 53.9 | 53.4 | 53.6 |
| 50—55 | 17.5 | 22.4 | 20.1 | 54.2 | 50.0 | 51.7 | 39.7 | 40.6 | 40.2 |
| 55—60 | 12.7 | 18.0 | 15.5 | 45.3 | 45.0 | 45.1 | 32.4 | 35.7 | 34.3 |
| 60—65 | 6.9 | 13.0 | 10.2 | 28.8 | 35.3 | 32.7 | 20.2 | 27.7 | 24.5 |
| 65—70 | 3.6 | 8.8 | 6.4 | 19.9 | 26.9 | 24.1 | 13.5 | 20.7 | 17.6 |
| 70—75 | 1.7 | 5.9 | 4.0 | 9.9 | 16.0 | 13.5 | 6.6 | 12.6 | 10.1 |
| 75—80 | 1.1 | 4.4 | 2.8 | 4.4 | 10.3 | 7.9 | 3.1 | 8.3 | 6.1 |
| 80—90 | 0.4 | 2.4 | 1.5 | 1.9 | 5.2 | 3.8 | 1.3 | 4.2 | 3.0 |
| 90 ja enemmän. 90 och däröver | — | 0.1 | 0.1 | 0.1 | 0.4 | 0.3 | 0.1 | 0.3 | 0.2 |
| Tuntematon iä. Okänd ålder | 0.3 | 0.2 | 0.3 | 4.1 | 2.8 | 3.3 | 2.6 | 1.9 | 2.2 |
| Yhteensä. Summa | 1 000.0 | 1 000.0 | 1 000.0 | 1 000.0 | 1 000.0 | 1 000.0 | 1 000.0 | 1 000.0 | 1 000.0 |

¹⁾ Genfilöt, joiden syntymäpaikka oli tuntematon, ovat tässä taulussa lasketut kaupungin ulkopuolella syntyneeseen väestöön.

¹⁾ Personer, vilkas födelseort var okänd, hava i denna tabell inberäknats bland den utom staden födda befolkningen.

40. Tobellinen väestö vuonna 1920, ryhmitettynä iän, sukupuolen ja siviilistään mukaan.

Den faktiska befolkningen år 1920, fördelad efter ålder, kön och civilstånd.

| Stä, vuosijä. Alder, år. | Miespuolijä. Mankön. | | | | | | Naispuolijä. Kvirnkön. | | | | | | Stolennet futupuolijä. Bäggä könen. |
|------------------------------------|-------------------------|----------------------|----------------------------|----------------------------|-----------------------------------|-------------------------------------|-------------------------|----------------------|----------------------------|----------------------------|-----------------------------------|-------------------------------------|--|
| | Stamattomia. Ogilla. | Stainetta. Gilla. | Äänkingar. Gestimleijä. | Franskilida. Eronneita. | Okant civilständ. Franskilida. | Suntematoin fuitilijä. Summa. | Stamattomia. Ogilla. | Stainetta. Gilla. | Äänkingar. Gestimleijä. | Franskilida. Eronneita. | Okant civilständ. Franskilida. | Suntematoin fuitilijä. Summa. | |
| 0—1 | 1 168 | — | — | — | — | 1 168 | 1 098 | — | — | — | — | 1 098 | 2 266 |
| 1—2 | 858 | — | — | — | — | 858 | 834 | — | — | — | — | 834 | 1 692 |
| 2—3 | 966 | — | — | — | — | 966 | 964 | — | — | — | — | 964 | 1 930 |
| 3—4 | 991 | — | — | — | — | 991 | 999 | — | — | — | — | 999 | 1 990 |
| 4—5 | 1 100 | — | — | — | — | 1 100 | 1 009 | — | — | — | — | 1 009 | 2 109 |
| 5—10 | 6 090 | — | — | — | — | 6 090 | 6 092 | — | — | — | — | 6 092 | 12 182 |
| 10—15 | 6 789 | — | — | — | — | 6 789 | 7 104 | — | — | — | — | 7 104 | 13 893 |
| 15—20 | 6 757 | 8 | 1 | — | 6 | 6 772 | 9 054 | 84 | — | — | 2 | 9 140 | 15 912 |
| 20—25 | 6 419 | 639 | 18 | 5 | 36 | 7 117 | 10 086 | 1 562 | 61 | 19 | 18 | 11 746 | 18 863 |
| 25—30 | 4 707 | 2 876 | 49 | 14 | 26 | 7 672 | 6 892 | 3 779 | 251 | 53 | 19 | 10 994 | 18 666 |
| 30—35 | 2 453 | 4 305 | 126 | 44 | 19 | 6 947 | 4 404 | 4 537 | 492 | 86 | 17 | 9 536 | 16 483 |
| 35—40 | 1 283 | 4 020 | 122 | 56 | 15 | 5 496 | 2 985 | 4 013 | 570 | 110 | 12 | 7 690 | 13 186 |
| 40—45 | 848 | 3 641 | 149 | 77 | 11 | 4 726 | 2 029 | 3 335 | 676 | 119 | 9 | 6 168 | 10 894 |
| 45—50 | 568 | 2 901 | 161 | 55 | 11 | 3 696 | 1 443 | 2 555 | 821 | 106 | 11 | 4 936 | 8 632 |
| 50—55 | 399 | 2 108 | 175 | 31 | 7 | 2 720 | 1 045 | 1 729 | 902 | 67 | 2 | 3 745 | 6 465 |
| 55—60 | 272 | 1 744 | 168 | 32 | 5 | 2 221 | 848 | 1 345 | 1 054 | 49 | 4 | 3 300 | 5 521 |
| 60—65 | 197 | 979 | 183 | 23 | 1 | 1 383 | 615 | 819 | 1 093 | 25 | 2 | 2 554 | 3 937 |
| 65—70 | 97 | 640 | 174 | 9 | 3 | 923 | 438 | 464 | 993 | 21 | — | 1 916 | 2 839 |
| 70—75 | 48 | 275 | 125 | 5 | 3 | 456 | 256 | 224 | 674 | 6 | 2 | 1 162 | 1 618 |
| 75—80 | 27 | 108 | 73 | 2 | 1 | 211 | 189 | 70 | 504 | 1 | — | 764 | 975 |
| 80—85 | 13 | 30 | 25 | — | — | 68 | 74 | 15 | 231 | 2 | — | 322 | 390 |
| 85—90 | 2 | 8 | 11 | — | — | 21 | 10 | 2 | 57 | — | — | 69 | 90 |
| 90—91 | — | — | 2 | — | — | 2 | 2 | — | 4 | 1 | — | 7 | 9 |
| 91—92 | — | — | — | — | — | — | — | — | 1 | — | — | 1 | 1 |
| 92—93 | 1 | — | 1 | — | — | 2 | 3 | — | 2 | — | — | 5 | 7 |
| 93—94 | — | — | — | — | — | — | — | — | 5 | — | — | 5 | 5 |
| 94—95 | — | — | — | — | — | — | — | — | 1 | — | — | 1 | 1 |
| 95—96 | 1 | — | — | — | — | 1 | — | — | 1 | — | — | 1 | 2 |
| 96—97 | 1 | — | — | — | — | 1 | 1 | — | 1 | — | — | 2 | 3 |
| 97—98 | — | — | — | — | — | — | 1 | — | — | — | — | 1 | 1 |
| 101—102 | — | — | — | — | — | — | — | — | 1 | — | — | 1 | 1 |
| 104—105 | — | — | — | — | — | — | — | — | 1 | — | — | 1 | 1 |
| 106—107 | — | — | — | — | — | — | 1 | — | — | — | — | 1 | 1 |
| Suntematoin ifä. Okänd älder | 74 | 27 | 3 | — | 74 | 178 | 70 | 39 | 8 | 2 | 59 | 178 | 356 |
| Yhteensä. Summa | 42 129 | 24 309 | 1 566 | 353 | 218 | 68 575 | 58 546 | 24 572 | 8 404 | 667 | 157 | 92 346 | 160 921 |

41. Tabellinen väestö vuonna 1920, ryhmi-
Den faktiska befolkningen år 1920,

| Raupunginosa tai vastaava alue. Stadsdel eller motsvarande område. | | Abfoluuttifetluwut. Absoluta. | | | | | | | |
|--|---|-------------------------------|------|-------|--------|--------|--------|--------|--------|
| | | Stå, wuofisja. Ålder, år. | | | | | | | |
| | | 0-1. | 1-5. | 5-10. | 10-15. | 15-20. | 20-30. | 30-40. | 40-50. |
| I. Raupunkiaseman alue. Stadsplanens område. | | | | | | | | | |
| I kaupunginosa. I stadsdelen. | | | | | | | | | |
| 1 | II | 116 | 468 | 682 | 853 | 1265 | 3021 | 2124 | 1567 |
| 2 | III | 41 | 137 | 227 | 344 | 486 | 1412 | 1087 | 749 |
| 3 | IV | 52 | 153 | 248 | 346 | 466 | 1155 | 834 | 661 |
| 4 | V | 235 | 805 | 1313 | 1616 | 2001 | 4841 | 3666 | 2575 |
| 5 | VI | 122 | 384 | 557 | 702 | 901 | 2364 | 1779 | 1209 |
| 6 | VII | 178 | 683 | 980 | 1026 | 1136 | 2830 | 2390 | 1334 |
| 7 | VIII | 251 | 789 | 1118 | 1417 | 1711 | 4234 | 3300 | 2383 |
| 8 | IX | 79 | 275 | 371 | 417 | 589 | 1391 | 1125 | 682 |
| 9 | X | 12 | 50 | 59 | 76 | 108 | 230 | 217 | 149 |
| 10 | XI | 114 | 399 | 702 | 789 | 815 | 1821 | 1495 | 980 |
| 11 | XII | 319 | 1079 | 1807 | 2009 | 2047 | 4600 | 3810 | 2318 |
| 12 | XIII | 202 | 699 | 1202 | 1219 | 1137 | 2467 | 2087 | 1274 |
| 13 | XIV | 102 | 346 | 530 | 568 | 734 | 1698 | 1463 | 884 |
| 14 | XV | 103 | 344 | 501 | 521 | 622 | 1471 | 1234 | 746 |
| 15 | XX | | | | | | | | |
| Raupunkiaseman alue. Stadsplanens område | | 1926 | 6611 | 10297 | 11903 | 14018 | 33535 | 26611 | 17461 |
| II. Raupunkiin yhdistetty alue kaupunkiaseman ulkopuolella. Avhyst område utom stadsplanen. | | | | | | | | | |
| Alue IV ja XIII kaupunginosien länsipuolella. Området väster om IV och XIII stadsdelarna | | | | | | | | | |
| 16 | Böle. Böle | 3 | 16 | 24 | 57 | 37 | 119 | 106 | 54 |
| 17 | Muut alueet rautatien länsipuolella. Övriga områden väster om järnvägen | 60 | 171 | 308 | 351 | 286 | 408 | 390 | 343 |
| 18 | Wallila. Wallgård | 117 | 458 | 796 | 772 | 523 | 1119 | 1112 | 647 |
| 19 | Hermannin. Hermanstad | 53 | 199 | 342 | 392 | 372 | 678 | 531 | 403 |
| 20 | Soutola. Majstad | 16 | 41 | 87 | 93 | 103 | 185 | 107 | 92 |
| 21 | Muut alueet rautatien itäpuolella. Övriga områden öster om järnvägen | 49 | 58 | 112 | 130 | 305 | 882 | 380 | 244 |
| 22 | Saaret. Holmarna | 13 | 46 | 65 | 54 | 48 | 93 | 79 | 70 |
| 23 | Yhdistetty alue. Avhysta området | 340 | 1110 | 1885 | 1990 | 1825 | 3848 | 2983 | 2026 |
| 24 | III. Satamat. Hamnarna | — | — | — | — | 69 | 146 | 75 | 39 |
| 25 | IIII. Raiffiaan. Totalsumma | 2266 | 7721 | 12182 | 13893 | 15912 | 37529 | 29669 | 19526 |

tettyinä iän mukaan, kaupunginosittain.
fördelad efter ålder, stadsdelsvis.

| Alder, år. | | Profenttiluwut. Procenttal. | | | | | | | | | | | | | | | | |
|------------|--------|-----------------------------|------|--------|--------|--------|--------|--------|--------|--------|--------|-----------------------------------|----------------------|-----|-----|-------|-------|----|
| | | Stå, wuofisja. Ålder, år. | | | | | | | | | | | | | | | | |
| | | 0-1. | 1-5. | 5-10. | 10-15. | 15-20. | 20-30. | 30-40. | 40-50. | 50-60. | 60-70. | 70 ja enemmät. 70 och däröver. | gihyenttä. Summa. | | | | | |
| 50-60. | 60-70. | | | | | | | | | | | | | | | | | |
| 1058 | 556 | 257 | 15 | 11982 | 1.0 | 3.9 | 5.7 | 7.1 | 10.6 | 25.2 | 17.7 | 13.1 | 8.8 | 4.6 | 2.2 | 0.1 | 100.0 | 1 |
| 470 | 213 | 76 | 95 | 5337 | 0.8 | 2.8 | 4.2 | 6.4 | 9.1 | 26.5 | 20.4 | 14.0 | 8.8 | 4.0 | 1.4 | 1.8 | 100.0 | 2 |
| 441 | 259 | 114 | 19 | 4748 | 1.1 | 3.2 | 5.2 | 7.3 | 9.8 | 24.8 | 17.6 | 13.9 | 9.3 | 5.5 | 2.4 | 0.4 | 100.0 | 3 |
| 1676 | 1037 | 434 | 26 | 20225 | 1.2 | 4.0 | 6.5 | 8.0 | 9.9 | 23.9 | 18.1 | 12.7 | 8.3 | 5.1 | 2.2 | 0.1 | 100.0 | 4 |
| 842 | 450 | 206 | 31 | 9547 | 1.3 | 4.0 | 5.8 | 7.4 | 9.4 | 24.8 | 18.6 | 12.7 | 8.8 | 4.7 | 2.2 | 0.3 | 100.0 | 5 |
| 844 | 525 | 218 | 15 | 12159 | 1.5 | 5.6 | 8.1 | 8.4 | 9.3 | 23.3 | 19.7 | 11.0 | 6.9 | 4.3 | 1.8 | 0.1 | 100.0 | 6 |
| 1580 | 903 | 437 | 51 | 18174 | 1.4 | 4.3 | 6.1 | 7.8 | 9.4 | 23.3 | 18.2 | 13.1 | 8.7 | 5.0 | 2.4 | 0.3 | 100.0 | 7 |
| 466 | 235 | 94 | 7 | 5681 | 1.4 | 4.9 | 6.5 | 7.3 | 10.4 | 24.5 | 19.8 | 11.1 | 8.2 | 4.1 | 1.7 | 0.1 | 100.0 | 8 |
| 103 | 64 | 31 | 1 | 1100 | 1.1 | 4.6 | 5.4 | 6.9 | 9.8 | 20.9 | 19.7 | 13.5 | 9.4 | 5.8 | 2.8 | 0.1 | 100.0 | 9 |
| 508 | 272 | 99 | 9 | 8003 | 1.4 | 5.0 | 8.8 | 9.9 | 10.2 | 22.8 | 18.7 | 12.2 | 6.3 | 3.4 | 1.2 | 0.1 | 100.0 | 10 |
| 1249 | 643 | 262 | 15 | 20158 | 1.6 | 5.3 | 9.0 | 10.0 | 10.1 | 22.8 | 18.9 | 11.5 | 6.2 | 3.2 | 1.3 | 0.1 | 100.0 | 11 |
| 597 | 323 | 115 | 6 | 11328 | 1.8 | 6.2 | 10.6 | 10.8 | 10.0 | 21.8 | 18.4 | 11.2 | 5.3 | 2.8 | 1.0 | 0.1 | 100.0 | 12 |
| 517 | 267 | 91 | 9 | 7209 | 1.4 | 4.8 | 7.3 | 7.9 | 10.2 | 23.5 | 20.3 | 12.3 | 7.2 | 3.7 | 1.3 | 0.1 | 100.0 | 13 |
| 434 | 301 | 164 | 18 | 6459 | 1.6 | 5.3 | 7.8 | 8.1 | 9.6 | 22.8 | 19.1 | 11.5 | 6.7 | 4.7 | 2.5 | 0.3 | 100.0 | 14 |
| 10785 | 6048 | 2598 | 317 | 142110 | 1.4 | 4.8 | 7.2 | 8.4 | 9.9 | 23.6 | 18.7 | 12.3 | 7.6 | 4.3 | 1.8 | 0.2 | 100.0 | 15 |
| 33 | 24 | 6 | 33 | 512 | 0.6 | 3.1 | 4.7 | 11.1 | 7.2 | 23.2 | 20.7 | 10.5 | 6.5 | 4.7 | 1.2 | 6.5 | 100.0 | 16 |
| 183 | 98 | 24 | — | 2622 | 2.3 | 6.5 | 11.7 | 13.4 | 10.9 | 15.6 | 14.9 | 13.1 | 7.0 | 3.7 | 0.9 | — | 100.0 | 17 |
| 108 | 49 | 50 | 1 | 1616 | 1.8 | 7.5 | 9.4 | 8.7 | 9.4 | 22.5 | 17.2 | 10.7 | 6.6 | 3.0 | 3.1 | 0.1 | 100.0 | 18 |
| 293 | 142 | 58 | — | 6037 | 1.9 | 7.6 | 13.2 | 12.8 | 8.7 | 18.5 | 18.4 | 10.7 | 4.9 | 2.3 | 1.0 | — | 100.0 | 19 |
| 276 | 172 | 103 | 1 | 3522 | 1.5 | 5.7 | 9.7 | 11.1 | 10.6 | 19.3 | 15.1 | 11.4 | 7.8 | 4.9 | 2.9 | [0.2] | 100.0 | 20 |
| 63 | 31 | 9 | — | 827 | 1.9 | 5.0 | 10.5 | 11.2 | 12.5 | 22.4 | 12.9 | 11.1 | 7.6 | 3.8 | 1.1 | — | 100.0 | 21 |
| 189 | 186 | 249 | 3 | 2787 | 1.8 | 2.1 | 4.0 | 4.7 | 10.9 | 31.6 | 13.6 | 8.8 | 6.8 | 6.7 | 8.9 | 0.1 | 100.0 | 22 |
| 26 | 16 | 6 | — | 516 | 2.5 | 8.9 | 12.6 | 10.5 | 9.3 | 18.0 | 15.3 | 13.6 | 5.0 | 3.1 | 1.2 | — | 100.0 | 23 |
| 1171 | 718 | 505 | 38 | 18439 | 1.8 | 6.0 | 10.2 | 10.8 | 9.9 | 20.9 | 16.2 | 11.0 | 6.2 | 3.9 | 2.7 | 0.2 | 100.0 | 24 |
| 30 | 10 | 2 | 1 | 372 | — | — | — | — | 18.5 | 39.2 | 20.2 | 10.5 | 8.1 | 2.7 | 0.5 | 0.3 | 100.0 | 25 |
| 11986 | 6776 | 3105 | 356 | 160921 | 1.4 | 4.8 | 7.6 | 8.6 | 9.9 | 23.3 | 18.5 | 12.1 | 7.5 | 4.2 | 1.9 | 0.2 | 100.0 | 26 |

42. **Lobellinen väestö vuosina 1870—1920, ryhmitettynä sukupuolen ja siviilistään mukaan.**

Den faktiska befolkningen åren 1870—1920, fördelad efter kön och civilstånd.

| W u o s i. Å r. | Naimattomia. Ogifta. | | Naineita. Giftna. | Eronneita. Frånskilda. | Luntematon siviilijäätty. Okänt civilstånd. | Yhteensä. Summa. | |
|--|---------------------------------|-------------------------------|----------------------|---------------------------|--|---------------------|---------|
| | Alle 15 vuotta. Under 15 år. | Yli 15 vuotta. Över 15 år. | | | | | |
| Miespuolijia. Mankön. | | | | | | | |
| | Absoluuttiset luvut. | | | Absoluta tal. | | | |
| 1870 | 4 205 | 7 368 | 4 542 | 370 | 19 | — | 16 504 |
| 1880 | 5 249 | 10 120 | 6 635 | 458 | | — | 22 462 |
| 1890 | 8 483 | 13 547 | 9 431 | 650 | | 47 | 32 158 |
| 1900 | 11 804 | 17 408 | 13 241 | 819 | 96 | 195 | 43 563 |
| 1910 | 17 495 | 22 114 | 20 012 | 1 216 | 221 | 427 | 61 485 |
| 1920 | 17 962 | 24 167 | 24 309 | 1 566 | 353 | 218 | 68 575 |
| Naispuolijia. Kvinnkön. | | | | | | | |
| 1870 | 4 010 | 5 686 | 4 132 | 1 752 | 29 | — | 15 609 |
| 1880 | 5 113 | 7 789 | 5 604 | 2 174 | | — | 20 680 |
| 1890 | 8 487 | 13 159 | 8 646 | 3 085 | | — | 33 377 |
| 1900 | 11 907 | 20 560 | 12 873 | 4 141 | 165 | 8 | 49 654 |
| 1910 | 17 969 | 30 870 | 19 842 | 5 684 | 312 | 335 | 75 012 |
| 1920 | 18 100 | 40 446 | 24 572 | 8 404 | 667 | 157 | 92 346 |
| Molemmat sukupuolet. Bägge könen. | | | | | | | |
| 1870 | 8 215 | 13 054 | 8 674 | 2 122 | 48 | — | 32 113 |
| 1880 | 10 362 | 17 909 | 12 239 | 2 632 | | — | 43 142 |
| 1890 | 16 970 | 26 706 | 18 077 | 3 735 | | 47 | 65 535 |
| 1900 | 23 711 | 37 968 | 26 114 | 4 960 | 261 | 203 | 93 217 |
| 1910 | 35 464 | 52 984 | 39 854 | 6 900 | 533 | 762 | 136 497 |
| 1920 | 36 062 | 64 613 | 48 881 | 9 970 | 1 020 | 375 | 160 921 |
| Miespuolijia. Mankön. | | | | | | | |
| | Prosenttiluvut. | | | Procenttal. | | | |
| 1870 | 25.5 | 44.7 | 27.5 | 2.2 | 0.1 | — | 100.0 |
| 1880 | 23.4 | 45.1 | 29.5 | 2.0 | | — | 100.0 |
| 1890 | 26.4 | 42.1 | 29.3 | 2.0 | | 0.2 | 100.0 |
| 1900 | 27.1 | 40.0 | 30.4 | 1.9 | 0.2 | 0.4 | 100.0 |
| 1910 | 28.4 | 36.0 | 32.5 | 2.0 | 0.4 | 0.7 | 100.0 |
| 1920 | 26.2 | 35.2 | 35.5 | 2.3 | 0.5 | 0.3 | 100.0 |
| Naispuolijia. Kvinnkön. | | | | | | | |
| 1870 | 25.7 | 36.4 | 26.5 | 11.2 | 0.2 | — | 100.0 |
| 1880 | 24.7 | 37.7 | 27.1 | 10.5 | | — | 100.0 |
| 1890 | 25.4 | 39.4 | 25.9 | 9.3 | | — | 100.0 |
| 1900 | 24.0 | 41.4 | 25.9 | 8.4 | 0.3 | [0.02] | 100.0 |
| 1910 | 24.0 | 41.1 | 26.5 | 7.6 | 0.4 | 0.4 | 100.0 |
| 1920 | 19.6 | 43.8 | 26.6 | 9.1 | 0.7 | 0.2 | 100.0 |
| Molemmat sukupuolet. Bägge könen. | | | | | | | |
| 1870 | 25.6 | 40.6 | 27.0 | 6.6 | 0.2 | — | 100.0 |
| 1880 | 24.0 | 41.5 | 28.4 | 6.1 | | — | 100.0 |
| 1890 | 25.9 | 40.7 | 27.6 | 5.7 | | 0.1 | 100.0 |
| 1900 | 25.5 | 40.7 | 28.0 | 5.3 | 0.3 | 0.2 | 100.0 |
| 1910 | 26.0 | 38.8 | 29.2 | 5.0 | 0.4 | 0.6 | 100.0 |
| 1920 | 22.4 | 40.2 | 30.4 | 6.2 | 0.6 | 0.2 | 100.0 |

43. Töböllinen väestö vuonna 1920, ryhmitettyä kielen mukaan, kaupunginosittain.
Den faktiska befolkningen år 1920, fördelad efter språk, stadsdelsvis.

| Kaupunginosa tai wastawa alue. Stadsdel eller mot- svarande område. | Suomea puhujia ^a Finsktalande. | | | Ruotia puhujia. Svensktalande. | | | Sveidit ^a puhujia. Rysktalande. | Gaffia puhujia. Tysktalande. | Muut kielet ja tuntematon kieli. Övriga samt okänt språk. | Yhteensä. Summa. | % koto wäkiluwusta. I % av hela folkmängden. | | | | | | | | | | | | | | | | | |
|---|--|---|---------------------|---|--|---------------------|---|---------------------------------|--|---------------------|---|----------------------------------|---|---------------------------------|--|-----------------------------------|----------------------------------|---|---------------------------------|--|---|---|---|---|---|---|---|---|
| | Suomea, waan ei tuotia. Finska, men ej svenska. | Sveidit ^a finna än svenska. | Yhteensä. Summa. | Suotia, waan ei finna. Svenska, men ej finska. | Sveidit ^a ruotia tittin finna. Bättre svenska än finska. | Yhteensä. Summa. | | | | | Suotia puhujia. Svensktalande. | Suomea puhujia. Finsktalande. | Sveidit ^a puhujia. Rysktalande. | Gaffia puhujia. Tysktalande. | Muut kielet ja tuntematon kieli. Övriga samt okänt språk. | Suotia puhujia. Svensktalande. | Suomea puhujia. Finsktalande. | Sveidit ^a puhujia. Rysktalande. | Gaffia puhujia. Tysktalande. | Muut kielet ja tuntematon kieli. Övriga samt okänt språk. | | | | | | | | |
| | | | | | | | | | | | | | | | | | | | | | 1 | 2 | 3 | 4 | 5 | 6 | 7 | 8 |
| I. Kaupunkiaseman alue. Stadsplanens område. | | | | | | | | | | | | | | | | | | | | | | | | | | | | |
| I kaup.osa. I stadsd. | 3 516 | 2 901 | 6 417 | 1 390 | 3 606 | 4 996 | 273 | 161 | 135 | 11 982 | 53.6 | 41.7 | 2.3 | 1.3 | 1.1 | | | | | | | | | | | | | |
| II " II " | 1 911 | 1 237 | 3 148 | 584 | 1 381 | 1 965 | 59 | 66 | 99 | 5 337 | 59.0 | 36.8 | 1.1 | 1.2 | 1.9 | | | | | | | | | | | | | |
| III " III " | 975 | 977 | 1 952 | 757 | 1 822 | 2 579 | 49 | 105 | 63 | 4 748 | 41.1 | 54.3 | 1.1 | 2.2 | 1.3 | | | | | | | | | | | | | |
| IV " IV " | 6 621 | 5 324 | 11 945 | 1 813 | 5 853 | 7 666 | 185 | 173 | 256 | 20 225 | 59.1 | 37.9 | 0.9 | 0.8 | 1.3 | | | | | | | | | | | | | |
| V " V " | 2 652 | 2 262 | 4 914 | 1 301 | 3 007 | 4 308 | 127 | 90 | 108 | 9 547 | 51.5 | 45.1 | 1.3 | 1.0 | 1.1 | | | | | | | | | | | | | |
| VI " VI " | 4 923 | 2 831 | 7 754 | 1 209 | 2 980 | 4 189 | 82 | 62 | 72 | 12 159 | 63.8 | 34.4 | 0.7 | 0.5 | 0.6 | | | | | | | | | | | | | |
| VII " VII " | 5 542 | 4 353 | 9 895 | 2 471 | 5 346 | 7 817 | 158 | 190 | 114 | 18 174 | 54.5 | 43.0 | 0.9 | 1.0 | 0.6 | | | | | | | | | | | | | |
| VIII " VIII " | 1 498 | 1 381 | 2 879 | 716 | 1 794 | 2 510 | 135 | 77 | 80 | 5 681 | 50.7 | 44.2 | 2.4 | 1.3 | 1.4 | | | | | | | | | | | | | |
| IX " IX " | 191 | 187 | 378 | 220 | 408 | 628 | 23 | 24 | 47 | 1 100 | 54.3 | 57.1 | 2.1 | 2.2 | 4.3 | | | | | | | | | | | | | |
| X " X " | 4 366 | 1 712 | 6 078 | 359 | 1 458 | 1 817 | 35 | 38 | 35 | 8 003 | 76.0 | 22.7 | 0.4 | 0.5 | 0.4 | | | | | | | | | | | | | |
| XI " XI " | 13 149 | 3 605 | 16 754 | 751 | 2 465 | 3 216 | 80 | 35 | 73 | 20 158 | 83.1 | 15.9 | 0.4 | 0.2 | 0.4 | | | | | | | | | | | | | |
| XII " XII " | 7 677 | 1 930 | 9 607 | 438 | 1 223 | 1 661 | 21 | 20 | 19 | 11 328 | 84.8 | 14.6 | 0.2 | 0.2 | 0.2 | | | | | | | | | | | | | |
| XIII " XIII " | 2 145 | 2 202 | 4 347 | 628 | 2 063 | 2 691 | 58 | 44 | 69 | 7 209 | 60.3 | 37.3 | 0.8 | 0.6 | 1.0 | | | | | | | | | | | | | |
| XIV " XIV " | 2 580 | 1 329 | 3 909 | 802 | 1 545 | 2 347 | 78 | 35 | 36 | 6 405 | 61.0 | 36.6 | 1.2 | 0.6 | 0.6 | | | | | | | | | | | | | |
| XV " XV " | 21 | 1 | 22 | 1 | 7 | 8 | — | — | — | 30 | 73.3 | 26.7 | — | — | — | | | | | | | | | | | | | |
| XX " XX " | 18 | 4 | 22 | — | 2 | 2 | — | — | — | 24 | 51.7 | 8.3 | — | — | — | | | | | | | | | | | | | |
| Kaupunkiasem. alue. Stadsplanens område | 57 785 | 32 236 | 90 021 | 13 440 | 34 960 | 48 400 | 1 363 | 1 120 | 1 206 | 142 110 | 63.3 | 34.1 | 1.0 | 0.8 | 0.8 | | | | | | | | | | | | | |
| II. Kaupunkiin yhdistetty alue. Avhyst område utom stadsplanen. | | | | | | | | | | | | | | | | | | | | | | | | | | | | |
| Alue IV ja XIII kaup- unginosten länsipuolella. Området väster om IV och XIII stadsdelarna | 212 | 102 | 314 | 37 | 118 | 155 | — | 1 | 42 | 512 | 61.3 | 30.3 | — | 0.2 | 8.2 | | | | | | | | | | | | | |
| Böle. Böle | 1 724 | 452 | 2 176 | 90 | 351 | 441 | 4 | — | 1 | 2 622 | 83.0 | 16.8 | 0.2 | — | [0.01] | | | | | | | | | | | | | |
| Muut alueet rautatien länsip. Övriga områ- den väster om järnväg. | 568 | 320 | 888 | 196 | 490 | 686 | 19 | 12 | 11 | 1 616 | 54.9 | 42.5 | 1.2 | 0.7 | 0.7 | | | | | | | | | | | | | |
| Ballila. Vallgård | 3 810 | 929 | 4 739 | 345 | 872 | 1 217 | 66 | 9 | 6 | 6 037 | 78.5 | 20.2 | 1.1 | 0.1 | 0.1 | | | | | | | | | | | | | |
| Hermani ja Loukola. Hermanstad och Maj- stad | 2 043 | 833 | 2 876 | 463 | 980 | 1 443 | 11 | 18 | 1 | 4 349 | 66.1 | 33.2 | 0.3 | 0.4 | [0.02] | | | | | | | | | | | | | |
| Muut alueet rautatien itäp. Övriga områden öster om järnvägen... | 1 506 | 432 | 1 938 | 331 | 498 | 829 | 5 | 11 | 4 | 2 787 | 69.5 | 29.8 | 0.2 | 0.4 | 0.1 | | | | | | | | | | | | | |
| Saaret. Holmarna | 114 | 58 | 172 | 155 | 181 | 336 | 4 | 3 | 1 | 516 | 33.3 | 65.1 | 0.8 | 0.6 | 0.2 | | | | | | | | | | | | | |
| Yhdistetty alue. Avhysta området | 9 977 | 3 126 | 13 103 | 1 617 | 3 490 | 5 107 | 109 | 54 | 66 | 18 439 | 71.1 | 27.7 | 0.6 | 0.3 | 0.3 | | | | | | | | | | | | | |
| III. Satamat. Ham- narna | 47 | 34 | 81 | 101 | 119 | 220 | 2 | 15 | 54 | 372 | 21.8 | 59.2 | 0.5 | 4.0 | 14.5 | | | | | | | | | | | | | |
| Koto kaupunki. Hela staden | 67 809 | 35 396 | 103 205 | 15 158 | 38 569 | 53 727 | 1 474 | 1 189 | 1 326 | 160 921 | 64.2 | 33.4 | 0.9 | 0.7 | 0.8 | | | | | | | | | | | | | |

44. Sobellinen väestö vuonna 1920, ryhmitettynä iän ja kielen mukaan sekä kaupungissa ja sen ulkopuolella syntyneisiin.
Den faktiska befolkningen år 1920, fördelad efter ålder och språk samt i uti och utom staden födda.

| Stä, vuosissa. Ålder, år. | Kaupungissa syntyneet. I staden födda. | | | | | | | | | | Kaupungin ulkopuolella syntyneet. Utom staden födda. | | | | | | | | | | Koko väestö ¹⁾ . Hela befolkningen ¹⁾ . | | | | | | | | | |
|-----------------------------------|---|---|---|---|---------------------|---|---|---|---------------------|---|--|---|---------------------|---|---|---------------------|--|---|---|---------------------|---|---|------------------------------------|---|--------|---------------------|-------|--|---|---------|
| | Suomea puhuvia. Finsktalande. | | | | | Ruottia puhuvia. Svensktalande. | | | | | Muut kielet ja tuntematon kieli. Övriga språk samt okänt språk. | Suomea puhuvia. Finsktalande. | | | | | Muut kielet ja tuntematon kieli. Övriga språk samt okänt språk. | Suomea puhuvia. Finsktalande. | | | | | Ruottia puhuvia. Svensktalande. | | | | | Muut kielet ja tuntematon kieli. Övriga språk samt okänt språk. | | |
| | Suomea, maan ei ruottia. Finska, men ej svenska. | Ruottia, maan ei suomen. Svenska, men ej finska. | Ruottia ja suomen. Svenska och finska. | Suomen ja ruottia. Finska och svenska. | Yhteensä. Summa. | Suomen ja ruottia. Finska och svenska. | Ruottia ja suomen. Svenska och finska. | Suomen ja ruottia. Finska och svenska. | Yhteensä. Summa. | Suomen ja ruottia. Finska och svenska. | | Ruottia ja suomen. Svenska och finska. | Yhteensä. Summa. | Suomen ja ruottia. Finska och svenska. | Ruottia ja suomen. Svenska och finska. | Yhteensä. Summa. | | Suomen ja ruottia. Finska och svenska. | Ruottia ja suomen. Svenska och finska. | Yhteensä. Summa. | Suomen ja ruottia. Finska och svenska. | Ruottia ja suomen. Svenska och finska. | Yhteensä. Summa. | | | | | | | |
| | | | | | | | | | | | | | | | | | | | | | | | | Suomen ja ruottia. Finska och svenska. | | Yhteensä. Summa. | | | Suomen ja ruottia. Finska och svenska. | |
| | Absoluttal. | | | | | | | | | | Absoluta tal. | | | | | | | | | | Absoluta tal. | | | | | | | | | |
| 0—10..... | 11 451 | 879 | 12 330 | 4 438 | 1 729 | 6 167 | 101 | 33 | 67 | 18 698 | 2 094 | 167 | 2 261 | 606 | 349 | 955 | 74 | 37 | 51 | 3 378 | 13 603 | 1 050 | 14 653 | 5 071 | 2 080 | 7 151 | 176 | 70 | 119 | 22 169 |
| 10—15..... | 4 751 | 1 483 | 6 234 | 983 | 2 483 | 3 466 | 62 | 16 | 21 | 9 799 | 2 345 | 509 | 2 854 | 348 | 724 | 1 072 | 65 | 50 | 36 | 4 077 | 7 105 | 1 994 | 9 099 | 1 335 | 3 208 | 4 543 | 128 | 66 | 57 | 13 893 |
| 15—20..... | 2 009 | 2 304 | 4 313 | 416 | 2 681 | 3 097 | 43 | 7 | 13 | 7 473 | 4 342 | 1 779 | 6 121 | 517 | 1 598 | 2 115 | 79 | 49 | 57 | 8 421 | 6 356 | 4 086 | 10 442 | 936 | 4 285 | 5 221 | 122 | 56 | 71 | 15 912 |
| 20—30..... | 1 218 | 3 786 | 5 004 | 452 | 4 370 | 4 822 | 78 | 9 | 8 | 9 921 | 13 391 | 7 365 | 20 756 | 1 420 | 4 597 | 6 017 | 213 | 293 | 261 | 27 540 | 14 641 | 11 163 | 25 804 | 1 881 | 8 975 | 10 856 | 291 | 303 | 275 | 37 529 |
| 30—40..... | 367 | 1 835 | 2 202 | 390 | 3 105 | 3 495 | 52 | 4 | 14 | 5 767 | 11 601 | 6 157 | 17 758 | 1 190 | 4 102 | 5 292 | 226 | 247 | 324 | 23 847 | 11 989 | 7 998 | 19 987 | 1 587 | 7 218 | 8 805 | 280 | 251 | 346 | 29 669 |
| 40—50..... | 140 | 708 | 848 | 349 | 2 195 | 2 544 | 42 | 2 | 9 | 3 445 | 7 263 | 3 843 | 11 106 | 1 019 | 3 323 | 4 342 | 161 | 209 | 209 | 16 027 | 7 432 | 4 553 | 11 985 | 1 380 | 5 527 | 6 907 | 204 | 211 | 219 | 19 526 |
| 50—60..... | 43 | 273 | 316 | 328 | 1 396 | 1 724 | 41 | 4 | 4 | 2 089 | 3 723 | 2 386 | 6 109 | 906 | 2 530 | 3 436 | 121 | 125 | 79 | 9 870 | 3 778 | 2 660 | 6 438 | 1 240 | 3 930 | 5 170 | 162 | 130 | 86 | 11 986 |
| 60—70..... | 12 | 57 | 69 | 263 | 619 | 882 | 17 | 1 | 3 | 972 | 1 957 | 1 320 | 3 277 | 684 | 1 649 | 2 333 | 60 | 64 | 47 | 5 781 | 1 978 | 1 379 | 3 357 | 957 | 2 269 | 3 226 | 77 | 65 | 51 | 6 776 |
| 70 ja enemmän. 70 och däröver | 13 | 8 | 21 | 202 | 260 | 462 | 5 | 2 | 3 | 493 | 740 | 481 | 1 221 | 494 | 788 | 1 282 | 29 | 32 | 31 | 2 595 | 760 | 489 | 1 249 | 704 | 1 050 | 1 754 | 34 | 34 | 34 | 3 105 |
| Tuntematon iä. Okänd ålder | 4 | 2 | 6 | 4 | 4 | 8 | — | — | 1 | 15 | 60 | 14 | 74 | 5 | 10 | 15 | — | 1 | 6 | 96 | 167 | 24 | 191 | 67 | 27 | 94 | — | 3 | 68 | 356 |
| Raikki ikäluokat. Samtliga åldrar | 20 008 | 11 335 | 31 343 | 7 825 | 18 842 | 26 667 | 441 | 78 | 143 | 58 672 | 47 516 | 24 021 | 71 537 | 7 189 | 19 670 | 26 859 | 1 028 | 1 107 | 1 101 | 101 632 | 67 809 | 35 396 | 103 205 | 15 158 | 38 569 | 53 727 | 1 474 | 1 189 | 1 326 | 160 921 |
| | Procenttal. | | | | | | | | | | Procenttal. | | | | | | | | | | Procenttal. | | | | | | | | | |
| 0—10..... | 61.2 | 4.7 | 65.9 | 23.7 | 9.3 | 33.0 | 0.5 | 0.2 | 0.4 | 100.0 | 62.0 | 4.9 | 66.9 | 18.0 | 10.3 | 28.3 | 2.2 | 1.1 | 1.5 | 100.0 | 61.4 | 4.7 | 66.1 | 22.9 | 9.4 | 32.3 | 0.8 | 0.3 | 0.5 | 100.0 |
| 10—15..... | 48.5 | 15.1 | 63.6 | 10.0 | 25.4 | 35.4 | 0.6 | 0.2 | 0.2 | 100.0 | 57.5 | 12.5 | 70.0 | 8.5 | 17.8 | 26.3 | 1.6 | 1.2 | 0.9 | 100.0 | 51.1 | 14.4 | 65.5 | 9.6 | 23.1 | 32.7 | 0.9 | 0.5 | 0.4 | 100.0 |
| 15—20..... | 26.9 | 30.8 | 57.7 | 5.5 | 35.9 | 41.4 | 0.8 | 0.1 | 0.2 | 100.0 | 51.6 | 21.1 | 72.7 | 6.1 | 19.0 | 25.1 | 0.9 | 0.6 | 0.7 | 100.0 | 39.9 | 25.7 | 65.6 | 5.9 | 26.9 | 32.8 | 0.8 | 0.4 | 0.4 | 100.0 |
| 20—30..... | 12.3 | 38.1 | 50.4 | 4.6 | 44.0 | 48.6 | 0.8 | 0.1 | 0.1 | 100.0 | 48.6 | 26.8 | 75.4 | 5.1 | 16.7 | 21.8 | 0.8 | 1.1 | 0.9 | 100.0 | 39.0 | 29.8 | 68.8 | 5.0 | 23.9 | 28.9 | 0.8 | 0.8 | 0.7 | 100.0 |
| 30—40..... | 6.4 | 31.8 | 38.2 | 6.8 | 53.8 | 60.6 | 0.9 | 0.1 | 0.2 | 100.0 | 48.7 | 25.8 | 74.5 | 5.0 | 17.7 | 22.2 | 0.9 | 1.0 | 1.4 | 100.0 | 40.4 | 27.0 | 67.4 | 5.4 | 24.3 | 29.7 | 0.9 | 0.8 | 1.2 | 100.0 |
| 40—50..... | 4.1 | 20.5 | 24.6 | 10.1 | 63.7 | 73.8 | 1.2 | 0.1 | 0.3 | 100.0 | 45.3 | 24.0 | 69.3 | 6.4 | 20.7 | 27.1 | 1.0 | 1.3 | 1.3 | 100.0 | 38.1 | 23.3 | 61.4 | 7.1 | 28.3 | 35.4 | 1.0 | 1.1 | 1.1 | 100.0 |
| 50—60..... | 2.0 | 13.1 | 15.1 | 15.7 | 66.8 | 82.5 | 2.0 | 0.2 | 0.2 | 100.0 | 37.7 | 24.2 | 61.9 | 9.2 | 25.6 | 34.8 | 1.2 | 1.3 | 0.8 | 100.0 | 31.5 | 22.2 | 53.7 | 10.3 | 32.8 | 43.1 | 1.4 | 1.1 | 0.7 | 100.0 |
| 60—70..... | 1.2 | 5.9 | 7.1 | 27.0 | 63.7 | 90.7 | 1.8 | 0.1 | 0.3 | 100.0 | 33.9 | 22.8 | 56.7 | 11.9 | 28.5 | 40.4 | 1.0 | 1.1 | 0.8 | 100.0 | 29.2 | 20.3 | 49.5 | 14.1 | 33.5 | 47.6 | 1.1 | 1.0 | 0.8 | 100.0 |
| 70 ja enemmän. 70 och däröver | 2.7 | 1.6 | 4.3 | 41.0 | 52.7 | 93.7 | 1.0 | 0.4 | 0.6 | 100.0 | 28.5 | 18.6 | 47.1 | 19.0 | 30.4 | 49.4 | 1.1 | 1.2 | 1.2 | 100.0 | 24.5 | 15.7 | 40.2 | 22.7 | 33.8 | 56.5 | 1.1 | 1.1 | 1.1 | 100.0 |
| Tuntematon iä. Okänd ålder | 26.7 | 13.3 | 40.0 | 26.7 | 26.7 | 53.4 | — | — | 6.6 | 100.0 | 62.5 | 14.6 | 77.1 | 5.2 | 10.4 | 15.6 | — | 1.0 | 6.3 | 100.0 | 46.9 | 6.8 | 53.7 | 18.8 | 7.6 | 26.4 | — | 0.8 | 19.1 | 100.0 |
| Raikki ikäluokat. Samtliga åldrar | 34.1 | 19.3 | 53.4 | 13.4 | 32.1 | 45.5 | 0.8 | 0.1 | 0.2 | 100.0 | 46.8 | 23.6 | 70.4 | 7.1 | 19.3 | 26.4 | 1.0 | 1.1 | 1.1 | 100.0 | 42.2 | 22.0 | 64.2 | 9.4 | 24.0 | 33.4 | 0.9 | 0.7 | 0.8 | 100.0 |

¹⁾ Henkilöt, joiden syntymäpaikka oli tuntematon, mukaan otettuina.

¹⁾ Personer, vilkas födelseort var okänd, häri inberäknade.

45. Suomea puhuva ja ruotfia puhuva väestö vuonna 1910 ja 1920, ryhmitettyinä sukupuolen ja iän mukaan.

Den finsktalande och den svensktalande befolkningen åren 1910 och 1920, fördelade efter kön och ålder.

| Sukupuoli ja ikä. Kön och ålder. | Suomea puhuvia. Finsktalande. | | | | | Ruotfia puhuvia. Svensktalande. | | | | |
|--|---|-------------|---|-------------|---------------------|---|-------------|---|-------------|---------------------|
| | Suomen, waan ei ruotfia. Finska, men ej svenska. | | Paremmiin suomea kuin ruotfia. Bättre finska än svenska. | | Yhteensä. Summa. | Ruotfia, waan ei suomea. Svenska, men ej finska. | | Paremmiin ruotfia kuin suomea. Bättre svenska än finska. | | Yhteensä. Summa. |
| | Luku. Antal. | %. | Luku. Antal. | %. | | Luku. Antal. | %. | Luku. Antal. | %. | |
| | | | | | | | | | | |
| 1910. | | | | | | | | | | |
| Miespuolisia. Mankön. | | | | | | | | | | |
| Alle 10 vuotta. Under 10 år.. | 7 262 | 94.2 | 446 | 5.8 | 7 708 | 3 302 | 82.4 | 703 | 17.6 | 4 005 |
| 10—15 vuotta. 10—15 år | 2 190 | 75.1 | 727 | 24.9 | 2 917 | 1 006 | 52.3 | 916 | 47.7 | 1 922 |
| Yli 15 vuotta. Över 15 år.... | 18 322 | 70.6 | 7 632 | 29.4 | 25 954 | 5 148 | 35.5 | 9 338 | 64.5 | 14 486 |
| Suntematon ikä. Okänd ålder.. | 34 | 82.9 | 7 | 17.1 | 41 | 13 | 50.0 | 13 | 50.0 | 26 |
| Raikki ikäluokat. Samtliga åldrar | 27 808 | 75.9 | 8 812 | 24.1 | 36 620 | 9 469 | 46.3 | 10 970 | 53.7 | 20 439 |
| Naispuolisia. Kvinnkön. | | | | | | | | | | |
| Alle 10 vuotta. Under 10 år.. | 7 187 | 93.5 | 501 | 6.5 | 7 688 | 3 235 | 79.8 | 821 | 20.2 | 4 056 |
| 10—15 vuotta. 10—15 år | 2 349 | 73.7 | 839 | 26.3 | 3 188 | 1 108 | 54.0 | 943 | 46.0 | 2 051 |
| Yli 15 vuotta. Över 15 år.... | 22 310 | 67.1 | 10 927 | 32.9 | 33 237 | 10 057 | 47.1 | 11 280 | 52.9 | 21 337 |
| Suntematon ikä. Okänd ålder.. | 50 | 84.7 | 9 | 15.3 | 59 | 19 | 79.2 | 5 | 20.8 | 24 |
| Raikki ikäluokat. Samtliga åldrar | 31 896 | 72.2 | 12 276 | 27.8 | 44 172 | 14 419 | 52.5 | 13 049 | 47.5 | 27 468 |
| Mol. sukup. Bägge könen. | | | | | | | | | | |
| Alle 10 vuotta. Under 10 år.. | 14 449 | 93.8 | 947 | 6.2 | 15 396 | 6 537 | 81.1 | 1 524 | 18.9 | 8 061 |
| 10—15 vuotta. 10—15 år | 4 539 | 74.3 | 1 566 | 25.7 | 6 105 | 2 114 | 53.2 | 1 859 | 46.8 | 3 973 |
| Yli 15 vuotta. Över 15 år.... | 40 632 | 68.6 | 18 559 | 31.4 | 59 191 | 15 205 | 42.4 | 20 618 | 57.6 | 35 823 |
| Suntematon ikä. Okänd ålder.. | 84 | 84.0 | 16 | 16.0 | 100 | 32 | 64.0 | 18 | 36.0 | 50 |
| Raikki ikäluokat. Samtliga åldrar | 59 704 | 73.9 | 21 088 | 26.1 | 80 792 | 23 888 | 49.9 | 24 019 | 50.1 | 47 907 |
| 1920. | | | | | | | | | | |
| Miespuolisia. Mankön. | | | | | | | | | | |
| Alle 10 vuotta. Under 10 år.. | 6 942 | 93.5 | 485 | 6.5 | 7 427 | 2 512 | 70.3 | 1 062 | 29.7 | 3 574 |
| 10—15 vuotta. 10—15 år | 3 632 | 80.8 | 862 | 19.2 | 4 494 | 600 | 27.6 | 1 575 | 72.4 | 2 175 |
| Yli 15 vuotta. Över 15 år.... | 19 566 | 60.7 | 12 646 | 39.3 | 32 212 | 2 459 | 14.8 | 14 129 | 85.2 | 16 588 |
| Suntematon ikä. Okänd ålder.. | 76 | 85.4 | 13 | 14.6 | 89 | 29 | 72.5 | 11 | 27.5 | 40 |
| Raikki ikäluokat. Samtliga åldrar | 30 216 | 68.3 | 14 006 | 31.7 | 44 222 | 5 600 | 25.0 | 16 777 | 75.0 | 22 377 |
| Naispuolisia. Kvinnkön. | | | | | | | | | | |
| Alle 10 vuotta. Under 10 år.. | 6 661 | 92.2 | 565 | 7.8 | 7 226 | 2 559 | 71.5 | 1 018 | 28.5 | 3 577 |
| 10—15 vuotta. 10—15 år | 3 473 | 75.4 | 1 132 | 24.6 | 4 605 | 735 | 31.0 | 1 633 | 69.0 | 2 368 |
| Yli 15 vuotta. Över 15 år.... | 27 368 | 58.2 | 19 682 | 41.8 | 47 050 | 6 226 | 24.6 | 19 125 | 75.4 | 25 351 |
| Suntematon ikä. Okänd ålder.. | 91 | 89.2 | 11 | 10.8 | 102 | 38 | 70.4 | 16 | 29.6 | 54 |
| Raikki ikäluokat. Samtliga åldrar | 37 593 | 63.7 | 21 390 | 36.3 | 58 983 | 9 558 | 30.5 | 21 792 | 69.5 | 31 350 |
| Mol. sukup. Bägge könen. | | | | | | | | | | |
| Alle 10 vuotta. Under 10 år.. | 13 603 | 92.8 | 1 050 | 7.2 | 14 653 | 5 071 | 70.9 | 2 080 | 29.1 | 7 151 |
| 10—15 vuotta. 10—15 år | 7 105 | 78.1 | 1 994 | 21.9 | 9 099 | 1 335 | 29.4 | 3 208 | 70.6 | 4 543 |
| Yli 15 vuotta. Över 15 år.... | 46 934 | 59.2 | 32 328 | 40.8 | 79 262 | 8 685 | 20.7 | 33 254 | 79.3 | 41 939 |
| Suntematon ikä. Okänd ålder.. | 167 | 87.4 | 24 | 12.6 | 191 | 67 | 71.3 | 27 | 28.7 | 94 |
| Raikki ikäluokat. Samtliga åldrar | 67 809 | 65.7 | 35 396 | 34.3 | 103 205 | 15 158 | 28.2 | 38 569 | 71.8 | 53 727 |

46. **Todellinen väestö vuosina 1870—1920, ryhmitettynä sivistysmäärän ja kielen mukaan.**

Den faktiska befolkningen åren 1870—1920; fördelad efter bildningsgrad och språk.

| Kieliryhmä ja vuosi. Språkgrupp och år. | Läsu- ja kirjoihtustaitoflisa. | | Läsu- maan ei kirjoihtustaitoflisa. | | Läsu- ja kirjoihtustaidottomia. Varken läs- eller skrivkunniga. | | | | Tuntimaton sivistysmäärä. | | Koko väestö. Hela befolkningen. | |
|--|--------------------------------|------|-------------------------------------|------|--|------|---------------------------------|------|---------------------------|--------|------------------------------------|--|
| | Läs- och skrivkunniga. | | Läs- men icke skrivkunniga. | | Öfi 10 vuotta. Över 10 år. | | Alle 10 vuotta. Under 10 år. | | Okänd bildningsgrad. | | | |
| | Läsu. Antal. | o/o. | Läsu. Antal. | o/o. | Läsu. Antal. | o/o. | Läsu. Antal. | o/o. | Läsu. Antal. | o/o. | | |
| Suomea puhuvia. Finsktalande. | | | | | | | | | | | | |
| 1870..... | 2 948 | 35.5 | 4 177 | 50.3 | 70 | 0.8 | 1 113 | 13.4 | — | — | 8 308 | |
| 1880..... | 6 956 | 47.4 | 5 812 | 39.6 | 81 | 0.6 | 1 820 | 12.4 | 3 | [0.02] | 14 672 | |
| 1890..... | 17 964 | 60.3 | 7 166 | 24.1 | 188 | 0.6 | 4 469 | 15.0 | — | — | 29 787 | |
| 1900..... | 34 131 | 72.2 | 6 131 | 13.0 | 277 | 0.6 | 6 695 | 14.1 | 46 | 0.1 | 47 280 | |
| 1910..... | 61 568 | 76.2 | 6 457 | 8.0 | 374 | 0.5 | 12 367 | 15.3 | 26 | [0.03] | 80 792 | |
| 1920..... | 87 016 | 84.3 | 4 803 | 4.7 | 647 | 0.6 | 10 591 | 10.3 | 148 | 0.1 | 103 205 | |
| Ruotlisa puhuvia. Svensktalande. | | | | | | | | | | | | |
| 1870..... | 10 291 | 56.2 | 5 191 | 28.3 | 71 | 0.4 | 2 770 | 15.1 | — | — | 18 323 | |
| 1880..... | 14 136 | 62.7 | 5 098 | 22.6 | 116 | 0.5 | 3 196 | 14.2 | 3 | [0.01] | 22 549 | |
| 1890..... | 21 442 | 71.8 | 4 051 | 13.6 | 136 | 0.4 | 4 231 | 14.2 | — | — | 29 860 | |
| 1900..... | 30 885 | 78.0 | 3 276 | 8.3 | 172 | 0.4 | 5 231 | 13.2 | 29 | 0.1 | 39 593 | |
| 1910..... | 38 607 | 80.6 | 2 876 | 6.0 | 176 | 0.4 | 6 230 | 13.0 | 18 | [0.04] | 47 907 | |
| 1920..... | 46 362 | 86.3 | 1 743 | 3.2 | 269 | 0.5 | 5 218 | 9.7 | 135 | 0.3 | 53 727 | |
| Benäjää puhuvia. Rysktalande. | | | | | | | | | | | | |
| 1870..... | 1 873 | 48.3 | 466 | 12.0 | 769 | 19.8 | 770 | 19.9 | — | — | 3 878 | |
| 1880..... | 2 360 | 56.6 | 320 | 7.7 | 1 067 | 25.6 | 416 | 10.0 | 6 | 0.1 | 4 169 | |
| 1890..... | 2 616 | 71.5 | 189 | 5.2 | 474 | 13.0 | 377 | 10.3 | — | — | 3 656 | |
| 1900..... | 3 180 | 72.3 | 151 | 3.4 | 652 | 14.8 | 407 | 9.3 | 9 | 0.2 | 4 399 | |
| 1910..... | 3 805 | 69.6 | 139 | 2.5 | 585 | 10.7 | 929 | 17.0 | 8 | 0.2 | 5 466 | |
| 1920..... | 1 305 | 88.5 | 21 | 1.4 | 38 | 2.6 | 107 | 7.3 | 3 | 0.2 | 1 474 | |
| Saksaa puhuvia. Tysktalande. | | | | | | | | | | | | |
| 1870..... | 473 | 84.1 | 19 | 3.4 | 5 | 0.9 | 65 | 11.6 | — | — | 562 | |
| 1880..... | 622 | 85.7 | 19 | 2.6 | 19 | 2.6 | 66 | 9.1 | — | — | 726 | |
| 1890..... | 731 | 89.4 | 19 | 2.3 | 20 | 2.4 | 48 | 5.9 | — | — | 818 | |
| 1900..... | 648 | 91.4 | 6 | 0.9 | 3 | 0.4 | 51 | 7.2 | 1 | 0.1 | 709 | |
| 1910..... | 806 | 88.5 | 5 | 0.6 | 4 | 0.4 | 96 | 10.5 | — | — | 911 | |
| 1920..... | 1 128 | 94.9 | 3 | 0.2 | 1 | 0.1 | 51 | 4.3 | 6 | 0.5 | 1 189 | |
| Muut kielet ja tuntematon kieli. Övriga språk samt okänt språk. | | | | | | | | | | | | |
| 1870..... | 286 | 27.4 | 186 | 17.9 | 329 | 31.6 | 241 | 23.1 | — | — | 1 042 | |
| 1880..... | 422 | 41.1 | 183 | 17.8 | 273 | 26.6 | 143 | 14.0 | 5 | 0.5 | 1 026 | |
| 1890..... | 774 | 54.7 | 87 | 6.2 | 364 | 25.7 | 164 | 11.6 | 25 | 1.8 | 1 414 | |
| 1900..... | 740 | 59.9 | 67 | 5.4 | 161 | 13.0 | 110 | 8.9 | 158 | 12.8 | 1 236 | |
| 1910..... | 990 | 69.7 | 51 | 3.6 | 125 | 8.8 | 142 | 10.0 | 113 | 7.9 | 1 421 | |
| 1920..... | 1 037 | 78.2 | 28 | 2.1 | 29 | 2.2 | 92 | 6.9 | 140 | 10.6 | 1 326 | |
| Koko väestö. Hela befolkningen. | | | | | | | | | | | | |
| 1870..... | 15 871 | 49.4 | 10 039 | 31.3 | 1 244 | 3.9 | 4 959 | 15.4 | — | — | 32 113 | |
| 1880..... | 24 496 | 56.8 | 11 432 | 26.5 | 1 556 | 3.6 | 5 641 | 13.1 | 17 | [0.04] | 43 142 | |
| 1890..... | 43 527 | 66.4 | 11 512 | 17.6 | 1 182 | 1.8 | 9 289 | 14.2 | 25 | [0.04] | 65 535 | |
| 1900..... | 69 584 | 74.6 | 9 631 | 10.3 | 1 265 | 1.4 | 12 494 | 13.4 | 243 | 0.3 | 93 217 | |
| 1910..... | 105 776 | 77.5 | 9 528 | 7.0 | 1 264 | 0.9 | 19 764 | 14.5 | 165 | 0.1 | 136 497 | |
| 1920..... | 136 848 | 85.0 | 6 598 | 4.1 | 984 | 0.6 | 16 059 | 10.0 | 432 | 0.3 | 160 921 | |

47. **Todellinen väestö vuonna 1920, ryhmitettynä iän ja sivistysmäärän mukaan sekä kaupungissa ja sen ulkopuolella syntyneisiin.**

Den faktiska befolkningen år 1920, fördelad efter ålder och bildningsgrad samt i uti och utom staden födda.

| Stä, w u o f i s s a. Å l d e r, å r. | Storstemman sivistytten saaneita kuin festifoulun tai vastaava oppimäärä. Personer med högre bildning än mellan-skolans kurs eller motsv. bildningsmätt. | Restifoulun kursin tai vastaavan oppimäärän suorittaneita. Personer, som genomgått mel-lanskola eller med motsv. bildningsmätt. | Ylemmän tans-foulun täynettä tai vastaavan oppimäärän suorittaneita. Personer, som genomgått högre folkskola eller med motsv. bildningsmätt. | Utta luku- ja kirjoitus-taitoilla. Övriga läs- och skriv-kunniga. | Luku- waan ei kirjoitus-taitoilla. Läs- men icke skriv-kunniga. | Luku- ja kirjoitus-taibottomia. Varken läs- eller skriv-kunniga. | Tuntematon sivistys-määrä. Okänd bildningsgrad. | Roko wäestö. Hela befolkningen. |
|---|---|--|---|--|--|---|--|------------------------------------|
| I. Kaupungissa syntyneet. I staden födda. | | Abso-luuttiset luvut. Absoluta tal. | | | | | | |
| 0—10 | — | — | — | 4 489 | 289 | 13 914 | 6 | 18 698 |
| 10—15 | — | 123 | 2 946 | 6 624 | 26 | 77 | 3 | 9 799 |
| 15—20 | 281 | 1 236 | 5 215 | 705 | 6 | 28 | 2 | 7 473 |
| 20—30 | 1 302 | 1 482 | 6 187 | 886 | 6 | 55 | 3 | 9 921 |
| 30—40 | 719 | 732 | 3 257 | 970 | 46 | 39 | 4 | 5 767 |
| 40—50 | 398 | 443 | 1 552 | 916 | 114 | 19 | 3 | 3 445 |
| 50—60 | 246 | 279 | 745 | 653 | 137 | 25 | 4 | 2 089 |
| 60 ja enemmän. 60 och däröver | 94 | 233 | 300 | 543 | 259 | 31 | 5 | 1 465 |
| Tuntematon ikä. Okänd ålder | 1 | 3 | 5 | 4 | — | 2 | — | 15 |
| Yhteensä. Summa | 3 041 | 4 531 | 20 207 | 15 790 | 883 | 14 190 | 30 | 58 672 |
| II. Kaupungin ulkop. syntyneet. Utom staden födda. | | | | | | | | |
| 0—10 | — | — | — | 1 215 | 100 | 2 063 | — | 3 378 |
| 10—15 | — | 77 | 1 400 | 2 552 | 16 | 31 | 1 | 4 077 |
| 15—20 | 502 | 1 067 | 5 237 | 1 572 | 16 | 14 | 13 | 8 421 |
| 20—30 | 3 512 | 2 452 | 14 375 | 6 933 | 126 | 92 | 50 | 27 540 |
| 30—40 | 2 166 | 1 807 | 9 564 | 9 718 | 465 | 86 | 41 | 23 847 |
| 40—50 | 1 181 | 1 265 | 4 541 | 7 909 | 998 | 101 | 32 | 16 027 |
| 50—60 | 743 | 964 | 2 132 | 4 531 | 1 370 | 110 | 20 | 9 870 |
| 60 ja enemmän. 60 och däröver | 360 | 767 | 916 | 3 528 | 2 602 | 176 | 27 | 8 376 |
| Tuntematon ikä. Okänd ålder | 4 | 2 | 29 | 44 | 10 | — | 7 | 96 |
| Yhteensä. Summa | 8 468 | 8 401 | 38 194 | 38 002 | 5 703 | 2 673 | 191 | 101 632 |
| III. Roko wäestö¹⁾. Hela befolkningen¹⁾. | | | | | | | | |
| 0—10 | — | — | — | 5 714 | 390 | 16 059 | 6 | 22 169 |
| 10—15 | — | 200 | 4 347 | 9 189 | 42 | 110 | 5 | 13 893 |
| 15—20 | 783 | 2 305 | 10 460 | 2 282 | 23 | 43 | 16 | 15 912 |
| 20—30 | 4 818 | 3 939 | 20 589 | 7 839 | 132 | 147 | 65 | 37 529 |
| 30—40 | 2 885 | 2 543 | 12 834 | 10 706 | 511 | 132 | 58 | 29 669 |
| 40—50 | 1 555 | 1 709 | 6 091 | 6 840 | 1 112 | 141 | 38 | 19 520 |
| 50—60 | 989 | 1 243 | 2 878 | 5 192 | 1 508 | 149 | 27 | 11 986 |
| 60 ja enemmän. 60 och däröver | 454 | 1 001 | 1 217 | 4 077 | 2 866 | 232 | 34 | 9 881 |
| Tuntematon ikä. Okänd ålder | 10 | 7 | 46 | 72 | 14 | 24 | 183 | 356 |
| Yhteensä. Summa | 11 522 | 12 947 | 58 468 | 53 911 | 6 598 | 17 043 | 432 | 160 921 |
| I. Kaupungissa syntyneet. I staden födda. | | Prosenttiluvut. Procental. | | | | | | |
| 0—10 | — | — | — | 24.0 | 1.6 | 74.4 | [0.00] | 100.0 |
| 10—15 | — | 1.2 | 30.1 | 67.6 | 0.3 | 0.8 | [0.00] | 100.0 |
| 15—20 | 3.8 | 16.5 | 69.8 | 9.4 | 0.1 | 0.4 | [0.00] | 100.0 |
| 20—30 | 13.1 | 14.9 | 62.4 | 8.9 | 0.1 | 0.6 | [0.00] | 100.0 |
| 30—40 | 12.4 | 12.7 | 56.5 | 16.8 | 0.8 | 0.7 | 0.1 | 100.0 |
| 40—50 | 11.6 | 12.9 | 45.0 | 26.6 | 3.3 | 0.5 | 0.1 | 100.0 |
| 50—60 | 11.8 | 13.3 | 35.7 | 31.3 | 6.5 | 1.2 | 0.2 | 100.0 |
| 60 ja enemmän. 60 och däröver | 6.4 | 15.9 | 20.5 | 37.1 | 17.7 | 2.1 | 0.3 | 100.0 |
| Tuntematon ikä. Okänd ålder | 6.7 | 20.0 | 33.3 | 26.7 | — | 13.3 | — | 100.0 |
| Kaikki ikäluokat. Samtliga åldrar | 5.2 | 7.7 | 34.4 | 26.9 | 1.5 | 24.2 | 0.1 | 100.0 |
| II. Kaupungin ulkop. syntyneet. Utom staden födda. | | | | | | | | |
| 0—10 | — | — | — | 36.0 | 2.9 | 61.1 | — | 100.0 |
| 10—15 | — | 1.9 | 34.3 | 62.6 | 0.4 | 0.8 | [0.00] | 100.0 |
| 15—20 | 5.9 | 12.7 | 62.2 | 18.7 | 0.2 | 0.2 | 0.1 | 100.0 |
| 20—30 | 12.7 | 8.9 | 52.2 | 25.2 | 0.5 | 0.3 | 0.2 | 100.0 |
| 30—40 | 9.1 | 7.6 | 40.1 | 40.7 | 1.9 | 0.4 | 0.2 | 100.0 |
| 40—50 | 7.4 | 7.9 | 28.3 | 49.4 | 6.2 | 0.6 | 0.2 | 100.0 |
| 50—60 | 7.5 | 9.8 | 21.6 | 45.9 | 13.9 | 1.1 | 0.2 | 100.0 |
| 60 ja enemmän. 60 och däröver | 4.3 | 9.2 | 10.9 | 42.1 | 31.1 | 2.1 | 0.3 | 100.0 |
| Tuntematon ikä. Okänd ålder | 4.2 | 2.1 | 30.2 | 45.8 | 10.4 | — | 7.3 | 100.0 |
| Kaikki ikäluokat. Samtliga åldrar | 8.3 | 8.3 | 37.6 | 37.4 | 5.6 | 2.6 | 0.2 | 100.0 |
| III. Roko wäestö. Hela befolkningen. | | | | | | | | |
| 0—10 | — | — | — | 25.8 | 1.8 | 72.4 | [0.00] | 100.0 |
| 10—15 | — | 1.4 | 31.3 | 66.2 | 0.3 | 0.8 | [0.00] | 100.0 |
| 15—20 | 4.9 | 14.5 | 65.7 | 14.3 | 0.2 | 0.3 | 0.1 | 100.0 |
| 20—30 | 12.8 | 10.5 | 54.9 | 20.9 | 0.3 | 0.4 | 0.2 | 100.0 |
| 30—40 | 9.7 | 8.6 | 43.3 | 36.1 | 1.7 | 0.4 | 0.2 | 100.0 |
| 40—50 | 8.1 | 8.7 | 31.2 | 45.3 | 5.7 | 0.8 | 0.2 | 100.0 |
| 50—60 | 8.5 | 10.4 | 24.5 | 43.5 | 12.5 | 1.2 | 0.2 | 100.0 |
| 60 ja enemmän. 60 och däröver | 4.6 | 10.1 | 12.3 | 41.3 | 29.0 | 2.4 | 0.3 | 100.0 |
| Tuntematon ikä. Okänd ålder | 2.8 | 2.0 | 12.9 | 20.2 | 3.9 | 6.8 | 51.4 | 100.0 |
| Kaikki ikäluokat. Samtliga åldrar | 7.2 | 8.0 | 36.3 | 33.5 | 4.1 | 10.6 | 0.3 | 100.0 |

¹⁾ Tähän sisältyvät myöskin henkilöt, joiden syntymäpaikka oli tuntematon. ¹⁾ Häiri ingå även personer, vilkas födelseort var okänd.

48. **Lobellinen 15 vuotta vanhempi väestö vuonna 1920, ryhmi-**
Den faktiska befolkningen över 15 års ålder är

| | Raupunginosa tai vastaava alue. Stadsdel eller motsvarande område. | Kortemman sivistyksen saaneita kuin keskitoulun kurssi tai vastaava oppimäärä. Personer med högre bildning än mellanskolas kurs eller motsv. bildningsmätt. | | | Keskitoulun kurssiin tai vastaavan oppimäärän suorittaneita. Personer, som genomgått mellanskola eller med motsv. bildningsmätt. | | | Miehemän kansakoulun länneitä tai vastaavan oppimäärän suorittaneita. Personer, som genomgått högre folkskola eller med motsv. bildningsmätt. | | |
|----|---|--|--------------|---------------|---|--------------|---------------|--|---------------|---------------|
| | | Mp. Mk. | Np. Kk. | Yht. S.a. | Mp. Mk. | Np. Kk. | Yht. S.a. | Mp. Mk. | Np. Kk. | Yht. S.a. |
| | I. Raupunkiaseman alue. Stadsplanens område. | | | | | | | | | |
| 1 | I kaupunginosa. I stadsdelen | 1 009 | 572 | 1 581 | 507 | 1 312 | 1 819 | 1 395 | 2 306 | 3 701 |
| 2 | II " II " | 434 | 265 | 699 | 202 | 408 | 610 | 709 | 1 189 | 1 898 |
| 3 | III " III " | 456 | 249 | 705 | 163 | 469 | 632 | 446 | 972 | 1 418 |
| 4 | IV " IV " | 1 023 | 580 | 1 603 | 470 | 1 196 | 1 666 | 2 852 | 4 411 | 7 263 |
| 5 | V " V " | 670 | 397 | 1 067 | 292 | 828 | 1 120 | 1 171 | 2 000 | 3 171 |
| 6 | VI " VI " | 406 | 225 | 631 | 193 | 551 | 744 | 1 801 | 2 548 | 4 349 |
| 7 | VII " VII " | 1 194 | 752 | 1 946 | 591 | 1 751 | 2 342 | 2 250 | 3 733 | 5 983 |
| 8 | VIII " VIII " | 520 | 314 | 834 | 242 | 567 | 809 | 670 | 1 028 | 1 698 |
| 9 | IX " IX " | 124 | 55 | 179 | 41 | 162 | 203 | 75 | 209 | 284 |
| 10 | X " X " | 185 | 93 | 278 | 135 | 250 | 385 | 1 250 | 1 630 | 2 880 |
| 11 | XI " XI " | 164 | 131 | 295 | 137 | 296 | 433 | 3 215 | 3 827 | 7 042 |
| 12 | XII " XII " | 79 | 30 | 109 | 81 | 139 | 220 | 1 832 | 2 034 | 3 866 |
| 13 | XIII " XIII " | 672 | 417 | 1 089 | 301 | 687 | 988 | 775 | 1 423 | 2 198 |
| 14 | XIV " XIV " | 180 | 125 | 305 | 102 | 261 | 363 | 890 | 1 312 | 2 202 |
| 15 | XV ja XX " XV o. XX " | — | — | — | — | 1 | 1 | 7 | 14 | 21 |
| 16 | Yhteensä. Summa | 7 116 | 4 205 | 11 321 | 3 457 | 8 878 | 12 335 | 19 338 | 28 636 | 47 974 |
| | II. Raupunkin yhdistetty alue kaupunkiaseman ulkopuolella. Avhyst område utom stadsplanen. | | | | | | | | | |
| 17 | Alue IV ja XIII kaupunginosien länsipuolella. Området väster om IV och XIII stadsdelarna .. | 6 | 4 | 10 | 10 | 18 | 28 | 54 | 103 | 157 |
| 18 | Böle. Böle..... | 8 | 5 | 13 | 15 | 33 | 48 | 426 | 404 | 830 |
| 19 | Ruut alueet rautatien länsipuolella. Övriga områden väster om järnvägen..... | 54 | 39 | 93 | 39 | 73 | 112 | 237 | 298 | 535 |
| 20 | Ballila. Valigård..... | 14 | 9 | 23 | 21 | 45 | 66 | 826 | 954 | 1 780 |
| 21 | Hermann. Hermanstad..... | 6 | 7 | 13 | 17 | 23 | 40 | 470 | 584 | 1 054 |
| 22 | Toukola. Majstad..... | 5 | 1 | 6 | 11 | 15 | 26 | 126 | 187 | 313 |
| 23 | Ruut alueet rautatien itäpuolella. Övriga områden öster om järnvägen..... | 19 | 7 | 26 | 36 | 35 | 71 | 681 | 358 | 1 039 |
| 24 | Saaret. Holmarna..... | 5 | 1 | 6 | 8 | 2 | 10 | 91 | 96 | 187 |
| 25 | Yhteensä. Summa | 117 | 73 | 190 | 157 | 244 | 401 | 2 911 | 2 984 | 5 895 |
| 26 | III. Satamat. Hamarna.. | 1 | — | 1 | 2 | 2 | 4 | 178 | 28 | 206 |
| 27 | Koko kaupunki. Hela staden | 7 234 | 4 278 | 11 512 | 3 616 | 9 124 | 12 740 | 22 427 | 31 648 | 54 075 |

tettyä sivistysmäärän ja sukupuolen mukaan, kaupunginosittain.
 1920, fördelad efter bildningsgrad och kön, stadsdelsvis.

| | Muita luku- ja kirjoitustaitoisia. Övriga läs- och skrivkunniga. | | | Luku- waan ei kirjoitustaitoisia. Läs- men icke skrivkunniga. | | | Luku- ja kirjoitustaidottomia. Varken läs- eller skrivkunniga. | | | Tuntematon sivistysmäärä. Okänd bildningsgrad. | | | Koko väestö. Hela befolkningen. | | |
|----|---|---------------|---------------|--|--------------|--------------|---|------------|--------------|---|------------|--------------|------------------------------------|---------------|----------------|
| | Mp. Mk. | Np. Kk. | Yht. S.a. | Mp. Mk. | Np. Kk. | Yht. S.a. | Mp. Mk. | Np. Kk. | Yht. S.a. | Mp. Mk. | Np. Kk. | Yht. S.a. | Mp. Mk. | Np. Kk. | Yht. S.a. |
| 1 | 712 | 1 715 | 2 427 | 68 | 213 | 281 | 8 | 24 | 32 | — | 7 | 7 | 3 699 | 6 149 | 9 848 |
| 2 | 337 | 816 | 1 153 | 20 | 73 | 93 | 1 | 9 | 10 | 18 | 12 | 30 | 1 721 | 2 772 | 4 493 |
| 3 | 301 | 754 | 1 055 | 33 | 82 | 115 | 1 | 4 | 5 | — | — | — | 1 400 | 2 330 | 3 930 |
| 4 | 1 735 | 3 121 | 4 856 | 181 | 544 | 725 | 29 | 63 | 92 | 18 | 7 | 25 | 6 308 | 9 922 | 16 230 |
| 5 | 694 | 1 420 | 2 114 | 56 | 187 | 243 | 11 | 25 | 36 | — | — | — | 2 894 | 4 357 | 7 751 |
| 6 | 1 158 | 1 811 | 2 969 | 128 | 407 | 535 | 13 | 31 | 44 | — | 5 | 5 | 3 699 | 5 578 | 9 277 |
| 7 | 1 136 | 2 584 | 3 720 | 98 | 385 | 483 | 12 | 33 | 45 | 16 | 13 | 29 | 5 297 | 9 551 | 14 548 |
| 8 | 333 | 749 | 1 082 | 20 | 72 | 92 | 4 | 4 | 8 | — | 9 | 9 | 1 789 | 2 743 | 4 532 |
| 9 | 40 | 167 | 207 | 2 | 16 | 18 | 2 | 1 | 3 | 3 | 5 | 8 | 287 | 615 | 902 |
| 10 | 838 | 1 219 | 2 057 | 81 | 270 | 351 | 16 | 23 | 39 | — | — | — | 2 505 | 3 855 | 5 990 |
| 11 | 2 653 | 3 433 | 6 086 | 299 | 667 | 966 | 46 | 50 | 96 | 3 | 8 | 11 | 6 517 | 8 412 | 14 929 |
| 12 | 1 418 | 1 791 | 3 209 | 166 | 373 | 539 | 29 | 24 | 53 | 1 | 3 | 4 | 3 606 | 4 294 | 8 000 |
| 13 | 385 | 838 | 1 223 | 40 | 107 | 147 | 3 | 6 | 9 | — | — | — | 2 176 | 3 478 | 5 654 |
| 14 | 627 | 880 | 1 507 | 122 | 219 | 341 | 81 | 132 | 213 | — | — | — | 2 002 | 2 929 | 4 931 |
| 15 | 6 | 13 | 19 | — | — | — | — | — | — | — | — | — | 13 | 28 | 41 |
| 16 | 12 373 | 21 311 | 33 684 | 1 314 | 3 615 | 4 929 | 256 | 429 | 685 | 59 | 69 | 128 | 43 913 | 67 143 | 111 056 |
| 17 | 49 | 85 | 134 | 10 | 16 | 26 | 1 | — | 1 | 16 | 7 | 23 | 146 | 233 | 379 |
| 18 | 305 | 364 | 669 | 42 | 115 | 157 | 5 | 7 | 12 | — | 3 | 3 | 801 | 931 | 1 732 |
| 19 | 142 | 203 | 345 | 34 | 36 | 70 | 5 | 7 | 12 | 1 | 5 | 6 | 512 | 661 | 1 173 |
| 20 | 785 | 915 | 1 700 | 110 | 191 | 301 | 11 | 13 | 24 | — | — | — | 1 767 | 2 127 | 3 894 |
| 21 | 461 | 603 | 1 064 | 111 | 215 | 326 | 19 | 18 | 37 | — | 1 | 1 | 1 084 | 1 451 | 2 535 |
| 22 | 85 | 117 | 202 | 10 | 31 | 41 | — | 2 | 2 | — | — | — | 237 | 353 | 590 |
| 23 | 584 | 339 | 923 | 94 | 180 | 274 | 58 | 18 | 76 | 14 | 12 | 26 | 1 486 | 943 | 2 435 |
| 24 | 51 | 59 | 110 | 10 | 14 | 24 | — | 1 | 1 | — | — | — | 165 | 173 | 338 |
| 25 | 2 462 | 2 685 | 5 147 | 421 | 798 | 1 219 | 99 | 66 | 165 | 31 | 28 | 59 | 6 198 | 6 873 | 13 076 |
| 26 | 88 | 17 | 105 | 4 | — | 4 | — | — | — | 51 | — | 51 | 324 | 47 | 371 |
| 27 | 14 923 | 24 013 | 38 936 | 1 739 | 4 413 | 6 152 | 355 | 495 | 850 | 141 | 97 | 238 | 50 435 | 74 066 | 124 503 |

49. **Todellinen väestö vuosina 1880—1920, ryhmitettynä sivistysmäärän ja sukupuolen mukaan.**

Den faktiska befolkningen åren 1880—1920, fördelad efter bildningsgrad och kön.

| Sukupuoli ja vuosi. Kön och år. | Sufu- ja kirj- oitustaitoisia. Läs- och skriv- kunniga. | | Sufu- waan ei kirjoitus- taitoisia. Läs- men icke skrivkunniga. | | Sufu- ja kirjoitustaidottomia. Varken läs- eller skrivkunniga. | | | | Tuntematon sivistys- määrä. Okänd bildningsgrad. | | Koko väestö. Hela befolk- ningen. | |
|------------------------------------|--|------|---|------|---|------|---------------------------------|------|--|--------|---|--|
| | Sufu. Antal. | o/o. | Sufu. Antal. | o/o. | Yli 10 vuotta. Över 10 år. | | Alle 10 vuotta. Under 10 år. | | Sufu. Antal. | o/o. | | |
| | | | | | Sufu. Antal. | o/o. | Sufu. Antal. | o/o. | | | | |
| Miespuolijia. Mankön. | | | | | | | | | | | | |
| 1880..... | 13 608 | 60.6 | 4 653 | 20.7 | 1 308 | 5.8 | 2 876 | 12.8 | 17 | 0.1 | 22 462 | |
| 1890..... | 22 251 | 69.2 | 4 355 | 13.5 | 822 | 2.6 | 4 722 | 14.7 | 8 | [0.01] | 32 158 | |
| 1900..... | 32 966 | 75.7 | 3 306 | 7.6 | 875 | 2.0 | 6 218 | 14.3 | 198 | 0.4 | 43 563 | |
| 1910..... | 47 750 | 77.7 | 3 198 | 5.2 | 551 | 0.9 | 9 908 | 16.1 | 78 | 0.1 | 61 485 | |
| 1920..... | 57 778 | 84.3 | 1 961 | 2.9 | 422 | 0.6 | 8 171 | 11.9 | 243 | 0.3 | 68 575 | |
| Naispuolijia. Kvinnkön. | | | | | | | | | | | | |
| 1880..... | 10 888 | 52.6 | 6 779 | 32.8 | 248 | 1.2 | 2 765 | 13.4 | — | — | 20 680 | |
| 1890..... | 21 276 | 63.7 | 7 157 | 21.4 | 360 | 1.1 | 4 567 | 13.7 | 17 | 0.1 | 33 377 | |
| 1900..... | 36 618 | 73.8 | 6 325 | 12.7 | 390 | 0.8 | 6 276 | 12.6 | 45 | 0.1 | 49 654 | |
| 1910..... | 58 026 | 77.4 | 6 330 | 8.4 | 713 | 1.0 | 9 856 | 13.1 | 87 | 0.1 | 75 012 | |
| 1920..... | 79 070 | 85.6 | 4 637 | 5.0 | 562 | 0.6 | 7 888 | 8.6 | 189 | 0.2 | 92 346 | |

50. **Todellinen 15 vuotta vanhempi väestö vuonna 1920, ryhmitettynä sivistysmäärän ja kielen mukaan, prosenttilukuja.**

Den faktiska befolkningen över 15 års ålder år 1920, fördelad efter bildningsgrad och språk, procenttal.

| Kieli. Språk. | Sotkettämmon sivistystien [aaretta kuin festitoutun kutsii. Personer med högre bildning än mellan- skolans kurs. | Personer, som genomgått melanskola ?) | Festitoutun [apittäp- neittä ?) | Personer, som renom- gätt högre [olkskola ?) | Ylempiän [antitoutun [apittäpneittä ?) | Övriga läs- och skriv- kunniga. | Sittaita [ut- ja kirjoitus- taitoisia. | Läs- men icke skriv- kunniga. | Sittait- moan ei kirjoitus- taitoisia. | Varken läs- eller skriv- kunniga. | Okänd bildningsgrad. | Sittait- moan sivistys- määrä. | Koko väestö. Hela befolkningen. |
|---|---|--|------------------------------------|---|---|------------------------------------|---|----------------------------------|--|--------------------------------------|-------------------------|--------------------------------------|------------------------------------|
| | | | | | | | | | | | | | |
| Suomea, waan ei ruotfia. Finska, men ej svenska..... | 0.9 | 1.5 | 43.3 | 45.6 | 7.5 | 1.1 | 0.1 | 100.0 | | | | | |
| Paremmiin suomea kuin ruotfia. Bättre finska än svenska..... | 14.9 | 13.0 | 45.8 | 23.1 | 3.1 | 0.1 | [0.01] | 100.0 | | | | | |
| Suomea puhuwa väestö. Den finstktalande befolkningen | 6.6 | 6.2 | 44.3 | 36.4 | 5.7 | 0.7 | 0.1 | 100.0 | | | | | |
| Ruotfia, waan ei suomea. Svenska, men ej finska..... | 4.8 | 11.4 | 43.1 | 30.6 | 7.6 | 1.8 | 0.7 | 100.0 | | | | | |
| Paremmiin ruotfia kuin suomea. Bättre svenska än finska..... | 15.6 | 18.1 | 43.0 | 20.0 | 2.9 | 0.3 | 0.1 | 100.0 | | | | | |
| Ruotfia puhuwa väestö. Den svensktalande befolkningen | 13.3 | 16.7 | 43.1 | 22.2 | 3.9 | 0.6 | 0.2 | 100.0 | | | | | |
| Benäjää. Ryska..... | 20.1 | 26.3 | 25.2 | 23.8 | 1.4 | 3.0 | 0.2 | 100.0 | | | | | |
| Saksaa. Tyska..... | 26.0 | 33.0 | 26.2 | 14.1 | 0.1 | 0.1 | 0.5 | 100.0 | | | | | |
| Muita kieliä sekä tuntematon kieli. Övriga språk samt okänt språk..... | 14.1 | 15.7 | 30.0 | 28.1 | 2.3 | 2.6 | 7.2 | 100.0 | | | | | |
| Koko väestö. Hela befolkningen | 9.3 | 10.2 | 43.4 | 31.3 | 4.9 | 0.7 | 0.2 | 100.0 | | | | | |

1) Tai vastaawan oppimäärän suorittaneita.

1) Eller med motsv. bildningsmätt.

51. **Tobellinen 15 vuotta vanhempi väestö vuonna 1920, ryhmitettyä kivistysmäärän, kielen ja sukupuolen mukaan.**

Den faktiska befolkningen över 15 års ålder år 1920, fördelad efter bildningsgrad, språk och kön.

| Sukupuoli ja kieli. Kön och språk. | Sortaamaton luokittujen jokainenkin koulutettiin koulussa. Personer med högre bildning än mellan- skolans kurs. | Personer som genomgått melanskola y). | Personer som genomgått högre folkskola y). | Ylempiin koulutettiin luokittaneita y). | Personer som genomgått högre folkskola y). | Ovriga läs- och skriv- kunliga. | Sittua luki- ja kirjoitus- taitoilla. | Läs- men skriv- kunliga. | Suhte- mukaan ei kirjoitus- taitoilla. | Varken läs- eller skriv- taitoilla. | Suhte- ja kirjoitus- taitoilla. | Okänt bildningsgrad. | Sanitetonin luokittaneita. määrä. | Hela befolkningen. |
|--|--|--|---|--|---|------------------------------------|--|-----------------------------------|--|---|---------------------------------------|----------------------|--------------------------------------|--------------------|
| Miespuolijia. Mankön. | | | | | | | | | | | | | | |
| Suomea, waan ei ruotšia. Finska, men ej svenska | 285 | 246 | 8 884 | 8 790 | 1 120 | 218 | 23 | 19 566 | | | | | | |
| Par. suomea kuin ruotšia. Bättre finska än svenska | 3 155 | 1 341 | 5 729 | 2 228 | 179 | 13 | 1 | 12 646 | | | | | | |
| Yhteensä suomea puhuvia. Summa finsktalande | 3 440 | 1 587 | 14 613 | 11 018 | 1 299 | 231 | 24 | 32 212 | | | | | | |
| Ruotšia, waan ei suomea. Svenska, men ej finska | 208 | 186 | 1 100 | 746 | 123 | 59 | 37 | 2 459 | | | | | | |
| Par. ruotšia kuin suomea. Bättre svenska än finska | 3 186 | 1 583 | 6 214 | 2 807 | 294 | 39 | 6 | 14 129 | | | | | | |
| Yhteensä ruotšia puhuvia. Summa svensktalande | 3 394 | 1 769 | 7 314 | 3 553 | 417 | 98 | 43 | 16 588 | | | | | | |
| Benäjää. Ryska | 136 | 73 | 116 | 110 | 9 | 10 | 3 | 457 | | | | | | |
| Saksaa. Tyska | 164 | 117 | 179 | 73 | 1 | — | 2 | 536 | | | | | | |
| Muita kieliä sekä tuntematon kieli. Övriga språk samt okänt språk | 100 | 70 | 205 | 169 | 13 | 16 | 69 | 642 | | | | | | |
| Yhteensä. Summa | 7 234 | 3 616 | 22 427 | 14 923 | 1 739 | 355 | 141 | 50 435 | | | | | | |
| Naispuolijia. Kvinnkön. | | | | | | | | | | | | | | |
| Suomea, waan ei ruotšia. Finska, men ej svenska | 139 | 447 | 11 427 | 12 637 | 2 383 | 291 | 44 | 27 368 | | | | | | |
| Par. suomea kuin ruotšia. Bättre finska än svenska | 1 671 | 2 863 | 9 081 | 5 233 | 806 | 27 | 1 | 19 682 | | | | | | |
| Yhteensä suomea puhuvia. Summa finsktalande | 1 810 | 3 310 | 20 508 | 17 870 | 3 189 | 318 | 45 | 47 050 | | | | | | |
| Ruotšia, waan ei suomea. Svenska, men ej finska | 211 | 802 | 2 645 | 1 910 | 537 | 93 | 28 | 6 226 | | | | | | |
| Par. ruotšia kuin suomea. Bättre svenska än finska | 1 996 | 4 447 | 8 101 | 3 855 | 668 | 46 | 12 | 19 125 | | | | | | |
| Yhteensä ruotšia puhuvia. Summa svensktalande | 2 207 | 5 249 | 10 746 | 5 765 | 1 205 | 139 | 40 | 25 351 | | | | | | |
| Benäjää. Ryska | 99 | 235 | 179 | 168 | 7 | 25 | — | 713 | | | | | | |
| Saksaa. Tyska | 109 | 230 | 96 | 75 | — | 1 | 3 | 514 | | | | | | |
| Muita kieliä sekä tuntematon kieli. Övriga språk samt okänt språk | 53 | 100 | 119 | 135 | 12 | 12 | 9 | 440 | | | | | | |
| Yhteensä. Summa | 4 278 | 9 124 | 31 648 | 24 013 | 4 413 | 495 | 97 | 74 068 | | | | | | |
| Molemmat sukupuolet. Bägge könen. | | | | | | | | | | | | | | |
| Suomea, waan ei ruotšia. Finska, men ej svenska | 424 | 693 | 20 311 | 21 427 | 3 503 | 509 | 67 | 46 934 | | | | | | |
| Par. suomea kuin ruotšia. Bättre finska än svenska | 4 826 | 4 204 | 14 810 | 7 461 | 985 | 40 | 2 | 32 328 | | | | | | |
| Yhteensä suomea puhuvia. Summa finsktalande | 5 250 | 4 897 | 35 121 | 28 888 | 4 488 | 549 | 69 | 79 262 | | | | | | |
| Ruotšia, waan ei suomea. Svenska, men ej finska | 419 | 988 | 3 745 | 2 656 | 660 | 152 | 65 | 8 685 | | | | | | |
| Par. ruotšia kuin suomea. Bättre svenska än finska | 5 182 | 6 030 | 14 315 | 6 662 | 962 | 85 | 18 | 33 254 | | | | | | |
| Yhteensä ruotšia puhuvia. Summa svensktalande | 5 601 | 7 018 | 18 060 | 9 318 | 1 622 | 237 | 83 | 41 939 | | | | | | |
| Benäjää. Ryska | 235 | 308 | 295 | 278 | 16 | 35 | 3 | 1 170 | | | | | | |
| Saksaa. Tyska | 273 | 347 | 275 | 148 | 1 | 1 | 5 | 1 050 | | | | | | |
| Muita kieliä sekä tuntematon kieli. Övriga språk samt okänt språk | 153 | 170 | 324 | 304 | 25 | 28 | 78 | 1 082 | | | | | | |
| Yhteensä. Summa | 11 512 | 12 740 | 54 075 | 38 936 | 6 152 | 750 | 238 | 124 503 | | | | | | |

1) Tai vastaavan oppimäärän suorittaneita.

2) Eller med motsvarande bildningsmätt.

52. **Todellinen väestö vuosina 1870—1920, ryhmitettyä kielen mukaan.**
Den faktiska befolkningen åren 1870—1920, fördelad efter språk.

A. Absoluuttiset luvut. *Absoluta tal.*

| Kieli. Språk. | 1870. | 1880. | 1890. | 1900. | 1910. | | | 1920. | | |
|---|--------|--------|--------|--------|------------|------------|--------------|------------|------------|--------------|
| | | | | | Mp. Mk. | Rp. Kk. | Yht. S.a. | Mp. Mk. | Rp. Kk. | Yht. S.a. |
| Suomea. Finska | 8 308 | 14 672 | 29 787 | 47 280 | 36 620 | 44 172 | 80 792 | 44 222 | 58 983 | 103 205 |
| Ruotsia. Svenska | 18 323 | 22 549 | 29 860 | 39 593 | 20 439 | 27 468 | 47 907 | 22 377 | 31 350 | 53 727 |
| Wenäjää. Ryska | 3 878 | 4 169 | 3 656 | 4 399 | 3 161 | 2 305 | 5 466 | 604 | 870 | 1 474 |
| Sakkaa. Tyska | 562 | 726 | 818 | 709 | 436 | 475 | 911 | 610 | 579 | 1 189 |
| Juutalaisia. Judetyska .. | 262 | 360 | 583 | 263 | 68 | 82 | 150 | 72 | 64 | 136 |
| Wittoa. Estniska | 82 | 62 | 65 | 224 | 226 | 126 | 352 | 107 | 101 | 208 |
| Wenäjällä asuwien suomalaisia tataril. heimojen kieliä. I Ryssland boende finska och tatariska stammars språk .. | 186 | 17 | 47 | 52 | 109 | 18 | 127 | 1 | — | 1 |
| Tanska. Danska | 25 | 88 | 97 | 91 | 96 | 58 | 154 | 111 | 85 | 196 |
| Norjaa. Norska | | | | | | | | | | |
| Polaa ja muita länsilää- maisia kieliä. Polska och andra västslaviske språk .. | 288 | 407 | 447 | 106 | 70 | 40 | 110 | 76 | 39 | 115 |
| Säin ja liettuan kieliä. Let- tiska och litauiska | 153 | | | | | | | | | |
| Englantia. Engelska | 24 | 35 | 49 | 66 | 23 | 49 | 72 | 122 | 99 | 221 |
| Ranska. Franska | 16 | 42 | 41 | 64 | 10 | 38 | 48 | 32 | 61 | 93 |
| Muita kieliä. Öfriga språk .. | 6 | 11 | 60 | 55 | 95 | 44 | 139 | 112 | 44 | 1) 156 |
| Suomen kieli. Okänt språk .. | — | 4 | 25 | 220 | 80 | 106 | 186 | 63 | 27 | 90 |
| Yhteensä. Summa | 32 113 | 43 142 | 65 535 | 93 217 | 61 485 | 75 012 | 136 497 | 68 575 | 92 346 | 160 921 |

B. Prosenttiluvut. *Procenttal.*

| W u o s i . Å r . | Suomea. Finska. | Ruotsia. Svenska. | Wenäjää. Ryska. | Sakkaa. Tyska. | Muita kieliä. Öfriga språk. | Suomen kieli. Okänt språk. | Yhteensä. Summa. |
|---|--------------------|----------------------|--------------------|-------------------|--------------------------------|-------------------------------|---------------------|
| 1920. | | | | | | | |
| Miespuolista. Mankön | 64.5 | 32.6 | 0.9 | 0.9 | 1.0 | 0.1 | 100.0 |
| Naispuolista. Kvinnkön | 63.9 | 34.0 | 0.9 | 0.6 | 0.6 | [0.02] | 100.0 |
| Muollemmat suku- puolet. Bagge könen | 64.1 | 33.4 | 0.9 | 0.7 | 0.8 | 0.1 | 100.0 |
| 1910 | 59.2 | 35.1 | 4.0 | 0.7 | 0.9 | 0.1 | 100.0 |
| 1900 | 50.7 | 42.5 | 4.7 | 0.8 | 1.1 | 0.2 | 100.0 |
| 1890 | 45.5 | 45.6 | 5.6 | 1.2 | 2.1 | [0.02] | 100.0 |
| 1880 | 34.0 | 52.3 | 9.6 | 1.7 | 2.4 | [0.01] | 100.0 |
| 1870 | 25.9 | 57.0 | 12.1 | 1.8 | 3.2 | — | 100.0 |

1) Sittä uncaria 4, hollantia 19, espanjaa 4, italiaa 41, rumaanian kieltä 8, uustreiffaa 22, turkin kieltä 17, tatarin kieltä 29, armenian kieltä 1, perstian kieltä 3, japanin kieltä 7 ja korean kieltä 1 henkilö.

1) Därav ungerska 4, holländska 19, spanska 4, italienska 41, rumäniska 8, nygrekiska 22, turkiska 17, tatariska 29, armeniska 1, persiska 3, japanska 7 och koreanska 1 person.

53. **Sobellinen väestö vuonna 1870—1920, ryhmitettyä uskontotuntain mukaan.**
Den faktiska befolkningen åren 1870—1920, fördelad efter religionsamfund.

| Kön och år. | Suterlaifia. Lutheraner. | Grekkisk- ortodoxa. | Greiffalaifia- oifanaufolaifia. Grekisk- ortodoxa. | Stoomalaifia- folaifia. Romerisk- katoiska. | Övriga kristina trofobekänare: | Shun kristin ustonon tun- nufolaifia. | Shoofoffen- ustolaifia. Mosaiska tros- bekänare. | Övriga icke kristina trosbe- känare. | Shanden ei kris- tinen uskonto- jen tunustaja. | Ukänt religions- samfund. | Stantendon ustontotuntia. | Roto väestö. Hela befolk- ningen. |
|--|---|------------------------|---|--|-----------------------------------|---|---|--|--|------------------------------|------------------------------|---|
| Miespuolifia. Mankön. | Abfoluuttifet lumut. Absoluta tal. | | | | | | | | | | | |
| 1870..... | 12 867 | 3 110 | 344 | 19 | 123 | 41 | — | — | — | — | 16 504 | |
| 1880..... | 18 468 | 3 249 | 471 | 41 | 226 | 7 | — | — | — | — | 22 462 | |
| 1890..... | 28 586 | 2 616 | 532 | 26 | 372 | 18 | 8 | — | — | — | 32 158 | |
| 1900..... | 39 170 | 3 285 | 414 | 117 | 358 | 49 | 170 | — | — | — | 43 563 | |
| 1910..... | 56 810 | 3 328 | 463 | 196 | 356 | 153 | 179 | — | — | — | 61 485 | |
| 1920..... | 66 363 | 958 | 357 | 263 | 440 | 42 | 152 | — | — | — | 68 575 | |
| Miespuolifia. Kvinnkön. | Abfoluuttifet lumut. Absoluta tal. | | | | | | | | | | | |
| 1870..... | 14 412 | 990 | 80 | 19 | 103 | 5 | — | — | — | — | 15 609 | |
| 1880..... | 19 209 | 1 077 | 123 | 53 | 215 | 3 | — | — | — | — | 20 680 | |
| 1890..... | 31 665 | 1 250 | 131 | 34 | 270 | 10 | 17 | — | — | — | 33 377 | |
| 1900..... | 47 432 | 1 631 | 167 | 126 | 268 | 15 | 15 | — | — | — | 49 654 | |
| 1910..... | 71 211 | 2 674 | 303 | 282 | 382 | 33 | 127 | — | — | — | 75 012 | |
| 1920..... | 89 599 | 1 398 | 290 | 399 | 514 | 19 | 127 | — | — | — | 92 346 | |
| Molemmat sukupuolet. Bägge könen. | Abfoluuttifet lumut. Absoluta tal. | | | | | | | | | | | |
| 1870..... | 27 279 | 4 100 | 424 | 38 | 226 | 46 | — | — | — | — | 32 113 | |
| 1880..... | 37 677 | 4 326 | 594 | 94 | 441 | 10 | — | — | — | — | 43 142 | |
| 1890..... | 60 251 | 3 866 | 663 | 60 | 642 | 28 | 25 | — | — | — | 65 535 | |
| 1900..... | 86 602 | 4 916 | 581 | 243 | 626 | 64 | 185 | — | — | — | 93 217 | |
| 1910..... | 128 021 | 6 002 | 766 | 478 | 738 | 186 | 306 | — | — | — | 136 497 | |
| 1920..... | 155 962 | 2 356 | 647 | 662 | 954 | 61 | 279 | — | — | — | 160 921 | |
| Miespuolifia. Mankön. | Proffenttilumut. Procenttal. | | | | | | | | | | | |
| 1870..... | 78.0 | 18.8 | 2.1 | 0.1 | 0.7 | 0.3 | — | — | — | — | 100.0 | |
| 1880..... | 82.2 | 14.6 | 2.1 | 0.2 | 1.0 | [0.03] | — | — | — | — | 100.0 | |
| 1890..... | 88.9 | 8.1 | 1.6 | 0.1 | 1.2 | 0.1 | [0.02] | — | — | — | 100.0 | |
| 1900..... | 89.9 | 7.5 | 1.0 | 0.3 | 0.8 | 0.1 | 0.4 | — | — | — | 100.0 | |
| 1910..... | 92.4 | 5.4 | 0.8 | 0.3 | 0.6 | 0.2 | 0.3 | — | — | — | 100.0 | |
| 1920..... | 96.8 | 1.4 | 0.5 | 0.4 | 0.6 | 0.1 | 0.2 | — | — | — | 100.0 | |
| Miespuolifia. Kvinnkön. | Proffenttilumut. Procenttal. | | | | | | | | | | | |
| 1870..... | 92.3 | 6.4 | 0.5 | 0.1 | 0.7 | [0.03] | — | — | — | — | 100.0 | |
| 1880..... | 92.9 | 5.2 | 0.6 | 0.3 | 1.0 | [0.01] | — | — | — | — | 100.0 | |
| 1890..... | 94.9 | 3.7 | 0.4 | 0.1 | 0.8 | [0.03] | 0.1 | — | — | — | 100.0 | |
| 1900..... | 95.5 | 3.3 | 0.3 | 0.3 | 0.6 | [0.03] | [0.03] | — | — | — | 100.0 | |
| 1910..... | 94.9 | 3.6 | 0.4 | 0.4 | 0.5 | [0.04] | 0.2 | — | — | — | 100.0 | |
| 1920..... | 97.0 | 1.5 | 0.3 | 0.4 | 0.6 | [0.02] | 0.2 | — | — | — | 100.0 | |
| Molemmat sukupuolet. Bägge könen. | Proffenttilumut. Procenttal. | | | | | | | | | | | |
| 1870..... | 85.0 | 12.8 | 1.3 | 0.1 | 0.7 | 0.1 | — | — | — | — | 100.0 | |
| 1880..... | 87.4 | 10.0 | 1.4 | 0.2 | 1.0 | [0.02] | — | — | — | — | 100.0 | |
| 1890..... | 91.9 | 5.9 | 1.0 | 0.1 | 1.0 | 0.1 | [0.04] | — | — | — | 100.0 | |
| 1900..... | 92.9 | 5.3 | 0.6 | 0.2 | 0.7 | 0.1 | 0.2 | — | — | — | 100.0 | |
| 1910..... | 93.8 | 4.4 | 0.6 | 0.4 | 0.5 | 0.1 | 0.2 | — | — | — | 100.0 | |
| 1920..... | 96.9 | 1.5 | 0.4 | 0.4 | 0.6 | [0.03] | 0.2 | — | — | — | 100.0 | |

54. **Lobellinen väestö vuosina 1870—1920, ryhmitettynä ammattisja toimiwiin, näiden omaistn y. m.**
Den faktiska befolkningen åren 1870—1920, fördelad uti yrkesutöware, deras familjemedlemmar m. fl.

| Vuosi. År. | Miespuolijia. Mankön. | | | | | Naispuolijia. Kvinnkön. | | | | | Roilemmat sukupuolet. Bägge könen. | | | | | |
|---------------|---|-----------------------------|---|---|---------------|-------------------------|--------------------|---------------------|---------------------|---------------------|------------------------------------|---------------|--------------------|---------------------|---------------------|---------------------|
| | Yrkesutöware. | Yrkesutövarnas toimintuata. | Yrkesutövarnas toimintuata (taman omaa ammattoa). | Yrkesutövarnas familjemedlemmar (utan eget yrke). | Yrkesutöware. | Yrkesutöware. | Hela befolkningen. | Henkilöpuolijioita. | Henkilöpuolijioita. | Henkilöpuolijioita. | Yrkesutöware. | Yrkesutöware. | Hela befolkningen. | Henkilöpuolijioita. | Henkilöpuolijioita. | Henkilöpuolijioita. |
| | A b s o l u t t i f e t l u w u t . A b s o l u t a t a l . | | | | | | | | | | | | | | | |
| 1870.. | 9 692 | 3 516 | 2 776 | 520 | 16 504 | 1 382 | 7 526 | 3 796 | 2 905 | 15 609 | 11 074 | 11 042 | 6 572 | 3 425 | 32 113 | |
| 1880.. | 14 389 | 5 363 | 2 474 | 236 | 22 462 | 3 250 | 11 164 | 2 981 | 3 285 | 20 680 | 17 639 | 16 527 | 5 455 | 3 521 | 43 142 | |
| 1890.. | 19 974 | 8 612 | 3 295 | 277 | 32 158 | 6 648 | 17 391 | 4 412 | 4 926 | 33 377 | 26 622 | 26 003 | 7 707 | 5 203 | 65 535 | |
| 1900.. | 25 657 | 1) 12 334 | 3 961 | 1 611 | 43 563 | 11 775 | 1) 24 479 | 5 551 | 7 849 | 49 654 | 37 432 | 1) 36 813 | 9 512 | 9 460 | 93 217 | |
| 1910.. | 36 978 | 17 751 | 6 707 | 49 | 61 485 | 22 156 | 36 911 | 8 059 | 7 886 | 75 012 | 59 134 | 54 662 | 14 766 | 7 935 | 136 497 | |
| 1920.. | 45 256 | 18 819 | 4 441 | 59 | 68 575 | 33 338 | 41 634 | 8 237 | 9 137 | 92 346 | 78 594 | 60 453 | 12 678 | 9 196 | 160 921 | |
| | P r o f e n t t i l u w u t . P r o c e n t t a l . | | | | | | | | | | | | | | | |
| 1870.. | 58.7 | 21.3 | 16.8 | 3.2 | 100.0 | 8.9 | 48.2 | 24.3 | 18.6 | 100.0 | 34.5 | 34.4 | 20.4 | 10.7 | 100.0 | |
| 1880.. | 64.1 | 23.9 | 11.0 | 1.0 | 100.0 | 15.7 | 54.0 | 14.4 | 15.9 | 100.0 | 40.9 | 38.3 | 12.6 | 8.2 | 100.0 | |
| 1890.. | 62.1 | 26.8 | 10.2 | 0.9 | 100.0 | 19.9 | 52.1 | 13.2 | 14.8 | 100.0 | 40.6 | 39.7 | 11.8 | 7.9 | 100.0 | |
| 1900.. | 58.9 | 28.3 | 9.1 | 3.7 | 100.0 | 23.7 | 49.3 | 11.2 | 15.8 | 100.0 | 40.2 | 39.5 | 10.2 | 10.1 | 100.0 | |
| 1910.. | 60.1 | 28.9 | 10.9 | 0.1 | 100.0 | 29.5 | 49.2 | 10.8 | 10.5 | 100.0 | 43.3 | 40.1 | 10.8 | 5.8 | 100.0 | |
| 1920.. | 66.0 | 27.4 | 6.5 | 0.1 | 100.0 | 36.1 | 45.1 | 8.9 | 9.9 | 100.0 | 48.8 | 37.6 | 7.9 | 5.7 | 100.0 | |

1) Tähän sisältyvät myös henkilöpuolijain omaiset (267 mp. ja 552 np.).

1) Häri ingå även anhöriga (267 mk. och 552 kk.) till personlig betjäning.

Muist.: Vuoden 1870 luwut etwät ole täysin werrannollisja myöhempien wäenlastuwuosten wastaawiin tiedonantoihin pääasiallisesti sittä syystä, että ensinmainitun vuoden wäenlastu täpiti suhteellisesti suuren luwun henkilöitä (kaikkiaan 2 491), joiden ammatti oli tuntematon; vuoden 1900 wäenlastusja on taas henkilöpuolijoihin luettu suurehjo joutto sellaisja henkilöitä, jotta muisja wäenlastusja nähtävästi on wiety ammattisja toimiwiin jouttoon. *Ann.:* Siffrorna för år 1870 äro icke fullt jämförbara med motsvarande uppgifter för de följande folkräkningsåren, huvudsakligen emedan vid folkräkningen förstnämnda år fanns ett relativt stort antal (inalles 2 491) personer med okänt yrke; vid folkräkningen år 1900 åter synes bland personlig betjäning hava inräknats ett större antal sådana personer, som vid de öwriga folkräkningarna inräknats bland yrkesutöwarna.

55. Kirkonkirjoissa ja siviiliregisterissä oleva väestö vuosien 1885—1920 lopussa ja kirkonkirjojen mukainen festiwaliluku janoina vuosina.

Kyrkskriven och i civilregistret antecknad befolkning vid utgången av åren 1885—1920 samt kyrkskriven medelfolkmängd för samma år.

| Vuosi ja seurakunta. År och församling. | | Wäkiluku vuoden lopussa. Folkmängd vid årets utgång. | | | Stor wäkiluku. Medelolkmängd. | | |
|--|------------------------|---|---------------------------------|---------------------|----------------------------------|---------------------------------|---------------------|
| | | Mies- puolifia. Mankön. | Nais- puolifia. Kvinnkön. | Yhteenjä. Summa. | Mies- puolifia. Mankön. | Nais- puolifia. Kv nnkön. | Yhteenjä. Summa. |
| 1920. | | | | | | | |
| Pohj. suomalais. seurak. | Norra finska förs. | 20 394 | 26 388 | 46 782 | 20 197 | 26 101 | 46 298 |
| Etel. | Södra " " | 15 779 | 20 766 | 36 545 | 15 598 | 20 522 | 36 120 |
| Sörnäisten " | Sörnäs " " | 21 164 | 22 030 | 43 194 | 20 955 | 21 783 | 42 738 |
| Pohj. ruotsal. | Norra svenska " | 12 770 | 16 439 | 29 209 | 12 672 | 16 326 | 28 998 |
| Etel. | Södra " " | 10 910 | 13 869 | 24 779 | 10 799 | 13 697 | 24 496 |
| Sörnäisten " | Sörnäs " " | 5 211 | 5 817 | 11 028 | 5 186 | 5 776 | 10 962 |
| Saksal. seurakunta. | Tyska församlingen. | 878 | 993 | 1 871 | 771 | 910 | 1 681 |
| Metodisti-epist. seurak. | Metodist-episk. förs. | 96 | 199 | 295 | 84 | 184 | 268 |
| Baptistiseurakunnat. | Baptistförsamlingarna. | 139 | 164 | 303 | 123 | 150 | 273 |
| Kreikk.-oikeust. seurak. | Grek.-ortodoxa förs. | 1 071 | 1 196 | 2 267 | 940 | 096 | 2 036 |
| Room.-katolinen | Rom.-katolska " | 207 | 197 | 404 | 182 | 180 | 362 |
| Juutalainen | Judiska " | 441 | 523 | 964 | 457 | 518 | 975 |
| Siviiliregisteri. | Civilregistret | 109 | 98 | 207 | 88 | 77 | 165 |
| Yhteenjä. Summa | | 89 169 | 108 679 | 197 848 | 88 052 | 101 320 | 195 372 |
| 1919 | | 86 935 | 105 961 | 192 896 | 86 050 | 104 812 | 190 862 |
| 1918 | | 85 165 | 103 663 | 188 828 | 86 327 | 102 621 | 189 948 |
| 1917 | | 87 489 | 103 578 | 191 067 | 86 822 | 102 427 | 189 249 |
| 1916 | | 86 154 | 101 276 | 187 430 | 83 921 | 99 270 | 183 191 |
| 1915 | | 81 688 | 97 263 | 178 951 | 80 021 | 95 631 | 175 652 |
| 1914 | | 78 354 | 93 998 | 172 352 | 77 825 | 92 959 | 170 784 |
| 1913 | | 77 295 | 91 920 | 169 215 | 75 768 | 90 111 | 165 879 |
| 1912 | | 74 240 | 88 302 | 162 542 | 72 451 | 86 222 | 158 673 |
| 1911 | | 70 662 | 84 141 | 154 803 | 68 927 | 82 084 | 151 011 |
| 1910 | | 67 191 | 80 027 | 147 218 | 66 043 | 78 632 | 144 675 |
| 1909 | | 64 894 | 77 238 | 142 132 | 63 844 | 75 677 | 139 521 |
| 1908 | | 62 793 | 74 116 | 136 909 | 61 307 | 72 392 | 133 699 |
| 1907 | | 59 820 | 70 669 | 130 489 | 58 442 | 68 973 | 127 415 |
| 1906 | | 57 063 | 67 277 | 124 340 | 55 364 | 65 354 | 120 718 |
| 1905 | | 53 664 | 63 431 | 117 095 | 52 316 | 61 978 | 114 294 |
| 1904 | | 50 967 | 60 526 | 111 493 | 49 763 | 58 961 | 108 724 |
| 1903 | | 48 558 | 57 396 | 105 954 | 47 327 | 56 727 | 103 354 |
| 1902 | | 46 095 | 54 659 | 100 754 | 45 315 | 53 574 | 98 889 |
| 1901 | | 44 535 | 52 488 | 97 023 | 43 806 | 51 194 | 95 300 |
| 1900 | | 43 076 | 50 500 | 93 576 | 42 235 | 49 450 | 91 685 |
| 1899 | | 41 394 | 48 399 | 89 793 | 40 481 | 47 404 | 87 885 |
| 1898 | | 39 568 | 46 409 | 85 977 | 38 608 | 45 330 | 83 938 |
| 1897 | | 37 648 | 44 251 | 81 899 | 36 784 | 43 225 | 80 009 |
| 1896 | | 35 919 | 42 200 | 78 119 | 34 999 | 41 215 | 76 214 |
| 1895 | | 34 079 | 40 230 | 74 309 | 33 475 | 39 660 | 72 835 |
| 1894 | | 32 871 | 38 489 | 71 360 | 32 475 | 37 667 | 70 342 |
| 1893 | | 32 078 | 37 245 | 69 323 | 31 572 | 36 660 | 68 132 |
| 1892 | | 31 065 | 35 876 | 66 941 | 30 558 | 35 295 | 65 853 |
| 1891 | | 30 050 | 34 715 | 64 765 | 29 296 | 33 852 | 63 148 |
| 1890 | | 28 542 | 32 988 | 61 530 | 27 942 | 32 168 | 60 110 |
| 1889 | | 27 341 | 31 348 | 58 689 | 26 799 | 30 550 | 57 349 |
| 1888 | | 26 257 | 29 751 | 56 008 | 25 761 | 29 126 | 54 887 |
| 1887 | | 25 264 | 28 501 | 53 765 | 24 824 | 27 943 | 52 767 |
| 1886 | | 24 384 | 27 384 | 51 768 | 24 018 | 26 830 | 50 848 |
| 1885 | | 23 651 | 26 276 | 49 927 | 23 300 | 25 738 | 49 068 |

Muist.: Wäkilutuetdot yleisten wäenlastumuosten wäkilutä vuosilta on lastettu wäkilummuutosten perusteella ja korjattu wäenlastutietojen avulla.

Ann.: Uppgifterna för de mellan de allmänna folkräkningarna liggande åren äro beräknade på grund av folkmängdsförändringarna samt korrigerade med tillhjälp av folkräkningsuppgifterna.

56. Kirkonkirjoissa ja siviilirekisterissä olewa väestö joulukuun 31 päivänä väenlastuwoosina 1810—1920, feurakunnittain.

Kyrkskriven och i civilregistret antecknad befolkning den 31 december folkräkningsåren 1810—1920, församlingsvis.

A. Rättaus woosin 1810—1920. Översikt för åren 1810—1920.

| Woofi. År. | Ruotsalais-suomalainen feurakunta ¹⁾ . Svensk-finska församlingen ¹⁾ . | | | Wiaporin feurakunta ²⁾ . Sveaborgs församling ²⁾ . | | | Raartin feurakunta. Gardes församlingen. | | | Suomen merisotawäen feurakunta. Finska sjökipageförsamlingen. | | | Kreikkalais-oifeausstoinen feurakunta. Grekisk-ortodoxa församlingen. | | | Muut feurakunnat ja siviilirekisteri ³⁾ . Övriga församlingar och civilregistret ³⁾ . | | | Yhteenfä. Summa. | | |
|---------------|---|------------|--------------|---|-------------------|--------------|---|------------|--------------|--|-------------------|--------------|--|------------|--------------|--|------------|--------------|---------------------|------------|--------------|
| | Mp. Mk. | Np. Kk. | Yht. S.a. | Mp. Mk. | Np. Kk. | Yht. S.a. | Mp. Mk. | Np. Kk. | Yht. S.a. | Mp. Mk. | Np. Kk. | Yht. S.a. | Mp. Mk. | Np. Kk. | Yht. S.a. | Mp. Mk. | Np. Kk. | Yht. S.a. | Mp. Mk. | Np. Kk. | Yht. S.a. |
| 1810.. | 1 692 | 1 842 | 3 534 | 417 | 114 | 531 | — | — | — | — | — | — | — | — | — | — | — | — | 2 109 | 1 956 | 4 065 |
| 1815.. | 2 043 | 2 233 | 4 276 | 331 | 194 | 525 | — | — | — | — | — | — | — | — | — | — | — | — | 2 374 | 2 427 | 4 801 |
| 1820.. | 3 485 | 3 536 | 7 021 | 514 | 184 | 698 | — | — | — | — | — | — | — | — | — | — | — | — | 3 999 | 3 720 | 7 719 |
| 1825.. | 3 906 | 4 038 | 7 944 | 925 | 526 ⁴⁾ | 1 451 | 386 | 86 | 472 | — | — | — | — | — | — | — | — | — | 5 217 | 4 650 | 9 867 |
| 1830.. | 5 022 | 5 410 | 10 432 | 231 | 280 | 511 | . | . | . | — | — | — | 88 | 79 | 167 | — | — | — | 5 341 | 5 769 | 11 110 |
| 1835.. | 5 480 | 5 820 | 11 300 | 921 | 346 | 1 267 | 728 | 145 | 873 | 920 | 208 | 1 128 | 156 | 102 | 258 | — | — | — | 8 205 | 6 621 | 14 826 |
| 1840.. | 6 451 | 7 101 | 13 552 | 1 542 | 281 | 1 823 | 1 148 | 252 | 1 400 | 1 136 | 161 | 1 297 | 194 | 149 | 343 | — | — | — | 10 471 | 7 944 | 18 415 |
| 1845.. | 7 290 | 7 981 | 15 271 | 1 330 | 156 | 1 486 | 1 258 | 301 | 1 559 | 1 164 | 228 | 1 392 | 361 | 281 | 642 | — | — | — | 11 403 | 8 947 | 20 350 |
| 1850.. | 7 497 | 7 992 | 15 489 | 774 | 510 | 1 284 | 1 227 | 314 | 1 541 | 1 213 | 291 | 1 504 | 578 | 349 | 927 | — | — | — | 11 289 | 9 456 | 20 745 |
| 1855.. | 7 360 | 7 852 | 15 212 | . | . | . | 84 | 187 | 271 | 1 850 | 348 ⁵⁾ | 2 198 | 522 | 348 | 870 | — | — | — | 9 816 | 8 735 | 18 551 |
| 1860.. | 9 125 | 9 593 | 18 718 | 196 | 334 | 530 | 1 045 | 264 | 1 309 | 584 | 159 | 743 | 361 | 305 | 666 | 128 | 134 | 262 | 11 439 | 10 789 | 22 228 |
| 1865.. | 11 369 | 11 804 | 23 173 | 98 | 167 | 265 | 854 | 241 | 1 095 | 156 | 60 | 216 | 265 | 225 | 490 | 183 | 202 | 385 | 12 925 | 12 699 | 25 624 |
| 1870.. | 12 431 | 13 419 | 25 850 | 111 | 191 | 302 | 890 | 315 | 1 205 | 152 | 59 | 211 | 273 | 259 | 532 | 209 | 210 | 419 | 14 066 | 14 453 | 28 519 |
| 1875.. | 14 745 | 16 048 | 30 793 | 121 | 186 | 307 | 873 | 358 | 1 231 | 151 | 65 | 216 | 285 | 260 | 545 | 252 | 258 | 510 | 16 427 | 17 175 | 33 602 |
| 1880.. | 17 154 | 20 567 | 37 721 | 180 | 252 | 432 | 977 | 406 | 1 383 | — | — | — | 609 | 522 | 1 131 | 2 212 | 455 | 2 667 | 21 132 | 22 202 | 43 334 |
| 1890.. | 27 079 | 31 637 | 58 716 | 124 | 186 | 310 | 273 | 150 | 423 | — | — | — | 613 | 603 | 1 216 | 453 | 412 | 865 | 28 542 | 32 988 | 61 530 |
| 1900.. | 41 256 | 48 790 | 90 046 | 185 | 248 | 433 | 237 | 158 | 395 | — | — | — | 678 | 650 | 1 328 | 720 | 654 | 1 374 | 43 076 | 50 500 | 93 576 |
| 1910.. | 66 015 | 78 719 | 144 734 | — | — | — | 139 | 130 | 269 | — | — | — | 242 | 271 | 513 | 795 | 907 | 1 702 | 67 191 | 80 027 | 147 218 |
| 1920.. | 86 228 | 105 309 | 191 537 | — | — | — | — | — | — | — | — | — | 1 071 | 1 196 | 2 267 | 1 870 | 2 174 | 4 044 | 89 169 | 108 679 | 197 848 |

B. Suomalaiset ja ruotsalaiset ewankelis-luterilaiset feurakunnat woosina 1910 ja 1920.
De finska och svenska evangelisk-lutherska församlingarna åren 1910 och 1920.

| Woofi. År. | Bohjoinen suomalainen feurakunta. Norra finska församlingen. | | | Eteläinen suomalainen feurakunta. Södra finska församlingen. | | | Sörnäisten suomalainen feurakunta. Sörnäs finska församling. | | | Bohjoinen ruotsalainen feurakunta. Norra svenska församlingen. | | | Eteläinen ruotsalainen feurakunta. Södra svenska församlingen. | | | Sörnäisten ruotsalainen feurakunta. Sörnäs svenska församling. | | | Yhteenfä. Summa. | | |
|---------------|---|------------|--------------|---|------------|--------------|---|------------|--------------|---|------------|--------------|---|------------|--------------|---|------------|--------------|---------------------|------------|--------------|
| | Mp. Mk. | Np. Kk. | Yht. S.a. | Mp. Mk. | Np. Kk. | Yht. S.a. | Mp. Mk. | Np. Kk. | Yht. S.a. | Mp. Mk. | Np. Kk. | Yht. S.a. | Mp. Mk. | Np. Kk. | Yht. S.a. | Mp. Mk. | Np. Kk. | Yht. S.a. | Mp. Mk. | Np. Kk. | Yht. S.a. |
| 1910.. | 15 121 | 19 518 | 34 639 | 11 378 | 14 622 | 26 000 | 14 983 | 14 489 | 29 472 | 10 860 | 13 668 | 24 528 | 8 872 | 11 148 | 20 020 | 4 801 | 5 274 | 10 075 | 66 015 | 78 719 | 144 734 |
| 1920.. | 20 394 | 26 388 | 46 782 | 15 779 | 20 766 | 36 545 | 21 164 | 22 030 | 43 194 | 12 770 | 16 439 | 29 209 | 10 910 | 13 869 | 24 779 | 5 211 | 5 817 | 11 028 | 86 228 | 105 309 | 191 537 |

C. Taul. A mainitut muut feurakunnat woosina 1880—1920. I tab. A nämnda övriga församlingar åren 1880—1920.

| Woofi. År. | Saksalainen feurakunta. Tyska församlingen. | | | Metodisti-episkopaliset feurakunnat. Metodist-episkopala församlingarna. | | | Baptisti-feurakunnat. Baptist-församlingarna. | | | Roomalais-katolinen feurakunta. Romersk-katolska församlingen. | | | Juutalainen feurakunta. Judiska församlingen. | | | Siviilirekisteri. Civilregistret. | | | Yhteenfä. Summa. | | |
|---------------|--|------------|--------------|---|------------|--------------|--|------------|--------------|---|------------|--------------|--|------------|--------------|--------------------------------------|------------|--------------|---------------------|------------|--------------|
| | Mp. Mk. | Np. Kk. | Yht. S.a. | Mp. Mk. | Np. Kk. | Yht. S.a. | Mp. Mk. | Np. Kk. | Yht. S.a. | Mp. Mk. | Np. Kk. | Yht. S.a. | Mp. Mk. | Np. Kk. | Yht. S.a. | Mp. Mk. | Np. Kk. | Yht. S.a. | Mp. Mk. | Np. Kk. | Yht. S.a. |
| 1880.. | 254 | 242 | 496 | — | — | — | — | — | — | 1 958 | 213 | 2 171 | — | — | — | — | — | — | 2 212 | 455 | 2 667 |
| 1890.. | 276 | 296 | 572 | — | — | — | — | — | — | 177 | 116 | 293 | — | — | — | — | — | — | 453 | 412 | 865 |
| 1900.. | 383 | 412 | 795 | 26 | 38 | 64 | — | — | — | 311 | 204 | 515 | — | — | — | — | — | — | 720 | 654 | 1 374 |
| 1910.. | 559 | 652 | 1 211 | 42 | 84 | 126 | 88 | 94 | 182 | 106 | 77 | 183 | — | — | — | — | — | — | 795 | 907 | 1 702 |
| 1920.. | 878 | 993 | 1 871 | 96 | 199 | 295 | 139 | 164 | 303 | 207 | 197 | 404 | 441 | 523 | 964 | 109 | 98 | 207 | 1 870 | 2 174 | 4 044 |

1) Ruotsalais-suomalainen feurakunta jaettiin helmikuun 1 p:nä 1906 kuuteen feurakuntaan; katso taul. B. 2) Sisällytty woobesta 1907 allaen Helsingin eteläisiin feurakuntiin. 3) Woosina 1860—75 ainoastaan saksalainen feurakunta; katso lähemmin taul. C. 4) Siitä Wiaporin estabecifeurakunta 333 mp., 252 np. ja yhteensä 585 henkeä. 5) Tähän sisällytty myös 2:sen merisotawäen feurakunta 650 mp., 107 np. ja yhteensä 757 henkeä. 1) Svensk-finska församlingen delades den 1 februari 1906 i sex församlingar; se tab. B. 2) Ingår från och med år 1907 i Helsingfors södra församlingar. 3) Åren 1860—75 endast tyska församlingen; se närmare tab. C. 4) Här ingår Sveaborgs eskaderförsamling med 333 mk., 252 kk., summa 585 personer. 5) Här ingår även 2:dra sjökipageförsamlingen med 650 mk., 107 kk., summa 757 personer.

57. **Viñityt vuonna 1920, ryhmitettyinä seurakunnittain jefä awiolittoonmentijätñ iän ja siivilifjädyn mukaan.**
Vigda år 1920, fördelade efter församlingar samt kontrahenternas ålder och civilstånd vid äktenskapets ingående.

8

| Stå, vuofisja. Ålder, år. | Seurakunnittain ¹⁾ . Församlingsvis ¹⁾ . | | | | | | | | | | | | | | | | Siivilisfjädyn mukaan. Efter civilstånd. | | | | | | | | Dyteenfå. Summa. | |
|---------------------------------|--|-----|---|-----|--|-----|--|-----|--|-----|---|-----|--|-----|--|-----|---|-------|---------------------------|-----|---------------------------------|-----|----------------------------------|-----|---------------------|-------|
| | Pohjoisen suomalainen seurakunta. | | Eteläisen suomalainen seurakunta. | | Söndäisten suomalainen seurakunta. | | Pohjoisen ruotsalainen seurakunta. | | Eteläisen ruotsalainen seurakunta. | | Söndäisten ruotsalainen seurakunta. | | Muut seura- kunnat ²⁾ . | | Siivilis- registeri ²⁾ . | | Rasfi natma- tonta. | | Leskimies ja naimaton. | | Leskiwaimo ja naima- ton. | | Leskimies ja leski- waimo. | | | |
| | Norra finska församlin- gen. | | Södra finska församlin- gen. | | Sörnäs finska för- samling. | | Norra svenska för- samlingen. | | Södra svenska för- samlingen. | | Sörnäs svenska för- samling. | | Övriga för- samlingar ²⁾ . | | Civil- registret ²⁾ . | | Två ogifta. | | Änkling och ogift. | | Änka och ogift. | | Änkling och änka. | | | |
| | Mp. | Sp. | Mp. | Sp. | Mp. | Sp. | Mp. | Sp. | Mp. | Sp. | Mp. | Sp. | Mp. | Sp. | Mp. | Sp. | Mp. | Sp. | Mp. | Sp. | Mp. | Sp. | Mp. | Sp. | | |
| Mk. | Kk. | Mk. | Kk. | Mk. | Kk. | Mk. | Kk. | Mk. | Kk. | Mk. | Kk. | Mk. | Kk. | Mk. | Kk. | Mk. | Kk. | Mk. | Kk. | Mk. | Kk. | Mk. | Kk. | Mk. | Kk. | |
| 15—16 | — | — | — | — | — | — | — | — | — | — | — | — | — | — | — | — | — | — | — | — | — | — | — | — | — | — |
| 16—17 | — | 1 | — | — | — | — | — | — | — | — | — | — | 1 | — | — | — | 1 | — | — | — | — | — | — | — | — | 2 |
| 17—18 | — | 1 | — | — | 8 | — | 1 | — | — | — | 1 | — | — | — | 1 | — | 10 | — | 4 | — | — | — | — | — | — | 14 |
| 18—19 | — | 9 | — | 3 | 1 | 10 | — | 7 | — | 3 | — | 5 | — | — | — | 36 | — | 1 | — | — | — | — | — | — | 1 | 37 |
| 19—20 | 5 | 12 | 2 | 13 | 3 | 15 | 2 | 6 | — | 12 | — | 7 | — | 2 | 3 | 1 | 15 | 66 | — | 2 | — | — | — | — | 15 | 68 |
| 20—25 | 100 | 141 | 70 | 109 | 110 | 162 | 68 | 84 | 45 | 92 | 25 | 38 | 15 | 34 | 11 | 23 | 438 | 641 | 1 | 36 | 5 | 2 | — | 4 | 444 | 683 |
| 25—30 | 157 | 164 | 152 | 134 | 159 | 118 | 87 | 83 | 96 | 71 | 40 | 23 | 32 | 32 | 25 | 20 | 689 | 573 | 20 | 41 | 37 | 27 | 2 | 4 | 748 | 645 |
| 30—35 | 102 | 83 | 83 | 72 | 67 | 63 | 45 | 42 | 51 | 28 | 13 | 12 | 18 | 7 | 14 | 16 | 319 | 244 | 37 | 33 | 30 | 33 | 7 | 13 | 393 | 323 |
| 35—40 | 57 | 40 | 33 | 27 | 37 | 24 | 20 | 14 | 23 | 22 | 11 | 5 | 8 | 4 | 12 | 12 | 140 | 93 | 31 | 21 | 20 | 23 | 10 | 11 | 201 | 148 |
| 40—45 | 18 | 11 | 21 | 16 | 21 | 9 | 14 | 10 | 14 | 10 | 4 | 4 | 9 | 3 | 4 | 2 | 56 | 24 | 22 | 12 | 17 | 21 | 10 | 8 | 105 | 65 |
| 45—50 | 16 | 1 | 9 | 4 | 13 | 3 | 8 | 4 | 6 | 5 | 3 | 1 | — | 1 | 6 | 1 | 26 | 9 | 22 | 4 | 3 | 3 | 10 | 4 | 61 | 20 |
| 50—55 | 6 | 1 | 6 | 1 | 2 | 6 | 3 | 1 | 8 | 1 | 1 | — | 4 | 2 | 1 | 1 | 8 | 1 | 12 | 2 | 5 | 6 | 6 | 4 | 31 | 13 |
| 55—60 | 3 | 2 | 3 | — | 4 | 2 | 6 | 4 | 2 | 1 | — | 1 | — | — | — | 1 | 4 | — | 10 | 2 | 1 | 3 | 4 | 5 | 19 | 10 |
| 60—65 | 2 | 1 | 1 | 1 | 1 | — | — | — | 2 | 1 | — | — | — | — | — | — | 1 | — | 1 | 1 | 2 | 2 | 2 | — | 6 | 3 |
| 65—70 | 1 | — | — | — | 2 | — | 2 | 1 | — | — | — | — | — | — | — | — | 1 | — | 2 | — | 2 | — | 2 | 1 | 5 | 1 |
| 70— | — | — | 1 | — | — | — | 2 | — | — | — | — | — | — | — | — | — | — | — | 2 | — | — | — | 1 | — | 3 | — |
| Dyteenfå Summa | 467 | 467 | 381 | 381 | 420 | 420 | 257 | 257 | 247 | 247 | 97 | 97 | 86 | 86 | 77 | 77 | 1 698 | 1 698 | 160 | 160 | 120 | 120 | 54 | 54 | 2 032 | 2 032 |

¹⁾ Viñityt owat täsfä, kuten Suomen wäestötillastossa yleensä, merkityt sillä tawoin että molemmat awioikumpanit on luettu siihen seurakuntaan, johon morsian kuuluu. ²⁾ Gaffalainen, kreittalais-oikeuslainen, roomalais-katolinen, juutalainen, metodisti-episkopaliset ja baptistiseurakunnat.

³⁾ Näihin jarekfeisiin owat luetut siiviliiawiolitiiton solminneet henkilöt.

¹⁾ De vigda äro här, såsom i Finlands befolkningsstatistik öwer huvud, upptagna sålunda, att bägge kontrahenterna hänförts till den församling, där den kvinnliga parten är skriven. ²⁾ Tyska, metodist-episkopala, baptist-, grekisk-ortodoxa, romersk-katolska och judiska församlingarna. ³⁾ I dessa kolumner äro de personer upptagna, som ingått borgerligt äktenskap.

58. **Wichtig¹⁾ vuosina 1881—1920, ryhmitettyinä avioliittoonmentijän iän mukaan.**
Vigda¹⁾ åren 1881—1920, fördelade efter kontrahenternas ålder vid äktenskapets ingående.

| Vuosi. År. | Miespuolinen. Mankön. | | | | | | | | | | Naispuolinen. Kvinnkön. | | | | | | | | | | | | | | | | | |
|---------------|---|--------|--------|--------|--------|--------|--------|--------|--------|--------|---------------------------|-------------------------------|--------|-------------------------------|--------|--------|--------|--------|--------|--------|--------|--------|--------|--------|--------|--------|--------|-------|
| | Stå, vuosisja. Ålder, år. | | | | | | | | | | Stå, vuosisja. Ålder, år. | | | | | | | | | | | | | | | | | |
| | 15—20. | 20—25. | 25—30. | 30—35. | 35—40. | 40—45. | 45—50. | 50—55. | 55—60. | 60—65. | 65—70. | 70 ja yli. 70 och däröver. | Summa. | 70 ja yli. 70 och däröver. | 65—70. | 60—65. | 55—60. | 50—55. | 45—50. | 40—45. | 35—40. | 30—35. | 25—30. | 20—25. | 15—20. | Summa. | | |
| | A b s o l u t t i f e t l u m u t. A b s o l u t a t a l. | | | | | | | | | | | | | | | | | | | | | | | | | | | |
| 1881—85.. | 2 | 530 | 771 | 388 | 152 | 67 | 38 | 16 | 8 | — | — | 1 | 1973 | 99 | 649 | 623 | 362 | 136 | 60 | 32 | 12 | — | — | — | — | — | — | 1973 |
| 1886—90.. | — | 593 | 1138 | 486 | 197 | 104 | 50 | 28 | 11 | 5 | — | — | 2617 | 137 | 822 | 821 | 487 | 197 | 95 | 43 | 12 | — | — | — | — | — | — | 2617 |
| 1891—95.. | — | 636 | 1175 | 664 | 246 | 107 | 56 | 43 | 22 | 8 | 4 | 3 | 2965 | 132 | 1012 | 900 | 496 | 237 | 116 | 48 | 18 | 6 | — | — | — | — | — | 2965 |
| 1896—1900 | 9 | 906 | 1664 | 873 | 353 | 165 | 90 | 62 | 24 | 14 | 7 | 3 | 4170 | 177 | 1372 | 1401 | 626 | 333 | 156 | 65 | 26 | 5 | 5 | 3 | — | — | 4170 | |
| 1901—05.. | 3 | 1021 | 1883 | 891 | 331 | 211 | 96 | 53 | 37 | 23 | 11 | 2 | 4562 | 244 | 1656 | 1390 | 678 | 286 | 192 | 63 | 31 | 16 | 4 | 2 | — | — | 4562 | |
| 1906—10.. | 41 | 1675 | 2201 | 1176 | 490 | 229 | 128 | 70 | 44 | 21 | 7 | 3 | 6085 | 316 | 2393 | 1889 | 846 | 342 | 153 | 85 | 38 | 14 | 6 | 2 | — | — | 6085 | |
| 1911—15.. | 64 | 1844 | 2582 | 1261 | 546 | 238 | 146 | 97 | 55 | 24 | 17 | 5 | 6879 | 418 | 2745 | 2143 | 860 | 394 | 177 | 80 | 38 | 15 | 6 | 2 | — | — | 6879 | |
| 1916—20.. | 67 | 1897 | 3131 | 1716 | 819 | 397 | 224 | 119 | 79 | 29 | 26 | 13 | 8517 | 480 | 2996 | 2702 | 1317 | 560 | 255 | 112 | 57 | 25 | 9 | 3 | — | — | 8517 | |
| 1916..... | 18 | 435 | 629 | 339 | 178 | 80 | 40 | 21 | 21 | 6 | 3 | 3 | 1773 | 111 | 652 | 537 | 270 | 118 | 48 | 17 | 14 | 6 | — | — | — | — | 1773 | |
| 1917..... | 14 | 432 | 637 | 340 | 147 | 65 | 40 | 27 | 13 | 8 | 6 | 6 | 1735 | 122 | 630 | 558 | 236 | 94 | 55 | 28 | 5 | 4 | 3 | — | — | — | 1735 | |
| 1918..... | 10 | 285 | 555 | 294 | 128 | 67 | 28 | 15 | 9 | 2 | 6 | — | 1399 | 57 | 486 | 457 | 232 | 88 | 42 | 20 | 11 | 3 | 1 | — | — | — | 1399 | |
| 1919..... | 9 | 301 | 562 | 350 | 165 | 80 | 55 | 25 | 17 | 7 | 6 | — | 1578 | 69 | 545 | 505 | 256 | 112 | 45 | 27 | 14 | 2 | 2 | — | — | — | 1578 | |
| 1920..... | 16 | 444 | 748 | 393 | 201 | 105 | 61 | 31 | 19 | 6 | 5 | 3 | 2032 | 121 | 683 | 645 | 323 | 148 | 65 | 20 | 13 | 10 | 3 | — | — | — | 2032 | |
| | P r o f e n t t i l u m u t. P r o c e n t t a l. | | | | | | | | | | | | | | | | | | | | | | | | | | | |
| 1881—85.. | 0.1 | 26.8 | 39.1 | 19.7 | 7.7 | 3.4 | 1.9 | 0.8 | 0.4 | — | — | 0.1 | 100.0 | 5.0 | 32.9 | 31.6 | 18.4 | 6.9 | 3.0 | 1.6 | 0.6 | — | — | — | — | — | — | 100.0 |
| 1886—90.. | — | 22.6 | 43.5 | 18.6 | 7.5 | 4.0 | 1.9 | 1.1 | 0.4 | 0.2 | 0.2 | — | 100.0 | 5.2 | 31.4 | 31.4 | 18.6 | 7.5 | 3.6 | 1.7 | 0.5 | 0.1 | — | — | [0.04] | — | — | 100.0 |
| 1891—95.. | [0.02] | 21.5 | 39.6 | 22.4 | 8.3 | 3.6 | 1.9 | 1.5 | 0.7 | 0.3 | 0.1 | 0.1 | 100.0 | 4.5 | 34.1 | 30.4 | 16.7 | 8.0 | 3.9 | 1.6 | 0.6 | 0.2 | — | — | — | — | — | 100.0 |
| 1896—1900 | [0.03] | 21.7 | 39.9 | 20.9 | 8.5 | 3.9 | 2.2 | 1.5 | 0.6 | 0.3 | 0.2 | 0.1 | 100.0 | 4.3 | 32.9 | 33.6 | 15.0 | 8.0 | 3.7 | 1.6 | 0.6 | 0.1 | 0.1 | 0.1 | — | — | [0.02] | 100.0 |
| 1901—05.. | 0.1 | 22.4 | 41.3 | 19.5 | 7.3 | 4.6 | 2.1 | 1.2 | 0.8 | 0.5 | 0.2 | [0.04] | 100.0 | 5.3 | 36.3 | 30.5 | 14.9 | 6.3 | 4.2 | 1.4 | 0.7 | 0.3 | 0.1 | [0.04] | — | — | 100.0 | |
| 1906—10.. | 0.7 | 27.5 | 36.2 | 19.3 | 8.1 | 3.8 | 2.1 | 1.2 | 0.7 | 0.3 | 0.1 | [0.05] | 100.0 | 5.2 | 39.3 | 31.1 | 13.9 | 5.6 | 2.5 | 1.4 | 0.6 | 0.3 | 0.1 | [0.05] | [0.02] | — | 100.0 | |
| 1911—15.. | 0.9 | 26.8 | 37.5 | 18.3 | 7.9 | 3.5 | 2.1 | 1.4 | 0.8 | 0.4 | 0.3 | 0.1 | 100.0 | 6.1 | 39.9 | 31.1 | 12.5 | 5.7 | 2.6 | 1.2 | 0.6 | 0.2 | 0.1 | [0.05] | [0.02] | — | 100.0 | |
| 1916—20.. | 0.8 | 22.3 | 36.8 | 20.1 | 9.8 | 4.7 | 2.8 | 1.4 | 0.8 | 0.3 | 0.3 | 0.1 | 100.0 | 5.8 | 35.2 | 31.7 | 15.5 | 5.5 | 3.5 | 1.3 | 0.7 | 0.3 | 0.1 | [0.05] | [0.01] | — | 100.0 | |
| 1916..... | 1.0 | 24.5 | 35.5 | 19.1 | 10.0 | 4.5 | 2.3 | 1.2 | 1.2 | 0.3 | 0.2 | 0.2 | 100.0 | 6.3 | 36.8 | 30.3 | 15.2 | 6.6 | 2.7 | 1.0 | 0.8 | 0.3 | — | — | — | — | — | 100.0 |
| 1917..... | 0.8 | 24.9 | 36.7 | 19.6 | 8.5 | 3.7 | 2.3 | 1.6 | 0.8 | 0.5 | 0.3 | 0.3 | 100.0 | 7.0 | 36.3 | 32.2 | 13.6 | 5.4 | 3.2 | 1.6 | 0.3 | 0.2 | 0.2 | — | — | — | 100.0 | |
| 1918..... | 0.7 | 20.4 | 39.7 | 21.0 | 9.2 | 4.8 | 2.0 | 1.1 | 0.6 | 0.1 | 0.4 | — | 100.0 | 4.1 | 34.7 | 32.6 | 16.6 | 6.3 | 3.0 | 1.4 | 0.8 | 0.2 | 0.1 | 0.1 | — | — | 100.0 | |
| 1919..... | 0.6 | 19.1 | 35.6 | 22.2 | 10.4 | 5.0 | 3.5 | 1.6 | 1.1 | 0.4 | 0.4 | 0.1 | 100.0 | 4.4 | 34.5 | 32.0 | 16.2 | 7.1 | 2.9 | 1.7 | 0.9 | 0.1 | 0.1 | 0.1 | — | — | 100.0 | |
| 1920..... | 0.8 | 21.9 | 36.8 | 19.3 | 9.9 | 5.2 | 3.0 | 1.5 | 0.9 | 0.3 | 0.2 | 0.2 | 100.0 | 6.0 | 33.6 | 31.7 | 15.9 | 7.3 | 3.2 | 1.0 | 0.6 | 0.5 | 0.1 | 0.1 | — | — | 100.0 | |

¹⁾ Sähän sijätywät myös wuodesta 1918 alkaen siiviliamioliton solminneet henkilöt.
¹⁾ Häri ingå från och med år 1918 de personer, som ingått borgerligt äktenskap.

**59. Solmitut ja puretut avioliitot vuosina 1881—1920.
Ingångna och upplösta äktenskap åren 1881—1920.**

| Vuosi. År. | Solmittuja avioliittoja. Ingångna äktenskap. | | | | | | | | | | Purettuja avioliittoja. Upplösta äktenskap. | | | | | | | | | |
|---------------|--|--------------------------------------|---|--|-------------------------------------|-------------------------------------|-------------------------------------|-------------------------------------|-------------------------------------|-------------------------------------|---|-------------------------------------|-------------------------------------|-------------------------------------|-------------------------------------|-------------------------------------|-------------------------------------|-------------------------------------|-------------------------------------|-------------------------------------|
| | Avoliittonmentäjän siviilissäädyn mukaan. Efter kontrahenternas civilstånd. | | | | | | | | | | 1 000 henteä kohti i förhållande till 1 000 personer av | | | | | | | | | |
| | 0/o. | | | | | Sattiaan. Inalles. | | | | | 0/o. | | | | | Sattiaan. Inalles. | | | | |
| | Sattii naimaan. Två ogifta. | Sattii naimaan. Anking och ogift. | Sattii naimaan. Anking ja naimaton. Anka och ogift. | Sattii naimaan. Anking ja naimaton. Anking och anka. | Sattii naimaton. Anka och ogift. | Sattii naimaton. Anka och ogift. | Sattii naimaton. Anka och ogift. | Sattii naimaton. Anka och ogift. | Sattii naimaton. Anka och ogift. | Sattii naimaton. Anka och ogift. | Sattii naimaton. Anka och ogift. | Sattii naimaton. Anka och ogift. | Sattii naimaton. Anka och ogift. | Sattii naimaton. Anka och ogift. | Sattii naimaton. Anka och ogift. | Sattii naimaton. Anka och ogift. | Sattii naimaton. Anka och ogift. | Sattii naimaton. Anka och ogift. | Sattii naimaton. Anka och ogift. | Sattii naimaton. Anka och ogift. |
| 1881—85.. | 1 728 | 113 | 116 | 16 | 87.6 | 5.7 | 5.9 | 0.8 | 1 973 | 17.8 | 16.4 | 8.5 | 632 | 420 | 15 | 59.2 | 39.4 | 1.4 | 1 067 | 4.6 |
| 1886—90.. | 2 276 | 168 | 142 | 31 | 87.0 | 6.4 | 5.4 | 1.2 | 2 617 | 20.2 | 17.8 | 9.5 | 767 | 456 | 24 | 61.5 | 36.6 | 1.9 | 1 247 | 4.5 |
| 1891—95.. | 2 611 | 193 | 123 | 38 | 88.1 | 6.5 | 4.1 | 1.3 | 2 965 | 18.8 | 16.2 | 8.7 | 882 | 554 | 57 | 59.1 | 37.1 | 3.8 | 1 493 | 4.4 |
| 1896—1900 | 3 684 | 241 | 188 | 57 | 88.3 | 5.8 | 4.5 | 1.4 | 4 170 | 21.6 | 18.4 | 9.9 | 1 075 | 590 | 102 | 60.8 | 33.4 | 5.8 | 1 767 | 4.2 |
| 1901—05.. | 4 020 | 282 | 190 | 70 | 88.1 | 6.2 | 4.2 | 1.5 | 4 562 | 19.1 | 16.2 | 8.8 | 1 231 | 748 | 116 | 58.8 | 35.7 | 5.5 | 2 095 | 4.0 |
| 1906—10.. | 5 395 | 370 | 242 | 78 | 88.6 | 6.1 | 4.0 | 1.3 | 6 085 | 20.0 | 16.9 | 9.1 | 1 615 | 922 | 197 | 59.1 | 33.7 | 7.2 | 2 734 | 4.1 |
| 1911—15.. | 6 101 | 438 | 238 | 102 | 88.7 | 6.4 | 3.4 | 1.5 | 6 879 | 18.3 | 15.4 | 8.4 | 1 855 | 1 111 | 289 | 57.0 | 34.1 | 8.9 | 3 255 | 4.0 |
| 1916—20.. | 7 364 | 623 | 377 | 153 | 86.5 | 7.3 | 4.4 | 1.8 | 8 517 | 19.8 | 16.5 | 9.0 | 3 272 | 1 429 | 525 | 62.6 | 27.3 | 10.1 | 5 226 | 5.5 |
| 1916..... | 1 543 | 153 | 56 | 21 | 87.0 | 8.6 | 3.2 | 1.2 | 1 773 | 21.1 | 17.9 | 9.7 | 394 | 223 | 92 | 55.6 | 31.4 | 13.0 | 709 | 3.9 |
| 1917..... | 1 530 | 107 | 71 | 27 | 88.2 | 6.2 | 4.1 | 1.5 | 1 735 | 20.0 | 16.9 | 9.2 | 447 | 261 | 92 | 55.9 | 32.6 | 11.5 | 800 | 4.2 |
| 1918..... | 1 242 | 84 | 53 | 20 | 88.8 | 6.0 | 3.8 | 1.4 | 1 399 | 20.2 | 13.5 | 7.4 | 1 351 | 306 | 66 | 78.4 | 17.8 | 3.8 | 1 723 | 9.1 |
| 1919..... | 1 351 | 119 | 77 | 31 | 85.6 | 7.5 | 4.9 | 2.0 | 1 578 | 18.3 | 15.1 | 8.3 | 600 | 346 | 147 | 54.9 | 31.7 | 13.4 | 1 093 | 5.7 |
| 1920..... | 1 698 | 160 | 120 | 54 | 83.6 | 7.9 | 5.9 | 2.6 | 2 032 | 23.1 | 18.9 | 10.4 | 480 | 293 | 128 | 53.3 | 32.5 | 14.2 | 901 | 4.6 |

**60. Solmitut avioliitot vuosina 1881—1920, kuukausittain.
Ingångna äktenskap åren 1881—1920, månadsvis.**

| Vuosi. År. | Absoluuttiset luvut. Absoluta tal. | | | | | | | | | | | | |
|----------------|--|----------------------|-------|---------------------|----------------|-----------------|------------------|---------------------|----------------------|---------------------|----------------------|----------------------|----------------------------|
| | Sammitu. Januari. | Sämitu. Februari. | Mars. | Maalisku. April. | Suhtu. Maj. | Souku. Juni. | Sefatu. Juli. | Seritu. Augusti. | Eloku. September. | Gyysku. Oktober. | Solatu. November. | Suutuu. December. | Solo vuoti. Heila året. |
| 1881—85..... | 65 | 88 | 89 | 84 | 164 | 207 | 132 | 126 | 158 | 202 | 284 | 374 | 1 973 |
| 1886—90..... | 91 | 113 | 134 | 145 | 246 | 290 | 147 | 175 | 245 | 239 | 354 | 438 | 2 617 |
| 1891—95..... | 109 | 164 | 157 | 155 | 259 | 347 | 233 | 209 | 234 | 269 | 366 | 463 | 2 965 |
| 1896—1900..... | 181 | 192 | 200 | 266 | 357 | 516 | 314 | 293 | 363 | 432 | 500 | 556 | 4 170 |
| 1901—05..... | 205 | 244 | 258 | 248 | 385 | 611 | 327 | 359 | 369 | 462 | 468 | 626 | 4 562 |
| 1906—10..... | 267 | 345 | 374 | 352 | 513 | 781 | 421 | 461 | 523 | 568 | 574 | 906 | 6 085 |
| 1911—15..... | 398 | 393 | 409 | 450 | 594 | 807 | 467 | 513 | 586 | 673 | 657 | 932 | 6 879 |
| 1916—20..... | 465 | 520 | 504 | 530 | 653 | 1 029 | 656 | 642 | 754 | 774 | 800 | 1 190 | 8 517 |
| 1916..... | 97 | 126 | 94 | 146 | 114 | 241 | 163 | 120 | 152 | 159 | 143 | 218 | 1 773 |
| 1917..... | 94 | 113 | 105 | 111 | 139 | 205 | 138 | 125 | 187 | 152 | 146 | 220 | 1 735 |
| 1918..... | 86 | 76 | 99 | 53 | 98 | 197 | 105 | 101 | 122 | 129 | 129 | 204 | 1 399 |
| 1919..... | 76 | 88 | 87 | 91 | 94 | 188 | 104 | 117 | 135 | 141 | 205 | 252 | 1 578 |
| 1920..... | 112 | 117 | 119 | 129 | 208 | 198 | 146 | 179 | 158 | 193 | 177 | 296 | 2 032 |
| | 1 200 avioliittoa kohti. På 1 200 äktenskap. | | | | | | | | | | | | |
| 1881—85..... | 38.8 | 59.7 | 53.2 | 52.6 | 98.0 | 127.2 | 78.8 | 75.3 | 97.4 | 120.6 | 175.6 | 223.4 | 1 200.0 |
| 1886—90..... | 41.0 | 57.2 | 60.4 | 67.6 | 110.8 | 134.7 | 66.2 | 78.8 | 114.0 | 107.6 | 164.4 | 197.3 | 1 200.0 |
| 1891—95..... | 43.4 | 70.8 | 62.4 | 63.6 | 103.0 | 142.8 | 92.7 | 83.1 | 96.3 | 107.0 | 150.7 | 184.2 | 1 200.0 |
| 1896—1900..... | 51.2 | 59.4 | 56.8 | 78.1 | 101.0 | 150.5 | 88.8 | 82.9 | 105.8 | 122.2 | 146.2 | 157.3 | 1 200.0 |
| 1901—05..... | 53.0 | 69.3 | 66.7 | 66.4 | 99.5 | 163.3 | 84.5 | 92.8 | 98.5 | 119.4 | 124.8 | 161.8 | 1 200.0 |
| 1906—10..... | 51.7 | 73.8 | 72.4 | 70.5 | 99.4 | 156.3 | 81.6 | 89.3 | 104.6 | 110.0 | 114.9 | 175.5 | 1 200.0 |
| 1911—15..... | 68.2 | 74.1 | 70.1 | 79.7 | 101.8 | 143.0 | 80.1 | 87.9 | 103.7 | 115.4 | 116.2 | 159.8 | 1 200.0 |
| 1916—20..... | 64.4 | 78.4 | 69.8 | 75.9 | 90.4 | 147.3 | 90.8 | 88.9 | 107.8 | 107.1 | 114.5 | 164.7 | 1 200.0 |

Tattoa. Fortsättning.

| W u o f i. Å r. | Januari. | Februari. | Mars. | April. | Maj. | Juni. | Juli. | Augusti. | September. | Oktober. | November. | December. | Hela året. | Koko vuositt. Hela året. |
|--------------------|----------|-----------|-------|--------|-------|-------|-------|----------|------------|----------|-----------|-----------|------------|-----------------------------|
| 1916 | 64.5 | 89.1 | 62.5 | 100.5 | 75.8 | 165.6 | 108.4 | 79.8 | 104.5 | 105.8 | 98.5 | 145.0 | 1 200.0 | 1 200.0 |
| 1917 | 63.8 | 84.8 | 71.2 | 78.0 | 94.3 | 143.8 | 93.6 | 84.8 | 130.9 | 103.1 | 102.4 | 149.3 | 1 200.0 | 1 200.0 |
| 1918 | 72.6 | 69.2 | 83.5 | 46.4 | 82.7 | 172.2 | 88.6 | 85.2 | 106.3 | 108.9 | 122.2 | 172.2 | 1 200.0 | 1 200.0 |
| 1919 | 56.7 | 72.4 | 64.9 | 70.2 | 70.2 | 144.8 | 77.6 | 87.3 | 104.5 | 105.2 | 158.2 | 188.0 | 1 200.0 | 1 200.0 |
| 1920 | 65.2 | 72.7 | 69.2 | 77.4 | 121.0 | 119.3 | 85.0 | 104.2 | 94.9 | 112.3 | 106.5 | 172.3 | 1 200.0 | 1 200.0 |

61. Laillisen eron kautta puretut avioliitot vuonna 1920, jaettuina aviopuolisojen iän mukaan avioliittoa solmittaessa ja purettaessa. Genom laga skillnad upplösta äktenskap år 1920, fördelade efter makarnas ålder vid äktenskapets ingående och dess upplösning.

| Miehen ikä, vuosisia. Mannens ålder, år. | Vaimon ikä, vuosisia. Hustruns ålder, år. | | | | | | | | | | | Yhteensä. Summa. | | |
|--|---|--------|--------|--------|--------|--------|--------|--------|--------|--------|--------|---------------------|--------------------------|-----------------------------------|
| | 15—20. | 20—25. | 25—30. | 30—35. | 35—40. | 40—45. | 45—50. | 50—55. | 55—60. | 60—65. | 65—70. | | 70— /0— Ouppgivet. | Summitta- maton. Ouppgivet. |
| A. Avioliittoa solmittaessa. Vid äktenskapets ingående. | | | | | | | | | | | | | | |
| 15—20 | 3 | 2 | — | — | — | — | — | — | — | — | — | — | — | 5 |
| 20—25 | 17 | 18 | 7 | — | — | — | — | — | — | — | — | — | 2 | 44 |
| 25—30 | 4 | 19 | 5 | 1 | — | 1 | — | — | — | — | — | — | 1 | 31 |
| 30—35 | 1 | 2 | 4 | 2 | — | 1 | — | — | — | — | — | — | — | 10 |
| 35—40 | 1 | 6 | 2 | 1 | — | — | — | — | — | — | — | — | — | 10 |
| 40—45 | — | — | — | — | 1 | — | — | — | — | — | — | — | — | 2 |
| 45—50 | — | — | — | — | 1 | — | — | — | — | — | — | — | — | 1 |
| 50—55 | — | — | — | — | 1 | — | — | — | — | — | — | — | — | 1 |
| 55—60 | — | — | — | — | — | 1 | — | — | — | — | — | — | — | — |
| 60—65 | — | — | — | — | — | — | — | — | — | — | — | — | — | — |
| 65—70 | — | — | — | — | — | — | — | — | — | — | — | — | — | — |
| 70— | — | — | — | — | — | — | — | — | — | — | — | — | — | — |
| Summittamaton. Ouppgivet | — | 1 | 1 | — | 1 | — | — | — | — | — | — | — | 20 | 23 |
| Yhteensä. Summa | 26 | 48 | 19 | 5 | 4 | 3 | — | — | — | — | — | — | 23 | 128 |
| B. Avioliittoa purettaessa. Vid äktenskapets upplösning. | | | | | | | | | | | | | | |
| 15—20 | — | — | — | — | — | — | — | — | — | — | — | — | — | — |
| 20—25 | — | 5 | 1 | 1 | — | — | — | — | — | — | — | — | — | 7 |
| 25—30 | — | 3 | 10 | 2 | — | — | — | — | — | — | — | — | 2 | 17 |
| 30—35 | — | 1 | 6 | 6 | — | 1 | — | — | — | — | — | — | — | 14 |
| 35—40 | — | — | 5 | 8 | 11 | 2 | — | — | — | — | — | — | 1 | 28 |
| 40—45 | — | 2 | — | 4 | 7 | 7 | 1 | — | — | — | — | — | 1 | 22 |
| 45—50 | — | — | 1 | 1 | 5 | 2 | 1 | — | — | — | — | — | — | 10 |
| 50—55 | — | — | — | — | 2 | 2 | 3 | — | — | — | 1 | — | — | 6 |
| 55—60 | — | — | — | — | — | 2 | 2 | 1 | — | — | — | — | — | 5 |
| 60—65 | — | — | — | — | — | — | 1 | — | 1 | — | — | — | — | 2 |
| 65—70 | — | — | — | — | — | — | — | — | — | — | — | — | — | — |
| 70— | — | — | — | — | — | — | — | — | — | — | 1 | — | — | 1 |
| Summittamaton. Ouppgivet | — | — | 2 | — | 2 | — | — | — | — | — | — | — | 12 | 16 |
| Yhteensä. Summa | — | 11 | 25 | 22 | 27 | 14 | 9 | 1 | 1 | — | 2 | — | 16 | 128 |

63. Laillisen eron kautta puretut avioliitot vuonna 1920, jaettuina avioliiton pituuden sekä aviopuolisojen iän mukaan.
Genom laga skillnad upplösta äktenskap år 1920, fördelade efter äktenskapets varaktighet samt makarnas ålder.

| | Avioliittoja, joiden pituus vuosissa oli Äktenskap, vilkas varaktighet i år var | | | | | | | | | | Yhteensä. Summa. | |
|-------------------------------|--|----------|----------|----------|----------|-----------|-----------|-----------|----------|----------|---------------------|------------------------------------|
| | —1. | 1—2. | 2—3. | 3—4. | 4—5. | 5—10. | 10—15. | 15—20. | 20—25. | 25—30. | | 30— Smoittamaton. Ouppgivet. |
| I. Viehen iän mukaan. | | | | | | | | | | | | |
| <i>Efter mannens ålder.</i> | | | | | | | | | | | | |
| 20—25 vuotta. år..... | 1 | — | 5 | — | — | 1 | — | — | — | — | — | 7 |
| 25—30 " "..... | — | 1 | — | 1 | 4 | 10 | — | — | — | — | 1 | 17 |
| 30—35 " "..... | — | 1 | — | 1 | 1 | 9 | 2 | — | — | — | — | 14 |
| 35—40 " "..... | — | — | — | — | 1 | 8 | 14 | 4 | — | — | 1 | 28 |
| 40—45 " "..... | — | 2 | — | 1 | — | 3 | 6 | 6 | 2 | — | 2 | 22 |
| 45—50 " "..... | — | 1 | — | — | — | 1 | 3 | 2 | 2 | — | 1 | 10 |
| 50—55 " "..... | — | — | — | — | — | — | 3 | — | 2 | — | 1 | 6 |
| 55—60 " "..... | — | — | — | 1 | — | — | 1 | — | 1 | 2 | — | 5 |
| 60—65 " "..... | — | — | — | — | 1 | — | — | — | — | — | — | 2 |
| 65—70 " "..... | — | — | — | — | — | — | — | — | — | — | — | — |
| 70— " "..... | — | — | — | — | — | — | — | — | — | — | 1 | 1 |
| Smoittamaton. Ouppgivet .. | — | 2 | — | — | — | — | 1 | — | — | — | 13 | 16 |
| <i>Yhteensä. Summa</i> | <i>1</i> | <i>7</i> | <i>5</i> | <i>4</i> | <i>7</i> | <i>32</i> | <i>30</i> | <i>12</i> | <i>7</i> | <i>2</i> | <i>20</i> | <i>128</i> |
| II. Waimon iän mukaan. | | | | | | | | | | | | |
| <i>Efter hustruns ålder.</i> | | | | | | | | | | | | |
| 15—20 vuotta. år..... | — | — | — | — | — | — | — | — | — | — | — | — |
| 20—25 " "..... | 1 | 2 | 4 | 1 | — | 3 | — | — | — | — | — | 11 |
| 25—30 " "..... | — | 1 | — | 2 | 2 | 18 | 1 | — | — | — | 1 | 25 |
| 30—35 " "..... | — | 1 | 1 | — | 2 | 9 | 6 | 2 | — | — | 1 | 22 |
| 35—40 " "..... | — | 3 | — | — | — | 2 | 15 | 6 | — | — | 1 | 27 |
| 40—45 " "..... | — | — | — | 1 | — | — | 6 | 1 | 4 | — | 2 | 14 |
| 45—50 " "..... | — | — | — | — | 2 | — | 1 | 2 | 2 | 1 | 1 | 9 |
| 50—55 " "..... | — | — | — | — | — | — | — | — | 1 | — | — | 1 |
| 55—60 " "..... | — | — | — | — | — | — | — | — | — | 1 | — | 1 |
| 60—65 " "..... | — | — | — | — | — | — | — | — | — | — | — | — |
| 65—70 " "..... | — | — | — | — | — | — | — | — | 1 | — | 1 | 2 |
| 70— " "..... | — | — | — | — | — | — | — | — | — | — | — | — |
| Smoittamaton. Ouppgivet .. | — | — | — | — | 1 | — | 1 | 1 | — | — | 13 | 16 |
| <i>Yhteensä. Summa</i> | <i>1</i> | <i>7</i> | <i>5</i> | <i>4</i> | <i>7</i> | <i>32</i> | <i>30</i> | <i>12</i> | <i>7</i> | <i>2</i> | <i>1</i> | <i>128</i> |

Sattfa. Fortsättning.

| | Äviöfittöja, joiden pituus vuosissa oli Äktenskap, vilkas varaktighet i år var | | | | | | | | | | | Yhteensä. Summa. | |
|-------------------------------|---|----------|----------|----------|----------|-----------|-----------|-----------|----------|----------|-------------------|---------------------|----------------------------------|
| | 1-1. | 1-2. | 2-3. | 3-4. | 4-5. | 5-10. | 10-15. | 15-20. | 20-25. | 25-30. | 30- Ouppiivet. | | Summita- maton. Ouppiivet. |
| III. Stäeron mukaan. | | | | | | | | | | | | | |
| <i>Efter ålderskillnaden.</i> | | | | | | | | | | | | | |
| a. Mies vanhempi. | | | | | | | | | | | | | |
| Mannen äldre. | | | | | | | | | | | | | |
| — 1 vuotta. år..... | 1 | 1 | 2 | — | — | 4 | 2 | 2 | — | — | — | — | 12 |
| 1—5 " "..... | — | 1 | 1 | 1 | 1 | 17 | 10 | 3 | 1 | 1 | 1 | 2 | 39 |
| 5—10 " "..... | — | 2 | 1 | — | — | 6 | 4 | 3 | 4 | — | — | 1 | 21 |
| 10—15 " "..... | — | — | — | 1 | 1 | 2 | 5 | — | — | 1 | — | 1 | 11 |
| 15—20 " "..... | — | 1 | — | 1 | — | 1 | 1 | — | — | — | — | — | 4 |
| 20— " "..... | — | — | — | — | — | — | — | — | — | — | — | — | — |
| b. Woman vanhempi. | | | | | | | | | | | | | |
| Hustrun äldre. | | | | | | | | | | | | | |
| — 1 vuotta. år..... | — | — | 1 | 1 | 2 | — | 2 | — | 1 | — | — | — | 7 |
| 1—5 " "..... | — | — | — | — | 1 | 2 | 3 | 2 | — | — | — | 1 | 9 |
| 5—10 " "..... | — | — | — | — | 1 | — | 1 | 1 | — | — | — | 1 | 4 |
| 10—15 " "..... | — | — | — | — | — | — | — | — | 1 | — | — | — | 1 |
| 15—20 " "..... | — | — | — | — | — | — | — | — | — | — | — | — | — |
| 20— " "..... | — | — | — | — | — | — | — | — | — | — | — | — | — |
| c. Tuntematon. Okänd | | | | | | | | | | | | | |
| | — | 2 | — | — | 1 | — | 2 | 1 | — | — | — | 14 | 20 |
| Yhteensä. Summa | 1 | 7 | 5 | 4 | 7 | 32 | 30 | 12 | 7 | 2 | 1 | 20 | 128 |

64. Välskattaus lapsensynnyttäjin vuosina 1881—1920.
Översikt av barnaföderskorna åren 1881—1920.

| Vuosi. År. | Äviölasten synnyttäjä. Med äkta barn. | | Äviöttömain lasten synnyttäjä. Med oäkta barn. | | Ääittit lapsensynnyttäjät. Samtliga barnaföderskor. | | Synnytyksen tulosten mukaan. Efter barnsbördernas resultat. | | | | Synnyttäjäsynnyttäjä % synnytyksen kato luvusta. Fertoföriga barnsbörder i % av hela antalet. |
|---------------|--|--|---|---|--|---|--|-----------------------|-----------------------|-----------------------|--|
| | Eufu. Antal. | % 15—45 w. itäisten naimifesa ole- vien naisten luvusta. % av antalet gifta kvinnor i åldern 15—45 år. | Eufu. Antal. | % 20—45 w. itäisten et naimifesa olevien naisten lu- vusta. % av antalet ej gifta kvin- nor i åldern 20—45 år. | Eufu. Antal. | % 20—45 w. itäisten naisten luvusta. % av antalet kvinnor i ål- dern 20—45 år. | 1 lapsi. 1 foster. | 2 lasta. 2 foster. | 3 lasta. 3 foster. | 4 lasta. 4 foster. | |
| 1881—85.. | 5 688 | 231.8 | 1 215 | 34.5 | 6 903 | 116.2 | 6 829 | 74 | — | — | 1.1 |
| 1886—90.. | 7 574 | 250.8 | 1 325 | 32.5 | 8 899 | 126.7 | 8 771 | 126 | 2 | — | 1.4 |
| 1891—95.. | 9 132 | 247.1 | 1 494 | 30.3 | 10 626 | 124.1 | 10 494 | 129 | 3 | — | 1.2 |
| 1896—1900 | 10 593 | 242.1 | 1 838 | 30.0 | 12 431 | 119.2 | 12 270 | 159 | 1 | 1 | 1.3 |
| 1901—05.. | 12 238 | 228.4 | 2 325 | 30.3 | 14 563 | 112.8 | 14 362 | 200 | — | 1 | 1.4 |
| 1906—10.. | 14 927 | 214.2 | 3 089 | 31.4 | 18 016 | 107.8 | 17 790 | 223 | 3 | — | 1.3 |
| 1911—15.. | 14 083 | 161.7 | 3 316 | 26.4 | 17 399 | 82.2 | 17 185 | 214 | — | — | 1.2 |
| 1916—20.. | 11 662 | 115.6 | 1 968 | 12.9 | 13 630 | 53.9 | 13 470 | 160 | — | — | 1.2 |
| 1916..... | 2 550 | 131.7 | 568 | 19.8 | 3 118 | 65.1 | 3 088 | 30 | — | — | 1.0 |
| 1917..... | 2 529 | 126.6 | 449 | 15.0 | 2 978 | 59.9 | 2 929 | 49 | — | — | 1.6 |
| 1918..... | 2 201 | 108.9 | 434 | 14.2 | 2 635 | 52.1 | 2 614 | 21 | — | — | 0.8 |
| 1919..... | 1 796 | 87.8 | 174 | 5.6 | 1 970 | 38.3 | 1 946 | 24 | — | — | 1.2 |
| 1920..... | 2 586 | 123.5 | 343 | 10.6 | 2 929 | 55.2 | 2 893 | 36 | — | — | 1.2 |

65. Lapsenshnyttäjät vuosina 1881—1920, ryhmitettyinä iän mukaan.
Barnaföderskor åren 1881—1920, fördelade efter ålder.

| Vrofi. År. | Åbfoluuttifet sumut. Absoluta tal. | | | | | | | Profenttiluunt. Procenttal. | | | | | | | | | | |
|--|------------------------------------|--------|--------|--------|--------|--------|--------|-----------------------------------|----------------------|--------|--------|--------|--------|--------|--------|--------|-----------------------------------|----------------------|
| | 3tä, vuosissa. Ålder, år. | | | | | | | 3tä, vuosissa. Ålder, år. | | | | | | | | | | |
| | 15—20. | 20—25. | 25—30. | 30—35. | 35—40. | 40—45. | 45—50. | 50 ja enemmän. 50 och däröver. | gylleentä. Summa. | 15—20. | 20—25. | 25—30. | 30—35. | 35—40. | 40—45. | 45—50. | 50 ja enemmän. 50 och däröver. | gylleentä. Summa. |
| Aviolasten hnyttäjät. Med akta barn. | | | | | | | | | | | | | | | | | | |
| 1881—85. | 65 | 859 | 1 634 | 1 513 | 1 040 | 508 | 62 | 7 | 5 688 | 1.2 | 15.1 | 28.7 | 26.6 | 18.8 | 8.9 | 1.1 | 0.1 | 100.0 |
| 1886—90. | 49 | 950 | 2 160 | 2 188 | 1 507 | 632 | 85 | 3 | 7 574 | 0.7 | 12.6 | 28.5 | 28.9 | 19.8 | 8.3 | 1.1 | [0.03] | 100.0 |
| 1891—95. | 109 | 1 354 | 2 569 | 2 652 | 1 703 | 684 | 58 | 3 | 9 132 | 1.2 | 14.8 | 29.1 | 29.1 | 18.7 | 7.5 | 0.6 | [0.03] | 100.0 |
| 1896—1900. | 102 | 1 570 | 3 093 | 2 745 | 2 079 | 901 | 101 | 2 | 10 593 | 1.0 | 14.8 | 29.2 | 25.9 | 19.6 | 8.5 | 1.0 | [0.01] | 100.0 |
| 1901—05. | 134 | 2 048 | 3 642 | 3 174 | 2 059 | 1 051 | 125 | 5 | 12 238 | 1.1 | 16.7 | 29.8 | 25.9 | 16.8 | 8.6 | 1.0 | 0.1 | 100.0 |
| 1906—10. | 209 | 2 924 | 4 749 | 3 777 | 2 250 | 895 | 123 | — | 14 927 | 1.4 | 19.6 | 31.8 | 25.3 | 15.1 | 6.0 | 0.8 | — | 100.0 |
| 1911—15. | 237 | 3 017 | 4 431 | 3 446 | 2 054 | 825 | 73 | — | 14 083 | 1.7 | 21.4 | 31.5 | 24.5 | 14.6 | 5.8 | 0.5 | — | 100.0 |
| 1916—20. | 225 | 2 457 | 3 605 | 2 919 | 1 720 | 663 | 73 | — | 11 662 | 1.9 | 21.1 | 30.9 | 25.0 | 14.8 | 5.7 | 0.6 | — | 100.0 |
| 1916. | 54 | 545 | 793 | 603 | 388 | 149 | 18 | — | 2 550 | 2.1 | 21.4 | 31.1 | 23.7 | 15.2 | 5.8 | 0.7 | — | 100.0 |
| 1917. | 58 | 528 | 778 | 662 | 349 | 129 | 25 | — | 2 529 | 2.3 | 20.9 | 30.7 | 26.2 | 13.8 | 5.1 | 1.0 | — | 100.0 |
| 1918. | 34 | 485 | 680 | 520 | 326 | 143 | 13 | — | 2 201 | 1.6 | 22.0 | 30.9 | 23.6 | 14.8 | 6.5 | 0.6 | — | 100.0 |
| 1919. | 22 | 375 | 554 | 504 | 252 | 79 | 10 | — | 1 796 | 1.2 | 20.9 | 30.8 | 28.1 | 14.0 | 4.4 | 0.6 | — | 100.0 |
| 1920. | 57 | 524 | 800 | 630 | 405 | 163 | 7 | — | 2 586 | 2.2 | 20.3 | 30.9 | 24.4 | 15.6 | 6.3 | 0.3 | — | 100.0 |
| Aviottomain lasten hnyttäjät. Med oakta barn. | | | | | | | | | | | | | | | | | | |
| 1881—85. | 45 | 378 | 429 | 234 | 93 | 35 | 1 | — | 1 215 | 3.7 | 31.1 | 35.3 | 19.3 | 7.6 | 2.9 | 0.1 | — | 100.0 |
| 1886—90. | 78 | 336 | 509 | 255 | 108 | 37 | 2 | — | 1 325 | 5.9 | 25.4 | 38.4 | 19.2 | 8.2 | 2.8 | 0.1 | — | 100.0 |
| 1891—95. | 75 | 491 | 455 | 323 | 113 | 33 | 4 | — | 1 494 | 5.0 | 32.9 | 30.4 | 21.6 | 7.6 | 2.2 | 0.3 | — | 100.0 |
| 1896—1900. | 97 | 621 | 599 | 304 | 166 | 47 | 4 | — | 1 838 | 5.3 | 33.8 | 32.6 | 16.5 | 9.0 | 2.6 | 0.2 | — | 100.0 |
| 1901—05. | 113 | 839 | 755 | 389 | 157 | 63 | 9 | — | 2 325 | 4.9 | 36.1 | 32.5 | 16.7 | 6.7 | 2.7 | 0.4 | — | 100.0 |
| 1906—10. | 222 | 1 148 | 944 | 497 | 225 | 48 | 4 | 1 | 3 089 | 7.2 | 37.2 | 30.6 | 16.1 | 7.9 | 1.5 | 0.1 | [0.03] | 100.0 |
| 1911—15. | 290 | 1 254 | 950 | 522 | 237 | 60 | 3 | — | 3 316 | 8.7 | 37.8 | 28.7 | 15.7 | 7.2 | 1.8 | 0.1 | — | 100.0 |
| 1916—20. | 173 | 728 | 569 | 294 | 135 | 63 | 6 | — | 1 968 | 8.8 | 37.0 | 28.9 | 14.9 | 6.9 | 3.2 | 0.3 | — | 100.0 |
| 1916. | 64 | 214 | 159 | 77 | 30 | 21 | 3 | — | 568 | 11.3 | 37.7 | 28.0 | 13.5 | 5.3 | 3.7 | 0.5 | — | 100.0 |
| 1917. | 42 | 172 | 121 | 62 | 42 | 10 | — | — | 449 | 9.4 | 38.9 | 26.9 | 13.8 | 9.4 | 2.2 | — | — | 100.0 |
| 1918. | 34 | 160 | 126 | 71 | 27 | 16 | — | — | 434 | 7.8 | 36.9 | 29.0 | 16.4 | 6.2 | 3.7 | — | — | 100.0 |
| 1919. | 12 | 68 | 53 | 22 | 12 | 7 | — | — | 174 | 6.9 | 39.1 | 30.5 | 12.6 | 6.9 | 4.0 | — | — | 100.0 |
| 1920. | 21 | 114 | 110 | 62 | 24 | 9 | 3 | — | 343 | 6.1 | 33.2 | 32.1 | 18.1 | 7.0 | 2.6 | 0.9 | — | 100.0 |
| Raikki lapsenshnyttäjät. Samtliga barnaföderskor. | | | | | | | | | | | | | | | | | | |
| 1881—85. | 110 | 1 237 | 2 063 | 1 747 | 1 133 | 543 | 63 | 7 | 6 903 | 1.6 | 17.9 | 29.9 | 25.3 | 16.4 | 7.9 | 0.9 | 0.1 | 100.0 |
| 1886—90. | 127 | 1 286 | 2 669 | 2 443 | 1 615 | 669 | 87 | 3 | 8 899 | 1.4 | 14.5 | 30.0 | 27.5 | 18.1 | 7.5 | 1.0 | [0.03] | 100.0 |
| 1891—95. | 184 | 1 845 | 3 024 | 2 975 | 1 816 | 717 | 62 | 3 | 10 626 | 1.7 | 17.4 | 28.5 | 28.0 | 17.1 | 6.7 | 0.6 | [0.02] | 100.0 |
| 1896—1900. | 199 | 2 191 | 3 692 | 3 049 | 2 245 | 948 | 105 | 2 | 12 431 | 1.6 | 17.6 | 29.7 | 24.3 | 18.1 | 7.6 | 0.9 | [0.01] | 100.0 |
| 1901—05. | 247 | 2 887 | 4 397 | 3 563 | 2 216 | 1 114 | 134 | 5 | 14 563 | 1.7 | 19.8 | 30.2 | 24.5 | 15.2 | 7.7 | 0.9 | [0.03] | 100.0 |
| 1906—10. | 431 | 4 072 | 5 693 | 4 274 | 2 475 | 943 | 127 | 1 | 18 016 | 2.4 | 22.6 | 31.6 | 23.7 | 13.8 | 5.2 | 0.7 | [0.02] | 100.0 |
| 1911—15. | 527 | 4 271 | 5 381 | 3 968 | 2 291 | 885 | 76 | — | 17 399 | 3.0 | 24.6 | 30.9 | 22.8 | 13.2 | 5.1 | 0.4 | — | 100.0 |
| 1916—20. | 398 | 3 185 | 4 174 | 3 213 | 1 855 | 726 | 79 | — | 13 630 | 2.9 | 23.4 | 30.6 | 23.6 | 13.6 | 5.3 | 0.6 | — | 100.0 |
| 1916. | 118 | 759 | 952 | 680 | 418 | 170 | 21 | — | 3 118 | 3.8 | 24.3 | 30.5 | 21.8 | 13.4 | 5.5 | 0.7 | — | 100.0 |
| 1917. | 100 | 700 | 899 | 724 | 391 | 139 | 25 | — | 2 978 | 3.4 | 23.5 | 30.2 | 24.3 | 13.1 | 4.7 | 0.8 | — | 100.0 |
| 1918. | 68 | 645 | 806 | 591 | 353 | 159 | 13 | — | 2 635 | 2.6 | 24.5 | 30.6 | 22.4 | 13.4 | 6.0 | 0.5 | — | 100.0 |
| 1919. | 34 | 443 | 607 | 526 | 264 | 86 | 10 | — | 1 970 | 1.7 | 22.5 | 30.8 | 26.7 | 13.4 | 4.4 | 0.5 | — | 100.0 |
| 1920. | 78 | 638 | 910 | 692 | 429 | 172 | 10 | — | 2 929 | 2.7 | 21.8 | 31.1 | 23.6 | 14.6 | 5.9 | 0.3 | — | 100.0 |

1) Sähän on luettu yksi 15 w. nuorempi lapsenshnyttäjä.

2) Häri är medräknad en barnaföderska under 15 år.

66. **Lapsensynnyttäjät vuonna 1920, seurakunnittain.**
Barnaföderskor år 1920, församlingsvis.

| Seurakunta. Församling. | Ålder, år. | | | | | | | Yhteensä. Summa. |
|--|------------|------------|------------|------------|------------|------------|-----------|---------------------|
| | 15-20. | 20-25. | 25-30. | 30-35. | 35-40. | 40-45. | 45-50. | |
| 1920. | | | | | | | | |
| Aviolasten synnyttäjät. <i>Med äkta barn.</i> | | | | | | | | |
| Pohj. suomalais. seurak. Norra finska förs. | 10 | 107 | 176 | 151 | 82 | 42 | 3 | 571 |
| Etel. " " Södra " " | 14 | 77 | 148 | 107 | 67 | 38 | — | 451 |
| Sörnäisten " " Sörnäs " " | 18 | 119 | 146 | 147 | 87 | 40 | 2 | 559 |
| Pohj. ruotsal. " " Norra svenska " " | 8 | 82 | 134 | 85 | 60 | 15 | 1 | 385 |
| Etel. " " Södra " " | 1 | 82 | 120 | 79 | 60 | 9 | 1 | 352 |
| Sörnäisten " " Sörnäs " " | 6 | 31 | 42 | 33 | 29 | 16 | — | 157 |
| Muut seurak. 1) Övriga förs. 1) | — | 24 | 29 | 19 | 18 | 1 | — | 91 |
| Civiltillfästisteri. Civilregistret | — | 2 | 5 | 9 | 2 | 2 | — | 20 |
| Yhteensä. Summa | 57 | 524 | 800 | 630 | 405 | 163 | 7 | 2586 |
| Aviottomain lasten synnyttäjät. <i>Med oäkta barn.</i> | | | | | | | | |
| Pohj. suomalais. seurak. Norra finska förs. | 2 | 37 | 29 | 23 | 8 | 2 | — | 101 |
| Etel. " " Södra " " | 3 | 22 | 33 | 13 | 8 | 2 | — | 81 |
| Sörnäisten " " Sörnäs " " | 7 | 26 | 21 | 13 | 3 | 2 | 2 | 74 |
| Pohj. ruotsal. " " Norra svenska " " | 4 | 10 | 5 | 4 | 4 | 2 | — | 29 |
| Etel. " " Södra " " | 3 | 11 | 11 | 4 | 1 | — | — | 30 |
| Sörnäisten " " Sörnäs " " | 2 | 6 | 7 | 5 | — | 1 | 1 | 22 |
| Muut seurak. 1) Övriga förs. 1) | — | 2 | 4 | — | — | — | — | 6 |
| Civiltillfästisteri. Civilregistret | — | — | — | — | — | — | — | — |
| Yhteensä. Summa | 21 | 114 | 110 | 62 | 24 | 9 | 3 | 343 |
| Raikki lapsensynnyttäjät. Samtliga barnaföderskor | 78 | 638 | 910 | 692 | 429 | 172 | 10 | 2929 |
| Siitä 2-itt.-synnyt. Därav 2-fostr.-barnsb. | — | 4 | 12 | 14 | 5 | 1 | — | 36 |

67. **Syntyneet ja kuolleet sekä 1 vuotta nuorempain lasten kuolleisuus seurakunnittain**
vuosina 1881—1920, suhdelukuja.

Födda och döda samt dödligheten bland barn under 1 år församlingsvis
 åren 1881—1920, relativa tal.

| Seurakunta. Församling. | Elävänä syntyneitä ja kuolleita 1000 henteä kohti. Levande födda och döda på 1000 personer. | | | | Kuolleena syntyneet % Dödfödda 1 % av hela antalet födda. | Kuolleena syntyneet % Dödfödda 1 % av sam- tidigalevande födda. | Ensimäisellä itä- vuodelloan kuolleet % elävänä synty- neistä samana ajanjaksona. Döda under 1 år % av antalet le- vande födda samma tidsperiod. |
|---|--|--------------------|---|---------------------------------|--|---|--|
| | Elävänä syntyneitä Levande födda. | Kuolleet. Döda. | Enemmän syntyneitä kuolleita Flere födda än döda. | Samtliga. Syntneet. Döda. | | | |
| 1920. | | | | | | | |
| Pohj. suomalais. seurak. Norra finska församling. | 14.4 | 10.3 | 4.2 | 1.5 | 14.9 | 20.0 | 7.9 14.0 8.8 |
| Etel. " " Södra " " | 14.8 | 10.1 | 4.7 | 0.4 | 15.3 | — | 7.3 6.1 7.1 |
| Sörnäisten " " Sörnäs " " | 14.9 | 11.5 | 3.3 | 0.9 | 11.8 | 16.7 | 8.9 9.3 9.0 |
| Pohj. ruotsal. " " Norra svenska " " | 14.3 | 12.3 | 1.9 | 1.2 | 7.2 | 20.0 | 6.8 16.7 7.5 |
| Etel. " " Södra " " | 15.6 | 11.9 | 3.8 | 1.8 | 7.0 | 57.1 | 5.9 18.5 6.8 |
| Sörnäisten " " Sörnäs " " | 16.1 | 13.8 | 2.4 | 2.2 | 11.3 | 50.0 | 12.1 10.0 11.9 |
| Muut seurakunnat 1) Övriga församlingar 1) | 17.5 | 10.7 | 6.8 | — | 6.1 | — | 3.3 — 3.1 |
| Civiltillfästisteri. Civilregistret | 121.2 | 12.1 | 109.1 | — | — | — | 5.0 — 5.0 |
| Raikki seurakunnat. Samtliga församlingar | 15.0 | 11.2 | 3.8 | 1.1 | 11.6 | 29.4 | 7.6 11.2 8.1 |

1) Ratjo alaw. 2 sitw. 66. 1) Se noten 2 å sid. 66.

Sattoa. Fortsättning.

| Seurakunta. Församling. | Elämänd syntyneitä ja kuolleita 1 000 henked köhti. Levande födda och döda på 1 000 personer. | | | | Suoleena syntyneet % Döddöda 1 % av hela antalet födda. | Eläimänt syntyneet omtalomot % kattista eläimänt syntyneistä. Levande födda okita 1 % av samtliga levande födda. | Suoleena syntyneet % Döddöda 1 % av samtliga döddöda. | Suoleena syntyneet % Döddöda 1 % av samtliga döddöda. | Ensimäijellä itä- muobellaan kuolleet % elämänd synty- neistä samana ajanjaksona. Döda under 1 år % av antalet le- vande födda samma tidsperiod. | | |
|--|--|--------------------|---|---|---|---|--|--|--|---------------------|---------------------|
| | Elämänd syntyneitä. Levande födda. | Suoleita. Döda. | Ensimäin syntyneitä hitt kuolleita Piere födda än döda. | Ensimäin syntyneitä hitt kuolleita Piere födda än döda. | | | | | Suoleita. Okita. | Suoleita. Okita. | Suoleita. Okita. |
| 1916—20. | | | | | | | | | | | |
| Bohj. suomal. seurak. Norra finska församl. | 13.4 | 13.2 | + 0.2 | 3.4 | 17.3 | 37.4 | 9.4 | 27.8 | 12.6 | | |
| Ötel. " " Södra " " | 14.4 | 14.0 | + 0.4 | 1.1 | 17.5 | 17.9 | 9.4 | 19.6 | 11.2 | | |
| Sörnäisten " " Sörnäs " " | 15.2 | 17.6 | — 2.4 | 2.5 | 14.4 | 21.0 | 11.2 | 29.8 | 13.8 | | |
| Raikki suomal. seurak. Samtliga finska församl. | 14.3 | 14.9 | — 0.6 | 2.4 | 16.3 | 28.7 | 10.1 | 25.9 | 12.6 | | |
| Bohj. ruotsal. seurak. Norra svenska församl. | 12.9 | 14.3 | — 1.4 | 1.0 | 11.4 | 11.1 | 8.7 | 16.7 | 9.6 | | |
| Ötel. " " Södra " " | 14.1 | 14.7 | — 0.6 | 1.4 | 9.9 | 17.4 | 6.5 | 26.1 | 8.5 | | |
| Sörnäisten " " Sörnäs " " | 14.5 | 17.8 | — 3.4 | 2.4 | 10.5 | 15.0 | 10.6 | 29.8 | 12.6 | | |
| Raikki ruotsal. seurak. Samtliga svenska församl. | 13.6 | 15.1 | — 1.4 | 1.4 | 10.7 | 14.8 | 8.2 | 22.5 | 9.7 | | |
| Muut seurakunnat ¹⁾ . Övriga församlingar ¹⁾ | 19.2 | 16.6 | + 2.6 | — | 8.6 | — | 8.3 | 11.8 | 8.6 | | |
| Civiltregistri. Civilregistret | 130.6 | 17.2 | +113.4 | — | 5.3 | — | 5.6 | — | 5.3 | | |
| Raikki seurakunnat. Samtliga församlingar | 14.2 | 15.0 | — 0.8 | 2.0 | 14.3 | 25.6 | 9.4 | 24.6 | 11.6 | | |
| 1911—15. | | | | | | | | | | | |
| Bohj. suomal. seurak. Norra finska församl. | 20.3 | 11.7 | 8.5 | 1.7 | 23.7 | 19.4 | 11.9 | 24.7 | 14.9 | | |
| Ötel. " " Södra " " | 22.0 | 12.7 | 9.4 | 1.8 | 21.0 | 22.0 | 10.9 | 26.6 | 14.2 | | |
| Sörnäisten " " Sörnäs " " | 27.9 | 15.1 | 12.8 | 1.9 | 19.0 | 20.4 | 12.6 | 28.5 | 15.6 | | |
| Raikki suomal. seurak. Samtliga finska församl. | 23.4 | 13.1 | 10.2 | 1.8 | 21.1 | 20.5 | 11.9 | 26.6 | 15.0 | | |
| Bohj. ruotsal. seurak. Norra svenska församl. | 15.9 | 13.2 | 2.7 | 1.2 | 16.4 | 11.5 | 10.5 | 28.4 | 13.4 | | |
| Ötel. " " Södra " " | 15.5 | 13.9 | 1.7 | 1.3 | 13.7 | 22.7 | 9.9 | 32.7 | 13.0 | | |
| Sörnäisten " " Sörnäs " " | 21.1 | 16.0 | 5.1 | 2.0 | 11.8 | 13.0 | 11.5 | 28.0 | 13.4 | | |
| Raikki ruotsal. seurak. Samtliga svenska församl. | 16.7 | 14.0 | 2.8 | 1.4 | 14.4 | 15.5 | 10.5 | 29.7 | 13.3 | | |
| Muut seurakunnat ¹⁾ . Övriga församlingar ¹⁾ | 26.1 | 20.3 | 5.7 | 0.5 | 11.3 | — | 8.9 | 11.6 | 9.2 | | |
| Raikki seurakunnat. Samtliga församlingar | 21.1 | 13.6 | 7.5 | 1.7 | 19.0 | 19.2 | 11.4 | 27.0 | 14.4 | | |
| 1906—10 | 26.7 | 15.2 | 11.5 | 2.5 | 16.9 | 24.8 | 12.9 | 28.9 | 15.6 | | |
| 1901—05 | 27.7 | 16.8 | 10.9 | 2.2 | 15.7 | 27.9 | 16.2 | 34.5 | 19.0 | | |
| 1896—1900 | 29.2 | 18.5 | 10.7 | 2.7 | 14.6 | 22.6 | 18.0 | 38.8 | 21.0 | | |
| 1891—95 | 30.6 | 20.2 | 10.4 | 3.3 | 13.7 | 24.7 | 17.1 | 38.0 | 20.0 | | |
| 1886—90 | 31.7 | 20.9 | 10.8 | 3.1 | 14.5 | 25.7 | 18.0 | 41.6 | 21.4 | | |
| 1881—85 | 29.1 | 22.4 | 6.7 | 3.3 | 17.0 | 32.5 | 20.6 | 36.7 | 23.3 | | |

1) Raikko alaw. 1 § w. 78. 2) Se noten 1 å sid. 78.

69. Syntyneet vuonna 1920, ryhmitettyinä kutupuolen ja aviollisen tai aviottoman nelliin vuosina 1911

Födda år 1920, fördelade efter kön och äkta eller oäkta börd samt månads- och

| 1920. | | | | | | | | | |
|--|--|---------|-----------|--|---------|-----------|--|---------|-----------|
| Elävänä syntyneitä. Levande födda. | | | | | | | | | |
| | Pohjoinen suomalainen seurakunta. Norra finska församlingen. | | | Eteläinen suomalainen seurakunta. Södra finska församlingen. | | | Sörnäisten suomalainen seurakunta. Sörnäs finska församling. | | |
| | Mp. Mk. | Np. Kk. | Yht. S:a. | Mp. Mk. | Np. Kk. | Yht. S:a. | Mp. Mk. | Np. Kk. | Yht. S:a. |
| 1 | 292 | 277 | 569 | 234 | 219 | 453 | 295 | 265 | 560 |
| 2 | 52 | 48 | 100 | 45 | 37 | 82 | 39 | 36 | 75 |
| 3 | Yhteensä. Summa 344 325 669 279 256 535 334 301 635 | | | | | | | | |
| Kuolleena syntyneitä. Dödfödda. | | | | | | | | | |
| 4 | 5 | 3 | 8 | 2 | — | 2 | 4 | 1 | 5 |
| 5 | — | 2 | 2 | — | — | — | 1 | — | 1 |
| 6 | Yhteensä. Summa 5 5 10 2 — 2 5 1 6 | | | | | | | | |
| 7 | Kaikkiaan syntyneitä. Hela antalet födda 349 330 679 281 256 537 339 302 641 | | | | | | | | |
| Elävänä syntyneitä kuukaufittain. Levande födda månadsvis. | | | | | | | | | |
| 8 | 29 | 31 | 60 | 28 | 21 | 49 | 31 | 24 | 55 |
| 9 | 26 | 35 | 61 | 18 | 22 | 40 | 27 | 22 | 49 |
| 10 | 36 | 39 | 75 | 27 | 22 | 49 | 35 | 27 | 62 |
| 11 | 26 | 26 | 52 | 34 | 24 | 58 | 33 | 27 | 60 |
| 12 | 30 | 29 | 59 | 21 | 20 | 41 | 34 | 33 | 67 |
| 13 | 35 | 27 | 62 | 28 | 24 | 52 | 40 | 28 | 68 |
| 14 | 28 | 24 | 52 | 17 | 26 | 43 | 26 | 20 | 46 |
| 15 | 25 | 23 | 48 | 24 | 18 | 42 | 24 | 29 | 53 |
| 16 | 28 | 19 | 47 | 17 | 22 | 39 | 27 | 28 | 55 |
| 17 | 22 | 24 | 46 | 21 | 22 | 43 | 21 | 23 | 44 |
| 18 | 26 | 27 | 53 | 20 | 19 | 39 | 17 | 17 | 34 |
| 19 | 33 | 21 | 54 | 24 | 16 | 40 | 19 | 23 | 42 |
| 20 | Yhteensä. Summa 344 325 669 279 256 535 334 301 635 | | | | | | | | |
| Elävänä syntyneitä. Levande födda. | | | | | | | | | |
| 21 | 235 | 231 | 466 | 182 | 174 | 356 | 194 | 175 | 369 |
| 22 | 306 | 279 | 585 | 267 | 262 | 529 | 336 | 306 | 642 |
| 23 | 304 | 328 | 632 | 270 | 257 | 527 | 386 | 388 | 774 |
| 24 | 349 | 335 | 684 | 320 | 266 | 586 | 424 | 371 | 795 |
| 25 | 401 | 322 | 723 | 305 | 265 | 570 | 493 | 422 | 915 |
| 26 | 420 | 401 | 821 | 317 | 355 | 672 | 461 | 478 | 939 |
| 27 | 388 | 396 | 784 | 328 | 313 | 641 | 516 | 417 | 933 |
| 28 | 407 | 394 | 801 | 341 | 312 | 653 | 501 | 513 | 1 014 |
| 29 | 438 | 380 | 818 | 384 | 347 | 731 | 527 | 548 | 1 075 |

!) Sakjalainen, kreikkalais-ortodoksinen, roomalais-katolinen, metodisti-episkopalliset ja baptistiseurakunnat; sitä paitsi vuonna 1916 wirolainen ja vuodesta 1919 alkaen juutalainen seurakunta.

syntyperän mukaan sekä kuukaufittain ja seurakunnittain, ynnä katkaus elävänä synty-

—19, seurakunnittain.

församlingsvis, jämte översikt av levande födda åren 1911—19, församlingsvis.

| 1920. | | | | | | | | | | | | | | | | | | |
|--|---|---------|-----------|--|---------|-----------|--|---------|-----------|--|---------|-----------|------------------------------------|---------|-----------|------------------|---------|-----------|
| Elävänä syntyneitä. Levande födda. | | | | | | | | | | | | | | | | | | |
| | Pohjoinen ruotsalainen seurakunta. Norra svenska församlingen. | | | Eteläinen ruotsalainen seurakunta. Södra svenska församlingen. | | | Sörnäisten ruotsalainen seurakunta. Sörnäs svenska församling. | | | Muut seurakunnat 1). Övriga församlingar 1). | | | Siviiliregisteret. Civilregistret. | | | Yhteensä. Summa. | | |
| | Mp. Mk. | Np. Kk. | Yht. S:a. | Mp. Mk. | Np. Kk. | Yht. S:a. | Mp. Mk. | Np. Kk. | Yht. S:a. | Mp. Mk. | Np. Kk. | Yht. S:a. | Mp. Mk. | Np. Kk. | Yht. S:a. | Mp. Mk. | Np. Kk. | Yht. S:a. |
| 1 | 198 | 186 | 384 | 189 | 167 | 356 | 77 | 80 | 157 | 36 | 56 | 92 | 7 | 13 | 20 | 1 328 | 1 263 | 2 591 |
| 2 | 16 | 14 | 30 | 12 | 15 | 27 | 7 | 13 | 20 | 2 | 4 | 6 | — | — | — | —173 | 167 | 340 |
| 3 | Yhteensä. Summa 214 200 414 201 182 383 84 93 177 38 60 98 7 13 20 1 501 1 430 2 931 | | | | | | | | | | | | | | | | | |
| Kuolleena syntyneitä. Dödfödda. | | | | | | | | | | | | | | | | | | |
| 4 | 3 | 1 | 4 | 3 | — | 3 | 1 | 1 | 2 | — | — | — | — | — | — | 18 | 6 | 24 |
| 5 | — | 1 | 1 | 2 | 2 | 4 | 1 | 1 | 2 | — | — | — | — | — | — | 4 | 6 | 10 |
| 6 | Yhteensä. Summa 3 2 5 5 2 7 2 2 4 — — — — — 22 12 34 | | | | | | | | | | | | | | | | | |
| 7 | Kaikkiaan syntyneitä. Hela antalet födda 217 202 419 206 184 390 86 95 181 38 60 98 7 13 20 1 523 1 442 2 965 | | | | | | | | | | | | | | | | | |
| Elävänä syntyneitä kuukaufittain. Levande födda månadsvis. | | | | | | | | | | | | | | | | | | |
| 8 | 15 | 19 | 34 | 14 | 11 | 25 | 5 | 4 | 9 | 5 | 6 | 11 | — | — | — | 127 | 116 | 243 |
| 9 | 22 | 15 | 37 | 16 | 12 | 28 | 7 | 8 | 15 | 1 | 6 | 7 | 2 | — | 2 | 119 | 120 | 239 |
| 10 | 17 | 23 | 40 | 20 | 16 | 36 | 8 | 10 | 18 | 6 | 8 | 14 | 1 | 3 | 4 | 130 | 148 | 298 |
| 11 | 14 | 18 | 32 | 19 | 17 | 36 | 6 | 7 | 13 | 5 | 8 | 13 | 1 | 2 | 3 | 138 | 129 | 267 |
| 12 | 15 | 14 | 29 | 24 | 20 | 44 | 8 | 16 | 24 | — | 6 | 6 | 1 | 1 | 2 | 133 | 139 | 272 |
| 13 | 24 | 12 | 36 | 13 | 15 | 28 | 12 | 5 | 17 | 1 | 7 | 8 | 1 | 2 | 3 | 154 | 120 | 274 |
| 14 | 26 | 22 | 48 | 21 | 12 | 33 | 7 | 8 | 15 | 1 | 3 | 4 | — | — | — | 126 | 115 | 241 |
| 15 | 18 | 18 | 36 | 16 | 13 | 29 | 8 | 8 | 16 | 3 | 3 | 6 | — | 2 | 2 | 118 | 114 | 232 |
| 16 | 18 | 11 | 29 | 14 | 21 | 35 | 4 | 8 | 12 | 4 | 5 | 9 | — | 3 | 3 | 112 | 117 | 229 |
| 17 | 16 | 13 | 29 | 15 | 16 | 31 | 6 | 3 | 9 | 5 | 4 | 9 | 1 | — | 1 | 107 | 105 | 212 |
| 18 | 14 | 16 | 30 | 9 | 17 | 26 | 9 | 12 | 21 | 3 | 3 | 6 | — | — | — | 98 | 111 | 209 |
| 19 | 15 | 19 | 34 | 20 | 12 | 32 | 4 | 4 | 8 | 4 | 1 | 5 | — | — | — | 119 | 96 | 215 |
| 20 | Yhteensä. Summa 214 200 414 201 182 383 84 93 177 38 60 98 7 13 20 1 501 1 430 2 931 | | | | | | | | | | | | | | | | | |
| Elävänä syntyneitä. Levande födda. | | | | | | | | | | | | | | | | | | |
| 21 | 149 | 149 | 298 | 146 | 128 | 274 | 69 | 46 | 115 | 34 | 33 | 67 | 9 | 2 | 11 | 1 018 | 938 | 1 956 |
| 22 | 174 | 181 | 355 | 164 | 141 | 305 | 76 | 71 | 147 | 23 | 23 | 46 | 4 | 3 | 7 | 1 350 | 1 266 | 2 616 |
| 23 | 175 | 196 | 371 | 181 | 191 | 372 | 91 | 78 | 169 | 41 | 46 | 87 | — | — | — | 1 448 | 1 484 | 2 932 |
| 24 | 204 | 185 | 389 | 183 | 150 | 333 | 122 | 70 | 192 | 47 | 52 | 99 | — | — | — | 1 649 | 1 429 | 3 078 |
| 25 | 201 | 179 | 380 | 152 | 150 | 302 | 93 | 112 | 205 | 39 | 36 | 75 | — | — | — | 1 684 | 1 486 | 3 170 |
| 26 | 208 | 210 | 418 | 166 | 165 | 331 | 96 | 94 | 190 | 28 | 44 | 72 | — | — | — | 1 696 | 1 747 | 3 443 |
| 27 | 203 | 193 | 396 | 174 | 150 | 324 | 105 | 113 | 218 | 46 | 36 | 82 | — | — | — | 1 760 | 1 618 | 3 378 |
| 28 | 248 | 209 | 457 | 165 | 188 | 353 | 107 | 137 | 244 | 44 | 42 | 86 | — | — | — | 1 813 | 1 795 | 3 608 |
| 29 | 220 | 210 | 430 | 180 | 164 | 344 | 135 | 125 | 260 | 42 | 22 | 64 | — | — | — | 1 926 | 1 796 | 3 722 |

!) Tyska, metodist-episkopala, baptist-, grekisk-ortodoxa och romersk-kätolska församlingarna; dessutom år 1916 estniska och från år 1919 judiska församlingarna.

70. Syntyneet vuosina 1881—1920, kuukausittain.
Födda åren 1881—1920, månadsvis.

| W u o f i. Å r. | U b s o l u u t t i f e t l u m m e t. Absoluta tal. | | | | | | | | | | | | Soko muoff. Hela året. |
|--------------------|--|-----------|-------|--------|-------|-------|-------|----------|------------|----------|-----------|-----------|---------------------------|
| | Januari. | Februari. | Mars. | April. | Maj. | Juni. | Juli. | Augusti. | September. | Oktober. | November. | December. | |
| 1881—85..... | 586 | 562 | 647 | 599 | 558 | 552 | 529 | 515 | 529 | 528 | 532 | 609 | 6 746 |
| 1886—90..... | 724 | 651 | 761 | 715 | 807 | 731 | 718 | 725 | 697 | 731 | 697 | 788 | 8 745 |
| 1891—95..... | 979 | 839 | 908 | 837 | 889 | 892 | 851 | 792 | 876 | 795 | 815 | 928 | 10 401 |
| 1896—1900..... | 1 065 | 934 | 1 126 | 964 | 1 013 | 1 070 | 1 023 | 1 014 | 1 042 | 966 | 938 | 1 100 | 12 255 |
| 1901—05..... | 1 231 | 1 070 | 1 322 | 1 251 | 1 223 | 1 236 | 1 168 | 1 219 | 1 237 | 1 205 | 1 121 | 1 164 | 14 447 |
| 1906—10..... | 1 576 | 1 415 | 1 651 | 1 468 | 1 506 | 1 467 | 1 528 | 1 416 | 1 486 | 1 415 | 1 396 | 1 466 | 17 790 |
| 1911—15..... | 1 605 | 1 405 | 1 706 | 1 563 | 1 526 | 1 446 | 1 450 | 1 499 | 1 387 | 1 246 | 1 261 | 1 227 | 17 321 |
| 1916—20..... | 1 211 | 1 117 | 1 293 | 1 131 | 1 213 | 1 135 | 1 170 | 1 119 | 1 103 | 1 041 | 1 037 | 943 | 13 513 |
| 1916..... | 299 | 279 | 328 | 278 | 293 | 232 | 275 | 241 | 216 | 227 | 214 | 196 | 3 078 |
| 1917..... | 281 | 211 | 270 | 217 | 277 | 269 | 269 | 261 | 226 | 201 | 230 | 220 | 2 932 |
| 1918..... | 258 | 244 | 240 | 248 | 234 | 216 | 202 | 204 | 222 | 211 | 183 | 154 | 2 616 |
| 1919..... | 130 | 144 | 157 | 121 | 137 | 144 | 183 | 181 | 210 | 190 | 201 | 158 | 1 956 |
| 1920..... | 243 | 239 | 298 | 267 | 272 | 274 | 241 | 232 | 229 | 212 | 209 | 215 | 2 931 |

1 200 elävänä syntyneitä kohti. På 1 200 levande födda.

| | | | | | | | | | | | | | |
|----------------|-------|-------|-------|-------|-------|-------|-------|-------|-------|-------|-------|-------|---------|
| 1881—85..... | 102.3 | 107.9 | 112.9 | 108.0 | 97.4 | 99.6 | 92.3 | 89.9 | 95.3 | 92.1 | 96.0 | 106.3 | 1 200.0 |
| 1886—90..... | 97.4 | 98.8 | 102.3 | 99.4 | 108.5 | 101.5 | 96.6 | 97.5 | 96.7 | 98.3 | 97.0 | 106.0 | 1 200.0 |
| 1891—95..... | 110.8 | 104.4 | 102.8 | 97.9 | 100.6 | 104.4 | 96.3 | 89.6 | 102.8 | 90.0 | 95.4 | 105.0 | 1 200.0 |
| 1896—1900..... | 102.6 | 98.2 | 108.5 | 95.9 | 97.6 | 106.5 | 98.6 | 97.7 | 101.9 | 93.1 | 93.4 | 106.0 | 1 200.0 |
| 1901—05..... | 100.4 | 96.1 | 107.8 | 105.4 | 99.7 | 104.1 | 95.3 | 99.4 | 104.2 | 98.3 | 94.4 | 94.9 | 1 200.0 |
| 1906—10..... | 104.4 | 102.9 | 109.3 | 100.4 | 99.7 | 100.3 | 101.2 | 93.8 | 101.6 | 93.7 | 95.6 | 97.1 | 1 200.0 |
| 1911—15..... | 109.1 | 105.0 | 116.0 | 109.9 | 103.8 | 101.5 | 98.6 | 101.9 | 97.4 | 84.7 | 88.7 | 83.4 | 1 200.0 |
| 1916—20..... | 105.6 | 106.3 | 112.7 | 101.8 | 105.8 | 102.3 | 102.0 | 97.6 | 99.4 | 90.8 | 93.5 | 82.2 | 1 200.0 |
| 1916..... | 114.7 | 114.7 | 125.8 | 110.1 | 112.4 | 92.0 | 105.5 | 92.4 | 85.5 | 87.0 | 84.7 | 75.2 | 1 200.0 |
| 1917..... | 112.9 | 94.4 | 108.4 | 90.0 | 111.2 | 111.6 | 108.0 | 104.8 | 94.0 | 80.7 | 95.6 | 88.4 | 1 200.0 |
| 1918..... | 115.9 | 121.7 | 107.8 | 115.0 | 105.1 | 100.2 | 90.8 | 91.7 | 102.9 | 94.8 | 84.9 | 69.2 | 1 200.0 |
| 1919..... | 78.2 | 95.7 | 94.5 | 75.2 | 82.5 | 89.7 | 110.1 | 108.9 | 130.6 | 114.3 | 125.2 | 95.1 | 1 200.0 |
| 1920..... | 97.9 | 102.7 | 120.0 | 111.1 | 109.5 | 114.0 | 97.0 | 93.4 | 95.4 | 85.4 | 87.0 | 86.6 | 1 200.0 |

Ruolleena syntyneet.

Dödfödda.

U b s o l u u t t i f e t l u m m e t. Absoluta tal.

| | | | | | | | | | | | | | |
|----------------|----|----|----|----|----|----|----|----|----|----|----|----|-----|
| 1881—85..... | 23 | 20 | 20 | 24 | 23 | 19 | 7 | 20 | 25 | 18 | 17 | 15 | 231 |
| 1886—90..... | 29 | 29 | 22 | 18 | 27 | 25 | 23 | 20 | 13 | 20 | 29 | 29 | 284 |
| 1891—95..... | 37 | 24 | 28 | 34 | 42 | 21 | 34 | 26 | 32 | 31 | 27 | 24 | 360 |
| 1896—1900..... | 34 | 27 | 30 | 21 | 37 | 20 | 35 | 21 | 19 | 28 | 32 | 36 | 340 |
| 1901—05..... | 31 | 29 | 27 | 22 | 33 | 28 | 21 | 27 | 19 | 29 | 29 | 24 | 319 |
| 1906—10..... | 38 | 30 | 34 | 49 | 38 | 46 | 37 | 25 | 33 | 30 | 44 | 51 | 455 |
| 1911—15..... | 28 | 19 | 23 | 32 | 28 | 28 | 17 | 12 | 11 | 26 | 31 | 37 | 292 |
| 1916—20..... | 23 | 26 | 29 | 27 | 38 | 29 | 18 | 16 | 18 | 16 | 22 | 15 | 277 |
| 1916..... | 4 | 4 | 11 | 4 | 13 | 8 | 5 | 3 | 6 | 7 | 2 | 3 | 70 |
| 1917..... | 11 | 9 | 10 | 12 | 9 | 16 | 8 | 4 | 5 | 2 | 8 | 1 | 95 |
| 1918..... | 5 | 2 | 2 | 3 | 5 | 3 | 3 | 5 | 3 | 2 | 4 | 3 | 40 |
| 1919..... | 2 | 2 | 2 | 6 | 5 | 2 | 1 | 3 | 3 | 2 | 6 | 4 | 38 |
| 1920..... | 1 | 9 | 4 | 2 | 6 | — | 1 | 1 | 1 | 3 | 2 | 4 | 34 |

Sattfoa. Fortsättning.

| W u o f i. Å r. | 1 200 kuolleena syntynyttä kohti. Pää 1 200 dödödda. | | | | | | | | | | | | |
|--------------------|--|------------------------|--------------------|--------------------|------------------|------------------|--------------------|----------------------|-----------------------|---------------------|----------------------|-------------------|---------------------------|
| | Sammitu. Januari. | Seinittu. Februari. | Maalisku. Mars. | Huhtiku. April. | Toukoku. Maj. | Keittu. Juni. | Seinittu. Juli. | Augusti. Augusti. | Septem. September. | Uuyttu. Oktober. | Sotaku. November. | muu. December. | Roto muofi. Hela året. |
| 1881—85..... | 119.5 | 103.9 | 103.9 | 124.7 | 119.5 | 98.7 | 36.3 | 103.9 | 129.9 | 93.5 | 88.3 | 77.9 | 1 200.0 |
| 1886—90..... | 122.6 | 122.5 | 93.0 | 76.1 | 114.1 | 105.7 | 97.2 | 84.5 | 54.9 | 84.5 | 122.5 | 122.5 | 1 200.0 |
| 1891—95..... | 123.3 | 80.0 | 93.4 | 113.3 | 140.0 | 70.0 | 113.3 | 86.7 | 106.7 | 103.3 | 90.0 | 80.0 | 1 200.0 |
| 1896—1900..... | 120.0 | 95.3 | 105.9 | 74.1 | 130.6 | 70.6 | 123.5 | 74.1 | 67.1 | 98.8 | 112.9 | 127.1 | 1 200.0 |
| 1901—05..... | 116.6 | 109.1 | 101.6 | 82.7 | 124.1 | 105.3 | 79.0 | 101.6 | 71.5 | 109.1 | 109.1 | 90.3 | 1 200.0 |
| 1906—10..... | 99.8 | 78.8 | 89.3 | 131.3 | 99.8 | 123.4 | 97.2 | 65.6 | 86.6 | 78.8 | 115.5 | 133.9 | 1 200.0 |
| 1911—15..... | 114.3 | 77.5 | 93.9 | 130.6 | 114.3 | 118.4 | 69.4 | 49.0 | 44.9 | 106.1 | 130.6 | 151.0 | 1 200.0 |
| 1916—20..... | 99.3 | 112.2 | 125.2 | 116.5 | 164.0 | 129.5 | 77.7 | 69.1 | 77.7 | 69.1 | 95.0 | 64.7 | 1 200.0 |
| 1916..... | 68.6 | 68.6 | 188.6 | 68.6 | 222.8 | 137.1 | 85.7 | 51.4 | 102.9 | 120.0 | 34.3 | 51.4 | 1 200.0 |
| 1917..... | 136.1 | 111.3 | 123.7 | 160.8 | 111.3 | 210.3 | 99.0 | 49.5 | 61.9 | 24.7 | 99.0 | 12.4 | 1 200.0 |
| 1918..... | 150.0 | 60.0 | 60.0 | 90.0 | 150.0 | 90.0 | 90.0 | 150.0 | 90.0 | 60.0 | 120.0 | 90.0 | 1 200.0 |
| 1919..... | 63.2 | 63.2 | 63.2 | 189.4 | 157.9 | 63.2 | 31.6 | 94.7 | 94.7 | 63.2 | 189.4 | 126.3 | 1 200.0 |
| 1920..... | 35.3 | 317.6 | 141.2 | 70.6 | 211.7 | — | 35.3 | 35.3 | 35.3 | 105.9 | 70.6 | 141.2 | 1 200.0 |

71. Kuolleet vuosina 1881—1920, kuukaufittain.
Döda åren 1881—1920, månadsvis.

| W u o f i. Å r. | Abfoluuttifet luvut. Absoluta tal. | | | | | | | | | | | | |
|--------------------|------------------------------------|------------------------|--------------------|--------------------|------------------|------------------|--------------------|----------------------|-----------------------|---------------------|----------------------|-------------------|---------------------------|
| | Sammitu. Januari. | Seinittu. Februari. | Maalisku. Mars. | Huhtiku. April. | Toukoku. Maj. | Keittu. Juni. | Seinittu. Juli. | Augusti. Augusti. | Septem. September. | Uuyttu. Oktober. | Sotaku. November. | muu. December. | Roto muofi. Hela året. |
| 1881—85..... | 477 | 437 | 507 | 450 | 411 | 432 | 438 | 474 | 391 | 401 | 368 | 390 | 5 176 |
| 1886—90..... | 454 | 455 | 504 | 520 | 518 | 465 | 510 | 564 | 435 | 415 | 402 | 528 | 5 770 |
| 1891—95..... | 613 | 580 | 596 | 625 | 592 | 522 | 558 | 608 | 516 | 513 | 551 | 602 | 6 876 |
| 1896—1900..... | 755 | 674 | 650 | 649 | 660 | 595 | 629 | 793 | 631 | 524 | 583 | 616 | 7 762 |
| 1901—05..... | 775 | 688 | 752 | 743 | 809 | 806 | 783 | 848 | 650 | 619 | 632 | 659 | 8 764 |
| 1906—10..... | 907 | 764 | 898 | 873 | 888 | 867 | 798 | 905 | 792 | 750 | 780 | 926 | 10 148 |
| 1911—15..... | 1 017 | 1 051 | 1 076 | 932 | 995 | 831 | 855 | 913 | 837 | 814 | 854 | 970 | 11 145 |
| 1916—20..... | 1 279 | 1 140 | 1 315 | 1 766 | 1 136 | 1 046 | 1 386 | 1 187 | 937 | 1 098 | 963 | 999 | 14 255 |
| 1916..... | 194 | 195 | 196 | 241 | 193 | 171 | 180 | 178 | 146 | 177 | 177 | 192 | 2 240 |
| 1917..... | 223 | 230 | 247 | 188 | 213 | 202 | 186 | 203 | 195 | 172 | 150 | 167 | 2 376 |
| 1918..... | 206 | 254 | 290 | 584 | 333 | 369 | 700 | 497 | 312 | 469 | 313 | 268 | 4 595 |
| 1919..... | 271 | 230 | 383 | 597 | 247 | 159 | 174 | 152 | 152 | 130 | 177 | 175 | 2 847 |
| 1920..... | 385 | 231 | 199 | 156 | 150 | 145 | 146 | 157 | 132 | 150 | 149 | 197 | 2 197 |
| 1881—85..... | 108.2 | 112.3 | 115.0 | 105.7 | 93.2 | 101.4 | 99.3 | 107.5 | 91.4 | 90.9 | 86.6 | 88.5 | 1 200.0 |
| 1886—90..... | 92.6 | 101.4 | 102.8 | 111.8 | 105.6 | 97.9 | 104.0 | 115.0 | 91.8 | 84.7 | 84.7 | 107.7 | 1 200.0 |
| 1891—95..... | 105.0 | 109.2 | 102.1 | 110.6 | 101.4 | 92.3 | 95.5 | 104.1 | 91.6 | 87.8 | 97.3 | 103.1 | 1 200.0 |
| 1896—1900..... | 114.5 | 113.0 | 98.6 | 101.7 | 100.1 | 93.1 | 95.4 | 120.2 | 98.9 | 79.4 | 91.1 | 93.4 | 1 200.0 |
| 1901—05..... | 104.2 | 101.9 | 101.1 | 103.1 | 108.7 | 111.7 | 105.2 | 114.0 | 90.4 | 83.2 | 87.1 | 88.6 | 1 200.0 |
| 1906—10..... | 105.3 | 97.6 | 104.3 | 104.7 | 103.1 | 103.9 | 92.7 | 105.1 | 95.1 | 87.1 | 93.1 | 107.5 | 1 200.0 |
| 1911—15..... | 107.4 | 122.2 | 113.6 | 101.6 | 105.0 | 90.7 | 90.3 | 96.4 | 91.3 | 85.9 | 93.1 | 102.4 | 1 200.0 |
| 1916—20..... | 105.7 | 102.9 | 108.7 | 150.8 | 93.9 | 89.4 | 114.6 | 98.1 | 80.0 | 90.8 | 82.1 | 82.6 | 1 200.0 |
| 1916..... | 102.2 | 110.0 | 103.2 | 131.1 | 101.6 | 93.2 | 94.8 | 93.7 | 79.5 | 93.2 | 96.4 | 101.1 | 1 200.0 |
| 1917..... | 110.4 | 125.7 | 122.2 | 96.0 | 105.4 | 103.4 | 92.0 | 100.5 | 100.0 | 85.1 | 76.7 | 82.6 | 1 200.0 |
| 1918..... | 52.9 | 72.2 | 74.5 | 154.9 | 85.5 | 97.8 | 179.8 | 127.6 | 82.7 | 120.4 | 82.5 | 68.8 | 1 200.0 |
| 1919..... | 111.9 | 104.9 | 158.1 | 254.7 | 102.0 | 67.7 | 71.8 | 62.7 | 64.8 | 53.7 | 75.5 | 72.2 | 1 200.0 |
| 1920..... | 207.0 | 132.8 | 107.0 | 86.8 | 80.6 | 80.7 | 78.5 | 84.4 | 73.1 | 80.6 | 82.8 | 105.9 | 1 200.0 |

73. Ruolleet vuosina 1881—1920, ryhmitettyinä sukupuolen ja iän mukaan.
Döda åren 1881—1920, fördelade efter kön och ålder.

| W u o s i . Å r . | Ruolleet iän mukaan, vuosissa. Döda efter ålder, år. | | | | | | | | | | | | | Summa. gyhentä. | Alle i muo- den iässä kuolleita oli: Av de döda under 1 år voro: | | | |
|---------------------------------|---|----------------|--------|------|-------|--------|--------|--------|--------|--------|--------|--------|--------|--------------------|---|---|-----------------------------------|----------------------------------|
| | Under 1/2. | Stille 1/2. | 1/2-1. | 1-5. | 5-10. | 10-15. | 15-20. | 20-30. | 30-40. | 40-50. | 50-60. | 60-70. | 70-80. | | 80-90. | 90 ja enen- m. mth. 90 och där- över. | Stam- lösa tomta. OAKta. | Stam- lösa tomta. OKta. |
| Miespuolifia. | | | | | | | | | | | | | | | | | | |
| <i>Mankön.</i> | | | | | | | | | | | | | | | | | | |
| 1881—85 | 554 | 276 | 449 | 78 | 26 | 52 | 352 | 340 | 234 | 191 | 137 | 53 | 18 | 2 | 2 762 | 614 | 216 | |
| 1886—90 | 715 | 299 | 475 | 66 | 32 | 49 | 335 | 355 | 303 | 234 | 152 | 84 | 15 | — | 3 114 | 728 | 286 | |
| 1891—95 | 814 | 292 | 652 | 98 | 45 | 78 | 297 | 396 | 343 | 270 | 200 | 109 | 26 | 5 | 3 625 | 812 | 294 | |
| 1896—1900 | 988 | 427 | 552 | 100 | 45 | 89 | 355 | 432 | 355 | 348 | 245 | 174 | 44 | 2 | 4 156 | 1 048 | 367 | |
| 1901—05 | 1 003 | 499 | 577 | 109 | 62 | 93 | 453 | 430 | 476 | 421 | 348 | 170 | 42 | 3 | 4 686 | 1 071 | 431 | |
| 1906—10 | 1 041 | 468 | 629 | 117 | 66 | 132 | 535 | 542 | 568 | 505 | 443 | 258 | 73 | 6 | 5 383 | 1 059 | 450 | |
| 1911—15 | 924 | 478 | 694 | 152 | 89 | 144 | 612 | 624 | 593 | 682 | 467 | 313 | 76 | 4 | 5 852 | 930 | 472 | |
| 1916—20 | 602 | 231 | 601 | 209 | 93 | 381 | 1 464 | 1 339 | 1 075 | 925 | 749 | 420 | 109 | 11 | 8 209 | 583 | 250 | |
| 1916 | 155 | 57 | 134 | 41 | 4 | 32 | 144 | 148 | 118 | 133 | 103 | 74 | 18 | 5 | 1 166 | 137 | 75 | |
| 1917 | 153 | 65 | 137 | 23 | 16 | 34 | 140 | 144 | 133 | 161 | 148 | 74 | 28 | 1 | 1 257 | 144 | 74 | |
| 1918 | 131 | 46 | 145 | 60 | 32 | 209 | 805 | 674 | 466 | 304 | 209 | 120 | 25 | 4 | 3 230 | 121 | 56 | |
| 1919 | 69 | 36 | 124 | 47 | 22 | 64 | 220 | 207 | 205 | 168 | 159 | 93 | 25 | 1 | 1 440 | 81 | 24 | |
| 1920 | 94 | 27 | 61 | 38 | 19 | 42 | 155 | 166 | 153 | 159 | 130 | 59 | 13 | — | 1 116 | 100 | 21 | |
| Miespuolifia. | | | | | | | | | | | | | | | | | | |
| <i>Kvinnkön.</i> | | | | | | | | | | | | | | | | | | |
| 1881—85 | 491 | 254 | 408 | 71 | 29 | 44 | 202 | 226 | 164 | 161 | 166 | 135 | 58 | 5 | 2 414 | 539 | 206 | |
| 1886—90 | 579 | 277 | 429 | 67 | 34 | 46 | 201 | 244 | 177 | 163 | 192 | 168 | 69 | 10 | 2 656 | 612 | 244 | |
| 1891—95 | 685 | 285 | 572 | 109 | 46 | 60 | 222 | 265 | 194 | 235 | 232 | 232 | 100 | 14 | 3 251 | 722 | 248 | |
| 1896—1900 | 775 | 388 | 526 | 72 | 48 | 71 | 291 | 270 | 245 | 233 | 259 | 263 | 147 | 18 | 3 606 | 835 | 328 | |
| 1901—05 | 815 | 432 | 510 | 89 | 53 | 77 | 307 | 298 | 285 | 332 | 337 | 357 | 164 | 22 | 4 078 | 897 | 350 | |
| 1906—10 | 880 | 390 | 601 | 142 | 71 | 112 | 449 | 360 | 343 | 353 | 400 | 414 | 220 | 30 | 4 765 | 848 | 422 | |
| 1911—15 | 717 | 377 | 608 | 147 | 74 | 148 | 572 | 485 | 382 | 403 | 509 | 535 | 297 | 39 | 5 293 | 676 | 418 | |
| 1916—20 | 516 | 214 | 532 | 203 | 114 | 215 | 857 | 745 | 484 | 524 | 606 | 648 | 352 | 36 | 6 046 | 502 | 228 | |
| 1916 | 131 | 52 | 137 | 42 | 20 | 32 | 130 | 119 | 58 | 84 | 97 | 106 | 59 | 7 | 1 074 | 123 | 60 | |
| 1917 | 126 | 57 | 86 | 27 | 18 | 44 | 132 | 114 | 75 | 98 | 124 | 147 | 60 | 11 | 1 119 | 117 | 66 | |
| 1918 | 100 | 52 | 125 | 53 | 22 | 54 | 190 | 161 | 141 | 116 | 129 | 143 | 74 | 5 | 1 365 | 92 | 60 | |
| 1919 | 67 | 30 | 121 | 52 | 27 | 54 | 249 | 202 | 120 | 114 | 126 | 157 | 80 | 8 | 1 407 | 72 | 25 | |
| 1920 | 92 | 23 | 63 | 29 | 27 | 31 | 156 | 149 | 90 | 112 | 130 | 95 | 79 | 5 | 1 081 | 98 | 17 | |
| Molemmat sukupuolet. | | | | | | | | | | | | | | | | | | |
| <i>Bägge könen.</i> | | | | | | | | | | | | | | | | | | |
| 1881—85 | 1 045 | 530 | 857 | 149 | 55 | 96 | 554 | 566 | 398 | 352 | 303 | 188 | 76 | 7 | 5 176 | 1 153 | 422 | |
| 1886—90 | 1 294 | 576 | 904 | 133 | 66 | 95 | 536 | 599 | 480 | 397 | 344 | 252 | 84 | 10 | 5 770 | 1 340 | 530 | |
| 1891—95 | 1 499 | 577 | 1 224 | 207 | 91 | 138 | 519 | 661 | 537 | 505 | 432 | 341 | 126 | 19 | 6 876 | 1 534 | 542 | |
| 1896—1900 | 1 763 | 815 | 1 078 | 172 | 93 | 160 | 646 | 702 | 600 | 581 | 504 | 437 | 191 | 20 | 7 762 | 1 883 | 695 | |
| 1901—05 | 1 818 | 931 | 1 087 | 198 | 115 | 170 | 760 | 728 | 761 | 753 | 685 | 527 | 206 | 25 | 8 764 | 1 968 | 781 | |
| 1906—10 | 1 921 | 858 | 1 230 | 259 | 137 | 244 | 984 | 902 | 911 | 858 | 843 | 672 | 293 | 36 | 10 148 | 1 907 | 872 | |
| 1911—15 | 1 641 | 855 | 1 302 | 299 | 163 | 292 | 1 184 | 1 109 | 975 | 1 085 | 976 | 848 | 373 | 43 | 11 145 | 1 606 | 890 | |
| 1916—20 | 1 118 | 445 | 1 133 | 412 | 207 | 596 | 2 321 | 2 084 | 1 559 | 1 449 | 1 355 | 1 068 | 461 | 47 | 14 255 | 1 085 | 478 | |
| 1916 | 286 | 109 | 271 | 83 | 24 | 64 | 274 | 267 | 176 | 217 | 200 | 180 | 77 | 12 | 2 240 | 260 | 135 | |
| 1917 | 279 | 122 | 223 | 50 | 34 | 78 | 272 | 258 | 208 | 259 | 272 | 221 | 88 | 12 | 2 376 | 261 | 140 | |
| 1918 | 231 | 98 | 270 | 113 | 54 | 263 | 995 | 835 | 607 | 420 | 338 | 263 | 99 | 9 | 4 595 | 213 | 116 | |
| 1919 | 136 | 66 | 245 | 99 | 49 | 118 | 469 | 409 | 325 | 282 | 285 | 250 | 105 | 9 | 2 847 | 153 | 49 | |
| 1920 | 186 | 50 | 124 | 67 | 46 | 73 | 311 | 315 | 243 | 271 | 260 | 154 | 92 | 5 | 2 197 | 198 | 38 | |

74. **Suolleet vuosina 1881—1920, ryhmitettyinä sukupuolen ja iän mukaan, prosenttilukuja.**

Döda åren 1881—1920, fördelade efter kön och ålder, procenttal.

| V u o f i. Å r. | S u o l l e i t a i ä n m u k a a n, w u o f i e s a. D ö d a e f t e r å l d e r, å r. | | | | | | | | | | | | | S y n t e m t a. G y f t e n t a. | S u o l l e i s t a a l l e 1 w u o d e n o f t i: A v d e d ö d a u n d e r l ä r v o r o: | | | |
|---------------------------------|--|----------------|--------|------|-------|--------|--------|--------|--------|--------|--------|--------|--------|--------------------------------------|--|---|--------------------------------------|----------------------------------|
| | U n d e r 1/2. | S i l l e 1/2. | 1/2—1. | 1—5. | 5—10. | 10—15. | 15—20. | 20—30. | 30—40. | 40—50. | 50—60. | 60—70. | 70—80. | | 80—90. | 90 i a e n n e m ä n, 90 o c h d e r- ö v e r. | A m t- o l l i f i a. Ä k t a. | A m t- o m t a. O ä k t a. |
| | | | | | | | | | | | | | | | | | | |
| Miespuolifia. | | | | | | | | | | | | | | | | | | |
| <i>Mankön.</i> | | | | | | | | | | | | | | | | | | |
| 1881—85 | 20.1 | 10.0 | 16.3 | 2.8 | 0.9 | 1.9 | 12.7 | 12.3 | 8.5 | 6.9 | 5.0 | 1.9 | 0.6 | 0.1 | 130.0 | 74.0 | 26.0 | |
| 1886—90 | 23.0 | 9.6 | 15.2 | 2.1 | 1.0 | 1.6 | 10.8 | 11.4 | 9.7 | 7.5 | 4.9 | 2.7 | 0.5 | — | 130.0 | 71.8 | 28.2 | |
| 1891—95 | 22.5 | 8.1 | 18.0 | 2.7 | 1.2 | 2.2 | 8.2 | 10.9 | 9.5 | 7.4 | 5.5 | 3.0 | 0.7 | 0.1 | 130.0 | 73.4 | 26.6 | |
| 1896—1900 | 23.8 | 10.3 | 13.3 | 2.4 | 1.1 | 2.1 | 8.5 | 10.4 | 8.5 | 8.4 | 5.9 | 4.2 | 1.1 | [0.05] | 130.0 | 74.1 | 25.9 | |
| 1901—05 | 21.4 | 10.6 | 12.3 | 2.3 | 1.3 | 2.0 | 9.7 | 9.2 | 10.2 | 9.0 | 7.4 | 3.6 | 0.9 | 0.1 | 130.0 | 71.3 | 28.7 | |
| 1906—10 | 19.3 | 8.7 | 11.7 | 2.2 | 1.2 | 2.5 | 9.9 | 10.1 | 10.5 | 9.4 | 8.2 | 4.8 | 1.4 | 0.1 | 130.0 | 70.2 | 29.8 | |
| 1911—15 | 15.8 | 8.2 | 11.9 | 2.6 | 1.5 | 2.5 | 10.4 | 10.7 | 10.1 | 11.6 | 8.0 | 5.3 | 1.3 | 0.1 | 130.0 | 66.3 | 33.7 | |
| 1916—20 | 7.3 | 2.8 | 7.3 | 2.6 | 1.1 | 4.7 | 17.9 | 16.3 | 13.1 | 11.3 | 9.1 | 5.1 | 1.3 | 0.1 | 130.0 | 70.0 | 30.0 | |
| 1916 | 13.3 | 4.9 | 11.5 | 3.5 | 0.3 | 2.8 | 12.4 | 12.7 | 10.1 | 11.4 | 8.8 | 6.4 | 1.5 | 0.4 | 130.0 | 64.6 | 35.4 | |
| 1917 | 12.2 | 5.2 | 10.9 | 1.8 | 1.3 | 2.7 | 11.1 | 11.4 | 10.6 | 12.8 | 11.8 | 5.9 | 2.2 | 0.1 | 130.0 | 66.1 | 33.9 | |
| 1918 | 4.0 | 1.4 | 4.5 | 1.9 | 1.0 | 6.5 | 24.9 | 20.9 | 14.4 | 9.4 | 6.5 | 3.7 | 0.8 | 0.1 | 130.0 | 68.4 | 31.6 | |
| 1919 | 4.8 | 2.5 | 8.8 | 3.3 | 1.5 | 4.4 | 15.3 | 14.4 | 14.2 | 11.7 | 11.0 | 6.5 | 1.7 | 0.1 | 130.0 | 77.1 | 22.9 | |
| 1920 | 8.4 | 2.4 | 5.5 | 3.4 | 1.7 | 3.8 | 13.9 | 14.9 | 13.7 | 14.2 | 11.6 | 5.3 | 1.2 | — | 130.0 | 82.6 | 17.4 | |
| Raispuolifia. | | | | | | | | | | | | | | | | | | |
| <i>Kvinnkön.</i> | | | | | | | | | | | | | | | | | | |
| 1881—85 | 20.3 | 10.5 | 16.9 | 2.9 | 1.2 | 1.8 | 8.4 | 9.4 | 6.8 | 6.7 | 6.9 | 5.6 | 2.4 | 0.2 | 130.0 | 72.3 | 27.7 | |
| 1886—90 | 21.8 | 10.4 | 16.2 | 2.5 | 1.3 | 1.7 | 7.6 | 9.2 | 6.7 | 6.1 | 7.2 | 6.3 | 2.6 | 0.4 | 130.0 | 71.5 | 28.5 | |
| 1891—95 | 21.1 | 8.8 | 17.8 | 3.4 | 1.4 | 1.8 | 6.8 | 8.2 | 6.0 | 7.2 | 7.1 | 7.1 | 3.1 | 0.4 | 130.0 | 74.4 | 25.6 | |
| 1896—1900 | 21.5 | 10.7 | 14.6 | 2.0 | 1.3 | 2.0 | 8.1 | 7.5 | 6.8 | 6.4 | 7.2 | 7.3 | 4.1 | 0.5 | 130.0 | 71.8 | 28.2 | |
| 1901—05 | 20.0 | 10.6 | 12.5 | 2.2 | 1.3 | 1.9 | 7.5 | 7.3 | 7.0 | 8.1 | 8.3 | 8.8 | 4.0 | 0.5 | 130.0 | 71.9 | 28.1 | |
| 1906—10 | 18.5 | 8.2 | 12.6 | 3.0 | 1.5 | 2.3 | 9.4 | 7.6 | 7.2 | 7.4 | 8.4 | 8.7 | 4.6 | 0.6 | 130.0 | 66.8 | 33.2 | |
| 1911—15 | 13.6 | 7.1 | 11.5 | 2.8 | 1.4 | 2.8 | 10.8 | 9.2 | 7.2 | 7.6 | 9.6 | 10.1 | 5.6 | 0.7 | 130.0 | 61.8 | 38.2 | |
| 1916—20 | 8.5 | 3.5 | 8.8 | 3.4 | 1.9 | 3.6 | 14.2 | 12.3 | 8.0 | 8.7 | 10.0 | 10.7 | 5.8 | 0.6 | 130.0 | 68.8 | 31.2 | |
| 1916 | 12.2 | 4.8 | 12.8 | 3.9 | 1.9 | 3.0 | 12.1 | 11.1 | 5.4 | 7.8 | 9.0 | 9.9 | 5.5 | 0.6 | 130.0 | 67.2 | 32.8 | |
| 1917 | 11.3 | 5.1 | 7.7 | 2.4 | 1.6 | 3.9 | 11.8 | 10.2 | 6.7 | 8.7 | 11.1 | 13.1 | 5.4 | 1.0 | 130.0 | 63.9 | 36.1 | |
| 1918 | 7.3 | 3.8 | 9.2 | 3.9 | 1.6 | 4.0 | 13.9 | 11.8 | 10.3 | 8.5 | 9.4 | 10.5 | 5.4 | 0.4 | 130.0 | 60.5 | 39.5 | |
| 1919 | 4.8 | 2.1 | 8.6 | 3.7 | 1.9 | 3.8 | 17.7 | 14.4 | 8.5 | 8.1 | 8.9 | 11.2 | 5.7 | 0.6 | 130.0 | 74.2 | 25.8 | |
| 1920 | 8.5 | 2.1 | 5.8 | 2.7 | 2.5 | 2.9 | 14.4 | 13.8 | 8.3 | 10.4 | 12.0 | 8.8 | 7.3 | 0.5 | 130.0 | 85.2 | 14.8 | |
| Molemmat sukupuolet. | | | | | | | | | | | | | | | | | | |
| <i>Bägge könen.</i> | | | | | | | | | | | | | | | | | | |
| 1881—85 | 20.2 | 10.2 | 16.6 | 2.9 | 1.1 | 1.9 | 10.7 | 10.9 | 7.7 | 6.8 | 5.8 | 3.6 | 1.5 | 0.1 | 130.0 | 73.2 | 26.8 | |
| 1886—90 | 22.4 | 10.0 | 15.7 | 2.3 | 1.1 | 1.6 | 9.3 | 10.4 | 8.3 | 6.9 | 6.0 | 4.4 | 1.4 | 0.2 | 130.0 | 71.7 | 28.3 | |
| 1891—95 | 21.8 | 8.4 | 17.8 | 3.0 | 1.3 | 2.0 | 7.6 | 9.6 | 7.8 | 7.3 | 6.3 | 5.0 | 1.8 | 0.3 | 130.0 | 73.9 | 26.1 | |
| 1896—1900 | 22.7 | 10.5 | 13.9 | 2.2 | 1.2 | 2.4 | 8.3 | 9.0 | 7.7 | 7.5 | 6.5 | 5.6 | 2.5 | 0.3 | 130.0 | 73.0 | 27.0 | |
| 1901—05 | 20.7 | 10.6 | 12.4 | 2.3 | 1.3 | 1.9 | 8.7 | 8.3 | 8.7 | 8.6 | 7.8 | 6.0 | 2.4 | 0.3 | 130.0 | 71.8 | 28.4 | |
| 1906—10 | 18.9 | 8.5 | 12.1 | 2.5 | 1.3 | 2.4 | 9.7 | 8.9 | 9.0 | 8.5 | 8.3 | 6.6 | 2.9 | 0.4 | 130.0 | 68.6 | 31.4 | |
| 1911—15 | 14.7 | 7.7 | 11.7 | 2.7 | 1.5 | 2.6 | 10.6 | 10.0 | 8.7 | 9.7 | 8.8 | 7.6 | 3.3 | 0.4 | 130.0 | 64.3 | 35.7 | |
| 1916—20 | 7.8 | 3.1 | 8.0 | 2.9 | 1.5 | 4.2 | 16.3 | 14.6 | 10.9 | 10.2 | 9.5 | 7.5 | 3.2 | 0.3 | 130.0 | 69.4 | 30.6 | |
| 1916 | 12.8 | 4.9 | 12.1 | 3.7 | 1.1 | 2.9 | 12.2 | 11.9 | 7.9 | 9.7 | 8.9 | 8.0 | 3.4 | 0.5 | 130.0 | 65.8 | 34.2 | |
| 1917 | 11.8 | 5.1 | 9.4 | 2.1 | 1.4 | 3.3 | 11.4 | 10.9 | 8.8 | 10.9 | 11.4 | 9.3 | 3.7 | 0.5 | 130.0 | 65.1 | 34.9 | |
| 1918 | 5.0 | 2.1 | 5.9 | 2.5 | 1.2 | 5.7 | 21.6 | 18.2 | 13.2 | 9.1 | 7.4 | 5.7 | 2.2 | 0.2 | 130.0 | 64.7 | 35.3 | |
| 1919 | 4.8 | 2.3 | 8.6 | 3.5 | 1.7 | 4.1 | 16.5 | 14.4 | 11.4 | 9.9 | 10.0 | 8.8 | 3.7 | 0.3 | 130.0 | 75.7 | 24.3 | |
| 1920 | 8.5 | 2.3 | 5.6 | 3.1 | 2.1 | 3.3 | 14.2 | 14.3 | 11.1 | 12.3 | 11.8 | 7.0 | 4.2 | 0.2 | 130.0 | 83.9 | 16.1 | |

75. Kuolleet vuosina 1911—20, ryhmitettynä kuolemansyyn mukaan.
Döda åren 1911—20, fördelade efter dödsorsak.

98

| Kuolemansyy. Dödsorsak. | 1911. | 1912. | 1913. | 1914. | 1915. | 1916. | 1917. | 1918. | 1919. | 1920. |
|--|--------------|--------------|--------------|--------------|--------------|--------------|--------------|--------------|--------------|--------------|
| Debilitas congenita. Atelectasis pulmonum (Synnyynnäinen heikkous. Keuhkojen ilmatyhjyys. Medfödd svaghet. Bristande lungutvidgning) | 87 | 82 | 82 | 62 | 94 | 69 | 92 | 57 | 36 | 62 |
| Marasmus senilis (Vanhuuden tuihtuminen. Alderdomsavtyning) | 33 | 32 | 18 | 30 | 37 | 32 | 44 | 34 | 38 | 36 |
| Septicæmia puerperalis (Sapinuoodekume. Barnsängsfeber) | 8 | 6 | 5 | 17 | 19 | 12 | 18 | 10 | 16 | 12 |
| Septicæmia. Pyosepticæmia (Weremmyrt. Märkätaume. Blodförgiftn. Varfeber) | 29 | 23 | 26 | 28 | 17 | 29 | 23 | 46 | 30 | 48 |
| Erysipelas (Ruusu. Ros) | 23 | 9 | 10 | 16 | — | 14 | 15 | 18 | 7 | 8 |
| Morbilli (Tuhtarokko. Mässling) | 23 | 35 | 17 | 5 | 109 | 37 | 25 | — | 30 | 10 |
| Scarlatina (Tulirotko. Scharlakansfeber) | 55 | 35 | 36 | 31 | 28 | 4 | 8 | 36 | 54 | 5 |
| Diphth. et laryng. crouposa (Kurkkumätä ja kuristustauti. Difteri och strypsjuka) | 19 | 26 | 42 | 46 | 37 | 47 | 21 | 59 | 39 | 21 |
| Pertussis (Hinkutau. Kikhosta) | 21 | 58 | 2 | 22 | 48 | 13 | 20 | 33 | 11 | 6 |
| Influenza (Influensa) | 13 | 7 | 18 | 10 | 16 | 7 | 11 | 297 | 585 | 263 |
| Typhus abdominalis (Lavantauti. Abdominaltyfus) | 3 | 4 | 4 | 1 | 6 | 16 | 14 | 7 | 4 | 9 |
| Tuberculosis pulmonum (Keuhkotauti. Lungot) | 309 | 363 | 414 | 358 | 382 | 441 | 374 | 416 | 348 | 346 |
| Meningitis tubercul. (Tubercul. aivotatwotulehd. Tuberkulös hjärnhinneinflammation) | 67 | 66 | 80 | 55 | 90 | 74 | 54 | 55 | 37 | 34 |
| Tuberculosis aliorum organorum (Muu tuberkuloosi. Annan tuberkulos) | 23 | 33 | 29 | 35 | 33 | 35 | 35 | 29 | 14 | 20 |
| Diabetes mellitus (Sokeritauti. Sockersjuka) | 8 | 14 | 15 | 8 | 11 | 11 | 10 | 6 | 10 | 13 |
| Hæmorrhagia cerebri et meningum. Emollitio cerebri (Weremwuoto aivoissa. Aivopehmenyys. Hjärnblödning. Hjärnuppjukung) | 82 | 100 | 92 | 83 | 98 | 72 | 95 | 99 | 113 | 84 |
| Morbi organ. circulat. (Werentiertelinten taudit. Cirkulationsorg. sjukdomar) | 221 | 270 | 267 | 279 | 258 | 268 | 317 | 400 | 351 | 310 |
| Bronch. Pneum. (Keuhkotarri. Keuhkotulehdus. Luftrörs- och lunginflammation) | 217 | 253 | 300 | 206 | 252 | 231 | 276 | 256 | 245 | 136 |
| Gastro-enteritis (Maha- ja suolitatarri. Mag- och tarmkatarr) | 219 | 198 | 139 | 163 | 121 | 139 | 170 | 215 | 60 | 43 |
| Appendicitis. Peritonitis (Umpilifäkteen tulehdus. Watsafatwotulehdus. Blindtarmsinflammation. Bukhinneinflammation) | 12 | 10 | 8 | 14 | 15 | 10 | 20 | 24 | 30 | 26 |
| Morbi organ. uropoetic. (Munuaisten ja wirtateiden taudit. Urinorg. sjukdomar) | 34 | 38 | 41 | 40 | 32 | 43 | 49 | 49 | 39 | 36 |
| Tumores (Raswaimet. Svulster) | 125 | 120 | 117 | 136 | 133 | 146 | 151 | 156 | 132 | 129 |
| Casus mortiferi (Tapaturma. Olyckshändelse eller våda) | 72 | 54 | 79 | 99 | 88 | 83 | 77 | 125 | 103 | 81 |
| Suicidium (Stfemurha. Själv-mord) | 48 | 43 | 55 | 49 | 27 | 32 | 29 | 29 | 35 | 43 |
| Homicidium (Murha ja tappo. Mord och dråp) | 17 | 16 | 25 | 20 | 16 | 20 | 40 | 68 | 14 | 21 |
| Aliæ mortis causæ (Muut kuolemansyyn. Övriga dödsorsaker) | 170 | 199 | 219 | 192 | 206 | 193 | 228 | 513 | 165 | 174 |
| Yhteensä. Summa | 1 938 | 2 094 | 2 140 | 2 005 | 2 173 | 2 078 | 2 216 | 3 037 | 2 546 | 1 976 |

Muist.: Tauluisissa n:ot 67—68 ja 71—74 annetut tiedot kuolleisuudesta, jotka ovat papiston antamia, tarkoittavat Helsingin kirkonkirjoissa olevan väestön kuolleisuutta, myöskin siinä tapauksessa, että henkilö on kuollut toisella paikkakunnalla; yllä olevaan ja seuraavaan tauluun on sitä vastoin otettu Helsingissä kuolleet henkilöt, myöskin jos he ovat olleet kirkonkirjoissa toisella paikkakunnalla, s. o. se kuolleisuus, mikä on katsottava tulewan Helsingin kaupungin osalle.

Anm.: De, uppgifter angående dödligheten, som meddelats uti tabellerna n:ris 67—68 och 71—74, ha avgivits av prästerskapet och avse dödligheten bland i Helsingfors kyrkskrivna personer, även ifall de avlidit å annan ort. Ovanstående och följande tabell upptaga däremot i Helsingfors avlidna personer, även om de varit kyrkskrivna å annan ort, d. v. s. den dödlighet, som bör anses falla Helsingfors stad till last.

76. Kuolleet 10 000 henteä kohti vuosina 1891—1920, ryhmitettyinä kuolemansyyn mukaan.
Döda på 10000 personer åren 1891—1920, fördelade efter dödsorsak.

| Kuolemansyy ¹⁾ . Dödsorsak ¹⁾ . | 1891—95. | 1896—1900. | 1901—05. | 1906—10. | 1911—15. | 1916—20. | 1911. | 1912. | 1913. | 1914. | 1915. | 1916. | 1917. | 1918. | 1919. | 1920. |
|--|--------------|--------------|--------------|--------------|--------------|--------------|--------------|--------------|--------------|--------------|--------------|--------------|--------------|--------------|--------------|--------------|
| Debilitas congenita. Atelectasis pulmonum | 7.8 | 7.3 | 6.4 | 5.8 | 5.0 | 3.3 | 5.8 | 5.2 | 4.9 | 3.6 | 5.4 | 3.8 | 4.9 | 3.0 | 1.9 | 3.2 |
| Marasmus senilis | 5.9 | 4.8 | 3.3 | 2.3 | 1.8 | 1.9 | 2.2 | 2.0 | 1.1 | 1.8 | 2.1 | 1.7 | 2.3 | 1.8 | 2.0 | 1.8 |
| Septicæmia puerperalis | 0.7 | 0.3 | 0.4 | 0.4 | 0.7 | 0.7 | 0.5 | 0.4 | 0.3 | 1.0 | 1.1 | 0.7 | 1.0 | 0.6 | 0.8 | 0.6 |
| Septicæmia. Pyosepticæmia | 2.2 | 1.2 | 1.5 | 1.3 | 1.5 | 1.9 | 1.9 | 1.4 | 1.6 | 1.6 | 1.0 | 1.6 | 1.2 | 2.4 | 1.6 | 2.5 |
| Erysipelas | 0.8 | 0.8 | 0.7 | 0.8 | 0.7 | 0.6 | 1.5 | 0.6 | 0.6 | 0.9 | — | 0.8 | 0.8 | 1.0 | 0.4 | 0.4 |
| Morbilli | 6.2 | 3.6 | 2.0 | 3.8 | 2.3 | 1.1 | 1.5 | 2.2 | 1.0 | 0.3 | 6.2 | 2.0 | 1.3 | — | 1.6 | 0.5 |
| Scarlatina | 5.0 | 3.7 | 0.9 | 2.4 | 2.2 | 1.1 | 3.6 | 2.2 | 2.2 | 1.8 | 1.6 | 0.2 | 0.4 | 1.9 | 2.8 | 0.2 |
| Diphtheria et laryngitis crouposa | 3.6 | 1.1 | 0.5 | 1.0 | 2.1 | 2.0 | 1.3 | 1.6 | 2.5 | 2.7 | 2.1 | 2.6 | 1.1 | 3.1 | 2.1 | 1.1 |
| Pertussis | 2.4 | 2.0 | 2.4 | 1.9 | 1.8 | 0.9 | 1.4 | 3.7 | 0.1 | 1.3 | 2.7 | 0.7 | 1.1 | 1.7 | 0.6 | 0.3 |
| Influenza | 1.5 | 0.8 | 1.0 | 1.8 | 0.8 | 12.3 | 0.9 | 0.4 | 1.1 | 0.6 | 0.9 | 0.4 | 0.6 | 15.6 | 30.7 | 13.5 |
| Typhus abdominalis | 2.4 | 1.0 | 1.2 | 1.4 | 0.2 | 0.5 | 0.2 | 0.3 | 0.2 | 0.1 | 0.3 | 0.9 | 0.7 | 0.4 | 0.2 | 0.5 |
| Tuberculosis pulmonum | 33.4 | 28.3 | 25.4 | 23.4 | 22.2 | 20.3 | 20.5 | 22.9 | 25.0 | 21.0 | 21.8 | 24.1 | 19.8 | 21.9 | 18.2 | 17.7 |
| Meningitis tuberculosa | 9.7 | 5.9 | 5.0 | 4.7 | 4.4 | 2.7 | 4.4 | 4.2 | 4.8 | 3.2 | 5.1 | 4.0 | 2.9 | 2.9 | 1.9 | 1.7 |
| Tuberculosis aliorum organorum | 2) | 1.3 | 1.3 | 1.2 | 1.9 | 1.4 | 1.5 | 2.1 | 1.7 | 2.1 | 1.9 | 1.9 | 1.8 | 1.5 | 0.7 | 1.0 |
| Diabetes mellitus | 2) | 2) | 0.5 | 0.5 | 0.7 | 0.5 | 0.5 | 0.9 | 0.9 | 0.5 | 0.6 | 0.6 | 0.5 | 0.3 | 0.5 | 0.7 |
| Hæmorrhagia cerebri et meningum. Emollitio cerebri | 4.1 | 3.9 | 4.6 | 5.1 | 5.5 | 4.9 | 5.4 | 6.3 | 5.5 | 4.9 | 5.6 | 3.9 | 5.0 | 5.2 | 5.9 | 4.3 |
| Morbi organorum circulationis | 7.3 | 11.2 | 12.8 | 13.3 | 15.8 | 17.3 | 14.6 | 17.0 | 16.1 | 16.2 | 14.7 | 14.6 | 16.7 | 21.1 | 18.4 | 15.9 |
| Bronchitis. Pneumonia | 2) | 25.7 | 21.6 | 15.5 | 14.9 | 12.1 | 14.4 | 15.9 | 18.1 | 12.1 | 14.3 | 12.6 | 14.6 | 13.5 | 12.8 | 7.0 |
| Gastro-enteritis | 30.4 | 29.7 | 25.4 | 16.4 | 10.2 | 6.6 | 14.5 | 12.5 | 8.4 | 9.5 | 6.9 | 7.6 | 9.0 | 11.3 | 3.1 | 2.2 |
| Appendicitis. Peritonitis | 2) | 2.2 | 2.5 | 1.6 | 0.7 | 1.2 | 0.8 | 0.6 | 0.5 | 0.8 | 0.9 | 0.5 | 1.1 | 1.3 | 1.6 | 1.3 |
| Morbi organorum uropoëticorum | 4.2 | 3.3 | 3.3 | 2.8 | 2.2 | 2.3 | 2.2 | 2.4 | 2.5 | 2.3 | 1.8 | 2.4 | 2.6 | 2.6 | 2.1 | 1.8 |
| Tumores | 7.2 | 7.3 | 7.4 | 7.5 | 7.7 | 7.5 | 8.3 | 7.6 | 7.1 | 8.0 | 7.6 | 8.0 | 8.0 | 8.2 | 6.9 | 6.6 |
| Casus mortiferi | 4.3 | 3.8 | 3.5 | 4.3 | 4.8 | 4.9 | 4.8 | 3.4 | 4.8 | 5.8 | 5.0 | 4.5 | 4.1 | 6.6 | 5.4 | 4.1 |
| Suicidium | 1.8 | 1.1 | 1.1 | 2.0 | 2.7 | 1.8 | 3.2 | 2.7 | 3.3 | 2.9 | 1.5 | 1.7 | 1.5 | 1.5 | 1.8 | 2.2 |
| Homicidium | 0.4 | 0.5 | 0.5 | 1.0 | 1.1 | 1.7 | 1.1 | 1.0 | 1.5 | 1.2 | 0.9 | 1.1 | 2.1 | 3.6 | 0.7 | 1.1 |
| Aliæ mortis causæ | 63.1 | 19.2 | 15.3 | 12.8 | 12.0 | 13.4 | 11.3 | 12.5 | 13.2 | 11.2 | 11.7 | 10.5 | 12.0 | 27.0 | 8.7 | 8.9 |
| Kaikki. Samtliga | 204.4 | 170.0 | 150.5 | 135.0 | 125.9 | 124.9 | 128.3 | 132.0 | 129.0 | 117.4 | 123.7 | 113.4 | 117.1 | 159.9 | 133.4 | 101.1 |

1) Kuolemansyiden suomalaiset nimet on esitettyinä taulussa 75. 2) Sisältyvät ryhmään aliæ mortis causæ.
1) Dödsorsakernas svenska benämningar äro angivna i tab. 75. 2) Ingå bland aliæ mortis causæ.

77. Muuttoliike vuosina 1911—20, seurakunnittain.
Flyttningsrörelsen åren 1911—20, församlingsvis.

| Seurakunta. Församling. | Siffrän- muuttaneita. Inflyttade. | | | Poismuuttaneita. Utflyttade. | | | Enemmän siffrän- (+) tai poismuuttaneita (-). Överskott av inflyttade (+) eller utflyttade (-). | | | Muuttoliike 1 000 hen- teä kohti. Flyttningsrörelsen i för- hållande till 1 000 personer. | | |
|---|---|--------------|----------------|---------------------------------|--------------|----------------|--|-------------|----------------|---|---------------------------------|--|
| | Mp. Mk. | Np. Kk. | M. f. B. k. | Mp. Mk. | Np. Kk. | M. f. B. k. | Mp. Mk. | Np. Kk. | M. f. B. k. | Siffrän- muuttaneita. Inflyttade. | Poismuuttaneita. Utflyttade. | Enemmän siffrän- (+) tai poismuut- taneita (-). Överskott av inflyttade (+) eller ut- flyttade (-). |
| A. Muuttoliike kaupungin sijäällä. Flyttningsrörelsen inom staden. | | | | | | | | | | | | |
| 1920. | | | | | | | | | | | | |
| Pohj. suomal. seurak. Norra finska församl. | 104 | 287 | 391 | 81 | 321 | 402 | + 23 | — 34 | — 11 | 8.4 | 8.7 | — 0.2 |
| Etel. " " Södra " " " | 55 | 195 | 250 | 75 | 250 | 325 | — 20 | — 55 | — 75 | 6.9 | 9.0 | — 2.1 |
| Sömnäisten " " Sömnäs " " " | 78 | 207 | 285 | 97 | 263 | 360 | — 19 | — 56 | — 75 | 6.7 | 8.4 | — 1.8 |
| Pohj. ruotsal. " " Norra svenska " " " | 86 | 214 | 300 | 49 | 171 | 220 | + 37 | + 43 | + 80 | 10.3 | 7.6 | + 2.8 |
| Etel. " " Södra " " " | 57 | 213 | 270 | 32 | 99 | 131 | + 25 | + 114 | + 139 | 11.0 | 5.3 | + 5.7 |
| Sömnäisten " " Sömnäs " " " | 32 | 85 | 117 | 56 | 97 | 153 | — 24 | — 12 | — 36 | 10.7 | 14.0 | — 3.3 |
| Muut seurakunnat ¹⁾ . Övriga församlingar ¹⁾ | 16 | 40 | 56 | 15 | 26 | 41 | + 1 | + 14 | + 15 | 10.0 | 7.3 | + 2.7 |
| Civiltirefisteri. Civilregistret | 32 | 31 | 63 | — | — | — | + 32 | + 31 | + 63 | 381.8 | — | + 381.8 |
| Kaikki seurakunnat. Samtliga församlingar | 460 | 1 272 | 1 732 | 405 | 1 227 | 1 632 | + 55 | + 45 | + 100 | 8.9 | 8.4 | + 0.5 |
| 1919 | 938 | 1 610 | 2 548 | 414 | 1 069 | 1 483 | + 524 | + 541 | + 1 065 | 13.3 | 7.8 | + 5.6 |
| 1918 | 494 | 976 | 1 470 | 433 | 923 | 1 356 | + 61 | + 53 | + 114 | 7.7 | 7.1 | + 0.6 |
| 1917 | 534 | 971 | 1 505 | 745 | 1 157 | 1 902 | — 211 | — 186 | — 397 | 8.0 | 10.1 | — 2.1 |
| 1916 | 936 | 1 303 | 2 239 | 532 | 1 034 | 1 566 | + 404 | + 269 | + 673 | 12.2 | 8.5 | + 3.7 |
| 1915 | 668 | 1 056 | 1 724 | 663 | 1 041 | 1 704 | + 5 | + 15 | + 20 | 9.8 | 9.7 | + 0.1 |
| 1914 | 648 | 1 059 | 1 707 | 708 | 1 078 | 1 786 | — 60 | — 19 | — 79 | 10.0 | 10.5 | — 0.5 |
| 1913 | 701 | 1 083 | 1 784 | 666 | 1 057 | 1 723 | + 35 | + 26 | + 61 | 10.8 | 10.4 | + 0.4 |
| 1912 | 650 | 1 008 | 1 658 | 642 | 1 019 | 1 661 | + 8 | — 11 | — 3 | 10.4 | 10.5 | [— 0.2] |
| 1911 | 862 | 1 196 | 2 058 | 859 | 1 171 | 2 030 | + 3 | + 25 | + 28 | 13.6 | 13.4 | + 0.2 |

| | | | | | | | | | | | | |
|---|--------------|--------------|--------------|--------------|--------------|--------------|----------------|----------------|----------------|-------------|-------------|---------------|
| B. Muuttoliike kaupungin sijäällä. Flyttningsrörelsen från och till orter utom staden. | | | | | | | | | | | | |
| 1920. | | | | | | | | | | | | |
| Pohj. suomal. seurak. Norra finska församl. | 735 | 1 150 | 1 885 | 483 | 624 | 1 107 | + 252 | + 526 | + 778 | 40.7 | 23.9 | + 16.8 |
| Etel. " " Södra " " " | 542 | 873 | 1 415 | 345 | 459 | 804 | + 197 | + 414 | + 611 | 39.2 | 22.3 | + 16.9 |
| Sömnäisten " " Sömnäs " " " | 790 | 888 | 1 678 | 425 | 473 | 898 | + 365 | + 415 | + 780 | 39.3 | 21.0 | + 18.3 |
| Pohj. ruotsal. " " Norra svenska " " " | 303 | 404 | 707 | 194 | 265 | 459 | + 109 | + 139 | + 248 | 24.4 | 15.8 | + 8.6 |
| Etel. " " Södra " " " | 320 | 427 | 747 | 166 | 197 | 363 | + 154 | + 230 | + 384 | 30.5 | 14.8 | + 15.7 |
| Sömnäisten " " Sömnäs " " " | 126 | 166 | 292 | 75 | 98 | 173 | + 51 | + 68 | + 119 | 26.6 | 15.8 | + 10.9 |
| Muut seurakunnat ¹⁾ . Övriga församlingar ¹⁾ | 169 | 168 | 337 | 33 | 32 | 65 | + 136 | + 136 | + 272 | 60.2 | 11.6 | + 48.6 |
| Civiltirefisteri. Civilregistret | 4 | 2 | 6 | 1 | 3 | 4 | + 3 | — 1 | + 2 | 36.4 | 24.2 | + 12.1 |
| Kaikki seurakunnat. Samtliga församlingar | 2 989 | 4 078 | 7 067 | 1 722 | 2 151 | 3 873 | + 1 267 | + 1 927 | + 3 194 | 36.2 | 19.8 | + 16.3 |
| 1919 | 3 245 | 4 299 | 7 544 | 1 947 | 2 359 | 4 306 | + 1 298 | + 1 940 | + 3 238 | 39.5 | 22.6 | + 17.0 |
| 1918 | 2 136 | 2 886 | 5 022 | 2 419 | 2 772 | 5 191 | — 283 | + 114 | — 169 | 26.4 | 27.3 | — 0.9 |
| 1917 | 3 576 | 4 377 | 7 953 | 1 758 | 2 121 | 3 879 | + 1 818 | + 2 256 | + 4 074 | 42.0 | 20.5 | + 21.5 |
| 1916 | 4 626 | 5 115 | 9 741 | 1 881 | 2 406 | 4 287 | + 2 745 | + 2 709 | + 5 454 | 53.2 | 23.4 | + 29.8 |
| 1915 | 4 128 | 4 761 | 8 889 | 1 582 | 2 140 | 3 722 | + 2 546 | + 2 621 | + 5 167 | 50.8 | 21.2 | + 29.4 |
| 1914 | 2 677 | 3 639 | 6 316 | 1 851 | 2 242 | 4 093 | + 826 | + 1 397 | + 2 223 | 37.0 | 24.0 | + 13.0 |
| 1913 | 3 605 | 4 491 | 8 096 | 1 483 | 1 791 | 3 274 | + 2 122 | + 2 700 | + 4 822 | 48.8 | 19.7 | + 29.1 |
| 1912 | 3 939 | 4 891 | 8 830 | 1 414 | 1 696 | 3 110 | + 2 525 | + 3 195 | + 5 720 | 55.6 | 19.6 | + 36.0 |
| 1911 | 3 659 | 4 613 | 8 272 | 1 389 | 1 715 | 3 104 | + 2 270 | + 2 898 | + 5 168 | 54.8 | 20.6 | + 34.2 |
| C. Kaikki siffrän- ja poismuuttaneet. Samtliga in- och utflyttade. | | | | | | | | | | | | |
| 1920. | | | | | | | | | | | | |
| Pohj. suomal. seurak. Norra finska församl. | 839 | 1 437 | 2 276 | 564 | 945 | 1 509 | + 275 | + 492 | + 767 | 49.2 | 32.6 | + 16.6 |
| Etel. " " Södra " " " | 597 | 1 068 | 1 665 | 420 | 709 | 1 129 | + 177 | + 359 | + 536 | 46.1 | 31.3 | + 14.8 |
| Sömnäisten " " Sömnäs " " " | 868 | 1 095 | 1 963 | 522 | 736 | 1 258 | + 346 | + 359 | + 705 | 45.9 | 29.4 | + 16.5 |
| Pohj. ruotsal. " " Norra svenska " " " | 389 | 618 | 1 007 | 243 | 436 | 679 | + 146 | + 182 | + 328 | 34.7 | 23.4 | + 11.3 |
| Etel. " " Södra " " " | 377 | 640 | 1 017 | 198 | 296 | 494 | + 179 | + 344 | + 523 | 41.5 | 20.2 | + 21.4 |
| Sömnäisten " " Sömnäs " " " | 158 | 251 | 409 | 131 | 195 | 326 | + 27 | + 56 | + 83 | 37.3 | 29.7 | + 7.6 |
| Muut seurakunnat ¹⁾ . Övriga församlingar ¹⁾ | 185 | 208 | 393 | 48 | 58 | 106 | + 137 | + 150 | + 287 | 70.2 | 18.9 | + 51.3 |
| Civiltirefisteri. Civilregistret | 36 | 33 | 69 | 1 | 3 | 4 | + 35 | + 30 | + 65 | 418.2 | 24.2 | + 393.9 |
| Kaikki seurakunnat. Samtliga församlingar | 3 449 | 5 350 | 8 799 | 2 127 | 3 378 | 5 505 | + 1 322 | + 1 972 | + 3 294 | 45.0 | 28.2 | + 16.9 |
| 1919 | 4 183 | 5 909 | 10 092 | 2 361 | 3 428 | 5 789 | + 1 822 | + 2 481 | + 4 303 | 52.9 | 30.3 | + 22.5 |
| 1918 | 2 630 | 3 862 | 6 492 | 2 852 | 3 695 | 6 547 | — 222 | + 167 | — 55 | 34.2 | 34.5 | — 0.3 |
| 1917 | 4 110 | 5 348 | 9 458 | 2 503 | 3 278 | 5 781 | + 1 607 | + 2 070 | + 3 677 | 50.0 | 30.5 | + 19.4 |
| 1916 | 5 562 | 6 418 | 11 980 | 2 413 | 3 440 | 5 853 | + 3 149 | + 2 978 | + 6 127 | 65.4 | 32.6 | + 33.0 |
| 1915 | 4 796 | 5 817 | 10 613 | 2 245 | 3 181 | 5 426 | + 2 551 | + 2 636 | + 5 187 | 60.4 | 30.9 | + 29.5 |
| 1914 | 3 325 | 4 698 | 8 023 | 2 559 | 3 320 | 5 879 | + 766 | + 1 378 | + 2 144 | 47.0 | 34.4 | + 12.6 |
| 1913 | 4 306 | 5 574 | 9 880 | 2 149 | 2 848 | 4 997 | + 2 157 | + 2 726 | + 4 883 | 59.6 | 30.1 | + 29.4 |
| 1912 | 4 589 | 5 899 | 10 488 | 2 056 | 2 715 | 4 771 | + 2 533 | + 3 184 | + 5 717 | 66.1 | 30.1 | + 36.0 |
| 1911 | 4 521 | 5 809 | 10 330 | 2 248 | 2 886 | 5 134 | + 2 273 | + 2 923 | + 5 196 | 68.4 | 34.0 | + 34.4 |

¹⁾ Kaikso alaw. 1 §iw. 78. ²⁾ Tähän sifältyy 3 henkilöä (mp.), jotka ovat jättäneet tafaijin ulosmuuttotodistuffensa. ³⁾ Tähän sifältyy 12 henkilöä (2 mp. ja 10 np.), jotka ovat jättäneet tafaijin ulosmuuttotodistuffensa. ⁴⁾ Se noten 1 å sid. 78. ⁵⁾ Häri ingå 3 personer (mk.), vilka återlämnat sina utflyttningsbetyg. ⁶⁾ Häri ingå 12 personer (2 mk. och 10 kk.), vilka återlämnat sina utflyttningsbetyg.

78. Raupunkiin sijäänmuuttaneet ja sieltä poismuuttaneet vuonna 1920, ryhmitettyinä sen paikkafunnan mukaan, josta tai jonne muutto tapahtui.

Till staden inflyttade och därifrån utflyttade år 1920, fördelade efter orten, från eller till vilken flyttningen skedde.

| Paikkafunta, josta ja jonne muutto tapahtui. Orten, från och till vilken flyttningen skedde. | Sijäänmuuttaneet. Inflyttade. | | | | | | | | | Poismuuttaneet. Utflyttade. | | | | | | | | |
|---|--|--------------------------|--|-------------------------|---|------------------------|------------------------|--------------------------|--------------|--|-------------|--|------------|---|------------|------------------------|-------------|--------------|
| | Suomalaiset luterilaiset seurakunnat. De finska lutherska församlingarna. | | Ruotsalaiset luterilaiset seurakunnat. De svenska lutherska församlingarna. | | Muut seurakunnat ¹⁾ . Övriga församlingar ¹⁾ . | | Kaikkiaan. Inalles. | | | Suomalaiset luterilaiset seurakunnat. De finska lutherska församlingarna. | | Ruotsalaiset luterilaiset seurakunnat. De svenska lutherska församlingarna. | | Muut seurakunnat ¹⁾ . Övriga församlingar ¹⁾ . | | Kaikkiaan. Inalles. | | |
| | Mp. Mk. | Sp. Kk. | Mp. Mk. | Sp. Kk. | Mp. Mk. | Sp. Kk. | Mp. Mk. | Sp. Kk. | Yht. S.a. | Mp. Mk. | Sp. Kk. | Mp. Mk. | Sp. Kk. | Mp. Mk. | Sp. Kk. | Mp. Mk. | Sp. Kk. | Yht. S.a. |
| Suomi. Finland. | | | | | | | | | | | | | | | | | | |
| Uudenmaan lääni (paitsi Helsingiä). Nylands län (excl. Helsingfors). | | | | | | | | | | | | | | | | | | |
| Raupungit. Städer..... | 38 | 73 | 114 | 162 | — | 2 | 152 | 237 | 389 | 27 | 41 | 52 | 63 | — | — | 79 | 104 | 183 |
| Maaseutu. Landsbygd: | | | | | | | | | | | | | | | | | | |
| Läntinen Uusimaa. Västra Nyland | 150 | 162 | 128 | 193 | 1 | 2 | 279 | 357 | 636 | 112 | 133 | 84 | 109 | — | — | 196 | 242 | 438 |
| Espoo, Tuusula, Helsingin maaseurakunta. Esbo, Tusby, Helsinge.... | 123 | 152 | 93 | 130 | 2 | 3 | 218 | 285 | 503 | 55 | 81 | 33 | 55 | 1 | 2 | 89 | 138 | 227 |
| Stäina Uusimaa. Östra Nyland.... | 89 | 131 | 65 | 66 | — | — | 154 | 197 | 351 | 46 | 52 | 55 | 70 | — | — | 101 | 122 | 223 |
| Maaseutu yhteensä. Summa för landsbygden | 362 | 445 | 286 | 389 | 3 | 5 | 651 | 839 | 1490 | 213 | 266 | 172 | 234 | 1 | 2 | 386 | 502 | 888 |
| Koko lääni. Hela länet | 400 | 518 | 400 | 551 | 3 | 7 | 803 | 1076 | 1879 | 240 | 307 | 224 | 297 | 1 | 2 | 465 | 606 | 1071 |
| Turun ja Porin lääni. Åbo och Björneborgs län. | | | | | | | | | | | | | | | | | | |
| Raupungit. Städer..... | 103 | 162 | 69 | 65 | 5 | 5 | 177 | 232 | 409 | 47 | 76 | 35 | 33 | 4 | 1 | 86 | 110 | 196 |
| Maaseutu. Landsbygd..... | 106 | 150 | 35 | 55 | 2 | 6 | 143 | 211 | 354 | 78 | 95 | 28 | 39 | — | 1 | 106 | 135 | 241 |
| Koko lääni. Hela länet | 209 | 312 | 104 | 120 | 7 | 11 | 320 | 443 | 763 | 125 | 171 | 63 | 72 | 4 | 2 | 192 | 245 | 437 |
| Åmneen lääni. Tavastehus län. | | | | | | | | | | | | | | | | | | |
| Raupungit. Städer..... | 162 | 254 | 23 | 34 | 1 | — | 186 | 288 | 474 | 123 | 137 | 15 | 21 | 2 | 4 | 140 | 162 | 302 |
| Maaseutu. Landsbygd..... | 255 | 424 | 31 | 42 | — | — | 286 | 466 | 752 | 200 | 242 | 32 | 38 | — | — | 232 | 280 | 512 |
| Koko lääni. Hela länet | 417 | 678 | 54 | 76 | 1 | — | 472 | 754 | 1226 | 323 | 379 | 47 | 59 | 2 | 4 | 372 | 442 | 814 |
| Viipurin lääni. Viborgs län. | | | | | | | | | | | | | | | | | | |
| Raupungit. Städer..... | 163 | 216 | 36 | 52 | 13 | 14 | 212 | 282 | 494 | 90 | 114 | 17 | 16 | 5 | 5 | 112 | 135 | 247 |
| Maaseutu. Landsbygd..... | 174 | 221 | 14 | 27 | 4 | 7 | 192 | 255 | 447 | 158 | 170 | 7 | 15 | 1 | — | 166 | 185 | 351 |
| Koko lääni. Hela länet | 337 | 437 | 50 | 79 | 17 | 21 | 404 | 537 | 941 | 248 | 284 | 24 | 31 | 6 | 5 | 278 | 320 | 598 |
| Mikkelin lääni. St Michels län. | | | | | | | | | | | | | | | | | | |
| Raupungit. Städer..... | 45 | 71 | 2 | 7 | 2 | 2 | 49 | 80 | 129 | 26 | 31 | 1 | — | — | — | 27 | 31 | 58 |
| Maaseutu. Landsbygd..... | 134 | 145 | 6 | 6 | — | — | 140 | 151 | 291 | 47 | 62 | 1 | 2 | — | — | 48 | 64 | 112 |
| Koko lääni. Hela länet | 179 | 216 | 8 | 13 | 2 | 2 | 189 | 231 | 420 | 73 | 93 | 2 | 2 | — | — | 75 | 95 | 170 |
| Kuopion lääni. Kuopio län. | | | | | | | | | | | | | | | | | | |
| Raupungit. Städer..... | 88 | 127 | 17 | 10 | 2 | 3 | 107 | 140 | 247 | 29 | 38 | 3 | 7 | — | 1 | 32 | 46 | 78 |
| Maaseutu. Landsbygd..... | 143 | 222 | 5 | 7 | — | 2 | 148 | 231 | 379 | 54 | 88 | 3 | 3 | — | — | 57 | 91 | 148 |
| Koko lääni. Hela länet | 231 | 349 | 22 | 17 | 2 | 5 | 255 | 371 | 626 | 83 | 126 | 6 | 10 | — | 1 | 89 | 137 | 226 |
| Wasaan lääni. Vasa län. | | | | | | | | | | | | | | | | | | |
| Raupungit. Städer..... | 64 | 103 | 41 | 45 | 1 | — | 106 | 148 | 254 | 38 | 47 | 37 | 45 | — | — | 75 | 92 | 167 |
| Maaseutu. Landsbygd..... | 112 | 129 | 22 | 25 | 1 | 1 | 135 | 155 | 290 | 66 | 84 | 9 | 12 | 2 | 2 | 77 | 98 | 175 |
| Koko lääni. Hela länet | 176 | 232 | 63 | 70 | 2 | 1 | 241 | 303 | 544 | 104 | 131 | 46 | 57 | 2 | 2 | 152 | 190 | 342 |
| Oulun lääni. Uleåborgs län. | | | | | | | | | | | | | | | | | | |
| Raupungit. Städer..... | 62 | 93 | 11 | 11 | — | — | 73 | 104 | 177 | 33 | 32 | 7 | 7 | — | — | 40 | 39 | 79 |
| Maaseutu. Landsbygd..... | 42 | 49 | 3 | 7 | — | — | 45 | 56 | 101 | 23 | 28 | 1 | 2 | — | — | 24 | 30 | 54 |
| Koko lääni. Hela länet | 104 | 142 | 14 | 18 | — | — | 118 | 160 | 278 | 56 | 60 | 8 | 9 | — | — | 64 | 69 | 133 |
| Suomi yhteensä. Summa för Finland²⁾ | 2054 | 2884 | 715 | 944 | 34 | 47²⁾ | 2803 | 3875²⁾ | 6678 | 1252 | 1551 | 420 | 537 | 15 | 16 | 1687 | 2104 | 3791 |
| Siitä: Därav: | | | | | | | | | | | | | | | | | | |
| Raupungit. Städer..... | 725 | 1099 | 313 | 386 | 24 | 26 | 1062 | 1511 | 2573 | 413 | 516 | 167 | 192 | 11 | 11 | 591 | 719 | 1310 |
| Maaseutu. Landsbygd..... | 1328 | 1785 | 402 | 558 | 10 | 21 | 1740 | 2364 | 4104 | 839 | 1035 | 253 | 345 | 4 | 5 | 1096 | 1385 | 2481 |
| Muut maat. Övriga länder. | | | | | | | | | | | | | | | | | | |
| Wenälä. Ryssland..... | 8 | 7 | 9 | 8 | 60 | 60 | 77 | 75 | 152 | — | — | — | — | — | — | — | — | — |
| Ruotši. Sverige..... | — | 5 | 16 | 30 | 2 | 8 | 18 | 43 | 61 | 1 | 4 | 15 | 19 | 2 | 4 | 18 | 27 | 45 |
| Saksa. Tyskland..... | 1 | 3 | 1 | 1 | 51 | 27 | 53 | 31 | 84 | — | 1 | — | 1 | 14 | 11 | 14 | 13 | 27 |
| Muut. Övriga..... | 3 | 5 | 7 | 11 | 26 | 28 | 36 | 44 | 80 | — | — | — | 3 | 3 | 4 | 3 | 7 | 10 |
| Muut maat yhteensä. Summa för övriga länder | 12 | 20 | 33 | 50 | 139 | 123 | 184 | 193 | 377 | 1 | 5 | 15 | 23 | 19 | 19 | 35 | 47 | 82 |
| Kaikkiaan. Totalsumma³⁾ | 2067⁴⁾ | 2911⁵⁾ | 749⁵⁾ | 997⁵⁾ | 173 | 170 | 2989 | 4078⁶⁾ | 7067 | 1253 | 1556 | 435 | 560 | 34 | 35 | 1722 | 2151 | 3873 |

¹⁾ Kaikto alaw. 1 siv. 78; tähän sijältyy myös siiviliregisteri. ²⁾ Paikkafuntaa, josta 1 mp. muutti, ei ole ilmoitettu. ³⁾ Tähän sijältyy 1 henkilö, joka jätti täläisiin ulosmuuttotodistuksensa. ⁴⁾ Tähän sijältyy 7 henkilöä, jotka jättivät täläisiin ulosmuuttotodistuksensa. ⁵⁾ Tähän sijältyy 3 henkilöä, jotka jättivät täläisiin ulosmuuttotodistuksensa. ⁶⁾ Kaikto alaw. 3—5. ¹⁾ Se noten 1 ä sid. 79; häri ingår även civilregistret. ²⁾ Orten, från vilken 1 mk. flyttade, har ej uppgivits. ³⁾ Häri ingår 1 person, som återlämnat sitt utflyttningsbetyg. ⁴⁾ Häri ingår 7 personer, som återlämnat sitt utflyttningsbetyg. ⁵⁾ Häri ingår 3 personer, som återlämnat sitt utflyttningsbetyg. ⁶⁾ Se not 3—5.

79. **Ratfaus wäkiluwunmuutosten tulofin wuofina 1881—1920.**
Översikt av folkmängdsförändringarnas resultat åren 1881—1920.

| W u o f i. Å r. | Enemmän syntyneitä kuin kuolleita. Flere födda än döda. | | | Enemmän siisään- kuin poismuuttaneita. Flere inflyttade än utflyttade. | | | Enemmän syntyneitä ja siisäänmuuttaneita kuin kuolleita ja poismuuttaneita. Flere födda och inflyttade än döda och utflyttade. | | | Wäkiluwunmuutosten tulofin 1000 henkeä kohti. Folkmängdsförändringarnas resultat i förhållande till 1000 personer. | | |
|--|--|------------|------------|---|--------------|--------------|---|--------------|--------------|---|---|--|
| | Mp. | Rp. | M. f. | Mp. | Rp. | M. f. | Mp. | Rp. | M. f. | Enemmän syntyneitä kuin kuolleita. Flere födda än döda. | Enemmän siisään- kuin poismuuttaneita. Flere in-än utflyttade. | Enemmän syntyneitä ja siisään- kuin poismuuttaneita. Flere födda och inflyttade än döda och utflyttade. |
| | | | | | | | | | | | | |
| 1920. | | | | | | | | | | | | |
| Bohj. suomalais. seuraf. Norra finska församl. | 103 | 90 | 193 | 275 | 492 | 767 | 378 | 582 | 960 | 4.2 | 16.6 | 20.7 |
| Etel. Södra | 107 | 62 | 169 | 177 | 359 | 536 | 284 | 421 | 705 | 4.7 | 14.8 | 19.5 |
| Sörnäisten Sörnäs | 57 | 85 | 142 | 346 | 359 | 705 | 403 | 444 | 847 | 3.3 | 16.5 | 19.8 |
| Bohj. ruotsal. Norra svenska | 30 | 26 | 56 | 146 | 182 | 328 | 176 | 208 | 384 | 1.9 | 11.3 | 13.2 |
| Etel. Södra | 56 | 36 | 92 | 179 | 344 | 523 | 235 | 380 | 615 | 3.8 | 21.4 | 25.1 |
| Sörnäisten Sörnäs | 15 | 11 | 26 | 27 | 56 | 83 | 42 | 67 | 109 | 2.4 | 7.6 | 9.9 |
| Muut seurafunnat ¹⁾ Övriga församlingar ¹⁾ | 11 | 27 | 38 | 137 | 150 | 287 | 148 | 177 | 325 | 6.8 | 51.3 | 58.1 |
| Civilregistret | 6 | 12 | 18 | 35 | 30 | 65 | 41 | 42 | 83 | 109.1 | 393.9 | 503.0 |
| Raitti seurafunnat. Samtliga församlingar | 385 | 349 | 734 | 1 322 | 1 972 | 3 294 | 1 707 | 2 321 | 4 028 | 3.8 | 16.9 | 20.6 |
| Wiijiwuofittain. Femårsvis. | | | | | | | | | | | | |
| 1916—20 | 1 243 | 501 | 742 | 7 678 | 9 668 | 17 346 | 6 435 | 10 169 | 16 604 | 0.8 | 18.3 | 17.5 |
| 1911—15 | 3 027 | 3 149 | 6 176 | 10 280 | 12 847 | 23 127 | 13 307 | 15 996 | 29 303 | 7.5 | 28.1 | 35.6 |
| 1906—10 | 3 770 | 3 872 | 7 642 | 10 231 | 12 533 | 22 764 | 14 001 | 16 405 | 30 406 | 11.5 | 34.2 | 45.7 |
| 1901—05 | 2 656 | 3 027 | 5 683 | 8 292 | 9 744 | 18 036 | 10 948 | 12 771 | 23 719 | 10.9 | 34.6 | 45.5 |
| 1896—1900 | 2 191 | 2 302 | 4 493 | 6 348 | 7 688 | 14 036 | 8 539 | 9 990 | 18 529 | 10.7 | 33.4 | 44.1 |
| 1891—95 | 1 648 | 1 877 | 3 525 | 3 602 | 5 163 | 8 765 | 5 250 | 7 040 | 12 290 | 10.4 | 25.7 | 36.1 |
| 1886—90 | 1 396 | 1 579 | 2 975 | 5 019 | 5 779 | 10 798 | 6 415 | 7 358 | 13 773 | 10.8 | 39.1 | 49.9 |
| 1881—85 | 654 | 916 | 1 570 | 2 678 | 3 600 | 6 278 | 3 332 | 4 516 | 7 848 | 6.7 | 27.1 | 33.8 |

| Wuofittain. Ettårsvis. | | | | | | | | | | | | |
|-------------------------------|-------|-----|-------|-------|-------|-------|-------|-------|-------|------|------|------|
| 1919 | 422 | 469 | 891 | 1 822 | 2 481 | 4 303 | 1 400 | 2 012 | 3 412 | 4.7 | 22.5 | 17.9 |
| 1918 | 1 880 | 99 | 1 979 | 222 | 167 | 55 | 2 102 | 68 | 2 034 | 10.4 | 0.3 | 10.7 |
| 1917 | 191 | 365 | 556 | 1 607 | 2 070 | 3 677 | 1 798 | 2 435 | 4 233 | 2.9 | 19.4 | 22.4 |
| 1916 | 483 | 355 | 838 | 3 149 | 2 978 | 6 127 | 3 632 | 3 333 | 6 965 | 4.6 | 33.4 | 38.0 |
| 1915 | 517 | 365 | 882 | 2 551 | 2 636 | 5 187 | 3 068 | 3 001 | 6 069 | 5.0 | 29.5 | 34.6 |
| 1914 | 531 | 694 | 1 225 | 766 | 1 378 | 2 144 | 1 297 | 2 072 | 3 369 | 7.2 | 12.6 | 19.7 |
| 1913 | 534 | 575 | 1 109 | 2 157 | 2 726 | 4 883 | 2 691 | 3 301 | 5 992 | 6.7 | 29.4 | 36.1 |
| 1912 | 632 | 674 | 1 306 | 2 533 | 3 184 | 5 717 | 3 165 | 3 858 | 7 023 | 8.2 | 36.0 | 44.3 |
| 1911 | 813 | 841 | 1 654 | 2 273 | 2 923 | 5 196 | 3 086 | 3 764 | 6 850 | 11.0 | 34.4 | 45.4 |
| 1910 | 857 | 836 | 1 693 | 1 519 | 1 921 | 3 440 | 2 376 | 2 757 | 5 133 | 11.7 | 23.8 | 35.5 |
| 1909 | 838 | 879 | 1 717 | 1 338 | 2 207 | 3 545 | 2 176 | 3 086 | 5 262 | 12.3 | 25.4 | 37.7 |
| 1908 | 826 | 774 | 1 600 | 2 251 | 2 634 | 4 885 | 3 077 | 3 408 | 6 485 | 12.0 | 36.5 | 48.5 |
| 1907 | 496 | 554 | 1 050 | 2 358 | 2 799 | 5 157 | 2 854 | 3 353 | 6 207 | 8.2 | 40.5 | 48.7 |
| 1906 | 753 | 829 | 1 582 | 2 765 | 2 972 | 5 737 | 3 518 | 3 801 | 7 319 | 13.1 | 47.5 | 60.6 |
| 1905 | 488 | 544 | 1 032 | 2 304 | 2 328 | 4 632 | 2 792 | 2 872 | 5 664 | 9.0 | 40.6 | 49.6 |
| 1904 | 575 | 737 | 1 312 | 1 908 | 2 345 | 4 253 | 2 483 | 3 082 | 5 565 | 12.1 | 39.1 | 51.2 |
| 1903 | 611 | 577 | 1 188 | 1 938 | 2 129 | 4 067 | 2 549 | 2 706 | 5 255 | 11.5 | 39.3 | 50.8 |
| 1902 | 541 | 619 | 1 160 | 1 074 | 1 527 | 2 601 | 1 615 | 2 146 | 3 761 | 11.7 | 26.3 | 38.0 |
| 1901 | 441 | 550 | 991 | 1 068 | 1 415 | 2 483 | 1 509 | 1 965 | 3 474 | 10.4 | 26.1 | 36.5 |
| 1900 | 489 | 427 | 916 | 1 106 | 1 616 | 2 722 | 1 595 | 2 043 | 3 638 | 10.0 | 29.7 | 39.7 |
| 1899 | 468 | 514 | 982 | 1 266 | 1 422 | 2 688 | 1 734 | 1 936 | 3 670 | 11.2 | 30.6 | 41.8 |
| 1898 | 455 | 464 | 919 | 1 368 | 1 635 | 3 003 | 1 823 | 2 099 | 3 922 | 10.9 | 35.8 | 46.7 |
| 1897 | 409 | 482 | 891 | 1 231 | 1 513 | 2 744 | 1 640 | 1 995 | 3 635 | 11.1 | 34.3 | 45.4 |
| 1896 | 370 | 415 | 785 | 1 377 | 1 502 | 2 879 | 1 747 | 1 917 | 3 664 | 10.3 | 37.8 | 48.1 |
| 1895 | 294 | 424 | 718 | 850 | 1 268 | 2 118 | 1 144 | 1 692 | 2 836 | 9.8 | 29.1 | 38.9 |
| 1894 | 359 | 451 | 810 | 392 | 757 | 1 149 | 751 | 1 208 | 1 959 | 11.5 | 16.3 | 27.8 |
| 1893 | 388 | 418 | 806 | 572 | 913 | 1 485 | 960 | 1 331 | 2 291 | 11.8 | 21.8 | 33.6 |
| 1892 | 430 | 333 | 763 | 534 | 796 | 1 330 | 964 | 1 129 | 2 093 | 11.6 | 20.2 | 31.8 |
| 1891 | 177 | 251 | 428 | 1 254 | 1 429 | 2 683 | 1 431 | 1 680 | 3 111 | 6.8 | 42.5 | 49.3 |
| 1890 | 306 | 342 | 648 | 1 268 | 1 456 | 2 724 | 1 574 | 1 798 | 3 372 | 10.8 | 45.3 | 56.1 |
| 1889 | 287 | 310 | 597 | 1 138 | 1 446 | 2 584 | 1 425 | 1 756 | 3 181 | 10.4 | 45.0 | 55.4 |
| 1888 | 307 | 322 | 629 | 990 | 1 043 | 2 033 | 1 297 | 1 365 | 2 662 | 11.5 | 37.0 | 48.5 |
| 1887 | 345 | 335 | 680 | 805 | 885 | 1 690 | 1 150 | 1 220 | 2 370 | 12.9 | 32.0 | 44.9 |
| 1886 | 151 | 270 | 421 | 818 | 949 | 1 767 | 969 | 1 219 | 2 188 | 8.3 | 34.7 | 43.0 |
| 1885 | 162 | 255 | 417 | 761 | 860 | 1 621 | 923 | 1 115 | 2 038 | 8.5 | 33.0 | 41.5 |
| 1884 | 114 | 177 | 291 | 652 | 886 | 1 538 | 766 | 1 063 | 1 829 | 6.1 | 32.4 | 38.5 |
| 1883 | 133 | 165 | 298 | 458 | 640 | 1 098 | 591 | 805 | 1 396 | 6.4 | 23.8 | 30.2 |
| 1882 | 166 | 162 | 328 | 426 | 581 | 1 007 | 592 | 743 | 1 335 | 7.2 | 22.4 | 29.6 |
| 1881 | 79 | 157 | 236 | 381 | 633 | 1 014 | 460 | 790 | 1 250 | 5.3 | 23.1 | 28.4 |

¹⁾ Ratfo alaw. I siv. 78.
¹⁾ Se noten I A sid. 79.

80. Kaupunkiin sisäänmuuttaneet ja sieltä poismuuttaneet vuonna 1920, kuukausittain.

Till staden inflyttade och därifrån utflyttade år 1920, månadsvis.

| K u u k a u s i. M å n a d. | | Sisäänmuuttaneita. | | | Poismuuttaneita. | | | Enemmän sisään- kuin poismuuttaneita. | | |
|--------------------------------|-----------|--------------------|------------|--------------|------------------|------------|--------------|---------------------------------------|------------|--------------|
| | | Inflyttade. | | | Utflyttade. | | | Flere inflyttade än utflyttade. | | |
| | | Mp. Mk. | Rp. Kk. | Yht. S.a. | Mp. Mk. | Rp. Kk. | Yht. S.a. | Mp. Mk. | Rp. Kk. | Yht. S.a. |
| Tammikuu. | Januari | 309 | 378 | 687 | 136 | 179 | 315 | 173 | 199 | 372 |
| Helmikuu. | Februari | 286 | 333 | 619 | 188 | 168 | 356 | 98 | 165 | 263 |
| Maaliskuu. | Mars | 275 | 332 | 607 | 162 | 189 | 351 | 113 | 143 | 256 |
| Huhtikuu. | April | 254 | 295 | 549 | 160 | 208 | 368 | 94 | 87 | 181 |
| Toukokuu. | Maj | 225 | 305 | 530 | 165 | 212 | 377 | 60 | 93 | 153 |
| Kesäkuu. | Juni | 212 | 286 | 498 | 114 | 169 | 283 | 98 | 117 | 215 |
| Heinäkkuu. | Juli | 232 | 291 | 523 | 116 | 154 | 270 | 116 | 137 | 253 |
| Elokuu. | Augusti | 260 | 337 | 597 | 103 | 129 | 232 | 157 | 208 | 365 |
| Syyskuu. | September | 255 | 389 | 644 | 130 | 155 | 285 | 125 | 234 | 359 |
| Lokakuu. | Oktober | 225 | 390 | 615 | 125 | 164 | 289 | 100 | 226 | 326 |
| Marraskuu. | November | 219 | 370 | 589 | 135 | 195 | 330 | 84 | 175 | 259 |
| Joulukuu. | December | 237 | 372 | 609 | 188 | 229 | 417 | 49 | 143 | 192 |
| Koko vuosi. Hela året | | 2 989 | 4 078 | 7 067 | 1 722 | 2 151 | 3 873 | 1 267 | 1 927 | 3 194 |

81. Kaupunkiin ja sieltä pois muuttaneiden henkilöihin vuosina 1881—1910.

Översikt av till staden inflyttade och därifrån utflyttade personer åren 1881—1910.

| V u o s i. Å r. | | Sisäänmuuttaneita. | | | Poismuuttaneita. | | | Sisään- ja poismuuttaneita 1 000 henkeä kohti. | |
|--------------------|--|--------------------|------------|--------------|------------------|------------|--------------|--|---------------------------------|
| | | Inflyttade. | | | Utflyttade. | | | In- och utflyttade på 1 000 personer. | |
| | | Mp. Mk. | Rp. Kk. | Yht. S.a. | Mp. Mk. | Rp. Kk. | Yht. S.a. | Sisäänmuuttaneita. Inflyttade. | Poismuuttaneita. Utflyttade. |
| 1881—85 | | 5 584 | 6 562 | 12 146 | 2 906 | 2 962 | 5 868 | 52.4 | 25.3 |
| 1886—90 | | 8 031 | 9 001 | 17 032 | 3 012 | 3 222 | 6 234 | 61.7 | 22.6 |
| 1891—95 | | 7 847 | 9 697 | 17 544 | 4 245 | 4 534 | 8 779 | 51.5 | 25.8 |
| 1896—1900 | | 11 466 | 13 944 | 25 410 | 5 118 | 6 256 | 11 374 | 60.5 | 27.1 |
| 1901—05 | | 13 511 | 16 387 | 29 898 | 5 219 | 6 643 | 11 862 | 57.4 | 22.8 |
| 1906—10 | | 17 668 | 21 497 | 39 165 | 7 437 | 8 964 | 16 401 | 58.8 | 24.6 |

82. Siirtolaiset ¹⁾ vuosina 1920—21, ryhmitettyinä ammatin, sukupuolen, iän, siviiliseäädyn ja matkan määrä-
paikan mukaan.

Emigranter ¹⁾ åren 1920—21, fördelade efter yrke, kön, ålder, civilstånd och bestämmelseort.

| | Raappiäitä ja kauppa-apulaisia. Handlande och handelsbiträden. | | Käsi-työläisiä. Hantverkare. | | Lehdas-työläisiä. Fabriksarbetare. | | Ballollisia. Tjänstefolk. | | Työläisiä ja irtainta väkeä. Arbetsfolk och lösa personer. | | Birka- ja palvelusmiehiä. Tjänstemän och betjante. | | Muut ammatit ja tunteaton ammatti. Övriga och ouppgivna yrken. | | Yhteensä. Summa. | | |
|--|--|----------|------------------------------|-----------|------------------------------------|----------|---------------------------|-----------|--|----------|--|----------|--|-----------|------------------|------------|------------|
| | Mp. Mk. | Np. Kk. | Mp. Mk. | Np. Kk. | Mp. Mk. | Np. Kk. | Mp. Mk. | Np. Kk. | Mp. Mk. | Np. Kk. | Mp. Mk. | Np. Kk. | Mp. Mk. | Np. Kk. | M. f. B. k. | | |
| 1920. | | | | | | | | | | | | | | | | | |
| Sän mukaan, vuosissa. | | | | | | | | | | | | | | | | | |
| <i>Efter ålder, år.</i> | | | | | | | | | | | | | | | | | |
| —16..... | — | — | — | — | 1 | 1 | — | — | 4 | 3 | — | — | 13 | 9 | 18 | 13 | 31 |
| 16—21..... | — | 2 | — | — | — | — | — | 2 | — | 1 | — | 3 | 16 | 4 | 21 | 25 | |
| 21—26..... | 2 | 2 | 4 | 3 | 2 | 1 | — | 8 | 2 | — | 5 | — | 7 | 22 | 22 | 36 | 58 |
| 26—31..... | — | — | 4 | 7 | — | — | — | 9 | 1 | 1 | 4 | — | 4 | 17 | 13 | 34 | 47 |
| 31—36..... | 3 | — | 4 | — | 2 | 1 | — | 2 | 5 | 2 | 1 | — | 2 | 12 | 17 | 17 | 34 |
| 36—41..... | 2 | — | 1 | 1 | 2 | 1 | — | 1 | 1 | 1 | — | — | 2 | 5 | 8 | 8 | 16 |
| 41—46..... | — | — | 1 | — | — | — | — | 1 | — | — | — | — | 2 | 8 | 3 | 9 | 12 |
| 46—51..... | — | — | 1 | — | — | — | — | 2 | 3 | — | — | — | — | 3 | 4 | 5 | 9 |
| 51—56..... | — | — | — | 1 | — | — | — | 1 | — | — | — | — | — | 2 | — | 4 | 4 |
| 56—61..... | — | — | — | — | — | — | — | — | — | — | — | — | — | — | — | — | — |
| 61 ja enemmän. 61 och däröver | — | — | — | 1 | — | — | — | — | — | — | — | — | — | 2 | — | 3 | 3 |
| Tunteaton. Obekant..... | — | — | — | — | — | — | — | — | — | — | — | — | — | — | — | — | — |
| Siviiliseäädyn mukaan. | | | | | | | | | | | | | | | | | |
| <i>Efter civilstånd.</i> | | | | | | | | | | | | | | | | | |
| Raimattomia. Ogifia..... | 6 | 3 | 10 | 8 | 6 | 3 | — | 25 | 6 | 4 | 8 | — | 30 | 71 | 66 | 114 | 180 |
| Raineita. Gifia..... | 1 | 1 | 5 | 5 | 1 | 1 | — | — | 9 | 4 | 3 | — | 3 | 18 | 22 | 29 | 51 |
| Leskiä ja erotettuja. Anklingar, ankör och fränskilda..... | — | — | — | — | — | — | — | — | 1 | — | — | — | — | 7 | 1 | 7 | 8 |
| Määräpaikan mukaan. | | | | | | | | | | | | | | | | | |
| <i>Efter bestämmelseort.</i> | | | | | | | | | | | | | | | | | |
| Ameritta. Amerika..... | 7 | 4 | 15 | 13 | 7 | 4 | — | 25 | 16 | 8 | 10 | — | 33 | 96 | 88 | 150 | 238 |
| Afriikka. Afrika..... | — | — | — | — | — | — | — | — | — | — | 1 | — | — | — | 1 | — | 1 |
| Asia. Asien..... | — | — | — | — | — | — | — | — | — | — | — | — | — | — | — | — | — |
| Austraalia. Australien..... | — | — | — | — | — | — | — | — | — | — | — | — | — | — | — | — | — |
| Koko lukumäärä. Hela antalet | 7 | 4 | 15 | 13 | 7 | 4 | — | 25 | 16 | 8 | 11 | — | 33 | 96 | 89 | 150 | 239 |

| 1921. Jän mukaan, vuosissa. Efter alder, år. | Kauppaita ja kauppa-apulaisia. Handlande och handelsbiträden. | | Räfstjöläisiä. Hantverkare. | | Lehbas- tjöläisiä. Fabriks- arbetare. | | Balkollisia. Tjänstefolk. | | Työläisiä ja irtainta väteä. Arbetsfolk och lösa personer. | | Birta- ja palvelusmiehiä. Tjänstemän och betjänte. | | Muut ammatit ja tuntematon ammatti. Övriga och ouppgivna yrken. | | Yhteenfä. Summa. | | |
|---|--|------------|--------------------------------|------------|--|------------|------------------------------|------------|---|------------|---|------------|--|------------|---------------------|------------|----------------|
| | Mp. Mk. | Np. Kk. | Mp. Mk. | Np. Kk. | Mp. Mk. | Np. Kk. | Mp. Mk. | Np. Kk. | Mp. Mk. | Np. Kk. | Mp. Mk. | Np. Kk. | Mp. Mk. | Np. Kk. | Mp. Mk. | Np. Kk. | N. f. B. k. |
| —16..... | — | — | 4 | 3 | 1 | 2 | 1 | — | 2 | 2 | — | — | 14 | 18 | 22 | 25 | 47 |
| 16—21..... | — | 2 | — | — | 1 | — | — | 3 | 1 | — | — | — | 7 | 15 | 9 | 20 | 29 |
| 21—26..... | 4 | 5 | 2 | 2 | 2 | — | — | 12 | 5 | 1 | 1 | — | 11 | 27 | 25 | 47 | 72 |
| 26—31..... | — | 1 | 3 | 3 | 2 | 2 | — | 15 | 3 | 2 | 5 | 2 | 12 | 34 | 25 | 59 | 84 |
| 31—36..... | 2 | — | 3 | 3 | 5 | — | — | 7 | 4 | 3 | — | — | 7 | 26 | 21 | 39 | 60 |
| 36—41..... | — | — | 3 | 3 | 4 | — | — | 5 | 6 | 1 | 2 | 1 | 4 | 17 | 19 | 27 | 46 |
| 41—46..... | — | — | 2 | 1 | — | — | — | — | 2 | — | — | — | 2 | 6 | 6 | 7 | 13 |
| 46—51..... | — | — | — | — | — | — | — | 2 | — | — | — | 1 | 1 | 6 | 1 | 9 | 10 |
| 51—56..... | — | — | — | — | — | — | — | — | — | — | — | — | — | 2 | — | 2 | 2 |
| 56—61..... | — | — | — | — | — | — | — | — | — | — | — | — | — | 1 | — | 1 | 1 |
| 61 ja enemmän. 61 och däröver | — | — | — | — | — | — | — | — | — | — | — | — | — | 2 | — | 2 | 2 |
| Tuntematon. Obekant..... | — | — | — | — | — | — | — | 1 | — | — | — | — | — | 1 | — | 2 | 2 |
| Siviilifäädyn mukaan. | | | | | | | | | | | | | | | | | |
| <i>Efter civilstånd.</i> | | | | | | | | | | | | | | | | | |
| Naimattomia. Ogifta..... | 4 | 8 | 6 | 11 | 8 | 3 | 1 | 41 | 12 | 3 | 3 | — | 38 | 100 | 72 | 166 | 238 |
| Naineita. Giffta..... | 2 | — | 6 | 1 | 5 | 1 | — | — | 9 | 6 | 4 | 2 | 14 | 43 | 40 | 53 | 93 |
| Beskiä ja erotettuja. Änklingar, änkor och fränskilda..... | — | — | — | — | — | — | — | — | — | — | — | 1 | — | 11 | — | 12 | 12 |
| Tuntematon. Obekant..... | — | — | 5 | 3 | 2 | — | — | 4 | 2 | — | 1 | 1 | 6 | 1 | 16 | 9 | 25 |
| Määräpaitan mukaan. | | | | | | | | | | | | | | | | | |
| <i>Efter bestämelseort.</i> | | | | | | | | | | | | | | | | | |
| Amerikka. Amerika..... | 6 | 8 | 16 | 15 | 15 | 4 | 1 | 45 | 23 | 9 | 8 | 4 | 58 | 155 | 127 | 240 | 367 |
| Affrika. Afrika..... | — | — | — | — | — | — | — | — | — | — | — | — | — | — | — | — | — |
| Asia. Asien..... | — | — | — | — | — | — | — | — | — | — | — | — | — | — | — | — | — |
| Austraalia. Australien..... | — | — | 1 | — | — | — | — | — | — | — | — | — | — | — | 1 | — | 1 |
| Koko lutomäärä. Hela antalet | 6 | 8 | 17 | 15 | 15 | 4 | 1 | 45 | 23 | 9 | 8 | 4 | 58 | 155 | 128 | 240 | 368 |

1) Senkilöitä, jotka ovat ottaneet passin matkaa warten Europan ulkopuolisiin maihin.

2) Personer, vilka uttagit pass för resa till utomeuropeiska länder.

Muist.: Siirtolaiset eivät sisälly poismuuttaneisiin edellä olevissa tauluisissa.

Ann.: Emigranterna ingå icke bland de utflyttade i föregående tabeller.

83. Giirtolaiset vuosina 1893—1921, kuukausittain.
Emigranter åren 1893—1921, månadsvis.

| Vuosi. År. | Tammikuu. Januari. | helmikuu. Februari. | maaliskuu. Mars. | huhtikuu. April. | toukokuu. Maj. | kesäkuu. Juni. | heinäkuu. Juli. | elokuu. Augusti. | syyskuu. September. | lokakuu. Oktober. | marraskuu. November. | joulukuun. December. | Yhteensä. Summa. | | | Giirtolaisia 1 000 henkeä kohti. Emigranter på 1 000 personer. | |
|---------------|-----------------------|------------------------|---------------------|---------------------|-------------------|-------------------|--------------------|---------------------|------------------------|----------------------|-------------------------|-------------------------|---------------------|--------------|----------------|---|-----|
| | | | | | | | | | | | | | M. p. Mk. | S. p. Kk. | M. f. B. k. | | |
| 1893—95 .. | . | . | . | . | . | . | . | . | . | . | . | . | 232 | 278 | 510 | 2.4 | |
| 1896—1900 | . | . | . | . | . | . | . | . | . | . | . | . | 195 | 299 | 494 | 1.2 | |
| 1901—05 .. | . | . | . | . | . | . | . | . | . | . | . | . | 1 691 | 1 569 | 3 260 | 6.3 | |
| 1906—10 .. | 133 | 182 | 254 | 205 | 249 | 177 | 185 | 248 | 292 | 195 | 158 | 62 | 1 117 | 1 223 | 2 340 | 3.5 | |
| 1911—15 .. | 138 | 141 | 216 | 224 | 252 | 164 | 178 | 267 | 319 | 188 | 154 | 96 | 999 | 1 343 | 2 342 | 2.8 | |
| 1916—20 .. | 120 | 22 | 24 | 23 | 46 | 22 | 16 | 55 | 86 | 107 | 87 | 85 | 293 | 400 | 693 | 0.7 | |
| 1910 | 34 | 31 | 66 | 56 | 70 | 34 | 77 | 53 | 57 | 40 | 38 | 10 | 292 | 274 | 566 | 3.9 | |
| 1911 | 30 | 25 | 38 | 43 | 48 | 35 | 30 | 45 | 66 | 30 | 22 | 15 | 167 | 260 | 427 | 2.8 | |
| 1912 | 16 | 17 | 45 | 34 | 33 | 21 | 41 | 65 | 94 | 64 | 44 | 23 | 181 | 316 | 497 | 3.1 | |
| 1913 | 35 | 46 | 57 | 75 | 83 | 56 | 66 | 134 | 144 | 64 | 68 | 46 | 414 | 460 | 874 | 5.3 | |
| 1914 | 41 | 43 | 54 | 60 | 68 | 41 | 33 | 19 | 9 | 11 | 12 | 3 | 164 | 230 | 394 | 2.3 | |
| 1915 | 16 | 10 | 22 | 12 | 20 | 11 | 8 | 4 | 6 | 19 | 13 | 9 | 73 | 77 | 150 | 0.9 | |
| 1916 | 18 | 9 | 12 | 7 | 21 | 10 | 11 | 21 | 33 | 22 | 19 | 12 | 43 | 152 | 195 | 1.1 | |
| 1917 | 14 | 4 | 3 | 8 | 9 | 5 | 4 | 16 | 7 | 19 | 6 | 36 | 67 | 64 | 131 | 0.7 | |
| 1918 | 79 | — | — | — | 12 | — | — | — | — | — | — | — | 1 | 76 | 20 | 96 | 0.5 |
| 1919 | 6 | 8 | — | — | — | — | — | — | — | — | — | — | 3 | 18 | 14 | 32 | 0.2 |
| 1920 | 3 | 1 | 9 | 8 | 4 | 7 | 1 | 17 | 45 | 60 | 53 | 31 | 89 | 150 | 239 | 1.2 | |
| 1921 | 40 | 31 | 32 | 38 | 25 | 22 | 40 | 34 | 39 | 24 | 27 | 16 | 128 | 240 | 368 | . | |

84. Ilmoitetut akuuttiset (äkilliset) taubintapaukset vuosina 1900—20, kuukausittain.
Anmälda akuta sjukdomsfall åren 1900—20, månadsvis.

| Vuosi. År. | Tammikuu. Januari. | helmikuu. Februari. | maaliskuu. Mars. | huhtikuu. April. | toukokuu. Maj. | kesäkuu. Juni. | heinäkuu. Juli. | elokuu. Augusti. | syyskuu. September. | lokakuu. Oktober. | marraskuu. November. | joulukuun. December. | Yhteensä. Summa. |
|---------------|-----------------------|------------------------|---------------------|---------------------|-------------------|-------------------|--------------------|---------------------|------------------------|----------------------|-------------------------|-------------------------|---------------------|
| 1900 .. | 1 899 | 1 511 | 1 431 | 1 336 | 1 794 | 957 | 875 | 1 681 | 1 283 | 1 602 | 1 345 | 1 535 | 17 249 |
| 1901 .. | 2 611 | 1 447 | 1 290 | 1 175 | 1 535 | 1 151 | 2 212 | 2 552 | 1 604 | 1 589 | 1 383 | 1 341 | 19 890 |
| 1902 .. | 2 697 | 1 973 | 1 708 | 2 636 | 2 167 | 1 384 | 1 161 | 784 | 1 155 | 1 688 | 1 629 | 1 785 | 20 767 |
| 1903 .. | 1 776 | 2 178 | 2 210 | 2 371 | 1 513 | 1 172 | 1 529 | 1 439 | 1 862 | 1 382 | 1 425 | 1 872 | 20 729 |
| 1904 .. | 1 856 | 1 909 | 2 580 | 1 683 | 1 619 | 1 360 | 941 | 1 172 | 1 898 | 1 839 | 2 667 | 3 123 | 22 647 |
| 1905 .. | 3 150 | 2 040 | 2 620 | 2 209 | 2 501 | 1 516 | 1 942 | 2 764 | 1 675 | 1 644 | 2 428 | 1 623 | 26 112 |
| 1906 .. | 2 380 | 1 740 | 2 023 | 2 217 | 2 282 | 1 245 | 1 318 | 1 853 | 1 648 | 2 467 | 2 434 | 2 022 | 23 629 |
| 1907 .. | 2 927 | 2 932 | 2 254 | 3 317 | 3 431 | 1 599 | 1 649 | 1 978 | 1 674 | 2 561 | 2 187 | 3 001 | 29 510 |
| 1908 .. | 3 494 | 2 136 | 2 531 | 2 981 | 1 717 | 1 194 | 2 024 | 2 523 | 2 653 | 1 661 | 1 832 | 2 322 | 27 068 |
| 1909 .. | 2 138 | 2 816 | 2 985 | 1 776 | 1 487 | 1 384 | 1 040 | 1 038 | 1 943 | 2 135 | 2 078 | 2 058 | 22 878 |
| 1910 .. | 1 829 | 2 043 | 2 815 | 2 418 | 1 807 | 1 621 | 1 358 | 1 771 | 1 688 | 1 804 | 3 121 | 2 514 | 24 789 |
| 1911 .. | 2 435 | 2 175 | 2 096 | 1 431 | 1 708 | 1 077 | 938 | 1 960 | 1 695 | 1 699 | 2 419 | 1 719 | 21 352 |
| 1912 .. | 2 507 | 3 115 | 2 702 | 2 182 | 2 292 | 1 361 | 1 608 | 1 939 | 2 177 | 2 993 | 2 588 | 2 286 | 27 750 |
| 1913 .. | 4 755 | 3 271 | 2 004 | 2 775 | 1 973 | 1 323 | 1 523 | 1 487 | 1 924 | 2 517 | 2 193 | 3 586 | 30 051 |
| 1914 .. | 2 659 | 2 391 | 2 476 | 2 503 | 2 099 | 1 560 | 1 966 | 1 279 | 1 707 | 1 875 | 2 517 | 3 634 | 26 666 |
| 1915 .. | 3 760 | 4 667 | 4 119 | 2 661 | 2 093 | 1 953 | 1 277 | 1 490 | 2 322 | 2 566 | 2 139 | 2 568 | 31 615 |
| 1916 .. | 2 624 | 3 177 | 4 047 | 3 033 | 2 499 | 1 425 | 1 757 | 2 326 | 1 978 | 2 172 | 3 092 | 2 576 | 30 706 |
| 1917 .. | 3 998 | 3 730 | 2 888 | 2 596 | 3 172 | 2 165 | 2 307 | 4 380 | 2 815 | 3 031 | 2 220 | 2 107 | 35 409 |
| 1918 .. | 2 585 | 1 718 | 1 621 | 1 334 | 2 534 | 1 522 | 5 233 | 1 689 | 2 132 | 8 816 | 3 631 | 2 610 | 35 425 |
| 1919 .. | 5 144 | 3 267 | 6 426 | 8 805 | 2 775 | 1 852 | 2 126 | 1 805 | 2 472 | 4 417 | 3 150 | 3 686 | 45 925 |
| 1920 .. | 8 352 | 3 960 | 3 715 | 2 799 | 2 531 | 2 065 | 1 441 | 1 728 | 3 390 | 3 326 | 3 405 | 3 808 | 40 520 |

85. Ilmoitetut akuuttiset (äkilliset) tauditapaukset vuosina 1911—20.
Anmällda akuta sjukdomsfall åren 1911—20.

| S a u t i. S j u k d o m. | 1911. | 1912. | 1913. | 1914. | 1915. | 1916. | 1917. | 1918. | 1919. | 1920. |
|---|--------|--------|--------|--------|--------|--------|--------|--------|--------|--------|
| Variola (Horokko. Smittkoppor) | — | — | 29 | 30 | 45 | 49 | 24 | 110 | 36 | — |
| Varicellæ (Besirokko. Vattkoppor) . . . | 249 | 302 | 295 | 465 | 262 | 497 | 305 | 249 | 256 | 429 |
| Polyarthritis rheumatica ac. 1) (Äf. niwelleini. Akut ledgångsreumatism) | 341 | 376 | 436 | 494 | 537 | 471 | 534 | 366 | 414 | 463 |
| Morbilli (Zuhtarokko. Mässling) | 930 | 1 444 | 478 | 247 | 2 141 | 1 205 | 743 | 10 | 1 927 | 468 |
| Rubeola (Bihurirokko. Rödmässling) | 13 | 22 | 281 | 655 | 10 | 58 | 209 | 32 | 509 | 79 |
| Scarlatina (Lulirokko. Scharlakansfeber) | 1 292 | 920 | 918 | 452 | 299 | 239 | 189 | 199 | 351 | 183 |
| Diphtheria et laryng. crouposa (Kurttumätä ja kuristust. Difteri o. strypsj.) | 406 | 419 | 648 | 597 | 475 | 621 | 400 | 697 | 976 | 890 |
| Malaria (Sorffa. Frossa) | 10 | 9 | 5 | 3 | 61 | 34 | 49 | 81 | 80 | 347 |
| Febris remittens (Waihtuva kuume. Remittent feber) | 248 | 461 | 375 | 255 | 401 | 314 | 398 | 266 | 577 | 2) |
| Typhus abd. (Zawantauti. Tarmtyfus) | 42 | 32 | 21 | 10 | 36 | 103 | 345 | 79 | 154 | 116 |
| Paratyphus (Paratyfus. Paratyfus) . . | — | — | 1 | — | — | 1 | — | — | 21 | 317 |
| Febris exanth. (Pillifukuume. Fläckfeber) | — | 1 | — | — | 1 | 5 | 18 | 2 | — | — |
| Febris recurrens (Toisintokuume. Äterfallsfeber) | — | — | — | — | — | 1 | 165 | 48 | 14 | — |
| Dysenteria (Punatauti. Rödsot) | 15 | 25 | 18 | 31 | 18 | 61 | 34 | 31 | 14 | 14 |
| Parotitis epidemica (Puusittauti. Pässä.) | 75 | 27 | 478 | 946 | 41 | 55 | 75 | 32 | 451 | 214 |
| Influenza (Influenza. Influensa) | 2 319 | 2 988 | 4 873 | 2 646 | 4 565 | 4 188 | 3 739 | 11 644 | 13 225 | 10 431 |
| Pertussis (Pintunstå. Kikhosta) | 519 | 1 204 | 248 | 1 019 | 1 342 | 608 | 1 111 | 401 | 1 125 | 440 |
| Erysipelas (Ruusu. Ros) | 150 | 118 | 119 | 118 | 94 | 145 | 179 | 143 | 164 | 230 |
| Sepsis (Berenmyrkitys. Blodförgiftn.) | 11 | 1 | 7 | 11 | 6 | 10 | 20 | 15 | 13 | 41 |
| Febris puerperalis (Zapfiwuodefukuume. Barnsängsfeber) | 12 | 11 | 8 | 8 | 4 | 5 | 11 | 5 | 6 | 11 |
| Poliomyelitis anterior acuta (Äf. lapshälwäus. Akut barnförlamning) . . | 16 | 6 | 9 | — | — | 4 | — | — | — | 2 |
| Encephalitis lethargica (Unitauti. Sömnajuka) | — | — | — | — | — | — | — | — | — | 148 |
| Meningitis cerebrosp. epidemica (Epid. aiwofatwotulehdus. Epid. hjärni.) | — | 1 | 5 | 9 | 32 | 17 | 11 | 7 | 8 | 3 |
| Meningitis tuberculosa (Tuberk. aiwofatwotulehdus. Tuberkulös hjärnhinneinflammation) | 32 | 48 | 54 | 36 | 45 | 34 | 33 | 31 | 24 | 26 |
| Urethritis acuta (Tippuri. Dröppel) | 1 772 | 1 518 | 1 662 | 1 603 | 2 076 | 2 622 | 2 947 | 2 656 | 2 340 | 2 181 |
| Syphillis recens (Kuppauti. Syfilis) | 286 | 349 | 471 | 414 | 423 | 532 | 858 | 864 | 1 026 | 675 |
| Ulcus molle (Pehmeä saanker. Mjuk schanker) | 90 | 76 | 167 | 208 | 333 | 611 | 1 447 | 919 | 775 | 375 |
| Lepra (Spitalitauti. Spetälska) | — | 1 | — | — | 1 | — | — | — | — | — |
| Laryngitis et bronchitis acuta (Äf. keuhkotatari. Akut lungkatarr) . . | 4 732 | 7 715 | 8 143 | 7 501 | 8 797 | 8 491 | 8 585 | 5 884 | 9 622 | 10 596 |
| Pneumonia crouposa (Krup. keuhkokuume. Krupös lunginflammation) | 427 | 546 | 759 | 518 | 599 | 749 | 865 | 502 | 659 | 428 |
| Pneumonia catarrhalis (Kat. keuhkokuume. Katarral lunginflammation) | 453 | 671 | 941 | 755 | 885 | 826 | 675 | 921 | 1 413 | 1 034 |
| Pleuritis acuta (Keuhkopussin tulehdus. Lungsäcksinflammation) | 155 | 230 | 242 | 273 | 270 | 315 | 409 | 245 | 325 | 349 |
| Angina tonsill. (Roukaröhkä. Halsfluss) | 2 580 | 3 126 | 3 663 | 2 896 | 2 702 | 2 728 | 2 884 | 2 338 | 3 368 | 4 688 |
| Gastro-enteritis ac. 3) (Äf. maha- ja suolikatari. Akut mag- o. tarm kat.) | 3 861 | 4 728 | 4 284 | 3 991 | 4 539 | 4 474 | 7 357 | 6 035 | 5 222 | 4 308 |
| Appendicitis (Umpilijätteen tulehdus. Blindarmsinflammation) | 304 | 355 | 386 | 457 | 553 | 607 | 725 | 542 | 782 | 925 |
| Peritonitis (Watsafatwotulehdus. Bukhinneinflammation) | 12 | 20 | 27 | 18 | 22 | 26 | 65 | 71 | 48 | 109 |
| Yhteensä. Summa | 21 352 | 27 750 | 30 051 | 26 666 | 31 615 | 30 706 | 35 409 | 35 425 | 45 925 | 40 520 |

1) Wuoteen 1919 rheumatismus articularum acutus. 2) Ei ilmoitettu. 3) Cholera nostras mufaanluettuna. 1) T. o. m. 1919 rheumatismus articularum acutus. 2) Ej anmälld. 3) Incl. cholera nostras.

86. Ilmoitetut akuuttiset (äkilliset) tauditapaukset 10 000 henkeä kohti vuosina 1881—1920.
Anmälda akuta sjukdomsfall på 10'000 personer åren 1881—1920.

| Tauti. Sjukdom. | 1881— 1890. | 1891— 1900. | 1901— 1910. | 1911— 1920. | 1911. | 1912. | 1913. | 1914. | 1915. | 1916. | 1917. | 1918. | 1919. | 1920. | | | | | | | | | | |
|------------------------------------|---------------------|--------------------|----------------|--------------------|---------|---------|---------|---------|---------|---------|---------|---------|---------|---------------|------|------|------|------|------|------|------|------|------|------|
| Varicellæ..... | 19.4 | 20.0 | 21.6 | 18.7 | 16.5 | 19.0 | 17.8 | 27.2 | 14.9 | 27.1 | 16.1 | 13.1 | 13.4 | 22.0 | | | | | | | | | | |
| Polyarthritis rheumatica acutus .. | 43.1 | 31.9 | 21.8 | 25.0 | 22.6 | 23.7 | 26.3 | 28.9 | 30.6 | 25.7 | 28.2 | 19.3 | 21.7 | 23.7 | | | | | | | | | | |
| Morbilli | 61.6 | 77.8 | 73.8 | 54.2 | 61.6 | 91.0 | 28.8 | 14.5 | 121.9 | 65.8 | 39.3 | 0.5 | 101.0 | 24.0 | | | | | | | | | | |
| Rubeola | 4.4 | 7.3 | 11.0 | 10.5 | 0.9 | 1.4 | 16.9 | 38.3 | 0.6 | 3.2 | 11.0 | 1.7 | 26.7 | 4.0 | | | | | | | | | | |
| Scarlatina | 24.8 | 27.2 | 21.5 | 28.5 | 85.5 | 58.0 | 55.3 | 26.5 | 17.0 | 13.1 | 10.0 | 10.5 | 18.4 | 9.4 | | | | | | | | | | |
| Diphtheria et laryngitis crouposa | 18.7 | 11.1 | 12.7 | 34.6 | 26.9 | 26.4 | 39.1 | 35.0 | 27.0 | 33.9 | 21.1 | 36.7 | 51.1 | 45.6 | | | | | | | | | | |
| Malaria | 56.6 | 23.3 | 20.5 | 3.8 | 0.7 | 0.6 | 0.3 | 0.2 | 3.5 | 1.9 | 2.6 | 4.3 | 4.2 | 17.8 | | | | | | | | | | |
| Febris remittens | ¹⁾ 34.6 | 75.2 | 39.1 | ¹⁾ 20.9 | 16.4 | 29.0 | 22.6 | 14.9 | 22.8 | 17.1 | 21.0 | 14.0 | 30.2 | ¹⁾ | | | | | | | | | | |
| Typhus abdominalis | 51.5 | 18.3 | 12.6 | 5.3 | 2.8 | 2.0 | 1.3 | 0.6 | 2.0 | 5.6 | 18.2 | 4.2 | 8.1 | 5.9 | | | | | | | | | | |
| Parotitis epidemica | ¹⁾ 25.0 | 14.7 | 12.0 | 13.5 | 5.0 | 1.7 | 28.8 | 55.4 | 2.3 | 3.0 | 4.0 | 1.7 | 23.6 | 11.0 | | | | | | | | | | |
| Influenza | ¹⁾ 306.8 | 247.5 | 239.9 | 342.4 | 153.6 | 188.3 | 293.8 | 154.9 | 259.9 | 228.6 | 197.6 | 613.0 | 692.9 | 533.9 | | | | | | | | | | |
| Pertussis | 64.6 | 45.6 | 62.4 | 45.3 | 34.4 | 75.9 | 14.9 | 59.7 | 76.4 | 33.2 | 58.7 | 21.1 | 59.0 | 22.5 | | | | | | | | | | |
| Erysipelas | 23.6 | 13.7 | 11.3 | 8.2 | 9.9 | 7.4 | 7.2 | 6.9 | 5.4 | 7.9 | 9.5 | 7.5 | 8.6 | 11.8 | | | | | | | | | | |
| Febris puerperalis | 3.3 | 1.5 | 0.5 | 0.5 | 0.8 | 0.7 | 0.5 | 0.5 | 0.2 | 0.3 | 0.6 | 0.3 | 0.3 | 0.6 | | | | | | | | | | |
| Urethritis acuta | — | ¹⁾ 61.5 | 134.3 | 120.7 | 117.3 | 95.7 | 100.2 | 93.9 | 118.2 | 143.1 | 155.7 | 139.8 | 122.6 | 111.6 | | | | | | | | | | |
| Syphilis recens | ¹⁾ 28.8 | 23.7 | 24.2 | 33.3 | 18.9 | 22.0 | 28.4 | 24.2 | 24.1 | 29.1 | 45.3 | 45.5 | 53.8 | 34.5 | | | | | | | | | | |
| Ulcus molle | — | ¹⁾ 9.6 | 27.5 | 28.2 | 5.9 | 4.8 | 10.1 | 12.2 | 19.0 | 33.4 | 76.5 | 48.4 | 40.6 | 19.2 | | | | | | | | | | |
| Laryngitis et bronchitis acuta.... | 483.9 | 577.5 | 539.4 | 452.2 | 313.3 | 486.2 | 490.9 | 439.2 | 500.8 | 463.5 | 453.6 | 309.8 | 504.1 | 542.3 | | | | | | | | | | |
| Pneumonia crouposa..... | } 85.1 | 62.7 | 57.9 | 34.2 | { 28.3 | 34.4 | 45.7 | 30.3 | 34.1 | 40.9 | 45.7 | 26.4 | 34.5 | 21.9 | | | | | | | | | | |
| catarrhalis | | | | 48.4 | | | | | | | | | | | 30.0 | 42.3 | 56.7 | 44.2 | 50.4 | 45.1 | 35.7 | 48.5 | 74.0 | 52.9 |
| Pleuritis acuta | 19.7 | 14.7 | 12.7 | 15.9 | 10.3 | 14.5 | 14.6 | 16.0 | 15.4 | 17.2 | 21.6 | 12.9 | 17.0 | 17.9 | | | | | | | | | | |
| Angina tonsillaris | 242.7 | 184.1 | 193.2 | 174.9 | 170.8 | 197.0 | 220.8 | 169.6 | 153.8 | 148.9 | 152.4 | 123.1 | 176.5 | 239.9 | | | | | | | | | | |
| Gastro-enteritis acuta | 521.1 | 545.1 | 422.3 | 275.6 | 255.7 | 298.0 | 258.3 | 233.7 | 258.4 | 244.2 | 388.8 | 317.7 | 273.6 | 220.5 | | | | | | | | | | |
| Appendicitis | } 7.0 | 5.7 | 29.0 | 31.8 | { 20.1 | 22.4 | 23.3 | 26.8 | 31.5 | 33.1 | 38.3 | 28.5 | 41.0 | 47.3 | | | | | | | | | | |
| Peritonitis | | | | 2.4 | | | | | | | | | | | 0.8 | 1.3 | 1.6 | 1.0 | 1.3 | 1.4 | 3.4 | 3.7 | 2.5 | 5.6 |
| Muut taudit. Övriga sjukdomar | | | | 18.1 | | | | | | | | | | | 4.8 | 4.7 | 11.1 | 4.9 | 5.2 | 7.4 | 6.8 | 8.4 | 9.9 | 16.1 |
| Kaikki ilmoitetut taudit. | 1 371.9 | 2 034.2 | 2 005.9 | 1 637.9 | 1 413.9 | 1 748.9 | 1 811.6 | 1 561.4 | 1 799.9 | 1 676.2 | 1 871.0 | 1 865.0 | 2 406.2 | 2 074.0 | | | | | | | | | | |
| Samtliga anmälda sjukdomar | | | | | | | | | | | | | | | | | | | | | | | | |

¹⁾ Febris remittens-taudin tapauksia alettiin ilmoittaa w. 1883, parotitis epidemican w. 1882, influensan w. 1889, urethritis acutan w. 1894, syphilis recens'in w. 1890 ja ulcus molle'n w. 1896; febris remittens-tapauksia ei ilmoitettu w. 1920. Tästä syystä ei eri tautien suhteellisten lukujen summa kahdesja ensimmäisessä sekä neljännessä sarjeksessa vastaa kaikkien ilmoitettujen tauditapausten suhteellista lukumäärää.

¹⁾ Fall av febris remittens begynte anmälas år 1883, av parotitis epidemica år 1882, av influenza år 1889, av urethritis acuta år 1894, av syphilis recens år 1890 och av ulcus molle år 1896; fall av febris remittens anmäldes ej år 1920. Av denna orsak stämmer summan av de olika sjukdomarnas relativa tal i de två första samt fjärde kolumnerna icke med det relativa talet för samtliga anmälda sjukdomsfall.

87. Ilmoitetut tärkeimpien kulkutautien tapaukset vuosina 1912—21, kuukausittain.
Anmälda fall av viktigare epidemiska sjukdomar åren 1912—21, månadsvis.

| Tauti. Sjukdom. | Buofi. Ar. | Tammittuu. Januari. | Helmittuu. Februari. | Maaliskuun. Mars. | Huhtikuun. April. | Toukoakuun. Maj. | Keiskuun. Juni. | Heinäk. Juuli. | Augusti. | Elokuun. September. | Syyskuun. Oktober. | Lokakuun. November. | Marraskuun. December. | Soukkuu. Summa. | Yhteensä. Summa. | | |
|--|---------------|------------------------|-------------------------|----------------------|----------------------|---------------------|--------------------|----------------|----------|------------------------|-----------------------|------------------------|--------------------------|--------------------|---------------------|--|--|
| Morbilli. (Tuhkarokko. Mässling.) | 1912 | 19 | 8 | 12 | 25 | 91 | 101 | 46 | 81 | 312 | 400 | 248 | 1 444 | | | | |
| | 1913 | 166 | 61 | 41 | 59 | 53 | 25 | 10 | 5 | 9 | 4 | 25 | 20 | 478 | | | |
| | 1914 | 14 | 4 | 2 | 5 | — | 2 | 3 | 5 | 7 | 7 | 36 | 162 | 247 | | | |
| | 1915 | 303 | 564 | 747 | 294 | 103 | 54 | 10 | 8 | 2 | 4 | 8 | 44 | 2 141 | | | |
| | 1916 | 37 | 29 | 57 | 45 | 94 | 46 | 27 | 25 | 70 | 116 | 279 | 380 | 1 205 | | | |
| | 1917 | 375 | 108 | 71 | 57 | 86 | 26 | 7 | 5 | 1 | 3 | 1 | 3 | 743 | | | |
| | 1918 | 4 | — | — | — | — | 2 | — | — | — | 1 | — | — | 2 | 10 | | |
| | 1919 | 11 | 11 | 51 | 110 | 84 | 142 | 187 | 67 | 67 | 185 | 445 | 567 | 1 927 | | | |
| | 1920 | 244 | 95 | 62 | 23 | 13 | 9 | 4 | 3 | 2 | 4 | 7 | 2 | 468 | | | |
| | 1921 | — | 2 | 5 | 3 | — | 1 | 1 | — | — | 1 | — | — | — | 13 | | |
| Scarlatina. (Tulirokko. Scharlakans- feber.) | 1912 | 113 | 87 | 41 | 36 | 59 | 49 | 37 | 72 | 107 | 146 | 86 | 87 | 920 | | | |
| | 1913 | 87 | 57 | 55 | 79 | 69 | 35 | 40 | 86 | 85 | 112 | 132 | 81 | 918 | | | |
| | 1914 | 101 | 41 | 55 | 50 | 52 | 16 | 24 | 13 | 14 | 32 | 36 | 18 | 452 | | | |
| | 1915 | 25 | 11 | 16 | 28 | 22 | 19 | 6 | 17 | 39 | 45 | 36 | 35 | 299 | | | |
| | 1916 | 26 | 22 | 20 | 17 | 15 | 12 | 6 | 12 | 33 | 32 | 23 | 21 | 239 | | | |
| | 1917 | 28 | 24 | 39 | 9 | 11 | 2 | 20 | 5 | 7 | 19 | 7 | 18 | 189 | | | |
| | 1918 | 6 | 4 | 3 | 2 | 6 | 9 | 9 | 8 | 48 | 42 | 14 | 48 | 199 | | | |
| | 1919 | 35 | 34 | 40 | 21 | 29 | 21 | 14 | 16 | 25 | 44 | 42 | 30 | 351 | | | |
| | 1920 | 27 | 14 | 10 | 13 | 18 | 7 | 7 | 9 | 7 | 11 | 19 | 41 | 183 | | | |
| | 1921 | 25 | 22 | 19 | 10 | 25 | 13 | 7 | 2 | 17 | 35 | 32 | 18 | 225 | | | |
| Diphtheria et laryngitis crouposa. (Kurkkumätä ja kuristus- tauti. Difteri och strypsjuka.) | 1912 | 50 | 41 | 28 | 18 | 18 | 15 | 10 | 22 | 46 | 53 | 51 | 67 | 419 | | | |
| | 1913 | 56 | 37 | 45 | 51 | 29 | 23 | 23 | 49 | 60 | 89 | 116 | 70 | 648 | | | |
| | 1914 | 79 | 81 | 62 | 49 | 41 | 20 | 10 | 29 | 48 | 67 | 61 | 50 | 597 | | | |
| | 1915 | 61 | 53 | 43 | 38 | 24 | 15 | 12 | 23 | 34 | 41 | 56 | 75 | 475 | | | |
| | 1916 | 71 | 73 | 57 | 25 | 37 | 14 | 23 | 30 | 55 | 59 | 96 | 81 | 621 | | | |
| | 1917 | 72 | 37 | 46 | 27 | 18 | 14 | 21 | 14 | 34 | 49 | 43 | 25 | 400 | | | |
| | 1918 | 41 | 15 | 10 | 11 | 13 | 16 | 14 | 35 | 117 | 148 | 143 | 134 | 697 | | | |
| | 1919 | 88 | 57 | 57 | 46 | 63 | 39 | 21 | 39 | 108 | 184 | 151 | 123 | 976 | | | |
| | 1920 | 162 | 115 | 116 | 54 | 64 | 27 | 16 | 23 | 71 | 82 | 94 | 66 | 890 | | | |
| | 1921 | 51 | 43 | 42 | 22 | 18 | 16 | 7 | 15 | 21 | 24 | 23 | 9 | 291 | | | |
| Pertussis. (Sinkkusta. Kikkhosta.) | 1912 | 166 | 147 | 117 | 169 | 170 | 107 | 124 | 61 | 42 | 39 | 36 | 26 | 1 204 | | | |
| | 1913 | 35 | 20 | 21 | 26 | 27 | 18 | 18 | 24 | 13 | 17 | 14 | 15 | 248 | | | |
| | 1914 | 33 | 37 | 56 | 85 | 107 | 106 | 124 | 66 | 72 | 73 | 90 | 170 | 1 019 | | | |
| | 1915 | 187 | 176 | 169 | 137 | 90 | 137 | 84 | 83 | 81 | 47 | 60 | 91 | 1 342 | | | |
| | 1916 | 68 | 67 | 32 | 28 | 37 | 31 | 49 | 61 | 58 | 29 | 84 | 64 | 608 | | | |
| | 1917 | 101 | 97 | 79 | 115 | 149 | 82 | 92 | 128 | 51 | 69 | 77 | 71 | 1 111 | | | |
| | 1918 | 73 | 33 | 31 | 32 | 27 | 17 | 19 | 20 | 17 | 38 | 54 | 40 | 401 | | | |
| | 1919 | 176 | 106 | 119 | 108 | 91 | 49 | 93 | 65 | 80 | 82 | 72 | 84 | 1 125 | | | |
| | 1920 | 96 | 66 | 86 | 38 | 31 | 36 | 25 | 8 | 8 | 14 | 19 | 13 | 440 | | | |
| | 1921 | 15 | 12 | 44 | 72 | 75 | 43 | 16 | 10 | 9 | 12 | 25 | 18 | 351 | | | |
| Typhus abdo- minalis. (Sawantauti. Tarmtyfus.) | 1912 | — | — | — | 1 | 5 | 6 | — | 4 | 6 | 3 | 5 | 2 | 32 | | | |
| | 1913 | 2 | — | — | — | — | 1 | 4 | 2 | 8 | 3 | 1 | — | 21 | | | |
| | 1914 | — | 1 | — | 2 | — | — | 3 | 3 | — | 1 | — | — | 10 | | | |
| | 1915 | 3 | — | — | — | — | — | 1 | 15 | 8 | 4 | 1 | 4 | 36 | | | |
| | 1916 | 4 | 8 | 8 | 5 | 7 | 2 | 5 | 28 | 15 | 7 | 9 | 5 | 103 | | | |
| | 1917 | 4 | 2 | 4 | 1 | 3 | 1 | 4 | 170 | 97 | 33 | 20 | 6 | 345 | | | |
| | 1918 | 9 | 1 | 10 | 6 | 9 | 3 | 5 | 7 | 5 | 11 | 10 | 3 | 79 | | | |
| | 1919 | 10 | 11 | — | — | 2 | 3 | 4 | 13 | 13 | 82 | 12 | 4 | 154 | | | |
| | 1920 | 1 | 1 | 3 | 9 | 3 | 30 | 18 | 9 | 15 | 13 | 10 | 4 | 116 | | | |
| | 1921 | 1 | 5 | 2 | 34 | 27 | 15 | 3 | 10 | 4 | 5 | 5 | — | 111 | | | |

88. Uluelääkärien, Bölen lääkärin ja kaupungin palveluksessa olevan naislääkärin hoittamat taudintapaukset vuosina 1890—1921, alueittain.

Av distriktsläkarna, läkaren å Böle samt den i stadens tjänst anställda kvinnliga läkaren behandlade sjukdomsfall åren 1890—1921, distriktsvis.

| Vuosi ja kuukausi. År och månad. | | Eteläinen alue. Södra distriktet. | Pohjoinen alue. Norra distriktet. | Kallion etel. alue. Berghälls södra distrikt. | Kallion pohj. alue. Berghälls norra distrikt. | Sörmästen alue. Sörmäs distrikt. | Töölön alue. Töölö distrikt. | Sermannin alue. Hermanstads distrikt. | Bölen lääkäri. Läkaren å Böle. | Naislääkäri. Den kvinnliga läkaren. | Yhteensä. Summa. |
|-------------------------------------|-----------|--------------------------------------|--------------------------------------|--|--|-------------------------------------|---------------------------------|--|-----------------------------------|--|---------------------|
| 1921. | | | | | | | | | | | |
| Tammikuu. | Januari | 127 | 118 | 65 | 331 | 214 | 100 | 132 | 30 | 91 | 1 208 |
| Helmiuu. | Februari | 112 | 97 | 54 | 285 | 163 | 98 | 106 | 42 | 89 | 1 046 |
| Maaliskuu. | Mars | 118 | 70 | 69 | 311 | 154 | 76 | 99 | 32 | 71 | 1 000 |
| Suhtikuu. | April | 109 | 82 | 48 | 319 | 189 | 71 | 97 | 51 | 72 | 1 038 |
| Toukokuu. | Maj | 132 | 91 | 63 | 335 | 176 | 83 | 98 | 33 | 82 | 1 093 |
| Kesäkuu. | Juni | 90 | 72 | 54 | 271 | 116 | 67 | 84 | 34 | 45 | 833 |
| Heinäkuu. | Juli | 102 | 15 | 40 | 390 | 220 | 64 | 248 | 29 | 55 | 1 163 |
| Elokuu. | Augusti | 102 | 17 | 55 | 291 | 173 | 72 | 137 | 33 | 56 | 936 |
| Syyskuu. | September | 93 | 47 | 41 | 242 | 175 | 68 | 75 | 30 | 46 | 817 |
| Lokakuu. | Oktober | 127 | 81 | 55 | 283 | 166 | 70 | 102 | 46 | 37 | 967 |
| Marraskuu. | November | 121 | 119 | 99 | 426 | 248 | 107 | 141 | 66 | 57 | 1 384 |
| Joulukuu. | December | 157 | 94 | 111 | 405 | 251 | 119 | 132 | 78 | 72 | 1 419 |
| Yhteensä. Summa | | 1 390 | 903 | 754 | 3 889 | 2 245 | 995 | 1 451 | 504 | 773 | 12 904 |
| 1920 | | 1 426 | 873 | 1 121 | 3 704 | 2 877 | 1 294 | 1 505 | 561 | 757 | 14 118 |
| 1919 | | 1 517 | 976 | 1 158 | 3 247 | 3 180 | 1 443 | 1) 589 | 476 | 803 | 13 389 |
| 1918 | | 1 682 | 1 011 | 881 | 3 023 | 3 228 | 1 161 | 1) 445 | 286 | 738 | 12 455 |
| 1917 | | 1 429 | 829 | 1 149 | 3 635 | 3 546 | 1 216 | 2 771 | 496 | 663 | 15 734 |
| 1916 | | 1 272 | 804 | 1 852 | 3 658 | 3 393 | 1 358 | 2 476 | 531 | 617 | 15 961 |
| 1915 | | 1 249 | 842 | 2 052 | 3 737 | 3 204 | 1 382 | 2 016 | 554 | 708 | 15 744 |
| 1914 | | 1 645 | 818 | 2 034 | 2 936 | 2 357 | 1 296 | 1 954 | 539 | 906 | 14 485 |
| 1913 | | 1 752 | 861 | 2 530 | 2 970 | 2 925 | 1 688 | 2 083 | 568 | 939 | 16 316 |
| 1912 | | 1 926 | 927 | 2 692 | 1 600 | 2 723 | 1 487 | 2 046 | 498 | 870 | 14 769 |
| 1911 | | 1 787 | 890 | 2 969 | | 2 632 | 1 866 | 1 899 | 517 | 988 | 13 548 |
| 1910 | | 1 854 | 998 | 3 566 | | 2 601 | 1 964 | 1 927 | 682 | 1 410 | 15 004 |
| 1905 | | 1 518 | 852 | 2 444 | | 1 689 | 986 | 1 799 | — | 1 134 | 10 422 |
| 1900 | | 1 879 | 888 | 1 946 | | 3 098 | 1 243 | — | — | 758 | 9 812 |
| 1895 | | 1 110 | 1 460 | 1 048 | | 1 984 | 1 002 | — | — | 957 | 7 561 |
| 1890 | | 1 020 | 1 527 | — | | 2 566 | 623 | — | — | 891 | 6 627 |

1) Tietoja puuttuu tammif.—lokak. ajalta 1918 ja tammif.—heinäk. ajalta 1919.

1) Uppgifter saknas för januari—oktober 1918 och januari—juli 1919.

89. **Muelääfärien, Bölen lääfäri ja kaupungin palveluksesja olewan naislääfäriin joitamat taudintapaufjet, ryhmitettyinä potilaiden sukupuolen ja iän mukaan, sekä näiden lääfärien luona tehdyt tai niiden tekemät sairaskäynnit vuosina 1890—1921.**

Av distriktsläkarna, läkaren å Böle samt den i stadens tjänst anställda kvinnliga läkaren behandlade sjukdomsfall, fördelade efter patienternas kön och ålder, ävensom hos eller av dessa läkare gjorda sjukbesök åren 1890—1921.

| W u o f i. Å r. | Taudintapaufsia. Antal sjukdomsfall. | | | | | Sairaskäynnejä. Antal sjukbesök. | | |
|-------------------------------------|--------------------------------------|---------------------|-----------------------------------|---|---------------------|---|-----------------------------------|---------------------|
| | Yhteisä. Män. | Naisia. Kvinnor. | Lapsia. Barn. | | Yhteensä. Summa. | Polikliinisia. Polikliiniska besök. | Sairaiden kotona. Hembesök. | Yhteensä. Summa. |
| | | | 1 w. nuorempia. Under 1 år. | 1—10 vuotta. 1 Åidern 1—10 år. | | | | |
| 1921. | | | | | | | | |
| Muelääfäri: Distriktsläkaren i: | | | | | | | | |
| Etel. alueen. Södra distriktet.. | 449 | 724 | 40 | 177 | 1 390 | 1 579 | 175 | 1 754 |
| Pohj. „ Norra „ .. | 353 | 463 | 8 | 79 | 903 | 1 014 | 101 | 1 115 |
| Kall. etel. af. Bergh. södra distr. | 133 | 356 | 79 | 186 | 754 | 759 | 243 | 1 002 |
| „ pohj. „ „ norra „ | 1 334 | 1 897 | 102 | 556 | 3 889 | 4 329 | 1 015 | 5 344 |
| Sörnäisten „ Sörnäs „ | 781 | 1 018 | 78 | 368 | 2 245 | 2 158 | 336 | 2 494 |
| Töölön „ Töölö „ | 295 | 538 | 48 | 114 | 995 | 1 428 | 220 | 1 648 |
| Sermannin „ Hermanstads „ | 403 | 729 | 62 | 257 | 1 451 | 2 177 | 321 | 2 498 |
| Bölen lääfäri. Läkaren å Böle .. | 108 | 235 | 42 | 119 | 504 | 613 | 109 | 722 |
| Naislääfäri. Den kvinnl. läkaren | 7 | 734 | 3 | 29 | 773 | 1 064 | 112 | 1 176 |
| Yhteensä. Summa | 3 863 | 6 694 | 462 | 1 885 | 12 904 | 15 121 | 2 632 | 17 753 |
| 1920 | 3 990 | 7 028 | 549 | 2 551 | 14 118 | 16 308 | 2 899 | 19 207 |
| 1919 ¹⁾ | 3 583 | 6 281 | 365 | 3 160 | 13 389 | 14 293 | 2 874 | 17 167 |
| 1918 ¹⁾ | 4 484 | 5 679 | 385 | 1 907 | 12 455 | 13 475 | 2 099 | 15 574 |
| 1917 | 4 770 | 6 407 | 1 035 | 3 522 | 15 734 | 16 796 | 2 375 | 19 171 |
| 1916 | 4 255 | 6 004 | 1 525 | 4 177 | 15 961 | 18 727 | 2 809 | 21 536 |
| 1915 | 4 465 | 5 911 | 1 316 | 4 052 | 15 744 | 19 104 | 2 774 | 21 878 |
| 1914 | 3 752 | 5 893 | 1 435 | 3 405 | 14 485 | 18 119 | 2 430 | 20 549 |
| 1913 | 3 968 | 6 563 | 1 682 | 4 103 | 16 316 | 20 564 | 2 525 | 23 089 |
| 1912 | 3 635 | 5 452 | 1 677 | 4 005 | 14 769 | 18 637 | 2 306 | 20 943 |
| 1911 | 3 439 | 5 103 | 1 748 | 3 258 | 13 548 | 17 448 | 2 254 | 19 702 |
| 1910 | 3 555 | 5 413 | 1 963 | 4 073 | 15 004 | 19 496 | 2 599 | 22 095 |
| 1905 | 2 817 | 3 979 | 1 188 | 2 438 | 10 422 | 13 107 | 1 894 | 15 001 |
| 1900 | 2 645 | 3 726 | 1 317 | 2 124 | 9 812 | 10 039 | 1 665 | 11 704 |
| 1895 | . | . | . | . | 7 561 | 10 907 | 2 240 | 13 147 |
| 1890 | . | . | . | . | 6 627 | 8 369 | 1 884 | 10 253 |

¹⁾ Ratjo alaw. 1 edellisellä sivulla.

¹⁾ Se noten 1 å föregående sida.

90. Runnan sairaanhoitajattarien toiminta vuosina 1900—21.
De kommunala sjuksköterskornas verksamhet åren 1900—21.

| Vuosi. År. | Söiðettuja fairaita. Antal vårdade patienter. | | | | | | | | | | Söiðettusta Av de vårdade | | | | | | Sairaanhoidajattarien toimintavuorokaudet. Av sjuksköterskorna flöda sjukbesök. | | | | | | |
|-------------------|--|----------------------|----------------------|------------|------------|----------------|-------|----------------|------------------|------|------------------------------|----------------|-------------------|----------|------------------------|------------------------------|--|--|---------|-------------------------------|-------------------------------|-------------------|--|
| | Sairaanhoidajat. Sjuksköterskan i | | | | | | | | | | Yhteensä Summa. | Niistä: Därav: | | | | | | | | | | | |
| | Sairaanhoidajat södra | Raition Berghälls | Kallion eteläinen | Görndalens | | | Sörns | Köglöf Töls | Herman- stads | Bole | | Söien | Sairailla Män. | Kvinnor. | Barn (under 10 år). | Egalla (10 m. nuorempia). | | tulliterveystai potentiaali- tulliterveystai förbättrades | sukhus. | förflyttades till sjukhus. | förflyttades till sjukhus. | flöde. avvika. | ollitaiella muob. lopuilla. kvartaga vid ärels ulöng. |
| | | | | Sörns | Görndalens | Köglöf Töls | | | | | | | | | | | | | | | | | |
| alueen. distrikt. | | | | | | | | | | | | | | | | | | | | | | | |
| 1900 | 262 | — | 175 | 41 | — | — | — | — | — | — | 543 | 114 | 216 | 213 | 439 | 50 | 51 | 3 | 6 916 | | | | |
| 1905 | 462 | 305 | 862 | 286 | 679 | — | — | — | — | — | 2 594 | 449 | 702 | 1 443 | 2 215 | 146 | 190 | 43 | 27 169 | | | | |
| 1910 | 1 115 | 936 | 1 045 | 231 | 616 | — | — | — | — | — | 3 943 | 499 | 947 | 2 497 | 3 411 | 247 | 197 | 88 | 48 177 | | | | |
| 1911 | 1 094 | 833 | 883 | 232 | 672 | 257 | — | — | — | — | 3 971 | 539 | 1 049 | 2 383 | 3 383 | 312 | 171 | 105 | 51 239 | | | | |
| 1912 | 867 | 858 | 1 093 | 265 | 801 | 250 | — | — | — | — | 4 134 | 537 | 1 024 | 2 573 | 3 501 | 308 | 213 | 112 | 57 684 | | | | |
| 1913 | 842 | 831 | 1 098 | 505 | 815 | 370 | — | — | — | — | 4 461 | 606 | 1 230 | 2 625 | 3 780 | 399 | 193 | 89 | 53 694 | | | | |
| 1914 | 724 | 716 | 949 | 366 | 801 | 357 | — | — | — | — | 3 913 | 537 | 1 055 | 2 321 | 3 323 | 322 | 148 | 120 | 44 189 | | | | |
| 1915 | 758 | 783 | 1 298 | 531 | 856 | 365 | — | — | — | — | 4 591 | 812 | 1 243 | 2 536 | 3 982 | 338 | 196 | 75 | 47 233 | | | | |
| 1916 | 791 | 657 | 1 110 | 546 | 841 | 309 | — | — | — | — | 4 254 | 669 | 1 242 | 2 343 | 3 669 | 310 | 179 | 96 | 49 085 | | | | |
| 1917 | 808 | 637 | 944 | 475 | 830 | 338 | — | — | — | — | 4 032 | 788 | 1 336 | 1 908 | 3 410 | 382 | 179 | 61 | 41 572 | | | | |
| 1918 | 540 | 605 | 991 | 420 | 598 | 315 | — | — | — | — | 3 469 | 929 | 1 387 | 1 153 | 2 846 | 379 | 141 | 103 | 30 940 | | | | |
| 1919 | 719 | 887 | 989 | 493 | 815 | 400 | — | — | — | — | 4 303 | 841 | 1 489 | 1 973 | 3 573 | 471 | 179 | 80 | 41 331 | | | | |
| 1920 | 790 | 762 | 744 | 440 | 728 | 365 | — | — | — | — | 3 829 | 779 | 1 560 | 1 490 | 3 353 | 334 | 87 | 55 | 35 485 | | | | |
| 1921 | 653 | 590 | 581 | 375 | 674 | 298 | — | — | — | — | 3 171 | 498 | 1 447 | 1 226 | 2 704 | 315 | 91 | 61 | 28 791 | | | | |

1) Tähän sisältyy 65 pohjoisen alueen sairaanhoitajattaren hoitamaa potilasta.

2) Häiri ingå 65 av sjuksköterskan i norra distriktet vårdade patienter.

91. Sairaaloita, lääkärejä, apteekkeja y. m. vuosien 1910—22 alusja.
Antalet sjukhus, läkare, apotek m. m. vid ingången av åren 1910—22.

| Vuosi. År. | Sairaaloita (Sjukhus). | Lääkärejä. Läkare ²⁾ . | | | | | Sairaaloita Stadsläkare. | Sairaaloita Distriktiläkare. | Yhteensä lääkärit. Tandiläkare. | | | Sairaaloita Djuriläkare. | Sairaaloita Barnmorskor. | Apteekkeja. Apotek. | | Sairaaloita Drogerier. | | | | | | |
|---------------|---------------------------|--------------------------------------|----------------------------|--------------------|-----------------------|-------------------------|-----------------------------|---------------------------------|------------------------------------|-----------------------|-------------------------|-----------------------------|-----------------------------|----------------------------|-----------------------|---------------------------|-------------------------|----------------------------|-----------------------|-------------------------|----------------------------|-----------------------|
| | | Sairaaloita Mänliga. | Sairaaloita Kvinniliga. | Yhteensä Summa. | Sairaaloita Summa. | Sairaaloita Mänliga. | | | Sairaaloita Kvinniliga. | Sairaaloita Summa. | Sairaaloita Mänliga. | | | Sairaaloita Kvinniliga. | Sairaaloita Summa. | | Sairaaloita Mänliga. | Sairaaloita Kvinniliga. | Sairaaloita Summa. | Sairaaloita Mänliga. | Sairaaloita Kvinniliga. | Sairaaloita Summa. |
| | | | | | | | | | | | | | | | | | | | | | | |
| 1910 | 33 | 149 | 6 | 155 | 10.9 | 2 | 8 | 26 | 4 | 30 | 9 | 71 | 11 | 278 | 572 | 22 | | | | | | |
| 1911 | 32 | 167 | 8 | 175 | 11.9 | 2 | 8 | 29 | 4 | 33 | 8 | 51 | 11 | 279 | 493 | 22 | | | | | | |
| 1912 | 31 | 166 | 9 | 175 | 11.3 | 2 | 9 | 28 | 6 | 34 | 10 | 41 | 11 | 289 | 824 | 21 | | | | | | |
| 1913 | 32 | 175 | 8 | 183 | 11.3 | 2 | 9 | 33 | 8 | 41 | 13 | 48 | 12 | 309 | 532 | 24 | | | | | | |
| 1914 | 35 | 179 | 10 | 189 | 11.2 | 2 | 9 | 35 | 9 | 44 | 13 | 40 | 12 | 286 | 536 | 25 | | | | | | |
| 1915 | 35 | 197 | 11 | 208 | 12.1 | 2 | 9 | 36 | 13 | 49 | 15 | 46 | 12 | 344 | 774 | 25 | | | | | | |
| 1916 | 35 | 196 | 13 | 209 | 11.7 | 2 | 9 | 37 | 16 | 53 | 15 | 43 | 12 | 379 | 189 | 25 | | | | | | |
| 1917 | 35 | 190 | 14 | 204 | 10.9 | 2 | 9 | 42 | 20 | 62 | 14 | 43 | 12 | 424 | 322 | 26 | | | | | | |
| 1918 | 35 | 193 | 16 | 209 | 10.9 | 2 | 9 | 44 | 26 | 70 | 15 | 34 | 13 | 357 | 395 | 29 | | | | | | |
| 1919 | 34 | 191 | 14 | 205 | 10.9 | 2 | 9 | 45 | 27 | 72 | 21 | 33 | 13 | 418 | 587 | 30 | | | | | | |
| 1920 | 34 | 193 | 14 | 207 | 10.7 | 2 | 9 | 52 | 32 | 84 | 22 | 36 | 14 | 567 | 911 | 30 | | | | | | |
| 1921 | 33 | 195 | 14 | 209 | 10.6 | 2 | 9 | 63 | 36 | 99 | 21 | 39 | 14 | 569 | 227 | 31 | | | | | | |
| 1922 | 34 | 201 | 15 | 216 | | 2 | 9 | 64 | 42 | 106 | 21 | | 15 | | | 32 | | | | | | |

1) Tilapäisiä sairaaloita lukuunottamatta. 2) Runnan palveluksessa olevat lääkärit siihen luettuina.

1) Provisoriska sjukhus icke inberäknade. 2) I kommunens tjänst anställda läkare inberäknade.

92. Sairaalan toiminta vuonna 1920.
Sjukhusens verksamhet år 1920.

| Sairaaloita. Sjukhus. | Sairaslojan muonen topusta. Antali sjukepläster vid äreksitt. | Soidettuja fairaita. Patienter. | | | | | | | | Sairaanhoidopäiviä. Sjukvårdsdagar. | | |
|--|--|--|--|--|--|--|--|--|--|--|--|--|
| | | Sairaslojan muonen topusta. Kvarligg. från föregående år. | Sairaslojan muonen topusta. Kvarligg. från föregående år. | Sairaslojan muonen topusta. Kvarligg. från föregående år. | Sairaslojan muonen topusta. Kvarligg. från föregående år. | Sairaslojan muonen topusta. Kvarligg. från föregående år. | Sairaslojan muonen topusta. Kvarligg. från föregående år. | Sairaslojan muonen topusta. Kvarligg. från föregående år. | Sairaslojan muonen topusta. Kvarligg. från föregående år. | Sairaslojan muonen topusta. Kvarligg. från föregående år. | Sairaslojan muonen topusta. Kvarligg. från föregående år. | Sairaslojan muonen topusta. Kvarligg. från föregående år. |
| | | | | | | | | | | | | |
| 1920. | | | | | | | | | | | | |
| A. Wälfion. Statens. | | | | | | | | | | | | |
| Mieisen sairaalan siifätautien ofasto. Allm. sjukhusets medicinska avd. | 80 | 69 | 738 | 807 | 512 | 154 | 74 | 67 | 67.1 | 24 557 | 30.4 | |
| propedeut. " " propedeut. " " | 78 | 64 | 669 | 733 | 431 | 120 | 108 | 74 | 67.4 | 24 651 | 33.6 | |
| patol.-anat. " 1) " patol.-anat. " 1) | 14 | 11 | 122 | 133 | 49 | 69 | 3 | 12 | 13.2 | 4 019 | 30.2 | |
| filmtautien " " oftalmolog. " " | 50 | 36 | 603 | 639 | 547 | 65 | 1 | 26 | 35.4 | 12 960 | 20.3 | |
| korwa-, nenä- ja kurtkutautilien " " avd. för öron-, näs- och strup-sjukdomar | 30 | 21 | 383 | 404 | 343 | 35 | 13 | 13 | 23.0 | 8 418 | 20.8 | |
| kuppatautien " " syfil.-dermat.avd. | 110 | 100 | 1 021 | 1 121 | 983 | 28 | 14 | 96 | 95.9 | 35 100 | 31.3 | |
| kirurginen " " kirurgiska | 200 | 175 | 2 618 | 2 793 | 2 059 | 412 | 154 | 168 | 197.9 | 72 434 | 25.9 | |
| lapp.-päästö- " " ackuschem. " " | 50 | 28 | 2 249 | 2 277 | 2 077 | 140 | 11 | 49 | 47.1 | 17 241 | 7.6 | |
| naistautien " " gynekolog. " " | 50 | 45 | 1 336 | 1 381 | 1 234 | 91 | 17 | 39 | 46.2 | 16 910 | 12.2 | |
| in lapp.-päästölait. " " d:o å barnbördsb. | 3 | — | 28 | 28 | 28 | — | — | — | 0.8 | 286 | 10.2 | |
| lastenofasto. " " barnavdelning | 35 | 27 | 277 | 304 | 184 | 57 | 37 | 26 | 27.8 | 10 162 | 33.4 | |
| Gumtähden ylimääräinen veneerinen fairaala. Extra veneriska sjukhuset å Gumtäck | 145 | 99 | 677 | 776 | 693 | — | 1 | 82 | 116.8 | 42 740 | 55.1 | |
| Töölön ylimääräinen veneerinen fairaala. Extra veneriska sjukhuset i Töölö | 120 | 80 | 769 | 849 | 773 | 2 | — | 74 | 87.8 | 32 143 | 37.9 | |
| Lapinlahden keskuslaitos mielifairaita warten. Lappviks centralanstalt för sinnessjuka | 130 | 132 | 163 | 295 | 104 | 49 | 14 | 128 | 128.5 | 47 033 | 159.4 | |
| Rautatien fairaala. Järnväglasarettet | 14 | 7 | 172 | 179 | 135 | 27 | 7 | 10 | 7.9 | 2 893 | 16.2 | |
| Lääninwanfilan fairaala. Länsfängelsets sjukhus | — | 3 | 53 | 56 | 47 | 2 | 3 | 4 | 5.4 | 1 971 | 35.2 | |
| Kuritusluoneen fairaala. Tukthusets sjukhus | 49 | 37 | 356 | 393 | 303 | 37 | 16 | 37 | 22.7 | 8 323 | 21.2 | |
| Kaikki. Samtliga | 1 158 | 934 | 12 234 | 13 168 | 10 502 | 1 288 | 473 | 905 | 988.6 | 361 841 | 27.5 | |
| B. Runnan. Kommunala. | | | | | | | | | | | | |
| Marian fairaala, siifätautien ofasto. Maria sjukhus, medicinska avd. | 212 | 183 | 1 631 | 1 814 | 1 188 | 201 | 256 | 169 | 166.1 | 60 776 | 33.5 | |
| kirurginen " " kirurgiska | 84 | 83 | 1 894 | 1 977 | 1 685 | 100 | 91 | 101 | 85.8 | 31 417 | 15.9 | |
| lastenofasto. " " barnavd. | 40 | 23 | 284 | 307 | 202 | 45 | 36 | 24 | 24.7 | 9 042 | 29.5 | |
| C. Wälfion. Enskilda. | | | | | | | | | | | | |
| Wälfionainen kullutautisairaala n. s. koleraparateisja. Provisoriska epidemisjukhuset i de s. k. kolerabarackerna | — | 3 | 12 | 15 | 5 | 8 | 2 | — | 0.2 | 63 | 4.2 | |
| Kullutautisairaala. Epidemisjukhuset | 200 | 114 | 1 776 | 1 890 | 1 705 | 20 | 66 | 99 | 82.9 | 30 357 | 16.1 | |
| Humaliston fairaala. Humlebergs sjukhus | 50 | 48 | 170 | 218 | 73 | 32 | 64 | 49 | 45.6 | 16 697 | 76.6 | |
| Riwelän fairaala, siifätautisten ofasto. Stengårds sjukhus, avdelningen för invärtes sjuka | 264 | 226 | 693 | 919 | 352 | 171 | 141 | 255 | 218.2 | 79 860 | 86.9 | |
| Riwelän fairaala, ofasto mielifairaita warten. Stengårds sjukhus, avdelningen för sinnessjuka | 160 | 150 | 353 | 503 | 200 | 136 | 20 | 147 | 150.5 | 55 073 | 109.5 | |
| Riwelän fairaala, tuberkuloosin ofasto. Stengårds sjukhus, avdelningen för tuberkulösa | 138 | 84 | 252 | 336 | 131 | 57 | 72 | 76 | 73.6 | 26 925 | 80.1 | |
| Nickbyn mielifairaala 2). Sinnessjukhuset i Nickby 2) | 420 | 417 | 107 | 524 | 24 | 45 | 22 | 433 | 421.5 | 154 287 | 294.4 | |
| Wälfionainen influensajairaala ent. koleraparateisja 3). Provisoriska influensajukhuset i f. d. kolerabarackerna 3) | — | — | 192 | 192 | 159 | — | 33 | — | 35.8 | 2 003 | 10.4 | |
| Kaikki. Samtliga | 1 568 | 1 331 | 7 364 | 8 695 | 5 724 | 815 | 803 | 1 353 | 1 274.6 | 466 500 | 53.7 | |
| D. Wälfion. Enskilda. | | | | | | | | | | | | |
| Diakonissalaitos. Diakonissanstalten | 132 | 122 | 1 608 | 1 730 | 1 234 | 298 | 85 | 113 | 118.9 | 43 508 | 25.1 | |
| Erten Boijen ja Parviaisen lapsenpäästölaitos sekä Erten Boijen fairaala. Dr Boijes och Parviainens förlossningsanstalt samt dr Boijes sjukhus | 31 | 19 | 985 | 1 004 | 967 | 15 | 3 | 19 | 24.0 | 8 775 | 8.7 | |
| Kammion fairastoti hermo- ja mielifairaita warten. Kammio sjukhem för nerv- och sinnessjuka | 65 | 62 | 204 | 266 | 133 | 51 | 15 | 67 | 69.6 | 25 474 | 95.8 | |
| Mäntymäen fairastoti. Tallbacka sjukhem | 15 | 12 | 94 | 106 | 82 | 7 | — | 17 | 15.6 | 5 697 | 53.7 | |
| Sairaala Eira. Eira sjukhus | 56 | 30 | 957 | 987 | 892 | 35 | 23 | 37 | 37.9 | 13 863 | 14.0 | |
| Erten Gyllingin ja Sandelinin fairaala. Dr Gyllings och Sandelinin sjukhus | 40 | 25 | 782 | 807 | 774 | 9 | 6 | 18 | 22.0 | 8 057 | 10.0 | |
| Sairaala Sanitas. Sjukhuset Sanitas | 21 | 16 | 521 | 537 | 479 | 35 | 5 | 18 | 15.9 | 5 836 | 10.9 | |
| Selsingin fairastoti. Sjukhemmet i Helsingfors | 48 | 44 | 4 | 48 | — | — | 3 | 45 | 43.0 | 15 722 | 327.5 | |
| Sairaala Mehiläinen. Sjukhuset Mehiläinen | 42 | 18 | 843 | 861 | 814 | 27 | 10 | 10 | 23.6 | 8 634 | 10.0 | |
| Erten Vänsimäen naistautien fairaala. Dr Länsimäkis gynekologiska sjukhus | 16 | 2 | 399 | 401 | 388 | 1 | 10 | 2 | 9.9 | 3 625 | 9.0 | |
| Kaikki. Samtliga | 466 | 350 | 6 397 | 6 747 | 5 763 | 478 | 160 | 346 | 380.3 | 139 191 | 20.6 | |
| Kaikki fairaalat. Samtliga sjukhus | 3 192 | 2 615 | 25 995 | 28 610 | 21 989 | 2 581 | 1 436 | 2 604 | 2 643.5 | 967 532 | 33.8 | |

1) Ofasto on suljettuna 2 kuukautea kesän aikana. 2) Siirtoloihin elätteille annetut poisuettuna. 3) Muoinna 3/1—28/2.

1) Avdelningen är stängd 2 månader under sommaren. 2) Excl utackorderingskolonin. 3) Öppet 3/1—28/2.

Muist.: Tähän eivät sisälly sotilasfairaalat.

Anm.: Häri ingå ej militärsjukhus.

93. Ratfäus potilainhin ja sairaanhoitopäiviin sairaaloissa sekä käynteihin poliklinikoissa vuosina 1903—20.

Översikt av patienter och sjukvårdsdagar å sjukhusen samt besök å poliklinikerna åren 1903—20.

| W u o f i. Å r. | Valtion. Statens. | | Kunnan. Kommunala. | | Öffitjisten. Enskilda. | | Öfhteenfä. Summa. |
|--------------------|--|------|-----------------------|------|---------------------------|------|----------------------|
| | Lufu. Antal. | o/o. | Lufu. Antal. | o/o. | Lufu. Antal. | o/o. | |
| | Sairaaloissa hoidetu potilaat. Å sjukhusen vårdade patienter. | | | | | | |
| 1903..... | 7 376 | 58.4 | 2 311 | 18.3 | 2 950 | 23.3 | 12 637 |
| 1904..... | 7 424 | 57.5 | 2 197 | 17.0 | 3 286 | 25.5 | 12 907 |
| 1905..... | 7 403 | 53.6 | 2 570 | 18.6 | 3 833 | 27.8 | 13 806 |
| 1906..... | 8 165 | 53.9 | 2 482 | 16.4 | 4 490 | 29.7 | 15 137 |
| 1907..... | 8 656 | 50.5 | 3 712 | 21.7 | 4 773 | 27.8 | 17 141 |
| 1908..... | 8 668 | 49.9 | 3 681 | 21.2 | 5 033 | 28.9 | 17 382 |
| 1909..... | 9 536 | 52.4 | 3 634 | 19.9 | 5 046 | 27.7 | 18 216 |
| 1910..... | 9 774 | 49.8 | 4 716 | 24.1 | 5 127 | 26.1 | 19 617 |
| 1911..... | 10 124 | 46.8 | 5 805 | 26.9 | 5 686 | 26.3 | 21 615 |
| 1912..... | 11 149 | 47.5 | 6 024 | 25.7 | 6 292 | 26.8 | 23 465 |
| 1913..... | 11 516 | 46.2 | 6 719 | 27.0 | 6 669 | 26.8 | 24 904 |
| 1914..... | 10 624 | 45.7 | 6 440 | 27.7 | 6 181 | 26.6 | 23 245 |
| 1915..... | 10 051 | 42.7 | 7 060 | 30.0 | 6 434 | 27.3 | 23 545 |
| 1916..... | 12 091 | 45.6 | 7 597 | 28.6 | 6 831 | 25.8 | 26 519 |
| 1917..... | 12 113 | 46.3 | 8 020 | 30.6 | 6 036 | 23.1 | 26 169 |
| 1918..... | 11 445 | 46.5 | 8 253 | 33.5 | 4 912 | 20.0 | 24 610 |
| 1919..... | 11 222 | 42.4 | 9 156 | 34.6 | 6 073 | 23.0 | 26 453 |
| 1920..... | 13 168 | 46.0 | 8 695 | 30.4 | 6 747 | 23.6 | 28 610 |
| | Sairanhoitopäiviä sairaaloissa. Sjukvårdsdagar å sjukhusen. | | | | | | |
| 1903..... | 242 016 | 51.5 | 135 543 | 28.9 | 92 251 | 19.6 | 469 810 |
| 1904..... | 251 077 | 52.2 | 138 002 | 28.7 | 91 878 | 19.1 | 480 957 |
| 1905..... | 242 521 | 49.0 | 150 494 | 30.4 | 101 703 | 20.6 | 494 718 |
| 1906..... | 253 384 | 47.0 | 164 293 | 30.5 | 121 262 | 22.5 | 538 939 |
| 1907..... | 263 069 | 43.9 | 206 385 | 34.4 | 130 039 | 21.7 | 599 493 |
| 1908..... | 268 296 | 42.7 | 217 769 | 34.7 | 141 926.5 | 22.6 | 627 991.5 |
| 1909..... | 280 826 | 43.3 | 227 440 | 35.1 | 140 119 | 21.6 | 648 385 |
| 1910..... | 282 203 | 40.3 | 277 213 | 39.6 | 141 252 | 20.1 | 700 668 |
| 1911..... | 284 172 | 38.3 | 311 275 | 41.9 | 147 415 | 19.8 | 742 862 |
| 1912..... | 301 781 | 39.4 | 310 608 | 40.5 | 153 726.5 | 20.1 | 766 115.5 |
| 1913..... | 306 595 | 37.4 | 360 707 | 44.0 | 152 460.5 | 18.6 | 819 762.5 |
| 1914..... | 286 266 | 36.4 | 357 561 | 45.5 | 141 892.5 | 18.1 | 785 719.5 |
| 1915..... | 273 821 | 34.0 | 384 166 | 47.8 | 146 396.5 | 18.2 | 804 383.5 |
| 1916..... | 330 491 | 36.3 | 425 664 | 46.8 | 153 871.5 | 16.9 | 910 026.5 |
| 1917..... | 331 251 | 35.4 | 457 789 | 49.0 | 145 716 | 15.6 | 934 756 |
| 1918..... | 314 020 | 34.9 | 460 632 | 51.2 | 125 439.5 | 13.9 | 900 091.5 |
| 1919..... | 358 458 | 37.2 | 470 556 | 48.9 | 133 365 | 13.9 | 962 379 |
| 1920..... | 361 841 | 37.4 | 466 500 | 48.2 | 139 191 | 14.4 | 967 532 |
| | Käyntejä poliklinikoissa. Besök å polikliniker. | | | | | | |
| 1911..... | 106 052 | 61.1 | 18 013 | 10.4 | 49 522 | 28.5 | 173 587 |
| 1912..... | 118 897 | 60.0 | 19 943 | 10.1 | 59 164 | 29.9 | 198 004 |
| 1913..... | 126 956 | 59.6 | 22 449 | 10.5 | 63 812 | 29.9 | 213 217 |
| 1914..... | 107 486 | 57.5 | 19 579 | 10.5 | 59 741 | 32.0 | 186 806 |
| 1915..... | 119 559 | 60.3 | 21 522 | 10.8 | 57 252 | 28.9 | 198 333 |
| 1916..... | 136 123 | 60.6 | 26 703 | 11.9 | 61 812 | 27.5 | 224 638 |
| 1917..... | 122 496 | 61.6 | 27 730 | 14.0 | 48 490 | 24.4 | 198 716 |
| 1918..... | 92 013 | 62.1 | 28 414 | 19.2 | 27 632 | 18.7 | 148 059 |
| 1919..... | 116 328 | 63.9 | 32 005 | 17.6 | 33 776 | 18.5 | 182 109 |
| 1920..... | 123 363 | 70.4 | 30 000 | 17.1 | 21 973 | 12.5 | 175 336 |

94. Runnan sairaalain ¹⁾ palveluksessa oleva sairaanhoitohenkilökunta menoäännon mukaan vuosien 1913—22 alussa.

Vid de kommunala sjukhusen ¹⁾ enligt stat anställd sjukvårdspersonal vid ingången av åren 1913—22.

| Vuosi. Ar. | Marian sairaala. Maria sjukhus | | | Åimelän sairaala. Stengårds sjukhus. | | | | Kultu- tauti- sairaala. Epidemi- sukhuset. | Nickbyn mieli- sairaala. Sinnessjuk- huset i Nickby. | Sumatis- ton sairaala. Hum'e- bergs sukh is. | Yhteensä ⁴⁾ . Summa ⁴⁾ . | | | | | | |
|---------------|--|---|--------------------------------|---|--|---------------------------------------|-----------------------|--|---|---|---|-----------------------|--|-----------------------|--|-----------------------|--|
| | Gifåtautien ofasto. Medicinska avd. | Kirurginen ofasto. Kirurgiska avd. | Easten- ofasto. Barnavd. | Pienen ofasto ²⁾ . Allmänna avd ²⁾ . | Mielisairaiden ofasto. Avd. I. sinnes- sjuka. | Gaitaanhoidattaria. Sjusköterskor. | Gaitareja. Läkare. | | | | Gaitaanhoidattaria. Sjusköterskor. | Gaitareja. Läkare. | Gaitaanhoidattaria. Sjusköterskor. Läkare. | Gaitareja. Läkare. | Gaitaanhoidattaria. Sjusköterskor. Läkare. | Gaitareja. Läkare. | Gaitaanhoidattaria. Sjusköterskor. Läkare. |
| | | | | | | | | | | | | | | | | | |
| 1913.. | 8 | 31 | 4 | 12 | — | 2 | 6 | 1 | 30 | 7 | 7 | 2 | 7 | 19 | 98 | 7 | |
| 1914.. | 5 | 31 | 4 | 12 | — | 2 | 24 | 1 | 31 | 7 | 4 | 2 | 7 | 18 | 150 | 7 | |
| 1915.. | 5 | 31 | 4 | 12 | 2 | 2 | 25 | 1 | 31 | 5 | 4 | 2 | 7 | 22 | 167 | 21 | |
| 1916.. | 5 | 26 | 4 | 9 | 2 | 2 | 29 | 1 | 21 | 4 | 4 | 2 | 7 | 22 | 176 | 20 | |
| 1917.. | 5 | 28 | 5 | 9 | 2 | 2 | 24 | 1 | 21 | 4 | 4 | 2 | 7 | 24 | 175 | 24 | |
| 1918.. | 5 | 28 | 6 | 13 | 2 | 6 | 27 | 2 | 23 | 3 | 4 | 3 | 7 | 29 | 186 | 22 | |
| 1919.. | 5 | 28 | 6 | 13 | 2 | 6 | 37 | 2 | 23 | 3 | 4 | 3 | 7 | 29 | 196 | 22 | |
| 1920.. | 5 | 28 | 6 | 13 | 2 | 6 | 37 | 2 | 24 | 3 | 4 | 3 | 7 | 29 | 204 | 17 | |
| 1921.. | 5 | 28 | 6 | 13 | 2 | 6 | 37 | 2 | 25 | 3 | 4 | 3 | 7 | 29 | 220 | 17 | |
| 1922.. | 5 | 28 | 6 | 13 | 2 | 6 | 37 | 2 | 25 | 3 | 4 | 3 | 7 | 29 | 220 | 17 | |

¹⁾ Tähän eivät sisälly väliaikaiset sairaalat. ²⁾ Tähän sisältyy sairaalan yleisraanhoitajat ja muutama yhoitajat. ³⁾ Gifåtautien sekä tuberkuloosis-ofasto. ⁴⁾ Vuonna 1913 sisältyy tähän myös Marian sairaalan kulfutautien ofaston henkilökunta.

¹⁾ Häri ingå ej provisoriska sjukhus. ²⁾ Häri ingår sjukhusets översköterska och dejournattsköterska. ³⁾ Avdelningen för invärtes sjuka och tuberkulosavdelningen. ⁴⁾ År 1913 ingår här även personalen vid Maria sjukhus epidemiska avdelning.

95. Sairaiden vaihtuminen Marian sairaalassa ¹⁾ vuosina 1900—21.
Patientomsättningen å Maria sjukhus ¹⁾ åren 1900—21.

II. Gifåtautien ofasto. Medicinska avdelningen.

| Vuosi. Ar. | Vastaanotettuja vuoden kuluessa. Intagna under året. | | | Soibettuja sairaita. Vårdade patienter. | | | | Poistettuja sairaita. Utskrivna patienter. | | | | | Sairaan- hoitopäivät. Sjukvårdsdagar. | | |
|---------------|--|-----------------------------|---------------------|--|-----------------------------|---------------------|--|---|------------|------------------------------|------------------------------|------------------------------|---|---------------------|---|
| | Sjlespuoliffa. Mankon. | Sjlespuoliffa. Kvinnkon. | Yhteensä. Summa. | Sjlespuoliffa. Mankon. | Sjlespuoliffa. Kvinnkon. | Yhteensä. Summa. | Rostimäidin pöytä per Medellai per dag. | Serreini. Friska. | Föraltade. | Sjlespuoliffa. Föraltade. | Sjlespuoliffa. Föraltade. | Sjlespuoliffa. Föraltade. | | Yhteensä. Summa. | Sairaan- hoitopäivät. Sjukvårdsdagar. |
| | | | | | | | | | | | | | | | |
| 1900.. | 399 | 408 | 807 | 444 | 457 | 901 | 85.5 | 359 | 254 | 51 | 149 | 813 | 88 | 31 202 | 34.6 |
| 1905.. | 609 | 508 | 1 117 | 674 | 566 | 1 240 | 118.3 | 463 | 357 | 60 | 245 | 1 125 | 115 | 43 186 | 34.8 |
| 1910.. | 705 | 707 | 1 412 | 808 | 801 | 1 609 | 178.6 | 447 | 568 | 172 | 242 | 1 429 | 180 | 65 181 | 40.5 |
| 1911.. | 746 | 712 | 1 458 | 828 | 810 | 1 638 | 163.3 | 477 | 575 | 196 | 240 | 1 488 | 150 | 59 610 | 36.4 |
| 1912.. | 771 | 866 | 1 637 | 844 | 943 | 1 787 | 179.2 | 503 | 547 | 240 | 303 | 1 593 | 194 | 65 591 | 36.7 |
| 1913.. | 699 | 836 | 1 535 | 773 | 956 | 1 729 | 172.6 | 553 | 518 | 172 | 287 | 1 530 | 199 | 63 007 | 36.4 |
| 1914.. | 653 | 711 | 1 364 | 724 | 839 | 1 563 | 166.5 | 516 | 464 | 174 | 241 | 1 395 | 168 | 60 784 | 38.9 |
| 1915.. | 664 | 734 | 1 398 | 734 | 832 | 1 566 | 159.9 | 573 | 432 | 184 | 208 | 1 397 | 169 | 58 365 | 37.3 |
| 1916.. | 696 | 771 | 1 467 | 770 | 866 | 1 636 | 167.7 | 605 | 453 | 193 | 220 | 1 471 | 165 | 61 364 | 37.5 |
| 1917.. | 803 | 842 | 1 645 | 869 | 941 | 1 810 | 161.0 | 736 | 446 | 184 | 257 | 1 623 | 187 | 58 762 | 32.5 |
| 1918.. | 846 | 841 | 1 687 | 922 | 952 | 1 874 | 143.4 | 728 | 444 | 183 | 320 | 1 675 | 199 | 52 325 | 27.9 |
| 1919.. | 668 | 1 085 | 1 753 | 743 | 1 209 | 1 952 | 165.1 | 872 | 408 | 148 | 341 | 1 769 | 183 | 60 261 | 30.9 |
| 1920.. | 683 | 948 | 1 631 | 753 | 1 061 | 1 814 | 166.1 | 708 | 480 | 201 | 256 | 1 645 | 169 | 60 776 | 33.5 |
| 1921.. | 611 | 888 | 1 499 | 677 | 991 | 1 668 | 162.1 | 690 | 446 | 171 | 210 | 1 517 | 151 | 59 175 | 35.5 |

¹⁾ Tähän ei sisälly kulfutautien ofasto, joka suljettiin m. 1914.

¹⁾ Häri ingår ej epidemivdelningen, som stängdes år 1914.

Satta. Fortsättning.

B. Kirurginen osasto¹⁾. Kirurgiska avdelningen¹⁾.

| Vuosi. År. | Vuoden kuluessa vastaanotettuja. Intagna under året. | | | | Poistettuja sairaita. Utskrivna patienter. | | | | | | Säijellä seurataan muuten. Kvarttiseen tili följande år. | Yhteensä hoitettuja. Summa vårdade. | | Sairaanhoido- päiviä. Sjukvårdsdagar. | | Leikkauksia. Utförda operationer. | |
|---------------|---|------------------------|---------------------|---------------------|--|--|--|--|--|--|--|--|--|--|--|--|--|
| | Sitsepsoofia. Manken. | Kivinkon. Kvinnkon. | Yhteensä. Summa. | Yhteensä. Summa. | Sairaan- tai hoitamattomina. Öförl eller obehandlade. | Sairaan- tai hoitamattomina. Öförl eller obehandlade. | Sairaan- tai hoitamattomina. Öförl eller obehandlade. | Sairaan- tai hoitamattomina. Öförl eller obehandlade. | Sairaan- tai hoitamattomina. Öförl eller obehandlade. | Sairaan- tai hoitamattomina. Öförl eller obehandlade. | | Sairaan- tai hoitamattomina. Öförl eller obehandlade. | Sairaan- tai hoitamattomina. Öförl eller obehandlade. | Sairaan- tai hoitamattomina. Öförl eller obehandlade. | Sairaan- tai hoitamattomina. Öförl eller obehandlade. | Sairaan- tai hoitamattomina. Öförl eller obehandlade. | Sairaan- tai hoitamattomina. Öförl eller obehandlade. |
| 1905 | | | 345 | 253 | 25 | 24 | 39 | 341 | 39 | 380 | 33.1 | 12 075 | 31.8 | 249 | — | | |
| 1910 | | | 873 | 739 | 28 | 63 | 38 | 868 | 67 | 935 | 59.5 | 21 725 | 23.2 | 588 | 342 | | |
| 1911 | 629 | 454 | 1 083 | 875 | 65 | 67 | 75 | 1 082 | 68 | 1 150 | 63.4 | 23 127 | 20.1 | 708 | 442 | | |
| 1912 | 611 | 453 | 1 064 | 902 | 61 | 72 | 45 | 1 080 | 52 | 1 132 | 58.4 | 21 392 | 18.9 | 682 | 551 | | |
| 1913 | 637 | 476 | 1 113 | 914 | 45 | 83 | 61 | 1 103 | 62 | 1 165 | 59.6 | 21 759 | 18.7 | 742 | 809 | | |
| 1914 | 579 | 521 | 1 100 | 923 | 44 | 70 | 71 | 1 108 | 54 | 1 162 | 51.4 | 18 766 | 16.1 | 760 | 427 | | |
| 1915 | 612 | 689 | 1 301 | 1 106 | 47 | 90 | 49 | 1 292 | 63 | 1 355 | 59.7 | 21 782 | 16.1 | 959 | 596 | | |
| 1916 | 570 | 830 | 1 400 | 1 208 | 63 | 98 | 45 | 1 414 | 49 | 1 463 | 60.6 | 22 172 | 15.2 | 1 035 | 649 | | |
| 1917 | 593 | 740 | 1 333 | 1 077 | 70 | 81 | 85 | 1 313 | 69 | 1 382 | 63.4 | 23 127 | 16.7 | 1 078 | 765 | | |
| 1918 | 792 | 598 | 1 390 | 1 094 | 86 | 83 | 117 | 1 380 | 79 | 1 459 | 78.9 | 28 791 | 19.7 | 922 | 550 | | |
| 1919 | 753 | 794 | 1 547 | 1 258 | 80 | 111 | 94 | 1 543 | 83 | 1 626 | 82.2 | 29 997 | 18.4 | 1 119 | 577 | | |
| 1920 | 799 | 1 095 | 1 894 | 1 589 | 96 | 100 | 91 | 1 876 | 101 | 1 977 | 85.8 | 31 417 | 15.9 | 1 385 | 619 | | |
| 1921 | 749 | 1 359 | 2 108 | 1 818 | 97 | 131 | 84 | 2 130 | 79 | 2 209 | 93.2 | 34 022 | 15.4 | 1 516 | 605 | | |

¹⁾ Kirurginen osasto avattiin w. 1902.¹⁾ Kirurgiska avdelningen öppnades år 1902.C. Lastenosasto¹⁾. Barnavdelningen¹⁾.

| Vuosi. År. | Vastaanotettuja vuoden kuluessa. Intagna under året. | | | | Poistettuja sairaita. Utskrivna patienter. | | | | | | Säijellä seurataan muuten. Kvarttiseen tili följande år. | Yhteensä hoitettuja. Summa vårdade. | | Sairaiden ryhmittys iän mukaan ²⁾ . Patienternas gruppindelning efter ålder ³⁾ . | | | | | Sairaanhoido- päiviä. Sjukvårdsdagar. | |
|--------------------|--|------------------------|---------------------|---------------------|--|--|--|--|--|--|---|--|--|---|--|--|--|--|--|--|
| | Sitsepsoofia. Manken. | Kivinkon. Kvinnkon. | Yhteensä. Summa. | Yhteensä. Summa. | Sairaan- tai hoitamattomina. Öförl eller obehandlade. | Sairaan- tai hoitamattomina. Öförl eller obehandlade. | Sairaan- tai hoitamattomina. Öförl eller obehandlade. | Sairaan- tai hoitamattomina. Öförl eller obehandlade. | Sairaan- tai hoitamattomina. Öförl eller obehandlade. | Sairaan- tai hoitamattomina. Öförl eller obehandlade. | | Sairaan- tai hoitamattomina. Öförl eller obehandlade. | Sairaan- tai hoitamattomina. Öförl eller obehandlade. | Sairaan- tai hoitamattomina. Öförl eller obehandlade. | Sairaan- tai hoitamattomina. Öförl eller obehandlade. | Sairaan- tai hoitamattomina. Öförl eller obehandlade. | Sairaan- tai hoitamattomina. Öförl eller obehandlade. | Sairaan- tai hoitamattomina. Öförl eller obehandlade. | Sairaan- tai hoitamattomina. Öförl eller obehandlade. | |
| 1912 ³⁾ | 16 | 17 | 33 | 1 | 1 | 4 | 8 | 14 | 19 | 33 | 12.2 | 22 | 9 | 2 | — | — | — | 961 | 29.1 | |
| 1913 | 68 | 78 | 146 | 54 | 22 | 31 | 37 | 144 | 21 | 165 | 21.5 | 92 | 45 | 17 | 11 | — | 7 835 | 47.5 | | |
| 1914 | 154 | 120 | 274 | 104 | 25 | 36 | 92 | 257 | 38 | 295 | 26.4 | 154 | 75 | 27 | 35 | 4 | 9 627 | 32.6 | | |
| 1915 | 140 | 141 | 281 | 108 | 53 | 39 | 87 | 287 | 32 | 319 | 29.1 | 121 | 88 | 41 | 51 | 18 | 10 629 | 33.3 | | |
| 1916 | 185 | 143 | 328 | 126 | 74 | 55 | 82 | 337 | 23 | 360 | 29.0 | 123 | 109 | 26 | 76 | 26 | 10 627 | 29.5 | | |
| 1917 | 169 | 165 | 334 | 116 | 62 | 51 | 99 | 328 | 29 | 357 | 28.6 | 143 | 81 | 34 | 58 | 41 | 10 440 | 29.2 | | |
| 1918 | 160 | 122 | 282 | 131 | 37 | 46 | 77 | 291 | 20 | 311 | 21.5 | 99 | 92 | 33 | 63 | 24 | 7 852 | 25.2 | | |
| 1919 | 179 | 163 | 342 | 172 | 50 | 63 | 54 | 339 | 23 | 362 | 26.7 | 72 | 115 | 44 | 86 | 25 | 9 739 | 26.9 | | |
| 1920 | 162 | 122 | 284 | 152 | 50 | 45 | 36 | 283 | 24 | 307 | 24.7 | 92 | 45 | 35 | 76 | 36 | 9 042 | 29.5 | | |
| 1921 | 105 | 79 | 184 | 101 | 22 | 19 | 41 | 183 | 25 | 208 | 21.2 | 55 | 31 | 13 | 50 | 35 | 7 753 | 37.3 | | |

¹⁾ Vuosina 1912—14 väliaikainen lastenosasto. ²⁾ Vuosina 1912—18 kaikkien sairaiden, vuosina 1919—20 vastaanotettujen. ³⁾ Avattiin lokakuun 14 p:nä.¹⁾ Under åren 1912—14 provisoriska barnsjukhuset. ²⁾ Åren 1912—18 samtliga patienter, åren 1919—20 de nyintagna patienterna. ³⁾ Öppnades den 14 oktober.

96. Sairaanhoido kulkutautisairaalasja ¹⁾ vuosina 1914—21. Sjukvården å epidemisjukhuset ¹⁾ åren 1914—21.

U. Ratfaus hoidettuihin. Översikt av de vårdade.

| Vuosi. År. | Sairaita. Patienter. | | | | | | | | | | | Sairaanhoido- päivät. Sjukvårdsdagar. | | |
|--------------------|--|--|----------------------------|-------------------------------|----------------------------|--|-------------------------|----------------------------|----------------------------|----------------------------|----------------------------|--|-----------------|---|
| | Hoitettuja. Vårdade. | | | | | | Boistettuja. Utskrivna. | | | | | Säihellä feuraam- man muuten. Kvariliggande till följande år. | Lutf. Antal. | Reaktiivän litrasin löh. I medeltal per patient. |
| | Stasanoitettuja muuten kullussa. Inlagna under året. Säihellä eheiffellä muodetta. Kvariliggande från föregående år. | Stasanoitettuja muuten kullussa. Inlagna under året. | Stasanoitettuja Mankon. | Stasanoitettuja. Kvinnkon. | Stasanoitettuja. Summa. | Reaktiivän pätöitä löh. I medeltal per dag. | Germeinhä. Friska. | Germeinhä. Förbättrade. | Germeinhä. Förbättrade. | Germeinhä. Förbättrade. | Germeinhä. Förbättrade. | | | |
| 1914 ²⁾ | 203 | 1 354 | 724 | 833 | 1 557 | 110.1 | 1 362 | 13 | 6 | 93 | 83 | 40 189 | 25.8 | |
| 1915.. | 83 | 1 370 | 733 | 720 | 1 453 | 88.3 | 1 198 | 3 | 12 | 122 | 118 | 32 215 | 22.2 | |
| 1916.. | 118 | 1 677 | 920 | 875 | 1 795 | 103.9 | 1 476 | 12 | 31 | 121 | 155 | 38 028 | 21.2 | |
| 1917.. | 155 | 1 713 | 974 | 894 | 1 868 | 100.8 | 1 677 | 6 | 22 | 77 | 86 | 36 776 | 19.7 | |
| 1918.. | 86 | 1 817 | 987 | 916 | 1 903 | 87.3 | 1 571 | 2 | 24 | 166 | 140 | 31 879 | 16.8 | |
| 1919.. | 140 | 2 562 | 1 162 | 1 540 | 2 702 | 120.6 | 2 376 | — | 20 | 192 | 114 | 44 003 | 16.3 | |
| 1920.. | 114 | 1 776 | 866 | 1 024 | 1 890 | 82.9 | 1 704 | 1 | 20 | 66 | 99 | 30 357 | 16.1 | |
| 1921.. | 99 | 1 174 | 562 | 711 | 1 273 | 66.8 | 1 145 | 5 | 26 | 32 | 65 | 24 390 | 19.2 | |

B. Sairaanhoidopäivät tautien mukaan. Sjukvårdsdagarnas fördelning på sjukdomar.

| Vuosi. År. | Potilaiten sairaanhoidopäivät. Sjukvårdsdagar för patienterna. | | | | | | | | | | | Dmälsten nllä- pitopäivät. Underhållsdagar för anthonn. | |
|--------------------|--|------------------------|------------------------|------------------------|------------------------|------------------------|------------------------|------------------------|------------------------|------------------------|------------------------|--|------------------------|
| | Scharlakans- feber. | Scharlakans- feber. | Scharlakans- feber. | Scharlakans- feber. | Scharlakans- feber. | Scharlakans- feber. | Scharlakans- feber. | Scharlakans- feber. | Scharlakans- feber. | Scharlakans- feber. | Scharlakans- feber. | | Scharlakans- feber. |
| 1914 ²⁾ | 24 840 | 468 | 10 892 | — | — | — | 946 | — | — | — | 3 043 | 40 189 | 778 |
| 1915 .. | 13 316 | 3 897 | 8 461 | 753 | 81 | — | 2 044 | 363 | — | — | 3 300 | 32 215 | 985 |
| 1916 .. | 12 837 | 4 357 | 11 117 | 3 546 | 187 | 15 | 1 574 | 311 | 634 | — | 3 450 | 38 028 | 1 257 |
| 1917 .. | 9 727 | 2 323 | 7 001 | 9 568 | 780 | 3 433 | 789 | 133 | 85 | — | 2 937 | 36 776 | 1 343 |
| 1918 .. | 8 773 ³⁾ | — | 10 379 | 4 293 | 427 | 864 | 3 899 ³⁾ | — | 321 | — | 2 923 | 31 879 | 251 |
| 1919 .. | 15 309 | 6 178 | 11 774 | 3 144 | 69 | 224 | 1 175 ³⁾ | — | — | — | 2 962 | 44 003 | 525 |
| 1920 .. | 7 724 | 1 606 | 11 172 | 6 171 ³⁾ | — | 27 | 79 ³⁾ | — | — | — | 821 | 30 357 | 457 |
| 1921 .. | 10 218 ³⁾ | — | 4 292 | 5 868 | — | — | — | — | — | — | 889 | 24 390 | 669 |

¹⁾ Uvattiin joulukuun 6 p:nä 1913. ²⁾ Sähän sijältywät myös vuoden alussa Marian sairaalan kulkutautien osastolla ja kahdesja wälinaitaisessa sairaalasja hoidetut potilaat; ebellinen lopetti toimintansa tammikuun 17 p:nä ja jälkimäiset tammikuun ja helmikuun kullussa. ³⁾ Sijältywät saretti eseen tartastosa.

⁴⁾ Öppnades den 6 december 1913. ²⁾ Håri ingå åven i början av året å Maria sjukhus epidemiska avdelning och två provisoriska sjukhus vårdade patienter; den förra stängdes den 17 januari och de senare under loppet av januari och februari. ³⁾ Ingå under rubriken observation.

97. Sairaanhoido Kivellän sairaalasja vuosina 1900—21. Sjukvården å Stengårds sjukhus åren 1900—21.

U. Tubertulootis-ostasto. Tuberkulosavdelningen.

| Vuosi. År. | Sairaita. Patienter. | | | | | | | | | | | Sairaanhoido- päivät. Sjukvårds- dagar. | | |
|---------------|--|--|----------------------------|-------------------------------|----------------------------|--|-------------------------|----------------------------|----------------------------|----------------------------|----------------------------|--|-----------------|---|
| | Hoitettuja. Vårdade. | | | | | | Boistettuja. Utskrivna. | | | | | Säihellä feuraam- man muuten. Kvariliggande till fö- ljande år. | Lutf. Antal. | Reaktiivän litrasin löh. I medeltal per patient. |
| | Stasanoitettuja muuten kullussa. Inlagna under året. Säihellä eheiffellä muodetta. Kvariliggande från föregående år. | Stasanoitettuja muuten kullussa. Inlagna under året. | Stasanoitettuja Mankon. | Stasanoitettuja. Kvinnkon. | Stasanoitettuja. Summa. | Reaktiivän pätöitä löh. I medeltal per dag. | Germeinhä. Friska. | Germeinhä. Förbättrade. | Germeinhä. Förbättrade. | Germeinhä. Förbättrade. | Germeinhä. Förbättrade. | | | |
| 1918.. | ¹⁾ 64 | 266 | 239 | 91 | 330 | 92.5 | 2 | 81 | 41 | 128 | 78 | 33 753 | 102.3 | |
| 1919.. | 78 | 263 | 219 | 122 | 341 | 73.5 | 10 | 105 | 46 | 96 | 84 | 26 840 | 78.7 | |
| 1920.. | 84 | 252 | 219 | 117 | 336 | 73.6 | 2 | 129 | 57 | 72 | 76 | 26 925 | 80.1 | |
| 1921.. | 76 | 306 | 257 | 125 | 382 | 83.9 | 4 | 94 | 75 | 96 | 113 | 30 607 | 80.1 | |

¹⁾ Siirretty sijältyneiden osastosta. ²⁾ Överförda från avdelningen för invärtes sjuka.

Jatkoa. Fortsättning.

B. Mielifairaiden ofasto¹⁾. Avdelningen för sinnessjuka¹⁾.

| År. | Söidettuina. Vårdade. | | | Bastaanotettuina. Intagna. | | | | | | | | | | Poistettuina. Utskrivna. | | | | Gaitaanhoito-päivä. | | |
|--------|-----------------------|-----|------|----------------------------|---------------|-----------|---------------|---------------|------------------------------|---------------|--------------|------------------------------|---------------------|---------------------------|---------------------------|----------------------------------|------------------|---------------------|--------------|--|
| | Mk. | Kk. | S.a. | Jän mullaan. Efter ålder. | | | | | Ammatin mullaan. Efter yrke. | | | | | Friska eller förbättrade. | Serauehtä. Örförbättrade. | Suarantamattomia. Örförbättrade. | Suolleina. Döda. | Summa. | Sufu. Antal. | Sestämättin fairosta I medeltal per patient. |
| | | | | Yhteensä. Under 21. År. | 21-30 vuotta. | 31-40 fr. | 41-50 vuotta. | 51-60 vuotta. | 61-70 vuotta. | 71-80 vuotta. | Over 80. År. | Ällyttömyydet. Hallveikkare. | Syömättä. Arbelare. | | | | | | | |
| 1900.. | 65 | 69 | 134 | 80.0 | 4 | 13 | 22 | 10 | 3 | 9 | 20 | 11 | 12 | 52 | 36 | 9 | 8 | 53 | 29 207 | 218.0 |
| 1905.. | 100 | 156 | 256 | 150.9 | 9 | 45 | 31 | 10 | 14 | 8 | 61 | 24 | 16 | 109 | 44 | 18 | 26 | 88 | 55 096 | 215.2 |
| 1910.. | 202 | 229 | 431 | 266.7 | 14 | 58 | 56 | 27 | 20 | 10 | 99 | 42 | 24 | 175 | 60 | 68 | 28 | 156 | 97 362 | 225.9 |
| 1911.. | 229 | 244 | 473 | 281.0 | 19 | 60 | 66 | 28 | 25 | 12 | 94 | 55 | 37 | 198 | 78 | 77 | 35 | 190 | 102 573 | 216.9 |
| 1912.. | 251 | 271 | 522 | 282.1 | 26 | 81 | 69 | 36 | 27 | 14 | 131 | 64 | 30 | 239 | 111 | 77 | 42 | 230 | 103 257 | 197.8 |
| 1913.. | 298 | 289 | 587 | 309.9 | 21 | 92 | 89 | 48 | 45 | 29 | 137 | 67 | 62 | 295 | 95 | 116 | 49 | 260 | 113 127 | 192.7 |
| 1914.. | 304 | 309 | 613 | 314.3 | 24 | 99 | 103 | 26 | 34 | 21 | 137 | 56 | 72 | 286 | 127 | 212 | 39 | 378 | 114 709 | 187.1 |
| 1915.. | 232 | 297 | 529 | 191.5 | 32 | 93 | 77 | 46 | 46 | 28 | 145 | 61 | 60 | 294 | 105 | 246 | 22 | 373 | 69 893 | 132.1 |
| 1916.. | 199 | 246 | 445 | 147.5 | 37 | 77 | 72 | 46 | 57 | 24 | 142 | 58 | 65 | 289 | 111 | 183 | 21 | 315 | 53 980 | 121.3 |
| 1917.. | 226 | 206 | 432 | 140.4 | 35 | 95 | 77 | 40 | 55 | 18 | 148 | 68 | 68 | 302 | 104 | 156 | 23 | 283 | 51 241 | 118.6 |
| 1918.. | 218 | 222 | 440 | 151.6 | 28 | 95 | 80 | 48 | 40 | 15 | 138 | 58 | 80 | 291 | 122 | 157 | 30 | 309 | 55 343 | 125.8 |
| 1919.. | 164 | 220 | 384 | 135.5 | 28 | 63 | 72 | 46 | 44 | 57 | 86 | 55 | 55 | 253 | 89 | 126 | 19 | 234 | 49 467 | 128.8 |
| 1920.. | 212 | 291 | 503 | 150.5 | 34 | 92 | 103 | 78 | 46 | 92 | 80 | 73 | 108 | 353 | 200 | 136 | 20 | 356 | 55 073 | 109.5 |
| 1921.. | 190 | 273 | 463 | 143.6 | 16 | 81 | 110 | 62 | 47 | . | . | . | 316 | 175 | 119 | 19 | 313 | 52 405 | 113.2 | |

¹⁾ Lokatuun 1 pään 1912 työ- ja waiwaistalon mielifairaala.
¹⁾ Till den 1 oktober 1912 anstalten för sinnessjuka vid arbets- och fattiggården.

C. Sifätautien ofasto¹⁾. Avdelningen för invärtes sjuka¹⁾.

| År. | Gairaita. Patienter. | | | | | | | | | | Gaitaanhoito-päivä. | | |
|--------|---|---|---|---|---|---|---|---|---|---|---------------------|--|---|
| | Söidettuina. Vårdade. | | | | | Poistettuina. Utskrivna. | | | | | Sufu. Antal. | Sestämättin fairosta I medeltal per patient. | |
| | Säilijällä ehjelijällä Kvarilijäganne från föregående år. | Säilijällä ehjelijällä Kvarilijäganne från föregående år. | Säilijällä ehjelijällä Kvarilijäganne från föregående år. | Säilijällä ehjelijällä Kvarilijäganne från föregående år. | Säilijällä ehjelijällä Kvarilijäganne från föregående år. | Säilijällä ehjelijällä Kvarilijäganne från föregående år. | Säilijällä ehjelijällä Kvarilijäganne från föregående år. | Säilijällä ehjelijällä Kvarilijäganne från föregående år. | Säilijällä ehjelijällä Kvarilijäganne från föregående år. | Säilijällä ehjelijällä Kvarilijäganne från föregående år. | | | Säilijällä ehjelijällä Kvarilijäganne från föregående år. |
| 1900.. | 34 | 177 | 127 | 84 | 211 | 45.5 | 19 | 31 | 43 | 40 | 78 | 16 597 | 78.7 |
| 1905.. | 84 | 185 | 168 | 101 | 269 | 74.9 | 30 | 53 | 46 | 61 | 79 | 27 326 | 101.6 |
| 1910.. | 88 | 124 | 114 | 98 | 212 | 86.6 | 19 | 43 | 28 | 33 | 89 | 31 625 | 149.2 |
| 1911.. | 89 | 137 | 128 | 98 | 226 | 94.9 | 21 | 38 | 27 | 45 | 95 | 34 637 | 153.3 |
| 1912.. | 95 | 350 | 294 | 151 | 445 | 112.3 | 22 | 55 | 85 | 96 | 187 | 41 094 | 92.3 |
| 1913.. | 187 | 510 | 478 | 219 | 697 | 221.1 | 40 | 177 | 180 | 155 | 257 | 80 702 | 115.8 |
| 1914.. | 257 | 436 | 470 | 223 | 693 | 208.5 | 40 | 130 | 228 | 135 | 160 | 76 117 | 109.8 |
| 1915.. | 160 | 505 | 377 | 288 | 665 | 194.3 | 25 | 96 | 151 | 157 | 236 | 70 934 | 106.7 |
| 1916.. | 236 | 565 | 412 | 389 | 801 | 177.4 | 35 | 165 | 174 | 200 | 227 | 64 925 | 81.1 |
| 1917.. | 227 | 496 | 421 | 302 | 723 | 202.2 | 54 | 171 | 123 | 159 | 216 | 73 809 | 102.1 |
| 1918.. | 152 | 557 | 403 | 306 | 709 | 172.9 | 21 | 154 | 150 | 145 | 239 | 63 107 | 89.0 |
| 1919.. | 239 | 605 | 364 | 480 | 844 | 222.1 | 100 | 205 | 125 | 188 | 226 | 81 072 | 96.1 |
| 1920.. | 226 | 693 | 403 | 516 | 919 | 218.2 | 133 | 219 | 171 | 141 | 255 | 79 860 | 86.9 |
| 1921.. | 255 | 483 | 313 | 425 | 738 | 224.2 | 41 | 201 | 139 | 111 | 246 | 81 846 | 110.9 |

¹⁾ Lokatuun 1 pään 1912 työ- ja waiwaistalon sairaala. ²⁾ Osa sairaita on vastaanotettu ja poistettu useamman kerran, mutta merkitty vastaanotetuksi wain kerran ja poistetuksi useamman kerran.
³⁾ Näistä siirrettiin 64 tuberkuloosiofastoon.
¹⁾ Till den 1 oktober 1912 lasarettet vid arbets- och fattiggården. ²⁾ En del patienter ha intagits och utskrivits flere gånger under året, varvid de upptagits endast en gång som inskrivna, men flere gånger som utskrivna. ³⁾ Härav överfördes 64 till tuberkulosavdelningen.

98. Sairaanhoidto Nickbyn mielisairaalasja ¹⁾ vuosina 1914—21.
Sjukvården å sinnessjukhuset i Nickby ¹⁾ åren 1914—21.

| Vuosi. Ar. | Mastaanotettuja. Intagna. | | | | | Poistettuja. Utskrivna. | | | | Soidettuja vuoden lopussa. Vårdade vid årets utgång. | | | | Sairaanhoidtopäiviä. Sjukvårdsdagar. | | | Sairaanhoidtopäiviä. Vårdagar för utskorderade. | | |
|---------------|------------------------------|---------------|---------------|---------------|----------------------------|---------------------------|-----------------------------------|----------------------------|--------|--|-----------|--------------------------------------|-----------|--------------------------------------|--------|---------|---|-------------------------|---|
| | Sän munaan. Efter ålder. | | | | | Friska eller förbättrade. | Svaret på läkningen. Överbätrade. | Svaret på läkningen. Döda. | Summa. | Sairaalasja. Å sjukhuset. | | Elätteille annettuina. Utskorderade. | | Summa. | Antal. | Saku. | | I medeltal per patient. | Soidett. festim. päivän lopp. Medeltal vårdade per dag. Sairainhoito päivän lopp. |
| | Alle 20 vuotta. Under 20 år. | 20—30 vuotta. | 30—40 vuotta. | 40—50 vuotta. | Yli 50 vuotta. Over 50 år. | | | | | Summa. | Spo. Kvk. | Mk. | Spo. Kvk. | | | | | | |
| 1914.. | 4 | 27 | 60 | 20 | 14 | 125 | — | — | — | 102 | 22 | 1 | — | 125 | 6 698 | 53.6 | 78.8 | 25 931 | |
| 1915.. | 8 | 43 | 58 | 40 | 55 | 204 | 13 | 6 | 14 | 33 | 144 | 152 | 26 | 44 | 366 | 73 777 | 218.3 | 202.1 | 26 186 |
| 1916.. | — | 35 | 37 | 18 | 42 | 132 | 17 | 14 | 34 | 65 | 156 | 207 | 25 | 45 | 433 | 119 257 | 269.2 | 325.8 | 25 372 |
| 1917.. | 8 | 20 | 33 | 16 | 21 | 98 | 15 | 17 | 36 | 68 | 170 | 228 | 24 | 41 | 463 | 140 533 | 238.0 | 385.0 | 21 554 |
| 1918.. | 5 | 25 | 25 | 10 | 26 | 91 | 14 | 21 | 58 | 93 | 167 | 240 | 18 | 36 | 461 | 148 331 | 290.3 | 406.4 | 18 845 |
| 1919.. | 8 | 25 | 25 | 16 | 23 | 97 | 21 | 16 | 52 | 89 | 177 | 240 | 14 | 38 | 469 | 150 382 | 292.0 | 412.0 | 23 713 |
| 1920.. | 2 | 24 | 32 | 21 | 13 | 92 | 24 | 14 | 22 | 60 | 185 | 248 | 17 | 51 | 501 | 154 287 | 294.4 | 421.5 | 24 837 |
| 1921.. | 8 | 21 | 35 | 15 | 20 | 99 | 30 | 25 | 26 | 81 | 186 | 262 | 20 | 51 | 519 | 161 536 | 291.1 | 442.6 | |

¹⁾ Avattiin lokatuun 8 p:nä 1914.

¹⁾ Öppnades den 8 oktober 1914.

99. Sairaanhoidto Humaliston sairaalasja ¹⁾ vuosina 1907—21.
Sjukvården å Humlebergs sjukhus ¹⁾ åren 1907—21.

| Vuosi. Ar. | Sairaita. Patienter. | | | | | | | | | | Sairaanhoidtopäiviä. Sjukvårdsdagar. | | |
|--------------------|--|---------------------|--|--|--|--|--|--|--|--|--|--------------|---|
| | Sairaita. Patienter. Kvarillegande till följande år. | Intagna under året. | Soidettuja. Vårdade. | | | | Poistettuja. Utskrivna. | | | | Sairaita. Patienter. Kvarillegande till följande år. | Saku. Antal. | Sairainhoito päivän lopp. I medeltal per patient. |
| | | | Sairaita. Patienter. Kvarillegande till följande år. | Sairaita. Patienter. Kvarillegande till följande år. | Sairaita. Patienter. Kvarillegande till följande år. | Sairaita. Patienter. Kvarillegande till följande år. | Sairaita. Patienter. Kvarillegande till följande år. | Sairaita. Patienter. Kvarillegande till följande år. | Sairaita. Patienter. Kvarillegande till följande år. | Sairaita. Patienter. Kvarillegande till följande år. | | | |
| 1907.. | — | 346 | 170 | 176 | 346 | 38.5 | 113 | 116 | 35 | 35 | 47 | 12 217 | 35.3 |
| 1908.. | 47 | 399 | 221 | 225 | 446 | 50.9 | 123 | 197 | 33 | 42 | 51 | 18 581 | 41.7 |
| 1909.. | 51 | 225 | 147 | 129 | 276 | 45.5 | 33 | 128 | 31 | 36 | 48 | 16 596 | 60.1 |
| 1910.. | 48 | 174 | 157 | 65 | 222 | 47.2 | 4 | 68 | 42 | 56 | 52 | 17 227 | 77.6 |
| 1911.. | 52 | 215 | 231 | 36 | 267 | 49.3 | 2 | 130 | 19 | 63 | 53 | 17 995 | 67.4 |
| 1912.. | 53 | 233 | 284 | 2 | 286 | 51.3 | — | 131 | 21 | 79 | 55 | 18 789 | 65.7 |
| 1913.. | 55 | 206 | 261 | — | 261 | 47.7 | 3 | 109 | 23 | 78 | 48 | 17 419 | 66.7 |
| 1914.. | 48 | 209 | 257 | — | 257 | 48.6 | 3 | 111 | 26 | 65 | 52 | 17 736 | 69.0 |
| 1915.. | 52 | 201 | 253 | — | 253 | 49.0 | 3 | 118 | 22 | 60 | 50 | 17 870 | 70.6 |
| 1916.. | 50 | 190 | 240 | — | 240 | 46.9 | 2 | 96 | 24 | 71 | 47 | 17 179 | 71.6 |
| 1917.. | 47 | 188 | 235 | — | 235 | 44.5 | 4 | 99 | 18 | 65 | 49 | 16 225 | 69.0 |
| 1918 ²⁾ | 49 | 131 | 172 | 8 | 180 | 34.3 | 1 | 70 | 32 | 38 | 39 | 8 302 | 46.1 |
| 1919.. | 39 | 176 | 215 | — | 215 | 46.1 | — | 71 | 38 | 58 | 48 | 16 818 | 78.2 |
| 1920.. | 48 | 170 | 218 | — | 218 | 45.6 | — | 73 | 32 | 64 | 49 | 16 697 | 76.6 |
| 1921.. | 49 | 145 | 194 | — | 194 | 39.5 | — | 70 | 28 | 51 | 45 | 14 417 | 74.3 |

¹⁾ Sairaala avattiin helmif. 18 p:nä 1907 ja muutettiin yksinomaan keuhkotautisairaalaiksi kesät. 1 p:nä 1909. ²⁾ Sairaala oli suljettuna 1/7—31/10.

¹⁾ Sjukhuset öppnades den 18 februari 1907 och ombildades till enbart tuberkulossjukhus den 1 juni 1909. ²⁾ Sjukhuset var stängt 1/7—31/10.

100. Ratsaus poliklinikkain y. m. laitosten toimintaan vuonna 1920.
Översikt av poliklinikernas m. fl. anstalters verksamhet år 1920.

| Poliklinikkoja y. m. laitoksia. Polikliniker m. fl. anstalter. | Wastaan- otettuja uusia potilaita. Ny- inskrivna patienter. | Räpntejd. Besök. |
|---|---|---------------------|
| Poliklinikat. Polikliniker. | | |
| A. Wäktion. Statens. | | |
| Meinen sairaala. Allmänna sjukhuset. | | |
| Sifätautien poliklinikka. Medicinska polikliniken..... | 5 389 | 8 457 |
| Kirurginen poliklinikka. Kirurgiska polikliniken | 15 950 | 40 916 |
| Naistautien poliklinikka. Gynekologiska polikliniken | 1 403 | 3 464 |
| Silmätautien poliklinikka. Polikliniken för ögonsjuka | 3 766 | 15 245 |
| Ruppatautien poliklinikka. Polikliniken för hudsjukdomar | 2 282 | 9 508 |
| Lastentautien poliklinikka. Polikliniken för barnsjukdomar | 2 433 | 9 127 |
| Korwa-, nenä- ja kurkkutautien poliklinikka. Polikliniken för öron-, näs- och strup- sjukdomar | 3 613 | 19 309 |
| Rautatieairaalan poliklinikka. Järnväglasarettets poliklinik | 5 106 | 13 648 |
| Weneerinen poliklinikka naisia warten. Veneriska polikliniken för kvinnor..... | 222 | 3 689 |
| Yhteensä. Summa | 40 164 | 123 363 |
| B. Runnan. Kommunala. | | |
| Marian sairaala. Maria sjukhus. | | |
| Kirurginen poliklinikka. Kirurgiska polikliniken | 2 758 | 13 906 |
| Sifätautien poliklinikka. Medicinska polikliniken | 3 758 | 4 684 |
| Kuuhotautisten poliklinikka. Polikliniken för tuberkulösa | 1 041 | 4 406 |
| Poliklinikka terveyshoitamossa weneeristen tautien wastustamista warten. Polikliniken vid sanitetsbyrån för motarbetande av de veneriska sjukdomarna | 367 | . |
| Weneerinen poliklinikka miehiä warten. Veneriska polikliniken för män | 695 | 7 004 |
| Yhteensä. Summa | 8 619 | 30 000 |
| C. Yksityiset. Enskilda. | | |
| Kallion lastenpoliklinikka. Barnpolikliniken i Berghäll | 1 633 | 3 128 |
| Eri Iwar Wallgrenin poliklinikka naistautisia warten. Dr Ivar Wallgrens poli- klinik för gynekologiskt sjuka | 249 | 502 |
| Sanitas sairaalan poliklinikka. Polikliniken vid sjukh. Sanitas | 568 | 568 |
| Eri G. Gyllingin ja E. Sandelinin sairaalapoliklinikka. Dr G. Gyllings och T. Sandelins sjukhuspoliklinik | 131 | 145 |
| Eri E. G. Ahmanin poliklinikka korwa-, nenä- ja kurkkutauteja warten. Dr T. G. Aschans poliklinik för öron-, näs- och strupsjukdomar | 2 687 | 8 498 |
| Sairaala Mehiläisen poliklinikka. Polikliniken vid sjukh. Mehiläinen | . | . |
| Eri E. Kuhlefeltin filmäpoliklinikka. Dr E. Kuhlefelts ögonpoliklinik..... | 1 632 | 7 578 |
| Diakonissalaitoksen radiologisen osaston poliklinikka. Polikliniken vid Diakonissan- staltens radiologiska avdelning | 201 | 1 554 |
| Yhteensä. Summa | 7 101 | 21 973 |
| Kaikkiaan. Totalsumma | 55 884 | 175 336 |
| Fysikaaliset y. m. hoitolaitokset. Fysikaliska m. fl. anstalter. | | |
| Väätteellis-koneellinen laitos. Mediko-mekaniska institutet | 637 | 8 031 |
| Eri R. Taskinen fysikaalinen ja röntgenlaitos. Dr K. Taskinens fysikaliska och rönt- geninstitut | 630 | 15 438 |
| Eri A. R. Linnellin fysikaalinen hoitolaitos. Dr A. R. Linnells anstalt för fysikalisk behandling | 329 | 9 213 |
| Yhteensä. Summa | 1 596 | 32 682 |
| Yksityinen kansakouluhammasklinikka. Privata folkskoltandklinikens..... | 9 655 | 12 534 |

101. Rauhkotautisten poliklinikan toiminta vuosina 1904—21.
 Poliklinikens för tuberkulösa verksamhet åren 1904—21.

| Vuosi. Ar. | Potilaita. Antal patienter. | | | | | | | | | | | | | | | | | | | Käynnejä. Antal besök. | | | | | | | | |
|---------------|---|------|--|------|--|------|--|------|---|------|--|------|---|------|--|-------|---|-------|-------|------------------------|---|--|--|-------|-------|-----|-------|-------|
| | Tuberkuloottija. Tuberkulösa. | | | | Tuberkuloottijiksi epäillyitä. Misstänkta för tuberkulos. | | | | Tuberkulottomia. Icke tuberkulösa. | | | | Raiffi. Samtliga. | | | | | | | Yhteensä. Summa. | Subrettionien. Av icke tuberkulösa personer. | Subrettionitfi epäillyjen. Av personer misstänkta för tuberkulos. | Subrettionisten. Av tuberkulösa personer. | | | | | |
| | Giiitä: Därav: | | Giiitä: Därav: | | Giiitä: Därav: | | Giiitä: Därav: | | Giiitä: Därav: | | Giiitä: Därav: | | Giiitä: Därav: | | Giiitä: Därav: | | Giiitä: Därav: | | | | | | | | | | | |
| | Sibuben alalla maastanottinuja. Nyinskrivna. | | Säifellä ebeififellä muobelia. Kvarstående från föregående år. gihcenti. Summa. | | Sibuben alalla maastanottinuja. Nyinskrivna. | | Säifellä ebeififellä muobelia. Kvarstående från föregående år. gihcenti. Summa. | | Sibuben alalla maastanottinuja. Nyinskrivna. | | Säifellä ebeififellä muobelia. Kvarstående från föregående år. gihcenti. Summa. | | Sibuben alalla maastanottinuja. Nyinskrivna. | | Säifellä ebeififellä muobelia. Kvarstående från föregående år. gihcenti. Summa. | | Sibuben alalla maastanottinuja. Nyinskrivna. | | | | | | | | | | | |
| Män. | Kvinnor. | Män. | Kvinnor. | Män. | Kvinnor. | Män. | Kvinnor. | Män. | Kvinnor. | Män. | Kvinnor. | Män. | Kvinnor. | Män. | Kvinnor. | Män. | Kvinnor. | | | | | | | | | | | |
| 1904.... | 48 | 30 | 2 | 80 | 80 | 8 | 5 | 2 | 15 | — | 15 | • | • | • | 24 | — | 24 | • | • | • | 119 | — | 119 | 378 | 169 | — | 547 | |
| 1905.... | 92 | 73 | 18 | 183 | 36 | 147 | 10 | 17 | 9 | 36 | 1 | 35 | 120 | 118 | 44 | 282 | 8 | 274 | 222 | 208 | 71 | 501 | 45 | 456 | 675 | 86 | 420 | 1 181 |
| 1906.... | 90 | 80 | 24 | 194 | 78 | 116 | 3 | 13 | 4 | 20 | 9 | 11 | 103 | 174 | 117 | 394 | 50 | 344 | 196 | 267 | 145 | 608 | 137 | 471 | 838 | 48 | 594 | 1 480 |
| 1907.... | 105 | 96 | 18 | 219 | 85 | 134 | 22 | 29 | 24 | 75 | 21 | 54 | 183 | 222 | 130 | 535 | 80 | 455 | 310 | 347 | 172 | 829 | 186 | 643 | 978 | 173 | 951 | 2 102 |
| 1908.... | 159 | 123 | 32 | 314 | 117 | 197 | 13 | 26 | 19 | 58 | 21 | 37 | 288 | 392 | 181 | 861 | 122 | 739 | 460 | 541 | 232 | 1 233 | 260 | 973 | 1 364 | 116 | 1 299 | 2 779 |
| 1909.... | 189 | 137 | 51 | 377 | 157 | 220 | 14 | 36 | 31 | 81 | 33 | 48 | 379 | 551 | 318 | 1 248 | 204 | 1 044 | 582 | 724 | 400 | 1 706 | 394 | 1 312 | 1 781 | 204 | 1 716 | 3 701 |
| 1910.... | 237 | 184 | 84 | 505 | 221 | 284 | 9 | 39 | 36 | 84 | 24 | 60 | 311 | 552 | 313 | 1 176 | 204 | 972 | 557 | 775 | 433 | 1 765 | 449 | 1 316 | 1 977 | 186 | 1 635 | 3 798 |
| 1911.... | 252 | 208 | 93 | 553 | 262 | 291 | 9 | 37 | 44 | 90 | 45 | 45 | 345 | 604 | 400 | 1 349 | 275 | 1 074 | 606 | 849 | 537 | 1 992 | 582 | 1 410 | 1 874 | 200 | 1 813 | 3 887 |
| 1912.... | 284 | 254 | 87 | 625 | 317 | 308 | 25 | 64 | 32 | 121 | 51 | 70 | 346 | 594 | 428 | 1 368 | 251 | 1 117 | 655 | 912 | 547 | 2 114 | 619 | 1 495 | 2 330 | 233 | 2 167 | 4 730 |
| 1913.... | 314 | 286 | 98 | 698 | 341 | 357 | 41 | 78 | 44 | 163 | 62 | 101 | 358 | 646 | 470 | 1 474 | 356 | 1 118 | 713 | 1 010 | 612 | 2 335 | 759 | 1 576 | 2 110 | 355 | 2 410 | 5 475 |
| 1914.... | 328 | 269 | 74 | 671 | 361 | 310 | 36 | 70 | 34 | 140 | 81 | 59 | 369 | 574 | 404 | 1 347 | 382 | 965 | 733 | 913 | 512 | 2 158 | 824 | 1 334 | 2 389 | 305 | 2 201 | 4 895 |
| 1915.... | 412 | 349 | 77 | 838 | 442 | 396 | 31 | 45 | 29 | 105 | 59 | 46 | 473 | 589 | 424 | 1 486 | 455 | 1 031 | 916 | 983 | 530 | 2 429 | 956 | 1 473 | 3 101 | 227 | 2 406 | 5 734 |
| 1916.... | 419 | 343 | 83 | 845 | 508 | 337 | 47 | 61 | 16 | 124 | 59 | 65 | 558 | 707 | 415 | 1 680 | 552 | 1 228 | 1 024 | 1 111 | 514 | 2 649 | 1 119 | 1 530 | 3 058 | 218 | 2 655 | 5 931 |
| 1917.... | 363 | 347 | 69 | 779 | 528 | 251 | 45 | 57 | 16 | 118 | 66 | 52 | 410 | 582 | 487 | 1 479 | 539 | 940 | 818 | 986 | 572 | 2 376 | 1 133 | 1 243 | 2 810 | 237 | 2 470 | 5 517 |
| 1918.... | 374 | 349 | 58 | 781 | 552 | 229 | 53 | 63 | 9 | 125 | 76 | 49 | 349 | 359 | 224 | 932 | 435 | 497 | 776 | 771 | 291 | 1 838 | 1 063 | 775 | 2 895 | 251 | 1 397 | 4 543 |
| 1919.... | 352 | 343 | 68 | 763 | 508 | 255 | 35 | 74 | 8 | 117 | 80 | 37 | 256 | 437 | 280 | 973 | 417 | 556 | 643 | 854 | 356 | 1 853 | 1 005 | 848 | 2 432 | 392 | 1 440 | 4 264 |
| 1920.... | 355 | 345 | 90 | 790 | 501 | 289 | 43 | 69 | 6 | 118 | 75 | 43 | 306 | 584 | 304 | 1 194 | 485 | 709 | 704 | 998 | 400 | 2 102 | 1 061 | 1 041 | 2 237 | 677 | 1 492 | 4 406 |
| 1921.... | 327 | 304 | 63 | 694 | 466 | 228 | 49 | 79 | 5 | 133 | 91 | 42 | 267 | 517 | 213 | 997 | 422 | 575 | 643 | 900 | 281 | 1 824 | 979 | 845 | 2 028 | 490 | 1 367 | 3 885 |

102. Duluntylän kesäpäiväparantola vuosina 1912—21.
Sommardagsanatoriet i Äggelby åren 1912—21.

| Vuosi. År. | Syrityksiä. Inträdessökande. | Soidettuja. Vårdade. | | | | Menoja. Utgifter. | | Vuosi. År. | Syrityksiä. Inträdessökande. | Soidettuja. Vårdade. | | | | Menoja. Utgifter. | |
|---------------|---------------------------------|-------------------------|--------|----------|---------------------|----------------------|--------------|---------------|---------------------------------|-------------------------|---------|--------|----------|----------------------|----------------------|
| | | Gossar. | pojka. | Flickor. | Syöttöjä. Summa. | Gyhteenfä. Summa. | Gmf. Fmk. | | | p.iä. p.i. | Gossar. | pojka. | Flickor. | Syöttöjä. Summa. | Gyhteenfä. Summa. |
| 1912 . . . | 190 | 48 | 73 | 121 | 6 755 | 47 | 1917 . . . | 330 | 84 | 103 | 187 | 19 639 | 89 | | |
| 1913 . . . | 362 | 82 | 88 | 170 | 12 097 | 72 | 1918 . . . | 124 | 52 | 55 | 107 | 24 789 | 75 | | |
| 1914 . . . | 304 | 77 | 96 | 173 | 8 077 | 47 | 1919 . . . | 153 | 53 | 61 | 114 | 36 040 | 35 | | |
| 1915 . . . | 368 | 95 | 105 | 200 | 11 909 | 98 | 1920 . . . | 133 | 54 | 56 | 110 | 36 927 | 35 | | |
| 1916 . . . | 451 | 91 | 101 | 192 | 12 116 | 47 | 1921 . . . | . | 80 | 44 | 124 | 59 818 | 41 | | |

103. Tarfastetut puutteelliset asunnot puutteellisuuden laadun mukaan vuosina 1916—21.

Inspekterade bristfälliga bostadslägenheter efter bristfällighetens art åren 1916—21.

| Puutteellisuuden laatu 1). | 1916. | | 1917. | | 1918. | | 1919. | | 1920. | | 1921. | |
|---|-------|-----|-------|-----|-------|-----|-------|-----|-------|-----|-------|--|
| | B. | A. | B. | A. | B. | A. | B. | A. | B. | A. | B. | |
| Rosteus. Fukt | 208 | 70 | 68 | 90 | 40 | 37 | 65 | 82 | 47 | 40 | 43 | |
| Kylmys. Kyla | 265 | 111 | 127 | 112 | 63 | 46 | 159 | 162 | 88 | 150 | 193 | |
| Riittämätön valaistus. Otillräcklig belysning | 60 | 32 | 98 | 98 | 36 | 30 | 62 | 92 | 11 | 97 | 9 | |
| Puutteellinen tulisiija. Bristfällig eidstad | 72 | 25 | 55 | 46 | 38 | 31 | 133 | 123 | 127 | 85 | 171 | |
| Puutteellinen vesi- tai viemärijohto. Bristfällig vatten- eller avloppsledning | 14 | 4 | 5 | 4 | 6 | 5 | 13 | 11 | 8 | 10 | 13 | |
| Puutteellinen maffi. Bristfälligt avträde | 12 | 2 | 10 | 10 | 3 | 2 | 16 | 13 | 4 | 2 | 2 | |
| Buoto vesikatosta. Läckage i vattentaket | . | . | . | . | . | . | . | 37 | 70 | 66 | 56 | |
| Suono hoito. Dålig skötsel | 45 | 25 | 46 | 34 | 19 | 18 | 48 | 54 | 2 | 56 | 33 | |
| Rappiotila. Bofällighet | 22 | 21 | 20 | 30 | 3 | 2 | 10 | 12 | 19 | 26 | 106 | |
| Syöpäläijet. Ohyra | 87 | 28 | 13 | 14 | 4 | 4 | 11 | 11 | 3 | 12 | 26 | |
| Ympäristön aiheuttamat haitat: Olägenheter från omgivningen: | | | | | | | | | | | | |
| Melu. Buller | 5 | — | 3 | 2 | 1 | 1 | 2 | 1 | 1 | — | 1 | |
| Sätä, fönghä ja epästermeellinen ilma. Os, stank och osund luft | 24 | 3 | 22 | 21 | 3 | 1 | 21 | 14 | 69 | 65 | 21 | |
| Muut puutteellisuuden ja epäohjat. Andra bristfälligheter och missförhållanden | 187 | 168 | 127 | 126 | 88 | 59 | 320 | 284 | 32 | 211 | 118 | |
| Luvatonta tilaa käytetty asuntona. Otillätet utrymme använt som bostad | 34 | 33 | 39 | 63 | 7 | 7 | 22 | 28 | 12 | 39 | 11 | |
| Asuntotarfastuksen hyökkämiä terveydelle vahingollisia asuntoja. Av bostadsinspektionen utdömda hälsofarliga bostäder | 13 | 3 | — | 3 | — | — | 20 | 20 | 27 | 47 | 5 | |
| | | | | | | | | | | | | |
| Gyhteenfä. Summa | 1 048 | 525 | 633 | 653 | 311 | 243 | 902 | 944 | 520 | 906 | 808 | |

1) Asunnot ovat kustakin eri tarfastuksesta merkityt vain kerran, päämuistutuksen kohdalle.

2) Lägenheterna äro för varje särskild besiktning upptagna endast en gång under huvudämärkningen.

Muist: A = edellislähtä vuosilta filmälläpidon alaisina olevia asuntoja; B = Käsiteltäjä uusia puutteellisia asuntoja.

Anm.: A = från föregående år under observation stående lägenheter; B = till behandling nyupptagna bristfälliga lägenheter.

104. Serwenstomistön veneeristen tautien vastustamista varten toiminta vuosina 1908—21.

Sanitetsbyråns för motarbetande av de veneriska sjukdomarna verksamhet åren 1908—21.

A. Tartastettuja ja tartastettuja henkilöitä. *Besiktningar och besiktigade personer.*

| Vuosi. År. | Tartastettuja. Antal besiktningar. | Tartastettuja. Antal besiktigade. | | | | | | | | | | | | | |
|------------------------|---------------------------------------|---|---------------|---------------|----------------------------|--------------|----------------------|---|-----|-----|--|------------------|--------------|---|------------------|
| | | Naisia. Kvinnor. | | | | | | | | | | | | | |
| | | Ensi kerran tartastettuja. Första gången besiktigade. | | | | | | | | | | | | | |
| | | Sån mufaan. Efter ålder. | | | | | | Gyntymäpaikan mufaan. Efter födelseort. | | | Ennen tartastettuja. Tidigare besiktigade. | Yhteensä. Summa. | Miehiä. Man. | Kauppi alle 15 vuotien. Barn under 15 år. | Yhteensä. Summa. |
| 15—20 vuotta. | 21—25 vuotta. | 26—30 vuotta. | 31—35 vuotta. | 36—40 vuotta. | Yli 40 vuotta. Over 40 år. | Helsingfors. | Suomi. Övriga orter. | Yhteensä. Summa. | | | | | | | |
| 1908 ¹⁾ ... | 2 267 | 34 | 42 | 20 | 7 | 6 | 5 | 11 | 103 | 114 | 333 | 447 | 8 | 1 | 456 |
| 1909.... | 5 267 | 80 | 92 | 37 | 27 | 13 | 18 | 26 | 241 | 267 | 475 | 742 | 22 | 5 | 769 |
| 1910.... | 5 593 | 89 | 54 | 30 | 16 | 4 | 7 | 17 | 183 | 200 | 492 | 692 | 40 | 6 | 738 |
| 1911.... | 6 159 | 90 | 54 | 28 | 14 | 7 | 7 | 27 | 173 | 200 | 532 | 732 | 47 | 1 | 780 |
| 1912.... | 7 680 | 104 | 108 | 54 | 16 | 10 | 13 | 16 | 289 | 305 | 578 | 883 | 30 | — | 913 |
| 1913.... | 9 703 | 113 | 121 | 29 | 16 | 9 | 13 | 28 | 273 | 301 | 662 | 963 | 57 | 6 | 1 026 |
| 1914.... | 10 773 | 130 | 87 | 43 | 18 | 11 | 10 | 30 | 269 | 299 | 695 | 994 | 85 | 5 | 1 084 |
| 1915.... | 12 932 ²⁾ | 197 | 141 | 55 | 32 | 14 | 24 | 28 | 435 | 463 | 717 | 1 180 | 119 | 4 | 1 303 |
| 1916.... | 11 503 ³⁾ | 177 | 145 | 52 | 29 | 15 | 15 | 23 | 410 | 433 | 806 | 1 239 | 102 | 4 | 1 345 |
| 1917.... | 5 156 ²⁾ | 144 | 61 | 17 | 9 | 6 | 5 | 18 | 224 | 242 | 696 | 938 | 37 | 2 | 977 |
| 1918.... | 5 278 | 211 | 210 | 89 | 30 | 10 | 8 | 57 | 501 | 558 | 742 | 1 300 | 28 | 3 | 1 331 |
| 1919.... | 6 854 ²⁾ | 144 | 189 | 83 | 28 | 15 | 17 | 54 | 422 | 476 | 858 | 1 334 | 59 | 2 | 1 395 |
| 1920.... | 8 489 | 129 | 126 | 45 | 16 | 8 | 10 | 44 | 290 | 334 | 814 | 1 148 | 54 | — | 1 202 |
| 1921.... | 8 563 | 103 | 102 | 34 | 19 | 7 | 10 | 28 | 247 | 275 | 808 | 1 083 | 49 | 2 | 1 134 |

B. Gairaaloihin lähetettyjä henkilöitä. *Till sjukhus insända personer.*

| Vuosi. År. | Naisia. Kvinnor. | | | | | | | | | | Miehiä, joissa oli: Män, behäftade med: | | | | | |
|------------------------|---|------------------------------------|-------------------|---|---------------------|--|------------------------------------|-------------------|---|---------------------|--|------------------------------------|---------|-------------------|--|---------------------|
| | Ensi kerran tartastettuja, joissa oli: Första gången besiktigade, behäftade med: | | | | | Ennen tartastettuja, joissa oli: Tidigare besiktigade, behäftade med: | | | | | Ruppautt. Syllis. | Söjmeä fantteri. Mjuk schanker. | Luppen. | Sippu. Luppen. | Sjo- p. m. tautia. Hud- m. il. sjukdomar. | Yhteensä. Summa. |
| | Ruppautt. Syllis. | Söjmeä fantteri. Mjuk schanker. | Sippu. Döppel. | Sjo- p. m. tautia. Hud- m. il. sjuk- domar. | Yhteensä. Summa. | Ruppautt. Syllis. | Söjmeä fantteri. Mjuk schanker. | Sippu. Döppel. | Sjo- p. m. tautia. Hud- m. il. sjuk- domar. | Yhteensä. Summa. | | | | | | |
| 1908 ¹⁾ ... | 16 | 1 | 68 | 3 | 88 | 27 | 14 | 309 | 2 | 352 | 440 | 1 | — | 2 | 1 | 4 |
| 1909.... | 31 | 12 | 192 | — | 235 | 41 | 33 | 621 | 6 | 701 | 936 | 4 | 2 | 8 | 5 | 13 |
| 1910.... | 13 | 6 | 221 | 4 | 244 | 37 | 15 | 665 | 8 | 725 | 969 | 8 | 1 | 4 | 15 | 26 |
| 1911.... | 24 | 4 | 205 | 1 | 234 | 25 | 7 | 731 | 3 | 766 | 1 000 | 3 | 2 | 3 | 19 | 24 |
| 1912.... | 26 | 4 | 243 | 4 | 277 | 75 | 9 | 836 | 4 | 924 | 1 201 | 4 | 2 | 4 | 11 | 19 |
| 1913.... | 32 | 5 | 239 | 5 | 281 | 82 | 24 | 838 | 13 | 957 | 1 238 | 10 | — | 13 | 8 | 18 |
| 1914.... | 39 | 8 | 221 | 6 | 274 | 79 | 32 | 847 | 8 | 966 | 1 240 | 11 | 3 | 8 | 26 | 40 |
| 1915.... | 31 | 12 | 306 | 4 | 353 | 28 | 17 | 862 | 7 | 914 | 1 267 | 11 | 7 | 7 | 26 | 46 |
| 1916.... | 37 | 16 | 317 | 1 | 371 | 50 | 28 | 1 177 | 7 | 1 262 | 1 633 | 10 | 10 | 10 | 26 | 48 |
| 1917.... | 46 | 43 | 138 | — | 227 | 76 | 114 | 670 | 5 | 865 | 1 092 | 6 | 4 | 6 | 9 | 19 |
| 1918.... | 61 | 36 | 253 | 15 | 365 | 114 | 41 | 395 | 13 | 563 | 928 | 4 | — | 4 | 3 | 9 |
| 1919.... | 47 | 27 | 178 | — | 252 | 146 | 103 | 374 | — | 623 | 875 | 2 | 5 | 9 | 2 | 16 |
| 1920.... | 31 | 14 | 141 | — | 186 | 139 | 46 | 405 | — | 590 | 776 | 2 | 2 | 2 | 9 | 6 |
| 1921.... | 36 | 10 | 103 | — | 149 | 130 | 17 | 376 | — | 523 | 672 | 2 | 1 | 6 | — | 9 |

¹⁾ Serwenstomistön toiminta alkoi keuhk. 1 p:nä 1908. ²⁾ Sähän on luettu yksi 14- vuotias tyttö.

³⁾ Sähän on luettu yksi 13 vuotias tyttö.

¹⁾ Sanitetsbyråns verksamhet vidtog den 1 juni 1908. ²⁾ Häri är inberäknad en 14 år gammal flicka. ³⁾ Häri är inberäknad en 13 år gammal flicka.

105. Soimitettuja desinfiointia vuosina 1910—21.
Verkställda desinfektioner åren 1910—21.

| Vuosi ja kuukausi. År och månad. | Desinfointimä- laitokset. Å desinfektions- inrättningen. | | Terveyspoliisin toimittamia. Av hälsopolisen verkställda. | | | | | | Kattiaan. Totalsumma. | Yhteensä. Summa. | Yhteensä. Summa. | Yhteensä. Summa. |
|-------------------------------------|--|---|---|--|--|--|-------------------|------------|--------------------------|---------------------|---------------------|---------------------|
| | Marian saira- lan omis- tarpeisi. För Maria sjukhus behov. | Kaupun- gisja ajunille henki- löille. För per- soner boende i staden. | Tuliroko- tafia. För schar- lakans- feber. | Ruutu- mään- tafia. För difteri. | Skrofon- tafia. För smitt- koppor. | Tuber- kulo- sin tafia. För tuber- kulos. | Muita. Övriga. | | | | | |
| 1921. | | | | | | | | | | | | |
| Tammikuu. Januari | 9 | 67 | 24 | 27 | — | 29 | 1 | 81 | 157 | 3 | | |
| Helmiuu. Februari | 7 | 68 | 18 | 16 | — | 22 | 9 | 65 | 140 | 6 | | |
| Maaliskuu. Mars | 6 | 82 | 20 | 24 | 1 | 36 | 4 | 85 | 173 | 34 | | |
| Huhtikuu. April | 8 | 72 | 12 | 14 | — | 29 | 19 | 74 | 154 | — | | |
| Toukokuu. Maj | 8 | 115 | 20 | 7 | — | 20 | 52 | 99 | 222 | 10 | | |
| Kesäkuu. Juni | 16 | 60 | 19 | 7 | 1 | 21 | 24 | 72 | 148 | 26 | | |
| Heinäkuu. Juli | 9 | 31 | 7 | 5 | — | 12 | 4 | 28 | 68 | 9 | | |
| Elokuu. Augusti | 11 | 40 | 7 | 9 | — | 20 | 4 | 40 | 91 | 8 | | |
| Syyskuu. September | 6 | 56 | 11 | 17 | 2 | 24 | 9 | 63 | 125 | 25 | | |
| Lokakuu. Oktober | 7 | 55 | 29 | 15 | — | 31 | 10 | 85 | 147 | 54 | | |
| Marraskuu. November | 7 | 55 | 24 | 18 | — | 30 | 10 | 82 | 144 | 26 | | |
| Joulukuu. December | 10 | 33 | 20 | 3 | — | 44 | 3 | 70 | 113 | 32 | | |
| Yhteensä. Summa | 104 | 734 | 211 | 162 | 4 | 318 | 149 | 844 | 1 682 | 233 | | |
| 1920 | 109 | 197 | 161 | 554 | 5 | 243 | 171 | 1 134 | 1 440 | 256 | | |
| 1919 | 114 | 875 | 318 | 885 | 108 | 181 | 114 | 1 606 | 2 595 | 745 | | |
| 1918 | 136 | 356 | 161 | 352 | 131 | 161 | 19 | 824 | 1 316 | 784 | | |
| 1917 | 861 | 624 | 196 | 345 | 58 | 377 | 175 | 1 151 | 2 636 | 612 | | |
| 1916 | 140 | 482 | 273 | 458 | 99 | 432 | 105 | 1 367 | 1 989 | 1 212 | | |
| 1915 | 171 | 473 | 315 | 434 | 91 | 415 | 88 | 1 343 | 1 987 | 1 394 | | |
| 1910 | 187 | 194 | 881 | 333 | 1 | 306 | 63 | 1 584 | 1 965 | 653 | | |

106. Sijantarkastusajemalla tarkastettu ¹⁾ ja hylätty liha vuosina 1916—21.
A köttkontrollstationen undersökt ¹⁾ och kasserat kött åren 1916—21.

| Lihajaji. Köttslag. | Tarkastettua lihaa. Undersökt kött. | | | | | | Hylättyä lihaa. Kasserat kött. | | | | | |
|-----------------------------------|-------------------------------------|---------------|---------------|---------------|---------------|---------------|--------------------------------|--------|-------|-------|-------|--------|
| | 1916. | 1917. | 1918. | 1919. | 1920. | 1921. | 1916. | 1917. | 1918. | 1919. | 1920. | 1921. |
| | Rappaleita. Stycken. | | | | | | Kg. | | | | | |
| 1/1 nautoja. 1/1 nöt | 25 251 | 23 871 | 7 594 | 15 395 | 23 667 | 24 129 | 7 295 | 25 847 | 2 205 | 3 231 | 4 045 | 9 762 |
| 1/2 " 1/2 " | 183 | 638 | 131 | 317 | 336 | 144 | | | | | | |
| 1/4 " 1/4 " | 29 | 179 | 61 | 76 | 44 | 4 | | | | | | |
| Wafikoita. Kalvar | 49 954 | 24 167 | 7 819 | 31 115 | 65 570 | 75 047 | 16 925 | 16 041 | 1 710 | 6 697 | 7 722 | 11 520 |
| 1/1 fiioja. 1/1 svin | 10 374 | 4 868 | 1 737 | 5 370 | 13 055 | 15 947 | | | | | | |
| 1/2 " 1/2 " | 804 | 201 | 94 | 2 301 | 1 186 | 731 | 3 146 | 5 621 | 455 | 316 | 805 | 901 |
| Porfaiita. Grisar | 265 | 468 | 289 | 129 | 620 | 761 | | | | | | |
| Sampaita. Får | 20 978 | 5 761 | 1 574 | 25 706 | 39 878 | 48 567 | 341 | 1 268 | 160 | 286 | 633 | 476 |
| Wuohia. Getter | 36 | 1 | 5 | 21 | | | | | | | | |
| 1/1 hev. 1/1 hästar | 168 | 1 151 | 996 | 565 | 97 | 81 | | | | | | |
| 1/2 " 1/2 " | 1 | 19 | 4 | 3 | — | — | 177 | 3 182 | 999 | 374 | 37 | 3 |
| 1/4 " 1/4 " | 4 | 1 | 1 | 1 | 3 | — | | | | | | |
| Beuroja. Renar. | — | — | 54 | — | — | — | — | — | — | — | — | — |
| Sijantarkastettua. Köttstycken | { 6 169 } { 2 } 1 990 | { 2 } 149 750 | { 2 } 663 140 | { 2 } 150 910 | { 2 } 137 640 | { 2 } 148 330 | 325 | 4 281 | 5 596 | 1 654 | 945 | 5 149 |

¹⁾ Kotawälle aiottua lihaa ei sijantarkastusajemalla tarkastettu. ²⁾ Kg.

¹⁾ För militären avsett kött undersöktes ej å köttkontrollstationen. ²⁾ Kg.

107. Raupaffi pidetyn maidon tarkastus vuosina 1913—21.

Kontrollen av tillsaluhållen mjölk åren 1913—21.

A. Ratfaus maidontutkimuksiin. Översikt av mjölkundersökningarna.

| Vuosi. År. | Näytteitä, jotka olivat ala-arvoisia Prov, som voro underhaltiga med avseende å | | | | | | | |
|--------------------------|--|-------------------------|---|-------------------------|---|-------------------------|---|-------------------------|
| | Rasvapitoisuus- teen nähden ¹⁾ . Fetthalt ¹⁾ . | | Lisäpitoisuuteen nähden. Smutshalt. | | Restäävinyhteen nähden ²⁾ . Hållbarhet ²⁾ . | | Sappamuusasteeseen nähden ³⁾ . Suihetsgrad ³⁾ . | |
| | Zufu. | 0/o tuffi- tuista. | Zufu. | 0/o tuffi- tuista. | Zufu. | 0/o tuffi- tuista. | Zufu. | 0/o tuffi- tuista. |
| | Antal. | 0/o av un- dersökta. | Antal. | 0/o av un- dersökta. | Antal. | 0/o av un- dersökta. | Antal. | 0/o av un- dersökta. |
| 1913 ⁴⁾ | 570 | 9.6 | . | . | . | . | . | . |
| 1914 | 671 | 10.7 | 206 | 9.4 | 456 | 16.5 | 167 | 6.1 |
| 1915 | 370 | 7.5 | 16 | 1.0 | 376 | 7.9 | 65 | 1.3 |
| 1916 | 247 | 6.3 | — | — | 416 | 10.9 | 82 | 2.2 |
| 1917 | 415 | 14.7 | . | . | 633 | 22.5 | 140 | 5.0 |
| 1918 | 699 | 20.6 | 75 | 17.4 | 1 124 | 33.8 | 258 | 9.3 |
| 1919 | 1 475 | 21.7 | 621 | 9.6 | 1 824 | 27.2 | 983 | 25.0 |
| 1920 | 1 870 | 16.8 | 1 294 | 12.4 | 2 625 | 24.3 | 1 182 | 12.5 |
| 1921 | 1 344 | 12.4 | 895 | 8.5 | 1 461 | 13.9 | 640 | 6.1 |

B. Maidon festirasvapitoisuus. Mjölakens medelfetthalt.

| Vuosi. År. | Tammikuu. Januari. | Elokuu. Februari. | Syyskuu. Mars. | Lokakuu. Aprill. | Marraskuu. Maj. | Joulukuu. Juni. | Tammikuu. Juli. | Elokuu. Augusti. | Syyskuu. Septem- ber. | Lokakuu. Oktober. | Marraskuu. November. | Joulukuu. December. | Koko vuosi. Hela året. |
|--------------------------|-----------------------|----------------------|-------------------|---------------------|--------------------|--------------------|--------------------|---------------------|-----------------------------|----------------------|-------------------------|------------------------|---------------------------|
| | | | | | | | | | | | | | |
| 1913 ⁴⁾ | — | — | 3.37 | 3.37 | 3.29 | 3.28 | 3.15 | 3.44 | 3.50 | 3.55 | 3.13 | 3.44 | 3.41 |
| 1914 | 3.36 | 3.28 | 3.30 | 3.29 | 3.29 | 3.49 | 3.41 | 3.53 | 3.57 | 3.45 | 3.11 | 3.33 | 3.40 |
| 1915 | 3.36 | 3.32 | 3.33 | 3.30 | 3.26 | 3.49 | 3.46 | 3.45 | 3.58 | 3.62 | 3.11 | 3.50 | 3.44 |
| 1916 | 3.41 | 3.31 | 3.35 | 3.33 | 3.28 | 3.45 | 3.35 | 3.49 | 3.59 | 3.60 | 3.14 | 3.28 | 3.42 |
| 1917 | 3.20 | 3.16 | 3.22 | 3.20 | 3.19 | 3.32 | 3.29 | 3.27 | 3.31 | 3.38 | 3.14 | 3.16 | 3.25 |
| 1918 | 3.05 | 2.98 | — | 2.91 | 2.90 | 3.07 | 2.36 | 3.14 | 3.41 | 3.42 | 3.13 | 3.33 | 3.09 |
| 1919 | 3.05 | 3.02 | 3.01 | 3.09 | 2.97 | 3.10 | 3.23 | 3.27 | 3.65 | 3.40 | 3.18 | 3.48 | 3.21 |
| 1920 | 3.27 | 3.16 | 3.14 | 3.11 | 3.11 | 3.33 | 3.31 | 3.45 | 3.53 | 3.57 | 3.16 | 3.39 | 3.33 |
| 1921 | 3.32 | 3.31 | 3.27 | 3.09 | 3.22 | 3.40 | 3.32 | 3.51 | 3.50 | 3.56 | 3.13 | 3.43 | 3.37 |

¹⁾ Marraskuun 1 pään 1916 asti pidettiin näytteet, joiden rasvapitoisuus oli alle 2.9 0/o, sekä sen jälkeen näytteet, joiden rasvapitoisuus oli alle 3.0 0/o, ala-arvoisina. ²⁾ Reduktaatiohävittänyt värinjä tuntiin kuluessa. ³⁾ Thörnerin mukaan oli 20 astetta. ⁴⁾ Maidonnäytteen otto alkoi maaliskuun 15 p:nä 1913 myyjäisessä muodossaan.

¹⁾ Till den 1 november 1916 betraktades prov med en fetthalt under 2.9 0/o, serare sådana med en fetthalt under 3.0 0/o som underhaltiga. ²⁾ Reduktasprovet avfärgat inom 1 timme. ³⁾ Över 20 grader enligt Thörner. ⁴⁾ Provtagningen av mjölken vidtog i dess nuvarande form den 15 mars 1913.

108. Serwendbellisten tutkimusten laboratorioin toiminta vuosina 1910—21.
Verksamheten vid laboratoriet för sanitära undersökningar åren 1910—21.

| W u o f i. Å r. | Kemiallinen ofasto. Kemiska afdelningen. | | | | | | | | Bakteriologinen ofasto. Bakteriologiska afdelningen. | | |
|--------------------|---|--|-------------------------------|----------------------------|------------------|---------------------------------|-----------------|---------------------------|---|---------------------------------|---------------------------------|
| | Tutkimuksia. Undersökningar. | | | | | | | | Tuloja, Gmt. Inkomster, Fmk. | Tutkimuksia. Undersökningar. | Tuloja, Gmt. Inkomster, Fmk. |
| | Sijua. Kott. | Sijua ja fermaa. Mjolk och gräddde. | Sijua ja Övriga livsmedel. | Sijua raastio- ainetta. | Sijua Vatten. | Sijua aineita. Övriga ainen. | Sijua Summa. | Sijua yhteensä. Summa. | | | |
| 1910 | 179 | 6 502 | 450 | 781 | 307 | 8 219 | 1 648 | 3 050 | 1 443 | 2) | |
| 1911 | 401 | 7 420 | 217 | 1 279 | 306 | 9 623 | 1 710 | 2 930 | 1 536 | 2) | |
| 1912 | 263 | 8 669 | 476 | 1 022 | 286 | 10 716 | 1 675 | 5 061 | 1 591 | 2) | |
| 1913 | 119 | 8 275 | 938 | 1 135 | 329 | 10 796 | 1 246 | 4 503 | 2 294 | 3) | |
| 1914 | 41 | 7 239 | 296 | 1 233 | 274 | 9 083 | 1 108 | 3 470 | 2 185 | 4 941 | |
| 1915 | 5 | 6 192 | 296 | 1 089 | 283 | 7 865 | 1 660 | 5 757 | 2 009 | 2 887 | |
| 1916 | 17 | 5 950 | 290 | 1 093 | 236 | 7 586 | 1 499 | 3 538 | 2 702 | 2 608 | |
| 1917 | 25 | 5 776 | 489 | 899 | 181 | 7 370 | 1 374 | 2 694 | 2 919 | 2 454 | |
| 1918 | 23 | 4 698 | 1) 2 834 | 638 | 97 | 8 290 | 459 | 1 970 | 2 698 | 3 160 | |
| 1919 | 4 | 7 666 | 311 | 700 | 227 | 8 908 | 747 | 4 026 | 4 671 | 7 367 | |
| 1920 | 55 | 14 117 | 420 | 739 | 161 | 15 492 | 844 | 8 112 | 6 036 | 17 141 | |
| 1921 | 37 | 14 876 | 349 | 629 | 193 | 16 084 | 1 184 | 13 656 | 4 407 | 19 372 | |

1) Siitä 2 452 munaa. 1) Därav 2 452 ägg.

2) Tuloja ei voida jattaa ofastojen vuunaan. 2) Inkomsterna kunna ej fördelas på afdelningarna.

109. Julkinen rototus vuosina 1910—21.
Den offentliga vaccinationen åren 1910—21.

| W u o f i. Å r. | Ensi kerran rototettuja. Antal förstymplingar. | | | | Rototuksen tulos. Ympyringens resultat. | | | | | | Larvastuffesta poisjoutuneita. Uteblivna från granskningen. | | | Stousfesta rotorokittotia % rototettavista. Uslagna vaccinipusterit % av ympyringen. | | Tulos %. Resultatet i %. | | |
|--------------------|---|-----------------------------------|------------------------------------|---------------------|--|-------------------------|-----------------------------------|-------------------------|--|-------------------------|--|-----------------------------------|------------------------------------|---|--|---|--|-------------------------|
| | 2 w. nuorempia. Under 2 år. | 2-10 w. nuortaita. 2-10 år. | 10 w. wanhempia. Over 10 år. | yhteensä. Summa. | 2 vuotta nuorempia. Under 2 år. | | 2-10 w. nuortaita. 2-10 år. | | 10 vuotta wanhempia. Over 10 år. | | 2 w. nuorempia. Under 2 år. | 2-10 w. nuortaita. 2-10 år. | 10 w. wanhempia. Over 10 år. | 99.1 98.3 99.1 97.5 99.2 97.6 99.1 98.4 98.5 | 98.4 97.2 97.6 95.1 91.4 91.6 92.4 94.7 95.3 97.1 | 0.5 1.8 0.7 1.7 0.6 2.9 2.2 0.9 1.2 0.8 0.8 | 1.1 1.0 1.7 3.2 3.6 5.7 6.2 6.7 4.4 3.3 3.9 2.1 | |
| | | | | | Epätyypell. Oullist. | Epätyypell. Fullist. | Epätyypell. Oullist. | Epätyypell. Fullist. | Epätyypell. Oullist. | Epätyypell. Fullist. | | | | | | | | Epätyypell. Oullist. |
| 1910 | 861 | 571 | — | 1 432 | 848 | 4 | 561 | 3 | — | 9 | 7 | — | 99.1 | 98.4 | 0.5 | 1.1 | | |
| 1911 | 666 | 576 | 1 | 1 243 | 642 | 15 | 565 | 8 | 1 | 9 | 3 | — | 98.3 | 97.2 | 1.8 | 1.0 | | |
| 1912 | 627 | 630 | 3 | 1 260 | 608 | 8 | 619 | 1 | 3 | 11 | 10 | — | 99.1 | 97.6 | 0.7 | 1.7 | | |
| 1913 | 907 | 1 383 | 22 | 2 312 | 861 | 24 | 1 321 | 15 | 17 | 22 | 47 | 5 | 97.5 | 95.1 | 1.7 | 3.2 | | |
| 1914 | 768 | 1 367 | 5 | 2 140 | 732 | 10 | 1 314 | 3 | 4 | 26 | 50 | 1 | 99.2 | 95.8 | 0.6 | 3.6 | | |
| 1915 | 1 310 | 1 723 | 17 | 3 050 | 1 209 | 29 | 1 563 | 61 | 15 | 72 | 99 | 2 | 99.2 | 91.4 | 2.9 | 5.7 | | |
| 1916 | 1 077 | 600 | 1 | 1 678 | 987 | 21 | 549 | 16 | 1 | 69 | 35 | — | 97.6 | 91.6 | 2.2 | 6.2 | | |
| 1917 | 493 | 313 | 1 | 807 | 453 | 5 | 292 | 2 | 1 | 38 | 16 | — | 99.1 | 92.4 | 0.9 | 6.7 | | |
| 1918 | 674 | 560 | — | 1 234 | 628 | 9 | 540 | 2 | — | 37 | 18 | — | 98.4 | 94.7 | 0.9 | 4.4 | | |
| 1919 | 422 | 540 | 1 | 963 | 409 | 4 | 510 | 7 | 1 | 9 | 23 | — | 98.5 | 95.5 | 1.2 | 3.3 | | |
| 1920 | 240 | 394 | 2 | 636 | 234 | 1 | 371 | 4 | 1 | 5 | 19 | 1 | 98.7 | 95.3 | 0.8 | 3.9 | | |
| 1921 | 400 | 747 | — | 1 147 | 393 | 2 | 721 | 7 | — | 5 | 19 | — | 98.5 | 97.1 | 0.8 | 2.1 | | |

110. Suomen teknillinen korkeakoulu lukuvuosina 1920—22.
Tekniska högskolan i Finland läsären 1920—22.

| Ojasto. Studieavdelning. | Opettajia. Lärare. | | | Oppilaita lukuvuoden alkaessa. Studerande vid ingången av läsåret. | | | | | | | Suoritettuja tuokintoja. Avlagda examina. | | | | |
|-----------------------------------|---|---|--------------|---|----------------------------|--|--------------------|---------------|---------------------|---|--|--|---|---------------------------------------|--|
| | Ylim. opettajia E. o. lare och assistentter. Sohoraia ja ylim. lehtoraia. Lektorer och e. o. lektoror. | Sohoraia Lektorer och e. o. lektoror. Profesoraia. | Profesoraia. | Sukupuolen mukaan. Efter kön. | | Äidinkielen mukaan. Efter modersmål. | | | Yhteensä. Summa. | Niistä Helsinkiin tulopaitaia. Därav med tem- ört i Helsinki fors. | | Diplomittifinon I ofa. Diplomexamens I del. | Diplomittifinon Diplomexamen I ofa. | Sohorin tuokinto. For doktorsgrad. | |
| | | | | Män. Kvinnön. | Statistifinon. Kvinnön. | Suomi. Svenska. | Suomi. Svenska. | Övriga språk. | | Antel. Guth. | %. | | | | |
| 1920—21. | | | | | | | | | | | | | | | |
| Insinööri. Ingenjöravd. | 17 | 8 | 25 | 98 | — | 84 | 14 | — | 98 | 11 | 11.2 | 7 | 14 | — | |
| Roneenraf. Maskining.-avd. ... | | | | 421 | 1 | 264 | 157 | 1 | 422 | 136 | 32.2 | 69 | 51 | — | |
| Arkitehtien. Arkitekturavd. ... | | | | 42 | 12 | 32 | 22 | — | 54 | 18 | 33.3 | 7 | 10 | 1 | |
| Kemistien. Kemiska avd. | | | | 84 | 7 | 59 | 31 | 1 | 91 | 23 | 25.3 | 13 | 12 | — | |
| Maanmittarien. Lantmäteriavd. ... | | | | 17 | — | 16 | 1 | — | 17 | 2 | 11.8 | 3 | 2 | — | |
| Yhteensä. Summa | 17 | 8 | 25 | 662 | 20 | 455 | 225 | 2 | 682 | 190 | 27.9 | 99 | 89 | 1 | |
| 1921—22. | | | | | | | | | | | | | | | |
| Insinööri. Ingenjöravd. | 19 | 10 | 26 | 92 | — | 79 | 13 | — | 92 | 18 | 19.6 | 9 | 10 | 1 | |
| Roneenraf. Maskining.-avd. ... | | | | 421 | 1 | 266 | 155 | 1 | 422 | 134 | 31.8 | 77 | 67 | — | |
| Arkitehtien. Arkitekturavd. ... | | | | 44 | 10 | 33 | 21 | — | 54 | 17 | 21.5 | 12 | 10 | — | |
| Kemistien. Kemiska avd. | | | | 85 | 5 | 56 | 34 | — | 90 | 28 | 21.1 | 18 | 15 | — | |
| Maanmittarien. Lantmäteriavd. ... | | | | 31 | — | 29 | 2 | — | 31 | 3 | 9.7 | 6 | 2 | — | |
| Yhteensä. Summa | 19 | 10 | 26 | 673 | 16 | 463 | 225 | 1 | 689 | 200 | 29.0 | 122 | 104 | 1 | |

111. Yliopiston opettajakunta lukuvuosina 1899—1922.
Lärarpersonalen vid universitetet läsären 1899—1922.

| Siedekunta tai ojasto. Fakultet eller sektion. | Profesoraia. Profesoraia. | | Opettajia. Lärare. | Spuualla. Adjunkter. | Spuualla. ja meffian- pöialia. Assistentter och forsnästare. | Spuualla. Docenter. | Spuualla. ja puualla- tutia opettajia. Biträdande och extra lärare. | Spuualla. Lektorer. | Spuualla. Lektorer. | Spuualla. Lektorer. | Spuualla. Lektorer. | Spuualla. Lektorer. | Spuualla. Lektorer. | Spuualla. Lektorer. |
|---|------------------------------|--------------------------------|-----------------------|-------------------------|--|------------------------|---|------------------------|------------------------|------------------------|------------------------|------------------------|------------------------|------------------------|
| | Ordinare. | Ylimmäkittä. Extraordinare. | | | | | | | | | | | | |
| 1921—22. | | | | | | | | | | | | | | |
| Sumaluosopillinen. Teologiska | 4 | 1 | — | 1 | — | 2 | — | — | — | — | — | — | — | 8 |
| Lainopillinen. Juridiska | 5 | 1 | — | 3 | — | 3 | — | — | — | — | — | — | — | 12 |
| Säätetieteellinen. Medicinska | 11 | 10 | 1 | 1 | — | 22 | 8 | — | — | — | — | — | — | 53 |
| Hist.-filologitieteell. Hist.-filologiska | 19 | 11 | — | 1 | — | 48 | — | 6 | — | — | — | — | — | 87 |
| Fys.-matematinen. Fys.-matematiska | 11 | 5 | — | 3 | — | 15 | — | — | — | — | — | — | — | 34 |
| Maanvilj.-taloud. Agrik.-ekonomiska | 4 | 4 | — | — | 3 | 7 | — | — | 5 | — | — | — | — | 23 |
| Boimisteluaitos. Gymnastikinrätn. | — | — | — | — | — | — | — | — | — | — | — | — | — | 10 |
| Sarjoituttia. Övningar | — | — | — | — | — | — | — | — | — | — | — | — | — | 4 |
| Yhteensä. Summa | 54 | 32 | 1 | 9 | 3 | 97 | 13 | 6 | 16 | 16 | 16 | 16 | 16 | 231 |
| 1920—21. | 46 | 30 | 1 | 12 | 4 | 97 | 13 | 6 | 16 | 16 | 16 | 16 | 16 | 225 |
| 1919—20. | 45 | 30 | 2 | 13 | 4 | 100 | 7 | 6 | 16 | 16 | 16 | 16 | 16 | 223 |
| 1914—15. | 52 | 29 | 3 | 14 | 2 | 89 | 5 | 7 | 15 | 15 | 15 | 15 | 15 | 216 |
| 1909—10. | 44 | 29 | 3 | 7 | 2 | 74 | 2 | 8 | 12 | 12 | 12 | 12 | 12 | 181 |
| 1904—05. | 36 | 18 | 2 | 7 | 1 | 58 | — | 11 | 7 | 7 | 7 | 7 | 7 | 140 |
| 1899—1900. | 29 | 17 | 1 | 4 | — | 51 | — | 12 | 7 | 7 | 7 | 7 | 7 | 121 |

1) Lukuvuosina 1915—20 ja 1921—22 on yksi ja 1920—21 kaksi dosenttia, jotka sitä paitsi toimivat harjoitusmestareina, kaksi kertaa lasketut tähän summaan.

2) Läsären 1915—20 och 1921—22 äro en och 1920—21 två docenter, som därjämte fungerat som exercitiimästare, i denna summa dubbelräknade.

W uist.: Siedonannot fojdistuwt femätufutufuin. Anm.: Uppgifterna hänföra sig till värterminerna.

**112. Yliopistosja opiskelewat kowätlufufufufina 1895—1922.
Studerande vid universitetet värterminerna 1895—1922.**

| Wuosi sekä tiedekunta tai osasto. År samt fakultet eller sektion. | Ojafunta. Avdelning. | | | | | | | | | | | | | | Ulfpuotella ofakuntia. Utom avdelningarna. | Samtliga studenter. | Saitti ylioppilaid. Därav kvinnliga. | Gittä naisylioppilaita. Därav kvinnliga. |
|---|--|--------------------------------|--|---------------------------|--------------------------------|----------------------------|------------------------------|-----------------------------------|--------------------------------------|------------------------------|----------------------------|-----------------------------------|--------------------------------|-----------------------------------|---|---------------------|---|---|
| | Uluemoolainen. Nyländska. | Eteläsuomalainen. Sydinska. | Gamoolainen. Savolaks- Savolaks. | Karjalainen. Karelska. | Rouvalainen. Tavastländska. | Saimäki- Tavastländska. | Suomalainen. Åbo- Åbo. | Suomalainen. Egenliga Finland. | Suomalainen. Sakunta- Sakunta. | Gatuhuolainen. Viborgska. | Suomalainen. Viborgska. | Suomalainen. Sydösterbotniska. | Suomalainen. Vasa- Vasa. | Suomalainen. Kordsterbotniska. | | | | |
| 1922. | U. Koko ylioppilastunta. Hela studentkåren. | | | | | | | | | | | | | | | | | |
| Suomalusoppiinen. Teologiska | 6 | 11 | 12 | 7 | 20 | 5 | 9 | 2 | 6 | 15 | 3 | 17 | — | 113 | 6 | | | |
| Lainoppiinen. Juridiska | 100 | 122 | 60 | 40 | 138 | 27 | 55 | 33 | 31 | 28 | 33 | 61 | — | 728 | 63 | | | |
| Lääketieteellinen. Medicinska | 91 | 82 | 52 | 25 | 134 | 32 | 34 | 22 | 35 | 33 | 34 | 41 | 1 | 616 | 191 | | | |
| Sist.-fielittieteell. Hist.-filologiska | 124 | 69 | 32 | 31 | 68 | 12 | 33 | 23 | 24 | 18 | 20 | 32 | 3 | 489 | 267 | | | |
| Fys.-matematinen. Fys.-matematiska | 87 | 45 | 35 | 21 | 53 | 13 | 22 | 18 | 16 | 13 | 19 | 21 | 2 | 365 | 114 | | | |
| Maanwilj.-taloud. Agrik.-ekonomiska | 71 | 35 | 43 | 25 | 93 | 15 | 29 | 27 | 32 | 13 | 16 | 30 | — | 429 | 60 | | | |
| Woimistelulaitos. Gymnastikinrätt- ningen | 3 | — | 4 | 2 | 5 | 3 | 2 | 1 | 3 | 2 | — | 5 | — | 30 | 23 | | | |
| Yhteenjä. Summa | 482 | 364 | 238 | 151 | 511 | 107 | 184 | 126 | 147 | 122 | 125 | 207 | 6 | 2770 | 724 | | | |
| Siitä: Därav: | | | | | | | | | | | | | | | | | | |
| Naisylioppilaita. Kvinnliga stude- rande | 131 | 103 | 57 | 43 | 156 | 16 | 36 | 30 | 38 | 30 | 28 | 56 | — | 724 | — | | | |
| % kaikista. 1 % av samtliga | 27.2 | 28.3 | 23.9 | 28.5 | 30.5 | 15.0 | 19.6 | 23.8 | 25.9 | 24.6 | 22.4 | 27.1 | — | 26.1 | — | | | |
| Helsinki kotipaikkana. Med hemort i Helsingfors | 310 | 265 | 23 | 39 | 80 | 8 | 15 | 16 | 25 | 18 | 27 | 39 | 3 | 868 | 241 | | | |
| % kaikista. 1 % av samtliga | 64.3 | 72.8 | 9.7 | 25.8 | 15.7 | 7.5 | 8.2 | 12.7 | 17.0 | 14.8 | 21.6 | 18.8 | 50.0 | 31.3 | 33.3 | | | |
| | B. Läsnäolewia ylioppilaita. Närvarande studerande. | | | | | | | | | | | | | | | | | |
| Suomalusoppiinen. Teologiska | 6 | 8 | 12 | 7 | 18 | 5 | 9 | 2 | 5 | 15 | 3 | 16 | — | 106 | 2 | | | |
| Lainoppiinen. Juridiska | 89 | 116 | 57 | 35 | 130 | 23 | 51 | 28 | 29 | 23 | 29 | 59 | — | 669 | 59 | | | |
| Lääketieteellinen. Medicinska | 91 | 76 | 45 | 24 | 130 | 31 | 30 | 20 | 33 | 32 | 33 | 37 | 1 | 583 | 183 | | | |
| Sist.-fielittieteell. Hist.-filologiska | 114 | 58 | 28 | 29 | 61 | 12 | 27 | 21 | 23 | 16 | 18 | 25 | 3 | 435 | 235 | | | |
| Fys.-matematinen. Fys.-matematiska | 84 | 44 | 31 | 20 | 48 | 12 | 21 | 16 | 15 | 12 | 19 | 20 | 2 | 344 | 106 | | | |
| Maanwilj.-taloud. Agrik.-ekonomiska | 65 | 33 | 37 | 24 | 77 | 13 | 24 | 22 | 26 | 10 | 14 | 28 | — | 373 | 50 | | | |
| Woimistelulaitos. Gymnastikinrätt- ningen | 3 | — | 3 | 2 | 5 | 3 | 2 | 1 | 3 | 2 | — | 5 | — | 29 | 22 | | | |
| Yhteenjä. Summa | 452 | 335 | 213 | 141 | 469 | 99 | 164 | 110 | 134 | 110 | 116 | 190 | 6 | 2539 | 657 | | | |
| Siitä naisylioppilaita. Därav kvinn- liga studerande | 124 | 93 | 53 | 39 | 145 | 16 | 27 | 26 | 33 | 27 | 26 | 48 | — | 657 | — | | | |
| % kaikista. 1 % av samtliga | 27.4 | 27.8 | 24.9 | 27.7 | 30.9 | 16.2 | 16.5 | 23.6 | 24.6 | 24.5 | 22.4 | 25.3 | — | 25.9 | — | | | |
| 1921 1)..... | 405 | 279 | 204 | 126 | 448 | 102 | 135 | 108 | 126 | 101 | 103 | 161 | 3 | 2301 | 591 | | | |
| 1920 1)..... | 390 | 255 | 202 | 124 | 456 | 107 | 150 | 104 | 123 | 111 | 114 | 158 | 1 | 2295 | 625 | | | |
| 1919 1)..... | 359 | 245 | 157 | 106 | 385 | 93 | 147 | 87 | 112 | 105 | 92 | 125 | 2 | 2015 | 594 | | | |
| 1917 1)..... | 387 | 288 | 249 | 165 | 499 | 131 | 206 | 150 | 185 | 132 | 155 | 174 | 2 | 2723 | 683 | | | |
| 1916 1)..... | 405 | 350 | 281 | 176 | 543 | 155 | 235 | 164 | 247 | 136 | 165 | 208 | 2 | 3067 | 766 | | | |
| 1915 1)..... | 431 | 319 | 286 | 173 | 502 | 156 | 225 | 152 | 239 | 144 | 178 | 200 | 1 | 3006 | 704 | | | |
| 1910 1)..... | 347 | 214 | 230 | 153 | 325 | 142 | 155 | 123 | 178 | 119 | 141 | 195 | 2 | 2324 | 512 | | | |
| 1905 1)..... | 280 | 227 | 198 | 151 | 100 | 102 | 249 | — | — | — | — | — | 1 | 1307 | 219 | | | |
| 1900 1)..... | 325 | 178 | 147 | 213 | 93 | 218 | — | — | — | — | — | — | 1 | 1174 | 162 | | | |
| 1895 1)..... | 230 | 164 | 163 | 227 | 72 | 175 | 63 | 1094 | 63 | — | — | — | — | — | — | | | |

1) Läsnäolewia ylioppilaita. 2) Naisylioppilaita.
1) Närvarande studerande. 2) Kvinnliga studerande.

113. Rättsaus allfetsoppilaitoffin lufuwuofina 1896—1920.
Översikt av elementarläroverken läsaren 1896—1920.

| Lufuwuofi. Läsår. | Oppilaitoffia. Läroverk. | | | | | Suoffia. Klasser. | Opettajatuntia ¹⁾ . Lärapersonal ²⁾ . | Oppilaita ¹⁾ . Elever ¹⁾ . | | | | | | | | | | | | | |
|----------------------|-----------------------------|--------------------------|---------------------|---|---------------------------|----------------------|--|---|---|-------------------------------------|----------------------|---|-------|---------------------|------|-------------------|------|---------------------|--------|-------|--|
| | Statton. Statens. | Yhdistyksiä. Privata. | Yhteisiä. Summa. | Opetuskielen mukaan. Efter undervis- ningsspråk. | | | | Suomalai- sissa kou- luisia. I finska skolor. | Ruottalaisia kou- luisia. I svenska skolor. | Sukupuolen mukaan. Efter kön. | | Äidinkielen mukaan. Efter modersmål. | | | | | | Yhteensä. Summa. | | | |
| | | | | Suomalaisia. Svenska. | Ruottalaisia. Svenska. | | | | | Gossar. Plickor. | Pöytöjä. Flickor. | Suomi. Finska. | | Ruoffi. Svenska. | | Muuta. Övriga. | | | | | |
| | | | | | | | | | | | | Antal. | %. | Antal. | %. | Antal. | %. | | Antal. | %. | |
| 1896—97 | 6 | 8 | 14 | 4 | 10 | 107 | 301 | 1 074 | 34.9 | 2 006 | 65.1 | 1 637 | 1 443 | 951 | 30.9 | 2 035 | 66.1 | 94 | 3.0 | 3 080 | |
| 1897—98 | 6 | 8 | 14 | 4 | 10 | 107 | 305 | 1 138 | 36.0 | 2 021 | 64.0 | 1 708 | 1 451 | 913 | 28.9 | 2 157 | 68.3 | 89 | 2.8 | 3 159 | |
| 1898—99 | 6 | 8 | 14 | 4 | 10 | 107 | 309 | 1 179 | 36.2 | 2 074 | 63.8 | 1 758 | 1 495 | 951 | 29.2 | 2 214 | 68.1 | 88 | 2.7 | 3 253 | |
| 1899—1900 | 6 | 9 | 15 | 5 | 10 | 108 | 330 | 1 293 | 38.5 | 2 064 | 61.5 | 1 811 | 1 546 | 1 070 | 31.9 | 2 206 | 65.7 | 81 | 2.4 | 3 357 | |
| 1900—01 | 6 | 8 | 14 | 5 | 9 | 105 | 320 | 1 357 | 39.3 | 2 092 | 60.7 | 1 842 | 1 607 | 1 125 | 32.6 | 2 247 | 65.2 | 77 | 2.2 | 3 449 | |
| 1901—02 | 6 | 8 | 14 | 5 | 9 | 108 | 328 | 1 448 | 40.0 | 2 168 | 60.0 | 1 925 | 1 691 | 1 194 | 33.0 | 2 330 | 64.4 | 92 | 2.6 | 3 616 | |
| 1902—03 | 6 | 9 | 15 | 6 | 9 | 111 | 345 | 1 601 | 41.2 | 2 288 | 58.8 | 2 052 | 1 837 | 1 346 | 34.6 | 2 458 | 63.2 | 85 | 2.2 | 3 889 | |
| 1903—04 | 6 | 9 | 15 | 6 | 9 | 112 | 343 | 1 766 | 43.4 | 2 303 | 56.6 | 2 115 | 1 954 | 1 511 | 37.1 | 2 482 | 61.0 | 76 | 1.9 | 4 069 | |
| 1904—05 | 6 | 9 | 15 | 6 | 9 | 114 | 345 | 1 904 | 45.4 | 2 289 | 54.6 | 2 226 | 1 967 | 1 662 | 39.6 | 2 459 | 58.7 | 72 | 1.7 | 4 193 | |
| 1905—06 | 6 | 9 | 15 | 6 | 9 | 118 | 363 | 2 053 | 46.0 | 2 408 | 54.0 | 2 317 | 2 144 | 1 841 | 41.3 | 2 553 | 57.2 | 67 | 1.5 | 4 461 | |
| 1906—07 | 6 | 9 | 15 | 6 | 9 | 120 | 355 | 2 143 | 47.4 | 2 377 | 52.6 | 2 422 | 2 098 | 1 921 | 42.5 | 2 536 | 56.1 | 63 | 1.4 | 4 520 | |
| 1907—08 | 7 | 9 | 16 | 7 | 9 | 123 | 362 | 2 325 | 47.9 | 2 525 | 52.1 | 2 542 | 2 308 | 2 100 | 43.3 | 2 680 | 55.3 | 70 | 1.4 | 4 850 | |
| 1908—09 | 7 | 9 | 16 | 7 | 9 | 125 | 391 | 2 339 | 48.2 | 2 517 | 51.8 | 2 511 | 2 345 | 2 130 | 43.9 | 2 632 | 54.2 | 94 | 1.9 | 4 856 | |
| 1909—10 | 7 | 9 | 16 | 7 | 9 | 126 | 394 | 2 387 | 48.3 | 2 554 | 51.7 | 2 571 | 2 370 | 2 163 | 43.8 | 2 688 | 54.4 | 90 | 1.8 | 4 941 | |
| 1910—11 | 7 | 9 | 16 | 7 | 9 | 126 | 386 | 2 448 | 48.6 | 2 586 | 51.4 | 2 569 | 2 465 | 2 205 | 43.8 | 2 746 | 54.6 | 83 | 1.6 | 5 034 | |
| 1911—12 | 7 | 9 | 16 | 7 | 9 | 126 | 393 | 2 504 | 48.7 | 2 637 | 51.3 | 2 588 | 2 553 | 2 279 | 44.3 | 2 781 | 54.1 | 81 | 1.6 | 5 141 | |
| 1912—13 | 7 | 10 | 17 | 8 | 9 | 128 | 428 | 2 574 | 48.9 | 2 692 | 51.1 | 2 632 | 2 634 | 2 392 | 45.4 | 2 789 | 53.0 | 85 | 1.6 | 5 266 | |
| 1913—14 | 7 | 11 | 18 | 8 | 10 | 133 | 437 | 2 618 | 48.6 | 2 768 | 51.4 | 2 674 | 2 712 | 2 426 | 45.0 | 2 858 | 53.1 | 102 | 1.9 | 5 386 | |
| 1914—15 | 7 | 11 | 18 | 8 | 10 | 136 | 449 | 2 620 | 48.5 | 2 787 | 51.5 | 2 665 | 2 742 | 2 466 | 45.6 | 2 876 | 53.2 | 65 | 1.2 | 5 407 | |
| 1915—16 | 7 | 11 | 18 | 8 | 10 | 138 | 450 | 2 660 | 48.0 | 2 881 | 52.0 | 2 716 | 2 825 | 2 506 | 45.9 | 2 976 | 53.7 | 59 | 1.1 | 5 541 | |
| 1916—17 | 7 | 11 | 18 | 8 | 10 | 139 | 450 | 2 720 | 47.7 | 2 988 | 52.3 | 2 821 | 2 887 | 2 588 | 45.3 | 3 045 | 53.4 | 75 | 1.3 | 5 708 | |
| 1917—18 | 7 | 11 | 18 | 8 | 10 | 140 | 438 | 2 807 | 47.5 | 3 102 | 52.5 | 2 907 | 3 002 | 2 675 | 45.3 | 3 145 | 53.2 | 89 | 1.5 | 5 909 | |
| 1918—19 | 7 | 11 | 18 | 8 | 10 | 141 | 465 | 2 909 | 47.7 | 3 184 | 52.3 | 2 938 | 3 155 | 2 811 | 46.1 | 3 185 | 52.3 | 97 | 1.6 | 6 093 | |
| 1919—20 | 9 | 12 | 21 | 10 | 11 | 149 | 492 | 3 265 | 48.9 | 3 417 | 51.1 | 3 210 | 3 472 | 3 152 | 47.2 | 3 425 | 51.2 | 105 | 1.6 | 6 682 | |

¹⁾ Opettajatuntia ja oppilaita koskevat tiedot lufuwuodesta 1909—10 alkaen koskevat helmikuun 1 päivää.

²⁾ Uppgifterna angående lärapersonalen och eleverna hänföra sig från och med läsåret 1909—10 till den 1 februari.

114. Allförsämringsverket
Elementarläroverken

| | Oppilaitosfia. Läroverk. | Årsklassen Grundskolans Årsklasser. | Opettajajoukko 1 p. helmif. Lärarpersonal den 1 febr. | | Oppilaita 1 p. helmif. | | | | | |
|--------------------------------|---|---|--|-------------------------------|-------------------------------------|---------------------|-------------------------------------|--------------------|-----------------------------|-----|
| | | | Opettajia Lärover. | Opettajattaria Lärarinnor. | Sukupuolen mukaan. Efter kön. | | Ålderns mufaan. Efter modersmål. | | | |
| | | | | | gottia Gossar. | fyttjia Flickor. | Suomi. Finska. | Suomi. Svenska. | Årsklassen Ovriga språk. | |
| 1919—20. | | | | | | | | | | |
| A. Valtion. Statens. | | | | | | | | | | |
| Suomalaisia. Finska. | | | | | | | | | | |
| 1 | Suomalainen normallyseo | 1887 | 8 | 28 | 4 | 507 | — | 485 | 21 | 1 |
| 2 | lyseo | 1891 | 8 | 24 | 1 | 517 | — | 487 | 28 | 2 |
| 3 | foeliseo | 1919 | 1 | 7 | 1 | 27 | — | 27 | — | — |
| 4 | tyttölyseo | 1869 | 7 | 6 | 27 | — | 591 | 564 | 27 | — |
| 5 | Uusi suomalainen tyttökoulu | 1905 | 5 | 7 | 16 | — | 335 | 323 | 12 | — |
| 6 | Raikki. Samtliga | — | 29 | 72 | 49 | 1 051 | 926 | 1 886 | 88 | 3 |
| Ruotsalaisia. Svenska. | | | | | | | | | | |
| 7 | Svenska normallyceum | 1864 | 8 | 31 | 1 | 537 | — | 1 | 534 | 2 |
| 8 | lyceum | 1871 | 8 | 23 | — | 440 | — | 18 | 401 | 21 |
| 9 | flicklyceet | 1844 | 7 | 6 | 28 | — | 487 | 13 | 467 | 7 |
| 10 | flickskolan | 1919 | 5 | 1 | 18 | — | 172 | 3 | 166 | 3 |
| 11 | Raikki. Samtliga | — | 28 | 61 | 47 | 977 | 659 | 35 | 1 568 | 33 |
| 12 | Raikki valtion oppilaitokset. Samtliga statens läroverk | — | 57 | 133 | 96 | 2 028 | 1 585 | 1 921 | 1 656 | 36 |
| B. Yksityisiä. Privata. | | | | | | | | | | |
| Suomalaisia. Finska. | | | | | | | | | | |
| 13 | Suomalainen yhteiskoulu | 1886 | 9 | 10 | 19 | 193 | 303 | 468 | 28 | — |
| 14 | Uusi yhteiskoulu | 1899 | 8 | 7 | 17 | 179 | 208 | 349 | 37 | 1 |
| 15 | Rallion | 1902 | 8 | 9 | 5 | 86 | 127 | 209 | 4 | — |
| 16 | Eöölön | 1912 | 5 | 5 | 8 | 45 | 83 | 126 | 2 | — |
| 17 | Yksityiskoulu | 1919 | 1 | 2 | 6 | 31 | 33 | 55 | 7 | 2 |
| 18 | Raikki. Samtliga | — | 31 | 33 | 55 | 534 | 754 | 1 207 | 78 | 3 |
| Ruotsalaisia. Svenska. | | | | | | | | | | |
| 19 | Nya svenska läroverket | 1882 | 9 | 17 | 11 | 316 | — | — | 307 | 9 |
| 20 | Läroverket för gossar och flickor | 1883 | 9 | 14 | 14 | 136 | 207 | 3 | 335 | 5 |
| 21 | Nya svenska samskolan | 1888 | 9 | 13 | 14 | 120 | 174 | 3 | 287 | 4 |
| 22 | Svenska samskolan | 1913 | 8 | 7 | 20 | 64 | 155 | — | 213 | 6 |
| 23 | Svenska privata läroverket för flickor | 1870 | 9 | 6 | 14 | 12 | 172 | 7 | 162 | 15 |
| 24 | Nya svenska flickskolan | 1879 | 8 | 4 | 21 | — | 227 | 4 | 204 | 19 |
| 25 | Privata svenska flickskolan | 1889 | 9 | 5 | 15 | — | 198 | 7 | 183 | 8 |
| 26 | Raikki. Samtliga | — | 61 | 66 | 109 | 648 | 1 133 | 24 | 1 691 | 66 |
| 27 | Raikki yksityiset oppilaitokset. Samtliga privata läroverk | — | 92 | 99 | 164 | 1 182 | 1 887 | 1 231 | 1 769 | 69 |
| 28 | Raikki oppilaitokset. Samtliga läroverk | — | 149 | 232 | 260 | 3 210 | 3 472 | 3 152 | 3 425 | 105 |

vuonna 1919—20.
läsåret 1919—20.

| Elever den 1 febr. | | | | | | | | | | | | | | | Oppilaita otettu koulun I ja II luokalle. Elever intagna å läro- verkets I och II klasse. | | Oppilaita suorittanut: Elever, som avslutat: | |
|---|---------------------|---------------------|---------------------|---------------------|---------------------|---------------------|---------------------|---------------------|---------------------|---------------------|---|---------------------|---------------------|---------------------|--|---------------------|--|---------------------|
| Vanhempien ammattin mukaan. Efter föräldrarnas yrke. | | | | | | | | | | Oppilaita Summa. | Oppilaita Helsinki fotipalikka. Därav med hemort i Helsingfors. | | Oppilaita Summa. | Oppilaita Summa. | Oppilaita Summa. | Oppilaita Summa. | | |
| Oppilaita Summa. | Oppilaita Summa. | Oppilaita Summa. | Oppilaita Summa. | Oppilaita Summa. | Oppilaita Summa. | Oppilaita Summa. | Oppilaita Summa. | Oppilaita Summa. | Oppilaita Summa. | | Oppilaita Summa. | Oppilaita Summa. | | | | | Oppilaita Summa. | Oppilaita Summa. |
| 218 | 36 | 181 | 1 | 12 | 3 | 56 | 507 | 442 | 87.2 | 31 | 25 | 17 | 11 | 39 | | | | |
| 110 | 15 | 291 | 5 | 7 | 5 | 84 | 517 | 461 | 89.2 | 93 | 13 | 8 | 23 | 17 | | | | |
| — | — | 12 | — | 1 | 2 | 12 | 27 | 17 | 63.0 | 27 | — | — | — | — | | | | |
| 134 | 3 | 303 | 4 | 12 | 1 | 134 | 591 | 518 | 87.6 | 61 | 12 | 7 | — | — | | | | |
| 51 | 20 | 163 | 3 | 3 | 1 | 94 | 335 | 283 | 84.5 | 68 | 15 | 4 | — | — | | | | |
| 513 | 74 | 950 | 13 | 35 | 12 | 380 | 1 977 | 1 721 | 87.1 | 280 | 65 | 36 | 34 | 56 | | | | |
| 182 | 73 | 215 | 14 | 5 | 2 | 46 | 537 | 477 | 88.8 | 27 | 44 | 6 | 9 | 29 | | | | |
| 47 | 37 | 317 | 9 | 12 | — | 18 | 440 | 341 | 77.5 | 82 | 26 | 14 | 13 | 9 | | | | |
| 75 | 35 | 210 | 20 | — | 2 | 145 | 487 | 432 | 88.7 | 62 | 60 | 2 | 7 | — | | | | |
| 20 | 8 | 106 | 6 | 6 | — | 26 | 172 | 138 | 80.2 | 34 | 3 | 45 | — | — | | | | |
| 324 | 153 | 848 | 49 | 23 | 4 | 235 | 1 636 | 1 388 | 84.8 | 205 | 133 | 67 | 29 | 38 | | | | |
| 837 | 227 | 1 798 | 62 | 58 | 16 | 615 | 3 613 | 3 109 | 86.1 | 485 | 198 | 103 | 63 | 94 | | | | |
| 370 | 53 | 65 | 5 | — | — | 3 | 496 | 446 | 89.9 | 6 | 65 | 7 | 10 | 19 | | | | |
| 115 | 89 | 137 | 11 | — | 1 | 34 | 387 | 334 | 86.3 | 19 | 52 | 20 | 17 | 22 | | | | |
| 29 | 24 | 101 | 11 | — | — | 48 | 213 | 178 | 83.6 | 21 | 22 | 6 | 8 | 6 | | | | |
| 17 | 4 | 94 | 4 | — | — | 9 | 128 | 102 | 79.7 | 28 | 6 | — | 14 | — | | | | |
| 4 | 10 | 38 | 10 | 1 | — | 1 | 64 | 50 | 78.1 | 32 | 19 | 16 | — | — | | | | |
| 535 | 180 | 435 | 41 | 1 | 1 | 95 | 1 288 | 1 110 | 86.2 | 106 | 164 | 53 | 49 | 47 | | | | |
| 130 | 97 | 71 | 16 | — | — | 2 | 316 | 268 | 84.8 | — | 32 | 14 | 5 | 19 | | | | |
| 193 | 92 | 26 | 16 | 8 | — | 8 | 343 | 310 | 90.4 | 1 | 52 | 5 | 6 | 22 | | | | |
| 168 | 63 | 51 | 5 | 7 | — | — | 294 | 271 | 92.2 | 5 | 39 | 3 | 2 | 16 | | | | |
| 146 | 39 | 23 | 10 | 1 | — | — | 219 | 213 | 97.3 | 1 | 40 | — | 13 | — | | | | |
| 39 | 53 | 69 | 9 | 10 | — | 4 | 184 | 147 | 79.9 | 12 | 27 | 5 | 9 | 1 | | | | |
| 84 | 79 | 55 | — | 5 | — | 4 | 227 | 202 | 89.0 | 6 | 30 | — | — | 11 | | | | |
| 93 | 73 | 19 | 11 | — | — | 2 | 198 | 177 | 89.4 | — | 31 | — | — | 5 | | | | |
| 853 | 496 | 314 | 67 | 31 | — | 20 | 1 781 | 1 588 | 89.2 | 25 | 251 | 32 | 35 | 74 | | | | |
| 1 388 | 676 | 749 | 108 | 32 | 1 | 115 | 3 069 | 2 698 | 87.9 | 131 | 415 | 85 | 84 | 121 | | | | |
| 2 225 | 903 | 2 547 | 170 | 90 | 17 | 730 | 6 682 | 5 807 | 86.9 | 616 | 613 | 183 | 147 | 215 | | | | |

115. Jatto-opistot tyttöjä warten lukuwuoina 1899—1920.
Fortbildningsläroverken för flickor läsaren 1899—1920.

| L u k u w u o i. L ä s ä r. | Jatto-opistojä. Fortbildningsläroverk. | | Klasser. Klasser. | Opettajatuntia ¹⁾ . Läroverken ¹⁾ . | O p p i l a i t a ¹⁾ . E l e v e r ¹⁾ . | | | | | | | | Yhteensä. Summa. | Suihkien koulutusta. Däro med hem- ort i Helsingfors. | Suihkien koulutusta. Däro med hem- ort i Helsingfors. | Utdeltade elever. Utdeltade elever. | |
|--|---|----------------------|----------------------|--|---|----------------------|--|----------------------|--|--|---------------------|--|---------------------|--|--|--|--|
| | Suomalaisia. Suomalaisia. | Svenska. Svenska. | | | Opetuskielen mukaan. Efter undervisningsspråk. | | Ämbetskielen mukaan. Efter modersmål. | | | Suihkien koulutusta. Däro med hem- ort i Helsingfors. | Yhteensä. Summa. | Suihkien koulutusta. Däro med hem- ort i Helsingfors. | | | | | Suihkien koulutusta. Däro med hem- ort i Helsingfors. |
| | | | | | Suomi. Suomi. | Svenska. Svenska. | Suomi. Suomi. | Svenska. Svenska. | Suihkien koulutusta. Däro med hem- ort i Helsingfors. | | | | | | | | |
| 1919—20. | | | | | | | | | | | | | | | | | |
| Suomalainen jatto-opisto.. | 1 | — | 3 | 20 | 26 | — | 26 | — | — | 26 | 14 | 53.8 | 12 | | | | |
| Suomalaisen tyttökoulun yliopistoon johtawat jat- koluokat | 1 | — | 3 | 18 | 118 | — | 117 | — | 1 | 118 | 101 | 85.6 | 24 | | | | |
| Svenska fortbildningsläro- verket | — | 1 | 3 | 18 | — | 52 | — | 52 | — | 52 | 45 | 86.5 | 5 | | | | |
| Yhteensä. Summa | 2 | 1 | 9 | 56 | 144 | 52 | 143 | 52 | 1 | 196 | 160 | 81.6 | 41 | | | | |
| 1918—19..... | 2 | 1 | 9 | 44 | 122 | 51 | 121 | 51 | 1 | 173 | 135 | 78.0 | 30 | | | | |
| 1917—18..... | 2 | 1 | 9 | 45 | 109 | 58 | 109 | 58 | — | 167 | 133 | 79.6 | 37 | | | | |
| 1916—17..... | 2 | 1 | 9 | 44 | 127 | 68 | 126 | 68 | 1 | 195 | 143 | 73.3 | 60 | | | | |
| 1915—16..... | 2 | 1 | 9 | 52 | 155 | 65 | 146 | 74 | — | 220 | 157 | 71.4 | 54 | | | | |
| 1914—15..... | 2 | 1 | 9 | 49 | 171 | 59 | 162 | 68 | — | 230 | 150 | 65.2 | 62 | | | | |
| 1909—10..... | 2 | 1 | 9 | 52 | 197 | 63 | 189 | 69 | 2 | 260 | 131 | 50.4 | 78 | | | | |
| 1904—05..... | 1 | 1 | 6 | 29 | 163 | 51 | 156 | 58 | — | 214 | . | . | 45 | | | | |
| 1899—1900..... | 1 | 1 | 6 | 29 | 114 | 41 | 109 | 46 | — | 155 | . | . | 25 | | | | |

¹⁾ Opettajatuntia ja oppilaita koskevat tiedot lukuwuoista 1909—10 alkaen koskevat helmikuun 1 päivää.

¹⁾ Uppgifterna angående lärarpersonalen och eleverna hänföra sig från och med läsåret 1909—10 till den 1 februari.

116. Balmistawat koulut lukuwuoina 1896—1920.
Förberedande skolorna läsaren 1896—1920.

| L u k u w u o i. L ä s ä r. | Kouluja. Skolor. | | | Klasser. Klasser. | Opettajatuntia. Läroverken ¹⁾ . | O p p i l a i t a. E l e v e r. | | | | | | | | Yhteensä. Summa. |
|--------------------------------|------------------------------|------------------------|---------------------|----------------------|---|-------------------------------------|----------------------|--|----------------------|--|--|---------------------|-------|---------------------|
| | Suomalaisia. Suomalaisia. | Suihkien. Suihkien. | Yhteensä. Summa. | | | Sukupuolen mukaan. Efter kön. | | Ämbetskielen mukaan. Efter modersmål. | | | Suihkien koulutusta. Däro med hem- ort i Helsingfors. | Yhteensä. Summa. | | |
| | | | | | | Suomi. Suomi. | Svenska. Svenska. | Suomi. Suomi. | Svenska. Svenska. | Suihkien koulutusta. Däro med hem- ort i Helsingfors. | | | | |
| 1896—97.... | 1 | 5 | 6 | 15 | 21 | 54 | 219 | 153 | 120 | 52 | 215 | 6 | 273 | |
| 1899—1900.... | 2 | 5 | 7 | 17 | 27 | 204 | 227 | 246 | 185 | 156 | 273 | 2 | 431 | |
| 1904—05..... | 3 | 6 | 9 | 24 | 40 | 248 | 308 | 277 | 279 | 206 | 341 | 9 | 556 | |
| 1909—10..... | 4 | 6 | 10 | 27 | 42 | 313 | 357 | 323 | 347 | 292 | 348 | 30 | 670 | |
| 1914—15..... | 3 | 5 | 8 | 22 | 36 | 279 | 353 | 332 | 300 | 253 | 359 | 20 | 632 | |
| 1915—16..... | 3 | 5 | 8 | 22 | 37 | 349 | 355 | 364 | 340 | 320 | 364 | 20 | 704 | |
| 1916—17..... | 4 | 4 | 8 | 23 | 38 | 468 | 317 | 409 | 376 | 454 | 309 | 22 | 785 | |
| 1917—18..... | 4 | 5 | 9 | 25 | 43 | 520 | 382 | 476 | 426 | 504 | 364 | 34 | 902 | |
| 1918—19..... | 4 | 5 | 9 | 25 | 42 | 687 | 445 | 573 | 559 | 663 | 436 | 33 | 1 132 | |
| 1919—20..... | 4 | 10 | 14 | 37 | 69 | 783 | 736 | 755 | 764 | 776 | 715 | 28 | 1 519 | |

117. Raupungin kansakoulujen opettajakunta lukuvuonna 1915—22.
Lärarpersonalen vid stadens folkskolor läsåren 1915—22.

| Opettajakunta. Lärarpersonal. | 1921—22. | | | | | | | | | 1920—21. | | | | | | 1919—20. | 1918—19. | 1917—18. | 1916—17. | 1915—16. |
|--|---------------------|-----|------|----------------------|-----|------|------------------------------------|---------------------|-----|----------|----------------------|-----|------|------------------------------------|-----|----------|----------|----------|----------|----------|
| | Suomalaiset koulut. | | | Ruotsalaiset koulut. | | | Raiffi koulut. Samtliga koulut. | Suomalaiset koulut. | | | Ruotsalaiset koulut. | | | Raiffi koulut. Samtliga koulut. | | | | | | |
| | Mp. | Sp. | Yht. | Mp. | Sp. | Yht. | | Mp. | Sp. | Yht. | Mp. | Sp. | Yht. | | | | | | | |
| Bakinaisia. Ordinarie | 59 | 155 | 27 | 75 | 86 | 230 | 316 | 57 | 156 | 25 | 72 | 82 | 228 | 310 | 319 | 309 | 313 | 319 | 308 | |
| Upuopettajia, toetteesti otettuja. Biträdande, på prov antagna. | 23 | 49 | 5 | 1 | 28 | 50 | 78 | 13 | 34 | 5 | 3 | 18 | 37 | 55 | 12 | 31 | 38 | 13 | 28 | |
| Wuoffijaisia. Arsvikarier | 9 | 11 | 2 | 1 | 11 | 12 | 23 | 9 | 21 | 2 | 3 | 11 | 24 | 35 | 49 | 11 | 39 | 48 | 33 | |
| Eläpäisiä. Tillfälligt biträdande Tuntiopettajia ja -opettajattaria. Timlärare och -lärarinnor | 8 | 23 | 2 | 16 | 10 | 39 | 49 | 9 | 26 | 1 | 15 | 10 | 41 | 51 | 52 | 56 | 21 | 54 | 52 | |
| Yhteenjä. Summa | 101 | 243 | 39 | 108 | 140 | 351 | 491 | 90 | 245 | 35 | 113 | 125 | 358 | 483 | 454 | 434 | 433 | 454 | 446 | |

118. Wuoffia kaupungin kansakouluissa ¹⁾ lukuvuonna 1900—22.
Antalet klasser i stadens folkskolor ¹⁾ läsåren 1900—22.

| Kouluja ja lukuvuosi. Skolor och läsår. | Wuoffia. Klasser. | | | | | | |
|--|--------------------------------|---------------------------------|---|---------------------|----------------|----------|-------------------------------|
| | Spottia warten. För gossar. | Eyttöjä warten. För flickor. | Spottia ja tyttöjä warten. För gossar och flickor. | Yhteensä. Summa. | Niistä: Därav: | | |
| | | | | | Finska. | Svenska. | Raiffilaisia. Tvåspråkiga. |
| 1921—22. | | | | | | | |
| Wlemmisjä kansakouluissa. I de högre folkskolorna | 96 | 94 | 33 | 223 | 162 | 61 | — |
| Wlemmisjä " I de lägre " | — | — | 126 | 126 | 93 | 33 | — |
| Walmistawissa " I förberedande " | — | — | 3 | 3 | 2 | 1 | — |
| Wpuokouluissa heikkoja lapsia warten. I hjälpskolorna för swaga barn | — | — | 9 | 9 | 6 | 3 | — |
| Wltaakouluissa. I aftonskolorna | — | — | 4 | 4 | 4 | — | — |
| Watkokouluissa. I fortsättningsskolorna | 6 | 11 | — | 17 | 13 | 4 | — |
| Yhteenjä. Summa | 102 | 105 | 175 | 382 | 280 | 102 | — |
| 1920—21. | | | | | | | |
| Wlemmisjä kansakouluissa. I de högre folkskolorna | 93 | 91 | 30 | 214 | 153 | 61 | — |
| Wlemmisjä " I de lägre " | — | — | 130 | 130 | 97 | 33 | — |
| Walmistawissa " I förberedande " | — | — | 3 | 3 | 2 | 1 | — |
| Wpuokouluissa heikkoja lapsia warten. I hjälpskolorna för swaga barn | — | — | 8 | 8 | 5 | 3 | — |
| Wltaakouluissa. I aftonskolorna | — | — | 5 | 5 | 5 | — | — |
| Watkokouluissa. I fortsättningsskolorna | 1 | 6 | — | 7 | 5 | 2 | — |
| Yhteenjä. Summa | 94 | 97 | 176 | 367 | 267 | 100 | — |
| 1919—20 | 87 | 93 | 175 | 355 | 253 | 102 | — |
| 1918—19 | 80 | 94 | 152 | 326 | 221 | 105 | — |
| 1915—16 | 84 | 89 | 170 | 343 | 239 | 104 | — |
| 1910—11 | 74 | 82 | 127 | 283 | 180 | 103 | — |
| 1905—06 | 64 | 71 | 88 | 223 | 137 | 86 | — |
| 1900—01 | 51 | 54 | 84 | 189 | 103 | 80 | 6 |

¹⁾ Lukuvuonna 1900—01 sijältyy tähän Wiaporin kansakoulu, jonka toiminta kuitenkin loppui lukuvuoden 1904—05 päätyttyä.

¹⁾ Läsåret 1900—01 ingår häri skolan å Sveaborg, vilken dock upphörde med sin verksamhet efter utgången av läsåret 1904—05.

119. Raupungin kansakoulujen oppilaat lukuvuonna
Elevantalet i stadens folkskolor läsåret

| Kouluja. Skolor. | Suotta. Klass. | Koko oppilasmäärä. Hela elevantalet. | | | | | | Oppi- Ele- | | |
|--|------------------------|---|-------------------------------------|--------------------|--|--------------------|---|-------------------|-------|-------|
| | | Yhteensä. Summa. | Sukupuolen mukaan. Efter kön. | | Opetuskielen mukaan. Efter undervis- ningspråk. | | Syysluku- tauden Vid höst- terminens | | | |
| | | | poika. Gossar. | tyttö. Flickor. | Suomi. Finska. | Suomi. Svenska. | alusta. början. | lopusta. slut. | | |
| Suomalaiset koulut. Finska skolor. | | | | | | | | | | |
| 1 2 | } I II | 154 | 1509 | 1663 | 829 | 834 | 1663 | — | 1631 | 1609 |
| | | 1781 | 111 | 1892 | 952 | 940 | 1892 | — | 1868 | 1857 |
| 3 | | 1935 | 1620 | 3555 | 1781 | 1774 | 3555 | — | 3499 | 3466 |
| 4 | I—II | 12 | 23 | 35 | 21 | 14 | 35 | — | 34 | 28 |
| 5 | I—V | 51 | 16 | 67 | 43 | 24 | 67 | — | 62 | 64 |
| 6 | — | 42 | 106 | 148 | 92 | 56 | 148 | — | 135 | 135 |
| 7 8 9 10 | } III IV V VI | 1234 | 483 | 1717 | 881 | 836 | 1717 | — | 1687 | 1671 |
| | | 1488 | 143 | 1631 | 829 | 802 | 1631 | — | 1605 | 1600 |
| | | 1242 | 112 | 1354 | 702 | 652 | 1354 | — | 1338 | 1319 |
| | | 1069 | 57 | 1126 | 539 | 587 | 1126 | — | 1117 | 1110 |
| 11 | | 5033 | 795 | 5828 | 2951 | 2877 | 5828 | — | 5747 | 5700 |
| 12 | VII | 202 | — | 202 | 39 | 163 | 202 | — | 202 | 191 |
| 13 | — | 7275 | 2560 | 9835 | 4927 | 4908 | 9835 | — | 9679 | 9584 |
| Suomalaiset koulut. Svenska skolor. | | | | | | | | | | |
| 14 15 | } I II | 27 | 457 | 484 | 254 | 230 | — | 484 | 470 | 468 |
| | | 566 | 51 | 617 | 312 | 305 | — | 617 | 607 | 598 |
| 16 | | 593 | 508 | 1101 | 566 | 535 | — | 1101 | 1077 | 1066 |
| 17 | I—II | 4 | 11 | 15 | 13 | 2 | — | 15 | 15 | 15 |
| 18 | I—IV | 42 | 18 | 60 | 39 | 21 | — | 60 | 52 | 56 |
| 19 20 21 22 | } III IV V VI | 494 | 122 | 616 | 318 | 298 | — | 616 | 599 | 589 |
| | | 550 | 30 | 580 | 292 | 288 | — | 580 | 570 | 567 |
| | | 467 | 24 | 491 | 239 | 252 | — | 491 | 487 | 483 |
| | | 415 | 8 | 423 | 218 | 205 | — | 423 | 422 | 421 |
| 23 | | 1926 | 184 | 2110 | 1067 | 1043 | — | 2110 | 2078 | 2060 |
| 24 | VII | 70 | 2 | 72 | — | 72 | — | 72 | 71 | 70 |
| 25 | — | 2635 | 723 | 3358 | 1685 | 1673 | — | 3358 | 3293 | 3267 |
| 26 | — | 9910 | 3283 | 13193 | 6612 | 6581 | 9835 | 3358 | 12972 | 12851 |

1920—21, ryhmitettynä koulujen ja luokkien mukaan.
1920—21, fördelat efter skolor och klasser.

| Laita. ver. | Sivätkoulu- taiden Vid vär- terminens | Udimitterade elever. | Muuta eronneita oppilaita sekä eroa- misen syj. Övriga avgångna elever samt orsaken till avgången. | | | | | | | | | | Oppilaat helmikuun 1 päivänä, ryhmi- tettynä iän mukaan. Elever den 1 februari, fördelade efter ålder. | | | | |
|----------------|--|-------------------------|---|-------------------|-----------------------------|--------------------------------------|--|------------------------|--|--------------------------------------|--------------------|---------------------|---|-----------------------|---------------------------|-----------------------------|----------------------------------|
| | | | alusta. början. | lopusta. slut. | gäddstributerade elever. | Malsmans lyftning till annan ort. | Politioloppin toimista. Läroverkets ingripande. | Söbbyns. Fattigdom. | Sjukdom eller kroppslig svaghet. | Satruus tai ruumihänen heitto. | Suolena. Döden. | Annan anledning. | gymnast. Summa. | 6 vuotta. 6 år. | 7—9 vuotta. 7—9 år. | 9—13 vuotta. 9—13 år. | 13—15 vuotta. 13—15 år. |
| 1608 | 1601 | — | 40 | 3 | — | 12 | — | 6 | 61 | 13 | 1442 | 157 | — | — | 1612 | | |
| 1854 | 1853 | — | 25 | 2 | — | 2 | — | 3 | 36 | — | 883 | 971 | 4 | — | 1858 | | |
| 3462 | 3454 | — | 65 | 5 | — | 14 | 3 | 10 | 97 | 13 | 2325 | 1128 | 4 | — | 3470 | | |
| 28 | 29 | — | 4 | — | — | — | — | 2 | 6 | — | — | 22 | 4 | 3 | 29 | | |
| 65 | 64 | 12 | 1 | 1 | — | — | — | 2 | 4 | — | 4 | 37 | 23 | 1 | 65 | | |
| 136 | 126 | 70 | 4 | — | 4 | 3 | — | 12 | 23 | — | — | — | 57 | 75 | 132 | | |
| 1665 | 1654 | — | 36 | 6 | 1 | 8 | 4 | 2 | 57 | — | 7 | 1628 | 30 | — | 1665 | | |
| 1602 | 1592 | — | 27 | 2 | — | 6 | — | 6 | 41 | — | — | 1480 | 112 | 2 | 1594 | | |
| 1322 | 1304 | — | 28 | 4 | 4 | 5 | 1 | 11 | 53 | — | — | 1015 | 290 | 9 | 1314 | | |
| 1108 | 1103 | 1098 | 9 | 1 | 1 | 6 | 3 | 1 | 21 | — | — | 447 | 630 | 31 | 1108 | | |
| 5697 | 5653 | 1098 | 100 | 13 | 6 | 25 | 8 | 20 | 172 | — | 7 | 4570 | 1062 | 42 | 5681 | | |
| 190 | 187 | 187 | 3 | 3 | 5 | 1 | 2 | — | 14 | — | — | — | 179 | 12 | 191 | | |
| 9578 | 9513 | 1367 | 177 | 22 | 15 | 43 | 13 | 46 | 316 | 13 | 2336 | 5757 | 1329 | 133 | 9568 | | |
| 468 | 467 | — | 5 | 3 | 2 | 5 | — | 2 | 17 | 3 | 427 | 39 | — | — | 469 | | |
| 599 | 593 | — | 16 | 1 | — | 3 | 1 | 4 | 25 | — | 273 | 326 | — | — | 599 | | |
| 1067 | 1060 | — | 21 | 4 | 2 | 8 | 1 | 6 | 42 | 3 | 700 | 365 | — | — | 1068 | | |
| 17 | 15 | — | 2 | — | — | — | — | — | 2 | — | — | 11 | 5 | 1 | 17 | | |
| 56 | 57 | 6 | 2 | — | — | 1 | — | — | 3 | — | 5 | 42 | 10 | 2 | 59 | | |
| 590 | 591 | — | 13 | 5 | 1 | 4 | — | 3 | 26 | — | — | 591 | 7 | — | 598 | | |
| 565 | 569 | — | 4 | 2 | — | 1 | 1 | 1 | 9 | — | — | 535 | 32 | 1 | 568 | | |
| 482 | 482 | — | 4 | — | 1 | — | — | 3 | 8 | — | — | 378 | 102 | 3 | 483 | | |
| 421 | 419 | 417 | 2 | — | — | 1 | 1 | — | 4 | — | — | 165 | 246 | 10 | 421 | | |
| 2058 | 2061 | 417 | 23 | 7 | 2 | 6 | 2 | 7 | 47 | — | — | 1669 | 387 | 14 | 2070 | | |
| 68 | 68 | 68 | — | — | — | 1 | — | 1 | 2 | — | — | 1 | 64 | 3 | 68 | | |
| 3266 | 3261 | 491 | 48 | 11 | 4 | 16 | 3 | 14 | 96 | 3 | 705 | 2088 | 466 | 20 | 3282 | | |
| 12844 | 12774 | 1858 | 225 | 33 | 19 | 59 | 16 | 60 | 412 | 16 | 3041 | 7845 | 1795 | 153 | 12850 | | |

120. Raupungin kansakoulujen oppilaat lukuvuonna
Elevantalet i stadens folkskolor läsåret

| Kouluja. Skolor. | Luokka. Klass. | Koko oppilasmäärä. Hela elevantalet. | | | | | | Oppi- Ele- | | |
|--|-------------------|---|--------------------------------|---------------------|--------------------------------------|----------------------|--|--------------------|---|-------------------|
| | | Ehdellisiä muoketta koulutietoja olevia. Från föregående år kvarstående. | Lisä oppilaita. Nyinkrivna. | Yhteensä. Summa. | Koulupuolen mukaan. Efter kön. | | Opetuskielen mukaan. Efter undervis- ningspråk. | | Soyssulu- tauden Vid höst- terminens | |
| | | | | | Pojkia. Gossar. | Syhtäjä. Flickor. | Suomi. Finska. | Suomi. Svenska. | aliesjä. början. | lopussa. slut. |
| Suomalaiset koulut. Finska skolor. | | | | | | | | | | |
| 1 Ulemmat koulut. <i>Lägre skolor</i> .. | I | 129 | 1 527 | 1 656 | 822 | 834 | 1 656 | — | 1 599 | 1 585 |
| 2 | II | 1 469 | 143 | 1 612 | 797 | 815 | 1 612 | — | 1 575 | 1 563 |
| 3 | | 1 598 | 1 670 | 3 268 | 1 619 | 1 649 | 3 268 | — | 3 174 | 3 148 |
| 4 | I—II | 3 | 21 | 24 | 13 | 11 | 24 | — | 18 | 24 |
| 5 | I—V | 49 | 36 | 85 | 59 | 26 | 85 | — | 76 | 78 |
| 6 | — | 19 | 43 | 62 | 31 | 31 | 62 | — | 60 | 55 |
| 7 | III | 789 | 1 065 | 1 854 | 958 | 896 | 1 854 | — | 1 818 | 1 813 |
| 8 | IV | 1 610 | 125 | 1 735 | 877 | 858 | 1 735 | — | 1 709 | 1 700 |
| 9 | V | 1 302 | 119 | 1 421 | 736 | 685 | 1 421 | — | 1 381 | 1 383 |
| 10 | VI | 1 121 | 76 | 1 197 | 616 | 581 | 1 197 | — | 1 184 | 1 182 |
| 11 | | 4 822 | 1 385 | 6 207 | 3 187 | 3 020 | 6 207 | — | 6 092 | 6 078 |
| 12 | VII | 176 | 309 | 485 | 198 | 287 | 485 | — | 466 | 464 |
| 13 | — | 6 667 | 3 464 | 10 131 | 5 107 | 5 024 | 10 131 | — | 9 886 | 9 847 |
| Suomalaiset koulut. Svenska skolor. | | | | | | | | | | |
| 14 | I | 30 | 485 | 515 | 258 | 257 | — | 515 | 505 | 498 |
| 15 | II | 421 | 69 | 490 | 254 | 236 | — | 490 | 482 | 479 |
| 16 | | 451 | 554 | 1 005 | 512 | 493 | — | 1 005 | 987 | 977 |
| 17 | I—II | 4 | 5 | 9 | 9 | — | — | 9 | 7 | 7 |
| 18 | I—IV | 47 | 13 | 60 | 45 | 15 | — | 60 | 54 | 54 |
| 19 | III | 255 | 384 | 639 | 343 | 296 | — | 639 | 627 | 626 |
| 20 | IV | 535 | 41 | 576 | 287 | 289 | — | 576 | 561 | 563 |
| 21 | V | 448 | 17 | 465 | 233 | 232 | — | 465 | 462 | 459 |
| 22 | VI | 419 | 21 | 440 | 213 | 227 | — | 440 | 434 | 433 |
| 23 | | 1 657 | 463 | 2 120 | 1 076 | 1 044 | — | 2 120 | 2 084 | 2 081 |
| 24 | VII | 52 | 42 | 94 | 13 | 81 | — | 94 | 93 | 94 |
| 25 | — | 2 211 | 1 077 | 3 288 | 1 655 | 1 633 | — | 3 288 | 3 225 | 3 213 |
| 26 | — | 8 878 | 4 541 | 13 419 | 6 762 | 6 657 | 10 131 | 3 288 | 13 111 | 13 060 |

1921—22, ryhmitettyinä koulujen ja luokkien mukaan.
1921—22, fördelat efter skolor och klasser.

| Luokka. Klass. | Oppilaita. Elever. | Muuta eronneita oppilaita sekä eroa- misen syyt. Övriga avgångna elever samt orsaken till avgången. | | | | | | | | | | Oppilaat helmikuun 1 päivänä, ryhmi- tettynä iän mukaan. Elever den 1 februari, fördelade efter ålder. | | | | |
|-------------------|-----------------------|--|-----------------------|-----------------------|-----------------------|-----------------------|-----------------------|-----------------------|-----------------------|-----------------------|-----------------------|---|-----------------------|-----------------------|-----------------------|-----------------------|
| | | Uudimittat elever. | Uudimittat elever. | Uudimittat elever. | Uudimittat elever. | Uudimittat elever. | Uudimittat elever. | Uudimittat elever. | Uudimittat elever. | Uudimittat elever. | Uudimittat elever. | Uudimittat elever. | Uudimittat elever. | Uudimittat elever. | Uudimittat elever. | Uudimittat elever. |
| 1 | 1 593 | 1 578 | — | 43 | 2 | — | 10 | 1 | 22 | 78 | 17 | 1 453 | 141 | — | — | 1 611 |
| 2 | 1 572 | 1 558 | — | 40 | 4 | — | 3 | 2 | 5 | 54 | — | 804 | 743 | 1 | — | 1 548 |
| 3 | 3 165 | 3 136 | — | 83 | 6 | — | 13 | 3 | 27 | 132 | 17 | 2 257 | 884 | 1 | — | 3 159 |
| 4 | 23 | 23 | — | 1 | — | — | — | — | — | 1 | — | — | 19 | 4 | — | 23 |
| 5 | 79 | 78 | 8 | 3 | 1 | — | — | 1 | 2 | 7 | — | 4 | 45 | 22 | 8 | 79 |
| 6 | 56 | 52 | 32 | 1 | — | 3 | — | — | 6 | 10 | — | — | 1 | 21 | 34 | 56 |
| 7 | 1 815 | 1 811 | — | 17 | 5 | 1 | 6 | — | 14 | 43 | — | 8 | 1 819 | 27 | 2 | 1 856 |
| 8 | 1 703 | 1 684 | — | 29 | 3 | 2 | 4 | 3 | 10 | 51 | — | — | 1 573 | 119 | 1 | 1 693 |
| 9 | 1 394 | 1 377 | — | 23 | — | 1 | 9 | — | 11 | 44 | — | — | 1 034 | 343 | 17 | 1 394 |
| 10 | 1 178 | 1 172 | 1 168 | 14 | 4 | 1 | 3 | — | 3 | 25 | — | — | 444 | 684 | 48 | 1 176 |
| 11 | 6 090 | 6 044 | 1 168 | 83 | 12 | 5 | 22 | 3 | 38 | 163 | — | 8 | 4 870 | 1 173 | 68 | 6 119 |
| 12 | 454 | 436 | 436 | 4 | 1 | 16 | 5 | — | 23 | 49 | — | — | 4 | 412 | 37 | 453 |
| 13 | 9 867 | 9 769 | 1 644 | 175 | 20 | 24 | 40 | 7 | 96 | 362 | 17 | 2 269 | 5 823 | 1 633 | 147 | 9 889 |
| 14 | 499 | 488 | — | 14 | 2 | — | 3 | — | 8 | 27 | 7 | 459 | 30 | — | — | 496 |
| 15 | 480 | 473 | — | 5 | — | — | 1 | — | 11 | 17 | — | 235 | 244 | — | — | 479 |
| 16 | 979 | 961 | — | 19 | 2 | — | 4 | — | 19 | 44 | 7 | 694 | 274 | — | — | 975 |
| 17 | 7 | 7 | — | 2 | — | — | — | — | — | 2 | — | — | 7 | — | — | 7 |
| 18 | 54 | 56 | 7 | 2 | 1 | 1 | — | — | — | 4 | — | 4 | 34 | 12 | 5 | 55 |
| 19 | 627 | 618 | — | 5 | 3 | — | 5 | 1 | 7 | 21 | — | 3 | 622 | 5 | — | 630 |
| 20 | 564 | 559 | — | 11 | 2 | — | 1 | — | 3 | 17 | — | — | 530 | 37 | — | 567 |
| 21 | 460 | 458 | — | 5 | — | — | 2 | — | — | 7 | — | — | 358 | 97 | 5 | 460 |
| 22 | 435 | 436 | 430 | 2 | — | — | — | — | 2 | 4 | — | — | 148 | 267 | 19 | 434 |
| 23 | 2 086 | 2 071 | 430 | 23 | 5 | — | 8 | 1 | 12 | 49 | — | 3 | 1 658 | 406 | 24 | 2 091 |
| 24 | 94 | 92 | 92 | — | 1 | 1 | — | — | — | 2 | — | — | — | 85 | 9 | 94 |
| 25 | 3 220 | 3 187 | 529 | 46 | 9 | 2 | 12 | 1 | 31 | 101 | 7 | 701 | 1 973 | 503 | 38 | 3 222 |
| 26 | 13 087 | 12 956 | 2 173 | 221 | 29 | 26 | 52 | 8 | 127 | 463 | 24 | 2 970 | 7 796 | 2 136 | 185 | 13 111 |

121. Raupungin kansakoulujen oppi-
Elevantalet i stadens folk-

Koko oppilasmäärä. Hela elev-

| Lutumuosi. Läsår. | Uusia oppilaita. Nyinskrivna. | | Sukupuolen mukaan. Efter kön. | | Opetustielen mukaan. Efter undervisningsspråk. | | | | | |
|----------------------|--|---|--|---------------------|--|----------------------|--|--------|--------|--------|
| | Eteläistä nuorta koulusta olevia. Från föregående år kvarstående. | Suomalaisia koulusta. I finska skolor. | Suomalaisia koulusta. I svenska skolor. | Yhteensä. Summa. | Suomalaisista kouluisia. I finska skolor. | | Ruotsalaisista kouluisia. I svenska skolor. | | | |
| | | | | | Pojkia. Gossar. | Flickor. Sjyftor. | Antal. | Antal. | Antal. | Antal. |
| | | | | | | | | | | |
| 1 1890—91 | 3 290 | 1 070 | 4 360 | 2 067 | 2 293 | 2 121 | 48.6 | 2 239 | 51.4 | |
| 2 1891—92 | 3 401 | 1 165 | 4 566 | 2 216 | 2 350 | 2 276 | 49.8 | 2 290 | 50.2 | |
| 3 1892—93 | 3 727 | 1 049 | 4 776 | 2 347 | 2 429 | 2 433 | 50.9 | 2 343 | 49.1 | |
| 4 1893—94 | 3 759 | 1 178 | 4 937 | 2 407 | 2 530 | 2 570 | 52.1 | 2 367 | 47.9 | |
| 5 1894—95 | 4 069 | 1 185 | 5 254 | 2 578 | 2 676 | 2 819 | 53.7 | 2 435 | 46.3 | |
| 6 1895—96 | 4 299 | 1 221 | 5 520 | 2 710 | 2 810 | 3 000 | 54.3 | 2 520 | 45.7 | |
| 7 1896—97 | 4 461 | 1 293 | 5 754 | 2 802 | 2 952 | 3 158 | 54.9 | 2 596 | 45.1 | |
| 8 1897—98 | 4 608 | 1 188 | 5 796 | 2 836 | 2 960 | 3 247 | 56.0 | 2 549 | 44.0 | |
| 9 1898—99 | 4 708 | 1 373 | 6 081 | 2 924 | 3 157 | 3 427 | 56.4 | 2 654 | 43.6 | |
| 10 1899—1900 | 4 919 | 1 495 | 6 414 | 3 163 | 3 251 | 3 646 | 56.8 | 2 768 | 43.2 | |
| 11 1900—01 | 5 187 | 1 519 | 6 706 | 3 318 | 3 388 | 3 849 | 57.4 | 2 857 | 42.6 | |
| 12 1901—02 | 5 431 | 1 494 | 6 925 | 3 439 | 3 486 | 4 009 | 57.9 | 2 916 | 42.1 | |
| 13 1902—03 | 5 569 | 1 671 | 7 240 | 3 584 | 3 656 | 4 262 | 58.9 | 2 978 | 41.1 | |
| 14 1903—04 | 5 990 | 1 046 | 7 036 | 3 722 | 3 314 | 4 562 | 59.9 | 3 058 | 40.1 | |
| 15 1904—05 | 6 238 | 1 086 | 7 324 | 3 863 | 4 045 | 4 875 | 61.6 | 3 033 | 38.4 | |
| 16 1905—06 | 6 360 | 1 181 | 7 541 | 4 018 | 4 239 | 5 081 | 62.1 | 3 097 | 37.9 | |
| 17 1906—07 | 6 579 | 1 297 | 7 876 | 4 183 | 4 415 | 5 414 | 63.2 | 3 148 | 36.8 | |
| 18 1907—08 | 6 883 | 1 473 | 8 356 | 4 403 | 4 691 | 5 835 | 64.2 | 3 259 | 35.8 | |
| 19 1908—09 | 7 346 | 1 505 | 8 851 | 4 633 | 4 952 | 6 193 | 64.6 | 3 392 | 35.4 | |
| 20 1909—10 | 7 843 | 1 510 | 9 353 | 4 908 | 5 204 | 6 631 | 65.6 | 3 481 | 34.4 | |
| 21 1910—11 | 8 102 | 1 644 | 9 746 | 5 158 | 5 334 | 6 913 | 65.9 | 3 579 | 34.1 | |
| 22 1911—12 | 8 590 | 1 849 | 10 439 | 5 465 | 5 712 | 7 500 | 67.1 | 3 677 | 32.9 | |
| 23 1912—13 | 8 918 | 1 913 | 10 831 | 5 664 | 5 973 | 7 894 | 67.8 | 3 743 | 32.2 | |
| 24 1913—14 | 9 239 | 1 933 | 11 172 | 5 902 | 6 045 | 8 175 | 68.4 | 3 772 | 31.6 | |
| 25 1914—15 | 9 421 | 1 985 | 11 406 | 6 235 | 6 235 | 8 431 | 69.1 | 3 778 | 30.9 | |
| 26 1915—16 | 9 821 | 2 368 | 12 189 | 6 398 | 6 682 | 9 204 | 70.4 | 3 876 | 29.6 | |
| 27 1916—17 | 10 329 | 2 105 | 12 434 | 6 464 | 6 759 | 9 399 | 71.1 | 3 824 | 28.9 | |
| 28 1917—18 | 10 173 | 2 004 | 12 177 | 6 451 | 6 483 | 9 157 | 70.8 | 3 777 | 29.2 | |
| 29 1918—19 | 8 534 | 2 226 | 10 760 | 6 451 | 5 710 | 8 100 | 70.5 | 3 394 | 29.5 | |
| 30 1919—20 | 8 829 | 3 324 | 12 153 | 6 514 | 6 514 | 9 679 | 73.9 | 3 418 | 26.1 | |
| 31 1920—21 | 9 910 | 2 560 | 12 470 | 6 612 | 6 581 | 9 835 | 74.5 | 3 358 | 25.5 | |
| 32 1921—22 | 8 878 | 3 464 | 12 342 | 6 762 | 6 657 | 10 131 | 75.5 | 3 288 | 24.5 | |

1) Lutumuosilta 1891—92, 1892—93 ja 1894—95 puuttuu tietoja jatkokouluista. 2) Jatkokouluista puuttuu tietoja.

laat lutumuosina 1890—1922.
skolor läsaren 1890—1922.

antalet.

| Koulujen laadun mukaan. Efter skolornas art. | | Oppilaita 1). Elever 1). | | Eroneita oppilaita. Avgångna elever. | | Oppilaita 10 000 henteä kohti. Elevantal på 10 000 personer. | |
|---|----------------|--------------------------------------|--------------------------------------|---|----------------|---|--|
| Koulujen laadun mukaan. Efter skolornas art. | | Oppilaita 1). Elever 1). | | Eroneita oppilaita. Avgångna elever. | | Oppilaita 10 000 henteä kohti. Elevantal på 10 000 personer. | |
| Koulujen laadun mukaan. Efter skolornas art. | | Oppilaita 1). Elever 1). | | Eroneita oppilaita. Avgångna elever. | | Oppilaita 10 000 henteä kohti. Elevantal på 10 000 personer. | |
| Lägre skolor. | Högare skolor. | Sattfokoulu. Fortsättningsskolor. | Sattfokoulu. Fortsättningsskolor. | Säsongstoden. Utdimmiterade. | | Suomalaisista kouluisista. Från egenliga skolorna. | Ruotsalaisista kouluisista. Från egenliga skolorna. |
| | | | | Utdimmiterade. | Utdimmiterade. | | |
| Lägre skolor. | Högare skolor. | Sattfokoulu. Fortsättningsskolor. | Sattfokoulu. Fortsättningsskolor. | Utdimmiterade. | Utdimmiterade. | Suomalaisista kouluisista. Från egenliga skolorna. | Ruotsalaisista kouluisista. Från egenliga skolorna. |
| 1 1712 | 65 | — | — | 386 | 33 | 322 | 178.0 |
| 2 1857 | 51 | — | — | 369 | 62 | 299 | 184.0 |
| 3 1868 | 75 | — | — | 389 | 101 | 295 | 159.0 |
| 4 1844 | 65 | — | — | 408 | 106 | 289 | 172.0 |
| 5 1913 | 70 | — | — | 503 | 26 | 503 | 168.0 |
| 6 2073 | 71 | — | — | 486 | — | 370 | 167.0 |
| 7 2 153 | 84 | — | — | 533 | 77 | 308 | 169.0 |
| 8 2 123 | 73 | — | — | 639 | 91 | 341 | 148.0 |
| 9 2 315 | 80 | — | — | 562 | 102 | 299 | 163.0 |
| 10 2 627 | 91 | — | — | 587 | 94 | 325 | 170.0 |
| 11 2 723 | 58 | — | — | 587 | 94 | 346 | 165.0 |
| 12 2 693 | 58 | — | — | 704 | 78 | 252 | 156.0 |
| 13 2 850 | 40 | — | — | 649 | 46 | 251 | 169.0 |
| 14 2 833 | 55 | 28 | — | 798 | 54 | 296 | 157.0 |
| 15 2 833 | 63 | 33 | — | 786 | 83 | 283 | 153.0 |
| 16 3 072 | 51 | 55 | — | 880 | 74 | 282 | 159.0 |
| 17 3 318 | 70 | 80 | — | 900 | 80 | 260 | 164.0 |
| 18 3 644 | 81 | 91 | — | 1 011 | 79 | 359 | 173.0 |
| 19 3 845 | 61 | 107 | 25 | 878 | 129 | 311 | 167.0 |
| 20 3 917 | 48 | 105 | 25 | 1 013 | 130 | 395 | 162.0 |
| 21 3 996 | 51 | 108 | 33 | 1 055 | 174 | 335 | 165.0 |
| 22 4 243 | 56 | 120 | 29 | 1 186 | 243 | 443 | 171.0 |
| 23 4 311 | 63 | 128 | 34 | 1 277 | 287 | 420 | 171.0 |
| 24 4 427 | 48 | 119 | 48 | 1 325 | 288 | 338 | 163.0 |
| 25 4 552 | 43 | 136 | 36 | 1 338 | 324 | 332 | 163.0 |
| 26 4 994 | 54 | 125 | 40 | 1 414 | 350 | 420 | 185.0 |
| 27 5 060 | 56 | 122 | 17 | 1 337 | 302 | 386 | 158.0 |
| 28 4 887 | 39 | 109 | 29 | — | — | — | — |
| 29 4 226 | 38 | 93 | 24 | 1 217 | 144 | 858 | 155.0 |
| 30 4 907 | 82 | 118 | 256 | 1 308 | 289 | 508 | 223.0 |
| 31 4 656 | 50 | 127 | 148 | 1 515 | 343 | 412 | 168.0 |
| 32 4 273 | 33 | 145 | 62 | 1 598 | 575 | 463 | — |

1) För läsaren 1891—92, 1892—93 och 1894—95 saknas uppgifter angående fortsättningsskolorna.
2) Uppgifter saknas för fortsättningsskolorna.

122. **Ranfakoulujen kesäfiirtolat vuosina 1910—21.**
Folkskolornas sommarkolonier åren 1910—21.

| Vuosi. År. | Siirtolaita. Kolonier. | | | Lapsia. Barn. | | | Menot. Utgifter. | | | | | Apu rahaa kaupungilta. Bidrag av staden. | | |
|---------------|---------------------------|--------------------------|---------------------|--|--|---------------------|---|--|---------------------|---------------------------------------|----|--|---|---------------------|
| | Suomalaisia. Finnska. | Suomalaisia. Svenska. | Yhteensä. Summa. | Suomalaisia fiitrolaisia. I svenska kolonier. | Suomalaisia fiitrolaisia. I svenska kolonier. | Yhteensä. Summa. | Suomalaiset fiitrolat. De finska kolonierna. | Suomalaiset fiitrolat. De svenska kolonierna. | Yhteensä. Summa. | Markkaa ja penniä. Mark och penni. | | Suomalaisia fiitrolaita darten. För finska kolonier. | Suomalaisia fiitrolaita darten. För svenska kolonier. | Yhteensä. Summa. |
| 1910.. | 7 | 6 | 13 | 220 | 186 | 406 | 11 116 | 10 028 | 03 | 21 144 | 13 | . | . | 16 000 |
| 1911.. | 9 | 6 | 15 | 260 | 190 | 450 | 11 545 | 9 434 | 40 | 20 979 | 79 | . | . | 22 000 |
| 1912.. | 9 | 6 | 15 | 265 | 196 | 461 | 16 406 | 12 114 | 05 | 27 811 | 25 | . | . | 23 000 |
| 1913.. | 11 | 8 | 19 | 310 | 240 | 550 | 19 712 | 12 523 | 10 | 32 235 | 21 | . | . | 30 000 |
| 1914.. | 19 | 12 | 31 | 432 | 320 | 752 | 29 035 | 17 831 | 27 | 46 866 | 67 | 30 000 | 20 000 | 50 000 |
| 1915.. | 14 | 12 | 26 | 359 | 324 | 683 | 19 910 | 16 854 | 49 | 36 765 | 09 | 25 000 | 16 000 | 41 000 |
| 1916.. | 22 | 12 | 34 | 522 | 330 | 852 | 39 611 | 22 507 | 57 | 62 119 | 45 | 28 500 | 16 000 | 44 500 |
| 1917.. | 23 | 12 | 35 | 597 | 300 | 897 | 64 332 | 32 010 | 04 | 96 342 | 26 | 50 000 | 25 000 | 75 000 |
| 1918.. | 19 | 10 | 29 | 411 | 300 | 711 | 79 475 | 57 394 | 70 | 136 870 | 61 | 78 000 | 31 000 | 109 000 |
| 1919.. | 24 | 10 | 34 | 561 | 300 | 861 | 202 987 | 80 555 | 39 | 283 542 | 89 | 88 000 | 34 000 | 122 000 |
| 1920.. | 21 | 2) 11 | 32 | 604 | 410 | 1 014 | 206 129 | 120 946 | 53 | 327 075 | 72 | 118 000 | 45 000 | 163 000 |
| 1921.. | 18 | 2) 11 | 29 | 410 | 405 | 815 | 158 447 | 132 230 | 76 | 290 677 | 96 | 135 000 | 60 000 | 195 000 |

1) Määrärahaa rautatiepilettejä warten lukuunottamatta. 2) Siitä 1 päiväfiirtola.

1) Excl. anslag till järnvägsbiljetter. 2) Därav 1 dagkoloni.

123. **Sedmigradstyn pientenlastenkoulu ja Marian turwakoti lukuvuonna 1900—21.**
Sedmigradskys småbarnsskola och Marias asyl läsåren 1900—21.

| Lukuvuosi. Läsår. | Koulun Skolor. | Oppilaat helmikuun 1 p:nä 1) | Elevet den 1 februari 1) | | | | | | | Suunnan kursin lukiopilaista 2) | Utdimmitterade elever 2). | | |
|---|-------------------|------------------------------|--------------------------|---|------------|-----------|-----------|---------------------------|-----------------|------------------------------------|------------------------------|---------------------|----------------------|
| | | | Oppilaat Efter kön. | jotta olivat täyttäneet vilkka fyllt | | | | Suorien Efter klasser. | | | | | |
| | | | | Gossar. Goffa. Flickor. | 3—4 år. | 5 år. | 6 år. | 7 år. | 8— w. år. | | | I klass. sen. | II klass. sen. |
| 1920—21. | | | | | | | | | | | | | |
| Sedmigradstyn pientenlastenf. Sedmigradskys småbarnsskola. | | | | | | | | | | | | | |
| Difotadun warr. Vid Geng... | 1 | 2 | 30 | 30 | 34 | 15 | 11 | — | — | 30 | 30 | 60 | 41 |
| Kalliossa. I Berghäll. | 1 | 2 | 28 | 32 | 9 | 14 | 26 | 11 | — | 30 | 30 | 60 | 32 |
| Marian turwakoti. Marias asyl | 1 | 2 | 25 | 29 | 7 | 11 | 29 | 7 | — | 24 | 30 | 54 | 43 |
| Yhteensä. Summa | 3 | 6 | 83 | 91 | 50 | 40 | 66 | 18 | — | 84 | 90 | 174 | 116 |
| 1919—20 | 3 | 6 | 89 | 91 | 15 | 75 | 67 | 22 | 1 | 90 | 90 | 180 | 87 |
| 1918—19 | 3 | 6 | 74 | 77 | 17 | 41 | 77 | 15 | 1 | 72 | 79 | 151 | 88 |
| 1917—18 | 3 | 6 | 108 | 69 | 14 | 52 | 88 | 23 | — | 87 | 90 | 177 | 116 |
| 1916—17 | 3 | 6 | 82 | 98 | 12 | 38 | 100 | 30 | — | 90 | 90 | 180 | 118 |
| 1915—16 | 3 | 6 | 76 | 104 | 8 | 49 | 98 | 25 | — | 90 | 90 | 180 | 99 |
| 1910—11 | 3 | 7 | 65 | 91 | 4 | 46 | 92 | 13 | 1 | 30 | 126 | 156 | 98 |
| 1905—06 | 3 | 7 | 69 | 87 | . | . | . | . | . | 30 | 126 | 156 | 106 |
| 1900—01 | 3 | 7 | 109 | 108 | . | . | . | . | . | 30 | 151 | 3) 181 | 52 |

1) Tiedot lukuvuosilta 1900—19 kohdistuvat kesäfiirtolaan. 2) Tietoja Marian turwakodin kursin suorittaneista oppilaista on wasta lukuvuodesta 1904—05 alkaen. 3) Siitä piti vuonna 1902 lakkautetulla kouluosastolla 36 oppilasta.

1) Uppgifterna för läsåren 1900—19 gälla vårterminerna. 2) Uppgifter om utdimmitterade från Marias asyl finnas först från och med läsåret 1904—05. 3) Dessutom å den år 1902 indragna skolavdelningen 36 elever.

124. Kasvatuslautakunnan huostaan otetut lapset sekä lautakunnan ja sen alaisten laitosten toiminnan aiheuttamat menot vuosina 1900—21.

Under uppfostringsnämndens omvårdnad stående barn samt utgifterna för nämndens och under densamma lydande anstalters verksamhet åren 1900—21.

| Vuosi. År. | Oppilaita kasvatuslaitoksissa ¹⁾ . Elever i uppfostringsanstalterna ¹⁾ . | | | | | | | | | | Muut (lapset ¹⁾ . Övriga barn ¹⁾ . | | | | | | | | | Kasvatustalutkunnan, kasvatustalutosten, elä- teelliskunnan y. m. kus- tannukset ²⁾ . | Kostnaderna för uppfo- stringsnämndens, uppfostrings- anstaltens, utäcker- deringen m. m. ²⁾ . | ömf. Fmk. | p.ää. p.i. | | | | | | | | | |
|---------------|---|----|--------|----|--------|----|--------|--------|--------|-----|---|--------|--------|-------------------|-------------------------------|---------------------|----------------------------|--------|-------------------------------|---|--|--------------|---------------|---|---|---|---|---|---|---------|--------|----|
| | | | | | Giiit: | | | Giiit: | | | | | Giiit: | | Giiit. Flickor. Gossar. | Flickor. Gossar. | Summa barn ³⁾ . | Summa. | Giiit. Flickor. Gossar. | | | | | | | | | | | | | |
| | Giiit: | | Därav: | | Giiit: | | Därav: | | Giiit. | | | Därav: | | | | | | | | | | | | | | | | | | | | |
| | Giiit. | | Därav: | | Giiit. | | Därav: | | Giiit. | | | Därav: | | | | | | | | | | | | | | | | | | | | |
| 1900.. | 22 | 29 | — | 13 | 21 | — | — | 51 | 51 | — | — | — | — | — | — | — | — | — | — | — | — | — | — | — | — | — | — | — | — | — | 15 008 | 04 |
| 1905.. | 13 | 25 | 14 | 13 | — | — | — | 103 | 82 | 21 | — | — | — | — | — | — | — | — | — | — | — | — | — | — | — | — | — | — | — | — | 51 864 | 61 |
| 1906.. | 21 | 23 | 20 | 15 | 17 | 18 | 15 | 138 | 102 | 36 | — | — | — | — | — | — | — | — | — | — | — | — | — | — | — | — | — | — | — | 66 711 | 39 | |
| 1907.. | 18 | 21 | 21 | 14 | 17 | 19 | 21 | 140 | 100 | 40 | — | — | — | — | — | — | — | — | — | — | — | — | — | — | — | — | — | — | — | 70 990 | 80 | |
| 1908.. | 21 | 23 | 22 | 15 | 22 | 21 | 9 | 151 | 108 | 43 | 8 | — | — | — | — | — | — | — | — | — | — | — | — | — | — | — | — | — | — | 138 903 | 28 | |
| 1909.. | 21 | 18 | 24 | 14 | 25 | 24 | 14 | 180 | 131 | 49 | 34 | — | — | — | — | — | — | — | — | — | — | — | — | — | — | — | — | — | — | 125 958 | 90 | |
| 1910.. | 14 | 24 | 15 | 20 | 18 | 22 | 21 | 202 | 162 | 40 | 8 | — | — | — | — | — | — | — | — | — | — | — | — | — | — | — | — | — | — | 116 525 | 59 | |
| 1911.. | 17 | 23 | 20 | 19 | 20 | 32 | 23 | 3 | 45 | 202 | 147 | 55 | — | — | — | — | — | — | — | — | — | — | — | — | — | — | — | — | — | 126 586 | 78 | |
| 1912.. | 23 | 28 | 23 | 16 | 25 | 36 | 25 | 3 | 54 | 233 | 172 | 61 | — | — | — | — | — | — | — | — | — | — | — | — | — | — | — | — | — | 151 866 | 40 | |
| 1913.. | 17 | 29 | 23 | 17 | 30 | 38 | 29 | 10 | 73 | 266 | 198 | 68 | — | — | — | — | — | — | — | — | — | — | — | — | — | — | — | — | — | 201 233 | 19 | |
| 1914.. | 22 | 32 | 38 | 16 | 30 | 40 | 35 | 86 | 306 | 236 | 70 | — | — | — | — | — | — | — | — | — | — | — | — | — | — | — | — | — | — | 239 658 | 75 | |
| 1915.. | 22 | 35 | 37 | 17 | 38 | 37 | 44 | 9 | 69 | 308 | 233 | 75 | 14 | 19 | 8 | 8 | 49 | 23 | 26 | 357 | 285 | 375 | — | — | — | — | — | — | — | — | — | — |
| 1916.. | 30 | 30 | 37 | 18 | 37 | 35 | 41 | 3 | 63 | 294 | 222 | 72 | 32 | 19 | 12 | 12 | 75 | 47 | 28 | 369 | 311 | 022 | 14 | — | — | — | — | — | — | — | — | |
| 1917.. | 25 | 21 | 26 | 22 | 40 | 34 | 32 | 2 | 80 | 282 | 208 | 74 | 22 | 18 | 6 | 23 | 69 | 48 | 21 | 351 | 396 | 203 | 71 | — | — | — | — | — | — | — | — | |
| 1918.. | 17 | 15 | 19 | 12 | 37 | 27 | 40 | 2 | 45 | 214 | 150 | 64 | 14 | 14 | 6 | 70 | 104 | 65 | 39 | 318 | 599 | 977 | 87 | — | — | — | — | — | — | — | — | |
| 1919.. | — | 15 | 22 | 21 | 35 | 26 | 43 | — | 83 | 245 | 184 | 61 | 17 | 32 | 5 | 45 | 99 | 62 | 37 | 344 | 841 | 651 | 17 | — | — | — | — | — | — | — | — | |
| 1920.. | — | — | 19 | 24 | 40 | 26 | 49 | — | 79 | 261 | 195 | 66 | 22 | 15 | 2 | 13 | 52 | 33 | 19 | 313 | 1 028 | 841 | 30 | — | — | — | — | — | — | — | — | |
| 1921.. | — | 30 | 26 | 27 | 40 | 24 | 43 | — | 88 | 278 | 215 | 63 | 23 | 16 ¹⁰⁾ | 1 | 15 | 55 | 30 | 25 | 333 | 2 172 | 145 | 12 | — | — | — | — | — | — | — | — | |

1) Vuoden lopussa. 2) Suljettiin kesäkuun 1 p:nä 1919. 3) Vuoteen 1910 Vanaja, Paikkala. 4) Vuoteen 1910 Remiö, Gammelby ja vuosina 1911—14 Finnby, Aisböle. 5) Vuoteen 1908 Sammatti. 6) Suljettiin syyskuun 1 p:nä 1919. 7) Oppilaitokset mukaanluettuna. 8) Lukuunottamatta Bengtsfärin ja Loivoniemen tiloista sekä aistiaalisten lasten opetuksesta aiheutuneita menoja; katso taulu 127. 9) Sitä paitsi käytiin 90 000 markkaa lahjoitettuja varoja Bengtsfärin tilan ostoon. 10) Niistä 2 sairaaloihin.

1) Vid årets utgång. 2) Indrogs den 1 juni 1919. 3) Till och med år 1910 Vanä, Paikkala. 4) Till och med år 1910 Kimito, Gammelby samt åren 1911—14 Finnby, Aisböle. 5) Till och med år 1908 Sammatti. 6) Indrogs den 1 sept. 1919. 7) Incl. lärlingshemmet. 8) Kostnaderna för Bengtsår och Toivoniemi lägenheter samt undervisningen av abnorma barn icke inräknade; se tab. 127. 9) Dessutom användes 90 000 mark donerade till inköp av Bengtsår egendom. 10) Därav 2 å sjukhus.

125. Raupungin kaswatus-
Stadens uppfostrings-

| | Opettajatun- ta. Lärar- personal. | | Oppilaita. Elever. | | | | Oppilaita helmituun 1 päivänä. | | | | | | | |
|-----------------|--|-------------------------------|---|------------------|--|------------------|---|--------------------|-----------------------------|-------------|--------------|--------------|---|-----------|
| | Opettajia. Lärore. | Opettajattaria. Läroinnor. | Egysluku- kauden Vid höst- terminens | | Kewäliluku- kauden Vid vär- terminens | | Opetuskielen mukaan. Efter under- visningsspråk. | | Sän mukaan. Efter älder. | | | | | |
| | | | alusta böjan. | lopusta sult. | alusta böjan. | lopusta sult. | Guumi. Finska. | Suofi. Svenska. | 7-9 är. | 9-13 är. | 13-15 är. | 15-18 är. | 18 w. ja enemmän. 18 är och däröwer. | |
| 1920-21. | | | | | | | | | | | | | | |
| 1 | Bromarwi, Bengtfär, suomalais. ofasto. Bromarv, Bengtsår, finska avd. ... | 1) 2 | — | 56 | 53 | 53 | 55 | 53 | — | 11 | 18 | 23 | 1 | |
| 2 | Nummi, Lawola. Nummis, Tavola ... | 1 | — | 11 | 19 | 19 | 30 | 19 | — | 7 | 7 | 4 | 1 | |
| 3 | Lohja, Karstu. Lojo, Karstu ... | 1 | — | 18 | 21 | 23 | 26 | 26 | — | 10 | 10 | 6 | — | |
| 4 | Lohja, Toiwoniemi. Lojo, Toiwoniemi | — | 2 | 38 | 39 | 39 | 42 | 41 | — | 1 | 16 | 9 | 14 | |
| 5 | Wihti, Wanjoki. Vichtis, Vanjoki ... | 1 | 1 | 48 | 49 | 49 | 47 | 49 | — | 1 | 24 | 14 | 9 | |
| 6 | Bromarwi, Bengtfär, ruotsal. ofasto. Bromarv, Bengtsår, svenska avd. | 1 | — | 22 | 24 | 24 | 25 | — | 25 | — | 7 | 10 | 7 | |
| 7 | Borwoon p., Lawers. Borgå s., Lavers | 1 | — | 15 | 16 | 19 | 16 | — | 17 | — | 4 | 11 | 2 | |
| 8 | Finby, Sjötorp. Finby, Sjötorp ... | — | 2 | 25 | 26 | 28 | 29 | — | 29 | — | 6 | 9 | 8 | |
| 9 | Yhteensä. Summa | 7 | 5 | 233 | 247 | 254 | 270 | 188 | 71 | 2 | 85 | 88 | 73 | 11 |
| 1921-22. | | | | | | | | | | | | | | |
| 10 | Bromarwi, Bengtfär, suomalais. ofasto. Bromarv, Bengtsår, finska avd. ... | 1) 2 | — | 56 | 60 | 60 | 57 | 61 | — | — | 8 | 21 | 23 | 9 |
| 11 | Nummi, Lawola. Nummis, Tavola ... | 1 | — | 27 | 28 | 28 | 33 | 30 | — | — | 4 | 13 | 12 | 1 |
| 12 | Lohja, Karstu. Lojo, Karstu ... | 1 | — | 26 | 26 | 26 | 25 | 25 | — | — | 2 | 12 | 10 | 1 |
| 13 | Lohja, Toiwoniemi. Lojo, Toiwoniemi | — | 2 | 43 | 39 | 39 | 41 | 40 | — | — | 14 | 9 | 16 | 1 |
| 14 | Wihti, Wanjoki. Vichtis, Vanjoki ... | 1 | 1 | 44 | 44 | 42 | 42 | 43 | — | 2 | 19 | 17 | 4 | 1 |
| 15 | Bromarwi, Bengtfär, ruotsal. ofasto. Bromarv, Bengtsår, svenska avd. | 1 | — | 25 | 32 | 33 | 34 | — | 34 | — | 4 | 17 | 11 | 2 |
| 16 | Borwoon p., Lawers. Borgå s., Lavers | 1 | — | 23 | 28 | 28 | 32 | — | 28 | — | 9 | 10 | 9 | — |
| 17 | Finby, Sjötorp. Finby, Sjötorp ... | — | 2 | 26 | 24 | 24 | 28 | — | 24 | — | 2 | 8 | 12 | 2 |
| 18 | Yhteensä. Summa | 7 | 5 | 270 | 281 | 280 | 292 | 199 | 86 | 2 | 62 | 107 | 97 | 17 |

1) Bengtfärin kaswatuslaitoksen suomalaisen ja ruotsalaisen osaston yhteinen johtaja tähän luettuna.
2) 2 oppilasta luki IV luokan kurssin apuloulusja. 3) Tiedot sijaityivät Bengtfärin suomalaisen osaston tietoihin.

laitokset lukuwuonna 1920-22.
anstalter läsaren 1920-22.

Elever den 1 februari.

| Oppilaita keskimäärin päivää koulussa. Medeltal elever per dag. | Gatuspäivien kalenterimuonna 1920-21. Underrättelsedagar kalenderen 1920-21. | Rantakoulun pääasteio. Joanneta oppilaita. Fria folkskola utmärkterande elever. | Yhteensä. Summa. | Koulujen ja luokkien mukaan. Efter skolor och klasser. | | | | | | | | | | Oppilaita keskimäärin päivää koulussa. Medeltal elever per dag. | | | | |
|--|---|--|---------------------|---|------------|--|------------|--|------------|--|--------------|--|---------------|--|--------|--------|-------|----|
| | | | | Ylempi kansakoulu. Högere folkskolan. | | Ylempi kansakoulu. Högere folkskolan. | | Ylempi kansakoulu. Högere folkskolan. | | Ylempi kansakoulu. Högere folkskolan. | | Ylempi kansakoulu. Högere folkskolan. | | | | | | |
| | | | | I luokka. | II luokka. | III luokka. | IV luokka. | V luokka. | VI luokka. | Fortsettningsklass. | Sattuluoita. | Yrkes- eller annan fackskola. | Stammattoulu. | | | | | |
| 53 | — | — | 2 | 51 | — | — | 6 | 9 | 12 | 6 | 9 | 2 | 53 | 11 | 28 612 | 78.2 | 1 | |
| 19 | — | — | — | 19 | — | — | 3 | 4 | 4 | 5 | — | 3 | 19 | 6 | 4 265 | 11.6 | 2 | |
| 26 | — | — | 2 | 24 | — | 2 | 4 | 5 | 3 | 1 | — | 10 | 26 | 4 | 7 622 | 20.8 | 3 | |
| — | 41 | — | — | 41 | — | 1 | 7 | 11 | 7 | 1 | 14 | — | 41 | 14 | 13 679 | 37.4 | 4 | |
| 49 | — | — | 3 | 46 | 6 | 6 | 13 | 5 | 8 | 2 | — | 9 | 49 | 2 | 17 483 | 47.8 | 5 | |
| 25 | — | — | 2 | 23 | — | — | 4 | 4 | 6 | 3 | 5 | 2 | 25 | 6 | — | — | 6 | |
| 17 | — | — | — | 17 | — | — | 7 | 3 | 1 | 6 | — | — | 17 | 5 | 6 582 | 18.0 | 7 | |
| — | 29 | — | — | 29 | — | — | 1 | 5 | 4 | 8 | 8 | 1 | 29 | 15 | 9 382 | 25.6 | 8 | |
| 189 | 70 | — | 9 | 250 | 6 | 9 | 45 | 46 | 45 | 32 | 36 | 21 | 17 | 259 | 63 | 87 625 | 239.4 | 9 |
| 61 | — | 1 | 14 | 46 | — | — | 1 | 8 | 10 | 12 | 10 | 10 | 61 | 11 | 27 860 | 76.3 | 10 | |
| 30 | — | — | 3 | 27 | — | — | 5 | 7 | 5 | 5 | — | 8 | 30 | 5 | 7 666 | 21.0 | 11 | |
| 25 | — | — | 2 | 23 | — | — | 3 | 3 | 4 | 2 | — | 12 | 25 | 2 | 9 309 | 25.5 | 12 | |
| — | 40 | — | — | 40 | — | 1 | 4 | 6 | 10 | 7 | 12 | — | 40 | 20 | 15 009 | 41.1 | 13 | |
| 43 | — | — | 2 | 41 | 3 | 11 | 5 | 8 | 5 | 4 | 6 | — | 43 | 9 | 16 635 | 45.6 | 14 | |
| 34 | — | — | 2 | 32 | — | — | — | 7 | 4 | 5 | 7 | 9 | 34 | 6 | — | — | 15 | |
| 28 | — | — | 7 | 21 | — | — | 4 | 10 | 3 | 3 | — | — | 28 | 2 | 6 634 | 18.2 | 16 | |
| — | 24 | — | 6 | 18 | — | — | 1 | 3 | 5 | 3 | 12 | — | 24 | 15 | 10 314 | 28.3 | 17 | |
| 221 | 64 | 1 | 36 | 248 | 3 | 12 | 23 | 52 | 46 | 41 | 47 | 31 | 30 | 285 | 70 | 93 427 | 256.0 | 18 |

1) Här ingår den gemensamma föreståndaren för Bengtsår anstalts svenska och finska avdelning. 2) 2 elever läste IV klassens kurs i hjälpskola. 3) Uppgifterna ingå bland uppgifterna för Bengtsår finska avdelning.

126. Kasvatyslautakunnan valvonnan alaiset aviottomat lapset 1919—21.
Under uppfostringsnämndens kontroll stående utom äktenskap födda barn åren 1919—21.

| Stä. Ålder. | Edehäftigt muobetta jällellä olemla. Från föregående år kvarstående. | Buođen warrella tuhella. Under året nytilkkonna. | | | | | | Buođen warrella potatetut. Under året utskrivna. | | | | | | Jällellä muođen lopussa. Kvarstående vid årets slut. | | | | | | | |
|------------------------|--|--|--|---------------------------|---------------------------|---------------------------|---------------------------|--|---|---|------------------------------|--------------------------------|-----------------|--|--|---|---|---|--|---|--------|
| | | Merkityt Antecknade å | Simottamat: Anmällda av | | | | | Egöletänän 16 uotta. Vid tylda 16 år. | Smuttetuan päitöfönnitla. Borilytyt från uotta. | Kaswatus- tai orien. manhem- pien juostanta utantua. Omhändertagna av adoptiv- eller egne forälädr. | Omhändertagna av salkkinger. | Guthuistet juostanta ottamlna. | Suolsetna. Dda. | Suhteinen summa. | Dmiste tai kaswatuslöbetsla i egne eller fostehen i Helsingfors. | Dmiste tai kaswatuslöbetsla i egne eller fostehen i lands- byden. | Spatwalojoton juostaja. Under fältjwärdens omwärdnad. | Ett laitojissa tai fatraatojissa. I oika anstalt eller i suuhus | Simoitettuja, mutta ei tuwattuja. Anmällda, men icke anstaltade. | Ett laitojissa tai fatraatojissa. I oika anstalt eller i suuhus | Summa. |
| | | | pastorinamäsiän kir- joi- ja. Josta. pastoriskansli. | fönnjwärdstösten kirjola. | fönnjwärdstösten kirjola. | fönnjwärdstösten kirjola. | fönnjwärdstösten kirjola. | | | | | | | | | | | | | | |
| 1921. | | | | | | | | | | | | | | | | | | | | | |
| Alle 3 uotta. | | | | | | | | | | | | | | | | | | | | | |
| Under 3 år .. | 719 | 234 | 8 | 30 | 33 | 15 | 320 | — | 11 | 46 | 13 | 41 | 111 | 244 | 251 | 28 | 105 | 13 | 641 | | |
| 3—16 uotta. | | | | | | | | | | | | | | | | | | | | | |
| 3—16 år | 1 464 | — | — | 18 | 13 | 25 | 56 | 6 | 82 | 37 | 16 | 4 | 145 | 644 | 601 | 131 | 108 | 178 | 1 662 | | |
| Yhteensä. Summa | 2 183 | 234 | 8 | 48 | 46 | 40 | 376 | 6 | 93 | 83 | 29 | 45 | 256 | 888 | 852 | 159 | 213 | 191 | 2 303 | | |
| 1920. | | | | | | | | | | | | | | | | | | | | | |
| Alle 3 uotta. | | | | | | | | | | | | | | | | | | | | | |
| Under 3 år .. | . | 237 | 5 | 39 | 20 | 35 | 336 | — | 4 | 37 | — | 51 | 92 | 297 | 273 | 30 | 97 | 22 | 719 | | |
| 3—16 uotta. | | | | | | | | | | | | | | | | | | | | | |
| 3—16 år | . | — | — | 45 | 21 | 47 | 113 | 4 | 70 | 29 | — | 14 | 117 | 640 | 463 | 94 | 87 | 180 | 1 464 | | |
| Yhteensä. Summa | 1 943 | 237 | 5 | 84 | 41 | 82 | 449 | 4 | 74 | 66 | — | 65 | 209 | 937 | 736 | 124 | 184 | 202 | 2 183 | | |
| 1919 | 1 573 | . | . | . | . | . | 554 | . | . | . | . | . | 67 | 184 | 1 085 | 574 | — | 170 | 114 | 1 943 | |

127. Kasvatyslautakunnan toimesta erinäjisjä laitojissa hoidetut aistiwälliset lapset uoofna 1916—21.

Genom uppfostringsnämndens försorg i en del inrättningar wärdade abnorma barn åren 1916—21.

| Laitos. Inrättning. | Edehäftigt muobetta jällellä olemla. Från föregående år kvarstående. | Suomenpuhuwita. Finskatalande. | Jällellä muođen lopussa. Kvarstående vid årets utgång. | | | | Suomenpuhuwita. Finskatalande. | Raupungin kustannus. Stadens kostnad. |
|---|--|--------------------------------|--|-------------------|-------------------------------------|-------------------|--------------------------------|---------------------------------------|
| | | | Suomenpuhuwita. Finskatalande. | | Ruotjissa puhuwita. Svenskatalande. | | | |
| | | | Poikia. Gossar. | Tyttöjä. Flickor. | Poikia. Gossar. | Tyttöjä. Flickor. | | |
| 1921. | | | | | | | | |
| Ruuromyyftän koulu: | | | | | | | | |
| Porwoosja. | | | | | | | | |
| Lurusja. | | | | | | | | |
| Pietarfaaresja. | | | | | | | | |
| Inwästjyläsja. | | | | | | | | |
| Dulusja. | | | | | | | | |
| Helsingin söfaintoulu. | | | | | | | | |
| Blindskolan i Helsingfors | | | | | | | | |
| Raajaritkkoisten työoulu. | | | | | | | | |
| Arbetsskolan för lytta | | | | | | | | |
| Berttulan työfamielisten kaswatuslaitos. | | | | | | | | |
| Berttula uppfostringsanstalt för andeswaga | | | | | | | | |
| Sortawalan diakonisjalaitos. | | | | | | | | |
| Sordawala diakonissanstalt | | | | | | | | |
| Yhteensä. Summa | 7 | 9 | 17 | 8 | 8 | 5 | 38 | 36 274 05 |
| 1920 | 8 | 11 | 17 | 8 | 11 | 4 | 40 | 35 058 — |
| 1919 | 11 | 7 | 22 | 7 | 10 | 4 | 43 | 24 929 — |
| 1918 | 3 | 21 | 19 | 6 | 9 | 5 | 39 | 17 076 — |
| 1917 | 9 | 9 | 24 | 9 | 17 | 7 | 57 | 14 881 25 |
| 1916 | 14 | 16 | 23 | 10 | 16 | 8 | 57 | 13 816 70 |

128. Poikien vastaanotto- ja hawainto- sekä oppipoikaotot vuosina 1913—21. Uppagnings- och iakttagelse- samt lärlingshemmen för gossar åren 1913—21.

| Vuosi. År. | Poikotteja. Interner. | | | | | | | | Underrättelsesdag. Elohuopitointi. | Menoja. Utgifter. | | Riisunanturia elämys- pöytätoivi, penniä kostnader per under- hållsdag, penni. | |
|---------------|--|---------------------------------------|--|------------------------------------|---|---|---------------------|--|---------------------------------------|---------------------------------|------------|---|--------------|
| | Suoden tuluesaja vastaanotettuja. Intagna under året. | | | | | Suoden tuluesaja hoidettuja. Utskrivna under året. | | | | Yhteensä yöbetteja. Summa | Gmt Fmk | | piti. pi. |
| | Säilijät muuten kvarteride vid Årets början. | Säilijät muuten olueja talande. | Suomen puhuvia. Finsk- talande. | Suomalais- puhuvia. Talande. | Suomalais- puhuvia. Rysk- talande. | Suomen puhuvia. Summa. | Yhteensä. Summa. | Säilijät muuten lopussa. Kvarteride vid Årets slut. | | | | | |
| 1913..... | — | 50 | 42 | — | 92 | 81 | 11 | 92 | 3 421 | 21 329 | 17 | 623 | |
| 1914..... | 11 | 68 | 24 | — | 92 | 91 | 12 | 103 | 3 710 | 24 130 | 52 | 652 | |
| 1915..... | 12 | 78 | 35 | 5 | 118 | 116 | 14 | 130 | 5 240 | 23 172 | 74 | 442 | |
| 1916..... | 14 | 31 | 26 | — | 57 | 39 | 32 | 71 | 4 570 | 31 337 | 59 | 686 | |
| 1917..... | 32 | 53 | 28 | — | 81 | 91 | 22 | 113 | 6 186 | 37 342 | 33 | 604 | |
| 1918..... | 22 | 54 | 29 | — | 83 | 91 | 14 | 105 | 7 556 | 50 840 | 03 | 673 | |
| 1919..... | 14 | 69 | 28 | — | 97 | 94 | 17 | 111 | 5 034 | 69 440 | 43 | 1 379 | |
| 1920..... | 17 | 71 | 34 | — | 105 | 100 | 22 | 122 | 7 400 | 81 735 | 17 | 1 105 | |
| 1921..... | 22 | 75 | 38 | — | 113 | 112 | 23 | 135 | 6 881 | 124 239 | 59 | 1 806 | |

129. Raupungin orkesteri soittokausina 1914—22. Stadsorkesteren spelåren 1914—22.

| Soittokausi. Spelår. | Soittokattilalla. Ainsilla muusiker. | Omia konferteja. Egna konserter. | | | | | Avustusta. Medverkan. | | | | | Yhteensä näyttämöitä. Summa representationer. | | | | |
|------------------------------------|---|---|---|--|------------------------------------|---|--|---|--|--|---------------------|--|--------------------|---------|-------------------|----|
| | | Symfonikonferteja. Symfonikonserter. | Populaarisia konferteja. Populaarisia konserter. | Säilijöiden konferteja. Säilijöiden konserter. | Rantakonferteja. Folkkonserter. | Muita konferteja. Övriga konserter. | Yhteensä. Summa. | Edukeri- ja operetti- näyttämöitä. Vid teater- och ope- retförställningar. | Dopper- ja baletti- näyttämöitä. Vid opera- och balettförställningar. | Muusien näyttämöitä. Vid övriga före- ställningar. | Yhteensä. Summa. | | | | | |
| | | | | | | | | | | | | | Tuloja. Inkomster. | | Menoja. Utgifter. | |
| 1914—15 | 45 | 12 | 29 | 14 | 12 | 67 | 61 | 3 | 25 | 89 | 156 | | | | | |
| 1915—16 | 53 | 27 | 25 | 28 | — | 80 | 144 | 17 | 15 | 176 | 256 | | | | | |
| 1916—17 | 55 | 17 | 16 | 12 | — | 45 | 227 | 42 | 24 | 293 | 338 | | | | | |
| 1917—18 | 54 | 10 | 5 | 2 | 5 | 22 | 113 | 23 | 13 | 149 | 171 | | | | | |
| 1918—19 | 54 | 15 | 22 | 16 | 9 | 62 | 131 | 71 | 15 | 217 | 279 | | | | | |
| 1919—20 | 68 | 32 | — | 8 | 3 | 43 | 91 | 129 | 18 | 238 | 281 | | | | | |
| 1920—21 | 68 | 36 | — | 11 | 7 | 54 | 79 | 139 | 35 | 253 | 307 | | | | | |
| 1921—22 | 68 | 16 | — | 31 | 3 | 50 | 54 | 155 | 24 | 233 | 283 | | | | | |
| | | Tuloja. Inkomster. | | | | Menoja. Utgifter. | | | | | | | | | | |
| | | Omia konferteja. Egna konserter. | Avustusta muusien näyttämöitä. Medverkan vid andra representationer. | Muita. Övriga. | Yhteensä. Summa. | Palkkoja ¹⁾ . Löner ¹⁾ . | Konferti- tustan- nutta. Konsert- kostnader. | Muita. Övriga. | Yhteensä. Summa. | | | | | | | |
| Markkaa ja penniä. Mark och penni. | | | | | | | | | | | | | | | | |
| 1914—15 | 31 418 | 65 | 26 285 | — | 294 77 | 57 998 | 42 | 92 021 | 12 | 16 203 | 39 | 9 672 | 50 | 117 897 | 01 | |
| 1915—16 | 59 091 | 95 | 46 540 | — | 246 62 | 105 878 | 57 | 133 850 | 83 | 19 562 | 91 | 18 392 | 01 | 172 305 | 75 | |
| 1916—17 | 40 675 | 10 | 74 960 | — | 91 27 | 115 726 | 37 | 137 153 | 16 | 20 418 | 64 | 12 279 | 47 | 169 851 | 27 | |
| 1917—18 | 32 755 | 80 | 49 580 | — | 4 743 | 07 | 87 078 | 87 | 150 490 | 85 | 23 713 | 56 | 5 355 | 68 | 179 560 | 09 |
| 1918 (1/6—31/12) | 49 885 | 25 | 40 445 | — | 5 419 | 75 | 95 750 | — | 112 954 | 90 | 12 094 | 32 | 7 929 | 53 | 132 978 | 75 |
| 1919 ²⁾ | 91 270 | 75 | 205 640 | — | — | 296 910 | 75 | 318 938 | 29 | 77 056 | 13 | 9 000 | — | 404 994 | 42 | |
| 1920 ²⁾ | 130 337 | — | 360 119 | 95 | — | 490 456 | 95 | 443 735 | 88 | 68 493 | 64 | 36 418 | 07 | 548 647 | 59 | |
| 1921 ²⁾ | 161 824 | — | 449 614 | 53 | 200 | 611 638 | 53 | 449 985 | 65 | 71 124 | — | 38 338 | 93 | 559 648 | 58 | |

¹⁾ Kalliinajanlisäyksiä ja lahjapalkkoita lukuunottamatta. ²⁾ Kalenterivuonna.

¹⁾ Excl. dyrtidstillägg och gratifikationer. ²⁾ Kalenderår.

**130. Ranjanlastentarhat lufuwuofna 1907—22.
Folkbarntädgårdarna läsåren 1907—22.**

| Ranjanlastentarha. Folkbarntädgård. | Aantal barnträdgårdar. | Opettajat. Lärarinnor. | Opplata ¹⁾ i lastentarhofsja. | Opplata ¹⁾ i de egentliga barnträdgårdarna. | | | | | Opplata ¹⁾ i heldagsavdelningarna ²⁾ och fritidshemmen. | | | | | Menoja ³⁾ . Utgifter ³⁾ . | Apurahaa kaupungilta ⁴⁾ . Bidrag av staden ⁵⁾ . | | | |
|---|------------------------|---------------------------|---|--|---------------------|-------------------|---|---------------------------------------|---|---------------------------------------|--------------------------------------|---------------------------------------|--------------------------------------|--|--|----------------|------------------|-----------|
| | | | | gottin. Gossar. | gottin. Flickor. | gottin. Summa. | Riteta: Därav: Svenskalande. Suomen publiska. Finskalande. | gottin. publiska. Svenskalande. | gottin. publiska. Finskalande. | gottin. publiska. Svenskalande. | gottin. publiska. Finskalande. | gottin. publiska. Svenskalande. | gottin. publiska. Finskalande. | | | Gmf. | Fmk. | |
| 1921—22. | | | | | | | | | | | | | | | | | | |
| Ratifikalist lastentarhat. Tvåspråkiga barnträdgårdar. | | | | | | | | | | | | | | | | | | |
| Ebenesertoti ⁴⁾ (Helsingink. 3—5). Ebeneserhemmet (Helsingeg. 3—5) | 1 | 11 | 2 | 125 | 120 | 245 | 178 | 67 | 46 | 40 | 86 | 60 | 26 | 204 512 | 54 | 195 738 | 66 | |
| Fredriksperi, Hertanf. 16. Fredriksberg, Hertag. 16 | 1 | 4 | 1 | 44 | 56 | 100 | 68 | 32 | 6 | 16 | 22 | 18 | 4 | 66 087 | 65 | 58 117 | 50 | |
| Yhteensä. Summa | | 2 | 15 | 3 | 169 | 176 | 345 | 246 | 99 | 56 | 108 | 78 | 30 | 270 600 | 19 | 253 856 | 16 | |
| Suomalaiset lastentarhat. Finska barnträdgårdar. | | | | | | | | | | | | | | | | | | |
| Ulfu (Uppif. 19. Alpg. 19) | 1 | 3 | — | 38 | 40 | 78 | 78 | — | — | — | — | — | — | 35 596 | 69 | 43 735 | 36 | |
| Uppimaja (Uppif. 11. Alpg. 11) | 1 | 4 | 1 | 55 | 51 | 106 | 106 | — | 14 | 13 | 27 | 27 | — | 67 098 | 36 | 57 800 | 51 | |
| Hermann, Guntähdenf. 4. Hermanstad, Guntäcksg. 4 | 1 | 4 | 1 | 44 | 53 | 97 | 96 | 1 | 14 | 12 | 26 | 26 | — | 77 373 | 75 | 67 447 | 79 | |
| Kallion päiwätupa (St. wiertotie 5. Ö. chaussén 5) | 1 | 4 | 1 | 54 | 46 | 100 | 100 | — | 15 | 9 | 24 | 24 | — | 68 296 | 03 | 58 407 | 08 | |
| Keuruuntie 14. Keuruvägen 14 | 1 | 3 | 1 | 40 | 38 | 78 | 77 | 1 | 18 | 6 | 24 | 24 | — | 60 170 | 63 | 51 997 | 35 | |
| Kotikallio ⁴⁾ (St. wiertotie 87. Ö. chaussén 87) | 1 | 4 | 2 | 49 | 59 | 108 | 106 | 2 | 29 | 51 | 80 | 80 | — | 149 232 | 48 | 121 015 | 26 | |
| Onnela (Kortteavuorenf. 1. Högbergsg. 1) .. | 1 | 4 | 1 | 58 | 49 | 107 | 104 | 3 | 15 | 10 | 25 | 24 | 1 | 59 025 | 27 | 54 982 | 86 | |
| Pienola (Ranjanoulu. 1. Folkskolg. 1) | 1 | 4 | — | 49 | 53 | 102 | 102 | — | — | — | — | — | — | 50 585 | 96 | 41 290 | 02 | |
| Porwoont. 16. Borgåg. 16 | 1 | 4 | 1 | 46 | 56 | 102 | 101 | 1 | 9 | 15 | 24 | 24 | — | 83 174 | 84 | 67 787 | 17 | |
| Päiwätoti (Purjimiesf. 27. Båtsmansg. 27) .. | 1 | 4 | 1 | 59 | 43 | 102 | 102 | — | 17 | 10 | 27 | 27 | — | 68 120 | 39 | 55 239 | 83 | |
| Päästänkä (Hörneperinf. 2. Hörnebergsg. 2) .. | 1 | 3 | 1 | 35 | 38 | 73 | 73 | — | 11 | 11 | 22 | 22 | — | 51 013 | 19 | 45 175 | — | |
| Rauhala (Kammionf. 11. Kammiog. 11) | 1 | 4 | 1 | 39 | 42 | 81 | 79 | 2 | 8 | 12 | 20 | 20 | — | 57 261 | 91 | 55 155 | 49 | |
| Souhula (Wallinintuja 7. Wallinsgränd 7) | 1 | 2 | 1 | 38 | 43 | 81 | 81 | — | 9 | 16 | 25 | 25 | — | 68 351 | 34 | 43 439 | 21 | |
| Wuotto (Punawuorenf. 7. Rödbergsg. 7) | 1 | 4 | — | 51 | 46 | 97 | 94 | 3 | — | — | — | — | — | 50 229 | 85 | 46 614 | 22 | |
| Yhteensä. Summa | | 14 | 51 | 12 | 655 | 657 | 1 312 | 1 299 | 13 | 159 | 165 | 324 | 323 | 1 | 945 530 | 69 | 810 087 | 15 |
| Ruotsalaiset lastentarhat. Svenska barnträdgårdar. | | | | | | | | | | | | | | | | | | |
| Barnabo (Tehaanf. 13. Fabriksg. 13) | 1 | 3 | — | 34 | 48 | 82 | 4 | 78 | — | — | — | — | — | 41 084 | 65 | 34 699 | 98 | |
| Bertha-Mariahemmet (Töölönf. 47. Töölög. 47) | 1 | 6 | — | 56 | 97 | 153 | 12 | 141 | — | — | — | — | — | 82 398 | 61 | 74 383 | 24 | |
| Fylgia ⁷⁾ (Tarkka-ampujanf. 14. Skarpskytteg. 14) | 1 | 2 | 1 | 33 | 31 | 64 | 7 | 57 | 9 | 12 | 21 | 2 | 19 | 42 499 | 04 | 33 497 | 27 | |
| Hemgård (Gaarf. 4. Holmg. 4) | 1 | 4 | 1 | 51 | 45 | 96 | 14 | 82 | 9 | 7 | 16 | 1 | 15 | 57 940 | 44 | 58 261 | 75 | |
| Majstad barnträdg. ⁶⁾ (Rantafortf. 5. Strandkv. 5) | 1 | 2 | — | 21 | 22 | 43 | 9 | 34 | — | — | — | — | — | 43 683 | 24 | 6 326 | 25 | |
| Solhem (Sepänf. 13. Smedsg. 13) | 1 | 4 | — | 44 | 48 | 92 | 9 | 83 | — | — | — | — | — | 58 327 | 09 | 62 763 | 08 | |
| Solhälla (St. wiertotie 6. Ö. chaussén 6) | 1 | 5 | 1 | 52 | 74 | 126 | 15 | 111 | 9 | 11 | 20 | 1 | 19 | 83 113 | 87 | 77 308 | 35 | |
| Tomtebo (Wladimirinf. 21. Vladimirsg. 21) | 1 | 4 | — | 54 | 50 | 104 | — | 104 | — | — | — | — | — | 57 351 | 31 | 46 605 | 87 | |
| Yhteensä. Summa | | 8 | 30 | 3 | 345 | 415 | 760 | 70 | 690 | 27 | 30 | 57 | 4 | 53 | 466 398 | 25 | 393 845 | 79 |
| Ratiffiaan. Totalsumma | | 24 | 96 | 18 | 1 169 | 1 248 | 2 417 | 1 615 | 802 | 238 | 251 | 489 | 405 | 84 | 1 682 529 | 131 | 1 457 789 | 10 |
| 1920—21. | | | | | | | | | | | | | | | | | | |
| Ratifikalist lastentarhat. Tvåspråkiga barnträdgårdar. | | | | | | | | | | | | | | | | | | |
| Ebenesertoti ⁴⁾ (Helsingink. 3—5). Ebeneserhemmet ⁴⁾ (Helsingeg. 3—5) | 1 | 11 | 2 | 120 | 131 | 251 | 151 | 100 | 45 | 40 | 85 | 56 | 29 | 189 062 | 50 | 160 228 | 60 | |
| Fredriksperi, Hertanf. 16. Fredriksberg, Hertag. 16 | 1 | 4 | 1 | 45 | 56 | 101 | 75 | 26 | 17 | 13 | 30 | 24 | 6 | 60 411 | 26 | 46 949 | 40 | |
| Yhteensä. Summa | | 2 | 15 | 3 | 165 | 187 | 352 | 226 | 126 | 62 | 53 | 115 | 80 | 35 | 249 473 | 76 | 207 178 | — |
| Suomalaiset lastentarhat. Finska barnträdgårdar. | | | | | | | | | | | | | | | | | | |
| Ulfu ⁵⁾ (Uppif. 19. Alpg. 19) | 1 | 2 | — | 26 | 35 | 61 | 61 | — | — | — | — | — | — | 19 719 | 08 | 35 000 | — | |
| Uppimaja (Uppif. 11. Alpg. 11) | 1 | 4 | 1 | 49 | 59 | 108 | 108 | — | 13 | 14 | 27 | 27 | — | 63 815 | 82 | 51 280 | 15 | |
| Hermann, Guntähdenf. 4. Hermanstad, Guntäcksg. 4 | 1 | 4 | 1 | 52 | 42 | 94 | 88 | 6 | 18 | 18 | 36 | 36 | — | 61 128 | 34 | 51 713 | 50 | |
| Kallion päiwätupa (St. wiertotie 5. Ö. chaussén 5) | 1 | 4 | 1 | 50 | 56 | 106 | 106 | — | 19 | 6 | 25 | 25 | — | 59 241 | 05 | 49 013 | 46 | |
| Keuruuntie 14. Keuruvägen 14 | 1 | 3 | 1 | 39 | 36 | 75 | 75 | — | 17 | 8 | 25 | 25 | — | 50 389 | 17 | 41 311 | 28 | |
| Kotikallio ⁴⁾ (St. wiertotie 87. Ö. chaussén 87) | 1 | 4 | 2 | 47 | 58 | 105 | 105 | — | 28 | 42 | 70 | 70 | — | 122 700 | 84 | 96 677 | 67 | |
| Onnela (Kortteavuorenf. 1. Högbergsg. 1) | 1 | 4 | 1 | 59 | 43 | 102 | 101 | 1 | 14 | 8 | 22 | 22 | — | 59 418 | 44 | 50 110 | 65 | |
| Pienola (Ranjanoulu. 1. Folkskolg. 1) | 1 | 4 | — | 44 | 56 | 100 | 100 | — | — | — | — | — | — | 43 522 | 95 | 34 847 | 92 | |
| Porwoont. 16. Borgåg. 16 | 1 | 4 | 1 | 42 | 61 | 103 | 102 | 1 | 9 | 18 | 27 | 27 | — | 64 120 | 62 | 48 493 | 71 | |
| Päiwätoti (Purjimiesf. 27. Båtsmansg. 27) .. | 1 | 4 | 1 | 55 | 47 | 102 | 102 | — | 15 | 12 | 27 | 27 | — | 52 643 | 27 | 39 266 | 07 | |

¹⁾ Lufuwuonna 1921—22 l p:nä helmikuuta, ennen kewätlukufausina. ²⁾ Ennen lastentamariofastot. ³⁾ Lufuwuonattamatta johtotunnan ja tarkastajan palkkioita ja palkkaa, kansliatehtäviä, wafinaisten opettajatarien eläemaksuja, kufäsiirtolaita ja oppilasten hampaiden hoitoa warten myönnettyjä määrärahoja. Menoja ja määrärahoja koskewat tiedot koskewat lufuwuoteen 1911—12 saakka lufuwuotta, lufuwuodelta 1912—13 ne kohdistumat wain fyysilufufauteen 1912 ja lufuwuodesta 1913—14 lähtien ne owat ilmoitetut kalenterilufuwuofittain. Kaupungin määrärahat fuoritettiin lufuwuoteen 1911—12 annisteluofajehktion woittowaroista. Wuodesta 1914 alkaen määrärahat fuoritetaan kotonaan kaupungin yleisistä waroista. ⁴⁾ Ebenesertodisja ja Kotikalliosja on lastenjeimi, jofsa lufuwuofin on 14 fjaa; tähän taulufioon ei fjälly tietoja niijin otetuista lapista. ⁵⁾ Awattiin fyysilufuun l p:nä 1920. ⁶⁾ Wuoden 1921 alusta työstentee Hermannin lastentarhan ruotsalainen ofasto itfenäifinä lastentarhana Souholasja. ⁷⁾ Ennen B. Robertinf. 10.

¹⁾ Läsåret 1921—22 den 1 febr., tidigare under wårtermerna. ²⁾ Förut bankammarawdelningarna. ³⁾ Excl. anslag för arwoden och arwölning åt direktionen och inspektorn, kansligörömål, pensionsavgifter för de ordinarie lärarinnorna, sommarkolonierna och tandwård åt eleverna. Uppgifterna angående utgifter och anslag ayse till och med läsåret 1911—12 läsar, för läsåret 1912—13 ayse de endast höstterminen 1912 samt från och med läsåret 1913—14 kalenderår. Stadens anslag utgöro till och med läsåret 1911—12 ur utskänkningsaktiebolagets vinstmedel. Från och med år 1914 utbetalas de helt och hållet ur stadens allmänna medel. ⁴⁾ I Ebeneserhemmet och Kotikallio äro inrättade barnkrubbor med 14 platser i varje; i denna tabell ingå icke uppgifter om i dem intagna barn. ⁵⁾ Öppnades den 1 september 1920. ⁶⁾ Sedan början av år 1921 arbetar den svenska awdelningen av barnträdgården i Hermanstad såsom självständig barnträdgård i Majstad. ⁷⁾ Förut L. Robertsg. 10.

| Rauhanlastentarha. Folkbarnträdgård. | Barnträdgårdens Antal barnträdgårdar. | Opettajat- taria. Lärarynnor. | | | Oppilatta ¹⁾ maanlaisia lastentarhoja. Elever ¹⁾ i de egentliga barn- trädgårdarna. | | | | | | Oppilatta ¹⁾ koto- ja päiväkotis- toita ²⁾ ja päiväkotiseisa. Elever ¹⁾ i haldagsavdelnin- garna ³⁾ och fritidshemmen. | | | | | Menot ³⁾ . Utgifter ²⁾ . | | Apurahaa kaupungilta ³⁾ . Bidrag av staden ³⁾ . | |
|---|--|-------------------------------------|---|------------------------------------|--|--------------------|--------------|------------|--|------------------------------|---|--------------------|-----------|------------------------------|------------------------------|---|----------------------|--|----------------------|
| | | Eigentlig barnträdgård | Maan- laisia lasten- trädgård- avdelning. | Suomen- k. lasten- trädgård. | Flickor. | Poikia. Gossar. | Summa. | Yhteensä. | Niistä: Därav: | | Flickor. | Poikia. Gossar. | Summa. | Niistä: Därav: | | Gmf. | Fmk. | | |
| | | | | | | | | | Suomen- k. puhe- puhe. Suomen- k. puhe- puhe. | Suomen- k. puhe- puhe. | | | | Suomen- k. puhe- puhe. | Suomen- k. puhe- puhe. | | | | |
| | | | | | | | | | | | | | | | | Finland. Finland. | Finland. Finland. | Finland. Finland. | Finland. Finland. |
| Pääskylä (Sörneperint. 2. Hörnebergsg. 2) .. | 1 | 3 | 1 | 35 | 40 | 75 | 74 | 1 | 13 | 12 | 25 | 25 | — | 44 047 | 80 | 39 088 | 42 | | |
| Rauhala (Kammionf. 11. Kammiog. 11)..... | 1 | 4 | 1 | 41 | 43 | 84 | 81 | 3 | 16 | 8 | 24 | 24 | — | 55 425 | 06 | 34 020 | 42 | | |
| Louhula (Wallininkuja 7. Wallinsgränd 7) .. | 1 | 2 | 1 | 26 | 26 | 52 | 52 | — | 12 | 12 | 24 | 24 | — | 42 707 | 31 | 46 790 | 60 | | |
| Wuolfo (Punawuorent. 7. Röddbergsg. 7) | 1 | 4 | — | 49 | 51 | 100 | 92 | 8 | — | — | — | — | — | 42 423 | 84 | 34 315 | 45 | | |
| Yhteensä. Summa | 14 | 50 | 12 | 614 | 653 | 1 267 | 1 247 | 20 | 174 | 158 | 332 | 332 | — | 781 303 | 59 | 651 929 | 30 | | |
| Ruotsalaiset lastentarhat. Svenska barnträdgårdar. | | | | | | | | | | | | | | | | | | | |
| Barnabo (Lehtaanf. 13. Fabriksg. 13)..... | 1 | 3 | — | 45 | 38 | 83 | 3 | 80 | — | — | — | — | — | 36 448 | 03 | 28 549 | 35 | | |
| Bertha-Mariahemmet (Löölnf. 47. Tölög. 47) | 1 | 6 | — | 60 | 90 | 150 | 16 | 134 | — | — | — | — | — | 66 138 | 89 | 48 052 | 51 | | |
| Hemgård (Saarif. 4. Holmg. 4)..... | 1 | 5 | 1 | 44 | 46 | 90 | 15 | 75 | 10 | 10 | 20 | 20 | — | 53 176 | 35 | 60 536 | 76 | | |
| Majstad barnträdg. ⁶⁾ (Rantafortf. 5. Strandkv. 5) | 1 | 2 | — | 25 | 26 | 51 | 6 | 45 | — | — | — | — | — | 95 75 | — | 29 193 | 34 | | |
| P. Robertint. 10. L. Robertsg. 10 | 1 | 2 | 1 | 28 | 34 | 62 | 7 | 55 | 2 | 5 | 7 | 7 | — | 28 021 | 11 | 30 145 | — | | |
| Solhem (Sepänf. 13. Smedsg. 13)..... | 1 | 4 | — | 46 | 54 | 100 | 19 | 81 | — | — | — | — | — | 46 700 | 10 | 36 502 | 83 | | |
| Solhalla (St. wiertotie 3. O. chaussén 3) | 1 | 5 | 1 | 56 | 65 | 121 | 6 | 115 | 12 | 9 | 21 | 21 | — | 63 057 | 50 | 54 237 | 15 | | |
| Tomtebo (Wladimirint. 21. Vladimirsg. 21) .. | 1 | 4 | — | 54 | 47 | 101 | — | 101 | — | — | — | — | — | 43 360 | 41 | 33 726 | 01 | | |
| Yhteensä. Summa | 8 | 31 | 3 | 358 | 400 | 758 | 72 | 686 | 24 | 24 | 48 | — | 48 | 336 998 | 14 | 320 942 | 95 | | |
| Raiffaan. Totalsumma | 24 | 96 | 18 | 1 137 | 1 240 | 2 377 | 1 545 | 832 | 260 | 235 | 495 | 412 | 83 | 1 367 775 | 49 | 1 180 050 | 25 | | |
| 1919—20..... | 22 | 91 | 17 | 1 115 | 1 161 | 2 276 | 1 506 | 770 | 283 | 259 | 542 | 425 | 117 | 1 211 088 | 21 | 957 749 | 25 | | |
| 1918—19..... | 21 | 94 | 14 | 1 005 | 1 164 | 2 169 | 1 456 | 713 | . | . | . | . | . | 707 202 | 58 | 666 055 | 90 | | |
| 1917—18..... | 20 | 91 | 10 | 1 063 | 1 246 | 2 309 | 1 420 | 889 | . | . | . | . | . | 511 621 | 60 | 589 621 | 64 | | |
| 1916—17..... | 18 | 86 | 8 | 1 036 | 1 124 | 2 160 | 1 254 | 906 | . | . | . | . | . | 309 018 | 32 | 277 923 | 79 | | |
| 1915—16..... | 17 | 77 | 8 | 1 003 | 1 094 | 2 097 | 1 248 | 849 | . | . | . | . | . | 272 463 | 78 | 247 708 | 89 | | |
| 1914—15..... | 17 | 77 | 6 | 1 001 | 1 071 | 2 072 | 1 218 | 854 | . | . | . | . | . | 238 464 | 80 | 217 307 | 50 | | |
| 1913—14..... | 15 | 74 | 4 | 890 | 1 018 | 1 908 | 1 076 | 832 | . | . | . | . | . | 202 377 | 62 | 188 870 | 50 | | |
| 1912—13..... | 14 | 61 | 2 | 764 | 880 | 1 644 | 888 | 756 | . | . | . | . | . | 87 822 | 40 | 80 040 | — | | |
| 1911—12..... | 14 | 59 | — | 795 | 876 | 1 671 | 903 | 768 | . | . | . | . | . | 156 581 | 60 | 135 500 | — | | |
| 1910—11..... | 14 | 60 | — | 803 | 895 | 1 698 | 931 | 767 | . | . | . | . | . | 153 800 | 97 | 135 500 | — | | |
| 1909—10..... | 14 | 58 | — | 777 | 852 | 1 629 | 894 | 735 | . | . | . | . | . | 147 759 | 66 | 130 500 | — | | |
| 1908—09..... | 14 | 53 | — | 728 | 824 | 1 552 | 850 | 702 | . | . | . | . | . | 141 339 | 80 | 130 000 | — | | |
| 1907—08..... | 12 | 46 | — | 638 | 714 | 1 352 | 697 | 655 | . | . | . | . | . | 107 139 | 77 | 94 800 | — | | |

1), 2), 3) ja 6) Raifo alaw. edell. siv.

Arbetrarinstytutet läsaren 1914—22.

| L u t u u o s i. L ä s ä r. | Suomalainen osasto. — Finska avdelningen. | | | | | | | | | | | | Ruotsalainen osasto. — Svenska avdelningen. | | | | | | | | | | | | | |
|--|---|--------------------------|--|--|-------------|--------------|------------------------------------|-------------|--------------|---|-----------------------------------|--|---|--|-------------|--------------|------------------------------------|-------------|--------------|---|-----|-----|-----|-----|--------|----|
| | Suomalaisilla. Föredragare. | Öffentliga. Föredrag. | Opetusaineiden lukk. Ansl. undervisningsämnen. Gilleaktiivien opettajilla. Lärare vid elementärkurserna | Jrmoittautuneita oppilaita. Anmälda elever. | | | | | | Sittenot kalenterimuotoina 1914—21 Smf.). Ugiffier kalenderaren 1914—21 Fmk.). | Suennollifloitta. Foredragare. | Opetusaineben lukk. Lärare vid elementärkurserna. | Gilletimä. Foredrag. | Jrmoittautuneita oppilaita. Anmälda elever. | | | | | | Sittenot kalenterimuotoina 1914—21 Smf.). Ugiffier kalenderaren 1914—21 Fmk.). | | | | | | |
| | | | | Gynslufutaubella. Höstterminen. | | | Remätlufutaubella. Värterminen. | | | | | | | Gynslufutaubella. Höstterminen. | | | Remätlufutaubella. Värterminen. | | | | | | | | | |
| | | | | gyp. Mk. | gyp. Kk. | gyp. Sum. | gyp. Mk. | gyp. Kk. | gyp. Sum. | | | | | gyp. Mk. | gyp. Kk. | gyp. Sum. | gyp. Mk. | gyp. Kk. | gyp. Sum. | | | | | | | |
| 1921—22. | | | | | | | | | | | | | | | | | | | | | | | | | | |
| Raupungin vanh. ofissa. I stadens äldre delar | | 35 | 164 | 7 | 7 | 650 | 1 203 | 1 853 | 364 | 723 | 1 087 | . | . | 27 | 132 | 7 | 8 | 229 | 614 | 843 | 285 | 585 | 870 | . | . | |
| Sörnäsistä tai Siltasaarella. I Sörnäs eller å | | 36 | 144 | 17 | 16 | 1 257 | 1 752 | 3 009 | 845 | 1 266 | 2 111 | . | . | 10 | 35 | — | — | 22 | 19 | 41 | 12 | 11 | 23 | . | . | |
| Broholmen | | — | — | — | — | — | — | — | — | — | — | — | — | 11 | 33 | — | — | 36 | 43 | 79 | 11 | 22 | 33 | . | . | |
| Wanhasakaupungissa. I Gammelstaden | | — | — | — | — | — | — | — | — | — | — | — | — | — | — | — | — | — | — | — | — | — | — | — | — | |
| Yhteensä. Summa | | 36 | 308 | 18 | 16 | 1 907 | 2 955 | 4 862 | 1 209 | 1 989 | 3 198 | 148 | 741 | 80 | 27 | 200 | 7 | 8 | 287 | 676 | 963 | 308 | 618 | 926 | 65 619 | 44 |
| 1920—21. | | | | | | | | | | | | | | | | | | | | | | | | | | |
| Raupungin vanh. ofissa. I stadens äldre delar | | 21 | 162 | 7 | 7 | 677 | 1 294 | 1 971 | 453 | 905 | 1 358 | . | . | 23 | 126 | 7 | 8 | 223 | 503 | 726 | 277 | 566 | 843 | . | . | |
| Sörnäsistä tai Siltasaarella. I Sörnäs eller å | | 21 | 140 | 16 | 14 | 1 522 | 1 946 | 3 468 | 1 062 | 1 378 | 2 440 | . | . | 13 | 49 | — | — | 40 | 35 | 75 | 13 | 13 | 26 | . | . | |
| Broholmen | | — | — | — | — | — | — | — | — | — | — | — | — | 8 | 35 | — | — | 39 | 63 | 102 | 37 | 46 | 83 | . | . | |
| Wanhasakaupungissa. I Gammelstaden | | — | — | — | — | — | — | — | — | — | — | — | — | — | — | — | — | — | — | — | — | — | — | — | — | |
| Yhteensä. Summa | | 21 | 302 | 17 | 14 | 2 199 | 3 240 | 5 439 | 1 515 | 2 283 | 3 798 | 110 | 502 | 05 | 23 | 210 | 7 | 8 | 302 | 601 | 903 | 327 | 625 | 952 | 50 517 | 28 |
| 1919—20 | | 29 | 324 | 17 | 14 | 1 745 | 2 658 | 4 403 | 1 570 | 2 106 | 3 676 | 67 | 577 | 02 | 18 | 202 | 7 | 8 | 260 | 566 | 826 | 257 | 533 | 790 | 36 780 | 15 |
| 1918—19 | | 23 | 280 | 14 | 14 | 623 | 1 320 | 1 943 | 739 | 1 441 | 2 180 | 39 | 693 | 04 | 22 | 197 | 6 | 7 | 213 | 468 | 681 | 268 | 518 | 786 | 19 554 | 12 |
| 1917—18 | | 13 | 156 | 13 | 12 | 2 036 | 1 881 | 3 917 | 1 433 | 1 319 | 2 752 | 42 | 232 | 45 | 15 | 102 | 6 | 7 | 218 | 369 | 587 | 102 | 235 | 337 | 22 239 | 95 |
| 1916—17 | | 21 | 282 | 11 | 12 | 1 864 | 1 388 | 3 252 | 1 765 | 1 571 | 3 336 | 34 | 570 | 84 | 21 | 217 | 6 | 7 | 358 | 541 | 899 | 209 | 366 | 575 | 19 448 | — |
| 1915—16 | | 22 | 298 | 11 | 11 | 1 698 | 1 492 | 3 190 | 1 666 | 1 460 | 3 126 | 33 | 595 | 75 | 24 | 228 | 6 | 7 | 359 | 464 | 823 | 302 | 469 | 771 | 19 720 | 99 |
| 1914—15 | | 22 | 330 | 10 | 10 | 1 640 | 1 271 | 2 911 | 1 618 | 1 347 | 2 965 | 41 | 184 | 01 | 20 | 276 | 6 | 7 | . | . | 820 | . | . | 770 | 3) | |

1) Sitä patti suomalaiselle ja ruotsalaiselle osastolle yhteisiä kustannuksia, vuonna 1916 Smf. 898:70, vuonna 1917 Smf. 901:75, vuonna 1918 Smf. 1 137:—, vuonna 1919 Smf. 3 549:—, vuonna 1920 Smf. 4 545:— ja vuonna 1921 Smf. 7 795:— sekä kaupunkien työväenopistojen edustajain kokouksen kustannuksia vuonna 1917 Smf. 1 461:55. 2) Näihin sisältyvät sekä suomalaisten ja ruotsalaisten työväenluontokursien kustannukset kermälufutaubella 1914 että työväenopiston molempien osastojen kustannukset gynslufutaubella 1914. 3) Katso edelläolevaa alaw.

1) Dessutom för finska och svenska avdelningarna gemensamma kostnader, år 1916 Fmk 898:70, år 1917 Fmk 901:75, år 1918 Fmk 1 137:—, år 1919 Fmk 3 549:—, år 1920 Fmk 4 545:— och år 1921 Fmk 7 795:— avensom kostnader för ett möte av representanter för städernas arbetarinstitut år 1917 Fmk 1 461:55. 2) Här ingå kostnaderna för finska och svenska arbetarundervisningskurserna värterminen 1914 samt för arbetarinstitutets båda avdelningar höstterminen 1914. 3) Se föreg. not.

Suom.: Rosta ofa luennoittijoista, opettajista ja opetusaineista oli yhteiset eri opintohuoneistoissa, eivät summat näistä ole yhtäpitäviä yhteensastettawien kansa.

Anm.: Emedan en del av föredragarna, lärarna och undervisningsämnenä voro gemensamma för olika undervisningslokaler, överensstämma summagiffignerna för dessa icke med summan av addenderna.

132. **Gröföisammattifoulut lufuwonna 1920—21.**
Fackskolorna läsåret 1920—21.

| Skolor. | Skolora opetustielen mufaan. Skolor efter undervisningsspråk. | | Opettajainta. Lärarpersonal. | Oppilatta lufuwoden lopussa. Elever vid läsårets slut. | | | | | Oppilatta yhteensä. Summa elever. | Riistätä Hel- sinfi totti- paiffana. Därav med hemort i Helsing- fors. | | | Saunpungin kustannukset talenti- uonna 1920. Gml. Stadens kostnad kalenderåret 1920. Fmk. |
|---|---|---------------|------------------------------|--|---|------------------------------------|------------------------------------|------------------------------------|-----------------------------------|--|-------|--------|---|
| | Suomalai- ta. | Sveitski- ta. | | Gutupuolen muttoan. Efter kön. | Stiibintielen muttoan. Efter mo- dersmäi. | Sittu- tuitien muttoan. Efter kön. | Sittu- tuitien muttoan. Efter kön. | Sittu- tuitien muttoan. Efter kön. | | gutu. simal. | % | | |
| | | | | | | | | | | | | | |
| Raappaforfeafoulu (Handelshögskolan) | 1 | — | 14 | 90 | 31 | 121 | — | — | 121 | 15 | 12.4 | 30 000 | |
| Högre svenska handelsläroverkets högskol- avdelning (Rorfeamman ruotfal. kauppa- oppilaitoksen korkealuostasto) | — | 1 | — | 56 | 10 | — | 66 | — | 66 | 20 | 30.3 | 15 000 | |
| Högre svenska handelsläroverkets handels- institut (Rorfeamman ruotfalaijen kauppa- oppilaitoksen kauppaopisto) | — | 1 | — | 22 | 18 | — | 40 | — | 40 | 25 | 62.5 | 10 000 | |
| Suomen liifemiesten kauppaopisto (Finska affärsmäns handelsinstitut) | 1 | — | 13 | 72 | 36 | 108 | — | — | 108 | 49 | 45.4 | 20 000 | |
| Helsingin kauppaoulu. Helsingfors handels- skola | — | — | 1 | 15 | 32 | 144 | 96 | 77 | 3 | 176 | 93 | 52.8 | 25 000 |
| Suomalainen ofasto. Finska avdelningen | | | | 14 | 82 | 96 | — | — | 96 | 59 | 61.5 | | |
| Ruotfalainen ofasto. Svenska avdelningen | | | | 18 | 62 | — | 77 | 3 | 80 | 34 | 42.5 | | |
| Helsingin kauppiattien kauppaoulu (Affärsmännens i Helsingfors handelsskola) | 1 | — | 11 | 62 | 89 | 151 | — | — | 151 | 94 | 62.3 | 25 000 | |
| Handelsbiträdesskolan (Siiteapulaistoulu) | — | 1 | — | 8 | 30 | 29 | — | 56 | 3 | 59 | 54 | 91.5 | 9 000 |
| Suomen liifemiesten yhdistyksen liiteapulais- ilta- kurssit (Finska affärsmannaföreningens af- tonkurser för handelsbiträden) | 1 | — | — | 9 | 67 | 87 | 154 | — | 1) 154 | 154 | 100.0 | 15 000 | |
| Tekniska läroverket (Teknillinen opisto) | — | 1 | — | 17 | 60 | — | 8 | 52 | — | 2) 60 | 34 | 56.7 | 15 000 |
| Teollisuusoulu. Industriskolan | — | — | 1 | 22 | 162 | — | 105 | 57 | — | 2) 162 | 111 | 68.5 | — |
| Yleiset ofastot. Allmänna avdelningarna | | | | | 131 | — | 74 | 57 | — | 131 | 83 | 63.4 | — |
| Gröföiskursit. Specialkurserna | | | | | 31 | — | 31 | — | — | 31 | 28 | 90.3 | — |
| Balmistawa poikain ammattifoulu. Förbe- redande yrkesskolan för gossar | — | — | 1 | 12 | 147 | — | 103 | 44 | — | 147 | 131 | 89.1 | 132 090 |
| Lyttöjen amanattifoulu. Yrkesskolan för flickor | — | — | 1 | 22 | — | 156 | 119 | 37 | — | 156 | 143 | 91.7 | 211 232 |
| Taideteollisuus-keskousoulu. Centralskolan för konstliit | — | — | 1 | 49 | 457 | 204 | 534 | 127 | — | 2) 661 | 474 | 71.7 | 122 016 |
| Yhdenpäiwänoulu kirjaltajia warten. End- dagsskolan för typografer | — | — | 1 | 9 | 34 | 27 | 39 | 22 | — | 1) 61 | 61 | 100.0 | 37 506 |
| Alfvanterintadun alempi käsityöläisoulu. Lägre hantverksskolan vid Alexandersgatan | — | — | 1 | 13 | 54 | 42 | 62 | 32 | 2 | 96 | 96 | 100.0 | |
| Suomalainen ofasto. Finska avdelningen | | | | | 27 | 35 | 62 | — | — | 62 | 62 | 100.0 | |
| Ruotfalainen ofasto. Svenska avdelningen | | | | | 27 | 7 | — | 32 | 2 | 34 | 34 | 100.0 | |
| Kallion alempi käsityöläisoulu. Lägre hant- verksskolan i Berghäll | — | — | 1 | 12 | 38 | 28 | 55 | 11 | — | 66 | 66 | 100.0 | |
| Suomalainen ofasto. Finska avdelningen | | | | | 31 | 24 | 55 | — | — | 55 | 55 | 100.0 | |
| Ruotfalainen ofasto. Svenska avdelningen | | | | | 7 | 4 | — | 11 | — | 11 | 11 | 100.0 | |
| Musikkioopisto. Musikinstitutet | — | — | 1 | 96 | 371 | 486 | — | — | — | 2) 857 | 608 | 70.9 | 15 000 |
| Alfaisoulu. Förskolan | | | | | 198 | 312 | — | — | — | 510 | 465 | 91.2 | |
| Musikkifoulu. Musikskolan | | | | | 167 | 160 | — | — | — | 327 | 138 | 42.2 | |
| Jatto-opisto. Fortbildningsavdelningen | | | | | 6 | 14 | — | — | — | 20 | 5 | 25.0 | |
| Gofaintoulu. Blindskolan | — | — | 1 | 15 | 26 | 15 | 36 | 5 | — | 2) 41 | 2 | 4.9 | — |

1) Rewättilufutauden koto oppilasmäärä. 2) Lufuwoden koto oppilasmäärä.
1) Hela elevantalet under värterminen. 2) Hela elevantalet under läsåret.

133. Käynnit Suomen valtioarkistossa vuosina 1915—21.
Besök å Finlands statsarkiv åren 1915—21.

| Kuukausi. Månad. | Lutkijain käynnejä. Besök av forskare. | | | | | | | Muuta käyntejä ¹⁾ . Övriga besök ¹⁾ . | | | | | | |
|-------------------------------|---|--------------|--------------|--------------|--------------|--------------|--------------|--|-----------|------------|------------|------------|------------|------------|
| | 1915. | 1916. | 1917. | 1918. | 1919. | 1920. | 1921. | 1915. | 1916. | 1917. | 1918. | 1919. | 1920. | 1921. |
| Tammikuu. Januari | — | 185 | 389 | 308 | 443 | 358 | 356 | 11 | 8 | 14 | 18 | 18 | 21 | 50 |
| Helmiuu. Februari | — | 272 | 454 | — | 435 | 529 | 356 | 11 | 8 | 15 | — | 27 | 38 | 36 |
| Maaliskuu. Mars | — | 296 | 443 | — | 514 | 606 | 321 | 10 | 9 | 14 | — | 20 | 73 | 30 |
| Suhtikuu. April | — | 276 | 407 | 123 | 457 | 506 | 431 | 8 | 12 | 21 | 3 | 18 | 42 | 37 |
| Toukokuu. Maj | — | 235 | 392 | 375 | 399 | 375 | 306 | 9 | 6 | 21 | 12 | 10 | 34 | 40 |
| Kesäkuu. Juni | — | 137 | 157 | 236 | 259 | 250 | 269 | 11 | 3 | 15 | 12 | 10 | 26 | 43 |
| Heinäkuu. Juli | — | 67 | 145 | 277 | 265 | 187 | 227 | 8 | — | 8 | 13 | 18 | 30 | 28 |
| Elokuu. Augusti | — | 108 | 144 | 262 | 317 | 212 | 184 | — | 6 | 18 | 13 | 8 | 29 | 47 |
| Syyskuu. September | — | 227 | 311 | 236 | 304 | 299 | 446 | — | 9 | 18 | 18 | 16 | 54 | 60 |
| Lokakuu. Oktober | 127 | 260 | 495 | 560 | 653 | 446 | 465 | 11 | 6 | 22 | 15 | 23 | 55 | 54 |
| Marraskuu. November | 145 | 162 | 459 | 518 | 580 | 499 | 501 | 5 | 6 | 10 | 15 | 16 | 57 | 25 |
| Joulukuu. December | 146 | 256 | 252 | 410 | 312 | 428 | 458 | 4 | 14 | 15 | 13 | 10 | 41 | 33 |
| Yhteensä. Summa | 418 | 2 481 | 4 048 | 3 305 | 4 938 | 4 695 | 4 320 | 88 | 87 | 191 | 132 | 194 | 500 | 483 |

¹⁾ Näillä tarkoitetaan sellaisten henkilöiden käyntejä, jotka ovat lyhyemmän ajan käyttäneet arkistojen arkistossa tai sieltä pyytäneet tietoja, ilman että heitä kuitenkaan voidaan pitää arkistotutkijoina.
²⁾ Härmes avses besök av sådana personer, vilka för kortare tid begagnat handlig gar i arkivet eller där anhållit om upplysningar utan att likväl kunna betecknas som arkivforskare.

134. Raupungin kirjaston kirjavarasto vuosina 1900—21.
Stadsbibliotekets bokförråd åren 1900—21.

| Vuosi ja kirjallisuuskasasto ¹⁾ . År och litteraturavdelning ¹⁾ . | Kirjaston luku. Antal volymer. | | | | | | | | | | | | Yhteensä. Summa. |
|--|--------------------------------|-----------------------------|---------------|-------------------------|-----------------------------|---------------|-----------------------------------|-------------|-----------------------------|-------------|-------------------------------|------------|---------------------|
| | Uusia. Tillkomna. | | | Poistettuja. Avskrivna. | | | Muuten lopussa. Vid årets utgåån. | | | | | | |
| | Suomalaisia. Finska. | Skandinavia. fielel. språk. | Övriga språk. | Suomalaisia. Finska. | Skandinavia. fielel. språk. | Övriga språk. | Suomalaisia. Finska. | | Skandinavia. fielel. språk. | | Muuten lopussa. Övriga språk. | | |
| | Eutu. Antal. | O/o. | Eutu. Antal. | O/o. | Eutu. Antal. | O/o. | Eutu. Antal. | O/o. | Eutu. Antal. | O/o. | Eutu. Antal. | O/o. | |
| 1921. | | | | | | | | | | | | | |
| Of. I. Avd. I | 29 | 30 | 1 | 2 | — | — | 1 711 | 59.5 | 1 155 | 40.1 | 12 | 0.4 | 2 878 |
| ” II. ” II | 175 | 210 | 9 | 27 | 11 | — | 3 604 | 41.6 | 4 879 | 56.4 | 175 | 2.0 | 8 658 |
| ” III. ” III | 114 | 82 | 3 | 18 | 19 | — | 1 793 | 43.4 | 2 298 | 55.7 | 37 | 0.9 | 4 128 |
| ” IV. ” IV | 1 286 | 1 018 | 125 | 442 | 364 | — | 21 851 | 45.7 | 25 184 | 52.7 | 768 | 1.6 | 47 803 |
| ” V. ” V | 166 | 209 | 35 | 20 | 7 | — | 5 945 | 51.8 | 5 013 | 43.7 | 519 | 4.5 | 11 477 |
| ” VI. ” VI | 135 | 109 | — | 19 | 7 | — | 2 303 | 44.6 | 2 814 | 54.4 | 50 | 1.0 | 5 167 |
| ” VII. ” VII | 63 | 50 | 3 | 4 | 2 | — | 2 467 | 54.3 | 2 051 | 45.1 | 28 | 0.6 | 4 546 |
| ” VIII. ” VIII | 35 | 21 | — | — | 6 | — | 598 | 45.8 | 705 | 54.0 | 2 | 0.2 | 1 305 |
| ” IX. ” IX | 132 | 84 | 10 | 9 | 9 | — | 2 670 | 48.4 | 2 755 | 50.0 | 88 | 1.6 | 5 513 |
| ” X ²⁾ . ” X ²⁾ | 295 | 306 | 38 | 10 | 16 | 1 | 5 546 | 45.8 | 6 223 | 51.3 | 355 | 2.9 | 12 124 |
| Yht. Summa | 2 430 | 2 119 | 224 | 551 | 441 | 1 | 48 488 | 46.8 | 53 077 | 51.2 | 2 034 | 2.0 | 103 599 |
| 1920 | 3 152 | 2 163 | 168 | 1 225 | 1 008 | 16 | 46 609 | 46.7 | 51 399 | 51.5 | 1 811 | 1.8 | 99 819 |
| 1919 | 3 868 | 3 014 | 183 | 406 | 450 | 2 | 44 682 | 46.3 | 50 244 | 52.0 | 1 659 | 1.7 | 96 585 |
| 1918 | 2 695 | 2 842 | 184 | 351 | 278 | 1 | 41 220 | 45.6 | 47 680 | 52.8 | 1 478 | 1.6 | 90 378 |
| 1917 | 3 747 | 3 142 | 713 | 724 | 374 | — | 38 876 | 45.6 | 45 116 | 52.9 | 1 295 | 1.5 | 85 287 |
| 1916 | 4 119 | 2 932 | 167 | 895 | 814 | — | 35 853 | 45.2 | 42 348 | 53.4 | 1 158 | 1.4 | 79 359 |
| 1915 | 3 556 | 3 479 | 125 | 1 100 | 1 306 | 15 | 32 629 | 44.2 | 40 359 | 54.6 | 862 | 1.2 | 73 850 |
| 1910 | 1 550 | 1 836 | — | 428 | 649 | — | 20 447 | 41.5 | 28 856 | 58.5 | — | — | 49 303 |
| 1905 | 1 394 | 1 549 | — | 187 | 268 | — | 14 661 | 39.7 | 22 287 | 60.3 | — | — | 36 948 |
| 1900 | 880 | 1 563 | — | 262 | 362 | — | 10 326 | 38.1 | 16 742 | 61.9 | — | — | 27 068 |

¹⁾ Katso taul. 137. ²⁾ Hakemistöotkia, sanoma- ja aikatauslehtiä y. m., jotta ovat ainoastaan lufufaleisja käytettävissä.

¹⁾ Se tab. 137. ²⁾ Uppslagsverk, tidningar och tidskrifter m. m., tillgängliga encast i läsesalama.

135. Raupungin kirjaston ja sen haaraosastojen lainausliike vuosina 1911—21.
Länerörelsen vid stadsbiblioteket och dess filialer åren 1911—21.

| W u o f i. Å r. | Gått ut på lån. Antal utlåningsdagar. | Sainattuja nidojia. Antal utlånade volymer. | | | | | | | | | | | Reskimäärin lainattuja nidojia päivää kohti. Medeltal utlånade volymer per dag. | | | | | | | | | |
|--|--|--|-------------------------|---------------------|-------------------------|---|---------------------|-------------------------|-------------------------|---------------------|-------------------------|-------------------------|--|-------------------------|---------------------|-------------------------|-------------------------|---------------------|-------------------------|-------------------------|---------------------|---------------------|
| | | Tietokirjoja, runoja ja näytelmiä. Studielitteratur samt dikter och dramer. | | | | Romaaneja ja kertomuksia. Roman- och berättelselitteratur. | | | | Yhteensä. Summa. | | | Suomalaisia. Finska. | Skandinavia. Finska. | Yhteensä. Summa. | Suomalaisia. Finska. | Skandinavia. Finska. | Yhteensä. Summa. | Suomalaisia. Finska. | Skandinavia. Finska. | Yhteensä. Summa. | |
| | | Suomalaisia. Finska. | Skandinavia. Finska. | Yhteensä. Summa. | Suomalaisia. Finska. | Skandinavia. Finska. | Yhteensä. Summa. | Suomalaisia. Finska. | Skandinavia. Finska. | Yhteensä. Summa. | Suomalaisia. Finska. | Skandinavia. Finska. | | | | | | | | | | Yhteensä. Summa. |
| | | | | | | | | | | | | | | | | | | | | | | |
| Pääkirjasto. Huvudbiblioteket. | | | | | | | | | | | | | | | | | | | | | | |
| 1911 | 346 | 14 151 | 14 086 | 2). | 28 237 | 73 085 | 90 492 | 2). | 163 577 | 87 236 | 45.5 | 104 274 | 54.4 | 304 | 0.1 | 191 814 | 81 | 473 | 252 | 301 | 1 | 554 |
| 1912 | 349 | 42 368 | 45 072 | 524 | 87 964 | 84 710 | 96 832 | 687 | 182 229 | 127 078 | 47.0 | 141 904 | 52.5 | 1 211 | 0.5 | 270 193 | 252 | 522 | 364 | 407 | 3 | 774 |
| 1913 | 346 | 38 993 | 34 794 | 564 | 74 351 | 84 992 | 86 326 | 1 120 | 172 438 | 123 985 | 50.2 | 121 120 | 49.1 | 1 684 | 0.7 | 246 789 | 215 | 498 | 358 | 350 | 5 | 713 |
| 1914 | 346 | 40 723 | 36 845 | 752 | 78 320 | 86 998 | 82 745 | 1 461 | 171 204 | 127 721 | 51.2 | 119 590 | 47.9 | 2 213 | 0.9 | 249 524 | 226 | 495 | 369 | 346 | 6 | 721 |
| 1915 | 334 | 37 878 | 40 112 | 856 | 78 846 | 80 502 | 78 330 | 1 823 | 160 655 | 118 380 | 49.4 | 118 442 | 49.5 | 2 679 | 1.1 | 239 501 | 236 | 481 | 354 | 355 | 8 | 717 |
| 1916 | 347 | 41 539 | 45 269 | 1 233 | 88 041 | 88 881 | 89 154 | 2 603 | 180 638 | 130 420 | 48.6 | 134 423 | 50.0 | 3 836 | 1.4 | 268 679 | 254 | 520 | 376 | 387 | 11 | 774 |
| 1917 | 346 | 42 808 | 45 971 | 1 245 | 90 024 | 94 054 | 94 395 | 2 816 | 191 265 | 136 862 | 48.7 | 140 366 | 49.9 | 4 061 | 1.4 | 281 289 | 260 | 553 | 395 | 406 | 12 | 813 |
| 1918 | 262 | 27 056 | 29 679 | 876 | 57 611 | 60 702 | 63 813 | 1 828 | 126 343 | 87 758 | 47.7 | 93 492 | 50.8 | 2 704 | 1.5 | 183 954 | 220 | 482 | 335 | 357 | 10 | 702 |
| 1919 | 340 | 40 214 | 45 157 | 1 474 | 86 845 | 84 262 | 89 998 | 3 572 | 177 832 | 124 476 | 47.0 | 135 155 | 51.1 | 5 046 | 1.9 | 264 677 | 255 | 523 | 366 | 397 | 15 | 778 |
| 1920 | 331 | 40 422 | 49 245 | 1 641 | 91 308 | 88 149 | 103 976 | 4 212 | 196 337 | 128 571 | 44.7 | 153 221 | 53.3 | 5 853 | 2.0 | 287 645 | 276 | 593 | 388 | 463 | 18 | 869 |
| 1921 | 343 | 47 834 | 58 516 | 2 006 | 108 356 | 102 912 | 126 160 | 5 809 | 234 881 | 150 746 | 43.9 | 184 676 | 53.8 | 7 815 | 2.3 | 343 237 | 316 | 685 | 440 | 538 | 23 | 1 001 |
| Södlön haara- ofasto. Filialen i Töb. | | | | | | | | | | | | | | | | | | | | | | |
| 1911 | 294 | 541 | 158 | — | 699 | 5 348 | 2 613 | — | 7 961 | 5 889 | 68.0 | 2 771 | 32.0 | — | — | 8 660 | 2 | 27 | 20 | 9 | — | 29 |
| 1912 | 298 | 3 654 | 1 235 | — | 4 889 | 11 906 | 7 445 | — | 19 351 | 15 560 | 64.2 | 8 680 | 35.8 | — | — | 24 240 | 16 | 65 | 52 | 29 | — | 81 |
| 1913 | 307 | 3 552 | 1 314 | — | 4 866 | 12 083 | 6 759 | — | 18 842 | 15 635 | 65.9 | 8 073 | 34.1 | — | — | 23 708 | 16 | 61 | 51 | 26 | — | 77 |
| 1914 | 308 | 3 463 | 1 523 | — | 4 986 | 12 185 | 7 265 | — | 19 450 | 15 648 | 64.0 | 8 788 | 36.0 | — | — | 24 436 | 16 | 63 | 51 | 28 | — | 79 |
| 1915 | 302 | 3 285 | 2 133 | — | 5 418 | 11 738 | 8 393 | — | 20 131 | 15 023 | 58.8 | 10 526 | 41.2 | — | — | 25 549 | 18 | 67 | 50 | 35 | — | 85 |
| Kallion haara- ofasto. Filialen i Berghäll. | | | | | | | | | | | | | | | | | | | | | | |
| 1911 | 309 | 4 324 | 964 | — | 5 288 | 23 393 | 9 912 | — | 33 305 | 27 717 | 71.8 | 10 876 | 28.2 | — | — | 38 593 | 17 | 108 | 90 | 35 | — | 125 |
| 1912 | 307 | 22 077 | 4 617 | — | 26 694 | 44 953 | 14 409 | — | 59 362 | 67 030 | 77.9 | 19 026 | 22.1 | — | — | 86 056 | 87 | 193 | 218 | 62 | — | 280 |
| 1913 | 298 | 26 893 | 5 313 | — | 32 206 | 59 516 | 18 271 | — | 77 787 | 86 409 | 78.6 | 23 584 | 21.4 | — | — | 109 993 | 108 | 261 | 290 | 79 | — | 369 |
| 1914 | 308 | 28 916 | 6 116 | — | 35 032 | 65 663 | 19 086 | — | 84 749 | 94 579 | 79.0 | 25 202 | 21.0 | — | — | 119 781 | 114 | 275 | 307 | 82 | — | 389 |
| 1915 | 334 | 30 803 | 7 419 | — | 38 222 | 72 591 | 23 095 | — | 95 686 | 103 394 | 77.2 | 30 514 | 22.8 | — | — | 133 908 | 114 | 287 | 310 | 91 | — | 401 |
| 1916 | 347 | 36 791 | 7 868 | — | 44 659 | 89 658 | 25 104 | — | 114 762 | 126 449 | 79.3 | 32 972 | 20.7 | — | — | 159 421 | 128 | 331 | 364 | 95 | — | 459 |
| 1917 | 346 | 39 769 | 7 781 | — | 47 550 | 97 236 | 24 329 | — | 121 565 | 137 005 | 81.0 | 32 110 | 19.0 | — | — | 169 115 | 138 | 351 | 396 | 93 | — | 489 |
| 1918 | 262 | 25 238 | 4 986 | — | 30 224 | 64 304 | 17 380 | — | 81 684 | 89 542 | 80.0 | 22 366 | 20.0 | — | — | 111 908 | 115 | 312 | 342 | 85 | — | 427 |
| 1919 | 340 | 36 078 | 8 096 | — | 44 174 | 87 426 | 25 101 | — | 112 527 | 123 504 | 78.8 | 33 197 | 21.2 | — | — | 156 701 | 130 | 331 | 363 | 98 | — | 461 |
| 1920 | 331 | 38 194 | 8 815 | — | 47 009 | 97 474 | 26 132 | — | 123 606 | 135 668 | 79.5 | 34 947 | 20.5 | — | — | 170 615 | 142 | 373 | 410 | 105 | — | 515 |
| 1921 | 343 | 49 415 | 10 379 | — | 59 794 | 117 786 | 29 790 | — | 147 576 | 167 201 | 80.6 | 40 169 | 19.4 | — | — | 207 370 | 174 | 430 | 487 | 117 | — | 604 |
| Sermannin haaraofasto. Filialen i Herman- stad. | | | | | | | | | | | | | | | | | | | | | | |
| 1911 | 295 | 305 | 171 | — | 476 | 2 322 | 2 435 | — | 4 757 | 2 627 | 50.2 | 2 606 | 49.8 | — | — | 5 233 | 2 | 16 | 9 | 9 | — | 18 |
| 1912 | 298 | 3 228 | 2 269 | — | 5 497 | 4 354 | 4 846 | — | 9 200 | 7 582 | 51.6 | 7 115 | 48.4 | — | — | 14 697 | 18 | 31 | 25 | 24 | — | 49 |
| 1913 | 306 | 2 570 | 1 452 | — | 4 022 | 5 161 | 4 890 | — | 10 051 | 7 731 | 54.9 | 6 342 | 45.1 | — | — | 14 073 | 13 | 33 | 25 | 21 | — | 46 |
| 1914 | 308 | 2 028 | 1 344 | — | 3 372 | 5 673 | 5 478 | — | 11 151 | 7 701 | 53.0 | 6 822 | 47.0 | — | — | 14 523 | 11 | 36 | 25 | 22 | — | 47 |
| 1915 | 302 | 2 081 | 770 | — | 2 851 | 6 298 | 6 353 | — | 12 651 | 8 379 | 54.1 | 7 123 | 45.9 | — | — | 15 502 | 9 | 42 | 28 | 23 | — | 51 |
| 1916 | 306 | 2 291 | 1 041 | — | 3 332 | 7 744 | 5 645 | — | 13 389 | 10 035 | 60.0 | 6 686 | 40.0 | — | — | 16 721 | 11 | 44 | 33 | 22 | — | 55 |
| 1917 | 304 | 2 157 | 1 475 | — | 3 632 | 7 903 | 6 577 | — | 14 480 | 10 060 | 55.5 | 8 052 | 44.5 | — | — | 18 112 | 12 | 48 | 33 | 27 | — | 60 |
| 1918 | 222 | 1 204 | 865 | — | 2 069 | 4 528 | 3 871 | — | 8 399 | 5 732 | 54.8 | 4 736 | 45.2 | — | — | 10 468 | 9 | 38 | 26 | 21 | — | 47 |
| 1919 | 301 | 2 098 | 1 315 | — | 3 413 | 7 196 | 5 672 | — | 12 868 | 9 294 | 57.1 | 6 987 | 42.9 | — | — | 16 281 | 11 | 43 | 31 | 23 | — | 54 |
| 1920 | 298 | 2 488 | 1 252 | — | 3 740 | 9 417 | 5 999 | — | 15 416 | 11 905 | 62.1 | 7 251 | 37.9 | — | — | 19 156 | 12 | 52 | 40 | 24 | — | 64 |
| 1921 | 305 | 3 164 | 1 692 | — | 4 856 | 10 188 | 7 400 | — | 17 588 | 13 352 | 59.5 | 9 092 | 40.5 | — | — | 22 444 | 16 | 58 | 44 | 30 | — | 74 |

1) Ratfo alam. 1 siv. 146. 2) Luettut skandinavilaisten joukkoon.
3) Se noten 1 á sid. 146. 4) Ingå bland de skandinaviska.

136. Raupungintirjaston (päätirjaston ja haaraosastojen yhteinen) lainausliikfe vuosina 1911—21, kuukausittain.
Lånerörelsen vid stadsbiblioteket (huvudbiblioteket och filialerna tillsammans) åren 1911—21, månadsvis.

| Vuosi ja kuukausi. År och månad. | Lainattuja niteitä. Antal utlånade volymer. | | | | | | | | | | | | | | Restimäärin lainattuja niteitä päivää kohti. Medeltal utlånade volymer per dag. | | | | | | | |
|-------------------------------------|--|--------------------|-------------------|------------------|--------------------|--|-------------------|--------------------|------------------|--------------------|-------------------------|----------------|--------------------|--------------|--|----------------|--------------------|---|-------------------|--------------------|------------------|--------------------|
| | Tietokirjoja, runoja ja näytelmiä. Studielitteratur samt dikter och dramer. | | | | | Romaaneja ja kertomuksia. Roman- och berättelseliteratur. | | | | | Yhtensä. Summa. | | | | Stundeliteratur samt dikter och dramer. | | | | | | | |
| | Suomalaisia. Finska. | Skandin. språk. | Skandin. fick. | Övriga språk. | Yhteisä. Summa. | Suomalaisia. Finska. | Skandin. fick. | Skandin. språk. | Övriga språk. | Yhteisä. Summa. | Suomalaisia. Finska. | | Skandin. språk. | | Muut kielet. Övriga språk. | | Yhteisä. Summa. | Stundeliteratur Roman- och berättelseliteratur. Roman- och berättelseliteratur. | Skandin. fick. | Skandin. språk. | Övriga språk. | Yhteisä. Summa. |
| | | | | | | | | | | | Luft. Antal. | 0/0. | Luft. Antal. | 0/0. | Luft. Antal. | 0/0. | | | | | | |
| 1921. | | | | | | | | | | | | | | | | | | | | | | |
| Tammikuu. | Januari | 10 216 | 6 965 | 179 | 17 360 | 23 868 | 16 659 | 429 | 40 956 | 34 084 | 58.5 | 23 624 | 40.5 | 608 | 1.0 | 58 316 | 579 | 1 365 | 1 137 | 787 | 20 | 1 944 |
| Helmi- kuu. | Februari | 10 070 | 7 306 | 189 | 17 565 | 23 345 | 16 426 | 473 | 40 244 | 33 415 | 57.8 | 23 732 | 41.1 | 662 | 1.1 | 57 809 | 628 | 1 436 | 1 193 | 847 | 24 | 2 064 |
| Maaliskuu. | Mars | 11 363 | 8 110 | 202 | 19 675 | 27 191 | 18 179 | 523 | 45 893 | 38 554 | 58.8 | 26 289 | 40.1 | 725 | 1.1 | 65 568 | 678 | 1 582 | 1 328 | 907 | 25 | 2 260 |
| Huhtikuu. | April | 9 332 | 6 918 | 165 | 16 415 | 22 254 | 15 649 | 487 | 38 390 | 31 586 | 57.6 | 22 567 | 41.2 | 652 | 1.2 | 54 805 | 546 | 1 280 | 1 052 | 753 | 21 | 1 826 |
| Toukokuu. | Maj | 7 066 | 5 328 | 124 | 12 518 | 16 952 | 12 806 | 405 | 30 163 | 24 018 | 56.3 | 18 134 | 42.5 | 529 | 1.2 | 42 681 | 416 | 1 006 | 801 | 604 | 17 | 1 422 |
| Kesäkuu. | Juni | 5 776 | 3 830 | 128 | 9 734 | 13 868 | 10 187 | 408 | 24 463 | 19 644 | 57.4 | 14 017 | 41.0 | 536 | 1.6 | 34 197 | 423 | 1 081 | 865 | 617 | 22 | 1 504 |
| Heinäkuu. | Juli | 5 908 | 3 797 | 123 | 9 828 | 14 276 | 10 343 | 450 | 25 069 | 20 847 | 57.8 | 14 140 | 40.5 | 573 | 1.7 | 34 897 | 391 | 1 033 | 825 | 577 | 22 | 1 424 |
| Elokuu. | Augusti | 6 281 | 4 039 | 156 | 10 476 | 16 224 | 11 499 | 517 | 28 240 | 22 505 | 58.1 | 15 538 | 40.1 | 673 | 1.8 | 38 716 | 403 | 1 114 | 879 | 613 | 25 | 1 517 |
| Syyskuu. | September | 7 253 | 5 606 | 186 | 13 045 | 16 454 | 12 968 | 487 | 29 909 | 23 707 | 55.2 | 18 574 | 43.2 | 673 | 1.6 | 42 954 | 435 | 996 | 790 | 619 | 22 | 1 431 |
| Lochuu. | Oktober | 9 302 | 7 101 | 189 | 16 592 | 21 387 | 16 192 | 572 | 38 151 | 30 689 | 56.1 | 23 293 | 42.5 | 761 | 1.4 | 54 743 | 535 | 1 230 | 990 | 751 | 24 | 1 765 |
| Marraskuu. | November | 11 031 | 7 691 | 189 | 18 911 | 24 791 | 17 626 | 554 | 42 971 | 35 822 | 57.9 | 25 317 | 40.9 | 743 | 1.2 | 61 882 | 630 | 1 432 | 1 194 | 843 | 25 | 2 062 |
| Joulukuu. | December | 10 085 | 6 818 | 176 | 17 079 | 22 900 | 15 888 | 504 | 39 292 | 32 985 | 58.5 | 22 706 | 40.3 | 680 | 1.2 | 56 371 | 611 | 1 409 | 1 183 | 813 | 24 | 2 020 |
| Koko vuosi. Hela året | | 103 683 | 73 509 | 2 006 | 179 198 | 243 510 | 174 422 | 5 809 | 423 741 | 347 193 | 57.6 | 247 931 | 41.1 | 7 815 | 1.3 | 602 939 | 526 | 1 251 | 1 023 | 731 | 23 | 1 777 |
| 1920 | | 84 208 | 62 189 | 1 641 | 148 038 | 206 190 | 146 962 | 4 212 | 357 364 | 290 398 | 57.4 | 209 151 | 41.4 | 5 853 | 1.2 | 505 402 | 450 | 1 092 | 886 | 638 | 18 | 1 542 |
| 1919 | | 81 564 | 57 223 | 1 474 | 140 261 | 189 801 | 131 368 | 3 572 | 324 741 | 271 365 | 58.4 | 188 591 | 40.5 | 5 046 | 1.1 | 465 002 | 415 | 969 | 807 | 562 | 15 | 1 384 |
| 1918 | | 55 725 | 37 550 | 876 | 94 151 | 136 833 | 92 540 | 1 828 | 231 201 | 192 558 | 59.2 | 130 090 | 40.0 | 2 704 | 0.8 | 325 352 | 363 | 899 | 746 | 506 | 10 | 1 262 |
| 1917 | | 88 635 | 58 012 | 1 245 | 147 892 | 211 237 | 135 217 | 2 816 | 349 270 | 299 872 | 60.3 | 193 299 | 38.9 | 4 061 | 0.8 | 497 162 | 432 | 1 025 | 877 | 568 | 12 | 1 457 |
| 1916 | | 84 598 | 56 722 | 1 233 | 142 553 | 198 035 | 129 894 | 2 603 | 330 532 | 282 633 | 59.7 | 186 616 | 39.5 | 3 836 | 0.9 | 473 085 | 414 | 966 | 824 | 545 | 11 | 1 380 |
| 1915 | | 74 047 | 50 434 | 856 | 125 337 | 171 129 | 116 171 | 1 823 | 289 123 | 245 176 | 59.2 | 166 605 | 40.2 | 2 679 | 0.6 | 414 460 | 377 | 877 | 742 | 504 | 8 | 1 254 |
| 1914 | | 75 130 | 45 828 | 752 | 121 710 | 170 519 | 114 574 | 1 461 | 286 554 | 245 649 | 60.2 | 160 402 | 39.3 | 2 213 | 0.5 | 408 264 | 367 | 869 | 752 | 478 | 6 | 1 236 |
| 1913 | | 72 008 | 42 873 | 564 | 115 445 | 161 752 | 116 246 | 1 120 | 279 118 | 233 760 | 59.3 | 159 119 | 40.3 | 1 684 | 0.4 | 394 563 | 352 | 853 | 724 | 476 | 5 | 1 205 |
| 1912 ¹⁾ | | 71 327 | 53 193 | 524 | 125 044 | 145 923 | 123 532 | 687 | 270 142 | 217 250 | 55.0 | 176 725 | 44.7 | 1 211 | 0.3 | 395 186 | 373 | 811 | 659 | 522 | 3 | 1 184 |
| 1911 | | 19 321 | 15 379 | 2) | 34 700 | 104 148 | 105 452 | 2) | 209 600 | 123 469 | 50.6 | 120 527 | 49.3 | 304 | 0.1 | 244 300 | 102 | 624 | 371 | 354 | 1 | 726 |

1) Lainausliikkeen kirjain johtuu lainaustilujen tarkastamisesta vuodesta 1912 alkaen. 2) Suuret skandinavilaisten joukkoon.

1) Ökningen av lånerörelsen beror på att från år 1912 inga utlåningsavgifter uppbäras. 2) Inga bland de skandinaviska.

**137. Lainat kaupungintirjaston kirjavaraston eri osastoilta vuosina 1911—21.
Utlåningen ur bokförrådet olika avdelningar vid stadsbiblioteket åren 1911—21.**

| B u o f i. Å r. | | I. Ustontoa. | | II. Historiaa ja elämäkertoja. | | III. Maantietoa ja matkakertomuksia. | | IV. Romaaneja, kertomuksia ja satuja. | | V. Runoja, näytelmiä, kirjallisuusoppi- ja taidehistoriaa. | | VI. Kertomuksia, lääketehtä, luonnontieteitä, matematiikkaa ja teknologiaa. | | VII. Oikeus- ja valtiooppia, yhteiskunnallisia hygieniä ja taloustieteitä. | | VIII. Kieliiä. | | IX. Filosofiaa, fysiologiaa, kasvatusta, urheilua jeta muita ja setalaita aineita. | | X. Ohteenfå lainattuja nitofia. Summa utlånade volymer. |
|-------------------------|---------------------|---------------------|------------|--|------------|--------------------------------------|------------|---------------------------------------|-------------|---|------------|---|------------|--|------------|---------------------|------------|--|------------|--|
| | | I. Religion. | | II. Historia och levnadsbeskrivningar. | | III. Geografi och rese-skildringar. | | IV. Romaner, berättelser och sagor. | | V. Dikter, dramer samt litteratur-, lærdoms- och konsthistoria. | | VI. Hälsölära, läkekonst, naturvetenskap, matematik och teknologi. | | VII. Rätts- och statskunskap, sociala frågor och ekonomi. | | VIII. Språk. | | IX. Filosofi, sedelära, uppfostran, idrott samt övriga och blandade ämnen. | | |
| | | Nitofia. Antal vol. | 0/o. | Nitofia. Antal vol. | 0/o. | Nitofia. Antal vol. | 0/o. | Nitofia. Antal vol. | 0/o. | Nitofia. Antal vol. | 0/o. | Nitofia. Antal vol. | 0/o. | Nitofia. Antal vol. | 0/o. | Nitofia. Antal vol. | 0/o. | Nitofia. Antal vol. | 0/o. | |
| 1921. | | | | | | | | | | | | | | | | | | | | |
| Pääkirjasto. | Huvudbiblioteket.. | 1 928 | 0.6 | 31 160 | 9.1 | 16 356 | 4.8 | 234 881 | 68.4 | 21 873 | 6.4 | 14 846 | 4.3 | 5 654 | 1.6 | 3 761 | 1.1 | 12 778 | 3.7 | 343 237 |
| Ration haaraosasto. | Berghälls filial .. | 1 057 | 0.5 | 17 879 | 8.6 | 9 785 | 4.7 | 147 576 | 71.2 | 13 064 | 6.3 | 8 089 | 3.9 | 2 674 | 1.3 | 1 183 | 0.6 | 6 063 | 2.9 | 207 370 |
| Seöölön | Tölb " | 63 | 0.2 | 1 849 | 6.2 | 1 187 | 4.0 | 23 696 | 79.3 | 1 480 | 4.9 | 751 | 2.5 | 115 | 0.4 | 97 | 0.3 | 650 | 2.2 | 29 888 |
| Sermannin | Hermanstads " | 89 | 0.4 | 1 403 | 6.2 | 815 | 3.6 | 17 588 | 78.4 | 1 319 | 5.9 | 523 | 2.3 | 182 | 0.8 | 104 | 0.5 | 421 | 1.9 | 22 444 |
| Raifki. Samtliga | | 3 137 | 0.5 | 52 291 | 8.7 | 28 143 | 4.7 | 423 741 | 70.3 | 37 736 | 6.3 | 24 209 | 4.0 | 8 625 | 1.4 | 5 145 | 0.8 | 19 912 | 3.3 | 602 939 |
| Siittä: Därav: | | | | | | | | | | | | | | | | | | | | |
| Suomalaisia kirjvoja. | Finska böcker.... | 1 745 | 0.5 | 28 547 | 8.2 | 16 180 | 4.7 | 243 510 | 70.1 | 24 182 | 7.0 | 13 797 | 4.0 | 5 109 | 1.5 | 2 593 | 0.7 | 11 530 | 3.3 | 347 193 |
| Ruotjalaisia 1) | Svenska 1) | 1 392 | 0.5 | 23 744 | 9.3 | 11 963 | 4.7 | 180 231 | 70.5 | 13 554 | 5.3 | 10 412 | 4.0 | 3 516 | 1.4 | 2 552 | 1.0 | 8 382 | 3.3 | 255 746 |
| 1920..... | | 3 083 | 0.6 | 43 817 | 8.7 | 22 824 | 4.5 | 357 364 | 70.7 | 32 550 | 6.4 | 19 243 | 3.8 | 6 397 | 1.3 | 4 402 | 0.9 | 15 722 | 3.1 | 505 402 |
| 1919..... | | 2 263 | 0.5 | 42 234 | 9.1 | 22 148 | 4.8 | 324 741 | 69.8 | 31 672 | 6.8 | 17 025 | 3.7 | 6 519 | 1.4 | 4 259 | 0.9 | 14 141 | 3.0 | 465 002 |
| 1918..... | | 1 397 | 0.4 | 26 053 | 8.0 | 16 038 | 4.9 | 231 201 | 71.1 | 22 036 | 6.8 | 11 164 | 3.4 | 5 415 | 1.7 | 3 109 | 1.0 | 8 939 | 2.7 | 325 352 |
| 1917..... | | 2 536 | 0.5 | 37 984 | 7.6 | 23 636 | 4.8 | 349 270 | 70.2 | 35 609 | 7.2 | 19 181 | 3.9 | 7 883 | 1.6 | 5 382 | 1.1 | 15 681 | 3.1 | 497 162 |
| 1916..... | | 3 063 | 0.7 | 34 722 | 7.3 | 23 412 | 5.0 | 330 532 | 69.9 | 33 992 | 7.2 | 19 569 | 4.1 | 7 239 | 1.5 | 5 402 | 1.1 | 15 154 | 3.2 | 473 085 |
| 1915..... | | 2 669 | 0.6 | 31 397 | 7.6 | 20 715 | 5.0 | 289 123 | 69.7 | 28 922 | 7.0 | 16 829 | 4.1 | 6 208 | 1.5 | 5 296 | 1.3 | 13 301 | 3.2 | 414 460 |
| 1914..... | | 2 454 | 0.6 | 30 901 | 7.6 | 21 188 | 5.2 | 286 554 | 70.2 | 28 266 | 6.9 | 15 656 | 3.8 | 5 274 | 1.3 | 4 774 | 1.2 | 13 191 | 3.2 | 408 264 |
| 1913..... | | 2 033 | 0.5 | 29 428 | 7.5 | 20 383 | 5.2 | 279 118 | 70.7 | 27 259 | 6.9 | 14 602 | 3.7 | 4 789 | 1.2 | 4 209 | 1.1 | 12 742 | 3.2 | 394 563 |
| 1912?) | | 2 457 | 0.6 | 37 164 | 9.4 | 25 020 | 6.3 | 270 142 | 68.4 | 24 791 | 6.3 | 15 155 | 3.8 | 3 893 | 1.0 | 3 919 | 1.0 | 12 645 | 3.2 | 395 186 |
| 1911..... | | 861 | 0.4 | 8 379 | 3.4 | 3 903 | 1.6 | 209 600 | 85.8 | 7 632 | 3.1 | 5 064 | 2.1 | 1 774 | 0.7 | 1 980 | 0.8 | 5 107 | 2.1 | 244 300 |

1) Tähän sisältyvät myös vieraskielisten kirjain lainat. 2) Ratjo alaw. 1 siv. 146.
1) Häri ingå även utlånade volymer på utländska språk. 2) Se noten 1 å sid. 146.

138. Lainaajat kaupunginkirjastosta vuosina 1912—21.
Läntagare vid stadsbiblioteket åren 1912—21.

| W o f i. Å r. | Miehiä. Män. | | | Naisia. Kvinnor. | | | Lapsia. Barn. | | | Yhteensä. Summa. | | | | %:sa foto luvusta olivat: 1 % av hela antalet utgjorde: | | | |
|---|-----------------------|--|-------------|-----------------------|--|-------------|-----------------------|-----------------------|-----------------------|-----------------------|-----------------------|-----------------------|-----------------------|--|-----------------------|-----------------------|-----------------------|
| | Käytetty. Inalles. | Sittä ruumiillisen työntekijöitä. Därav kroppsarbetare. | | Käytetty. Inalles. | Sittä ruumiillisen työntekijöitä. Därav kroppsarbetare. | | Käytetty. Inalles. | Käytetty. Inalles. | Käytetty. Inalles. | Käytetty. Inalles. | Käytetty. Inalles. | Käytetty. Inalles. | Käytetty. Inalles. | Käytetty. Inalles. | Käytetty. Inalles. | Käytetty. Inalles. | Käytetty. Inalles. |
| | | Luku. Antal. | %. | | Luku. Antal. | %. | | | | | | | | | | | |
| Suomalaisia lainaajia. Finska läntagare. 1921. | | | | | | | | | | | | | | | | | |
| Pääkirjasto. Huvudbiblioteket .. | 2 512 | 1 390 | 55.3 | 2 210 | 1 092 | 49.4 | 1 301 | 565 | 1 866 | 3 813 | 2 775 | 6 588 | 57.9 | 42.1 | 71.7 | 28.3 | |
| Kallion haaraosasto. Berghälls filial .. | 1 513 | 1 153 | 76.2 | 1 466 | 1 015 | 69.2 | 1 476 | 1 054 | 2 530 | 2 989 | 2 520 | 5 509 | 54.3 | 45.7 | 54.1 | 45.9 | |
| Töölön " Töls " | 145 | 104 | 71.7 | 167 | 115 | 68.9 | 178 | 113 | 291 | 323 | 280 | 603 | 53.6 | 46.4 | 51.7 | 48.3 | |
| Hermannin " Hermanstads " | 111 | 99 | 89.2 | 91 | 72 | 79.1 | 214 | 122 | 336 | 325 | 213 | 538 | 60.4 | 39.6 | 37.5 | 62.5 | |
| Kaikki. Samtliga | 4 281 | 2 746 | 64.1 | 3 934 | 2 294 | 58.3 | 3 169 | 1 854 | 5 023 | 7 450 | 5 788 | 13 238 | 56.3 | 43.7 | 62.1 | 37.9 | |
| 1920..... | 3 808 | 2 369 | 62.2 | 3 416 | 1 969 | 57.6 | 3 289 | 1 839 | 5 128 | 7 097 | 5 255 | 12 352 | 57.5 | 42.5 | 58.5 | 41.5 | |
| 1919..... | 3 390 | 1 996 | 58.9 | 3 195 | 1 664 | 52.1 | 3 079 | 1 783 | 4 862 | 6 469 | 4 978 | 11 447 | 56.5 | 43.5 | 57.5 | 42.5 | |
| 1918..... | 3 121 | 1 934 | 62.0 | 2 831 | 1 583 | 55.9 | 2 918 | 1 884 | 4 802 | 6 039 | 4 715 | 10 754 | 56.2 | 43.8 | 55.3 | 44.7 | |
| 1917..... | 3 996 | 2 434 | 60.9 | 3 307 | 1 698 | 51.3 | 3 116 | 1 978 | 5 094 | 7 112 | 5 285 | 12 397 | 57.4 | 42.6 | 58.9 | 41.1 | |
| 1916..... | 3 821 | 2 271 | 59.4 | 3 264 | 1 662 | 50.9 | 3 008 | 1 649 | 4 657 | 6 829 | 4 913 | 11 742 | 58.2 | 41.8 | 60.3 | 39.7 | |
| 1915..... | 3 488 | 2 075 | 59.5 | 2 900 | 1 542 | 53.2 | 2 601 | 1 461 | 4 062 | 6 089 | 4 361 | 10 450 | 58.3 | 41.7 | 61.1 | 38.9 | |
| 1914..... | 3 091 | 1 782 | 57.7 | 2 565 | 1 270 | 49.5 | 2 302 | 1 332 | 3 634 | 5 393 | 3 897 | 9 290 | 58.1 | 41.9 | 60.9 | 39.1 | |
| 1913..... | 2 862 | 1 532 | 53.5 | 2 308 | 1 142 | 49.5 | 2 287 | 1 272 | 3 559 | 5 149 | 3 580 | 8 729 | 59.0 | 41.0 | 59.2 | 40.8 | |
| 1912..... | 2 485 | 1 462 | 58.8 | 1 954 | 974 | 49.8 | . | . | 3 210 | . | . | 7 649 | . | . | 58.0 | 42.0 | |
| Ruotsalaisia lainaajia. Svenska läntagare. 1921. | | | | | | | | | | | | | | | | | |
| Pääkirjasto. Huvudbiblioteket .. | 3 160 | 1 338 | 42.3 | 3 876 | 1 003 | 25.9 | 1 204 | 744 | 1 948 | 4 364 | 4 620 | 8 984 | 48.6 | 51.4 | 78.3 | 21.7 | |
| Kallion haaraosasto. Berghälls filial .. | 410 | 265 | 64.6 | 452 | 251 | 55.5 | 316 | 231 | 547 | 726 | 683 | 1 409 | 51.5 | 48.5 | 61.2 | 38.8 | |
| Töölön " Töls " | 124 | 88 | 71.0 | 114 | 51 | 44.7 | 155 | 114 | 269 | 279 | 228 | 507 | 55.0 | 45.0 | 46.9 | 53.1 | |
| Hermannin " Hermanstads " | 68 | 49 | 72.1 | 65 | 42 | 64.6 | 112 | 94 | 206 | 180 | 159 | 339 | 53.1 | 46.9 | 39.2 | 60.8 | |
| Kaikki. Samtliga | 3 762 | 1 740 | 46.3 | 4 507 | 1 347 | 29.9 | 1 787 | 1 183 | 2 970 | 5 549 | 5 690 | 11 239 | 49.4 | 50.6 | 73.6 | 26.4 | |
| 1920..... | 3 132 | 1 395 | 44.5 | 3 841 | 1 233 | 32.1 | 1 740 | 1 186 | 2 926 | 4 872 | 5 027 | 9 899 | 49.2 | 50.8 | 70.4 | 29.6 | |
| 1919..... | 3 101 | 1 502 | 48.4 | 3 532 | 1 354 | 38.3 | 1 790 | 1 219 | 3 009 | 4 891 | 4 751 | 9 642 | 50.7 | 49.3 | 68.8 | 31.2 | |
| 1918..... | 2 682 | 1 292 | 48.2 | 2 931 | 972 | 33.2 | 1 630 | 1 114 | 2 744 | 4 312 | 4 045 | 8 357 | 51.6 | 48.4 | 67.2 | 32.8 | |
| 1917..... | 3 159 | 1 485 | 47.0 | 3 378 | 930 | 27.5 | 1 711 | 1 143 | 2 854 | 4 870 | 4 521 | 9 391 | 51.9 | 48.1 | 69.6 | 30.4 | |
| 1916..... | 3 032 | 1 336 | 44.1 | 3 124 | 814 | 26.1 | 1 690 | 963 | 2 653 | 4 722 | 4 087 | 8 809 | 53.6 | 46.4 | 69.9 | 30.1 | |
| 1915..... | 2 733 | 1 353 | 49.5 | 2 889 | 897 | 31.0 | 1 541 | 936 | 2 477 | 4 274 | 3 825 | 8 099 | 52.8 | 47.2 | 69.4 | 30.6 | |
| 1914..... | 2 566 | 1 205 | 47.0 | 2 480 | 594 | 24.0 | 1 455 | 889 | 2 344 | 4 021 | 3 369 | 7 390 | 54.4 | 45.6 | 68.3 | 31.7 | |
| 1913..... | 2 365 | 1 158 | 49.0 | 2 312 | 683 | 29.5 | 1 409 | 807 | 2 216 | 3 774 | 3 119 | 6 893 | 54.8 | 45.2 | 67.9 | 32.1 | |
| 1912..... | 2 277 | 1 031 | 45.3 | 2 203 | 411 | 18.7 | . | . | 2 290 | . | . | 6 770 | . | . | 66.2 | 33.8 | |
| Kaikki lainaajat. Samtliga läntagare. 1921. | | | | | | | | | | | | | | | | | |
| Pääkirjasto. Huvudbiblioteket .. | 5 672 | 2 728 | 48.1 | 6 086 | 2 095 | 34.4 | 2 505 | 1 309 | 3 814 | 8 177 | 7 395 | 15 572 | 52.5 | 47.5 | 75.5 | 24.5 | |
| Kallion haaraosasto. Berghälls filial .. | 1 923 | 1 418 | 73.7 | 1 918 | 1 266 | 66.0 | 1 792 | 1 285 | 3 077 | 3 715 | 3 203 | 6 918 | 53.7 | 46.3 | 55.5 | 44.5 | |
| Töölön " Töls " | 269 | 192 | 71.4 | 281 | 166 | 59.1 | 333 | 227 | 560 | 602 | 508 | 1 110 | 54.2 | 45.8 | 49.5 | 50.5 | |
| Hermannin " Hermanstads " | 179 | 148 | 82.7 | 156 | 114 | 73.1 | 326 | 216 | 542 | 505 | 372 | 877 | 57.6 | 42.4 | 38.2 | 61.8 | |
| Kaikki. Samtliga | 8 043 | 4 486 | 55.8 | 8 441 | 3 641 | 43.1 | 4 956 | 3 037 | 7 993 | 12 999 | 11 478 | 24 477 | 53.1 | 46.9 | 67.3 | 32.7 | |
| 1920..... | 6 940 | 3 764 | 54.2 | 7 257 | 3 202 | 44.1 | 5 029 | 3 025 | 8 054 | 11 969 | 10 282 | 22 251 | 53.8 | 46.2 | 63.8 | 36.2 | |
| 1919..... | 6 491 | 3 498 | 53.9 | 6 727 | 3 018 | 44.9 | 4 869 | 3 002 | 7 871 | 11 360 | 9 729 | 21 089 | 53.9 | 46.1 | 62.7 | 37.3 | |
| 1918..... | 5 803 | 3 226 | 55.6 | 5 762 | 2 555 | 44.3 | 4 548 | 2 998 | 7 546 | 10 351 | 8 760 | 19 111 | 54.2 | 45.8 | 60.5 | 39.5 | |
| 1917..... | 7 155 | 3 919 | 54.8 | 6 685 | 2 628 | 39.3 | 4 827 | 3 121 | 7 948 | 11 982 | 9 806 | 21 788 | 55.0 | 45.0 | 63.5 | 36.5 | |
| 1916..... | 6 853 | 3 607 | 52.6 | 6 388 | 2 476 | 38.8 | 4 698 | 2 612 | 7 310 | 11 551 | 9 000 | 20 551 | 56.2 | 43.8 | 64.4 | 35.6 | |
| 1915..... | 6 221 | 3 428 | 55.1 | 5 789 | 2 439 | 42.1 | 4 142 | 2 397 | 6 539 | 10 363 | 8 186 | 18 549 | 55.9 | 44.1 | 64.7 | 35.3 | |
| 1914..... | 5 657 | 2 987 | 52.8 | 5 045 | 1 864 | 36.9 | 3 757 | 2 221 | 5 978 | 9 414 | 7 266 | 16 680 | 56.4 | 43.6 | 64.2 | 35.8 | |
| 1913..... | 5 227 | 2 690 | 51.5 | 4 620 | 1 825 | 39.5 | 3 696 | 2 079 | 5 775 | 8 923 | 6 699 | 15 622 | 57.1 | 42.9 | 63.0 | 37.0 | |
| 1912..... | 4 762 | 2 493 | 52.4 | 4 157 | 1 385 | 33.3 | . | . | 5 500 | . | . | 14 419 | . | . | 61.9 | 38.1 | |

139. Käynnit kaupunginkirjaston lukusaleissa vuosina 1913—21.
Antalet besök å stadsbibliotekets läsesalar åren 1913—21.

| Vuosi ja kuukausi. År och månad. | Käynntejä. Antal besök. | | | | | Käynntejä keskimäärin päivää kohti. Medeltal besök per dag. | | | | |
|--|---------------------------------------|--|---|--|---------------------|--|--|---|--|---------------------|
| | Opin- tofali. Studie- salen. | Yleinen lukusali. Allmänna läsesalen. | Sanoma- lehti- huoneet. Tidnings- rummen. | Lasten lukusali. Läse- salen för barn. | Yhteensä. Summa. | Opin- tofali. Studie- salen. | Yleinen lukusali. Allmänna läsesalen. | Sanoma- lehti- huoneet. Tidnings- rummen. | Lasten lukusali. Läse- salen för barn. | Yhteensä. Summa. |
| Pääkirjasto. Huvudbiblioteket. | | | | | | | | | | |
| 1921. | | | | | | | | | | |
| Tammikuu. Januari | 2 125 | 5 515 | 28 226 | 1 325 | 37 191 | 71 | 184 | 941 | 44 | 1 240 |
| Helmiuu. Februari | 2 163 | 5 476 | 28 874 | 1 085 | 37 598 | 77 | 196 | 1 031 | 39 | 1 343 |
| Maaliskuu. Mars | 2 058 | 5 991 | 25 843 | 1 542 | 35 434 | 71 | 207 | 891 | 53 | 1 222 |
| Huhtikuu. April | 1 476 | 4 682 | 26 935 | 1 186 | 34 279 | 49 | 156 | 898 | 40 | 1 143 |
| Toukokuu. Maj | 1 119 | 3 186 | 20 485 | 733 | 25 523 | 37 | 106 | 683 | 25 | 851 |
| Kesäkuu. Juni | 665 | 3 001 | 18 801 | 472 | 22 939 | 24 | 107 | 671 | 20 | 822 |
| Heinäkuu. Juli | 733 | 3 184 | 23 796 | 758 | 28 471 | 24 | 103 | 768 | 29 | 924 |
| Elokuu. Augusti | 729 | 3 737 | 24 649 | 439 | 29 554 | 24 | 121 | 795 | 16 | 956 |
| Syyskuu. September | 1 213 | 4 913 | 26 378 | 1 006 | 33 510 | 40 | 164 | 879 | 34 | 1 117 |
| Lothkuu. Oktober | 1 676 | 6 416 | 29 230 | 1 323 | 38 645 | 54 | 207 | 943 | 43 | 1 247 |
| Marraskuu. November | 1 781 | 7 051 | 28 747 | 1 574 | 39 153 | 59 | 235 | 958 | 53 | 1 305 |
| Joulukuu. December | 1 357 | 5 910 | 31 877 | 1 481 | 40 625 | 48 | 211 | 1 138 | 55 | 1 452 |
| Koko vuosi. Hela året | 17 095 | 59 062 | 313 841 | 12 924 | 402 922 | 48 | 166 | 882 | 38 | 1 134 |
| 1920..... | 17 519 | 48 657 | 306 438 | 14 100 | 386 714 | 51 | 142 | 858 | 43 | 1 094 |
| 1919..... | 13 473 | 44 112 | 244 451 | 15 154 | 317 190 | 38 | 125 | 689 | 45 | 897 |
| 1918..... | 9 524 | 26 277 | 158 452 | 12 471 | 206 724 | 35 | 96 | 459 | 48 | 638 |
| 1917..... | 22 349 | 56 605 | 280 584 | 20 356 | 379 894 | 63 | 159 | 782 | 59 | 1 063 |
| 1916..... | 23 442 | 46 992 | 311 970 | 21 322 | 403 726 | 65 | 130 | 862 | 61 | 1 118 |
| 1915..... | 17 245 | 44 720 | 266 181 | 22 130 | 350 276 | 50 | 129 | 737 | 66 | 982 |
| 1914..... | 16 287 | 46 135 | 261 161 | 16 571 | 340 154 | 45 | 128 | 723 | 50 | 946 |
| 1913..... | 3 070 | 74 213 | 266 651 | 1) 4 300 | 348 234 | 42 | 206 | 739 | 86 | 1 073 |
| Kallion haaraosasto. Filiälen i Berghäll. | | | | | | | | | | |
| 1921. | | | | | | | | | | |
| Tammikuu. Januari | — | 3 025 | 8 779 | 7 924 | 19 728 | — | 101 | 293 | 264 | 658 |
| Helmiuu. Februari | — | 2 909 | 9 296 | 9 585 | 21 790 | — | 104 | 332 | 342 | 778 |
| Maaliskuu. Mars | — | 3 368 | 10 361 | 10 603 | 24 332 | — | 116 | 357 | 366 | 839 |
| Huhtikuu. April | — | 2 287 | 9 727 | 7 445 | 19 459 | — | 76 | 324 | 248 | 648 |
| Toukokuu. Maj | — | 1 437 | 8 178 | 4 678 | 14 293 | — | 48 | 272 | 156 | 476 |
| Kesäkuu. Juni | — | 1 122 | 7 468 | 3 588 | 12 178 | — | 40 | 267 | 150 | 457 |
| Heinäkuu. Juli | — | 1 226 | 8 056 | 3 196 | 12 478 | — | 39 | 260 | 123 | 422 |
| Elokuu. Augusti | — | 1 514 | 7 832 | 3 814 | 13 160 | — | 49 | 253 | 141 | 443 |
| Syyskuu. September | — | 3 075 | 8 252 | 6 536 | 17 863 | — | 102 | 275 | 218 | 595 |
| Lothkuu. Oktober | — | 4 341 | 9 136 | 11 447 | 24 924 | — | 140 | 295 | 369 | 804 |
| Marraskuu. November | — | 4 071 | 9 798 | 9 378 | 23 247 | — | 136 | 326 | 313 | 775 |
| Joulukuu. December | — | 2 915 | 8 622 | 7 622 | 19 159 | — | 108 | 308 | 282 | 698 |
| Koko vuosi. Hela året | — | 31 290 | 105 505 | 85 816 | 222 611 | — | 88 | 296 | 251 | 635 |
| 1920..... | — | 24 996 | 81 693 | 94 022 | 200 711 | — | 76 | 229 | 288 | 593 |
| 1919..... | — | 16 452 | 63 178 | 58 260 | 137 890 | — | 49 | 178 | 173 | 400 |
| 1918..... | — | 10 050 | 45 937 | 36 816 | 92 803 | — | 39 | 135 | 142 | 316 |
| 1917..... | — | 15 310 | 82 331 | 57 036 | 154 677 | — | 45 | 230 | 166 | 441 |
| 1916..... | — | 14 430 | 80 139 | 60 013 | 154 582 | — | 42 | 222 | 173 | 437 |
| 1915..... | — | 13 798 | 81 052 | 58 207 | 153 057 | — | 41 | 225 | 174 | 440 |
| 1914..... | — | 14 283 | 82 815 | 52 763 | 149 861 | — | 46 | 229 | 171 | 446 |
| 1913..... | — | 13 976 | 81 801 | 53 343 | 149 120 | — | 50 | 243 | 185 | 478 |

1) Pääkirjaston lasten lukusali avattiin marrastuussa 1913.

2) Läsesalen för barn vid huvudbiblioteket öppnades i november 1913.

**140. Baltion festusfirjasto ¹⁾ wuofina 1914—21.
Statens centralbibliotek ¹⁾ åren 1914—21.**

| Kuukausi. Månad. | Lainattuja nidojia. Antal volymer utgivna såsom | | Käpptejä luku- faisija. Besök i läsesalen. | Edusunta- afiatirjojen myynti, nidojia. Försäljning av riksdags- handlingar, volymer. | Wuofi. År. | Lainattuja nidojia. Antal volymer utgivna, såsom | | Käpptejä luku- faisija. Besök i läsesalen. | Edusunta- afiatirjojen myynti, nidojia. Försäljning av riksdags- handlingar, volymer. |
|------------------------|---|------------------------------------|--|--|---------------|--|------------------------------------|--|--|
| | Rotilaino- noina. Hemlän. | Lutufallin. Lån i läsesalen. | | | | Rotilaino- noina. Hemlän. | Lutufallin. Lån i läsesalen. | | |
| | 1921. | | | | | | | | |
| Tammikuu. Januari | 286 | 488 | 276 | 2 780 | 1920.... | 2 997 | 1 964 | 3 445 | 46 909 |
| Helmikuu. Februari | 404 | 632 | 419 | 6 919 | 1919.... | 3 325 | 1 608 | 4 074 | 54 388 |
| Maaliskuu. Mars | 317 | 415 | 325 | 5 283 | 1918.... | 1 958 | 1 180 | 1 857 | 21 964 |
| Huhtikuu. April | 358 | 248 | 395 | 5 204 | 1917.... | 2 694 | 2 464 | 3 319 | 19 551 |
| Toukokuu. Maj | 285 | 186 | 248 | 8 151 | 1916.... | 1 757 | 1 314 | 1 220 | 339 |
| Kesäkuu. Juni | 176 | 114 | 175 | 1 469 | 1915.... | 2 019 | 1 590 | 1 222 | 579 |
| Heinäkuu. Juli | 245 | 162 | 114 | 197 | 1914.... | 1 836 | 996 | 1 584 | 1 057 |
| Elokuu. Augusti | 186 | 141 | 159 | 670 | | | | | |
| Syyskuu. September | 304 | 194 | 354 | 3 579 | | | | | |
| Lofakuu. Oktober | 474 | 166 | 449 | 8 444 | | | | | |
| Marraskuu. November | 490 | 208 | 391 | 8 976 | | | | | |
| Joulukuu. December | 412 | 239 | 271 | 9 878 | | | | | |
| Yhteensä. Summa | 3 937 | 3 193 | 3 576 | 61 550 | | | | | |

¹⁾ Wuoteen 1919 edusunnan firjasto.
¹⁾ Till år 1919 lantdagsbiblioteket.

**141. Otiopiston yleisen firjaston käyttäminen wuofina 1914—21.
Anlitandet av universitetets allmänna bibliotek åren 1914—21.**

| Wuofi ja kuukausi. År och månad. | Lainattuja, jollle on annettu: Antal låntagare, som erhållit: | | | | | | | | | | | | | | Lainattuja nidojia. Antal volymer, utgivna såsom | Käpptejä luku- faisija. Antal besök i läsesalen. | |
|--|---|--------------------------|--|---------------------------|-------------------------------|---------------------|--|--|--|---------------------------|-------------------------------|---------------------|---------------------------------|------------------------------------|--|--|---------------------|
| | Rotilainoja. Hemlän. | | | | | | | Lainoja lutufailiin. Lån i läsesalen. | | | | | | | | | |
| | Yliopiston opettajia Universiteettis- tutare. | Menniliga studerande. | Mieheijä yliopistola- pita. Kvinniliga studerande. | Muita. Ovriga. Män. | Muita. Ovriga. Kvinnor. | Yhteensä. Summa. | Yliopiston opettajia Universiteettis- tutare. | Menniliga studerande. | Mieheijä yliopistola- pita. Kvinniliga studerande. | Muita. Ovriga. Män. | Muita. Ovriga. Kvinnor. | Yhteensä. Summa. | Rotilaino- noina. Hemlän. | Lutufallin. Lån i läsesalen. | | | |
| | | | | | | | | | | | | | | | | | Yhteensä. Summa. |
| 1921. | | | | | | | | | | | | | | | | | |
| Tammif. Jan. | 134 | 127 | 21 | 13 | 103 | 398 | 74 | 229 | 106 | 27 | 227 | 663 | 1 061 | 1 103 | 2 464 | 3 567 | 2 479 |
| Helmif. Febr. | 116 | 130 | 39 | 25 | 98 | 408 | 80 | 319 | 163 | 16 | 278 | 856 | 1 264 | 1 034 | 3 226 | 4 260 | 3 548 |
| Maalif. Mars. | 129 | 122 | 41 | 24 | 110 | 426 | 74 | 263 | 199 | 12 | 279 | 827 | 1 253 | 1 121 | 3 129 | 4 250 | 3 487 |
| Huhtif. April. | 136 | 138 | 54 | 18 | 97 | 443 | 73 | 285 | 225 | 7 | 258 | 848 | 1 291 | 1 224 | 3 227 | 4 451 | 3 850 |
| Toukof. Maj. | 119 | 112 | 52 | 25 | 130 | 438 | 72 | 230 | 166 | 4 | 191 | 663 | 1 101 | 1 234 | 2 669 | 3 903 | 2 608 |
| Kesäf. Juni. | 78 | 39 | 7 | 17 | 88 | 229 | 120 | 73 | 25 | 42 | 180 | 440 | 669 | 625 | 2 948 | 3 573 | 840 |
| Heinäf. Juli. | 38 | 11 | 5 | 9 | 52 | 115 | 30 | 16 | 19 | 4 | 115 | 184 | 299 | 251 | 1 014 | 1 265 | 379 |
| Elof. Aug. | 67 | 41 | 3 | 3 | 55 | 169 | 49 | 113 | 17 | 15 | 135 | 329 | 498 | 472 | 1 480 | 1 952 | 802 |
| Syysf. Sept. | 138 | 143 | 27 | 23 | 114 | 445 | 90 | 199 | 112 | 10 | 197 | 608 | 1 053 | 1 360 | 1 746 | 3 106 | 2 578 |
| Lofaf. Okt. | 161 | 133 | 23 | 18 | 146 | 481 | 91 | 375 | 187 | 31 | 267 | 951 | 1 432 | 1 255 | 3 051 | 4 306 | 4 283 |
| Marrasf. Nov. | 126 | 153 | 49 | 19 | 129 | 476 | 86 | 379 | 239 | 54 | 246 | 1 004 | 1 480 | 1 116 | 3 211 | 4 327 | 4 925 |
| Joulu f. Dec. | 119 | 122 | 24 | 11 | 108 | 384 | 82 | 237 | 112 | 47 | 173 | 651 | 1 035 | 891 | 2 366 | 3 257 | 2 547 |
| Koko wuofi. Hela året | 1 361 | 1 271 | 345 | 205 | 1 230 | 4 412 | 921 | 2 718 | 1 570 | 269 | 2 546 | 8 024 | 12 436 | 11 686 | 30 531 | 42 217 | 32 326 |
| 1920 | 1 417 | 1 015 | 281 | 162 | 1 191 | 4 066 | 963 | 2 468 | 1 416 | 368 | 2 605 | 7 820 | 11 886 | 10 506 | 30 655 | 41 161 | 28 460 |
| 1919 | 1 548 | 1 105 | 275 | 137 | 902 | 3 967 | 797 | 3 350 | 1 292 | 319 | 2 203 | 7 961 | 11 928 | 10 418 | 32 031 | 42 449 | 25 055 |
| 1918 | 1 156 | 679 | 218 | 106 | 613 | 2 772 | 684 | 2 066 | 866 | 164 | 1 507 | 5 287 | 8 059 | 9 375 | 21 033 | 30 408 | 13 244 |
| 1917 | 1 835 | 1 534 | 424 | 187 | 1 053 | 5 033 | 1 045 | 4 337 | 2 204 | 355 | 2 342 | 10 283 | 15 316 | 13 263 | 43 162 | 56 425 | 25 240 |
| 1916 | 1 738 | 1 903 | 365 | 210 | 1 019 | 5 235 | 1 069 | 6 258 | 2 775 | 597 | 2 468 | 13 167 | 18 402 | 13 009 | 47 484 | 60 493 | 31 895 |
| 1915 | 1 831 | 1 827 | 463 | 900 | 5 231 | 1 080 | 6 570 | 4 143 | 2 285 | 14 078 | 19 099 | 12 287 | 51 498 | 63 785 | 32 634 | | |
| 1914 | 1 269 | 1 492 | 339 | 536 | 3 636 | 1 010 | 6 059 | 3 476 | 2 951 | 13 496 | 17 132 | 8 692 | 47 633 | 56 325 | 33 042 | | |

142. Waiwaishoitohallituksen toimesta elätetyt, avustetut ja hoidetut henkilöt vuosina 1897—1921.

Genom fattigvårdsstyrelsens försorg underhållna, understödda och vårdade personer åren 1897—1921.

| Vuosi. År. | Sairaalaisia hoidettuja. Vårdade å sjukhus. | | Mielenvikaisten hoitolaitoksissa y. m. hoidettuja. Vårdade i anstalter för sinnessjuka m. m. | | Eshoitettujen pitämällä olevista eläetä saaneita. Pensionerade med ränkor å donerade kapital. | Kotinsa luona olesseita apua saaneita. Undersködda i hemmen med direkta understöd. | Eläetellä annettuja. Ulakoroterade. | Sääntökokeissa hoidettuja lapsia. I daghem vårdade barn. | Sotilaitosten olettuja. Intagna i arbetsinrättningen. | Lastentorjintu olettuja. Intagna i barnhemmen. | Runnollakotien y) olettuja. Intagna i kommunalhemmet y). | Vårdade i abnormskolor och asylter för vanartade barn y). | Självalfällisfontissa ja pohjan- kapoisten lasten turwakokeissa hoidettuja y). | Yhteensä y). Summa y). |
|---------------|---|---|---|--|--|---|--|---|--|---|---|---|--|---------------------------|
| | Kaupungin sairaalatoisissa. Å stadens sjukhus. | Muissa sairaalatoisissa. Å övriga sjukhus. | Kaupungin laitoksissa. I stadens anstalter. | Muissa laitoksissa. I övriga anstalter. | | | | | | | | | | |
| 1897.. | 557 | — | — | 53 | 72 | 1 380 | 561 | — | — | — | — | 67 | — | 2 690 |
| 1898.. | 498 | — | — | 64 | 70 | 589 | 577 | — | — | — | — | 72 | — | 1 870 |
| 1899.. | 689 | — | — | 60 | 70 | 609 | 585 | — | — | — | — | 71 | — | 2 332 |
| 1900.. | 564 | — | — | 59 | 70 | 621 | 591 | — | — | 187 | — | 60 | — | 2 409 |
| 1901.. | 592 | — | — | 69 | 70 | 722 | 589 | — | — | 195 | — | 54 | — | 2 594 |
| 1902.. | 561 | — | — | 69 | 73 | 697 | 581 | — | — | 198 | — | 44 | — | 2 522 |
| 1903.. | 591 | — | — | 83 | 73 | 852 | 568 | — | — | 186 | — | 45 | — | 2 624 |
| 1904.. | 616 | — | — | 76 | 73 | 836 | 573 | — | — | 177 | — | 41 | — | 2 682 |
| 1905.. | 659 | — | — | 76 | 73 | 852 | 572 | — | — | 190 | — | 36 | — | 2 898 |
| 1906.. | 740 | — | — | 74 | 73 | 1 067 | 562 | — | — | 180 | — | 43 | — | 3 272 |
| 1907.. | 891 | — | — | 78 | 73 | 1 194 | 592 | — | — | 174 | — | 41 | — | 3 463 |
| 1908.. | 957 | — | — | 68 | 72 | 1 266 | 606 | — | — | 230 | — | 27 | — | 3 658 |
| 1909.. | 1 013 | — | — | 80 | 72 | 1 274 | 625 | — | — | 226 | — | 25 | — | 3 668 |
| 1910.. | 1 084 | — | — | 74 | 90 | 1 279 | 639 | — | — | 198 | — | 29 | — | 3 665 |
| 1911.. | 1 148 | — | — | 61 | 88 | 1 534 | 717 | — | — | 238 | — | — | — | 3 995 |
| 1912.. | 953 | 223 | — | 60 | 84 | 1 762 | 847 | — | — | 273 | — | — | — | 4 442 |
| 1913.. | 5) 444 | 200 | — | 60 | 92 | 2 077 | 823 | — | — | 331 | — | — | — | 5 052 |
| 1914.. | 647 | 246 | — | 58 | 92 | 1 803 | 966 | — | — | 333 | — | — | — | 5 203 |
| 1915.. | 732 | 228 | — | 53 | 92 | 1 828 | 1 040 | — | — | 224 | — | — | — | 7 279 |
| 1916.. | 861 | 279 | — | 60 | 92 | 1 997 | 1 057 | — | — | 146 | — | — | — | 8 090 |
| 1917.. | 941 | 252 | — | 58 | 120 | 2 698 | 1 028 | — | — | 190 | — | — | — | 8 522 |
| 1918.. | 1 007 | 591 | — | 43 | 99 | 4 614 | 1 163 | — | — | 170 | — | — | — | 11 188 |
| 1919.. | 839 | 644 | — | 37 | 105 | 4 043 | 1 533 | — | — | 260 | — | — | — | 11 721 |
| 1920.. | 925 | 615 | — | 52 | 126 | 2 849 | 1 706 | — | — | 575 | — | — | — | 10 683 |
| 1921.. | 923 | 453 | — | 51 | 135 | 3 057 | 1 730 | — | — | 577 | — | — | — | 10 680 |

1) Ennen „waiwaistalo“. 2) Mielivikaistouluisia hoidetut ovat vuodesta 1912, pahantapaisten lasten turwakokeissa hoidetut suurimmaksi osaksi jo vuodesta 1902 lähtien siirretyt kasvatustalouden alaan (wrt. taul. 124 ja 127). 3) Tapausten, ei henkilöiden luku. 4) Tähän sisältyvät myöskin avustettujen perheet. 5) Työ- ja waiwaistalon lokat. 1 p:nä 1912 muutettua Forsbyn tilan maalle järjestettiin sen sairaala ja mielisairaala itsenäiseksi sairaanhoitolaitokseksi, Kivelan sairaalaksi, jonne osa waiwaistalon hoidotteja jätettiin. Waiwaistaloon otettujen luvun aleneminen w. 1913 johtuu tästä.

1) Tidigare „fattiggården“. 2) I abnormskolor vårdade äro fr. o. m. år 1912, i asylter för vanartade barn vårdade till största delen redan fr. o. m. år 1902 hänfödda under uppfostringsnämnden (jfr tab. 124 och 127). 3) Antalet fall, icke personer. 4) Här ingå jämväl de understöddas familjer. 5) Vid arbets- och fattiggårdens flyttning till Forsby den 1 oktober 1912 avskildes såväl dess lasarett som dess sinnessjukhus till en självständig sjukvårdsinrättning, Stengårds sjukhus, där en del av internerna kvarlämnades. Nedgången av antalet intagna i fattiggården år 1913 beror härpå.

**143. Kunnallistodissa¹⁾ elätetyt henkilöt vuosina 1912—21.
År kommunalhemmet¹⁾ underhållna personer åren 1912—21.**

| Vuosi. År. | Elätettyjen luku. Antal underhållna. | | | | Elätettyjen syntymäpaikka. De underhållnas födelseort. | | Elätettyjen iå. De underhållnas ålder. | | | | | | | | | | | Statistiska nämnden ²⁾ henteå ja påtvåå; fohti. Medelkostnad ³⁾ per person och dag. | |
|---------------|---|----------------------|--|---------------------|---|--------------------------|--|----------------------------|----------------------------|----------------------------|----------------------------|----------------------------|----------------------------|----------------------------|-------------------------------------|--------------|-------------|--|--|
| | Miehiä. Män. | Ratissa. Kvinnor. | Lapsia (15 vuotta nuorempia). Barn (under 15 år). | Yhteensä. Summa. | Selskinti. Helsingfors. | Muualla. Andra orter. | 10 v. nuorempia. Under 10 år. | 10—20 vuotta. 10—20 år. | 20—30 vuotta. 20—30 år. | 30—40 vuotta. 30—40 år. | 40—50 vuotta. 40—50 år. | 50—60 vuotta. 50—60 år. | 60—70 vuotta. 60—70 år. | 70—80 vuotta. 70—80 år. | 80 vuotta nuorempia. Over 80 år. | Sml. Fmk. | piä. pi. | | |
| 1912.. | 452 | 540 | 184 | 3) 1176 | 217 | 959 | 171 | 45 | 146 | 224 | 132 | 152 | 127 | 127 | 52 | 3) 1 | 17 | | |
| 1913.. | 157 | 265 | 222 | 4) 644 | 132 | 512 | 202 | 23 | 68 | 53 | 39 | 59 | 77 | 91 | 32 | 2 | 11 | | |
| 1914.. | 265 | 367 | 261 | 893 | 85 | 808 | 261 | 15 | 60 | 101 | 60 | 105 | 120 | 125 | 48 | 1 | 95 | | |
| 1915.. | 266 | 459 | 235 | 960 | 105 | 855 | 235 | 33 | 82 | 69 | 77 | 97 | 139 | 165 | 63 | 1 | 74 | | |
| 1916.. | 257 | 499 | 105 | 861 | 118 | 743 | 105 | 22 | 91 | 81 | 79 | 88 | 146 | 172 | 77 | 1 | 71 | | |
| 1917.. | 254 | 541 | 146 | 941 | 247 | 694 | 146 | 11 | 119 | 90 | 65 | 84 | 149 | 201 | 76 | 3 | 01 | | |
| 1918.. | 232 | 616 | 159 | 1 007 | 258 | 749 | 159 | 13 | 125 | 80 | 63 | 90 | 164 | 225 | 88 | 7 | 49 | | |
| 1919.. | 177 | 578 | 84 | 839 | 155 | 684 | 84 | 11 | 104 | 82 | 59 | 76 | 145 | 212 | 66 | 10 | 13 | | |
| 1920.. | 189 | 611 | 125 | 925 | 239 | 686 | 125 | 22 | 119 | 86 | 73 | 79 | 160 | 203 | 58 | 11 | 21 | | |
| 1921.. | 159 | 651 | 113 | 923 | 239 | 684 | 113 | 27 | 110 | 105 | 60 | 99 | 150 | 191 | 68 | 13 | 21 | | |

¹⁾ Vuosina 1912—15 sijaitty tähän Duluntylän lastenkoti; ks. taulu 142. ²⁾ Kunnallistodille ja sen yhteydessä oleville laitoksille yhteiset kulut mufaanluettuna. ³⁾ Mielisairaalan 522 hoivokkia mufaanluettuna. ⁴⁾ Ratso alam. 5 edell. siv.

¹⁾ Åren 1912—15 ingår barnhemmet i Åggelby; se tab. 142. ²⁾ Incl. för kommunalhemmet och därmed förenade inrättningar gemensamma kostnader. ³⁾ Sinnessjukvårdsinrättningen ned 522 personer medräknad. ⁴⁾ Se noten 5 å föreg. sida.

**144. Miesten työlaitoksessa elätetyt henkilöt vuosina 1912—21.
År arbetsinrättningen för män underhållna personer åren 1912—21.**

| Vuosi. År. | Elätettyjen luku. Antal underhållna. | Elätettyjen syntymäpaikka. De underhållnas födelseort. | | Elätettyjen iå. De underhållnas ålder. | | | | | | | | | | | Statistiska nämnden ¹⁾ henteå ja påtvåå; fohti. Medelkostnad ¹⁾ per person och dag. | |
|---------------|---|---|--------------------------|--|-----------|-----------|-----------|-----------|-----------|-----------|-------------------------------------|--------------|-------------|----|--|--|
| | | Selskinti. Helsingfors. | Muualla. Andra orter. | 15—20 år. | 20—30 år. | 30—40 år. | 40—50 år. | 50—60 år. | 60—70 år. | 70—80 år. | 80 vuotta nuorempia. Over 80 år. | Sml. Fmk. | piä. pi. | | | |
| 1912.. | 273 | 74 | 199 | 10 | 35 | 63 | 57 | 57 | 35 | 15 | 1 | — | — | 92 | | |
| 1913.. | 331 | 71 | 260 | 8 | 48 | 83 | 79 | 65 | 36 | 11 | 1 | 1 | 1 | 32 | | |
| 1914.. | 333 | 50 | 283 | — | 31 | 96 | 66 | 58 | 45 | 30 | 7 | — | — | 45 | | |
| 1915.. | 224 | 57 | 167 | 4 | 26 | 47 | 48 | 51 | 37 | 11 | — | — | — | 60 | | |
| 1916.. | 146 | 36 | 110 | 6 | 22 | 21 | 34 | 32 | 23 | 8 | — | — | — | 01 | | |
| 1917.. | 190 | 60 | 130 | 24 | 36 | 23 | 40 | 35 | 26 | 6 | — | — | — | 07 | | |
| 1918.. | 298 | 80 | 218 | 24 | 29 | 28 | 59 | 62 | 69 | 24 | 3 | — | — | 99 | | |
| 1919.. | 260 | 66 | 194 | 20 | 28 | 25 | 57 | 54 | 56 | 18 | 2 | — | — | 23 | | |
| 1920.. | 196 | 56 | 140 | 9 | 19 | 34 | 53 | 41 | 26 | 12 | 2 | — | — | 08 | | |
| 1921.. | 310 | 88 | 222 | 9 | 33 | 57 | 70 | 55 | 52 | 32 | 2 | — | — | 64 | | |

¹⁾ Luukunottamatta aineistista ja työkaluista johtuneita menoja.

¹⁾ Med avdrag av utgifterna för arbetsmaterial och verktyg.

145. **Waiwaishoidon lastentubeisja ja koulutubeisja elätetyt lapset vuosina 1912—21.**
I fattigvårdens barnhem och skolhem underhållna barn åren 1912—21.

| Vuosi. Å r. | Wastaanotettuja. Intagna. | | | | Saitillaan potettuja. Saitillaan vartade. | Potettuja. Utskrivna. | | | | | | | | | | Saitillaan vartoonan muuten. Kvartilende till följande år. | Medelkostnad per barn och dag. | | Saitillaan vartoonan muuten. Kvartilende till följande år. | |
|--|------------------------------|--------|-----------|---------------------|--|---|---------------|------------------------|---|---------------------------------|--------------------|--------|-----------|--------------------|--------|---|-----------------------------------|--------------|---|---------------|
| | Saitillaan vartade. | Summa. | Yhteensä. | Saitillaan vartade. | | Annettuja Omhändertagna av | | Saitillaan vartade. | | Eläetie annettua. Utskrivna. | Suojella. Doda. | Summa. | Yhteensä. | Suojella. Doda. | Summa. | | Yhteensä. | Gmf. Fmk. | | p:ää. p:ä. |
| | | | | | | Wartoympäristöä tai omavertan huone, föräldrar eller anhöriga. | annan kommun. | muuhun laitok- sen. | i annan anstalt. falsolaan. sukhus. | | | | | | | | | | | |
| Dulunkylän lastenfoti. | | | | | | | | | | | | | | | | | | | | |
| <i>Aggelby barnhem.</i> | | | | | | | | | | | | | | | | | | | | |
| 1912..... | | | | 183 | 32 | 8 | 3 | — | 51 | 25 | 30 | 149 | 34 | | | | | | | |
| 1913..... | 59 | 85 | 8 | 152 | 186 | 19 | 19 | — | 73 | 1 | 7 | 158 | 28 | | | | | | | |
| 1914..... | 86 | 118 | 10 | 214 | 242 | 4 | 54 | 4 | 77 | 1 | 3 | 205 | 37 | | | | | | | |
| 1915..... | 69 | 108 | 14 | 191 | 228 | 9 | 44 | 7 | 60 | 4 | — | 176 | 52 | 1 | 59 | | | | | |
| 1916..... | 106 | 91 | 8 | 205 | 257 | 7 | 40 | 22 | 49 | 1 | — | 208 | 49 | 1 | 69 | | | | | |
| 1917..... | 77 | 92 | — | 169 | 218 | 5 | 33 | 10 | 35 | 3 | — | 158 | 60 | 2 | 81 | | | | | |
| 1918..... | 160 | 131 | — | 291 | 351 | 5 | 21 | 67 | 59 | 46 | — | 274 | 77 | 5 | 90 | | | | | |
| 1919..... | 132 | 78 | — | 210 | 287 | 3 | 72 | 21 | 54 | 12 | — | 224 | 63 | 8 | 22 | | | | | |
| 1920..... | 92 | 112 | — | 204 | 267 | 4 | 16 | 4 | 93 | 9 | — | 197 | 70 | 14 | 20 | | | | | |
| 1921..... | 82 | 87 | — | 169 | 239 | 3 | 39 | 1 | 61 | 7 | — | 183 | 56 | 19 | 42 | | | | | |
| Kullantorpan lastenfoti. | | | | | | | | | | | | | | | | | | | | |
| <i>Barnhemmet å Kulla torp.</i> | | | | | | | | | | | | | | | | | | | | |
| 1918..... | 45 | 8 | — | 53 | 53 | — | — | 3 | 1 | — | — | 15 | 38 | | | | | | | |
| 1919..... | 106 | 21 | — | 127 | 165 | 4 | 4 | 45 | 15 | — | — | 116 | 49 | 9 | 90 | | | | | |
| 1920..... | 73 | 18 | — | 91 | 140 | 4 | 4 | 48 | 31 | — | — | 112 | 28 | 12 | 71 | | | | | |
| 1921..... | 73 | 16 | — | 89 | 117 | — | 1 | 25 | 29 | 1 | — | 79 | 38 | 14 | 63 | | | | | |
| Koulufoti. | | | | | | | | | | | | | | | | | | | | |
| <i>Skolhemmet.</i> | | | | | | | | | | | | | | | | | | | | |
| 1916..... | 18 | 4 | — | 22 | 22 | 2 | — | 1 | 1 | — | — | 7 | 15 | | | | | | | |
| 1917..... | 14 | 5 | — | 19 | 34 | 1 | — | 6 | 3 | — | — | 23 | 11 | | | | | | | |
| 1918..... | 49 | 15 | — | 64 | 75 | — | — | 49 | 1 | — | — | 61 | 14 | | | | | | | |
| 1919..... | 12 | 13 | — | 25 | 39 | — | — | 17 | 4 | — | — | 27 | 12 | 16 | 61 | | | | | |
| 1920..... | 64 | 11 | — | 75 | 87 | — | — | 14 | 19 | 1 | — | 62 | 25 | 12 | 90 | | | | | |
| 1921..... | 57 | 15 | — | 72 | 97 | 1 | 2 | 10 | 28 | — | — | 63 | 34 | 12 | 80 | | | | | |
| Ryhtylän lastenfoti²⁾. | | | | | | | | | | | | | | | | | | | | |
| <i>Ryhtylä barnhem²⁾.</i> | | | | | | | | | | | | | | | | | | | | |
| 1918..... | 87 | 25 | — | 112 | 112 | 1 | 2 | 5 | 1 | — | — | 29 | 83 | | | | | | | |
| 1919..... | 57 | 13 | — | 70 | 153 | 2 | 3 | 13 | 30 | — | — | 84 | 69 | 9 | 24 | | | | | |
| 1920..... | 36 | 16 | — | 52 | 121 | — | 1 | 12 | 23 | — | — | 58 | 63 | | | | | | | |

¹⁾ Sairaalaan wiedyistä lapista kuoli sitä paitfi 13. ²⁾ Kotia hoiti i pään huhtif. 1920 kaupunkilähetys ja köyhäinhoitohallitus yhteisesti, mutta siirrettiin sen hoito mainittuna päivänä kokonaan kaupunkilähetyselle. ³⁾ Av de till sjukhus överförda barnen avledo dessutom 13. ⁴⁾ Hemmets skötsel handhades till den 1 april 1920 av stadsmissionen och fattigvårdsstyrelsen gemensamt, men överfördes sagda dag helt och hållet å stadsmissionen.

Muist.: Ryhtylän lastenfodin sekä koulufodin kustannukset suoritetaan köyhäinhuoidon elätelle annettuja warten waratuista waroista, samaten myös Kullantorpan lastenfodin wuodelta 1918.

Ann.: Kostnaderna för barnhemmet i Ryhtylä samt för skolhemmet bestridas ur fattigvårdens anslag för utackordering, likaså för barnhemmet å Kulla torp för år 1918.

146. **Waiwaishoidon toimesta suoranaista apua saaneet henkilöt vuosina 1900—21**
jaettuina sen mukaan, mikä on ollut syytä awuntarpeeseen.

Genom fattigvårdens försorg direkte understödda personer fördelade efter
 orsaken till understödsbehovet åren 1900—21.

| W u o f i. Å r. | Vanhuus. Ålderdom. | Sairaus tai taajariffoi- suus. Sjukdom eller van- förhet. | Perheenslättäjä wangittu, lapon- nut tai laiminly- perheen. Familjeförsörja- ren häktad, för- svunnen eller försammar familjen. | Työnpuute tai pienet tulot. Arbetsbrist eller små inkomster. | Suuri perhe. Stor familj. | Muut syyt. Övriga orsaker. | Yhteensä. Summa. | Restikustan- nukset awun- saajaa kohti. Medelkostnad per under- stödd person. |
|--------------------|-----------------------|--|---|---|------------------------------|----------------------------------|---------------------|--|
| 1900 | . | . | . | . | . | . | 621 | 61 |
| 1905 | . | . | . | . | . | . | 852 | 76 |
| 1910 | . | . | . | . | . | . | 1 279 | 97 |
| 1915 | . | . | . | . | . | . | 1 828 | 106 |
| 1920 | 442 | 1 055 | 265 | 834 | 74 | 78 | 1) 2 849 | 575 |
| 1921 | 481 | 1 062 | 291 | 921 | 246 | 56 | 3 057 | 752 |

1) Niistä 101 muilla paikkakunnilla asuwaa henkilöä, joiden awuntarpeen syyistä puuttuu tietoja.

1) Därav 101 å annan ort bosatta personer, för vilka uppgift om orsaken till understödsbehovet saknas.

147. **Waiwaishoidon toimesta elänteelle annetut henkilöt vuosina 1900—21.**
 • Genom fattigvårdens försorg utackorderade personer åren 1900—21.

| W u o f i. Å r. | Helsingin kaupungissa. I Helsingfors. | | | Maaseudulla. Å landsbygden. | | | Yhteensä. Summa. | | | Restikustan- nukset elät- teelle annet- tua henkilöä kohti. Medelkostnad per utackorde- rad person. | |
|--------------------|--|--|---------------------|--|--|---------------------|--|--|---------------------|--|--------------|
| | 15 w. wan- hempia henkilöitä. Personer över 15 år. | Lapsia (15 vuotta nu- orempia). Barn (under 15 år). | Yhteensä. Summa. | 15 w. wan- hempia henkilöitä. Personer över 15 år. | Lapsia (15 vuotta nu- orempia). Barn (under 15 år). | Yhteensä. Summa. | 15 w. wan- hempia henkilöitä. Personer över 15 år. | Lapsia (15 vuotta nu- orempia). Barn (under 15 år). | Yhteensä. Summa. | Smt. Fmk. | p:iä p:i. |
| 1900.. | 16 | 88 | 104 | 163 | 324 | 487 | 179 | 412 | 591 | 108 | 84 |
| 1905.. | 38 | 97 | 135 | 214 | 223 | 437 | 252 | 320 | 572 | 131 | 81 |
| 1910.. | 31 | 138 | 169 | 213 | 257 | 470 | 244 | 395 | 639 | 119 | 79 |
| 1911.. | 37 | 165 | 202 | 219 | 296 | 515 | 256 | 461 | 717 | 112 | 61 |
| 1912.. | 36 | 202 | 238 | 202 | 407 | 609 | 238 | 609 | 847 | 115 | 86 |
| 1913.. | 17 | 207 | 224 | 111 | 488 | 599 | 128 | 695 | 823 | 140 | 22 |
| 1914.. | 11 | 251 | 262 | 93 | 611 | 704 | 104 | 862 | 966 | 122 | 15 |
| 1915.. | 11 | 260 | 271 | 111 | 658 | 769 | 122 | 918 | 1 040 | 149 | 02 |
| 1916.. | 7 | 250 | 257 | 113 | 687 | 800 | 120 | 937 | 1 057 | 1) 187 | 35 |
| 1917.. | 6 | 256 | 262 | 88 | 678 | 766 | 94 | 934 | 1 028 | 1) 294 | 93 |
| 1918.. | 4 | 354 | 358 | 76 | 729 | 805 | 80 | 1 083 | 1 163 | 1) 535 | 93 |
| 1919.. | 3 | 468 | 471 | 77 | 985 | 1 062 | 80 | 1 453 | 1 533 | 1) 668 | 62 |
| 1920.. | 3 | 542 | 545 | 101 | 1 060 | 1 161 | 104 | 1 602 | 1 706 | 1) 1 033 | 07 |
| 1921.. | 3 | 544 | 547 | 29 | 1 154 | 1 183 | 32 | 1 698 | 1 730 | 1) 1 521 | 87 |

1) Rf. muist. siv. 154.

1) Se anm. å sid. 154.

148. Miesten työllättöksen toiminta vuosina 1920—21.
Verksamheten vid arbetsinrättningen för män åren 1920—21.

| W u o f i. Å r. | Antal päivätyöiä. dagsverken. | Luloja laitoksissa elätettyjen päivätyöistä, alneket siihen luettuina. Inkomst av internernas dagsverken, incl. materiallerna. | | | | | | | | | | Yhteensä. Summa. | Yhteensä. Summa. | Muut työt. Övriga arbeten. | Yhteensä. Summa. | Suomenlainen kesätyö, Smt. Medelvärdet per dagsverk. Fmk. |
|---|-------------------------------------|---|--|---|---------------------|---------------|-----------|----------------|-----------|----------------|-----------|---------------------|---------------------|----------------------------------|---------------------|---|
| | | Baltwaisshoidon lastuun tehdyt työt. Arbeten utförda för fattigvårdens räkning. | | | | | | | | | | | | | | |
| | | Työllättö- felle. För arbets- inrättnin- gen. | Runnallis- töbille. För kommu- nalhemmet. | Easten- töbille. För barn- hemmen. | Yhteensä. Summa. | | | | | | | | | | | |
| Markkaa ja penniä. Mark och penni. | | | | | | | | | | | | | | | | |
| 1921. | | | | | | | | | | | | | | | | |
| Sepäntöyhuone. Smedverkstaden .. | 1 274 | 717 | — | 16 921 | 20 | 495 | 50 | 18 133 | 70 | 750 | — | 18 883 | 70 | 14 88 | | |
| Suutarintöyhuone. Skomakarverkstaden | 4 869 | 36 929 | — | 46 662 | 45 | 22 342 | — | 105 933 | 45 | 112 251 | — | 218 184 | 45 | 44 81 | | |
| Räätälintöyhuone. Skräddarverkstaden .. | 1 914 | 35 580 | 95 | 3 357 | 50 | — | — | 38 938 | 45 | 6 900 | 50 | 45 838 | 95 | 23 98 | | |
| Puussepäntöyhuone. Snickarverkstaden .. | 2 685 | 701 | — | 49 047 | 85 | 2 647 | 25 | 52 396 | 10 | 27 878 | 30 | 80 274 | 40 | 29 98 | | |
| Maalarintöyhuone. Målarverkstaden .. | 1 622 | 1 924 | 50 | 22 101 | 84 | 3 847 | 85 | 27 874 | 19 | 13 879 | 75 | 41 753 | 94 | 25 74 | | |
| Riisjanfijojantöitä. Bokbinderiarbeten .. | 265 | 111 | — | 510 | 70 | 10 | — | 631 | 70 | 1 038 | 75 | 1 670 | 45 | 6 30 | | |
| Seläläisiä töitä. Diverse arbeten .. | 27 987 | — | — | 11 538 | 86 | — | — | 11 538 | 86 | — | — | 11 538 | 86 | — | — | |
| Koko laitos. Hela inrättningen | 40 616 | 75 963 | 45 | 150 140 | 40 | 29 342 | 60 | 255 446 | 45 | 162 698 | 30 | 418 144 | 75 | 10 30 | | |
| 1920. | | | | | | | | | | | | | | | | |
| Sepäntöyhuone. Smedverkstaden .. | 407 | 542 | 50 | 8 719 | 40 | 152 | 75 | 9 414 | 65 | 847 | 50 | 10 262 | 15 | 25 21 | | |
| Suutarintöyhuone. Skomakarverkstaden | 3 164 | 9 362 | — | 20 224 | 37 | 12 966 | 50 | 42 552 | 87 | 24 636 | — | 67 188 | 87 | 21 24 | | |
| Räätälintöyhuone. Skräddarverkstaden .. | 1 953 | 7 326 | — | 3 765 | 55 | — | — | 7 702 | 55 | 2 571 | 50 | 10 274 | 05 | 5 28 | | |
| Puussepäntöyhuone. Snickarverkstaden .. | 1 524 | 1 586 | — | 12 380 | 29 | 1 908 | 90 | 15 875 | 19 | 14 523 | 94 | 30 399 | 13 | 19 98 | | |
| Maalarintöyhuone. Målarverkstaden .. | 1 069 | 696 | — | 11 682 | 15 | 1 940 | 20 | 14 318 | 35 | 12 618 | 90 | 26 937 | 25 | 25 20 | | |
| Riisjanfijojantöitä. Bokbinderiarbeten .. | 273 | — | — | 341 | 40 | — | — | 341 | 40 | 855 | 30 | 1 196 | 70 | 4 38 | | |
| Seläläisiä töitä. Diverse arbeten .. | 20 277 | 10 325 | 25 | 18 651 | — | 1 693 | — | 30 669 | 25 | 11 | 30 | 30 680 | 55 | 1 51 | | |
| Koko laitos. Hela inrättningen | 28 667 | 29 837 | 75 | 72 375 | 16 | 18 661 | 35 | 120 874 | 26 | 56 064 | 44 | 176 938 | 70 | 6 11 | | |

149. Eastenhoitoyhdistyksen lastenmajalotsija ja lastenjeimisjä hoidetut lapjet
sekä Pippingsköldin turvafotiin otetut äidit lapfineen vuosina 1911—21.
I barnavårdsföreningens barnhärbärgen och barnkrubbor värdade barn samt
i Pippingskölds asyl intagna modrar med barn åren 1911—21.

| Wuofi. Å r. | Eastenmajalat. Barnhärbärgena. | | | | | | | | | | Antal visitesädgar i barn- krubborna. | Antal visitesädgar i barn- härbärgen. | Pippingsköldin turvafotiin otettuja äidit lapfineen i Pippingskölds asyl intagna modrar med barn. | Suomenlainen kesätyö, Smt. Medelvärdet per dagsverk. Fmk. | |
|----------------|--|--|--|--|--|--|--|--|--|--|---|---|--|---|--|
| | Wuoben tuluesija poistettuja. Under året utskrivna. | | | | | | | | | | | | | | |
| | Syntyneiden tai omaisien huostakalla ottamatta. Omhänd- lagna av föräldrar eller anhöriga. | Syntyneiden tai omaisien huostakalla ottamatta. Omhänd- lagna av föräldrar eller anhöriga. | Syntyneiden tai omaisien huostakalla ottamatta. Omhänd- lagna av föräldrar eller anhöriga. | Syntyneiden tai omaisien huostakalla ottamatta. Omhänd- lagna av föräldrar eller anhöriga. | Syntyneiden tai omaisien huostakalla ottamatta. Omhänd- lagna av föräldrar eller anhöriga. | Syntyneiden tai omaisien huostakalla ottamatta. Omhänd- lagna av föräldrar eller anhöriga. | Syntyneiden tai omaisien huostakalla ottamatta. Omhänd- lagna av föräldrar eller anhöriga. | Syntyneiden tai omaisien huostakalla ottamatta. Omhänd- lagna av föräldrar eller anhöriga. | Syntyneiden tai omaisien huostakalla ottamatta. Omhänd- lagna av föräldrar eller anhöriga. | Syntyneiden tai omaisien huostakalla ottamatta. Omhänd- lagna av föräldrar eller anhöriga. | | | | | Syntyneiden tai omaisien huostakalla ottamatta. Omhänd- lagna av föräldrar eller anhöriga. |
| 1911 | 2 | 59 | 105 | 30 | 5 | 1 | 3 | 2 | 41 | 64 | 20 690 | 197.0 | 16 720 | 73 | 13 000 |
| 1912 | 2 | 41 | 105 | 34 | 2 | 5 | 3 | 4 | 48 | 57 | 21 098 | 200.9 | 16 943 | 67 | 14 000 |
| 1913 | 2 | 53 | 110 | 37 | 5 | 4 | 1 | 3 | 52 | 58 | 22 484 | 204.4 | 18 723 | 73 | 17 000 |
| 1914 | 2 | 45 | 103 | 25 | 1 | 2 | 5 | 40 | 63 | 22 577 | 219.2 | 17 696 | 88 | 33 000 | |
| 1915 | 2 | 37 | 100 | 29 | 2 | 8 | 2 | 1 | 38 | 62 | 22 163 | 221.0 | 15 348 | 67 | 12 000 |
| 1916 | 2 | 22 | 84 | 18 | — | — | — | 3 | 24 | 60 | 22 541 | 268.3 | 24 923 | 76 | 14 000 |
| 1917 | 2 | 19 | 79 | 15 | — | — | — | 1 | 20 | 59 | 21 733 | 275.1 | 24 835 | 70 | 19 500 |
| 1918 | 2 | 32 | 91 | 26 | 1 | 2 | — | 3 | 36 | 55 | 21 777 | 239.3 | 20 018 | 56 | 24 000 |
| 1919 | 2 | 37 | 92 | 27 | 2 | 4 | — | 1 | 42 | 50 | 18 920 | 205.7 | 18 550 | 45 | 33 000 |
| 1920 | 2 | 47 | 97 | 20 | — | 13 | — | 3 | 36 | 61 | 19 494 | 201.0 | 17 146 | 72 | 43 000 |
| 1921 | 2 | 17 | 78 | 7 | — | 3 | — | 8 | 20 | 58 | 21 813 | 279.7 | 20 663 | 70 | 48 000 |

150. Maitopistara yhdistyksen maidonjakelu pienille lapsille vuosina 1912—21.
Föreningen Mjölkdroppens mjölkutdelning åt späda barn åren 1912—21.

| Safeluafema. Utdelningsstation. | Lapsia, jolle maitoa on jaettu. Antal barn, som erhållit mjölk. | | | | | Etathappimä. Underhållsdagar. | Maitoannoffa. Utdelade mjölkportioner. | | Saunonin määrittämättä määrätoijia, Smf. Av staden beviljade anslag, Fmk. |
|--|--|--|--|---|--|----------------------------------|--|--|--|
| | Säpfiä muoben lopussa. Karskände vid Aretsi utgång. | Suoben hutesja poistettuja. Avegängna under året. | Suoben hutesja maahanotettuja. Nyillkomma under året. | Säpfiä ebelli- fetti muobella. Karskände från föregående år. | Suoben hutesja maahanotettuja. Nyillkomma under året. | | Suoben hutesja maahanotettuja. Nyillkomma under året. | Suoben hutesja maahanotettuja. Nyillkomma under året. | |
| 1921. | | | | | | | | | |
| Sananiemen rantakatu 4. Hagnäs- kajen 4 | 65 | 97 | 105 | 57 | 14 650 | 65 681 | 180 | } 40 000 | |
| Wallila 1 A. Vallgård 1 A | 74 | 106 | 126 | 54 | 18 020 | 79 339 | 217 | | |
| Fredrikspori. Fredriksberg | 46 | 32 | 43 | 35 | 14 760 | 36 827 | 101 | | |
| Ratakatu 3. Bangatan 3 | 51 | 96 | 99 | 48 | 19 404 | 109 866 | 301 | | |
| Yhteensä. Summa | 236 | 331 | 373 | 194 | 66 834 | 291 713 | 799 | 40 000 | |
| 1920 | 243 | 415 | 422 | 236 | 69 911 | 341 693 | 934 | 25 000 | |
| 1919 | 262 | 365 | 384 | 243 | 76 596 | 409 868 | 1 123 | 17 000 | |
| 1918 | 300 | 579 | 617 | 262 | 84 464 | 470 866 | 1 230 | 8 000 | |
| 1917 | 213 | 729 | 642 | 300 | 102 178 | 572 924 | 1 578 | 8 000 | |
| 1916 | 135 | 354 | 276 | 213 | 52 243 | 366 165 | 1 035 | 8 000 | |
| 1915 | 126 | 258 | 249 | 135 | 41 686 | 298 946 | 819 | 9 000 | |
| 1914 | 248 | 416 | 538 | 126 | 67 711 | 508 635 | 1 394 | 12 000 | |
| 1913 | 204 | 529 | 485 | 248 | 84 085 | 575 161 | 1 576 | 8 000 | |
| 1912 | 210 | 429 | 435 | 204 | 76 056 | 557 738 | 1 524 | 5 000 | |

151. Röyhäin lasten työtien toiminta vuosina 1912—21.
Arbetshemmens för fattiga barn verksamhet åren 1912—21.

| Työtien. Arbetshem. | Opettajattoria. Läroinnor. | Sijäntarjoit- tettuja lapsia. Inskrivna barn. | | Saunonin kes- kimäärin päivää työttä. Medeltal närva- rande per dag. | | Suota- annoffia lapsille. Mjölkportioner åt barnen. | Menoja, Smf. Utgifter, Fmk. | Suojakautensa Kevätkesä- syksy- ja talvi- kuukaudet per lapsi och dag, piti. | Suojakautensa Kevätkesä- syksy- ja talvi- kuukaudet per lapsi och dag, piti. | Saunonin määrittämättä määrätoijia, Smf. Av staden beviljade anslag, Fmk. |
|--|-------------------------------|--|--|--|--|---|--------------------------------------|---|---|--|
| | | Uuden vären. Renskiä. Renskiä. Uuden vären. | Uuden vären. Renskiä. Renskiä. Uuden vären. | Uuden vären. Renskiä. Renskiä. Uuden vären. | Uuden vären. Renskiä. Renskiä. Uuden vären. | | | | | |
| 1921. | | | | | | | | | | |
| Sarffa-ampujakadun varrella. Vid Skarpskyttegatan | 3 | 90 | — | 69 | — | 6 866 | 57 328 | 49 | | } 110 000 |
| Ralliossa. I Berghäll | 3 | 134 | 154 | 97 | 100 | 20 464 | 83 853 | 92 | | |
| Wallilassa. I Vallgård | 3 | 126 | 116 | 87 | 93 | 16 049 | 68 345 | 60 | | |
| Raitti kubit. Samtliga hem | 9 | 350 | 270 | 253 | 193 | 43 379 | 209 528 | 01 | 150 | 110 000 |
| 1920 | 9 | 289 | 467 | 191 | 277 | 43 203 | 189 392 | 08 | .43 | 78 000 |
| 1919 | 14 | 503 | 371 | 341 | 256 | 52 732 | 134 356 | 71 | .23 | 179 180 |
| 1918 | 8 | 235 | 345 | 236 | — | 28 462 | 79 436 | 07 | .23 | 38 500 |
| 1917 | 9 | 369 | 281 | 243 | — | 74 721 | 56 897 | 76 | 35 | 37 000 |
| 1916 | 9 | 434 | 385 | 337 | — | 107 752 | 45 362 | 94 | . | 22 300 |
| 1915 | 9 | 397 | 436 | 313 | 377 | 112 187 | 37 860 | 53 | . | 19 500 |
| 1914 | 10 | 317 | 422 | 319 | — | 107 716 | 35 963 | 59 | 27 | 17 000 |
| 1913 | 8 | 319 | 311 | 257 | — | 91 916 | 32 901 | 84 | 28 | 15 000 |
| 1912 | 8 | 398 | — | 254 | — | 94 824 | 32 963 | 10 | 25 | 9 000 |

152. Raastuwanolikeudessa käsitellyt jutut ja asiat vuosina 1900—20.
 Vid rådstuvurätten handlagda mål och ärenden åren 1900—20.

| Raastuwanolikeuden ofasto. Avdelning vid rådstuvurätten. | Riitta-afioita. Tvistemål. | | | | | | | | Sotemus- ja ilmoitus-afioita. Ansöknings- och anmälningsärenden. | | Salous- ja hallintoafioita. Ekonomi- och förvaltnings-ärenden. | | | | Rifosjuttuja. Brott-mål. | | | | | | | |
|---|---|---|---|------------------|--------------------------------|-----------------------------------|---|---|--|---|--|---|---|---|---|---|---|---|---|---------------|------------|------------|
| | Öffentliga muobesta jätettyjä. Från föreg. år uppskjutna. | Sbuoben olalla tuliffita. Under året inkomna. | Sbuoben olalla tuliffita. Under året inkomna. | Yhteenjä. Summa. | Förlikta eller ejles förlikna. | Gomittuja tai muutoin ratennetta. | Suittinon otamatta jätettyjä. Ej uppkärgna till prövning. | Suittinon otamatta jätettyjä. Ej uppkärgna till prövning. | Suittinon otamatta jätettyjä. Ej uppkärgna till prövning. | Suittinon otamatta jätettyjä. Ej uppkärgna till prövning. | Suittinon otamatta jätettyjä. Ej uppkärgna till prövning. | Suittinon otamatta jätettyjä. Ej uppkärgna till prövning. | Suittinon otamatta jätettyjä. Ej uppkärgna till prövning. | Suittinon otamatta jätettyjä. Ej uppkärgna till prövning. | Suittinon otamatta jätettyjä. Ej uppkärgna till prövning. | Suittinon otamatta jätettyjä. Ej uppkärgna till prövning. | Suittinon otamatta jätettyjä. Ej uppkärgna till prövning. | Suittinon otamatta jätettyjä. Ej uppkärgna till prövning. | Suittinon otamatta jätettyjä. Ej uppkärgna till prövning. | | | |
| 1920. | | | | | | | | | | | | | | | | | | | | | | |
| I ofasto. I avdelningen | 78 | 511 | 589 | 84 | 1 | 458 | 46 | 71 | — | 103 | 3 539 | 5 | — | 1 | 1 | — | 1 | — | — | — | | |
| II " II | 49 | 722 | 771 | 257 | — | 393 | 121 | 110 | — | — | 266 | 5 | — | — | — | 22 | 8 | 30 | 1 | — | | |
| III " III | 52 | 287 | 339 | 87 | — | 214 | 38 | 66 | — | — | 20 | — | — | 1 | 1 | 30 | 236 | 266 | 241 | 25 | | |
| IV " IV | 55 | 273 | 328 | 85 | — | 205 | 38 | 70 | — | — | 19 | 1 | — | 2 | 2 | 24 | 261 | 285 | 258 | 27 | | |
| V " V | 43 | 579 | 622 | 195 | 3 | 356 | 68 | 128 | — | — | 30 | 2 | — | — | — | 19 | 124 | 143 | 136 | 7 | | |
| VI " VI | 23 | 638 | 661 | 145 | 1 | 367 | 148 | 132 | — | — | 19 | — | — | — | — | 11 | 158 | 169 | 162 | 7 | | |
| VII " VII | — | — | — | — | — | — | — | — | — | — | 1 | — | — | — | — | — | 4 609 | 4 590 | 4 590 | 19 | | |
| VIII " VIII | — | 2 | 2 | — | — | — | — | — | — | — | 2 | 8 | — | — | — | — | 4 752 | 4 752 | 4 723 | 58 | | |
| Yhteenjä. Summa | 300 | 3 012 | 3 312 | 853 | 5 | 1 995 | 459 | 577 | — | 103 | 3 896 | 21 | — | 111 | 111 | — | 107 | 10 148 | 10 255 | 10 140 | 115 | 284 |
| 1919 | 354 | 3 100 | 3 454 | 968 | — | 2 186 | 300 | 517 | 1 | 255 | 4 664 | 103 | — | 72 | 72 | — | 274 | 5 181 | 5 455 | 5 348 | 107 | 298 |
| 1918 | 263 | 949 | 1 212 | 345 | 1 | 512 | 354 | 80 | — | 73 | 3 817 | 255 | — | 1 | 1 | — | 145 | 1 775 | 1 920 | 1 646 | 274 | 148 |
| 1917 | 224 | 2 278 | 2 502 | 712 | 2 | 1 525 | 263 | 349 | 1 | 44 | 3 010 | 73 | — | 112 | 112 | — | 88 | 2 416 | 2 504 | 2 359 | 145 | 166 |
| 1916 | 272 | 2 286 | 2 558 | 715 | 6 | 1 613 | 224 | 396 | 3 | 85 | 3 356 | 44 | 1 | 111 | 112 | — | 77 | 973 | 1 050 | 962 | 88 | 157 |
| 1915 | 313 | 3 245 | 3 558 | 821 | 3 | 2 462 | 272 | 487 | 1 | 78 | 3 030 | 85 | 1 | 126 | 126 | 1 | 65 | 1 386 | 1 451 | 1 374 | 77 | 131 |
| 1914 | 359 | 5 104 | 5 463 | 1 283 | 7 | 3 860 | 313 | 518 | 4 | 36 | 2 819 | 78 | 1 | 169 | 169 | 1 | 94 | 5 805 | 5 899 | 5 834 | 65 | 155 |
| 1913 | 260 | 5 762 | 6 022 | 1 358 | 5 | 4 300 | 359 | 399 | 2 | 44 | 3 745 | 36 | 1 | 154 | 154 | 1 | 91 | 9 908 | 9 999 | 9 905 | 94 | 177 |
| 1912 | 270 | 4 484 | 4 754 | 1 103 | 5 | 3 386 | 260 | 378 | 3 | 57 | 3 868 | 44 | 1 | 110 | 110 | 1 | 97 | 10 484 | 10 581 | 10 490 | 91 | 199 |
| 1911 | 214 | 3 980 | 4 194 | 954 | 11 | 2 959 | 270 | 356 | 1 | 43 | 4 028 | 57 | 1 | 80 | 80 | 1 | 84 | 9 120 | 9 204 | 9 107 | 97 | 184 |
| 1910 | 112 | 3 574 | 3 786 | 851 | 2 | 2 719 | 214 | 319 | 6 | 29 | 3 969 | 43 | — | 93 | 92 | 1 | 77 | 8 602 | 8 679 | 8 595 | 84 | 205 |
| 1905 | 102 | 2 282 | 2 384 | 544 | — | 1 733 | 107 | 197 | 6 | 32 | 2 769 | 26 | — | 38 | 37 | 1 | 28 | 2 956 | 2 984 | 2 941 | 43 | 66 |
| 1900 | 69 | 1 864 | 1 933 | 518 | 2 | 1 305 | 108 | 186 | 3 | 27 | 2 191 | 32 | — | 39 | 39 | — | 30 | 5 454 | 5 484 | 5 444 | 40 | 26 |

154. Raastuwanotteuden myöntämät, uudistamat ja luolettamat fiinnytykset fiinteistöihin vuosina 1891—1920. Av rädstuvurätten beviljade, förnyade och dödade inteckningar i fast egendom åren 1891—1920.

| Vuosi. | Räffeltijä afi- oita, jotta fos- timat fiinnytyksiä saatavasta. | Myönnettjä fiinnytyksiä. Beviljade inteckningar. | | | Uudistettuja fiinnytyksiä. Förnyade inteckningar. | | | Luolettettuja fiinnytyksiä. Dödade inteckningar. | | |
|--------|--|---|---------------------|---------------------|--|---------------------|---------------------|---|---------------------|---------------------|
| | | Yhteensä. Summa. | Yhteensä. Summa. | Yhteensä. Summa. | Yhteensä. Summa. | Yhteensä. Summa. | Yhteensä. Summa. | Yhteensä. Summa. | Yhteensä. Summa. | Yhteensä. Summa. |
| 1891 | 644 | 995 000 | 10 969 536 | 11 964 536 | 252 843 | 2 371 200 | 2 624 043 | — | 2 929 669 | 2 929 669 |
| 1895 | 733 | 2 560 115 | 14 125 582 | 16 685 697 | 41 630 | 3 817 461 | 3 859 091 | 3 319 356 | 7 696 568 | 11 015 924 |
| 1900 | 423 | 5 654 960 | 4 525 526 | 10 180 486 | 1 991 621 | 3 531 421 | 5 523 042 | 1 282 218 | 1 442 337 | 2 724 555 |
| 1905 | 786 | 11 643 748 | 6 652 555 | 18 296 303 | 4 185 852 | 14 026 037 | 18 211 889 | 2 703 133 | 1 769 060 | 4 472 193 |
| 1910 | 1 189 | 14 358 592 | 13 255 910 | 27 614 502 | 4 485 255 | 3 649 237 | 8 134 492 | 3 988 694 | 3 558 599 | 7 547 293 |
| 1915 | 1 099 | 6 913 561 | 7 953 255 | 14 866 816 | 16 622 384 | 8 852 909 | 25 475 293 | 7 539 315 | 5 916 758 | 13 456 073 |
| 1916 | 1 551 | 16 134 318 | 10 423 236 | 26 557 554 | 25 794 089 | 8 834 077 | 34 628 166 | 8 172 917 | 5 422 480 | 13 595 397 |
| 1917 | 1 386 | 25 694 586 | 10 106 198 | 35 800 784 | 21 315 152 | 11 022 159 | 32 337 311 | 8 493 597 | 4 740 965 | 13 234 562 |
| 1918 | 2 256 | 48 736 360 | 14 145 482 | 62 881 842 | 21 280 908 | 4 565 228 | 25 846 136 | 3 886 793 | 2 425 951 | 6 312 744 |
| 1919 | 2 530 | 70 187 680 | 12 740 197 | 82 927 877 | 16 765 688 | 4 938 021 | 21 703 709 | 18 423 952 | 3 730 666 | 22 154 618 |
| 1920 | 2 240 | 108 008 000 | 20 225 137 | 128 233 137 | 22 391 507 | 14 714 686 | 37 106 193 | 5 053 000 | 2 892 389 | 7 945 389 |

155. Raastuwanotteuden myöntämät ensi lainhuudot ja ostettujen fiinteistöjen arvo vuosina 1891—1920. Av rädstuvurätten beviljade första uppbud samt värdet av köpt fast egendom åren 1891—1920.

| Vuosi. | Myönnettjä ensi lainhuutoja perustuen: Beviljade första uppbud på grund av: | | | | Myönnett- tjä ensi lainhuutoja yhteensä. Summa be- viljade första uppbud. | Fiinteistöjä, jotta yleiset lai- totset, yhäystunnat, yhtiöt j. n. e. ovat ostaneet: Egendom, som allmänna in- rättningar, menigheter, bolag etc. köpt av: | | | Fiinteistöjä, jotta yfitytjet ovat ostaneet: Egendom, som enskilda köpt av: | | | Siitä ostettu: Därav köpt: | |
|--------|--|-------------------------|---|--|---|---|-------------------------|--|---|---------------------|--|---|--|
| | Ostoon. Köp. | Perin- töön. Arv. | Sahjaan tai testament- tiin. Gåva eller testamente. | Saihtoon tai muuhun saantoon. Byle eller annat fång. | | Yleisiltä laito- silla, yhäystun- nilla, yhtiöiltä j. n. e. Allmänna inrät- tingar, menighe- ter, bolag etc. | Yfitytjet. Enskilda. | Yleisiltä laito- silla, yhäystun- nilla, yhtiöiltä j. n. e. Allmänna inrät- tingar, menighe- ter, bolag etc. | Yfitytjet. Enskilda. | Yhteensä. Summa. | Sapacehtoi- tesja myynti- taupassa. Vid frivillig försäljning. | Ulosoton tai konkursin jälkeen. Efter utmä- tning eller konkurs. | |
| 1891 | 82 | 6 | 3 | — | 91 | 1 562 358 | 1 035 100 | 1 025 434 | 5 604 389 | 9 227 281 | 9 122 281 | 105 000 | |
| 1895 | 86 | 1 | 1 | — | 88 | — | 913 112 | 1 488 293 | 6 280 545 | 8 681 950 | 7 295 190 | 1 386 760 | |
| 1900 | 63 | 6 | 2 | — | 71 | 571 402 | 1 477 687 | 490 052 | 3 246 856 | 5 785 997 | 5 303 807 | 482 190 | |

| | | | | | | | | | | | | |
|------|-----|---|---|---|-----|------------|------------|-----------|------------|-------------|-------------|------------|
| 1905 | 119 | 8 | — | — | 127 | 688 498 | 1 905 583 | 1 938 803 | 5 879 780 | 10 412 664 | 9 937 664 | 475 000 |
| 1910 | 276 | — | 3 | — | 279 | 2 162 582 | 6 621 474 | 3 446 539 | 12 443 196 | 24 673 791 | 23 747 070 | 926 721 |
| 1915 | 130 | 2 | 2 | — | 134 | 4 476 796 | 8 042 397 | 3 559 274 | 10 019 551 | 26 098 018 | 12 941 517 | 13 156 501 |
| 1916 | 241 | 3 | 2 | — | 246 | 14 929 772 | 20 503 536 | 6 151 505 | 23 662 799 | 65 247 612 | 59 508 348 | 5 739 264 |
| 1917 | 235 | 3 | 1 | — | 239 | 30 920 493 | 23 495 800 | 5 576 640 | 21 689 845 | 81 682 778 | 80 148 559 | 1 534 219 |
| 1918 | 305 | 3 | 4 | — | 312 | 15 835 000 | 59 812 734 | 7 057 500 | 35 932 293 | 118 637 527 | 118 147 626 | 489 901 |
| 1919 | 176 | 1 | — | — | 177 | 20 814 527 | 16 385 750 | 3 174 696 | 14 859 114 | 55 234 087 | 53 339 087 | 1 895 000 |
| 1920 | 152 | — | 4 | — | 156 | 11 359 300 | 27 439 800 | 9 765 000 | 15 152 570 | 63 716 670 | 62 834 670 | 882 000 |

156. Raistraatin käsittelemät ja ratkaisemat ulosottojutut vuosina 1903—20. Av magistraten handlagda och avgjorda utsökningsmål åren 1903—20.

| Vuosi. | Edellisellä vuodelta jäljellä olevia juttuja. Från föregående år kvar- stående mål. | | | Vuoden ajalla tulleita juttuja. Under året inkomna mål. | | | Rauenneita tai käsittelemättä ei otettuja juttuja. Förfallna eller icke upptagna mål. | | | Ratkaistuja juttuja. Avgjorda mål. | | | | | | | Yhteensä Summa. | Santia ja penniä. Mark och penni. | | | | | |
|--------|--|---|---|---|---|---|---|---|---|---|---|---|---|---|---|----|--------------------|--------------------------------------|-------|-----|-----|-----------|----|
| | Sainhovia koskevia. Angående lagsökning. | Sainhovia koskevia. Angående lagsökning. | Sainhovia koskevia. Angående lagsökning. | Sainhovia koskevia. Angående lagsökning. | Sainhovia koskevia. Angående lagsökning. | Sainhovia koskevia. Angående lagsökning. | Sainhovia koskevia. Angående lagsökning. | Sainhovia koskevia. Angående lagsökning. | Sainhovia koskevia. Angående lagsökning. | Sainhovia koskevia. Angående lagsökning. | Sainhovia koskevia. Angående lagsökning. | Sainhovia koskevia. Angående lagsökning. | Sainhovia koskevia. Angående lagsökning. | Sainhovia koskevia. Angående lagsökning. | Sainhovia koskevia. Angående lagsökning. | | | | | | | | |
| 1903 | 24 | 24 | 2 | 50 | 297 | 127 | 18 | 442 | 492 | 90 | 10 | 100 | 223 | 4 | 86 | 15 | 2 | 1 | 331 | 61 | 236 | 192 279 | 76 |
| 1905 | 12 | 39 | 3 | 54 | 295 | 228 | 19 | 542 | 596 | 37 | 5 | 42 | 251 | 3 | 172 | 14 | 2 | 4 | 446 | 108 | 255 | 588 987 | 50 |
| 1910 | 255 | 63 | 9 | 327 | 1 085 | 265 | 42 | 1 392 | 1 719 | 326 | 35 | 361 | 777 | 23 | 145 | 20 | 12 | 3 | 980 | 378 | 803 | 1 714 379 | 97 |
| 1915 | 581 | 154 | 23 | 873 | 2 273 | 297 | 314 | 1 363 | 2 757 | 352 | 56 | 408 | 968 | 5 | 204 | 40 | 115 | 91 | 1 423 | 926 | 987 | 2 748 736 | 76 |
| 1916 | 688 | 173 | 65 | 926 | 809 | 456 | 184 | 1 449 | 2 375 | 395 | 69 | 464 | 480 | 4 | 304 | 29 | 62 | 64 | 943 | 968 | 494 | 1 521 642 | 46 |
| 1917 | 649 | 242 | 77 | 968 | 380 | 312 | 90 | 782 | 1 750 | 218 | 49 | 267 | 270 | 3 | 179 | 30 | 40 | 21 | 543 | 940 | 292 | 546 355 | 97 |
| 1918 | 613 | 252 | 75 | 940 | 461 | 238 | 11 | 710 | 1 650 | 186 | 74 | 260 | 567 | 2 | 170 | 12 | 24 | 22 | 797 | 593 | 304 | 5 138 724 | 74 |
| 1919 | 409 | 158 | 26 | 593 | 705 | 447 | 61 | 1 213 | 1 806 | 177 | 125 | 302 | 703 | 21 | 300 | 8 | 43 | 25 | 1 100 | 404 | 756 | 8 979 455 | — |
| 1920 | 210 | 186 | 8 | 404 | 485 | 446 | 91 | 1 022 | 1 426 | 200 | 86 | 286 | 381 | 15 | 221 | 36 | 34 | 17 | 704 | 436 | 411 | 8 168 064 | — |

1) Ilman että saatavaa, jota takavarikko tai kiello warmistaisi, samalla uloshaettiin. 2) Käitti vuoden ajalla tulleita.
1) Utan att den fordran, vars betryggande avsetts, tillika utsökt. 2) Samtliga inkomna under året.

157. Kiinteistöjen luovutukset, joille raastuvanoikeus myönfi ensi lainhuudot vuonna 1920, kaupunginosittain.

Överlåtelse av fast egendom, för vilka rådstuvurätten beviljat första uppbud år 1920, stadsdelsvis.

| Kaupunginosa. | Luovutuksia: Överlåtelse på grund av: | | | | | | | | | | Kaikki luovutukset. Samtliga överlåtelse. | | |
|---|--|------------------|-------------------|--|------------------------|----------------------------------|--|----------------------------------|------------------------|----------------------------------|---|----------------------------------|------------------------|
| | Vapaaehtoisen myynnin kautta. Frivillig försäljning. | | | Ulosoton tai konkurssin jälkeen tapahtuneen myynnin kautta. Försäljning efter utmätning eller konkurs. | | | Perinnön, testamentin, lahjan tai muun saannin kautta. Arv, testamente, gåva eller annat fång. | | | | | | |
| | Stadsdel. | Antali. | Suhtu. Antali. | Koko pinta alu, m ² . | Hinta, Smf. Pris, Fmk. | Koko pinta alu, m ² . | Suhtu. Antali. | Koko pinta alu, m ² . | Hinta, Smf. Pris, Fmk. | Koko pinta alu, m ² . | Suhtu. Antali. | Koko pinta alu, m ² . | Hinta, Smf. Pris, Fmk. |
| Katennettuja kiinteistöjä. Bebyggda fastigheter. | | | | | | | | | | | | | |
| I kaup.osa. | 7 | 6 914 | 4 022 400 | — | 1 635 | 154 000 | — | — | — | — | 8 | 7 549 | 4 176 400 |
| II stadsd. | 1 | 1 878 | 1 600 000 | — | — | — | — | — | — | — | 1 | 1 878 | 1 600 000 |
| III " | 8 | 7 601 | 20 866 000 | — | — | — | 1 | 785 | — | — | 9 | 8 386 | 20 866 000 |
| IV " | 18 | 27 660 | 8 992 075 | 22 | — | — | — | — | — | — | 18 | 27 660 | 8 992 075 |
| V " | 8 | 10 824 | 5 005 000 | — | — | — | — | — | — | — | 8 | 10 824 | 5 005 000 |
| VI " | 20 | 17 277.5 | 6 076 760 | — | 1 710 | 302 000 | — | — | — | — | 21 | 17 987.5 | 6 378 760 |
| VII " | 3 | 3 519 | 490 000 | — | — | — | — | — | — | — | 3 | 3 519 | 490 000 |
| VIII " | 2 | 1 760 | 1 350 000 | — | — | — | — | — | — | — | 2 | 1 760 | 1 350 000 |
| IX " | 1 | 3 535 | 850 000 | — | — | — | — | — | — | — | 1 | 3 535 | 850 000 |
| X " | 7 | 14 881 | 5 048 696 | 01 | — | — | — | — | — | — | 7 | 14 881 | 5 048 696 |
| XI " | 9 | 11 778 | 2 915 500 | — | 2 2587 | 420 000 | — | — | — | — | 11 | 14 365 | 3 335 500 |
| XII " | 20 | 24 281 | 2 674 395 | — | — | — | — | — | — | — | 20 | 24 281 | 2 674 395 |
| XIII " | 8 | 7 981 | 1 434 000 | — | — | — | — | — | — | — | 8 | 7 981 | 1 434 000 |
| XIV " | 5 | 8 757 | 1 193 789 | — | — | — | — | — | — | — | 5 | 8 757 | 1 193 789 |
| Yhteensä.Summa | 117 | 148 646.5 | 62 518 615 | 23 | 4 3 932 | 876 000 | 1 | 785 | — | — | 122 | 153 363.5 | 63 394 615 |
| Katentamattomia kiinteistöjä. Obebyggda fastigheter. | | | | | | | | | | | | | |
| VI kaup.osa. | 1 | 938 | 190 000 | — | — | — | — | — | — | — | 1 | 938 | 190 000 |
| VIII stadsd. | 1 | 526 | 60 000 | — | — | — | — | — | — | — | 1 | 526 | 60 000 |
| XI " | 1 | 2 223 | 54 000 | — | — | — | — | — | — | — | 1 | 2 223 | 54 000 |
| XII " | 2 | 3 070 | 85 000 | — | — | — | — | — | — | — | 2 | 3 070 | 85 000 |
| XIII " | 23 | 24 886 | 2 546 690 | — | — | — | — | — | — | — | 23 | 24 886 | 2 546 690 |
| XIV " | 1 | 1 362 | 145 700 | — | — | — | — | — | — | — | 1 | 1 362 | 145 700 |
| Yhteensä.Summa | 29 | 33 005 | 3 081 390 | — | — | — | — | — | — | — | 29 | 33 005 | 3 081 390 |
| Kaikkiaan. Totalsumma | 146 | 181 651.5 | 65 600 005 | 23 | 4 3 932 | 876 000 | 1 | 785 | — | — | 151 | 186 368.5 | 66 476 005 |

Muist.: Tässä taulussa olevat tiedot eivät ole yhtäpitävät taul. 155 julaistujen kanssa; ensin mainitut ovat otettu suoraan asiakirjoista, viimeksi mainitut taasen virallista oikeustilastosta.

Anm.: I denna tabell meddelade uppgifter stämma ej överens med de i tab. 155 publicerade; de förra ha extraherats direkte ur handlingarna, de senare åter ha erhållits ur den officiella rättsstatistiken.

158. Raastuwanotteudessa lopullisen toimenpiteen alaisesti saadetut rikosjutut ja syytetyt henkilöt vuosina 1900—20.
Vid rådstuvurätten till slutlig åtgärd befordrade brottmål och åklagade personer åren 1900—20.

| Raastuwanotteuden osasto. Avdelning vid rådstuvurätten. | Lopullisen toimenpiteen alaisesti saadetut rikosjutut. Till slutlig åtgärd befordrade brottmål. | | | | | Syytetyt henkilöt. Åklagade personer. | | | | | | | | | | | | | | | |
|--|--|---|--------------------------------|--|---|---------------------------------------|--------------------------------------|-----|---------------------|--|-----|-----------------------------|--------------------------------|-----|---------------------|-------------------------|-----|-------|----------------|-----|--------|
| | Syyntekijän, n. m. peustettujen Avskrivna på grund av förklaring etc. | Rattastuja. Avdömda. | | | Sitten tuomitettujen flereittä. Till annan domstol förvisade. | yhteensä. Summa. | Syyttäjiä tuomittuja. Sakfällida. | | | Syyttäjiä tuomittamatta jätettyjä. Ej sakfällida. | | | | | | Raittinaan. Inalles. | | | | | |
| | | Syyntekijän, n. m. peustettujen Avskrivna på grund av förklaring etc. | Syyntekijän, Ej undersömda. | Syyntekijän, Syyntekijän, Summa. | | | Mk. | Kk. | yhteensä. Summa. | Syyntekijän, Sakfällida. | | Syyntekijän, Sakfällida. | Syyntekijän, Ej sakfällida. | | Yhteensä. Summa. | | Mk. | Kk. | M. f. B. k. | | |
| | | | | | | | | | | Mk. | Kk. | | Mk. | Kk. | Mk. | Kk. | | | | Mk. | Kk. |
| 1920. | | | | | | | | | | | | | | | | | | | | | |
| I osasto. I avdelning. | — | | | 1 | 1 | — | | | | | | | | | | | | | | | |
| II " II | 5 | 1 | 1 | 2 | 22 | 29 | 5 | 5 | 1 | — | — | — | 5 | — | 6 | — | 6 | 11 | — | 11 | |
| III " III | 17 | 15 | 205 | 220 | 4 | 241 | 276 | 54 | 330 | 67 | 12 | 7 | 4 | 33 | 7 | 107 | 23 | 130 | 383 | 77 | 460 |
| IV " IV | 22 | 23 | 210 | 233 | 3 | 258 | 281 | 57 | 338 | 33 | 10 | 13 | 11 | 23 | 3 | 69 | 24 | 93 | 350 | 81 | 431 |
| V " V | 12 | 6 | 116 | 122 | 2 | 136 | 131 | 25 | 156 | 45 | 8 | 1 | — | 18 | 1 | 64 | 9 | 73 | 195 | 34 | 229 |
| VI " VI | 10 | 7 | 144 | 151 | 1 | 162 | 143 | 42 | 185 | 23 | 4 | 21 | 1 | 17 | 1 | 61 | 6 | 67 | 204 | 48 | 252 |
| VII " VII | 114 | | 4 476 | 4 476 | — | 4 590 | 4 929 | 87 | 5 016 | 67 | 14 | 2 | 2 | 102 | 10 | 171 | 26 | 197 | 5 100 | 113 | 5 213 |
| VIII " VIII | 114 | | 4 609 | 4 609 | — | 4 723 | 5 018 | 128 | 5 146 | 80 | 19 | 2 | — | 114 | 22 | 196 | 41 | 237 | 5 214 | 169 | 5 383 |
| Yhteensä. Summa | 294 | 52 | 9 762 | 9 814 | 32 | 10 140 | 10 783 | 393 | 11 176 | 316 | 67 | 46 | 18 | 312 | 44 | 674 | 129 | 803 | 11 457 | 522 | 11 979 |
| 1919 | 419 | 42 | 4 879 | 4 921 | 8 | 5 348 | 4 764 | 467 | 5 231 | 296 | 70 | 41 | 5 | 571 | 81 | 908 | 156 | 1 064 | 5 672 | 623 | 6 295 |
| 1918 | 149 | 40 | 1 444 | 1 484 | 13 | 1 646 | 1 224 | 286 | 1 510 | 144 | 30 | 18 | 2 | 120 | 34 | 282 | 66 | 348 | 1 506 | 352 | 1 858 |
| 1917 | 264 | 54 | 2 021 | 2 075 | 20 | 2 359 | 2 204 | 215 | 2 419 | 245 | 54 | 17 | 2 | 272 | 36 | 534 | 92 | 626 | 2 738 | 307 | 3 045 |
| 1916 | 196 | 51 | 704 | 755 | 11 | 962 | 697 | 146 | 843 | 149 | 40 | 12 | — | 207 | 34 | 368 | 74 | 442 | 1 065 | 220 | 1 285 |
| 1915 | 192 | 42 | 1 129 | 1 171 | 11 | 1 374 | 1 208 | 137 | 1 345 | 124 | 32 | 13 | 3 | 200 | 15 | 337 | 50 | 387 | 1 545 | 187 | 1 732 |
| 1914 | 306 | 78 | 5 440 | 5 518 | 10 | 5 534 | 5 987 | 128 | 6 115 | 146 | 33 | 29 | 3 | 302 | 34 | 477 | 70 | 547 | 6 464 | 198 | 6 662 |
| 1913 | 378 | 71 | 9 451 | 9 522 | 5 | 9 905 | 10 406 | 174 | 10 580 | 183 | 28 | 15 | 1 | 451 | 29 | 649 | 58 | 707 | 11 055 | 232 | 11 287 |
| 1912 | 351 | 82 | 10 046 | 10 128 | 11 | 10 490 | 11 001 | 157 | 11 158 | 151 | 26 | 25 | 1 | 344 | 34 | 520 | 61 | 581 | 11 521 | 218 | 11 739 |
| 1911 | 362 | 56 | 8 676 | 8 732 | 13 | 9 107 | 9 489 | 162 | 9 651 | 160 | 31 | 17 | 6 | 355 | 41 | 532 | 78 | 610 | 10 021 | 240 | 10 261 |
| 1910 | 339 | 51 | 8 198 | 8 249 | 7 | 8 595 | 8 689 | 273 | 8 962 | 226 | 40 | 20 | 9 | 356 | 49 | 602 | 98 | 700 | 9 291 | 371 | 9 662 |
| 1905 | 235 | 51 | 2 647 | 2 698 | 8 | 2 941 | 2 886 | 132 | 3 018 | 92 | 27 | 26 | 5 | 269 | 27 | 387 | 59 | 446 | 3 273 | 191 | 3 464 |
| 1900 | 220 | 34 | 5 184 | 5 218 | 6 | 5 444 | 5 808 | 111 | 5 919 | 80 | 20 | 11 | 4 | 251 | 15 | 342 | 39 | 381 | 6 150 | 150 | 6 300 |

159. Rikokset ja rikkomukset, joista henkilöitä raastuvanoikeudessa on syytäksi tuomittu, ryhmitettyinä rikosten ja rikkomusten laadun mukaan, vuosina 1912—20.

Brott och förseelser, för vilka personer av rådstuvurätten sakfällts, fördelade efter brottnas och förseelsernas beskaffenhet, åren 1912—20.

164

| Rikoslain luku. Kap. i strafflagen. | Rikostia ja rikkomuksia. Brott och förseelser. | 1920. | | | 1919. | 1918. | 1917. | 1916. | 1915. | 1914. | 1913. | 1912. |
|---|--|------------|------------|---------------------|-------|-------|-------|-------|-------|-------|--------|--------|
| | | Mp. Mk. | 9p. Kk. | yhteensä. Summa. | | | | | | | | |
| I. Rikostia ja rikkomuksia rikoslaita vastaan. Brott och förseelser emot strafflagen. | | | | | | | | | | | | |
| 10 | Ustontoritos. Religionsbrott | 3 | — | 3 | 2 | — | — | 2 | — | 3 | — | 4 |
| 16 | Wäkiwalta wirta- ja palwelusmiehiä vastaan. Förgripelser emot ämbets- och tjänstemän | 72 | — | 72 | 20 | 3 | 12 | 9 | 15 | 32 | 51 | 87 |
| | Muu rikos julkista wiranomaista tai yleistä järjestystä vastaan. Övriga brott emot offentlig myndighet eller allm. ordning.. | 24 | 5 | 29 | 30 | 3 | 14 | 12 | 5 | 11 | 11 | 10 |
| 17 | Wäärtä wala. Mened | — | — | — | 3 | 8 | — | 5 | 3 | 5 | 2 | 3 |
| 18 | Rikos perheoikeuksia vastaan. Brott emot familjerättigheter | — | 1 | 1 | — | — | — | 1 | 1 | — | — | 2 |
| 19 | Suoruus. Hor | 37 | 22 | 59 | 66 | 16 | 42 | 26 | 34 | 16 | 13 | 16 |
| 20 | Suwaton selaannus tai muu häureus. Lägersmål eller annan otukt | 6 | — | 6 | 2 | 3 | 3 | 18 | 10 | 10 | 9 | 9 |
| 21 | Murha tai tahallinen tappo. Mord eller viljadråp | 7 | — | 7 | 7 | 6 | 1 | 5 | 1 | 5 | 2 | 4 |
| | Tappo ilman fuolettamisen aiomusta. Dråp utan uppsåt att döda | 7 | — | 7 | 6 | — | 8 | 7 | 3 | 11 | 7 | 6 |
| | Törteä tappelu. Grovt slagsmål | 1 | — | 1 | — | — | — | 2 | — | — | — | 4 |
| | Suoleman tuottamus. Vällande av annans död | 5 | 1 | 6 | — | 2 | 1 | 1 | 4 | 4 | 1 | 2 |
| | Pahoimpitelö. Misshandel | 59 | 4 | 63 | 29 | 12 | 46 | 56 | 47 | 103 | 113 | 142 |
| | Suumiinwamman tuottaminen, ofeen nostaminen y. m. Vällande av kroppsskada, resande av vapen etc. | 9 | — | 9 | 6 | 3 | 12 | 12 | 12 | 24 | 27 | 21 |
| 22 | Sapsenmurha, fiktion kätteminen y. m. Barnamord, fosters lönnlågning etc. | — | 5 | 5 | 3 | 6 | 10 | 13 | 13 | 3 | 5 | — |
| 24 | Rauhanrikkominen. Fridsbrott | 3 | — | 3 | 5 | — | 9 | — | 7 | 8 | 8 | 6 |
| 25 | Wäkisinmakaaminen y. m. Väldtäkt etc. | — | — | — | — | — | — | 1 | — | — | — | — |
| | Muu rikos toifen wopautta vastaan. Annat brott mot annans frihet | 1 | 2 | 3 | 1 | — | 5 | 1 | — | — | — | 1 |
| 26 | Wäärtä tai todistamaton ilmianto. Falsk eller ostyrkt angivelse | 8 | 2 | 10 | 2 | 1 | 1 | 4 | 2 | — | 3 | 7 |
| 27 | Sunnianlouffaus. Årekränkning | 33 | 13 | 46 | 47 | 12 | 58 | 61 | 48 | 43 | 58 | 59 |
| 28 | Räpistäminen. Snatteri | 6 | 1 | 7 | 18 | 6 | 22 | 13 | 29 | 32 | 33 | 57 |
| | Yffinfertainen warfaus. Enkel stöld | 221 | 81 | 302 | 355 | 303 | 375 | 228 | 163 | 187 | 241 | 251 |
| | Törteä Grov | 123 | 10 | 133 | 238 | 172 | 267 | 146 | 96 | 99 | 129 | 93 |
| 29 | Söytötalun selaaminen, huostaan ustot, tawaran sawalt. tai huf- taaminen. Döljande av hittegods, försnilling och förskingring | 34 | 12 | 46 | 45 | 32 | 47 | 27 | 38 | 43 | 46 | 62 |
| 30 | Wesäntawaltaminen. Bodräkt | 7 | 1 | 8 | 2 | — | — | 2 | 2 | 1 | 1 | 1 |
| 31 | Ryöstö ja kiristäminen. Rån och utpressning | 15 | — | 15 | 9 | 8 | 12 | 4 | 1 | 5 | 3 | 3 |
| 32 | Warastetun tawaran kätteminen y. m. Döljande av tjuwgods etc. | 167 | 28 | 195 | 66 | 53 | 94 | 62 | 45 | 67 | 61 | 77 |
| 33 | Wetjän y. m. haastaus. Åverkan m. m. | 5 | 2 | 7 | 22 | 1 | 7 | 5 | 15 | 1 | 2 | 7 |
| 34 | Murhapolito. Mordbrand | — | — | — | — | — | — | — | — | — | — | — |
| | Muu yleistä wataa sijältämä rikos. Övriga brott, vilka innefatta allmän fara | 4 | 1 | 5 | — | — | — | — | — | — | — | — |
| 35 | Omaifuuden wahingoittaminen. Skadegörelse å egendom | 2 | — | 2 | 3 | 3 | 6 | 2 | 3 | 2 | 10 | 12 |
| 36 | Petos, wäärennys y. m. Bedrägeri, förfalskning etc. | 76 | 21 | 97 | 97 | 77 | 58 | 41 | 50 | 53 | 37 | 60 |
| 37 | Raharikos. Myntbrott | 10 | 1 | 11 | 3 | 7 | 4 | 1 | — | — | 4 | 4 |
| 38 | Epärehellisyys ja rangaistawa omanwoitonpyynti. Oredlighet och straffbar egenlytta | 277 | 45 | 322 | 306 | 89 | 12 | 1 | 11 | 6 | 26 | 26 |
| 39 | Rouffursirikos. Bankruttbrott | 3 | — | 3 | — | — | — | 1 | — | 2 | 4 | 6 |
| 40 | Wirtamiehen wirtarikos. Tjänstemans brott i tjänsten | 17 | — | 17 | 12 | 3 | 5 | 1 | 6 | 2 | — | 2 |
| 41 | Rikollista järjestystä koswien määränsten rikkominen. Brott emot föreskrift angående kyrklig ordning | 6 | 1 | 7 | 2 | — | — | — | — | 17 | 2 | 5 |
| 42 | Waltion turwallisuutta warten annettujen määränsten rikkominen. Brott emot föreskrift till statens säkerhet | 18 | 5 | 23 | — | 9 | — | 4 | 5 | 8 | 10 | 16 |
| | Ritollinen, meluaminen, ilwalta julkisesa paitassa y. m. Svordom, oljud, ofog å offentligt ställe etc. | 662 | 9 | 671 | 320 | 31 | 49 | 15 | 91 | 599 | 1 131 | 1 245 |
| 43 | Suopumus. Fylleri | 9 137 | 53 | 9 190 | 2 883 | 240 | 1 208 | — | 524 | 5 146 | 9 493 | 9 960 |
| | Muu siweellisyttä koswien määränsten rikkominen. Annat brott emot föreskrift angående sedligheten | 8 | — | 8 | 27 | 9 | 3 | 14 | 16 | 23 | 29 | 24 |
| 44 | Sengen, terwen den tai omaifuuden suojelemiseksi annettujen määränsten rikkominen. Brott emot föreskrift till skydd för liv, hälsa eller egendom | 227 | 14 | 241 | 158 | 12 | 24 | 31 | 59 | 136 | 261 | 271 |
| II. Rikostia ja rikkomuksia yleistä laia ja erityisiä asetuksia vastaan. Brott och förseelser emot allmän lag och särskilda författningar. | | | | | | | | | | | | |
| | Esteeton poisjaolo asemewollisuusfuttunnasta. Uteblivande från värnpliktsuppbåd utan laga förfall | 40 | — | 40 | 54 | — | — | — | — | — | — | — |
| | Rikkomuksia palowina-, wätijuoma- ja mallasjuoma-asetuksia vastaan. Förbrytelser emot brännwins-, spritdrycks- och maltdrycksförfattningarna | — | — | — | 80 | 27 | 17 | 3 | 31 | 51 | 79 | 54 |
| | Rikostia kieltolafia vastaan. Brott emot förbudslagen | 1 256 | 65 | 1 321 | — | — | — | — | — | — | — | — |
| | Rikkomuksia elintarwelafia vastaan. Förbrytelser emot livsmedslagen | 80 | 21 | 101 | 574 | 421 | 22 | — | — | — | — | — |
| | Muit Övriga | 200 | 26 | 226 | 161 | 43 | 65 | 49 | 103 | 67 | 75 | 65 |
| Yhteensä rikostia ja rikkomuksia. Summa brott och förseelser | | 12 876 | 452 | 13 328 | 5 664 | 1 621 | 2 519 | 886 | 1 498 | 6 845 | 11 987 | 12 704 |
| Syytäksi tuomittuja henkilöitä. Antal sakfällda personer | | 10 783 | 393 | 11 176 | 5 231 | 1 510 | 2 419 | 843 | 1 345 | 6 115 | 10 580 | 11 158 |
| Rikostia ja rikkomuksia 100 syytäksi tuomittua kohi. Antal brott och förseelser på 100 sakfällda | | 119.4 | 115.0 | 119.3 | 108.3 | 107.4 | 104.1 | 105.1 | 111.4 | 111.9 | 113.3 | 113.9 |

165

160. Kaupunginvoimien toiminta vuosina 1900—21. Stadsfogdarnas verksamhet åren 1900—21.

| W u o s i. Å r. | Enlimmille kaupunginvoimille jätettyä tähtänpöytäpanoshoitoa. Tiliin ensimmäisen stadsfogden lähinnäde eksekutoriaal. | Toiselta kaupunginvoimelta pyydettyjä virka-amustuksia ¹⁾ , joita kostavat: Hos andre stadsfogden åskade handräckningar ¹⁾ i avseende å: | | | | | | |
|--------------------|---|---|------------------------------------|---------------------------------|---|---|---|------------------|
| | | Kruununveroja ²⁾ . Kronoutsykylder ²⁾ . | Kunnallisveroja. Kommunalsykylder. | Kirkollisveroja. Kyrkosykylder. | Maksuja liitteenkonttoriin. Avgifter till trafikkontoret. | Tulo- ja omalasuvero maksuolle. Inkomst- och förmögenhetsskatt till staten. | Muita maksuja ³⁾ . Övriga avgifter ³⁾ . | Yhteensä. Summa. |
| 1900 | 2 072 | 11 520 | 4 758 | 13 497 | 826 | — | 2 443 | 33 044 |
| 1905 | 2 074 | 15 345 | 5 676 | 16 015 | 545 | — | 2 613 | 40 194 |
| 1910 | 4 056 | 17 266 | 12 160 | 20 852 | 3 701 | — | 3 353 | 57 332 |
| 1911 | 4 321 | 20 795 | 14 172 | 23 908 | 3 602 | — | 3 688 | 66 165 |
| 1912 | 6 143 | 23 229 | 15 707 | 25 843 | 2 964 | — | 3 529 | 71 272 |
| 1913 | 7 610 | 25 625 | 17 485 | 28 936 | 2 624 | — | 3 790 | 78 460 |
| 1914 | 6 477 | 29 281 | 22 316 | 31 144 | 1 536 | — | 4 117 | 88 394 |
| 1915 | 4 670 | 24 837 | 19 636 | 27 115 | 277 | — | 4 173 | 76 038 |
| 1916 | 2 304 | 25 393 | 19 224 | 27 916 | 137 | — | 4 530 | 77 200 |
| 1917 | 2 252 | 34 505 | 28 581 | 39 786 | 181 | — | 4 624 | 107 677 |
| 1918 | 1 047 | 38 200 | — | — | 168 | — | 1 073 | 39 441 |
| 1919 | 2 710 | 36 623 | 36 102 | 53 910 | 125 | 350 | 3 011 | 130 121 |
| 1920 | 2 933 | 27 102 | 60 710 | 49 761 | 95 | 9 419 | 3 345 | 150 432 |
| 1921 | 3 663 | 28 236 | 41 396 | 37 401 | 122 | 26 323 | 3 423 | 136 901 |

¹⁾ Tähän ei sisälly toiselta paikkakunnilta tulleita verolippuja kostewa virka-apu. ²⁾ Hengeltä menewät waiwaismaksut, jotka weloitetaan famoisja werolipuisja, niihin luettuina. ³⁾ Anniskeluweroa, wuotramaksuja, toiraweroa, maksuja kauppayhdistykselle y. m.

¹⁾ Häri ingå icke handräckningar i avseende å debetsedlar, inkomna från andra orter. ²⁾ Incl. personella fattigavgifter, som debiteras å samma debetsedlar. ³⁾ Utskänkningskatt, arrendeutskylder, hundskatt, avgifter till handelsföreningen m. m.

161. Afstain ¹⁾ ja kirjallisten toimitusten luku oikeusaputoimistossa vuosina 1911—21. Antalet ärenden ¹⁾ och skriftliga expeditioner vid rättshjälpsbyrån åren 1911—21.

| Wuosi. År. | Afstain. Antal ärenden. | | | | | | | | | | Kirjallisia toimituksia. | | | | | | | | | |
|--------------------|------------------------------|---|---------------------------------------|--|-------------------|-------------------|----------------------|---------------------------------------|------------------------------------|---|---|------------------------------|---|---|--|---|--|------------------|------------------|--------------------------------------|
| | Beroende från föregående år. | Sjuben årlada tulltaxa. Under året inkomna. | Ehdolliset muobellet jätettyä olemia. | Ratkaisuja ja poistettuja. Avgjorda och avförda. | | | | | | Jämförelse olemia wuoben loppussa. Beroende vid årets utgång. | | | Antal skriftliga expeditioner. | | | | | | | |
| | | | | Gjyentia. Summa. | Genom förlikning. | Genom rätttegang. | Sjånting. Förordade. | Av försittida orsaker lämnade därhån. | Er förtärd jätettyä ämnade därhån. | Intämmande till särskilda myndigheter. | Intämmande till särskilda uttagis före den 1 okt. | Er wätkonomafille annettija. | Stuttija, toisija huaste on olettii ennen tokt. I pöytä. Mål, i vilka slämning. | Stuttija, toisija toim. nit on toibottijä kött. lokat. I pöytä. | Mål, i vilka ålgänd wid-tägitis efter den 1 okt. | Er wätkonomafisten pöytä-täffestit riippumista. Beroende hos särskilda myndigheter. | Otteberättämmiti wuotrasja olemia. Beroende på rätttegang. | Gjyentia. Summa. | Gjyentia. Summa. | Gitit jakennettijija. Dirav inlagor. |
| 1911 ²⁾ | — | 480 | 480 | | | | | | | | | | | | | | | 445 | | |
| 1912 | 34 | 779 | 813 | | | | | | | | | | | | | | | 26 | 535 | 227 |
| 1913 | 16 | 787 | 803 | | | | | | | | | | | | | | | 58 | 925 | 219 |
| 1914 | 38 | 1 190 | 1 228 | 378 | 175 | 31 | 538 | 47 | 17 | 1 186 | 32 | 6 | 4 | 42 | 1 258 | 272 | | | | |
| 1915 | 42 | 901 | 943 | 226 | 122 | 16 | 409 | 105 | 31 | 909 | 14 | 13 | 7 | 34 | 1 124 | 295 | | | | |
| 1916 | 34 | 864 | 898 | 209 | 113 | 8 | 420 | 100 | 30 | 880 | 13 | 5 | — | 18 | 1 091 | 275 | | | | |
| 1917 | 18 | 650 | 668 | 149 | 97 | 7 | 251 | 94 | 42 | 640 | 24 | 1 | 3 | 28 | 820 | 243 | | | | |
| 1918 | 28 | 384 | 412 | 108 | 25 | 6 | 164 | 63 | 12 | 378 | — | 30 | 4 | 34 | 536 | 127 | | | | |
| 1919 | 34 | 601 | 635 | 131 | 87 | 17 | 245 | 125 | 13 | 618 | 1 | 12 | 4 | 17 | 790 | 238 | | | | |
| 1920 | 17 | 579 | 596 | 90 | 75 | 23 | 285 | 96 | 9 | 578 | 10 | 7 | 1 | 18 | 777 | 234 | | | | |
| 1921 | 18 | 436 | 454 | 49 | 72 | 19 | 170 | 113 | 15 | 438 | 4 | 2 | 10 | 16 | 535 | 227 | | | | |

¹⁾ Lukuunottamatta neuwonpyyntöjä aivan wäähäpätöisfä afstaisja. ²⁾ Tiedot wuobelta 1911 kostewat aifaa kesät. 17 p:stä wuoben loppuun.

¹⁾ Förfrågningar om råd i aldeles obetydliga saker ej medräknade. ²⁾ Uppgifterna för år 1911 hänföra sig till tiden från och med den 17 juni till årets slut.

**163. Poliisihenkilöstunta sekä poliisilaitoksen menot vuosina 1916—21.
Polispersonalen samt utgifterna för polisnärättningen åren 1916—21.**

| Vuosi. År. | Poliisihenkilöstunta (rahasäännön mukaan ¹⁾). | Poliisipersonal (enligt stat ¹⁾). | | | | | Poliisilaitoksen kustannukset ²⁾ . Kostnader för polisnärättningen. ²⁾ | | | | | | | |
|---------------|---|---|--------------------------------|-----------------------------|--------------------------------|--|---|------------------------------------|---------------------|--|-----------------------|----------------|--------------------|----|
| | | Yhteensä. Summa. | Ylimäärä. Extra konstaplar. | Konstapleja. Konstaplar. | Yllinvalti. Överkonstaplar. | 10 000 aikasta toht. p. 10 000 invånare. | Valtion osuus. Statsverkets andel. | Kaupungin osuus. Stadens andel. | Yhteensä. Summa. | Resimäärin henkijöitä olemaa ajutasta toht. Medeltal per mantalskriven invånare. | | | | |
| | | | | | | | | | | Totalkost-nader. | Kaikki tu- kinnukset. | Stadens andel. | Kaupun- gin osuus. | |
| 1916.... | 61 | 46 | 600 | — | 646 | 35.3 | 940 939 | 26 565 723 | 40 1 506 662 | 66 | 8 | 87 | 3 | 33 |
| 1917.... | 60 | 46 | 600 | — | 646 | 34.1 | 1 236 144 | 06 725 166 | 68 1 961 310 | 74 | 12 | 14 | 4 | 48 |
| 1918.... | 60 | 60 | 628 | 300 | 988 | 52.0 | 3 713 805 | 43 1 766 934 | 50 5 480 739 | 93 | 35 | 19 | 11 | 35 |
| 1919.... | 72 | 60 | 628 | 300 | 988 | 51.8 | 5 100 979 | 45 2 543 203 | 35 7 644 182 | 80 | 52 | 97 | 17 | 62 |
| 1920.... | 72 | 60 | 628 | 200 | 888 | 45.5 | 7 813 916 | 56 3 665 350 | 25 11 479 266 | 81 | 75 | 42 | 24 | 08 |
| 1921.... | 72 | 60 | 628 | 200 | 888 | | | | | | | | | |

¹⁾ Vuoden lopussa. ²⁾ Dikaistuja tietoja. Tähän on lisättävä miliiin aiheuttamat kustannukset vuosina 1917—18, Smf 2 386 143: 82, josta määrästä valtio on suorittanut Smf 1 784 090: 57 ja kaupunki Smf 602 053: 15.

¹⁾ Vid årets utgång. ²⁾ Rättade uppgifter. Härtill komma utgifterna för milisen åren 1917—18, Fmk 2 386 143: 82, varav statsverket erlagt Fmk 1 784 090: 57 och staden Fmk 602 053: 15.

**164. Etivän poliisijaston toiminta vuosina 1900—21.
Detektiva polisavdelningens verksamhet åren 1900—21.**

| Vuosi ja kuukausi. År och månad. | Tilmoitettuja rikoksia. Anmälda brott. | Tilmoitettuja rikoksia. Upptäckta brott. | | Bangittuja henkilöitä. Häktade personer. | Synnetytjät henkilöitä. Åtalade personer. | Tuomio- istutukseen siirrettyjä rikosasioita. Till domstol förvisade brottmål. | Sulautun omai- juuden arvo, Smf. Värdet av förlorad egendom, Fmk. | Takaifin saadun omaisuuden arvo. Värdet av tillrättas- skaffad egendom. | |
|-------------------------------------|---|---|-------------|---|--|---|--|--|-------------|
| | | Sulu. Antal. | 0/0. | | | | | Smf. Fmk. | 0/0. |
| 1921. | | | | | | | | | |
| Tammik. Jan. . . | 490 | 247 | 50.4 | 36 | 86 | 75 | 681 540 | 431 770 | 63.4 |
| Helmi. Febr. . . | 483 | 236 | 48.9 | 33 | 85 | 68 | 1 081 944 | 653 636 | 60.4 |
| Maalisk. Mars. . . | 392 | 215 | 54.8 | 37 | 79 | 105 | 512 832 | 302 595 | 59.0 |
| Suhtik. April. . . | 394 | 254 | 64.5 | 38 | 124 | 90 | 2 527 589 | 1 943 739 | 76.9 |
| Toukok. Maj . . . | 474 | 249 | 52.5 | 35 | 90 | 76 | 731 263 | 644 539 | 88.1 |
| Kesäk. Juni . . . | 402 | 277 | 68.9 | 43 | 114 | 85 | 372 954 | 287 161 | 77.0 |
| Heinäk. Juli . . . | 382 | 241 | 63.1 | 29 | 66 | 58 | 588 417 | 418 432 | 71.1 |
| Elo. Aug. | 423 | 204 | 48.2 | 58 | 81 | 82 | 510 846 | 217 641 | 42.6 |
| Syysk. Sept. . . . | 421 | 250 | 59.4 | 32 | 73 | 65 | 1 109 533 | 608 170 | 54.8 |
| Loiak. Okt. . . . | 448 | 229 | 51.1 | 35 | 86 | 76 | 623 228 | 433 128 | 69.5 |
| Marrask. Nov. . . | 408 | 229 | 56.1 | 28 | 102 | 83 | 578 777 | 405 198 | 70.0 |
| Jouluk. Dec. . . . | 457 | 251 | 54.9 | 36 | 68 | 70 | 1 049 241 | 701 756 | 66.9 |
| Koko vuosi. Hela året | 5 174 | 2 882 | 55.7 | 440 | 1 054 | 933 | 10 368 164 | 7 047 765 | 68.0 |
| 1920 | 6 235 | 3 719 | 59.6 | 591 | . | 1 062 | 7 537 060 | 4 556 542 | 60.5 |
| 1919 | 8 545 | 4 653 | 54.5 | 950 | . | 1 157 | 8 755 526 | 4 416 725 | 50.4 |
| 1918 | 10 230 | 3 588 | 35.1 | 1 082 | . | 821 | 8 660 151 | 2 417 289 | 27.9 |
| 1917 | 10 446 | 4 042 | 38.7 | 905 | . | 1 121 | 3 397 868 | 1 554 894 | 45.8 |
| 1916 | 7 797 | 3 485 | 44.7 | 559 | . | 759 | 942 527 | 466 121 | 49.5 |
| 1915 | 5 643 | 3 327 | 59.0 | 410 | . | 773 | 650 222 | 323 932 | 49.8 |
| 1914 | 5 541 | 3 578 | 64.6 | 441 | . | 712 | 694 363 | 412 399 | 59.4 |
| 1913 | 6 887 | 4 016 | 58.3 | 535 | . | 729 | 1 202 958 | 812 815 | 67.6 |
| 1912 | 6 522 | 3 888 | 59.6 | 512 | . | 817 | 491 026 | 264 840 | 53.9 |
| 1911 | 5 735 | 2 862 | 49.9 | 372 | . | 563 | 409 665 | 232 614 | 56.8 |
| 1910 | 4 887 | 2 682 | 54.9 | 422 | . | 663 | 358 225 | 228 837 | 63.9 |
| 1905 | 3 080 | 1 613 | 52.4 | 338 | . | 562 | 259 538 | 178 320 | 68.7 |
| 1900 | 2 787 | 1 708 | 61.3 | . | . | . | 144 811 | 107 821 | 74.5 |

165. **Etswälle poliisofastolle ilmoitetut ja sen toimesta ilmijaadut rikokset sekä niiden laatu vuosina 1901—21.**
Å detektiva polisavdelningen anmälda och av densamma upptäckta brott samt dessas beskaffenhet åren 1901—21.

| År och månad. | Murha, tappo, fiktön lähbetäm. ja salaam. Mord, drap, fosterförd. o. fosters lönnläggnng. | | Rööpatö ja fris-fämnen. Rån och utpressning. | | Murha-politto. Mord-brand. | | Yhfinfer-tainen wartaus. Enkel stöld. | | Törteä wartaus. Grov stöld. | | Räpistelö. Snatteri. | | Bäären-nya ja petos. Bedrägeri och förfalskning. | | Rawallus-ritos. Försnill-ningsbrott. | | Törteä swens-ritos. Grovt sedlighets-brott. | | Omaisuu-den wahin-goittam-tinen. Skadegö-relse å egen-dom. | | Getalaisia rikotkia. Diverse brott. | | Yhteenfä. Summa. | | | |
|------------------------|---|--------------------------|--|--------------------------|----------------------------|--------------------------|---------------------------------------|--------------------------|-----------------------------|--------------------------|-------------------------|--------------------------|--|--------------------------|--------------------------------------|--------------------------|---|--------------------------|--|--------------------------|-------------------------------------|--------------------------|-------------------------|--------------------------|-------------|-------------|
| | Stimofautila. Annaldia. | Stimofautila. Uppläckta. | Stimofautila. Annaldia. | Stimofautila. Uppläckta. | Stimofautila. Annaldia. | Stimofautila. Uppläckta. | Stimofautila. Annaldia. | Stimofautila. Uppläckta. | Stimofautila. Annaldia. | Stimofautila. Uppläckta. | Stimofautila. Annaldia. | Stimofautila. Uppläckta. | Stimofautila. Annaldia. | Stimofautila. Uppläckta. | Stimofautila. Annaldia. | Stimofautila. Uppläckta. | Stimofautila. Annaldia. | Stimofautila. Uppläckta. | Stimofautila. Annaldia. | Stimofautila. Uppläckta. | Stimofautila. Annaldia. | Stimofautila. Uppläckta. | Stimofautila. Annaldia. | Stimofautila. Uppläckta. | | |
| 1921. | | | | | | | | | | | | | | | | | | | | | | | | | | |
| Sammit. Jan. | 5 | 3 | 5 | 5 | — | — | 257 | 140 | 134 | 32 | — | — | 37 | 27 | 34 | 25 | 2 | 2 | — | 3 | 6 | 4 | 10 | 6 | 490 | 247 |
| Helmit. Febr. | 3 | 2 | 4 | 4 | — | — | 284 | 119 | 122 | 40 | — | — | 30 | 33 | 19 | 21 | 2 | 2 | — | — | 7 | 1 | 12 | 14 | 483 | 236 |
| Maalisk. Mars. | 9 | 2 | 4 | 1 | — | — | 193 | 115 | 105 | 40 | — | — | 26 | 18 | 20 | 20 | 1 | 1 | — | — | 10 | 6 | 16 | 12 | 392 | 215 |
| Suhtit. April. | 6 | 4 | 3 | 3 | — | — | 191 | 113 | 97 | 72 | 3 | 2 | 43 | 22 | 22 | 17 | 1 | 2 | 3 | 1 | 8 | 3 | 17 | 15 | 394 | 254 |
| Soufot. Maj. | 9 | 5 | 5 | 5 | — | — | 226 | 131 | 151 | 26 | 3 | 2 | 32 | 28 | 37 | 30 | 1 | 2 | — | — | 4 | 5 | 6 | 13 | 474 | 249 |
| Kejät. Juni. | 4 | 3 | 5 | 3 | — | — | 204 | 133 | 113 | 60 | 2 | 2 | 30 | 41 | 28 | 21 | — | — | — | — | 8 | 4 | 8 | 10 | 402 | 277 |
| Heinäf. Juli. | 4 | 4 | 6 | 3 | — | — | 136 | 65 | 121 | 87 | 9 | 9 | 38 | 13 | 36 | 25 | — | 1 | — | — | 6 | 8 | 6 | 26 | 382 | 241 |
| Elof. Aug. | 4 | 2 | 10 | 4 | — | — | 203 | 85 | 66 | 40 | 47 | 21 | 19 | 16 | 50 | 15 | 2 | — | — | — | 11 | 6 | 11 | 15 | 423 | 204 |
| Syysf. Sept. | 3 | 3 | 13 | 1 | — | — | 215 | 98 | 60 | 30 | 44 | 22 | 19 | 18 | 42 | 41 | — | — | — | — | 8 | 9 | 16 | 18 | 421 | 250 |
| Lotaf. Okt. | 5 | 3 | 7 | 3 | — | — | 181 | 81 | 112 | 20 | 49 | 27 | 37 | 27 | 36 | 44 | 1 | 1 | — | — | 15 | 7 | 5 | 16 | 448 | 229 |
| Marrast. Nov. | 2 | 1 | 5 | 2 | — | — | 166 | 103 | 118 | 30 | 50 | 24 | 25 | 21 | 31 | 31 | — | — | 1 | — | 5 | 7 | 5 | 10 | 408 | 229 |
| Souluf. Dec. | 2 | 3 | 5 | 6 | — | — | 162 | 73 | 138 | 40 | 64 | 31 | 27 | 25 | 46 | 39 | — | — | — | — | 8 | 9 | 5 | 24 | 457 | 251 |
| Yht. Summa | 56 | 35 | 77 | 50 | 1 | — | 2418 | 1256 | 1337 | 517 | 293 | 140 | 363 | 289 | 401 | 329 | 10 | 10 | 5 | 8 | 96 | 69 | 117 | 179 | 5174 | 2882 |
| 1920 | 44 | 24 | 64 | 45 | 1 | — | 2325 | 1755 | 1750 | 630 | 15 | 16 | 499 | 430 | 279 | 246 | 12 | 9 | 7 | 1 | 60 | 53 | 246 | 508 | 6235 | 3719 |
| 1919 | 44 | 36 | 61 | 42 | 2 | — | 3933 | 1972 | 2986 | 1009 | 50 | 53 | 627 | 542 | 422 | 350 | 6 | 3 | 10 | 6 | 39 | 33 | 365 | 606 | 8545 | 4653 |
| 1918 | 95 | 52 | 218 | 87 | 1 | — | 4233 | 1450 | 3431 | 658 | 313 | 144 | 677 | 342 | 409 | 226 | 2 | 1 | 12 | 8 | 19 | 16 | 820 | 604 | 10230 | 3588 |
| 1917 | 40 | 30 | 169 | 103 | 2 | — | 4175 | 1402 | 3531 | 982 | 1282 | 694 | 356 | 260 | 368 | 249 | 17 | 15 | 24 | 7 | 61 | 42 | 421 | 258 | 10446 | 4042 |
| 1916 | 40 | 29 | 34 | 21 | — | — | 2818 | 1124 | 2156 | 678 | 1896 | 841 | 300 | 212 | 370 | 286 | 23 | 19 | 15 | 7 | 74 | 47 | 291 | 221 | 7797 | 3485 |
| 1915 | 43 | 38 | 35 | 25 | 3 | — | 1510 | 815 | 1451 | 683 | 1462 | 826 | 364 | 282 | 402 | 343 | 18 | 13 | 27 | 18 | 64 | 56 | 264 | 227 | 5643 | 3327 |
| 1914 | 43 | 58 | 45 | 30 | 6 | — | 3330 | 630 | 1513 | 622 | 1421 | 929 | 274 | 220 | 515 | 430 | 20 | 17 | 49 | 25 | 77 | 62 | 246 | 160 | 5341 | 3576 |
| 1913 | 51 | 43 | 34 | 24 | 8 | — | 1887 | 1075 | 1560 | 709 | 1896 | 1110 | 322 | 232 | 726 | 549 | 30 | 30 | 52 | 25 | 109 | 86 | 212 | 129 | 6887 | 4016 |
| 1912 | 45 | 40 | 28 | 15 | 10 | — | 1729 | 980 | 1564 | 778 | 1885 | 1095 | 358 | 285 | 590 | 465 | 30 | 26 | 80 | 34 | 85 | 76 | 118 | 84 | 6522 | 3888 |
| 1911 | 37 | 29 | 35 | 14 | 3 | — | 1582 | 774 | 1413 | 495 | 1618 | 818 | 332 | 190 | 521 | 387 | 28 | 28 | 23 | 14 | 75 | 57 | 68 | 55 | 5735 | 2862 |
| 1910 | 24 | 22 | 36 | 19 | 5 | — | 1301 | 746 | 1133 | 437 | 1394 | 712 | 342 | 255 | 424 | 331 | 53 | 35 | 38 | 16 | 67 | 45 | 70 | 60 | 4887 | 2682 |
| 1905 | 13 | 10 | 81 | 40 | — | — | 881 | 429 | 690 | 282 | 762 | 363 | 126 | 83 | 1) | 1) | 15 | 8 | 12 | 9 | 62 | 54 | 438 | 335 | 3080 | 1613 |
| 1901 | 9 | 5 | 24 | 12 | 1 | — | 1077 | 556 | 2) | 2) | 1133 | 587 | 361 | 301 | 1) | 1) | 5 | 5 | 32 | 16 | 1) | 1) | 974 | 544 | 3616 | 2027 |

1) Sisältävät sekalaisen rikosten ryhmään. 2) Sisältyn edelliseen ryhmään.
 1) Ingå bland diverse brott. 2) Ingår i föregående grupp.

166. Irtoalaisuus vuosina 1910—21.
Lösdriveriet åren 1910—21.

| Rotipaikka. Hemort. | Poliisin käsittelemät irtoalaiset tai irtoalaisuustapaufset. Av polisen behandlade lösdrivare resp. fall av lösdriveri. | | | | | | | | | | | | Räffteltyjä henkilöitä tai Räffteltyjä tapauksia. Behandlade personer resp. fall av lögeri. | | |
|---|--|-----------------------------|----------------------------|-------------------------------------|---|-----------------------------|--------------------------|------------------------|--|-----------------------------|---------------------------|--------------------------|--|---------------------------------------|------------|
| | 15 vuotta nuorempia. Under 15 år. | 15—25 vuotta. 15—25 år. | 25—60 vuotta. 25—60 år. | 60 vuotta vanhempiä. Over 60 år. | Käsittelemättä jatkoonotettuja änklingar, ånkor och franskilda. | Gitta. | Gahnetta. | Gahnetomia. Ogitta. | Riistää rikofista rangaistuja. Därav avstraffade för brott. | | | | | % foto luovuta. % av hela antalet. | |
| | | | | | | | | | gryteentä. Summa. | griapuolittia. Kvinnkon. | griapuolittia. Mänkon. | griapuolittia. Summa. | | | |
| | griapuolittia. Mänkon. | griapuolittia. Kvinnkon. | griapuolittia. Summa. | gryteentä. Summa. | griapuolittia. Mänkon. | griapuolittia. Kvinnkon. | griapuolittia. Summa. | gryteentä. Summa. | % foto luovuta. % av hela antalet. | | | | | | |
| 1921. Rotipaikan mukaan. <i>Efter hemort.</i> | Räffteltyjä henkilöitä. Behandlade personer. | | | | | | | | | | | | | | |
| Helsingfors | 599 | 1 962 | 2 561 | 76 | 1 168 | 1 246 | 71 | 1 851 | 578 | 132 | 143 | 93 | 236 | 9.2 | 81 |
| Uudenmaan lääni, paitsi Helsingin. Nylands län, utom Helsingfors | 146 | 201 | 347 | 10 | 220 | 98 | 19 | 309 | 24 | 14 | 14 | 1 | 15 | 4.3 | 9 |
| Eurun ja Borin lääni. Åbo och Björneborgs län .. | 76 | 73 | 149 | 3 | 89 | 54 | 3 | 128 | 18 | 3 | 9 | 1 | 10 | 6.7 | 3 |
| Ahvenanmaan .. Ålands .. | 3 | — | 3 | — | 1 | 2 | — | 2 | 1 | — | — | — | — | — | — |
| Sämeen .. Tavastehus .. | 67 | 117 | 184 | 9 | 135 | 35 | 5 | 157 | 17 | 10 | 13 | — | 13 | 7.1 | 2 |
| Viipurin .. Viborgs .. | 261 | 150 | 411 | 12 | 255 | 134 | 10 | 335 | 55 | 21 | 27 | 2 | 29 | 7.1 | 4 |
| Mittelin .. St Michels .. | 33 | 60 | 93 | 3 | 65 | 20 | 5 | 81 | 7 | 5 | 2 | — | 2 | 2.2 | 4 |
| Kuopion .. Kuopio .. | 45 | 45 | 90 | 4 | 50 | 23 | 13 | 64 | 14 | 12 | 2 | — | 2 | 2.2 | 4 |
| Baasan .. Vasa .. | 48 | 60 | 108 | 3 | 77 | 25 | 3 | 84 | 21 | 3 | 2 | 1 | 3 | 2.8 | 3 |
| Dulun .. Uleåborgs .. | 50 | 30 | 80 | 7 | 43 | 29 | 1 | 63 | 15 | 2 | 1 | — | 1 | 1.3 | 4 |
| Ulkomaat. .. Utlandet .. | 70 | 20 | 90 | 4 | 22 | 60 | 4 | 62 | 22 | 6 | 4 | — | 4 | 4.4 | 1 |
| <i>Yhteensä. Summa</i> | <i>1 398</i> | <i>2 718</i> | <i>4 116</i> | <i>131</i> | <i>2 125</i> | <i>1 726</i> | <i>134</i> | <i>3 136</i> | <i>772</i> | <i>208</i> | <i>217</i> | <i>98</i> | <i>315</i> | <i>7.7</i> | <i>115</i> |
| | Räffteltyjä tapauksia. Behandlade fall. | | | | | | | | | | | | | | |
| 1921 | 3 301 | 4 221 | 7 522 | 141 | 3 769 | 3 468 | 144 | 6 292 | 922 | 308 | 361 | 134 | 495 | 6.6 | 125 |
| 1920 | 2 905 | 3 741 | 6 646 | 162 | 3 423 | 2 947 | 114 | 5 496 | 878 | 272 | 456 | 154 | 610 | 9.2 | 178 |
| 1919 | 4 707 | 3 930 | 8 637 | 294 | 4 741 | 3 457 | 145 | 7 093 | 1 232 | 312 | 749 | 243 | 992 | 11.5 | 316 |
| 1918 | 4 859 | 4 851 | 9 710 | 543 | 4 939 | 3 950 | 278 | 7 375 | 2 002 | 333 | 376 | 137 | 513 | 5.3 | 668 |
| 1917 | 4 232 | 2 982 | 7 214 | 151 | 4 368 | 2 623 | 72 | 5 681 | 1 447 | 86 | 297 | 190 | 487 | 6.8 | 98 |
| 1916 | 7 015 | 4 127 | 11 142 | 158 | 6 711 | 4 205 | 68 | 8 348 | 2 639 | 155 | 499 | 200 | 699 | 6.3 | 192 |
| 1915 | 13 636 | 3 308 | 16 944 | 130 | 8 277 | 8 374 | 163 | 11 429 | 5 098 | 417 | 832 | 241 | 1 073 | 6.3 | 215 |
| 1914 | 6 451 | 4 635 | 11 086 | 108 | 4 158 | 6 644 | 176 | 7 263 | 3 424 | 399 | 633 | 255 | 888 | 8.0 | 270 |
| 1913 | 7 820 | 3 512 | 11 332 | 94 | 4 085 | 6 966 | 187 | 8 860 | 1 927 | 545 | 1 079 | 385 | 1 464 | 12.9 | 285 |
| 1912 | 6 396 | 3 167 | 9 563 | 134 | 3 669 | 5 568 | 192 | 7 585 | 1 499 | 479 | 1 136 | 486 | 1 622 | 17.0 | 246 |
| 1911 | 4 666 | 2 655 | 7 321 | 110 | 2 724 | 4 343 | 144 | 5 844 | 1 116 | 361 | 1 060 | 483 | 1 543 | 21.1 | 288 |
| 1910 | 4 133 | 2 375 | 6 508 | 94 | 2 484 | 3 749 | 181 | 5 135 | 1 014 | 359 | 1 013 | 456 | 1 469 | 22.6 | 367 |

167. Poliisin huostaan otetut juopuneet vuosina 1900—21.
Av polisen omhändertagna druckna personer åren 1900—21.

| Vuosi ja kuukausi. År och månad. | I piiri. I distriktet. | | | II piiri. II distriktet. | | | III piiri. III distriktet. | | | IV piiri. IV distriktet. | | | V piiri. V distriktet. | | | VI piiri. VI distriktet. | | | Yhteenfä. Summa. | | |
|-------------------------------------|---------------------------|----------|---------------------|-----------------------------|----------|---------------------|-------------------------------|----------|---------------------|-----------------------------|----------|---------------------|---------------------------|----------|---------------------|-----------------------------|----------|---------------------|---------------------|----------|---------------------|
| | Män. | Kvinnor. | Yhteenfä. Summa. | Män. | Kvinnor. | Yhteenfä. Summa. | Män. | Kvinnor. | Yhteenfä. Summa. | Män. | Kvinnor. | Yhteenfä. Summa. | Män. | Kvinnor. | Yhteenfä. Summa. | Män. | Kvinnor. | Yhteenfä. Summa. | Män. | Kvinnor. | Yhteenfä. Summa. |
| | | | | | | | | | | | | | | | | | | | | | |
| 1921. | | | | | | | | | | | | | | | | | | | | | |
| Tammikuu. Januari | 148 | 19 | 167 | 163 | 16 | 179 | 224 | 27 | 251 | 145 | 9 | 154 | 53 | 2 | 55 | 29 | 3 | 32 | 762 | 76 | 838 |
| Helmikuu. Februari | 198 | 9 | 207 | 173 | 12 | 185 | 260 | 24 | 284 | 192 | 8 | 200 | 50 | 3 | 53 | 38 | 3 | 41 | 911 | 59 | 970 |
| Maaliskuu. Mars | 173 | 13 | 186 | 222 | 19 | 241 | 283 | 12 | 295 | 220 | 5 | 225 | 71 | 2 | 73 | 46 | 8 | 54 | 1 015 | 59 | 1 074 |
| Suhtikuu. April | 212 | 10 | 222 | 250 | 15 | 265 | 271 | 13 | 284 | 236 | 11 | 247 | 70 | 4 | 74 | 61 | 9 | 70 | 1 100 | 62 | 1 162 |
| Toukokuu. Maj | 201 | 16 | 217 | 222 | 18 | 240 | 250 | 9 | 259 | 168 | 8 | 176 | 36 | 3 | 39 | 68 | 9 | 77 | 945 | 63 | 1 008 |
| Kesäkuu. Juni | 245 | 19 | 264 | 212 | 13 | 225 | 266 | 14 | 280 | 195 | 12 | 207 | 48 | 8 | 56 | 81 | 10 | 91 | 1 047 | 76 | 1 123 |
| Heinäkuu. Juli | 253 | 16 | 269 | 307 | 17 | 324 | 208 | 12 | 220 | 239 | 12 | 251 | 62 | 9 | 71 | 74 | 6 | 80 | 1 143 | 72 | 1 215 |
| Elokuu. Augusti | 219 | 19 | 238 | 273 | 14 | 287 | 254 | 23 | 277 | 218 | 18 | 236 | 59 | 1 | 60 | 66 | 10 | 76 | 1 089 | 85 | 1 174 |
| Syyskuu. September | 325 | 18 | 343 | 259 | 16 | 275 | 271 | 16 | 287 | 285 | 15 | 300 | 90 | 2 | 92 | 95 | 7 | 102 | 1 325 | 74 | 1 399 |
| Lokakuu. Oktober | 327 | 17 | 344 | 268 | 15 | 283 | 313 | 30 | 343 | 335 | 19 | 354 | 75 | 7 | 82 | 70 | 4 | 74 | 1 388 | 92 | 1 480 |
| Marraskuu. November | 180 | 15 | 195 | 251 | 19 | 270 | 233 | 20 | 253 | 305 | 13 | 318 | 47 | 1 | 48 | 38 | 3 | 41 | 1 054 | 71 | 1 125 |
| Joulukuu. December | 242 | 18 | 260 | 240 | 13 | 253 | 270 | 13 | 283 | 243 | 14 | 257 | 78 | 4 | 82 | 60 | 6 | 66 | 1 133 | 68 | 1 201 |
| Yhteenfä. Summa | 2 723 | 189 | 2 912 | 2 840 | 187 | 3 027 | 3 103 | 213 | 3 316 | 2 781 | 144 | 2 925 | 739 | 46 | 785 | 726 | 78 | 804 | 12 912 | 857 | 13 769 |
| 1920 | 2 085 | 159 | 2 244 | 2 255 | 165 | 2 420 | 3 166 | 160 | 3 326 | 2 781 | 118 | 2 899 | 719 | 27 | 746 | 621 | 51 | 672 | 11 627 | 680 | 12 307 |
| 1919 | 1 005 | 50 | 1 055 | 1 047 | 45 | 1 092 | 1 526 | 52 | 1 578 | 1 118 | 50 | 1 168 | 335 | 14 | 349 | 229 | 17 | 246 | 5 260 | 228 | 5 488 |
| 1918 | 446 | 28 | 474 | 757 | 60 | 817 | 877 | 33 | 910 | 653 | 52 | 705 | 10 | 1 | 11 | 11 | — | 11 | 2 754 | 174 | 2 928 |
| 1917 | 1 124 | 93 | 1 217 | 1 190 | 110 | 1 300 | 1 248 | 82 | 1 330 | 1 221 | 65 | 1 286 | — | — | — | — | — | — | 4 783 | 350 | 5 133 |
| 1916 | 924 | 75 | 999 | 847 | 94 | 941 | 1 268 | 95 | 1 363 | 942 | 45 | 987 | — | — | — | — | — | — | 3 981 | 309 | 4 290 |
| 1915 | 887 | 60 | 947 | 857 | 78 | 935 | 1 184 | 112 | 1 296 | 1 203 | 65 | 1 268 | — | — | — | — | — | — | 4 131 | 315 | 4 446 |
| 1914 | 3 047 | 178 | 3 225 | 2 542 | 195 | 2 737 | 4 354 | 298 | 4 652 | 2 354 | 153 | 2 507 | — | — | — | — | — | — | 12 297 | 824 | 13 121 |
| 1913 | 5 246 | 290 | 5 536 | 4 016 | 233 | 4 249 | 8 515 | 501 | 9 016 | 4 221 | 244 | 4 465 | — | — | — | — | — | — | 21 998 | 1 268 | 23 266 |
| 1912 | 5 192 | 331 | 5 523 | 3 719 | 260 | 3 979 | 8 785 | 423 | 9 208 | 3 794 | 223 | 4 017 | — | — | — | — | — | — | 21 490 | 1 237 | 22 727 |
| 1911 | 5 052 | 282 | 5 334 | 3 060 | 214 | 3 274 | 6 152 | 334 | 6 486 | 2 850 | 198 | 3 048 | — | — | — | — | — | — | 17 114 | 1 028 | 18 142 |
| 1910 | 4 549 | 282 | 4 831 | 2 730 | 164 | 2 894 | 5 037 | 294 | 5 331 | 2 259 | 217 | 2 476 | — | — | — | — | — | — | 14 575 | 957 | 15 532 |
| 1905 | 3 146 | 680 | 3 826 | 1 494 | 199 | 1 693 | 3 579 | 373 | 3 952 | 1 548 | 169 | 1 717 | — | — | — | — | — | — | 9 767 | 1 421 | 11 188 |
| 1900 | 2 196 | 224 | 2 420 | 1 141 | 83 | 1 224 | 2 621 | 242 | 2 863 | 1 295 | 122 | 1 417 | — | — | — | — | — | — | 7 253 | 671 | 7 924 |

Muist.: Uusi piirijaako toimitettiin w. 1918, jolloin kaikki uutta piiriä saatiin aikaan.
Anm.: Ny distriktsindelning skedde år 1918, varvid två nya distrikt inrättades.

168. Poliisilaitoksen passtoimiston toiminta vuosina 1910—21.
 Passexpeditionens vid polisinrättningen verksamhet åren 1910—21.

| Vuosija kuukausi. År och månad. | Ulfärdade pass till Ryssland. | Sinnettuja passoja svennitte. Ulfärdade pass för utlänningar. | Sartastettuja uifomaaisten passoja. Kontrollerade pass för utlänningar. | | | Sartastettuja uifomaaisten passoja. Kontrollerade pass för utlänningar. | | Sartastettuja uifomaaisten passoja. Kontrollerade pass för utlänningar. | | Sartastettuja uifomaaisten passoja. Kontrollerade pass för utlänningar. | | Sartastettuja uifomaaisten passoja. Kontrollerade pass för utlänningar. | | Sartastettuja uifomaaisten passoja. Kontrollerade pass för utlänningar. | |
|------------------------------------|-------------------------------|--|--|--|--|--|--|--|--|--|--|--|--|--|--|
| | | | Sartastettuja uifomaaisten passoja. Kontrollerade pass för utlänningar. | Sartastettuja uifomaaisten passoja. Kontrollerade pass för utlänningar. | Sartastettuja uifomaaisten passoja. Kontrollerade pass för utlänningar. | Sartastettuja uifomaaisten passoja. Kontrollerade pass för utlänningar. | Sartastettuja uifomaaisten passoja. Kontrollerade pass för utlänningar. | Sartastettuja uifomaaisten passoja. Kontrollerade pass för utlänningar. | Sartastettuja uifomaaisten passoja. Kontrollerade pass för utlänningar. | Sartastettuja uifomaaisten passoja. Kontrollerade pass för utlänningar. | Sartastettuja uifomaaisten passoja. Kontrollerade pass för utlänningar. | Sartastettuja uifomaaisten passoja. Kontrollerade pass för utlänningar. | Sartastettuja uifomaaisten passoja. Kontrollerade pass för utlänningar. | Sartastettuja uifomaaisten passoja. Kontrollerade pass för utlänningar. | Sartastettuja uifomaaisten passoja. Kontrollerade pass för utlänningar. |
| 1921. | | | | | | | | | | | | | | | |
| Tammikuu. Januari | — | 337 | 265 | 300 | 565 | 796 | 415 | 183 | 1 140 | — | — | 252 | 30 | 19 | |
| Helmiuu. Februari | — | 335 | 452 | 307 | 759 | 474 | 464 | 252 | 160 | — | — | 210 | 27 | 15 | |
| Maaliskuu. Mars | — | 356 | 399 | 343 | 742 | 268 | 632 | 251 | 200 | — | — | 302 | 15 | 47 | |
| Suhtikuu. April | — | 387 | 409 | 473 | 882 | 202 | 465 | 151 | 200 | — | — | 320 | 21 | 83 | |
| Toukokuu. Maj | — | 388 | 538 | 422 | 960 | 227 | 174 | 131 | 300 | — | — | 314 | 53 | 72 | |
| Kesäkuu. Juni | — | 726 | 620 | 387 | 1 007 | 533 | 161 | 262 | 700 | — | — | 286 | 55 | 66 | |
| Heinäkuu. Juli | — | 762 | 854 | 419 | 1 273 | 741 | 285 | 316 | 900 | — | — | 245 | 63 | 42 | |
| Elokuu. Augusti | — | 562 | 1 343 | 417 | 1 760 | 638 | 406 | 267 | 1 000 | — | — | 215 | 39 | 36 | |
| Syyskuu. September | — | 534 | 890 | 540 | 1 430 | 328 | 515 | 152 | 300 | — | — | 197 | 26 | 45 | |
| Loakuu. Oktober | — | 330 | 635 | 396 | 1 031 | 235 | 532 | 164 | 200 | — | — | 146 | 19 | 56 | |
| Marraskuu. November | — | 354 | 723 | 337 | 1 060 | 225 | 387 | 185 | 300 | — | — | 125 | 18 | 54 | |
| Joulukuu. December | — | 298 | 575 | 258 | 833 | 381 | 261 | 171 | 200 | — | — | 110 | 1 | 15 | |
| Yhteensä. Summa | — | 5 369 | 7 703 | 4 599 | 12 302 | 5 048 | 4 697 | 2 485 | 5 600 | — | — | 2 722 | 367 | 550 | |
| 1920 | — | 5 989 | 7 120 | 4 442 | 11 562 | 5 418 | 3 875 | 3 958 | 4 834 | 2 349 | 1 122 | 4 271 | 32 938 | — | |
| 1919 | — | 3 713 | 6 447 | 3 035 | 9 482 | 3 035 | 2 477 | 962 | 11 | 5 999 | 2 119 | 4 519 | 42 303 | — | |
| 1918 | 363 | — | 3 967 | 496 | 4 463 | . | 816 | — | — | 3 233 | . | 3 330 | 20 859 | — | |
| 1917 | 10 945 | — | 4 374 | — | 4 374 | . | 1 713 | — | — | 9 722 | . | 10 125 | 21 028 | — | |
| 1916 | 12 594 | — | 5 636 | 1 900 | 7 536 | . | 2 051 | — | — | 19 861 | . | 15 185 | 19 320 | — | |
| 1915 | 7 919 | — | 5 529 | 2 165 | 7 694 | . | 2 583 | — | — | 24 928 | . | 20 990 | 15 018 | — | |
| 1914 | 4 583 | — | 6 003 | 3 752 | 9 755 | . | 2 495 | — | — | 7 456 | . | 9 576 | 4 315 | — | |
| 1913 | 3 372 | — | 6 081 | 4 311 | 10 392 | . | 4 305 | — | — | 10 905 | . | 3 876 | 2 557 | — | |
| 1912 | 3 322 | — | 4 961 | 3 834 | 8 795 | . | 5 547 | — | — | 10 670 | . | 3 310 | 1 804 | — | |
| 1911 | 2 001 | — | 4 068 | 3 268 | 7 336 | . | 3 710 | — | — | 8 247 | . | 2 739 | 1 734 | — | |
| 1910 | 2 076 | — | 4 180 | 3 109 | 7 289 | . | 4 228 | — | — | 7 864 | . | 2 941 | 1 878 | — | |

1) Suuri lisäys foto-aitana riippuu todistustista matkaa warten Wiaporin.
 1) Den stora ökningen under krigstiden beror på intygen för resa till Sveaborg.

169. Tulipalot vuosina 1912—21.
Eldsvådorna åren 1912—21.

| | | 1912. | 1913. | 1914. | 1915. | 1916. | 1917. | 1918. | 1919. | 1920. | 1921. |
|--|--|------------|------------|------------|------------|------------|------------|------------|------------|------------|------------|
| Paloalueella. Inom brandområdet. | | | | | | | | | | | |
| I kaupunginosa. I stadsdelen | | 12 | 7 | 13 | 10 | 13 | 8 | 13 | 14 | 5 | 10 |
| II " II " | | 21 | 19 | 18 | 15 | 14 | 14 | 12 | 10 | 8 | 18 |
| III " III " | | 12 | 14 | 5 | 10 | 15 | 11 | 5 | 13 | 8 | 6 |
| IV " IV " | | 21 | 23 | 16 | 15 | 31 | 16 | 20 | 23 | 17 | 18 |
| V " V " | | 10 | 8 | 7 | 5 | 17 | 12 | 3 | 9 | 3 | 7 |
| VI " VI " | | 10 | 13 | 6 | 7 | 9 | 11 | 7 | 8 | 12 | 9 |
| VII " VII " | | 14 | 10 | 5 | 4 | 9 | 7 | 10 | 8 | 9 | 5 |
| VIII " VIII " | | 7 | 8 | 6 | 5 | 5 | 4 | 3 | 7 | 11 | 5 |
| IX " IX " | | 2 | 1 | — | 1 | — | 6 | 2 | 1 | 1 | 1 |
| X " X " | | 9 | 10 | 10 | 10 | 21 | 19 | 22 | 7 | 7 | 7 |
| XI " XI " | | 11 | 31 | 15 | 16 | 6 | 12 | 15 | 7 | 14 | 20 |
| XII " XII " | | 6 | 11 | 16 | 5 | 8 | 11 | 11 | 7 | 7 | 6 |
| XIII " XIII " | | 1 | 4 | 7 | 6 | 5 | 3 | 6 | 3 | 1 | 6 |
| XIV " XIV " | | 1 | 4 | 6 | — | 2 | 4 | 5 | 4 | 3 | 5 |
| XV " XV " | | — | — | — | — | — | — | — | — | — | — |
| XX " XX " | | — | — | — | — | — | — | — | 2 | 1 | — |
| Satamat ja saaret. Hamnar och holmar.... | | 2 | 5 | 2 | — | 2 | 2 | 2 | — | — | — |
| Yhteensä. Summa | | 139 | 168 | 132 | 109 | 157 | 140 | 136 | 123 | 107 | 123 |
| Paloalueen ulkopuolella. Utom brandområdet. | | 22 | 11 | 24 | 15 | 12 | 19 | 8 | 15 | 24 | 17 |
| Yhteensä tulipaloja. Summa eldsvådor | | 161 | 179 | 156 | 124 | 169 | 159 | 144 | 138 | 131 | 140 |
| Kuukausi. Månad. | | | | | | | | | | | |
| Tammikuu. Januari | | 25 | 19 | 23 | 12 | 16 | 24 | 12 | 10 | 7 | 14 |
| Helmiuu. Februari | | 21 | 19 | 8 | 13 | 13 | 19 | 7 | 8 | 3 | 15 |
| Maaliskuu. Mars | | 13 | 10 | 8 | 12 | 12 | 14 | 14 | 14 | 12 | 8 |
| Huhtikuu. April | | 8 | 14 | 7 | 7 | 7 | 11 | 17 | 12 | 7 | 14 |
| Toukokuu. Maj | | 13 | 18 | 19 | 6 | 12 | 9 | 26 | 12 | 5 | 15 |
| Kesäkuu. Juni | | 7 | 15 | 20 | 7 | 8 | 12 | 13 | 9 | 17 | 8 |
| Heinäkuu. Juli | | 17 | 10 | 18 | 7 | 12 | 18 | 9 | 12 | 25 | 10 |
| Elokuu. Augusti | | 14 | 16 | 7 | 8 | 12 | 15 | 11 | 8 | 9 | 13 |
| Syyskuu. September | | 12 | 13 | 4 | 9 | 19 | 7 | 5 | 13 | 9 | 7 |
| Lokakuu. Oktober | | 9 | 18 | 18 | 7 | 17 | 10 | 9 | 13 | 15 | 13 |
| Marraskuu. November | | 11 | 14 | 13 | 9 | 15 | 11 | 6 | 16 | 9 | 12 |
| Joulukuu. December | | 11 | 13 | 11 | 27 | 26 | 9 | 15 | 11 | 13 | 11 |
| Yhteensä. Summa | | 161 | 179 | 156 | 124 | 169 | 159 | 144 | 138 | 131 | 140 |
| Puutaloissa. I trähus. | | | | | | | | | | | |
| Asuinrakennuksissa ja -huoneissa. Boningshus och -rum | | 34 | 41 | 34 | 34 | 38 | 36 | 38 | 27 | 28 | 34 |
| Teollisuuslaitoksissa, kiikihuoneistoissa y. m. Industriella inrättningar, affärslokaler o. dyl. | | 9 | 13 | 6 | 9 | 12 | 4 | 5 | 2 | 4 | 6 |
| Ulkohuoneissa, matustinrakennuksissa y. m. Ut-hus, magasinbyggnader m. m. | | 10 | 15 | 8 | 7 | 10 | 10 | 11 | 15 | 16 | 7 |

Jatkoa. Fortsättning.

| | 1912. | 1913. | 1914. | 1915. | 1916. | 1917. | 1918. | 1919. | 1920. | 1921. |
|--|------------|------------|------------|------------|------------|------------|------------|------------|------------|------------|
| Riivitaloisja. I stenhus. | | | | | | | | | | |
| Aluinrakennuksissa ja -huoneissa. Boningshus och -rum | 52 | 48 | 45 | 41 | 55 | 51 | 39 | 48 | 29 | 35 |
| Teollisuuslaitoksissa, liikeyhteisöissä y. m. Industriella inrättningar, affärslokaler o. dyl. | 31 | 31 | 31 | 19 | 33 | 26 | 31 | 23 | 25 | 22 |
| Ulkohuoneissa, matustinrakennuksissa y. m. Ut-hus, magasinbyggnader m. m. | 5 | 5 | 2 | 1 | 5 | 4 | 2 | 6 | 3 | 10 |
| Saiwoissa, awoimilla paikoilla y. m. Å fartyg, öppna platser m. m. | 20 | 26 | 30 | 13 | 16 | 28 | 18 | 17 | 26 | 26 |
| Yhteensä. Summa | 161 | 179 | 156 | 124 | 169 | 159 | 144 | 138 | 131 | 140 |
| Tieto tulipalon syttymisestä annettu: | | | | | | | | | | |
| Underrättelse om eldsvådans utbrott delgiven genom: | | | | | | | | | | |
| Palohälytyslaitteella. Brandtelegraf | 59 | 73 | 59 | 49 | 57 | 61 | 56 | 47 | 53 | 54 |
| Puhelimella. Telefon | 89 | 76 | 87 | 65 | 103 | 84 | 78 | 88 | 72 | 80 |
| Suullisesti. Muntligt bud | 12 | 27 | 7 | 10 | 8 | 14 | 10 | 3 | 6 | 6 |
| Paloasemalta havaittu. Observation à brandstation | 1 | 3 | 3 | — | 1 | — | — | — | — | — |

**170. Tulipalojen sytyt vuosina 1912—21.
Brandorsakerna åren 1912—21.**

| Tulipalojen sytyt. Brandorsaker. | 1912. | 1913. | 1914. | 1915. | 1916. | 1917. | 1918. | 1919. | 1920. | 1921. |
|--|------------|------------|------------|------------|------------|------------|------------|------------|------------|------------|
| Varomaton lampun, kynttilän tai tulitikkujen käyttäminen. Ovarsamt hanterande av ljus, lampa eller tändstickor | 15 | 21 | 18 | 12 | 25 | 12 | 10 | 8 | 12 | 13 |
| Lampun tai petroliteittien räjähtäminen. Explosion av lampa eller petroleumkök | 8 | 8 | 2 | 1 | 5 | 4 | 5 | — | 5 | — |
| Tulisiijasta pudonneet kelalet tai kipinät. Brand, kol eller gnistor ur eldstad | 30 | 23 | 20 | 23 | 27 | 18 | 21 | 26 | 17 | 23 |
| Varomattomuus jäätyneitä putjeja sulatettaessa. Vårdslöshet vid upptinandet av frusna rör.. | 10 | 4 | 9 | 15 | 2 | 10 | 2 | — | — | — |
| Puutteellinen tulisiija tai sawujohto. Bristfällig eldstad eller rökledning | 12 | 13 | 9 | 11 | 9 | 17 | 15 | 9 | 18 | 17 |
| Puuastiaan pantu tulenseläinen tuhka. Eldblandad aska i träkär | 3 | 4 | 4 | 4 | 9 | 6 | 4 | 5 | 1 | 3 |
| Varomaton tullenvaarall. aineiden käyttäminen. Ovarsamt hanterande av eldfarliga ämnen.. | 9 | 5 | 8 | 1 | 8 | 9 | 14 | 11 | 14 | 13 |
| Itsesyttynyt. Självantändning | 6 | 5 | 4 | 1 | 4 | 6 | 2 | 3 | 8 | 2 |
| Sähkösijojohtojen lyhytputku. Kortslutning i elektriska ledningar | 5 | 6 | 2 | 2 | 7 | 6 | 6 | 7 | 7 | 7 |
| Varomaton tupakaup. Vårdslös tobaksrökning | 7 | 4 | 7 | 3 | 5 | 1 | 1 | — | — | 2 |
| Murhapoltto. Mordbrand | 1 | 1 | 4 | 1 | 1 | — | 2 | 2 | 1 | — |
| Seläläijet sytyt. Diverse orsaker | 14 | 27 | 26 | 25 | 27 | 27 | 20 | 20 | 13 | 23 |
| Epävarma tai tuntematon syy. Osäker eller obekant orsak | 41 | 58 | 43 | 25 | 40 | 43 | 42 | 47 | 35 | 37 |
| Yhteensä. Summa | 161 | 179 | 156 | 124 | 169 | 159 | 144 | 138 | 131 | 140 |

171. Palowahingon fuuruus sekä tulipalossa fuuremmissa tai vähemmässä määrin wahingoittuneen omaisuuden koko wakuutusmäärä vuosina 1912—21. Brandskadans storlek samt totala försäkringsbeloppet för egendom, som till större eller mindre del brandskadats, vid eldsvådorna åren 1912—21.

| W u o f i. Å r. | Palowahingon fuuruus ¹⁾ . Brandskadans storlek ¹⁾ . | | | | Tulipalossa fuuremmissa tai vähemmässä määrin wahingoittuneen omaisuuden koko wakuutusmäärä. Totala försäkringsbeloppet för egendom, som till större eller mindre del brandskadats. | | | Palowahin o % koko wakuutusmäärästä. Brandskalan i % av totala försäkringsbeloppet. | | | |
|--------------------|--|---------------|-------------------------|---------------------|--|---------------|-------------------------|--|-----------------|-------------------|------------------|
| | Staimistoa. Lösegendom. | Fast egendom. | Siinteläisiä. Summa. | Yhteensä. Summa. | Staimistoa. Lösegendom. | Fast egendom. | Siinteläisiä. Summa. | Yhteensä. Summa. | För lösegendom. | För fast egendom. | För all egendom. |
| | M a r t t a : M a r k. | | | | | | | | | | |
| 1912 | 248 836 | 104 741 | 353 577 | 2 619 841 | 17 816 895 | 20 436 736 | 9.5 | 0.6 | 1.7 | | |
| 1913 | 339 824 | 157 996 | 497 820 | 3 248 489 | 18 743 293 | 21 991 782 | 10.5 | 0.8 | 2.3 | | |
| 1914 | 80 741 | 69 133 | 149 874 | 2 017 904 | 17 274 000 | 19 291 904 | 4.0 | 0.4 | 0.8 | | |
| 1915 | 427 741 | 134 451 | 562 192 | 4 204 587 | 20 925 960 | 25 130 547 | 10.2 | 0.6 | 2.2 | | |
| 1916 | 158 100 | 174 941 | 333 041 | 4 158 800 | 17 955 838 | 22 114 638 | 3.8 | 1.0 | 1.5 | | |
| 1917 | 200 239 | 244 298 | 444 537 | 5 260 684 | 20 380 537 | 25 641 221 | 3.8 | 1.2 | 1.7 | | |
| 1918 | 98 433 | 195 010 | 293 443 | 1 989 606 | 10 270 500 | 12 260 106 | 4.9 | 1.9 | 2.4 | | |
| 1919 | 1 351 139 | 548 091 | 1 899 230 | 10 558 410 | 24 940 400 | 35 498 810 | 12.8 | 2.2 | 5.4 | | |
| 1920 | 454 902 | 308 322 | 763 224 | 10 101 650 | 26 324 118 | 36 425 768 | 4.5 | 1.2 | 2.1 | | |
| 1921 | 1 231 795 | 346 617 | 1 578 412 | 24 371 375 | 55 627 123 | 79 998 498 | 5.1 | 0.6 | 2.0 | | |

¹⁾ Wakuutetun omaisuuden arwo ilmoitettu palowahingonkorwauksen, wakuuttamattoman omaisuuden taas arwion mukaan.

¹⁾ För försäkrad egendom angiven enligt brandskadeersätthingens belopp, för oförsäkrad efter uppskattning.

172. Wakuutusyhtiöiden suorittamat palowahingonkorwaukset sekä palon kautta häwinneen wakuuttamattoman omaisuuden arwo vuosina 1900—21. Av försäkringsbolagen utbetalda brandskadeersättingar samt värdet av genom brand förstörd oförsäkrad egendom åren 1900—21.

| W u o f i. Å r. | Suorittettuja palowahingonkorwauksia. Utbetalda brandskadeersättingar. | | | | Palon kautta häwinneen wakuuttamattoman omaisuuden arwo. | | Palowahingon fuuruus yhteensä, Smt ²⁾ , Brandskadans totalbelopp, Fmk ²⁾ . |
|--------------------|---|---|---|---|--|---|--|
| | Rotimaiset wakuutusyhtiöt. Inhemska försäkringsbolag. | | Ulfomaiset wakuutusyhtiöt. Utländska försäkringsbolag. | | Värdet av genom brand förstörd oförsäkrad egen lom. | | |
| | Smt. Fmk. | % palowahingon fuuruudesta. 1 % av brandskadans storlek. | Smt. Fmk. | % palowahingon fuuruudesta. 1 % av brandskadans storlek. | Smt. Fmk. | % palowahingon fuuruudesta. 1 % av brandskadans storlek. | |
| 1900 | 44 629 | 22.3 | 152 712 | 76.2 | 3 100 | 1.5 | 200 441 |
| 1905 | 123 600 | 50.0 | 121 383 | 49.2 | 1 901 | 0.8 | 246 884 |
| 1910 | 701 445 | 83.7 | 33 600 | 4.0 | 103 257 | 12.3 | 838 302 |
| 1912 | 243 237 | 68.8 | 108 647 | 30.7 | 1 693 | 0.5 | 353 577 |
| 1913 | 392 412 | 78.8 | 105 408 | 21.2 | — | — | 497 820 |
| 1914 | 123 867 | 82.6 | 26 007 | 17.4 | — | — | 149 874 |
| 1915 | 313 225 | 55.7 | 248 967 | 44.3 | — | — | ²⁾ 562 192 |
| 1916 | 312 286 | 93.8 | 20 755 | 6.2 | — | — | 333 041 |
| 1917 | 307 356 | 69.1 | 115 170 | 25.9 | 22 011 | 5.0 | 444 537 |
| 1918 | 277 268 | 94.5 | 16 175 | 5.5 | — | — | ³⁾ 293 443 |
| 1919 | 1 564 363 | 82.4 | 334 867 | 17.6 | — | — | 1 899 230 |
| 1920 | 642 616 | 84.2 | 14 858 | 1.9 | 105 750 | 13.5 | 763 224 |
| 1921 | 1 112 590 | 70.5 | 265 822 | 16.8 | 200 000 | 12.7 | 1 578 412 |

¹⁾ Katto edell. taulun alaw. 1. ²⁾ Höyrylaima Bore I:n palowahinto, Smt 431 189: —, ei sisälly tähän. ³⁾ Salkalaisten pommituksen aiheuttamat palowahingot kaupungin walloitusessa eiwät sisälly tähän.

¹⁾ Se not 1 till föreg. tabell. ²⁾ Brandskadan å ångaren Bore I, Fmk 431 189: — hiri ej inberäknad. ³⁾ Genom bombardemanget vid tyskarnas eröwing av staden försakade brandskador ingå ej här.

173. Puhtaanapilottoksen toiminta vuosina 1913—21.
Verksamheten vid renhållningsverket åren 1913—21.

| Vuosi. År. | Työntekijöitä tehtävämäärin. Arbetare i medeltal. | | Apuvälineitä. Mekaniska hjälpmedel. | | | | | Späntilutusta fasten värtien. Vattenförbrukning för bevättning av gator. Späntilutuksen pinta-ala y, Renhållens gatorareal y, | | Späntilutusta fasten värtien. Vattenförbrukning för bevättning av gator. Späntilutuksen pinta-ala y, Renhållens gatorareal y, | | Yhdistyksen taloja, joihin luokitettiin. Privata gårdar, i vilka ombesörjdes. | | Jätteliden käyttö. Disponerat avfall. | | | | | |
|---------------|--|-------|--|--|--------------------------------|--------------------------------|--------------------------------|--|-----------------------|--|--|--|---|--|--|--|--|--|--|
| | Ennen 1913. | 1913. | Späntilutusta puhtaanapilotta värtien. För hällrenhållningen. | Späntilutusta puhtaanapilotta värtien. För hällrenhållningen. | Sädelilutusta. Sopmaskiner. | Sädelilutusta. Sopmaskiner. | Sädelilutusta. Sopmaskiner. | Sädelilutusta. Sopmaskiner. | 1000 m ² . | m ³ . | Späntilutusta puhtaanapilotta. Latinhållning. Gatorrenhållning. | Späntilutusta puhtaanapilotta. Latinhållning. Gatorrenhållning. | Tomning av dekomposi- tionsbrunnar. | Späntilutusta puhtaanapilotta. Latinhållning. Gatorrenhållning. | Späntilutusta puhtaanapilotta. Latinhållning. Gatorrenhållning. | Späntilutusta puhtaanapilotta. Latinhållning. Gatorrenhållning. | Späntilutusta puhtaanapilotta. Latinhållning. Gatorrenhållning. | Späntilutusta puhtaanapilotta. Latinhållning. Gatorrenhållning. | Späntilutusta puhtaanapilotta. Latinhållning. Gatorrenhållning. |
| 1913.. | 150 | 50 | 19 | 2 | 10 | 3 | 1 133 | 41 347 | . | 1 076 | . | . | . | . | . | . | . | . | . |
| 1914.. | 165 | 65 | 19 | 2 | 10 | 3 | 1 201 | 41 172 | . | 1 160 | . | . | . | . | . | . | . | . | . |
| 1915.. | 188 | 117 | 21 | 2 | 20 | 3 | 1 275 | 40 538 | 177 | 1 131 | 730 | 100 268 | 794 | . | . | . | . | 2 841 | |
| 1916.. | 226 | 132 | 22 | 2 | 20 | 3 | 1 302 | 43 651 | 192 | 1 244 | 790 | 20 296 | 810 | . | . | . | . | 3 124 | |
| 1917.. | 225 | 140 | 22 | 2 | 20 | 8 | 1 375 | 51 157 | 217 | 1 308 | 911 | 16 440 | 863 | 27 733 | . | . | . | 1 691 | |
| 1918.. | 213 | 148 | 22 | 2 | 26 | 9 | 1 455 | 39 649 | 218 | 1 441 | 930 | 45 414 | 758 | 28 294 | . | . | . | 1 580 | |
| 1919.. | 211 | 137 | 22 | 2 | 26 | 12 | 1 535 | 34 648 | 217 | 1 066 | 910 | 67 330 | 728 | 26 595 | . | . | . | 1 112 | |
| 1920.. | 189 | 121 | 22 | 2 | 26 | 15 | 1 635 | 34 377 | 249 | 1 079 | 911 | 21 275 | 715 | 6 363 | . | . | . | 949 | |
| 1921.. | 226 | 130 | 22 | 2 | 26 | 14 | 1 745 | 42 467 | 150 | 1 247 | 830 | 40 297 | 724 | 21 823 | . | . | . | 1 074 | |

1) Siffrämärkta siffror; i siffrorna ingår även torv och gleser platser.

2) Approximativa uppgifter; i siffrorna ingår även jämval torg och allmänna platser.

174. Vesijohtolaitoksen vedennosto kuukaussittain vuosina 1915—21.
Vattenledningsverkets vattenuppföring månadsvis åren 1915—21.

| Kuukausi. Månad. | | 1915. | 1916. | 1917. | 1918. | 1919. | 1920. | 1921. |
|--|-----------|-----------|-----------|-----------|-----------|-----------|-----------|-----------|
| m ³ . | | | | | | | | |
| Tammikuu. | Januari | 492 150 | 541 634 | 592 130 | 640 725 | 518 176 | 557 211 | 556 348 |
| Helmiuu. | Februari | 474 876 | 534 927 | 578 717 | 561 744 | 472 846 | 536 285 | 518 977 |
| Maalisku. | Mars | 544 336 | 568 171 | 726 416 | 609 035 | 544 722 | 576 431 | 566 953 |
| Huhtikuu. | April | 531 605 | 574 577 | 683 211 | 555 842 | 543 741 | 552 183 | 584 956 |
| Toukokuu. | Maj | 566 551 | 623 829 | 674 553 | 585 478 | 592 771 | 589 968 | 615 536 |
| Kesäkuu. | Juni | 513 502 | 533 917 | 639 918 | 503 954 | 509 380 | 545 351 | 524 938 |
| Heinäkuu. | Juli | 550 465 | 577 464 | 596 378 | 470 804 | 524 554 | 557 632 | 493 799 |
| Elokuu. | Augusti | 532 827 | 532 515 | 620 294 | 467 086 | 496 534 | 507 202 | 525 397 |
| Syyskuu. | September | 552 031 | 563 374 | 586 801 | 484 318 | 525 691 | 544 736 | 542 179 |
| Lo kakiuu. | Oktober | 549 080 | 593 283 | 619 948 | 520 725 | 552 309 | 559 951 | 550 363 |
| Marraskuu. | November | 538 995 | 581 255 | 593 219 | 515 548 | 540 253 | 560 196 | 541 777 |
| Joulukuu. | December | 536 195 | 602 331 | 629 351 | 531 672 | 560 536 | 576 203 | 556 712 |
| Yhteensä. Summa | | 6 382 613 | 6 827 277 | 7 540 936 | 6 446 931 | 6 381 513 | 6 663 349 | 6 577 935 |
| Keskim. kuukaudesfa. I medeltal per månad | | 531 884 | 568 940 | 628 411 | 537 244 | 531 793 | 555 279 | 548 161 |

175. Vesifjohtolaitoksen vedenosto sekä vedenkulutus uuoftina 1890—1921. Vattenledningsverkets vattenuppfordring samt vattenkonsumtionen åren 1890—1921.

| Uuofti. År. | Bedennosto. Vattenuppfordringen. | | | | | | | | | | Raffamia tuluttajia. Betalande konsumerter. | | Bedenkulutus, m ³ . Vattenkonsumtionen, m ³ . | | | | | Resimääräinen kulutus henkeä ja uuroo- tauria kofti, litraa. Medelkonsumtion per person och dygn, liter. | | |
|----------------|---|-------------------------------------|--------------------------------|----------------------------------|--|-----------------------|------------------------|------------------------|--------------------------|---------------------|---|---|---|-----------------------------------|---|---------------------|--|--|--|--|
| | Koto bedennosto, m ³ . Hela uppfordringen, m ³ . | | | | Bedennosto uurofautta kofti, m ³ . Uppfordring per dygn, m ³ . | | | | | | Gittia kaupungin omat talot, kätopt f. m. Drav stadens egne gårdar, brunnar m. m. | Mittarien lasfema vesimäärä. Av mätare uppmätt konsumtion. | | | Muu kulutus ¹⁾ . Övrig kon- sumtion ²⁾ . | Yhteensä. Summa. | Koto webenkulutus. Total konsumtion. | Yksitynen weben- kulutus. Privat konsumtion. | Yksitynen weben- kulutus. Kulutus. Kulutus. | |
| | Turbiinpump- laitos. | Suorilinjapump- pump- verket. | Søjrupump- pump- laitos. | Centrifugaal- pump- paita. | Yhteensä. Summa. | Enintään. Maximum. | Sjöbittin. Minimum. | Sjöbittin. Maximum. | Resimäärin. Medeltal. | Yhteensä. Summa. | | Yksitynen kulutus. Kulutus. | Yksitynen kulutus. Kulutus. | Yksitynen kulutus. Kulutus. | | | | | | |
| 1890.... | 1 039 375 | 360 035 | — | — | 1 399 410 | 6 119 | 1 128 | 3 834 | 1 131 | — | — | — | — | — | — | 1 399 410 | 63.8 | — | | |
| 1895.... | 1 435 175 | 43 392 | — | — | 1 478 567 | 7 081 | 1 920 | 4 051 | 1 173 | — | — | 846 466 | — | — | 632 101 | 1 478 567 | 55.8 | 31.8 | | |
| 1900.... | 1 908 256 | 104 648 | — | — | 2 012 904 | 7 905 | 2 660 | 5 515 | 1 286 | — | — | 1 311 556 | — | — | 701 348 | 2 012 904 | 60.1 | 39.2 | | |
| 1905.... | 2 499 007 | 96 010 | — | — | 2 595 017 | 9 556 | 3 870 | 7 110 | 1 452 | — | — | 1 786 352 | — | — | 808 665 | 2 595 017 | 62.2 | 42.8 | | |
| 1910.... | 3 028 992 | 371 724 | 855 224 | — | 4 255 940 | 14 856 | 6 623 | 11 660 | 1 670 | — | — | 2 831 997 | — | — | 1 423 943 | 4 255 940 | 80.6 | 53.6 | | |
| 1911.... | 2 934 044 | 158 899 | 1 408 566 | — | 4 501 509 | 16 897 | 6 816 | 12 333 | 1 743 | — | — | 3 139 702 | 377 204 | 27 043 | 957 560 | 4 501 509 | 81.7 | 57.0 | | |
| 1912.... | 3 136 560 | 15 129 | 1 860 509 | — | 5 012 198 | 17 771 | 7 433 | 13 695 | 1 936 | 105 | — | 3 517 415 | 399 082 | 14 458 | 1 081 243 | 5 012 198 | 86.3 | 60.6 | | |
| 1913.... | 3 164 782 | 45 533 | 2 265 300 | — | 5 475 615 | 17 890 | 7 334 | 15 002 | 2 071 | 134 | — | 4 096 621 | 461 816 | 22 634 | 894 544 | 5 475 615 | 90.4 | 67.6 | | |
| 1914.... | 2 632 570 | 268 362 | 2 883 888 | — | 5 784 820 | 20 916 | 10 004 | 15 849 | 2 120 | 154 | — | 4 588 343 | 534 660 | 23 708 | 638 109 | 5 784 820 | 92.8 | 73.6 | | |
| 1915.... | 2 959 450 | 2 232 | 3 420 931 | — | 6 382 613 | 23 619 | 11 163 | 17 487 | 2 106 | 146 | — | 4 963 329 | 541 703 | 19 625 | 857 956 | 6 382 613 | 99.6 | 77.4 | | |
| 1916.... | 3 014 112 | 979 | 3 812 186 | — | 6 827 277 | 24 252 | 11 289 | 18 654 | 2 119 | 155 | — | 5 480 431 | 500 080 | 21 056 | 825 710 | 6 827 277 | 101.8 | 81.7 | | |
| 1917.... | 2 765 221 | 1 788 | 4 773 927 | — | 7 540 936 | 27 718 | 11 373 | 20 660 | 2 133 | 159 | — | 5 868 706 | 575 701 | 20 731 | 1 075 798 | 7 540 936 | 109.2 | 85.0 | | |
| 1918.... | 2 608 262 | 347 | 3 838 322 | — | 6 446 931 | 23 847 | 9 763 | 17 663 | 2 134 | 158 | — | 5 104 529 | 449 315 | 25 366 | 867 721 | 6 446 931 | 93.0 | 73.6 | | |
| 1919.... | 2 879 510 | 294 | 3 501 709 | — | 6 381 513 | 24 051 | 10 740 | 17 484 | 2 132 | 158 | — | 4 980 436 | 467 639 | 35 587 | 897 851 | 6 381 513 | 91.6 | 71.5 | | |
| 1920.... | 2 481 819 | 3 085 | 4 178 445 | — | 6 663 349 | 23 915 | 9 583 | 18 206 | 2 159 | 162 | — | 5 361 152 | 470 717 | 40 809 | 790 671 | 6 663 349 | 93.2 | 75.0 | | |
| 1921.... | 3 044 983 | 851 | 3 532 101 | — | 6 577 935 | 25 888 | 10 721 | 18 022 | 2 197 | 166 | — | 5 430 064 | 454 151 | 36 955 | 656 765 | 6 577 935 | — | — | | |

1) Sijäitiny uuroon 1910 muuhun kulutukseen. 2) Bedenmenetti putkimerkon huuhdeluihin, vesifajilion puhdistamifteen, tulipalojen sammutusfjinn sekä uusien katujen tasoitustöihin; sihen sijältyy myösin uuotanut ja mittareisja merkitsemättä jäänyt wesi.

3) Ingår t. o. m. år 1910 bland övrig konsumtion. 2) Vattenåtgången till spolningar av rörnätet, rengöring av vattenreservoaren, släckning av eldsvådor samt vid planering av nya gator; däri ingår jämval det utläkta och av mätarna icke registrerade vattnet.

Muist.: Bedenkulutuksesta kaupungin taloisja n. m. weloitetaan kaupunkia uuodesta 1911 alfaen.

Anm.: Staden debiteras för vattenkonsumtionen i dess egne gårdar m. m. fr. o. m. år 1911.

176. **Wesijohtotyöpajan tulot sekä hallinto-, käyttö- ja funnosapitokustannukset vuosina 1895—1921.**

Inkomsterna av samt förvaltnings-, drift- och underhållskostnaderna för vattenledningsverkstaden åren 1895—1921.

| W u o s i. Å r. | Tuloja toimitetuista yffityisistä töistä. | | M e n o j a. | | | | U t g i f t e r. | | | Tulot, menot poisluettuina. Inkomster med avdrag av utgifter. | | |
|---|---|----|-----------------------------------|-------------------------------|-------------------------------------|---------------------------------|---------------------------------------|--|------------------|---|---------|----|
| | Inkomster för utförda privata arbeten. | | Lineiset yffityisiä töitä warten. | Material för privata arbeten. | Wäiwättyöt yffityisiä töitä warten. | Dagsverken för privata arbeten. | Hallinto- ja funnosapitokustannuksia. | Förvaltnings- och underhållskostnader. | Yhteenjä. Summa. | | | |
| M a r k k a a j a p e n n i ä . M a r k o c h p e n n i . | | | | | | | | | | | | |
| 1895..... | 47 441 | 24 | 25 483 | 58 | 11 839 | 45 | 5 774 | 42 | 43 097 | 45 | 4 343 | 79 |
| 1900..... | 120 150 | 56 | 58 816 | 89 | 34 526 | 07 | 3 771 | 67 | 97 114 | 63 | 23 035 | 93 |
| 1905..... | 115 439 | 95 | 53 020 | 53 | 34 823 | 65 | 4 400 | — | 92 244 | 18 | 23 195 | 77 |
| 1910..... | 203 558 | 75 | 107 540 | 06 | 60 124 | 40 | 11 665 | 01 | 179 329 | 47 | 24 229 | 28 |
| 1911..... | 200 831 | 57 | 100 087 | 30 | 61 238 | 43 | 8 478 | 60 | 169 804 | 33 | 31 027 | 24 |
| 1912..... | 306 473 | 65 | 163 768 | 94 | 82 317 | 87 | 11 401 | 96 | 257 488 | 77 | 48 984 | 88 |
| 1913..... | 292 503 | 27 | 162 308 | — | 82 513 | 20 | 17 070 | 04 | 261 891 | 24 | 30 612 | 03 |
| 1914..... | 280 355 | 46 | 158 290 | 86 | 77 319 | 40 | 17 300 | 20 | 252 910 | 46 | 27 445 | — |
| 1915..... | 153 666 | 32 | 63 378 | 45 | 54 636 | 40 | 19 105 | 05 | 137 119 | 90 | 16 546 | 42 |
| 1916..... | 285 590 | 13 | 111 071 | 17 | 72 549 | 86 | 21 114 | 61 | 204 735 | 64 | 80 854 | 49 |
| 1917..... | 492 163 | 90 | 192 077 | 12 | 172 166 | 49 | 31 668 | 64 | 395 912 | 25 | 96 251 | 65 |
| 1918..... | 347 044 | 41 | 102 145 | 80 | 159 391 | 43 | 36 892 | 86 | 298 430 | 09 | 48 614 | 32 |
| 1919..... | 585 950 | 30 | 235 734 | 81 | 204 328 | 56 | 55 527 | 65 | 495 591 | 02 | 90 359 | 28 |
| 1920..... | 738 054 | 02 | 201 676 | 88 | 252 365 | 57 | 137 117 | 50 | 591 159 | 95 | 146 894 | 07 |
| 1921..... | 951 353 | 75 | 401 110 | 50 | 296 921 | 85 | 164 951 | 32 | 862 983 | 67 | 88 370 | 08 |

177. **Wantaan johtoweden ja wesijohtoweden bakteripitoisuus vuosina 1905—21. Bakteriehaltan i Vanda ås watten och wattenledningswatten åren 1905—21.**

| W u o s i. Å r. | B a t t e r i p e s ä f f e i t ä [m ³ l o h t i . Antal bakteriekolonier per c m ³ . | | | | | | Puhdistus- teho, % Renings- effekt, %. |
|--------------------|---|------------------------|---------------------------|--------------------------------------|------------------------|---------------------------|---|
| | Sofiwesi. Äwatten. | | | Wesijohtowesi. Wattenledningswatten. | | | |
| | Enintään. Maximum. | Wähintään. Minimum. | Restimäärin. Medeltal. | Enintään. Maximum. | Wähintään. Minimum. | Restimäärin. Medeltal. | |
| 1905..... | 60 000 | 93 | 7 814 | 3 060 | 13 | 426 | 94.5 |
| 1906..... | 115 000 | 72 | 6 364 | 7 700 | 25 | 524 | 91.8 |
| 1907..... | 88 000 | 223 | 5 465 | 8 150 | 13 | 307 | 94.4 |
| 1908..... | 120 000 | 107 | 6 933 | 16 700 | 13 | 603 | 91.3 |
| 1909..... | 181 200 | 220 | 11 190 | 27 400 | 4 | 545 | 95.1 |
| 1910..... | 91 100 | 96 | 4 841 | 1 000 | — | 70 | 98.6 |
| 1911..... | 93 000 | 64 | 4 303 | 1 448 | — | 59 | 98.6 |
| 1912..... | 138 000 | 42 | 7 067 | 804 | — | 26 | 99.6 |
| 1913..... | 76 300 | 72 | 4 531 | 298 | — | 27 | 99.4 |
| 1914..... | 161 100 | 72 | 6 750 | 1 784 | — | 54 | 99.2 |
| 1915..... | 86 000 | 56 | 4 602 | 1) 5 620 | — | 1) 131 | 1) 97.2 |
| 1916..... | 75 000 | 120 | 5 738 | 2) 4 420 | — | 2) 180 | 2) 96.9 |
| 1917..... | 180 000 | 30 | 4 288 | 127 | — | 7 | 99.8 |
| 1918..... | 50 200 | 56 | 4 454 | 3) 1 650 | 3) — | 3) 90 | 98.0 |
| 1919..... | 156 000 | 60 | 5 308 | 1 520 | — | 17 | 99.7 |
| 1920..... | 56 000 | 88 | 4 202 | 2 000 | — | 28 | 99.3 |
| 1921..... | 82 000 | 40 | 5 709 | 27 | — | 1 | 99.98 |

1) Joulukuulla ei wettä puhdistettu kemiallisesti. 2) Kemikaalioiden puutteen johdosta oli weden kemiallinen puhdistus ajoittain kokonaan tai osittain laikkautettu. 3) Helmikuun 6 p:stä huhtikuun 17 p:ään asti ei puhdistus ole kemiallisesti eikä bakteriologisesti tarkastettu.

1) Under december månad ägde kemisk rening av watten ej rum. 2) På grund av kemikaliebrist var den kemiska reningen av watten tidtals helt och hållet eller delwis inställd. 3) Från den 6 februari till den 17 april har varken kemisk eller bakteriologisk kontroll av reningen ägt rum.

178. Vesihohtolaitoksen kirjoihin pantu pääoma-arvo vuosien 1900—21 lopussa.
Vattenledningsverkets bokförda kapitalvärde vid utgången av åren 1900—21.

| V u o s i. Å r. | Perustamis pääoma. Anlæggingskapital. | | | | | | | | | | | | Larweaineet. Materialier. | Yhteenfä. Summa. | | | | | | | | | | |
|--------------------|--|----|-----------------------------|-------------------------|--|--------------------------------|--------------------------|---------------------|---------|----|--------|----|------------------------------|---------------------|-----------|----|------------|----|---|---|---|---|---|---|
| | Vesijohdon laitokset Banhasja- kaupungissa. Anläggningen i Gammel- staden. | | Vesifältö. Vattenborgen. | Työpaja. Verkstaden. | Puttiwerfko ja vesipostit. Rörnät och vattenposter. | Vesimittarit. Vattenmätare. | Kalusto. Inventarier. | Yhteenfä. Summa. | | | | | | | | | | | | | | | | |
| | Mark | fä | a | a | j | a | p | e | n | n | i | ä. | | | - | M | a | r | k | ö | c | h | p | e |
| 1900 | 808 633 | 95 | 86 373 | 18 | 36 704 | 51 | 2 320 458 | 70 | 181 431 | 16 | 47 830 | 52 | 3 481 432 | 02 | 234 560 | 86 | 3 715 992 | 88 | | | | | | |
| 1901 | 809 566 | 43 | 158 471 | 62 | 36 704 | 51 | 2 438 242 | 27 | 185 301 | 42 | 48 011 | 62 | 3 676 297 | 87 | 230 419 | 37 | 3 906 717 | 24 | | | | | | |
| 1902 | 803 403 | 37 | 228 483 | 71 | 36 704 | 51 | 2 550 305 | 28 | 192 703 | 80 | 50 480 | 77 | 3 862 081 | 44 | 226 739 | 69 | 4 088 821 | 13 | | | | | | |
| 1903 | 803 403 | 37 | 228 483 | 71 | 36 704 | 51 | 2 671 337 | 38 | 201 299 | 99 | 52 854 | 17 | 3 994 083 | 13 | 233 039 | 87 | 4 227 123 | — | | | | | | |
| 1904 | 803 403 | 37 | 228 483 | 71 | 36 704 | 51 | 2 767 533 | 82 | 208 191 | 06 | 53 376 | 17 | 4 097 692 | 64 | 235 404 | 01 | 4 333 096 | 65 | | | | | | |
| 1905 | 803 403 | 37 | 228 483 | 71 | 36 704 | 51 | 2 906 777 | 77 | 218 619 | 33 | 54 530 | 67 | 4 248 519 | 36 | 204 759 | 85 | 4 453 279 | 21 | | | | | | |
| 1906 | 803 403 | 37 | 228 483 | 71 | 36 704 | 51 | 2 991 952 | 65 | 214 880 | 60 | 51 793 | 55 | 4 327 218 | 39 | 204 218 | 28 | 4 531 436 | 67 | | | | | | |
| 1907 | 803 403 | 37 | 228 483 | 71 | 36 704 | 51 | 3 370 292 | 33 | 213 248 | — | 57 669 | 25 | 4 709 801 | 17 | 246 999 | 38 | 4 956 800 | 55 | | | | | | |
| 1908 | 1 241 918 | — | 230 066 | 20 | 36 704 | 51 | 3 819 487 | 60 | 216 400 | — | 61 180 | 50 | 5 605 756 | 81 | 370 229 | 08 | 5 975 985 | 89 | | | | | | |
| 1909 | 1 485 899 | 82 | 230 066 | 20 | 36 704 | 51 | 4 188 121 | 62 | 224 800 | — | 73 261 | 27 | 6 238 853 | 42 | 386 311 | 23 | 6 625 164 | 65 | | | | | | |
| 1910 | 1 578 521 | 64 | 230 066 | 20 | 36 704 | 51 | 4 448 603 | 51 | 213 870 | — | 72 155 | 29 | 6 579 921 | 15 | 349 169 | 80 | 6 929 090 | 95 | | | | | | |
| 1911 | 1 296 736 | 28 | 227 242 | 75 | 35 000 | — | 4 462 545 | 87 | 163 870 | — | 72 155 | 29 | 6 257 550 | 19 | 300 858 | 37 | 6 558 408 | 56 | | | | | | |
| 1912 | 1 229 300 | — | 226 262 | — | 34 683 | — | 4 671 543 | — | 166 279 | — | 78 321 | — | 6 406 388 | — | 345 084 | 55 | 6 751 472 | 55 | | | | | | |
| 1913 | 1 262 292 | 98 | 371 892 | 31 | 34 351 | — | 5 161 438 | 37 | 184 988 | — | 96 613 | — | 7 111 575 | 66 | 377 603 | 68 | 7 489 179 | 34 | | | | | | |
| 1914 | 1 284 722 | — | 399 069 | — | 34 002 | — | 5 558 657 | — | 175 547 | — | 93 261 | — | 7 545 258 | — | 349 438 | 41 | 7 894 696 | 41 | | | | | | |
| 1915 | 1 190 447 | — | 398 807 | — | 33 636 | — | 5 591 654 | — | 148 912 | — | 87 163 | — | 7 450 619 | — | 323 943 | 12 | 7 774 562 | 12 | | | | | | |
| 1916 | 1 054 280 | — | 396 783 | — | 33 251 | — | 5 569 597 | — | 121 353 | — | 81 313 | — | 7 256 572 | — | 497 553 | 89 | 7 754 125 | 80 | | | | | | |
| 1917 | 927 406 | — | 394 659 | — | 32 847 | — | 5 633 870 | — | 92 498 | — | 76 093 | — | 7 157 373 | — | 857 781 | 43 | 8 015 154 | 43 | | | | | | |
| 1918 | 825 114 | — | 392 428 | — | 32 423 | — | 5 595 250 | — | 61 651 | — | 63 642 | — | 6 970 508 | — | 683 830 | 32 | 7 654 338 | 32 | | | | | | |
| 1919 | 704 645 | — | 390 087 | — | 31 977 | — | 6 187 171 | — | 34 357 | — | 57 468 | — | 7 405 705 | — | 727 533 | 92 | 8 133 238 | 92 | | | | | | |
| 1920 | 595 529 | — | 387 627 | — | 31 509 | — | 7 613 442 | 69 | 57 000 | — | 55 407 | — | 8 740 514 | 69 | 1 347 059 | 59 | 10 087 574 | 28 | | | | | | |
| 1921 | 905 440 | — | 385 040 | — | 31 010 | — | 8 230 590 | — | 50 680 | — | 67 710 | — | 9 670 470 | — | 1 527 350 | 51 | 11 197 820 | 51 | | | | | | |

179. Raafunwalmistus kaafulattokesja vuosina 1901—21.
Gastillverknigen vid gasverket åren 1901—21.

| Vuosi. År. | Walmistettu kaafua, m ³ . Tillverkad gas, m ³ . | | | | Sillentulutus timi- hiilitaafun- walmistut- sesja, ton- nia. Koldågan- gen vid till- verknigen av sten- kolsgas, ton. | Sallotulutus puu- taafuwal- mistut- sesja, tonnia. Vedågan- gen vid tillverknin- gen av trä- gas, ton. | Raafunsaanti m ³ :sâ. Gasutbyte i m ³ . | | Gaatuja situtuotteita. Erhållna biprodukter. | | | | | | | |
|---------------|--|---------------------------------|----------------------------|--------------------|---|---|---|---|--|---|---|---|---|---|---|---|
| | Riwihiili- kaafua. Stenkols- gas. | Besji- kaafua. Vattengas. | Puu- kaafua. Trågas. | Yhteenâ. Summa. | | | 100 kg:ta hiiliä. Per 100 kg. kol. | 100 kg:ta halfoja. Per 100 kg. ved. | Kofia, tonnia. Koks, ton. | Riwihiili- terwaan, kg. Stenkols- tjåra, kg. | Puu- terwaan, kg. Tråjtjåra, kg. | Riifihap- poista am- moniattia, kg. Svavelsy- rad ammo- niak, kg. | Kaustista ammoniaf- fia, kg. Kaustik ammoniak, kg. | Puu- hiiliä, tonnia. Tråkol, ton. | Puu- spettiä, kg. Tråsprit, kg. | |
| 1901.. | 1 335 000 | — | — | 1 335 000 | 4 756 | — | 28.1 | — | — | — | — | — | — | — | — | — |
| 1902.. | 1 496 690 | — | — | 1 496 690 | 5 387 | — | 27.8 | — | 3 771 | 226 780 | — | — | — | — | — | — |
| 1903.. | 1 811 330 | — | — | 1 811 330 | 6 305 | — | 28.7 | — | 4 414 | 274 390 | — | — | — | — | — | — |
| 1904.. | 2 149 900 | — | — | 2 149 900 | 7 649 | — | 28.1 | — | 5 455 | 340 630 | — | — | — | — | — | — |
| 1905.. | 2 387 700 | 2 400 | — | 2 390 100 | 8 615 | — | 27.7 | — | 6 031 | 316 940 | — | — | — | — | — | — |
| 1906.. | 2 736 810 | 175 850 | — | 2 912 660 | 9 062 | — | 30.3 | — | 6 343 | 382 030 | — | — | — | — | — | — |
| 1907.. | 3 424 070 | 100 210 | — | 3 524 280 | 11 660 | — | 29.4 | — | 8 164 | 491 372 | — | — | — | — | — | — |
| 1908.. | 4 223 450 | 51 640 | — | 4 275 090 | 15 371 | — | 27.5 | — | 10 760 | 619 160 | — | — | — | — | — | — |
| 1909.. | 4 533 880 | — | — | 4 533 880 | 16 713 | — | 27.1 | — | 11 699 | 683 790 | — | — | — | — | — | — |
| 1910.. | 4 933 930 | — | — | 4 933 930 | 16 729 | — | 29.5 | — | 11 710 | 734 212 | — | — | — | — | — | — |
| 1911.. | 5 593 140 | — | — | 5 593 140 | 17 739 | — | 31.5 | — | 12 418 | 854 700 | — | 48 656 | 33 080 | — | — | — |
| 1912.. | 6 584 280 | 14 380 | — | 6 598 660 | 20 493 | — | 32.1 | — | 14 345 | 974 820 | — | 63 437 | 107 344 | — | — | — |
| 1913.. | 7 248 540 | 26 250 | — | 7 274 790 | 21 971 | — | 33.0 | — | 16 228 | 1 086 186 | — | 129 434 | 90 876 | — | — | — |
| 1914.. | 5 619 080 | 665 710 | — | 6 284 790 | 16 864 | — | 33.3 | — | 11 805 | 848 700 | — | 88 024 | 75 021 | — | — | — |
| 1915.. | 1 612 220 | 1 166 620 | 3 260 350 | 6 039 190 | 5 161 | 11 155 | 31.2 | 29.2 | 4 227 | 247 709 | 492 017 | — | 41 904 | 253 | — | — |
| 1916.. | 1 75 000 | 24 910 | 6 719 190 | 6 919 100 | 628 | 17 417 | 27.9 | 38.6 | 430 | 800 | 822 456 | — | — | 2 664 | — | — |
| 1917.. | 455 420 | 236 130 | 7 202 200 | 7 893 750 | 1 603 | 17 973 | 28.4 | 40.1 | 1 142 | 55 248 | 482 900 | — | 668 | 2 528 | — | — |
| 1918.. | 367 500 | 99 710 | 8 000 760 | 8 467 970 | 1 426 | 20 178 | 25.8 | 39.7 | 985 | 43 580 | 222 632 | — | — | 3 039 | — | — |
| 1919.. | 2 856 820 | — | 5 944 100 | 8 800 920 | 7 823 | 12 530 | 36.5 | 47.4 | 5 674 | 266 189 | 174 170 | — | 13 117 | 1 763 | 2 814 | — |
| 1920.. | 2 144 400 | — | 5 645 500 | 7 789 900 | 5 393 | 13 504 | 39.8 | 41.8 | 3 482 | 189 152 | 169 150 | — | 7 672 | 1 916 | 2 330 | — |
| 1921.. | 2 019 400 | — | 4 936 600 | 6 956 000 | 5 943 | 11 822 | 34.0 | 41.8 | 4 470 | 138 486 | 188 400 | — | 7 930 | — | 1 097 | — |

180. Kaajuntulutus vuosina 1901—21.
Gasförbrukningen åren 1901—21.

| Vuosi. Ar. | Rautavaliutus. Gatubelysningen. | Stadsens förbrukning i ämbetsverk, skolor, sjukhus m. m. 1). | Raajuntin kulutus. Koulutusta, kirjallisuutta j. m. 1). | Raajuntin kulutus. Koulutusta, kirjallisuutta j. m. 1). | Raajuntin kulutus. Koulutusta, kirjallisuutta j. m. 1). | Raajuntin kulutus. Koulutusta, kirjallisuutta j. m. 1). | Raajuntin kulutus. Koulutusta, kirjallisuutta j. m. 1). | Raajuntin kulutus. Koulutusta, kirjallisuutta j. m. 1). | Raajuntin kulutus. Koulutusta, kirjallisuutta j. m. 1). | Raajuntin kulutus. Koulutusta, kirjallisuutta j. m. 1). | %o koko kaajuntulutusesta. %o av hela gasförbrukningen. | | | | Raajuntulutus festimäärin henteä kohti, m ³ . Gasförbrukning i medeltal per person, m ³ . | |
|---------------|------------------------------------|--|--|--|--|--|--|--|--|--|--|--|--|--|--|--|
| | | | | | | | | | | | Rautavaliutus. Gatubelysningen. | Stadsens förbrukning i ämbetsverk, skolor, sjukhus m. m. 1). | Raajuntin kulutus. Koulutusta, kirjallisuutta j. m. 1). | Raajuntin kulutus. Koulutusta, kirjallisuutta j. m. 1). | Raajuntin kulutus. Koulutusta, kirjallisuutta j. m. 1). | Raajuntin kulutus. Koulutusta, kirjallisuutta j. m. 1). |
| 1901.. | 323 089 | | 820 671 | 31 298 | 159 802 | 1 334 860 | 7 170 | 900 | 24.2 | . | 61.5 | 2.3 | 12.0 | 100.0 | 14.0 | 8.6 |
| 1905.. | 403 002 | | 1 774 572 | 53 183 | 158 113 | 2 388 870 | 12 200 | 1 430 | 16.9 | . | 74.3 | 2.2 | 6.6 | 100.0 | 20.9 | 15.5 |
| 1906.. | 487 511 | | 2 186 918 | 51 145 | 188 629 | 2 914 203 | 15 190 | 2 140 | 16.7 | . | 75.0 | 1.8 | 6.5 | 100.0 | 24.1 | 18.1 |
| 1907.. | 483 619 | 97 371 | 2 637 967 | 89 741 | 214 632 | 3 523 330 | 17 040 | 2 620 | 13.7 | 2.8 | 74.9 | 2.5 | 6.1 | 100.0 | 27.7 | 20.7 |
| 1908.. | 633 089 | 109 444 | 3 167 400 | 61 547 | 302 730 | 4 274 210 | 21 290 | 3 200 | 14.8 | 2.6 | 74.1 | 1.4 | 7.1 | 100.0 | 32.0 | 23.7 |
| 1909.. | 661 366 | 123 463 | 3 362 683 | 73 420 | 312 608 | 4 532 940 | 20 090 | 3 900 | 14.6 | 2.7 | 74.2 | 1.6 | 6.9 | 100.0 | 32.5 | 24.1 |
| 1910.. | 688 324 | 91 991 | 3 802 619 | 93 827 | 246 269 | 4 923 030 | 23 400 | 3 960 | 14.0 | 1.9 | 77.2 | 1.9 | 5.0 | 100.0 | 34.0 | 26.3 |
| 1911.. | 736 275 | 91 284 | 4 304 222 | 94 846 | 365 013 | 5 591 640 | 25 840 | 4 640 | 13.2 | 1.6 | 77.0 | 1.7 | 6.5 | 100.0 | 37.0 | 28.5 |
| 1912.. | 818 323 | 138 391 | 5 077 010 | 121 545 | 444 591 | 6 599 860 | 27 600 | 6 400 | 12.4 | 2.1 | 76.9 | 1.9 | 6.7 | 100.0 | 41.6 | 32.0 |
| 1913.. | 924 763 | 137 575 | 5 548 610 | 114 907 | 550 135 | 7 275 990 | 29 550 | 6 750 | 12.7 | 1.9 | 76.2 | 1.6 | 7.6 | 100.0 | 43.9 | 33.4 |
| 1914.. | 494 049 | 119 320 | 4 984 815 | 103 193 | 587 713 | 6 289 090 | 27 590 | 7 500 | 7.9 | 1.9 | 79.3 | 1.6 | 9.3 | 100.0 | 36.8 | 29.2 |
| 1915.. | 379 427 | 118 540 | 5 053 024 | 109 708 | 371 011 | 6 031 710 | 24 460 | 6 950 | 6.3 | 2.0 | 83.8 | 1.8 | 6.1 | 100.0 | 34.3 | 28.7 |
| 1916.. | 549 402 | 131 271 | 5 952 166 | 162 715 | 124 166 | 6 919 720 | 25 840 | 8 300 | 7.9 | 1.9 | 86.0 | 2.4 | 1.8 | 100.0 | 37.8 | 32.5 |
| 1917.. | 653 276 | 112 777 | 6 838 445 | 181 045 | 95 127 | 7 990 570 | 30 000 | 10 050 | 8.2 | 1.4 | 86.9 | 2.3 | 1.2 | 100.0 | 41.6 | 36.1 |
| 1918.. | 872 823 | 123 566 | 7 174 838 | 173 290 | 130 753 | 8 475 270 | 33 460 | 2 700 | 10.3 | 1.5 | 84.7 | 2.0 | 1.5 | 100.0 | 44.6 | 37.8 |
| 1919.. | 998 655 | 146 572 | 7 405 391 | 126 057 | 127 645 | 8 804 320 | 30 650 | 9 190 | 11.3 | 1.7 | 84.1 | 1.4 | 1.5 | 100.0 | 46.1 | 38.8 |
| 1920.. | 569 564 | 101 718 | 6 654 535 | 90 662 | 363 621 | 7 780 100 | 30 400 | 8 800 | 7.3 | 1.3 | 85.5 | 1.2 | 4.7 | 100.0 | 39.8 | 34.1 |
| 1921.. | 576 346 | 122 823 | 6 095 844 | 82 714 | 86 773 | 6 964 500 | 32 800 | 7 300 | 8.3 | 1.8 | 87.5 | 1.2 | 1.2 | 100.0 | . | . |

1) Vuosina 1901—06 lasettu yhteisen kulutuksen. 1) För åren 1901—06 inräknad bland enskild förbrukning.

181. Kaafulaitoksen firjoihin pantu pääoma-arvo vuosien 1900—21 lopussa.
Gasverkets bokförda kapitalvärde vid utgången av åren 1900—21.

| Vuosi. År. | Kaafulaitoksen tontti. Gasverkets tomt. | Pantennifvet. Byggnader. | Gränpantennifvet. Huvudområdet. | Sjyhöbt pylväineen ja haaraohjoneineen. Lyktor med stolpar och serviser. | Sjyftöjlytet haaraohjöt. Privata serviser. | Linnit tarpeineen. Ugnar och armatur. | Rouset ja putkijöbot. Apparater och rörledningar. | Kaafulaitos. Gasklockor. | Sjykaafulaitos. Oljegasverket. | Sjyöjffillen putkaniastatos, routtohe, erinditjöbot y. m. Kolllossingsanordningar, järnväg, diverse rörledningar m. m. | Kaafunnitarit. Gasmatlare. | Rakusto. Inventarier. | Sjyhteensä. Summa. | | | | | | | | | | | |
|---------------|--|-----------------------------|------------------------------------|---|---|--|--|-----------------------------|-----------------------------------|--|-------------------------------|-----------------------|--------------------|----------|---------|---------|----------|---------|---------|-----------|--------|-----------|-----------|----|
| | | | | | | | | | | | | | Mar | Apennin. | Mark | Och | Apennin. | | | | | | | |
| 1900.. | 300 000 | 527 564 | 25 | 275 049 | 29 | 120 591 | 03 | 20 301 | 21 | 90 000 | — | 62 800 | — | 22 000 | — | 10 746 | 90 | 16 656 | 89 | 1 445 709 | 57 | | | |
| 1905.. | 300 000 | 376 978 | 69 | 382 203 | 12 | 155 994 | 22 | 43 085 | 48 | 95 815 | 42 | 46 299 | 02 | 15 783 | 95 | 113 483 | — | 98 988 | 57 | 16 197 | 02 | 1 644 828 | 49 | |
| 1906.. | 300 000 | 348 438 | 02 | 421 701 | 32 | 167 374 | 96 | 47 439 | 68 | 88 629 | 26 | 42 826 | 58 | 14 600 | 15 | 215 730 | 47 | 124 194 | 47 | 16 566 | 94 | 1 787 501 | 85 | |
| 1907.. | 300 000 | 147 795 | 70 | 341 376 | 32 | 131 468 | 64 | 34 665 | 43 | 43 231 | 88 | 51 357 | 57 | 9 630 | 12 | 171 029 | 56 | 150 632 | 57 | 18 812 | 21 | 1 400 000 | — | |
| 1908.. | 300 000 | 106 159 | 73 | 346 076 | 40 | 137 991 | 23 | 39 170 | 12 | 72 630 | 08 | 38 197 | 78 | 8 907 | 86 | 140 000 | — | 184 375 | 15 | 26 491 | 65 | 1 400 000 | — | |
| 1909.. | 300 000 | 92 631 | 08 | 362 533 | 90 | 140 129 | 52 | 43 250 | 88 | 63 551 | 32 | 33 423 | 06 | 282 834 | 64 | 125 000 | — | 192 688 | 07 | 38 689 | 02 | 1 674 731 | 49 | |
| 1910.. | 300 000 | 82 631 | 08 | 1 150 538 | 67 | 138 627 | 66 | 47 552 | 64 | 20 551 | 32 | 18 423 | 06 | 275 000 | — | — | — | 220 050 | 86 | 37 560 | 63 | 2 290 935 | 92 | |
| 1911.. | 192 981 | 80 | 1 425 761 | 03 | 1 150 538 | 67 | 160 770 | 38 | 47 552 | 64 | 656 721 | 89 | 758 617 | 29 | 385 679 | 87 | — | — | 188 157 | 01 | 72 885 | 05 | 5 108 922 | 17 |
| 1912.. | 199 809 | — | 1 414 739 | 39 | 1 203 363 | 08 | 200 598 | 49 | 53 091 | 44 | 627 811 | 02 | 715 535 | 78 | 374 877 | 47 | — | — | 256 198 | 68 | 83 935 | 64 | 5 204 148 | 15 |
| 1913.. | 203 957 | 51 | 1 403 171 | 40 | 1 198 655 | 38 | 226 229 | 64 | 56 403 | 85 | 597 452 | 74 | 689 775 | 67 | 363 236 | 43 | — | — | 327 572 | 97 | 76 929 | 94 | 5 211 861 | 90 |
| 1914.. | 207 081 | 48 | 1 395 807 | 80 | 1 187 490 | 40 | 235 712 | 41 | 57 295 | 39 | 857 731 | 03 | 664 734 | 16 | 351 012 | 42 | — | — | 344 992 | 53 | 74 333 | 38 | 5 456 923 | 75 |
| 1915.. | 207 081 | 48 | 1 382 925 | 44 | 1 160 294 | 46 | 222 641 | 61 | 54 673 | 14 | 824 259 | 56 | 635 807 | 56 | 338 176 | 11 | — | — | 311 988 | 75 | 70 970 | 09 | 5 277 899 | 37 |
| 1916.. | 150 000 | — | 1 369 397 | 12 | 1 131 300 | 66 | 208 448 | 95 | 52 456 | 45 | 789 116 | 07 | 605 435 | 49 | 324 698 | 16 | — | — | 279 642 | 91 | 66 091 | 78 | 5 036 584 | 09 |
| 1917.. | 150 000 | — | 1 355 454 | 39 | 1 105 588 | 23 | 193 546 | 14 | 49 507 | 08 | 752 213 | 22 | 573 543 | 09 | 310 545 | 59 | — | — | 243 140 | 06 | 62 754 | 07 | 4 846 546 | 05 |
| 1918.. | 151 772 | — | 1 340 271 | 25 | 1 087 216 | 25 | 177 899 | 11 | 49 029 | 83 | 713 469 | 91 | 539 985 | 55 | 295 685 | 39 | — | — | 206 941 | 06 | 56 530 | 07 | 4 659 979 | 28 |
| 1919.. | 151 772 | — | 1 324 606 | 27 | 1 062 311 | 35 | 164 358 | 29 | 47 435 | 41 | 804 173 | 67 | 548 831 | 99 | 280 080 | 90 | — | — | 173 294 | 69 | 51 254 | 35 | 4 638 882 | 77 |
| 1920.. | 151 772 | — | 1 322 745 | 76 | 1 034 310 | 34 | 146 979 | 81 | 56 145 | 04 | 733 450 | 05 | 669 022 | 36 | 263 695 | 45 | — | — | 162 620 | 93 | 71 766 | 27 | 4 632 967 | 76 |
| 1921.. | 151 772 | — | 1 275 407 | 06 | 1 001 625 | 10 | 162 244 | 90 | 54 065 | 22 | 1 027 866 | 76 | 463 138 | 66 | 246 492 | 38 | — | — | 209 703 | 07 | 77 052 | 67 | 5 767 691 | 10 |

Muist.: Wuodesta 1911 alfaen sijällytyn tauluun Sörnäisten uuden kaafutehtaan arvo, jonka käyttö alkoi elokuun 24 päivänä 1910. Wanhan St. Henrikinkadulla olleen kaafutehtaan tontin ja rakennusten arvo poistettiin vuonna 1911 firjoista; järekköeseen „Kaafulaitoksen tontti“ on wuodesta 1911 alfaen pantu ainoastaan Sörnäisten kaafutehtaan wuotralla hallitsemalla tontilla tajoitustöiden kautta toimitettujen parannusten arvo.

Ann.: Från och med år 1911 ingår värdet av det nya gasverket i Sörnäs, där driften begynte den 24 augusti 1910. Det gamla gasverkets vid Ö. Henriksgatan tomt och byggnader avfördes år 1911 ur böckerna; i kolumnen „Gasverkets tomt“, är från och med år 1911 infört endast värdet av genom planering åstadkomna förbättringar å gasverkets i Sörnäs tomt, vilken av gasverket innehas på arrende.

182. Kaasulaitoksen putkiverkko, kaasumittarit ja mittarien kautta myyty kaasu vuosina 1901—21.

Gasverkets rörnät, gasmätare och mängden av genom mätarna försäld gas åren 1901—21.

| W u o s i. Å r. | Putkiverkko. Rörnät. | | | Mittareita. Mätare. | | | | Mittarien kautta myyty kaasu, m ³ . Genom mätare för- sälld gas, m ³ . |
|--------------------|--|--|---|---|---|--|---|---|
| | Yhteensä putkea, pituus- metriä. Summa rör, längd- meter. | Resti- läpi- mitta, mm. Medel- diameter, mm. | Kuutio- sijälyys, m ³ . Kubik- innehäll, m ³ . | Sijäns vuoden aikana. Ökning under året. | Vuoden päättyes ä. Vjd utgången av året. | | | |
| | | | | | Yh- teenjä. Summa. | Siiitä au- tomaatti- mittareita. Däraw au- tomat- mätare. | 1 000 hnyteä lohti. På 1 000 perso- ner. | |
| 1901..... | . | . | . | 316 | 970 | — | 10.0 | 820 671 |
| 1905..... | . | . | . | 1 087 | 3 979 | — | 34.0 | 1 774 572 |
| 1910..... | 81 360 | 177 | 2 004 | 1 726 | 11 094 | 95 | 75.4 | 3 894 610 |
| 1915..... | 97 375 | 170 | 2 195 | — 76 | 18 666 | 3 547 | 104.3 | 5 171 564 |
| 1916..... | 97 375 | 170 | 2 195 | — 52 | 18 614 | 3 495 | 99.3 | 6 083 437 |
| 1917..... | 97 498 | 170 | 2 195 | 231 | 18 845 | 3 535 | 98.6 | 6 951 222 |
| 1918..... | 98 040 | 168 | 2 185 | 222 | 19 067 | — | 101.0 | 7 298 404 |
| 1919..... | 98 275 | 168 | 2 185 | — 244 | 18 823 | — | 97.6 | 7 551 963 |
| 1920..... | 98 329 | 168 | 2 193 | 141 | 18 964 | — | 95.9 | 6 756 253 |
| 1921..... | 98 349 | 168 | 2 193 | 145 | 19 109 | — | . | 6 218 667 |

183. Kaupungin sähkölaitoksen johtoverkko vuosina 1910—21.

Stadens elektricitetsverks ledningsnät åren 1910—21.

| W u o s i. Å r. | Korkeajännitysverkko. Högsäpningnsnätet. | | Lafawirtaverkko. Likströmsnätet. | | | | Ma alajän- nitysverkko, ilmajohtoja. Läyspän- ninäsnätet, uft- ledningar. | Koko johto- verkko. Hela led- ningsnätet. |
|---|---|-------------------------------------|-------------------------------------|---------------------------------|-------------------------------------|--------|---|--|
| | Kaapeleita. Kablar. | Ilmajohdoja. Luft- ledningar. | Kaapeleita. Kablar. | | Ilmajohdoja. Luft- ledningar. | | | |
| | | | Eristettyjä. Isolerade. | Eristämättö- miä. Blanka. | | | | |
| Pituus, m. Längd, m. | | | | | | | | |
| 1910..... | 17 581 | — | 159 111 | 71 760 | — | 1) 790 | 259 242 | |
| 1915..... | 53 733 | 3 460 | 214 495 | 89 433 | 130 269 | 33 792 | 530 182 | |
| 1916..... | 53 933 | 3 810 | 215 756 | 90 066 | 136 257 | 4) 152 | 539 974 | |
| 1917..... | 53 933 | 3 810 | 215 756 | 90 066 | 136 257 | 4) 152 | 539 974 | |
| 1918..... | 53 933 | 4 510 | 215 756 | 90 066 | 136 257 | 43 752 | 549 274 | |
| 1919..... | 54 281 | 4 510 | 215 756 | 90 066 | 136 257 | 5) 005 | 550 875 | |
| 1920..... | 56 730 | 6 405 | 215 756 | 90 066 | 136 557 | 53 365 | 561 879 | |
| 1921..... | 58 807 | 8 573 | 216 540 | 90 625 | 137 217 | 73 526 | 585 288 | |
| Kuparipaino, kg. Kopparvikt, kg. | | | | | | | | |
| 1910..... | 23 233 | — | 256 424 | 50 982 | — | 3 849 | 334 488 | |
| 1915..... | 72 592 | 1 560 | 345 098 | 59 242 | 59 237 | 14 605 | 552 334 | |
| 1916..... | 72 702 | 1 710 | 345 919 | 59 455 | 60 492 | 14 715 | 554 993 | |
| 1917..... | 72 702 | 1 710 | 345 919 | 59 455 | 60 492 | 14 715 | 554 993 | |
| 1918..... | 72 702 | 1 890 | 345 919 | 59 455 | 60 492 | 15 795 | 556 253 | |
| 1919..... | 72 940 | 1 890 | 345 919 | 59 455 | 60 492 | 15 118 | 556 814 | |
| 1920..... | 75 666 | 2 698 | 345 919 | 59 455 | 60 567 | 17 968 | 562 273 | |
| 1921..... | 79 862 | 3 540 | 346 504 | 59 606 | 60 766 | 23 313 | 573 591 | |

184. **Liittymisen määrä kaupungin sähkölaitoksen vuosien 1909—21 lopussa.**
Anslutningen till stadens elektricitetsverk vid utgången av åren 1909—21.

| Vuosi. Å r. | Salofyhtöjä. Husanslutningar. | Tilaaaja. Antal abonnenter. | | | | | | | Liittyneitä lampuja. Anslutna lampor. | | | | | | Liittyneitä moottoreja y. m. Anslutna motorer m. m. | | | Liittymäärä yhteensä, kw. Summa anslutningsvärde, kw. | | | | | | | | | | | | |
|----------------|----------------------------------|--------------------------------|------------------------|-----------------------|---------------|--|--|---|--|--|---|--|--|---|---|------------------------------|-----------------------------|---|--|--|---|--|--|---|--|--|---|--|--|---|
| | | För tre belysning. | För trappbelysning. | För gatubelysning. | För kraft. | För kraft. Pauschalabbonenter. För belysning och kraft. | För kraft. Pauschalabbonenter. För belysning och kraft. | 1 000 henteä fögt. På 1 000 personer. | Naturlaistuis. Gatubelysning. | | | Muut walaistus. Övrig belysning. | | | Moottoreja. Motorer. | Kok- m. II. apparater. | Kok- m. I. apparater. | | | | | | | | | | | | | |
| | | | | | | | | | För kraft. Pauschalabbonenter. För belysning och kraft. | För kraft. Pauschalabbonenter. För belysning och kraft. | 1 000 henteä fögt. På 1 000 personer. | För kraft. Pauschalabbonenter. För belysning och kraft. | För kraft. Pauschalabbonenter. För belysning och kraft. | 1 000 henteä fögt. På 1 000 personer. | | | | | För kraft. Pauschalabbonenter. För belysning och kraft. | För kraft. Pauschalabbonenter. För belysning och kraft. | 1 000 henteä fögt. På 1 000 personer. | För kraft. Pauschalabbonenter. För belysning och kraft. | För kraft. Pauschalabbonenter. För belysning och kraft. | 1 000 henteä fögt. På 1 000 personer. | För kraft. Pauschalabbonenter. För belysning och kraft. | För kraft. Pauschalabbonenter. För belysning och kraft. | 1 000 henteä fögt. På 1 000 personer. | För kraft. Pauschalabbonenter. För belysning och kraft. | För kraft. Pauschalabbonenter. För belysning och kraft. | 1 000 henteä fögt. På 1 000 personer. |
| | | | | | | | | | | | | | | | | | | | | | | | | | | | | | | |
| 1909.... | 528 | 2 556 | . | 260 | . | — | 2 816 | 19.8 | — | — | — | 46 000 | — | 1 610 | 345 | 34 | 950 | 2 560 | | | | | | | | | | | | |
| 1910.... | 629 | 4 346 | . | 386 | . | — | 4 732 | 32.1 | — | — | — | 67 826 | 125 | 2 380 | 649 | 145 | 1 479 | 3 859 | | | | | | | | | | | | |
| 1911.... | 994 | 7 362 | . | 496 | . | 45 | 7 903 | 51.1 | 140 | 60 | 37 | 103 611 | 68 | 2 995 | 1 005 | 166 | 2 827 | 5 859 | | | | | | | | | | | | |
| 1912.... | 1 422 | 15 427 | . | 728 | . | 166 | 16 321 | 100.4 | 519 | 130 | 131 | 186 959 | 122 | 5 509 | 1 453 | 274 | 3 945 | 9 585 | | | | | | | | | | | | |
| 1913.... | 1 641 | 18 077 | 944 | 1 095 | . | 189 | 20 514 | 121.2 | 811 | 130 | 132 | 242 973 | — | 5 790 | 2 276 | 444 | 6 257 | 12 179 | | | | | | | | | | | | |
| 1914.... | 1 700 | 19 713 | 991 | 86 | 1 221 | 35 | 22 440 | 130.2 | 1 280 | 134 | 204 | 268 851 | — | 6 078 | 2 635 | 514 | 8 022 | 14 304 | | | | | | | | | | | | |
| 1915.... | 1 742 | 21 091 | 1 042 | 86 | 1 320 | 51 | 24 091 | 134.6 | 1 308 | 134 | 207 | 286 506 | — | 6 508 | 2 954 | 586 | 10 029 | 16 744 | | | | | | | | | | | | |
| 1916.... | 1 776 | 21 788 | 1 043 | 86 | 1 346 | 59 | 24 955 | 133.1 | 1 308 | 134 | 207 | 295 862 | — | 6 645 | 3 184 | 586 | 11 405 | 18 257 | | | | | | | | | | | | |
| 1917.... | 1 835 | 22 884 | 1 048 | 87 | 1 421 | 68 | 26 668 | 139.6 | 1 308 | 134 | 207 | 306 199 | — | 6 834 | 3 348 | 662 | 11 914 | 18 955 | | | | | | | | | | | | |
| 1918.... | 2 044 | 24 382 | 1 252 | 92 | 1 398 | 77 | 29 639 | 157.0 | 1 389 | 134 | 210 | 330 208 | — | 7 508 | 3 337 | 651 | 12 037 | 19 755 | | | | | | | | | | | | |
| 1919.... | 2 083 | 24 728 | 1 255 | 91 | 1 473 | 66 | 30 084 | 156.0 | 1 515 | 84 | 213 | 337 544 | — | 7 905 | 3 466 | 718 | 12 610 | 20 728 | | | | | | | | | | | | |
| 1920.... | 2 143 | 25 602 | 1 267 | 135 | 1 597 | 76 | 31 513 | 159.3 | 1 549 | 20 | 147 | 358 197 | — | 8 518 | 3 841 | 949 | 13 738 | 22 403 | | | | | | | | | | | | |
| 1921.... | 2 260 | 26 882 | 1 275 | 136 | 1 692 | 82 | 33 182 | . | 1 709 | — | 136 | 381 438 | — | 9 367 | 4 049 | 1 496 | 14 404 | 23 907 | | | | | | | | | | | | |

1) Summaan sisältyy myös 209 erikoisopimuksella olevaa tilaajaa.

2) I summan ingår även 209 abonnenter med specialavtal.

185. Raupungin sähkölaitoksen jaaman sähkövirran kulutus vuosina 1909—21.
Konsumtionen av elektrisk ström, levererad av stadens elektricitetsverk, åren 1909—21.

| Vuosi. År. | Yksityinen kulutus. Privat konsumtion. | | | | | Raupungin oma kulutus. Stadens egen konsumtion. | | | | | Kulutettu energiamäärä yhteensä. Summa konsumerad energimängd. | | | | |
|---|---|-----------------------------------|---|------------------------------------|---------------------|--|-----------------------------------|---|---------------------|--|---|----------------------------------|-----------------------------------|---|---------------------|
| | Sähkölaitteen. För belysning. | Moimantaroiteitten. För kraft. | Sähkölaitteen ja moimantaroiteitten yhteisen tariffin muutt. F. belysning och kraft enligt gemensam tariff. | Statiotelle. För spärvägsdrift. | Yhteensä. Summa. | Sähkölaitteen. För belysning. | Moimantaroiteitten. För kraft. | Sähkölaitteen ja moimantaroiteitten yhteisen tariffin muutt. F. belysning och kraft enligt gemensam tariff. | Yhteensä. Summa. | Giittä: Därav: | | Sähkölaitteen. För belysning. | Moimantaroiteitten. För kraft. | Sähkölaitteen ja moimantaroiteitten yhteisen tariffin muutt. F. belysning och kraft enligt gemensam tariff. 2). | Yhteensä. Summa. |
| | | | | | | | | | | Sähkölaitteen oma kulutus. Elektricitetsverkets egen förbrukning. | Rakennuslaitteen. Till galubelysningen. | | | | |
| K i l o w a t t t i t u n t e j a . K i l o w a t t i m m a r . | | | | | | | | | | | | | | | |
| 1909 ¹⁾ | 272 841 | 98 696 | — | — | 371 537 | 72 047 | 36 228 | — | 108 275 | 14 886 | — | 344 888 | 134 924 | — | 479 812 |
| 1910.. | 1 017 925 | 516 402 | — | — | 1 534 327 | 118 031 | 256 360 | — | 374 391 | 72 409 | — | 1 135 956 | 772 762 | — | 1 908 718 |
| 1911.. | 1 516 679 | 804 385 | — | — | 2 321 064 | 184 509 | 417 599 | — | 602 108 | 111 587 | 57 341 | 1 701 188 | 1 221 984 | — | 2 923 172 |
| 1912.. | 2 330 025 | 1 288 186 | 34 547 | — | 3 652 758 | 362 131 | 472 146 | — | 834 277 | 232 725 | 190 036 | 2 692 156 | 1 760 332 | 34 547 | 4 487 035 |
| 1913.. | 3 267 221 | 1 985 598 | 36 362 | — | 5 289 181 | 526 566 | 714 292 | 32 741 | 1 273 599 | 332 297 | 317 831 | 3 793 787 | 2 699 890 | 69 103 | 6 562 780 |
| 1914.. | 2 875 779 | 1 957 939 | 667 257 | 938 830 | 6 439 805 | 387 847 | 294 890 | 721 938 | 1 404 675 | 312 100 | 170 248 | 3 263 626 | 2 252 829 | 2 328 025 | 7 844 480 |
| 1915.. | 3 277 530 | 2 239 560 | 2 832 630 | 2 050 510 | 10 400 230 | 378 180 | 244 080 | 436 510 | 1 058 770 | 292 620 | 154 030 | 3 655 710 | 2 483 640 | 5 319 650 | 11 459 000 |
| 1916.. | 4 020 595 | 3 263 490 | 5 106 879 | 2 607 368 | 14 998 332 | 452 983 | 214 090 | 232 835 | 899 908 | 231 490 | 210 437 | 4 473 578 | 3 477 580 | 7 947 082 | 15 898 240 |
| 1917.. | 4 305 102 | 3 703 163 | 2 863 509 | 2 694 420 | 13 566 194 | 557 053 | 240 375 | 951 678 | 1 749 106 | 261 328 | 290 566 | 4 862 155 | 3 943 538 | 6 509 607 | 15 315 300 |
| 1918.. | 4 421 594 | 2 179 456 | 1 723 048 | 2 484 750 | 10 808 848 | 685 612 | 259 897 | 547 743 | 1 493 252 | 262 980 | 427 404 | 5 107 206 | 2 439 353 | 4 755 541 | 12 302 100 |
| 1919.. | 5 707 361 | 3 292 469 | 2 937 380 | 3 039 730 | 14 976 940 | 783 818 | 272 962 | 667 640 | 1 724 420 | 291 040 | 505 347 | 6 491 179 | 3 565 431 | 6 644 750 | 16 701 360 |
| 1920.. | 6 175 486 | 4 136 146 | 3 164 989 | 3 658 390 | 17 135 011 | 633 819 | 259 549 | 691 261 | 1 584 629 | 284 922 | 336 528 | 6 809 305 | 4 395 695 | 7 514 640 | 16 719 640 |
| 1921.. | 6 029 418 | 3 683 059 | 4 849 980 | 4 319 910 | 18 882 367 | 610 256 | 227 605 | 851 812 | 1 689 673 | 237 034 | 302 750 | 6 639 674 | 3 910 664 | 10 021 702 | 20 572 040 |

1) Sähkölaitoksen säännöllinen käyttö alkoi heinäkuun 14 p:nä 1909; tämä taulu käsittää vuodelta 1909 syys—jouluun ajan. 2) Tähän sisältyy vuodesta 1914 raitiotieiden kuluttama energiamäärä.

1) Elektricitetsverkets regelbundna drift begynte den 14 juli 1909; denna tabell omfattar för år 1909 tiden september—december. 2) Häri ingår fr. o. m. år 1914 även den för spärvägsdrift konsumerade energin.

186. Raupungin sähkölaitoksen kirjoihin pantu pääoma-arvo vuosien 1909—21 lopussa.
Stadens elektricitetsverks bokförda kapitalvärde vid utgången av åren 1909—21.

| Vuosi. År. | Tontit. Tomter. | Ratennuoret ja fonelaitteet. Byggnader och maskin- anläggningar. | Raapeliverkko. Kabelnätet. | Simaverkko. Luftnätet. | Transfor- manttorit. Transformatorer. | Lalojohdot. Servis- ledningar. | Statuvalis- tuffeen kuuluma talusto. Inventarier för gatubelys- ningen. | Sähkömittarit. Elektricitets- mätare. | Kaluisto. Inventarier. | Yhteenjä. Summa. |
|---------------|--------------------|--|-------------------------------|---------------------------|---|--------------------------------------|--|---|---------------------------|---------------------|
| | | | | | | | | | | |
| 1909 | 361 240 91 | 2 318 149 46 | 1 541 785 52 | | | | — | 191 264 95 | 67 165 41 | 4 479 606 25 |
| 1910 | 361 240 91 | 2 772 682 27 | 1 854 425 53 | | | | — | 231 509 98 | 75 893 97 | 5 295 752 66 |
| 1911 | 361 240 91 | 2 816 033 96 | 1 895 932 76 | | | | 44 107 65 | 311 281 87 | 82 047 47 | 5 510 644 62 |
| 1912 | 410 638 94 | 3 884 472 64 | 1 858 825 67 | 426 579 80 | 30 000 — | 172 538 93 | 117 440 70 | 387 288 25 | 89 236 46 | 7 377 021 39 |
| 1913 | 561 957 90 | 4 445 605 36 | 1 942 904 42 | 427 854 30 | 28 818 33 | 202 081 77 | 126 556 58 | 517 813 20 | 101 094 72 | 8 354 686 58 |
| 1914 | 563 580 32 | 4 681 575 81 | 2 325 553 81 | 413 182 66 | 32 291 30 | 214 649 52 | 191 755 33 | 528 661 83 | 95 609 76 | 9 046 860 54 |
| 1915 | 563 580 32 | 4 501 337 64 | 2 301 096 24 | 392 918 42 | 30 867 94 | 228 819 22 | 178 773 92 | 545 168 78 | 87 109 18 | 8 829 671 66 |
| 1916 | 563 580 32 | 4 415 553 — | 2 277 107 02 | 378 933 13 | 34 368 94 | 230 376 91 | 163 369 66 | 594 395 97 | 69 730 23 | 8 727 415 18 |
| 1917 | 563 580 32 | 4 893 092 85 | 2 225 950 93 | 354 708 19 | 32 525 56 | 237 477 — | 145 810 94 | 527 155 41 | 63 380 27 | 9 043 681 47 |
| 1918 | 563 580 32 | 4 947 295 54 | 2 172 231 76 | 344 257 73 | 36 189 88 | 263 169 15 | 129 511 69 | 456 632 47 | 56 009 96 | 8 968 878 50 |
| 1919 | 563 580 32 | 4 836 990 78 | 2 131 034 39 | 318 094 10 | 33 937 05 | 264 859 12 | 144 200 22 | 542 160 14 | 48 732 89 | 8 883 589 01 |
| 1920 | 563 580 32 | 5 447 289 17 | 2 423 164 62 | 302 069 69 | 31 571 40 | 279 987 56 | 137 696 78 | 694 004 33 | 40 730 21 | 9 920 094 08 |
| 1921 | 563 580 32 | 9 615 056 94 | 2 865 740 85 | 618 156 77 | 147 013 47 | 313 744 52 | 141 479 98 | 864 380 24 | 33 012 42 | 15 162 165 51 |

187. Teknillisten laitosten tulot ja menot vuosina 1912—21.
De tekniska verkens inkomster och utgifter åren 1912—21.

| Vuosi. År. | Tuloja. Inkomster. | | | | Menoja. Utgifter. | | | | | Bruttojäädö. Bruttobehällning. | | Nettomotto. Nettovinst. | | Utistöt, jotta ovat liffanneet pääoma-ar- voo. Nyanläggningar, som ökat kapitalvärdet. | |
|---|---|--|-------------------|---------------------|--|---|--|--|---------------------|-----------------------------------|---|----------------------------|---|---|--|
| | Jousta mebestä, kaajusta (sähköstä ¹⁾). För leverer- rat vatten; gas, elektrici- tet ¹⁾ . | Yffit. las- kuun teh- ojista (öis- tä, mynni- nistä y. m. Av för priv- vat räkning utförda ar- beten, för- säljn. m. m. | Muuta. Övriga. | Yhteenjä. Summa. | Käyttö ja hallinto ²⁾ . Drift och förvalt- ning ²⁾ . | Yffitisten työ- ja tarve- ainekus- tannuksia. Arbets- och material- kostnad för privata arbeten. | Pääoma- arvon forfo. Ränta ä kapital- värdet. | Pääoma- arvon tuuletus. Amorte- ring av kapital- värdet. | Yhteenjä. Summa. | Smf. Fmk. | % pääoma- arvosta muuten alieffa, 1 % av kapitalvärdet vid årets början. | Smf. Fmk. | % pääoma- arvosta muuten alieffa, 1 % av kapitalvärdet vid årets början. | Rai- varoilla tebnt. Med läne- medel utförda. | Muilla varoilla tebnt. Med andra medel utförda. |
| | | | | | | | | | | | | | | | |
| Besifojto- laitos. Vattenled- ningsverket. | | | | | | | | | | | | | | | |
| 1912 | 1 106 952 | 306 474 | 406 | 1 413 832 | 367 907 | 246 087 | 312 877 | 157 378 | 1 084 249 | 799 838 | 12.8 | 329 583 | 5.3 | 291 911 | 14 305 |
| 1913 | 1 258 928 | 292 503 | 538 | 1 551 969 | 391 753 | 244 821 | 320 319 | 155 812 | 1 112 705 | 915 395 | 14.3 | 439 264 | 6.9 | 834 915 | 26 084 |
| 1914 | 1 387 875 | 280 356 | 410 | 1 668 641 | 457 391 | 235 610 | 355 579 | 179 532 | 1 228 112 | 975 640 | 13.7 | 440 529 | 6.2 | 592 011 | 21 203 |
| 1915 | 1 568 914 | 153 666 | 1 627 | 1 724 207 | 455 288 | 118 015 | 379 178 | 204 562 | 1 157 043 | 1 150 904 | 15.3 | 567 164 | 7.5 | 71 623 | 38 300 |
| 1916 | 1 659 771 | 285 590 | 821 | 1 946 182 | 617 273 | 183 621 | 372 531 | 211 874 | 1 385 299 | 1 145 288 | 15.4 | 560 883 | 7.5 | 4 986 | 12 840 |
| 1917 | 1 799 498 | 492 164 | 628 | 2 292 290 | 1 281 062 | 364 244 | 362 829 | 206 712 | 2 214 847 | 646 984 | 8.9 | 77 443 | 1.1 | 87 389 | 20 124 |
| 1918 | 1 858 847 | 347 044 | 24 887 | 2 230 778 | 1 555 040 | 261 537 | 357 869 | 187 571 | 2 362 017 | 414 201 | 5.8 | 131 239 | 1.8 | — | 706 |
| 1919 | 2 701 501 | 585 950 | 21 601 | 3 309 052 | 1 980 659 | 440 063 | 348 525 | 204 972 | 2 974 219 | 888 330 | 12.7 | 334 833 | 4.8 | 632 477 | 7 692 |
| 1920 | 3 241 928 | 738 054 | 59 090 | 4 039 072 | 2 634 369 | 454 042 | 370 285 | 180 776 | 3 639 472 | 950 661 | 12.8 | 399 600 | 5.4 | 1 466 591 | 48 995 |
| 1921 | 4 656 000 | 951 354 | 311 822 | 5 919 176 | 3 594 648 | 698 032 | 437 026 | 220 115 | 4 949 821 | 1 626 495 | 18.6 | 969 355 | 11.1 | 1 120 655 | 29 415 |
| Raajulai- tos. Gasverket. | | | | | | | | | | | | | | | |
| 1912 | 998 701 | 235 648 | 501 139 | 1 735 488 | 997 790 | 172 747 | 255 446 | 141 498 | 1 567 481 | 564 951 | 11.1 | 168 007 | 3.3 | 38 032 | 198 692 |
| 1913 | 1 088 659 | 305 163 | 571 005 | 1 964 827 | 1 173 812 | 208 348 | 260 207 | 156 062 | 1 798 429 | 582 667 | 11.2 | 166 398 | 3.2 | 7 753 | 156 023 |
| 1914 | 994 321 | 154 259 | 467 991 | 1 616 571 | 1 042 149 | 109 853 | 260 593 | 165 757 | 1 578 352 | 464 569 | 8.9 | 38 219 | 0.7 | 368 337 | 42 481 |
| 1915 | 1 312 290 | 92 967 | 405 145 | 1 810 402 | 1 123 863 | 54 624 | 272 846 | 185 311 | 1 636 644 | 631 915 | 11.6 | 173 758 | 3.2 | 1 150 | 5 136 |
| 1916 | 1 558 184 | 57 663 | 310 529 | 1 926 376 | 1 359 721 | 34 101 | 263 895 | 246 758 | 1 904 475 | 532 554 | 10.1 | 21 901 | 0.4 | 3 604 | 1 839 |
| 1917 | 2 484 909 | 95 527 | 321 727 | 2 902 163 | 2 445 836 | 49 766 | 251 829 | 199 530 | 2 946 961 | 406 561 | 8.1 | 44 798 | 0.9 | 1 589 | 7 903 |
| 1918 | 4 344 559 | 168 104 | 478 186 | 4 990 849 | 4 284 081 | 76 506 | 242 327 | 209 276 | 4 812 190 | 630 262 | 13.0 | 178 659 | 3.7 | 3 875 | 18 834 |
| 1919 | 5 999 245 | 242 398 | 2 550 912 | 8 792 555 | 7 889 823 | 127 597 | 232 910 | 233 463 | 8 483 793 | 775 135 | 16.6 | 308 762 | 6.6 | 196 608 | 15 759 |
| 1920 | 9 039 035 | 665 994 | 2 927 989 | 12 633 018 | 10 232 122 | 356 614 | 231 944 | 253 789 | 11 074 469 | 2 044 282 | 44.1 | 1 558 549 | 33.6 | 199 427 | 48 447 |
| 1921 | 12 534 229 | 680 476 | 1 678 126 | 14 892 831 | 13 826 252 | 412 773 | 231 649 | 763 985 | 15 234 659 | 653 806 | 14.1 | 341 828 | 7.4 | 1 701 815 | 196 893 |
| Sähkölai- tos. Elektri- citetverket. | | | | | | | | | | | | | | | |
| 1912 | 1 523 924 | 731 328 | 22 903 | 2 278 155 | 576 820 | 664 249 | 329 314 | 184 527 | 1 754 910 | 1 037 086 | 18.8 | 523 245 | 9.5 | 1 787 032 | 263 872 |
| 1913 | 2 153 373 | 521 636 | 19 292 | 2 694 301 | 845 393 | 439 696 | 368 851 | 232 738 | 1 886 678 | 1 409 212 | 19.1 | 807 623 | 10.9 | 930 570 | 279 833 |
| 1914 | 2 137 303 | 754 751 | 31 811 | 2 923 865 | 834 728 | 701 120 | 417 734 | 389 346 | 2 342 928 | 1 388 017 | 16.6 | 580 937 | 7.0 | 969 119 | 112 401 |
| 1915 | 2 835 059 | 269 578 | 50 509 | 3 155 146 | 1 240 407 | 177 682 | 452 343 | 378 247 | 2 248 679 | 1 737 057 | 19.2 | 906 467 | 10.0 | 77 564 | 83 494 |
| 1916 | 4 188 376 | 367 759 | 59 526 | 4 615 661 | 2 339 852 | 275 586 | 441 484 | 370 947 | 3 427 869 | 2 000 223 | 22.7 | 1 187 792 | 13.5 | 51 911 | 216 779 |
| 1917 | 5 483 735 | 484 778 | 32 182 | 6 000 695 | 3 990 484 | 365 726 | 436 371 | 390 485 | 5 183 066 | 1 644 485 | 18.8 | 817 629 | 9.4 | 685 125 | 21 626 |
| 1918 | 5 840 732 | 764 613 | 23 600 | 6 628 945 | 4 936 488 | 546 402 | 452 184 | 440 376 | 6 375 450 | 1 146 055 | 12.7 | 253 495 | 2.8 | 310 549 | 55 024 |
| 1919 | 10 985 769 | 1 429 022 | 29 362 | 12 444 153 | 8 486 894 | 1 101 948 | 508 236 | 463 691 | 10 560 769 | 2 855 311 | 31.8 | 1 883 384 | 21.0 | 184 945 | 193 456 |
| 1920 | 18 387 812 | 2 083 490 | 133 261 | 20 604 563 | 15 292 177 | 1 614 946 | 444 180 | 609 694 | 17 960 997 | 3 697 440 | 41.6 | 2 643 566 | 29.8 | 300 975 | 1 345 224 |
| 1921 | 28 756 161 | 2 314 320 | 52 393 | 31 122 874 | 18 576 567 | 2 065 519 | 496 005 | 665 352 | 21 803 443 | 10 480 788 | 105.7 | 9 319 431 | 93.9 | 4 898 895 | 1 008 529 |

1) Tähän sisältyvät myös mittarien vuokrat. 2) Vuosina 1915—17 ei tähän sisälly wiranpitäjille maksettuja kallinaajanlisäyksiä.
3) Näri ingä även mätaravgifter. 4) Åren 1915—17 ingä icke ät befattningshavarna erlagda dyrtidstillägg.

188. **Tehtasteoili-
Fabriksin-**

| Teollisuuslaji. Industriart. | Sijaintipaikka (Arbeitsställen ¹⁾). | Työntekijöitä keskimäärin vuodessa. Arbetare i medeltal under året. | | | | | |
|--|--|--|-----|-----------------------------|----------------|---------------|---------------------|
| | | Sukupuolen mukaan. Efter kön. | | Iän mukaan. Efter ålder. | | | Yhteensä. Summa. |
| | | Mp. Mk. | Kk. | Alle 15 vuoden. | Yli 15 vuotta. | | |
| | | | | | 15-18 år. | Yli 18 år. | |
| I. Sulatet ja metallien jalostuslaitokset. Smält- och metallförädlingsverk. | | | | | | | |
| 1 Karkea-, musta- ja hienotaatehtaat. Grov- och svart- samt finsmidfabriker | 2 | 30 | — | — | 30 | 30 | |
| 2 Sahanteräntehtaat. Sägbladsfabriker | 1 | 10 | 6 | — | 16 | 16 | |
| 3 Wasti-, lätki- ja peltisepäntehtaat ²⁾ . Koppar-, bleck- och plåtslagerier ²⁾ | 6 | 118 | 35 | 13 | 140 | 153 | |
| 4 Kultasepän työpajat. Guldsmedsverkstäder | 6 | 68 | 20 | 16 | 72 | 88 | |
| 5 Terästyntehtaat. Stålpennsfabriker | 1 | 3 | 21 | — | 8 | 16 | |
| II. Konepajat. Mékaniska verkstäder. | | | | | | | |
| 6 Valimot, konepajat ja rautalaitamemistämöt. Gjuterier, mekaniska verkstäder och skeppsvarv för järnfartyg Stenålfet forjauspajat. Självständiga reparationsverk- städer | 15 | 2 989 | 227 | 7 | 264 | 2 945 | |
| 7 Muiden laitosten kanssa yhteydessä olemat forjauspajat. Reparationsverkstäder i sammanhang med andra verk- städer | 5 | 44 | 1 | — | 45 | 45 | |
| 8 Putkijohtotehtaat ³⁾ . Rörledningsfabriker ³⁾ | 3 | 164 | 7 | — | 171 | 171 | |
| 9 Sähkökone- ja laitehtaat (ynnä ajettamistyöt). Fab- riker för elektriska maskiner och apparater (jämte installationer) | 2 | 96 | 16 | — | 23 | 89 | |
| III. Hienompi kone-teollisuus. Finare maskinindustri. | | | | | | | |
| 11 Soittokonehtaat. Fabriker för musikinstrument | 2 | 28 | — | 1 | 5 | 22 | |
| 12 Tehtaat proteesien ja siteiden valmistusta warten. Fab- riker för tillverkning av proteser och bandager | 1 | 28 | — | — | 3 | 25 | |
| IV. Kivi-, savi-, lasi-, hiili- ja turveteol- lusuus. Sten-, ler-, glas-, kol- och torvindustri. | | | | | | | |
| 13 Kivienhalkulaitokset. Stenhuggerier | 3 | 21 | — | — | 21 | 21 | |
| 14 Kalkkitehtaat ja polttimot. Kalkbruk och -brännerier | 1 | 4 | — | — | 4 | 4 | |
| 15 Raakelitehtaat. Kakelfabriker | 1 | 9 | 7 | — | 16 | 16 | |
| 16 Posliini- ja fajansitehtaat. Porslins- och fajansfabriker | 1 | 94 | 113 | 10 | 197 | 207 | |
| 17 Muurauslaastehtaat. Murbruksfabriker | 1 | 8 | 3 | — | 11 | 11 | |
| 18 Sementti- ja asfalttivalimot sekä asfalttihuovan ja teinotekoisten kiviien valmistuslaitokset. Cement- och asfaltgjuterier samt tillverkning av asfaltfyll och konstgjord sten | 8 | 68 | 1 | — | 69 | 69 | |
| 19 Eristysainetehtaat. Isoleringsmassfabriker | 1 | 2 | — | — | 2 | 2 | |
| 20 Lasinhiomot. Glassliperier | 1 | 3 | 1 | — | 4 | 4 | |

¹⁾ Työpöikällä tarfoitetaan jofaista tehtasta tai tehtaanofastoa, jossa harjoitetaan ainoastään yhtä
lajia teollisuutta. ²⁾ Tähän sisältyvät myösin 1 putkijohtotehtaan työntekijät ja muu henkilökunta, työ-
palkat ja käyttövoima. ³⁾ Wrt. wasti-, lätki- ja peltisepäntehtaat.

**uus vuonna 1918.
dustrin år 1918.**

| Muu henkilökunta keski- määrin. Övrig personal i medeltal. | Sijaintipaikka Till arbetarna utbetalda arbets- löner, Fmk. | Sijaintipaikka Sjyöntekijöiden palkkaus, Gmf. Till arbetarna utbetalda arbets- löner, Fmk. | Raaka-aineiden arvo, Gmf. Råämnenas värde, Fmk. | | | Suotannon bruttoarvo, Gmf. Tillverknings bruttovärde, Fmk. | |
|--|---|---|--|--|---|---|---|
| | | | Gola arvo. Hela värdet. | Rohinaisten raaka- aineiden arvo. Värdet av inhemska råämnen. | Stadfa-aineiden käyttö- jen kotimaisen teolli- suustuotteen arvo. Värdet av inhemska industrisaker, som an- vänds till råmaterial. | | Stadfa-aineiden käyttö- jen kotimaisen teolli- suustuotteen arvo. Värdet av inhemska industrisaker, som an- vänds till råmaterial. |
| 2 | 4 | 6 | 143 500 | 27 | 106 500 | 96 300 | 322 200 |
| 2 | 3 | 5 | 95 700 | 50 | 210 100 | 100 600 | 536 500 |
| 5 | 6 | 11 | 589 900 | 158 | 1 194 000 | 108 700 | 2 655 700 |
| — | 5 | 5 | 549 500 | 27 | 860 900 | 2 600 | 1 627 400 |
| 1 | 1 | 2 | 51 900 | 10 | 43 800 | — | 206 700 |
| II. Konepajat. Mékaniska verkstäder. | | | | | | | |
| 248 | 159 | 407 | 15 217 400 | 4 971 | 13 837 600 | 247 300 | 4 283 700 |
| 10 | 7 | 17 | 382 500 | 59 | 352 900 | — | 283 600 |
| 6 | 1 | 7 | 457 100 | 40 | — | — | — |
| 27 | 50 | 77 | 815 600 | 51 | 983 200 | 34 000 | 382 800 |
| 49 | 83 | 132 | 697 600 | 542 | 969 000 | 5 000 | 157 800 |
| III. Hienompi kone-teollisuus. Finare maskinindustri. | | | | | | | |
| 1 | 2 | 3 | 146 900 | 20 | 61 500 | — | 15 000 |
| 4 | 5 | 9 | 132 100 | 24 | 91 600 | — | 91 600 |
| 4 | 2 | 6 | 94 300 | 59 | — | — | 210 100 |
| 1 | — | 1 | 10 100 | 25 | 74 800 | — | 74 800 |
| 3 | 2 | 5 | 52 200 | 54 | 8 400 | 2 000 | 267 600 |
| 4 | 10 | 14 | 776 300 | 229 | 511 500 | 53 400 | 3 113 700 |
| 1 | 1 | 2 | 34 800 | 115 | 100 700 | 28 100 | 72 600 |
| 18 | 14 | 32 | 473 000 | 140 | 2 073 200 | 45 900 | 1 155 200 |
| 1 | 1 | 2 | 14 100 | — | 7 000 | 7 000 | — |
| — | — | — | 13 200 | 4 | 38 000 | — | 3 000 |

¹⁾ Med arbetsställe avses varje fabrik eller fabriksavdelning, varest endast ett slags industri idkas.
²⁾ Häri ingå även arbetare och övrig personal, arbetslöner och drivkraft vid 1 rörledningsfabrik. ³⁾ Jfr
koppar-, bleck- och plåtslagerier.

Jatkoa. Fortsättning.

| Teollisuuslaji. Industriart. | Syöpötehtöiden Arbetsställen. | Työntekijöitä keskimäärin vuodessa. Arbetare i medeltal under året. | | | | | Yhteensä. Summa. |
|---|----------------------------------|--|------------|-----------------------------|-------------------------------|-------------------------------|---------------------|
| | | Sukupuolen mukaan. Efter kön. | | Iän mukaan. Efter ålder. | | | |
| | | Mp. Mk. | Rp. Kk. | Yhteensä. Under 15 år. | Yli 18 vuotta. Över 18 år. | | |
| | | | | | 15—18 vuotta. 15—18 år. | Yli 18 vuotta. Över 18 år. | |
| V. Kemiallisten laitteiden valmistusteollisuus. Industri för tillverkning av kemiska preparat. | | | | | | | |
| 1 Hiilihappotehtaat. Kolsyrefabriker | 1 | 9 | — | — | 9 | 9 | |
| 2 Teknokiemiallijet tehtaat. Teknokemiska fabriker | 4 | 16 | 59 | 3 | 11 | 61 | 75 |
| VI. Terä-, öljy-, kumi- y. m. sellaisten aineiden teollisuus. Tjär-, olje-, gummi- och övrig sådan industri. | | | | | | | |
| 3 Saippua- ja suopatehtaat. Tvål- och såpfabriker | 1 | 6 | 1 | — | 7 | 7 | |
| 4 Maali- ja wernisitehtaat. Färg- och fernissfabriker | 4 | 15 | 19 | — | 1 | 33 | 1) 34 |
| VII. Nahka- ja karvateollisuus. Läder- och hårindustri. | | | | | | | |
| 5 Nahkitehtaat ja nahkurintöppajat. Läderfabriker och garverier | 2 | 33 | 1 | — | 34 | 34 | |
| 6 Jalkineitehtaat. Skofabriker | 3 | 64 | 38 | — | 5 | 97 | 102 |
| 7 Hatja- ja siwellintehtaat. Borst- och penselfabriker | 1 | 8 | 9 | — | 1 | 16 | 17 |
| VIII. Kehruu- ja kutomateollisuus. Textilindustri. | | | | | | | |
| 8 Nauhan kutomot. Bandväverier | 1 | 1 | 8 | — | 9 | 9 | |
| 9 Nuoranpunomot. Snörmakerier | 2 | 1 | 36 | 1 | 6 | 30 | 37 |
| 10 Trikootehtaat ja sutantutomot. Triköfabriker och strumpväverier | 1 | — | 36 | — | 36 | 36 | |
| 11 Päättehtaat. Skjortfabriker | 2 | — | 76 | — | 3 | 73 | 76 |
| 12 Räätelintöppajat. Skrädderier | 16 | 76 | 178 | — | 254 | 254 | |
| 13 Hattutehtaat. Hattfabriker | 2 | 29 | 96 | — | 4 | 121 | 125 |
| 14 Saffitehtaat. Mössfabriker | 4 | 8 | 30 | 1 | 5 | 32 | 38 |
| 15 Sateen- ja päiwänwarjotehtaat. Paraply- o. parasollfabriker | 1 | 3 | 7 | — | 2 | 8 | 10 |
| 16 Wärijänstehtaat. Färgerier | 1 | 7 | 35 | — | — | 42 | 42 |
| IX. Paperiteollisuus. Pappersindustri. | | | | | | | |
| 17 Kotelo- ja kirjansitomotehtaat ²⁾ . Kartong- och bokbinderifabriker ²⁾ | 12 | 114 | 679 | 2 | 150 | 641 | 793 |
| 18 Paperinwärijänstehtaat ³⁾ . Pappersfärgningsfabriker ³⁾ | 2 | 23 | 33 | — | 6 | 50 | 56 |
| X. Puuteollisuus. Träindustri. | | | | | | | |
| 19 Sahat ja höylämöt. Sågverk och hyvlerier | 1 | 47 | 6 | — | 53 | 53 | |
| 20 Faneritehtaat. Fanerfabriker | 1 | 3 | — | — | 3 | 3 | |
| 21 Saima- ja weneenweistämöt. Skepps- och båtvarv | 2 | 12 | — | — | 12 | 12 | |
| 22 Puusepäin- ja huonekalutehtaat. Snickeri- o. möbelfabr. | 8 | 216 | 18 | — | 8 | 226 | 234 |
| 23 Saattitehtaat. Lådfabriker | 1 | 8 | 4 | — | 12 | 12 | |

1) 1 wärijänstehtaalla oli ainoastaan tilapäisiä työntekijöitä. 2) 1 kirjansitomolla ja kirjapainolla oli yhteiset työntekijät ja yhteinen käyttövoima. 3) 1 tehtaalla ja kirjansitomolla oli yhteinen käyttövoima.

| Muun henkilökunta keskimäärin. Övrig personal i medeltal. | Syöpötehtöihin palkkaus, Smt. Till arbetarna utbetalda arbetslöner, Fmk. | Styrtövoima teollisuissa ja muissa. Drivkraftens styrka i effektiva hästkrafter. | Raaka-aineiden arvo, Smt. Rämnenas värde, Fmk. | | Suojannon bruttoarvo, Smt. Tillverknings bruttovärde, Fmk. |
|--|---|---|---|---|---|
| | | | Koko arvo. Hela värdet. | Styrtövoiman arvo. Värdet av inhemskt råämnen. | |
| 1 | 58 100 | 40 | 63 800 | 63 800 | 300 300 |
| 2 | 351 500 | 45 | 1 413 500 | 646 000 | 4 893 600 |
| 3 | 32 700 | 22 | 55 900 | 50 300 | 97 000 |
| 4 | 136 100 | 60 | 1 465 000 | 393 200 | 3 047 400 |
| 5 | 132 600 | 137 | 1 791 500 | 1 649 500 | 5 205 300 |
| 6 | 462 200 | 47 | 3 462 700 | 3 462 700 | 4 345 700 |
| 7 | 96 900 | 16 | 63 400 | 15 500 | 194 800 |
| 8 | 26 600 | 12 | 33 300 | 25 400 | 111 000 |
| 9 | 91 000 | 5 | 90 400 | 53 200 | 197 600 |
| 10 | 59 100 | 3 | 116 000 | 108 000 | 200 300 |
| 11 | 177 000 | 19 | 1 041 600 | 1 041 600 | 1 385 000 |
| 12 | 1 338 100 | — | 5 089 700 | 1 241 800 | 8 086 300 |
| 13 | 312 400 | 161 | 1 175 100 | 156 500 | 3 559 000 |
| 14 | 82 500 | 5 | 1 514 800 | 266 300 | 1 979 000 |
| 15 | 29 700 | — | 98 400 | — | 237 600 |
| 16 | 123 000 | 14 | 213 000 | 10 000 | 430 000 |
| 17 | 2 098 600 | 221 | 1 870 100 | 1 699 100 | 5 565 300 |
| 18 | 126 600 | 8 | 404 500 | 366 700 | 770 500 |
| 19 | 180 800 | 405 | 186 300 | 186 300 | 633 900 |
| 20 | 17 100 | 27 | 80 600 | — | 274 800 |
| 21 | 79 200 | 9 | 40 400 | — | 161 900 |
| 22 | 1 870 500 | 423 | 1 265 000 | 1 067 100 | 4 176 200 |
| 23 | 37 400 | 20 | 34 000 | — | 120 000 |

1) 1 värijänstehtaalla oli ainoastaan tilapäisiä työntekijöitä. 2) 1 kirjansitomolla ja kirjapainolla oli yhteiset työntekijät ja yhteinen käyttövoima. 3) 1 tehtaalla ja kirjansitomolla oli yhteinen käyttövoima.

Sattfoa. Fortsättning.

| Teollisuuslaji. Industriart. | Syöpaikkoja. Arbetsställen. | Työntekijöitä keskimäärin vuodesa. Arbetare i medeltal under året. | | | | | | |
|---|--------------------------------|---|------------|---------------------------------|-----------|-------------------------------|-------------|--------|
| | | Sukupuolen mukaan. Efter kön. | | Iän mukaan. Efter ålder. | | | | |
| | | Mp. Mk. | Rp. Kk. | Alle 15 vuoden. Under 15 år. | | yli 18 vuotta. Över 18 år. | | |
| | | | | 15—18 år. | 15—18 år. | 15—18 år. | Över 18 år. | |
| Yhteensä. Summa. | | | | | | | | |
| 1 Kevyys- ja pienetehtaat. Ram- och listfabriker | 1 | 7 | 3 | — | 3 | 7 | 10 | |
| 2 Paju-, juuri- ja rottintehtaat. Vide-, rot- o. rottingsfabriker | 1 | 3 | 1 | — | 1 | 3 | 4 | |
| XI. Ravinto- ja nautintoaineteollisuus. Närings- och njutningsmedelsindustri. | | | | | | | | |
| 3 Mattaratehtaat. Korvfabriker | 7 | 31 | 4 | — | 2 | 33 | 35 | |
| 4 Säilytetehtaat. Konservfabriker | 1 | 6 | 10 | — | 1 | 15 | 16 | |
| 5 Jauho- ja ruuimyllyt. Mjöl- och grynkvagnar | 1 | 4 | — | — | 1 | 3 | 4 | |
| 6 Leipomot. Bagerier | 17 | 114 | 170 | — | — | 284 | 284 | |
| 7 Sokeritehtaat. Sockerbruk | 1 | 89 | 7 | — | — | 96 | 96 | |
| 8 Siirappitehtaat. Sirapsfabriker | 1 | 8 | 2 | — | — | 10 | 10 | |
| 9 Karamelli-, marmelaati-, kaakao- ja suklaatehtaat. Karamell-, marmelad-, kakao- och chokoladfabriker | 2 | 24 | 37 | — | 1 | 60 | 61 | |
| 10 Kahvipaahattimot. Kafferosterier | 3 | 11 | 18 | — | — | 29 | 29 | |
| 11 Sifuritehtaat. Cikoriefabriker | 1 | 9 | 15 | 1 | 1 | 22 | 24 | |
| 12 Kivennäisvesi- ja virvoitusjuomatehtaat. Mineralvatten- och läskdrycksfabriker | 5 | 37 | 34 | — | — | 71 | 71 | |
| 13 Rafjapanimot. Svagdricksbryggerier | 6 | 139 | 55 | — | — | 194 | 194 | |
| 14 Olutpanimot. Ölbryggerier | 1 | 15 | 8 | — | — | 23 | 23 | |
| 15 Väliwiiimatehtaat ja tislauslaitokset. Spritfabriker och destilleringsverk | 2 | 10 | 2 | — | — | 12 | 12 | |
| 16 Tupakkatehtaat. Tobaksfabriker | 6 | 111 | 815 | 2 | 9 | 915 | 926 | |
| XII. Valaistus, voimansiirto- ja wesi-johtoteollisuus. Belysnings-, kraftöverförings- och vattenledningsindustri. | | | | | | | | |
| 17 Raafutehtaat. Gasverk | 1 | 168 | 15 | — | 4 | 179 | 183 | |
| 18 Sähkövalaistus- ja voimansiirtolaitokset. Elektriska belysnings- och kraftöverföringsverk | 1 | 136 | 12 | 3 | 5 | 140 | 148 | |
| 19 Wesi-johtolaitokset. Vattenledningsverk | 1 | 123 | 1 | — | 1 | 123 | 124 | |
| XIII. Graafillinen ja taideteollisuus. Grafisk och konstindustri. | | | | | | | | |
| 20 Kirjapainot. Boktryckerier | 22 | 787 | 485 | 22 | 167 | 1 083 | 1 272 | |
| 21 Kirjapainot ja kemigrafiset laitokset ¹⁾ . Stentryckerier och kemigrafiska anstalter ¹⁾ | 11 | 197 | 210 | 2 | 70 | 335 | 407 | |
| XIV. Teollisuus, jota ei voi lukea edellisiin ryhmiin kuuluvaksi. Industri, som ej kan föras till föregående grupper. | | | | | | | | |
| 22 Kivipainot. Äkdonfabriker | 1 | 4 | 1 | — | — | 5 | 5 | |
| 23 Seimafintehtaat. Stämpelfabriker | 3 | 8 | 1 | — | 1 | 8 | 9 | |
| 24 | | Yhteensä. Summa | 234 | 6 628 | 3 733 | 45 | 811 9 505 | 10 361 |

1) 1 kivipainolla oli yhteinen käyttövoima ja yhteiset työntekijät kirjapainon kanssa.

| Muut henkilökunta keskimäärin. Övrig personal i medeltal. | Till arbelarna utbetalda arbetslöner, Fmk. | Syyntekijän palkkaus, Gmt. | Räjäytövoima tehollisista jousivoimista. Drivkraftens styrka i effektiva hästkrafter. | Raaka-aineiden arvo, Gmf. Råämnenas värde, Fmk. | | | Suojatonta bruttoarvo, Gmf. Tillverknings bruttovärde, Fmk. |
|---|--|----------------------------|--|--|---------------------|---------------------|--|
| | | | | Synteinen Summa. | Synteinen Summa. | Synteinen Summa. | |
| — | — | 1 | 3 | 53 000 | 48 200 | — | 55 000 |
| 1 | 1 | 2 | — | 19 500 | 12 900 | — | 83 800 |
| Raaka-aineena käytettyjen kottien teollisuuden arvo. Värde av inhemska industrialster, som använts till råmaterial. | | | | | | | |
| 2 | 2 | 7 | 55 | 241 900 | 2 135 300 | 2 106 600 | 3 009 200 |
| 2 | 2 | 4 | 5 | 41 700 | 197 100 | 77 300 | 344 700 |
| 4 | 4 | 4 | — | 22 000 | — | — | 100 000 |
| 26 | 26 | 54 | 172 | 1 308 600 | 10 405 300 | 1 711 800 | 15 866 600 |
| 5 | 5 | 8 | 623 | 491 700 | 3 082 400 | — | 5 292 700 |
| 2 | 2 | 3 | 40 | 40 000 | 3 832 200 | — | 3 942 500 |
| 19 | 19 | 16 | 435 | 305 500 | 3 665 000 | 160 000 | 6 733 600 |
| 3 | 3 | 3 | 41 | 68 000 | 2 198 000 | — | 3 314 400 |
| 1 | 1 | 2 | 17 | 95 200 | 1 967 700 | — | 2 378 800 |
| 4 | 4 | 9 | 25 | 338 600 | 628 100 | 300 | 1 990 300 |
| 4 | 4 | 13 | 58 | 1 070 200 | 1 677 000 | 30 200 | 6 331 400 |
| 2 | 2 | 3 | 12 | 129 800 | 257 500 | — | 642 100 |
| 1 | 1 | 3 | 32 | 56 800 | 1 039 500 | — | 1 729 500 |
| 20 | 20 | 71 | 337 | 2 754 700 | 12 514 100 | — | 31 646 600 |
| XII. Valaistus, voimansiirto- ja wesi-johtoteollisuus. Belysnings-, kraftöverförings- och vattenledningsindustri. | | | | | | | |
| 16 | 16 | 29 | 207 | 1 164 100 | 2 187 100 | — | 4 639 100 |
| 14 | 14 | 47 | 18 800 | 1 076 700 | — | — | 5 837 300 |
| 14 | 14 | 13 | 826 | 701 500 | — | — | 2 165 300 |
| XIII. Graafillinen ja taideteollisuus. Grafisk och konstindustri. | | | | | | | |
| 73 | 73 | 151 | 664 | 6 171 500 | 7 642 500 | — | 16 996 600 |
| 29 | 29 | 40 | 272 | 1 646 700 | 1 484 800 | — | 5 489 200 |
| XIV. Teollisuus, jota ei voi lukea edellisiin ryhmiin kuuluvaksi. Industri, som ej kan föras till föregående grupper. | | | | | | | |
| 1 | 1 | 2 | 14 | 30 000 | 32 000 | — | 294 500 |
| 3 | 3 | 8 | — | 15 500 | 12 400 | — | 119 300 |
| 760 | 948 | 1 708 | 30 992 | 46 510 600 | 98 112 800 | 6 344 700 | 231 043 500 |

1) 1 stentryckeri hade gemensam drivkraft och gemensamma arbetare med boktryckeri.

Sjefingin tilaet. vuosik. 1922. — Statist. Arsb. f. H:fors 1922.

189. **Tehtasteollis-
Fabriksin-**

| Teollisuuslaji. Industriart. | Työntekijöitä keskimäärin vuodessa. Arbetare i medeltal under året. | Sukupuolen mukaan. Efter kön. | | | | | Sän mukaan. Efter ålder. | | Yhteensä. Summa. |
|--|--|----------------------------------|-----|-----|-----|-------------------------------|-----------------------------|---------------------------------|---------------------|
| | | Mk. | | Kk. | | Yli 18 vuotta. Över 18 år. | 15—18 vuotta. 15—18 år. | Alle 15 vuoden. Under 15 år. | |
| | | Mp. | Kp. | Mp. | Kp. | | | | |
| | | Mk. | Kk. | Mp. | Kp. | | | | |
| I. Sulatot ja metallien jalostuslaitokset. Smält- och metallförädlingsverk. | | | | | | | | | |
| 1 Karkea, musta- ja hienotähtehtaat. Grov- och svart-samt finsmidessfabriker | 3 | 55 | 22 | 2 | 11 | 64 | 77 | | |
| 2 Sahanterähtehtaat. Sägbladfabriker | 1 | 7 | 5 | — | — | 12 | 12 | | |
| 3 Wasti-, lätki- ja peltijepähtehtaat. Koppar-, bleck- och plåtslagerier | 8 | 140 | 26 | — | 24 | 142 | 166 | | |
| 4 Messinki- ja finawalmot. Mässings- och tenngjuterier | 2 | 12 | 8 | — | 1 | 19 | 20 | | |
| 5 Kultajepän työpajat. Guldsmedsverkstäder | 8 | 89 | 19 | — | 15 | 93 | 108 | | |
| 6 Terästyhtehtaat. Stålpennsfabriker | 1 | 5 | 27 | — | 6 | 26 | 32 | | |
| II. Konepajat. Mekaniska verkstäder. | | | | | | | | | |
| 7 Walimot, konepajat ja rautalauwawestämöt. Gjuterier, mekaniska verkstäder och skeppsvarv för järnfartyg | 21 | 3 705 | 380 | 4 | 316 | 3 765 | 4 085 | | |
| 8 Stjänäijet korjauwpajat. Självständiga reparationsverkstäder | 9 | 82 | 2 | — | 3 | 81 | 84 | | |
| 9 Muuiden laitosten kansfa yhteydesfä olewat korjauwpajat. Reparationsverkstäder i sammanhang med andra verkstäder | 6 | 211 | 1 | — | — | 212 | 212 | | |
| 10 Putkijohdotehdaat ²⁾ . Rörledningsfabriker ²⁾ | 5 | 261 | 7 | — | 1 | 267 | 268 | | |
| 11 Sähkölone- ja laitetehdaat (ynnä asettamistjöt). Fabriker för elektriska maskiner och apparater (jämte installationer) | 5 | 261 | 77 | 2 | 40 | 296 | 338 | | |
| III. Sienompi koneteollisuus. Finare maskinindustri. | | | | | | | | | |
| 12 Soittokonehdaat. Fabriker för musikinstrument | 2 | 31 | 1 | 1 | 1 | 30 | 32 | | |
| 13 Tehdaat proteesien ja siteden valmistusta warten. Fabriker för tillverkning av proteser och bandager | 1 | 25 | 2 | — | 3 | 24 | 27 | | |
| IV. Kivi-, sawi-, lasi-, hiili- ja turweteollisuus. Sten-, ler-, glas-, kol- och torwindustri. | | | | | | | | | |
| 14 Riwenhakkilaitokset. Stenhuggerier | 3 | 54 | — | — | — | 54 | 54 | | |
| 15 Kalkkitehdaat ja -polttimot. Kalkbruk och -brännerier | 1 | 4 | — | — | — | 4 | 4 | | |
| 16 Raakelitehdaat. Kakelfabriker | 1 | 15 | 10 | — | — | 25 | 25 | | |
| 17 Posliini- ja fajansitehdaat. Porslins- och fajansfabriker | 1 | 120 | 133 | — | 17 | 236 | 253 | | |
| 18 Muurauwlaasitehdaat. Murbruksfabriker | 1 | 9 | 2 | — | — | 11 | 11 | | |
| 19 Sementti- ja asfaltwalimot sekä asfalttihuowan ja keinotehoisten kwiien valmistuslaitokset. Cement- och asfaltgjuterier samt tillverkning av asfaltfilt och konstgjord sten | 10 | 70 | 2 | 1 | 1 | 70 | 72 | | |
| 20 Kristysainetehdaat. Isoleringssmassfabriker | 2 | 5 | — | — | — | 5 | 5 | | |
| 21 Lajinhjotmot. Glassliperier | 3 | 15 | 5 | — | 2 | 18 | 20 | | |

1) Työpöikällä tarkoitetaan jolaista tehdaasta tai tehtaanosastoa, jossa harjoitetaan ainoastaan yhtä lajia teollisuutta. 2) 1 tehtaalla oli yhteinen käyttöwmoima ja muu henkilökunta konepajan kansfa.

juus vuonna 1919.
dustrin år 1919.

| Muu henkilökunta keskimäärin. Övrig personal i medeltal. | Sytötehtöiden pöikkaus, Gml. Till arbetarna utbetalda arbetslöner, Fmk. | Sytötehtöiden pöikkaus, Gml. Till arbetarna utbetalda arbetslöner, Fmk. | Raaka-aineiden arwo, Gml. Råämnenas värda, Fmk. | | | Suotannon bruttoarwo, Gml. Tillverknings bruttovärde, Fmk. | | |
|---|--|--|--|--|--|---|--|--|
| | | | Sytötehtöiden pöikkaus, Gml. Till arbetarna utbetalda arbetslöner, Fmk. | Sytötehtöiden pöikkaus, Gml. Till arbetarna utbetalda arbetslöner, Fmk. | Sytötehtöiden pöikkaus, Gml. Till arbetarna utbetalda arbetslöner, Fmk. | | Sytötehtöiden pöikkaus, Gml. Till arbetarna utbetalda arbetslöner, Fmk. | |
| | | | | | | | | Syötöwmoima teollisuus- moimisfa. Drivkraftens styrka i effektiva häskrafter. |
| 2 | 4 | 6 | 507 600 | 43 | 423 700 | 20 600 | 163 900 | 1 509 100 |
| 2 | 2 | 4 | 61 300 | 60 | 139 100 | — | 70 600 | 301 600 |
| 10 | 18 | 28 | 1 162 200 | 174 | 2 447 900 | 3 000 | 217 600 | 3 985 200 |
| 3 | 4 | 7 | 268 200 | 31 | 120 500 | 37 000 | 83 500 | 382 400 |
| 2 | 2 | 4 | 1 077 100 | 26 | 1 587 500 | 3 000 | — | 3 182 600 |
| 1 | 1 | 2 | 123 000 | 10 | 84 000 | — | — | 330 000 |
| 259 | 182 | 441 | 30 294 500 | 5 963 | 30 717 700 | 1 017 400 | 11 451 100 | 85 035 800 |
| 6 | 7 | 13 | 658 700 | 34 | 346 400 | — | 279 800 | 1 309 300 |
| 8 | 5 | 13 | 1 846 700 | 88 | — | — | — | — |
| 49 | 40 | 89 | 2 043 500 | 74 | 2 888 700 | 156 300 | 1 175 400 | 7 595 100 |
| 65 | 100 | 165 | 3 221 500 | 243 | 5 356 800 | 311 000 | 1 447 000 | 14 448 900 |
| 3 | 1 | 4 | 239 500 | 15 | 190 400 | — | 97 900 | 672 000 |
| 4 | 5 | 9 | 210 100 | 24 | 160 800 | — | 60 800 | 764 800 |
| 3 | 3 | 6 | 396 200 | 78 | — | — | — | 782 300 |
| 1 | 1 | 1 | 22 600 | 25 | 226 000 | — | 226 000 | 265 000 |
| 3 | 2 | 5 | 151 100 | 54 | 61 200 | 2 200 | 28 500 | 506 400 |
| 6 | 12 | 18 | 1 802 900 | 170 | 488 500 | — | 92 700 | 5 948 700 |
| 1 | 3 | 4 | 64 700 | 115 | 263 400 | 60 500 | 202 900 | 537 100 |
| 11 | 16 | 27 | 578 100 | 216 | 1 891 500 | 121 500 | 270 700 | 3 431 600 |
| 1 | 1 | 1 | 46 800 | 12 | 54 000 | 19 900 | 34 100 | 112 700 |
| 1 | 3 | 4 | 117 400 | 11 | 173 900 | — | 29 500 | 560 000 |

1) Med arbetsställe avses varje fabrik eller fabriksavdelning, varest endast ett slags industri idkas. 2) 1 fabrik hade gemensam drivkraft och övrig personal med mekanisk verkstad.

Satta. Fortsättning.

| Teollisuuslaji. Industriart. | Syöppöteht. Arbetställden. | Työntekijöitä keskimäärin vuodesja. Arbetare i medeltal under året. | | | | | yhteensä. Summa. |
|---|----------------------------|---|-----|------------------------------|-------------------------|----------------------------|---------------------|
| | | Sukupuolen mukaan. Efter kön. | | Sän mukaan. Efter ålder. | | | |
| | | Mp. Mk. | Kk. | alle 15 muonen. Under 15 år. | 15—18 vuotta. 15—18 år. | yli 18 vuotta. Over 18 år. | |
| V. Kemiallisten laitteiden valmistusteollisuus. Industri för tillverkning av kemiska preparat. | | | | | | | |
| 1 Siilihappotehtaat. Kolsyrefabriker | 1 | 10 | — | — | 10 | 10 | |
| 2 Teknokennalliset tehtaat. Teknokemiska fabriker | 8 | 28 | 78 | — | 7 | 99 | |
| VI. Teräsa-, öljy-, kumi- y. m. sellaisten aineiden teollisuus. Tjär-, olje-, gummi- och övrig sådan industri. | | | | | | | |
| 3 Öljytehtaat. Oljefabriker | 2 | 7 | — | — | 7 | 7 | |
| 4 Saippua- ja suopatehtaat. Tvål- och såpfabriker | 2 | 12 | 3 | — | 15 | 15 | |
| 5 Maali- ja wernisitehtaat. Färg- och fernissfabriker | 3 | 18 | 22 | — | 1 | 39 | |
| VII. Nahka- ja karvateollisuus. Läder- och hårindustri. | | | | | | | |
| 6 Nahkitehtaat ja nahkurintyöpajat. Läderfabriker och garverier | 2 | 35 | 2 | — | 37 | 37 | |
| 7 Salkinetehtaat. Skofabriker | 6 | 137 | 103 | — | 7 | 233 | |
| 8 Satulafäpänitehtaat. Sadelmakerifabriker | 2 | 16 | 20 | 5 | 10 | 21 | |
| 9 Sarja- ja siwellintehtaat. Borst- och penselfabriker | 3 | 11 | 17 | — | 1 | 27 | |
| VIII. Rehruu- ja kutomateollisuus. Textilindustri. | | | | | | | |
| 10 Rauhanfutomot. Bandväverier | 1 | 5 | 41 | 5 | 37 | 46 | |
| 11 Nuoranpunomot. Snörmakerier | 2 | 1 | 38 | — | 2 | 37 | |
| 12 Trikootehtaat ja jufanfutomot. Triköfabriker och strumpväverier | 1 | 16 | — | — | 16 | 16 | |
| 13 Väitötehtaat. Skjortfabriker | 4 | 3 | 96 | 1 | 5 | 99 | |
| 14 Räätilintyöpajat. Skrädderier | 24 | 115 | 219 | 1 | 333 | 334 | |
| 15 Mattitehtaat. Mattfabriker | 2 | 31 | 90 | 2 | 5 | 114 | |
| 16 Väikkitehtaat. Mössfabriker | 6 | 4 | 78 | — | — | 82 | |
| 17 Sateen- ja päiwänwarjotehtaat. Paraply- o. parasollfabriker | 1 | 3 | 6 | — | — | 9 | |
| 18 Käärekaibhintehtaat. Rullgardinsfabriker | 2 | 6 | 3 | — | — | 9 | |
| 19 Wärjänstehtaat. Färgerier | 3 | 9 | 62 | 1 | 2 | 68 | |
| IX. Paperiteollisuus. Pappersindustri. | | | | | | | |
| 20 Kuori- ja pusitehtaat. Kuvert- och påsfabriker | 1 | — | 8 | — | — | 8 | |
| 21 Kotelo- ja kirjainfitomotehtaat ¹⁾ . Kartong- och bokbindefabriker ¹⁾ | 20 | 149 | 713 | 10 | 211 | 641 | |
| 22 Paperinwärijänstehtaat. Pappersfärgningsfabriker | 2 | 25 | 31 | — | 2 | 54 | |
| X. Puuteollisuus. Träindustri. | | | | | | | |
| 23 Sahat ja höylämöt. Sägverk och hyvlerier | 2 | 166 | 23 | — | 2 | 187 | |
| 24 Salkofahat. Vedsågar | 10 | 83 | 30 | 1 | 3 | 109 | |
| 25 Faneritehtaat. Fanerfabriker | 1 | 3 | — | — | — | 3 | |
| 26 Saita- ja weneeweistämöt. Skepps- och bätvarv | 5 | 462 | 27 | 6 | 16 | 467 | |
| 27 Puusepän- ja huonekalutehtaat. Snickeri- o. möbelfabr. | 19 | 328 | 19 | — | 11 | 336 | |
| 28 Laattitehtaat. Lådfabriker | 2 | 35 | 35 | — | 1 | 69 | |

1) 1 tehtaalla oli yhteiset työntekijät toisen tehtaan kanssa.

| Muun henkilöstöä keskimäärin. Övrig personal i medeltal. | Työntekijän palkan, Smt. Till arbetarna utbetalda arbetslöner, Fmk. | Säätövoima teollisuutta koskavissa. Drivkraftens styrka i effektiva hästkrafter. | Raaka-aineiden arvo, Smt. Råämnenas värde, Fmk. | | | Suokannon bruttoarvo, Smt. Tillverknings bruttovärde, Fmk. | | |
|--|---|--|---|-------------------|-------------------|--|-------------------|----|
| | | | gryteentä. Summa. | gryteentä. Summa. | gryteentä. Summa. | | gryteentä. Summa. | |
| 1 | 12 | 4 | 5 | 88 700 | 40 | 222 300 | 587 200 | 1 |
| 2 | 24 | 36 | 547 000 | 67 | 4 178 400 | 1 140 100 | 7 897 600 | 2 |
| 3 | 2 | 2 | 54 700 | 9 | 1 366 800 | — | 1 520 000 | 3 |
| 4 | 1 | 8 | 103 400 | 29 | 3 279 100 | 7 300 | 4 074 600 | 4 |
| 5 | 2 | 8 | 258 300 | 63 | 1 937 300 | — | 4 385 600 | 5 |
| 6 | 9 | 5 | 624 200 | 133 | 3 817 600 | 1 506 600 | 7 684 000 | 6 |
| 7 | 9 | 13 | 1 555 600 | 88 | 6 553 700 | — | 8 477 300 | 7 |
| 8 | 5 | 1 | 298 800 | 2 | 778 000 | — | 1 277 900 | 8 |
| 9 | — | 2 | 171 200 | 21 | 173 200 | 45 600 | 385 900 | 9 |
| 10 | 5 | 5 | 160 500 | 20 | 475 000 | — | 820 000 | 10 |
| 11 | 1 | 3 | 138 600 | 7 | 212 800 | — | 388 700 | 11 |
| 12 | — | 2 | 49 100 | 3 | 91 700 | — | 169 000 | 12 |
| 13 | 3 | 5 | 590 500 | 22 | 1 659 900 | — | 4 091 700 | 13 |
| 14 | 19 | 21 | 2 790 000 | 4 | 10 525 000 | — | 15 523 800 | 14 |
| 15 | 10 | 12 | 657 300 | 161 | 1 950 700 | — | 3 993 700 | 15 |
| 16 | 3 | 2 | 367 800 | 1 | 2 381 300 | — | 4 663 100 | 16 |
| 17 | — | 1 | 47 700 | 1 | 152 600 | — | 240 000 | 17 |
| 18 | 5 | 10 | 459 000 | 14 | 280 300 | — | 1 625 000 | 18 |
| 19 | — | 1 | 31 900 | 5 | 148 200 | — | 221 000 | 19 |
| 20 | — | 1 | 46 600 | 3 | 53 900 | — | 92 700 | 20 |
| 21 | 44 | 41 | 4 642 300 | 297 | 4 455 000 | — | 12 651 400 | 21 |
| 22 | 11 | 22 | 365 900 | — | 1 167 200 | — | 2 302 200 | 22 |
| 23 | 5 | 5 | 1 273 500 | 474 | 3 559 000 | 2 641 000 | 8 186 500 | 23 |
| 24 | 5 | 10 | 691 800 | 140 | 3 516 400 | 3 516 400 | 5 097 500 | 24 |
| 25 | 1 | 4 | 21 200 | 27 | 213 900 | — | 403 300 | 25 |
| 26 | 22 | 17 | 4 239 000 | 142 | 2 069 300 | — | 6 332 100 | 26 |
| 27 | 19 | 20 | 2 945 500 | 572 | 1 983 400 | 1 700 | 7 364 000 | 27 |
| 28 | 3 | 4 | 640 400 | 481 | 503 800 | — | 1 577 000 | 28 |

1) 1 fabrik hade gemensamma arbetare med annan fabrik.

Sattoa. Fortsättning.

| Teollisuuslaji. Industriart. | Syöttö- Arbetsställen. | Työntekijöitä keskimäärin vuodessa. Arbetare i medeltal under året. | | | | | | | |
|---|---------------------------|--|-------------|-----------------------------|--------------------|-----------------------|---------------------|---------------|---------------|
| | | Sukupuolen mukaan. Efter kön. | | Iän mukaan. Efter ålder. | | | yhteensä. Summa. | | |
| | | M.p. Mk. | N.p. Kk. | Alle 15 Under 15 år. | 15—18 15—18 år. | Yli 18 Over 18 år. | | | |
| | | | | | 6 | 9 | | | |
| 1 Rehys- ja pienetehtaat. Ram- och listfabriker | 1 | 12 | 4 | 1 | 6 | 9 | 16 | | |
| 2 Paju-, juuri- ja rottinkitehtaat. Vide-, rot- o. rottingsfabriker | 1 | 4 | 1 | 1 | 1 | 4 | 5 | | |
| XI. Ravinto- ja nautintoaineteollisuus. Närings- och nyttningsmedelsindustri. | | | | | | | | | |
| 3 Raffaritehtaat. Korvfabriker | 10 | 58 | 8 | — | 3 | 63 | 66 | | |
| 4 Säilytetehtaat. Konservfabriker | 1 | 5 | 9 | — | 1 | 13 | 14 | | |
| 5 Jauho- ja rynnimyllyt. Mjöl- och grynkvagnar | 2 | 19 | 20 | — | 5 | 34 | 39 | | |
| 6 Leipomot. Bagerier | 19 | 143 | 200 | — | 61 | 282 | 343 | | |
| 7 Reffitehtaat. Keksfabriker | 1 | 7 | 14 | — | 2 | 19 | 21 | | |
| 8 Perunajauhotehtaat. Potatismjölfabriker | 1 | 11 | — | — | 11 | 11 | 11 | | |
| 9 Sokeritehtaat. Sockerbruk | 1 | 144 | 15 | — | 2 | 157 | 159 | | |
| 10 Siitappitehtaat. Sirapsfabriker | 1 | 7 | 2 | — | — | 9 | 9 | | |
| 11 Karamelli-, marmeladi-, faafaa- ja juulaatehtaat. Karamell-, marmelad-, kakao- och chokoladfabriker | 3 | 75 | 151 | — | 9 | 217 | 226 | | |
| 12 Sillo- ja mehutehtaat. Sylt- och saifabriker | 1 | 1 | — | — | — | 1 | 1 | | |
| 13 Rahvinpanimot. Kafferosterier | 3 | 9 | 19 | — | — | 28 | 28 | | |
| 14 Sikuritehtaat. Cikoriefabriker | 1 | 8 | 15 | — | 4 | 19 | 23 | | |
| 15 Kasvisvoitehtaat. Växtsmörfabriker | 1 | 6 | 7 | — | — | 13 | 13 | | |
| 16 Rivennäisvesi- ja virvoitusjuomatehtaat. Mineralvatten- och läskdrycksfabriker | 5 | 41 | 42 | — | 1 | 82 | 83 | | |
| 17 Rafjapanimot. Svagdricksbryggerier | 5 | 19 | 7 | — | — | 26 | 26 | | |
| 18 Olutpanimot. Ölbryggerier | 2 | 96 | 54 | — | — | 150 | 150 | | |
| 19 Tupakkatehtaat. Tobaksfabriker | 6 | 103 | 641 | 4 | 5 | 735 | 744 | | |
| XII. Balaistus-, voimanfiirto- ja wesi- johtoteollisuus. Belysnings-, kraftöverförings- och vattenledningsindustri. | | | | | | | | | |
| 20 Raafutehtaat. Gasverk | 2 | 170 | 2 | — | 3 | 169 | 172 | | |
| 21 Sähkölaitte- ja voimanfiirtolaitokset. Elektriska belysnings- och kraftöverföringsverk | 3 | 174 | 15 | — | 6 | 183 | 189 | | |
| 22 Wesi- ja voimansiirtolaitokset. Vattenledningsverk | 1 | 71 | 4 | 2 | 1 | 72 | 75 | | |
| XIII. Graafillinen ja taideteollisuus. Grafisk och konstindustri. | | | | | | | | | |
| 23 Kirjapainot. Boktryckerier | 24 | 934 | 621 | 29 | 205 | 1 321 | 1 555 | | |
| 24 Kirjapainot ja kemigrafiset laitokset ¹⁾ . Stentryckerier och kemigrafiska anstalter ¹⁾ | 13 | 259 | 240 | 5 | 73 | 421 | 499 | | |
| XIV. Teollisuus, jota ei voi lufea edellisiin ryhmiin kuuluvaksi. Industri, som ej kan hän- föras till föregående grupper. | | | | | | | | | |
| 25 Ujokalutehtaat. Akdonsfabriker | 2 | 27 | 2 | — | — | 29 | 29 | | |
| 26 Seimafutehtaat. Stämpelfabriker | 1 | 5 | 3 | 1 | 2 | 5 | 8 | | |
| 27 | | Yhteensä. Summa | 342 | 9 302 | 4 589 | 83 | 1 155 | 12 653 | 13 891 |

¹⁾ Kirjapainolla oli yhteinen käyttövoima ja muu henkilöstunta kirjapainon kanssa.

| Muu henkilöstunta keski- määrin. Övrig personal i medeltal. | Työntekijöiden palkkaus, Smt. Till arbetarna utbetalda arbets- löner, Fmk. | | | Räjähtövoima teollisuksella Räjähtövoiman teollisuus- voimista. Drivkraftens styrka i effektiva hastakræter. | Raaka-ainesten arvo, Smt. Råämnenas värde, Fmk. | | | Suotannon bruttovuoro, Smt. Tillverknings bruttovärde, Fmk. |
|---|--|--|--|--|--|--|---------------------|--|
| | Yhteensä. Summa. | Raaka-ainesten arvo, Smt. Värdet av inhemska råämnen. | Suotannon bruttovuoro, Smt. Tillverknings bruttovärde, Fmk. | | Suotannon bruttovuoro, Smt. Tillverknings bruttovärde, Fmk. | Suotannon bruttovuoro, Smt. Tillverknings bruttovärde, Fmk. | | |
| | | | | | | | Yhteensä. Summa. | |
| — | 2 | 2 | 93 500 | 3 | 95 600 | — | 94 900 | 136 000 |
| 1 | 2 | 3 | 31 800 | — | 17 200 | 8 000 | — | 154 700 |
| XI. Ravinto- ja nautintoaineteollisuus. Närings- och nyttningsmedelsindustri. | | | | | | | | |
| — | 6 | 4 | 510 400 | 72 | 8 635 600 | 8 594 700 | 3 000 | 10 610 900 |
| 2 | 2 | 3 | 60 700 | 5 | 194 300 | 65 500 | — | 350 500 |
| 1 | 1 | 2 | 52 900 | 230 | 378 600 | 378 600 | — | 535 000 |
| 19 | 67 | 86 | 2 361 600 | 161 | 21 397 800 | 72 700 | 12 137 800 | 32 554 500 |
| 2 | 2 | 2 | 51 700 | — | 416 600 | — | 59 800 | 768 200 |
| 3 | 3 | 4 | 36 600 | 25 | 600 000 | 600 000 | — | 754 000 |
| 4 | 4 | 7 | 1 165 600 | 623 | 32 320 200 | — | — | 43 788 100 |
| 2 | 3 | 5 | 100 000 | 40 | 1 470 500 | — | — | 2 090 800 |
| 20 | 23 | 43 | 1 202 900 | 446 | 18 514 200 | — | 1 301 500 | 23 282 600 |
| — | — | — | 2 400 | — | 79 800 | 19 800 | 20 000 | 121 300 |
| 3 | 4 | 7 | 179 500 | 42 | 5 447 300 | — | — | 7 377 900 |
| 1 | 1 | 2 | 114 100 | 17 | 450 000 | — | — | 1 533 400 |
| 1 | 7 | 8 | 88 600 | 131 | 3 445 300 | — | — | 3 720 200 |
| 4 | 14 | 18 | 528 700 | 28 | 451 000 | — | 101 800 | 2 343 900 |
| 3 | 1 | 4 | 140 400 | 45 | 381 500 | — | 30 400 | 972 700 |
| 22 | 9 | 31 | 879 300 | 304 | 1 036 700 | — | — | 4 951 500 |
| 19 | 80 | 99 | 4 132 200 | 408 | 26 671 100 | — | 3 739 400 | 61 885 800 |
| XII. Balaistus-, voimanfiirto- ja wesi- johtoteollisuus. Belysnings-, kraftöverförings- och vattenledningsindustri. | | | | | | | | |
| 18 | 29 | 47 | 1 333 600 | 212 | 5 372 700 | — | 1 309 100 | 7 970 800 |
| 14 | 35 | 49 | 1 888 800 | 19 700 | — | — | — | 11 077 400 |
| 12 | 14 | 26 | 786 400 | 1 636 | — | — | — | 3 245 400 |
| XIII. Graafillinen ja taideteollisuus. Grafisk och konstindustri. | | | | | | | | |
| 84 | 91 | 175 | 12 139 600 | 857 | 11 827 500 | — | 10 873 200 | 33 780 100 |
| 29 | 44 | 73 | 3 612 400 | 205 | 4 681 800 | — | 4 450 600 | 12 823 100 |
| XIV. Teollisuus, jota ei voi lufea edellisiin ryhmiin kuuluvaksi. Industri, som ej kan hän- föras till föregående grupper. | | | | | | | | |
| 1 | 2 | 3 | 258 600 | 23 | 61 500 | — | 51 000 | 688 300 |
| 2 | 6 | 8 | 78 500 | 2 | 34 300 | — | 6 500 | 363 000 |
| 904 | 1 111 | 2 015 | 100 585 000 | 35 507 | 249 308 900 | 19 210 300 | 70 523 500 | 511 573 500 |

¹⁾ 1 stentryckeri hade gemensam drivkraft och övrig personal med boktryckeri.

190. **Rafaus tehdasteolli-**
Översikt av fabriksindu-

| Teollisuuslaji. Industriart. | Syöpättöitä ²⁾ Arbeitsställen ²⁾ | Syönteijöitä kestimäärin vuodesja. Arbetare i medeltal under året. | | | | | | Yhteensä. Summa. |
|---|---|---|--------------|-----------------------------|-----------------|---------------|-------------------------------|---------------------|
| | | Sukupuolen mukaan. Efter kön. | | Sän mukaan. Efter ålder. | | | | |
| | | Mp. Mk. | Mp. Kk. | Under 15 år. | 15-18 år. | | yli 18 vuotta. Over 18 år. | |
| | | | | | Alle 15 vuotta. | 15-18 år. | | |
| 1919. | | | | | | | | |
| I. Sulatot ja metallien jalostuslaitokset. Smält- och metallförädlingsverk | 23 | 308 | 107 | 2 | 57 | 356 | 415 | |
| II. Konepajat. Mekaniska verkstäder | 46 | 4 520 | 467 | 6 | 360 | 4 621 | 4 987 | |
| III. Hienompi kone-teollisuus. Finare maskinindustri | 3 | 56 | 3 | 1 | 4 | 54 | 59 | |
| IV. Kiwi-, sawi-, lasi-, hiili- ja turveteollisuus. Sten-, ler-, glas-, kol- och torvindustri | 22 | 292 | 152 | 1 | 20 | 423 | 444 | |
| V. Kemiallisten laitteiden valmistusteollisuus. Industri för tillverkning av kemiska preparat | 9 | 38 | 78 | — | 7 | 109 | 116 | |
| VI. Terwa-, öljy-, kumi- y. m. sellaisten aineiden teollisuus. Tjär-, olje-, gummi- och övrig sådan industri | 7 | 37 | 25 | — | 1 | 61 | 62 | |
| VII. Nahka- ja karvateollisuus. Läder- och hårindustri | 13 | 199 | 142 | 5 | 18 | 318 | 341 | |
| VIII. Kehruu- ja kutomateollisuus. Textilindustri | 46 | 193 | 633 | 9 | 52 | 765 | 826 | |
| IX. Paperiteollisuus. Pappersindustri | 23 | 174 | 752 | 10 | 213 | 703 | 926 | |
| X. Puuteollisuus. Träindustri | 41 | 1 093 | 139 | 8 | 40 | 1 184 | 1 232 | |
| XI. Ravinto- ja nautintoaineteollisuus. Närings- och njutningsmedelsindustri | 63 | 752 | 1 204 | 4 | 93 | 1 859 | 1 956 | |
| XII. Valaistus-, voimanliitto- ja wäsjöhtoteollisuus. Belysnings-, kraftöverförings- och vattenledningsindustri | 6 | 415 | 21 | 2 | 10 | 424 | 436 | |
| XIII. Graafillinen ja taide-teollisuus. Grafisk och konstindustri | 37 | 1 193 | 861 | 34 | 278 | 1 742 | 2 054 | |
| XIV. Teollisuus, jota ei woi lukea edellisiin ryhmiin kuuluwaksi. Industri, som ej kan hänföras till föregående grupper | 3 | 32 | 5 | 1 | 2 | 34 | 37 | |
| Yhteensä. Summa | 342 | 9 302 | 4 589 | 83 | 1 155 | 12 653 | 13 891 | |
| 1918. | | | | | | | | |
| I. Sulatot ja metallien jalostuslaitokset. Smält- och metallförädlingsverk | 16 | 229 | 82 | — | 37 | 274 | 311 | |
| II. Konepajat. Mekaniska verkstäder | 29 | 3 394 | 251 | 7 | 287 | 3 351 | 3 645 | |
| III. Hienompi kone-teollisuus. Finare maskinindustri | 3 | 56 | — | 1 | 8 | 47 | 56 | |
| IV. Kiwi-, sawi-, lasi-, hiili- ja turveteollisuus. Sten-, ler-, glas-, kol- och torvindustri | 17 | 209 | 125 | — | 10 | 324 | 334 | |
| V. Kemiallisten laitteiden valmistusteollisuus. Industri för tillverkning av kemiska preparat | 5 | 25 | 59 | 3 | 11 | 70 | 84 | |
| VI. Terwa-, öljy-, kumi- y. m. sellaisten aineiden teollisuus. Tjär-, olje-, gummi- och övrig sådan industri | 5 | 21 | 20 | — | 1 | 40 | 41 | |
| VII. Nahka- ja karvateollisuus. Läder- och hårindustri | 6 | 105 | 48 | — | 6 | 147 | 153 | |
| VIII. Kehruu- ja kutomateollisuus. Textilindustri | 30 | 125 | 502 | 2 | 20 | 605 | 627 | |
| IX. Paperiteollisuus. Pappersindustri | 14 | 137 | 712 | 2 | 156 | 691 | 849 | |
| X. Puuteollisuus. Träindustri | 15 | 296 | 32 | — | 12 | 316 | 328 | |
| XI. Ravinto- ja nautintoaineteollisuus. Närings- och njutningsmedelsindustri | 54 | 608 | 1 177 | 3 | 15 | 1 767 | 1 785 | |

¹⁾ Nää olemassa ja seuraawissa tauluisissa annetaan tietoja ainoastaan tehdasteollisuudesta, syystä että teollisuushallituksen tilastollinen osasto vuodesta 1909 alkaen wain josta wäides wuosi tekee tähtyö- liitteitä koskewaa tilastollista aineistoa. ²⁾ Syöpättöillä tarkoitetaan jokaista tehdasta tai tehtaanosastoa, jossa harjoitetaan ainoastaan yhtä lajia teollisuutta.

juuteen¹⁾ wuofina 1909—19.
strin¹⁾ ären 1909—19.

| Muun henkilökunta kestimäärin. Övrig personal i medeltal. | Syönteijöiden palkan, Smt. Till arbetarna utbetalda arbetelöner, Fmk. | Syönteijöiden teollisuus- tuotteen arvosta Druvarens styvka i elektriska maskiner. | Raaka-aineiden arvo, Smt. Råämnenas värde, Fmk. | | | Suotannon bruttoarvo, Smt. Tillverknings- bruttovärde, Fmk. | | |
|--|---|---|--|--|---|--|-------------------|--------------------|
| | | | Koko arvo. Hela värdet. | Rotimäisten raaka-aineiden arvo. Värdet av inhemiska råämnen. | Raaka-aineena käytettyjen fotti- maisten teollisuus- tuotteiden arvo. Värdet av in- hemiska industri- alster, som an- vänts till råma- terial. | | | |
| 20 | 31 | 51 | 3 199 400 | 344 | 4 802 700 | 63 600 | 535 600 | 9 690 900 |
| 387 | 334 | 721 | 38 064 900 | 6 402 | 39 309 600 | 1 484 700 | 14 353 300 | 108 389 100 |
| 7 | 6 | 13 | 449 600 | 39 | 351 200 | — | 158 700 | 1 436 800 |
| 27 | 39 | 66 | 3 179 800 | 681 | 3 158 500 | 204 100 | 884 400 | 12 143 800 |
| 13 | 28 | 41 | 635 700 | 107 | 4 400 700 | — | 1 362 400 | 8 484 800 |
| 5 | 16 | 21 | 416 400 | 101 | 6 583 200 | 7 300 | 581 500 | 9 980 200 |
| 16 | 21 | 37 | 2 649 800 | 244 | 11 322 500 | 1 552 200 | 4 746 500 | 17 825 100 |
| 46 | 62 | 108 | 5 292 400 | 238 | 17 877 500 | — | 4 205 200 | 31 736 000 |
| 55 | 64 | 119 | 5 054 800 | 300 | 5 676 100 | — | 4 950 100 | 15 046 300 |
| 56 | 64 | 120 | 9 936 700 | 1 839 | 11 958 600 | 6 167 100 | 4 661 700 | 29 251 100 |
| 112 | 225 | 337 | 11 607 600 | 2 577 | 121 890 500 | 9 731 300 | 17 393 700 | 197 641 300 |
| 44 | 78 | 122 | 4 008 800 | 21 548 | 5 372 700 | — | 1 309 100 | 22 293 600 |
| 113 | 135 | 248 | 15 752 000 | 1 062 | 16 509 300 | — | 15 323 800 | 46 603 200 |
| 3 | 8 | 11 | 337 100 | 25 | 95 800 | — | 57 500 | 1 051 300 |
| 904 | 1 111 | 2 015 | 100 585 000 | 35 507 | 249 308 900 | 19 210 300 | 70 523 500 | 511 573 500 |
| 10 | 19 | 29 | 1 430 500 | 272 | 2 415 300 | — | 308 200 | 5 348 500 |
| 340 | 300 | 640 | 17 570 200 | 5 663 | 16 142 700 | 286 300 | 5 107 900 | 52 312 900 |
| 5 | 7 | 12 | 279 000 | 44 | 153 100 | — | 106 600 | 762 500 |
| 32 | 30 | 62 | 1 468 000 | 626 | 2 813 600 | 136 400 | 1 305 600 | 7 644 600 |
| 16 | 21 | 37 | 409 600 | 85 | 1 477 300 | — | 709 800 | 5 193 900 |
| 2 | 12 | 14 | 168 800 | 82 | 1 520 900 | — | 443 500 | 3 144 400 |
| 8 | 18 | 26 | 691 700 | 200 | 5 317 600 | 1 649 500 | 3 478 200 | 9 745 800 |
| 39 | 55 | 94 | 2 239 400 | 219 | 9 372 300 | — | 2 902 800 | 16 185 800 |
| 46 | 52 | 98 | 2 225 200 | 229 | 2 274 600 | — | 2 065 800 | 6 335 800 |
| 20 | 26 | 46 | 2 257 500 | 887 | 1 667 400 | 186 300 | 1 206 600 | 5 505 600 |
| 95 | 200 | 295 | 6 964 700 | 1 902 | 43 599 200 | 4 086 200 | 7 836 500 | 83 322 400 |

¹⁾ I denna och följande tabeller meddelas uppgifter endast beträffande den fabriksräsigt bedrivna industrin, beroende därpå, att industristyrelsens statistiska avdelning från och med år 1909 endast vart femte år insamlar statistiskt material angående hantverkerierna. ²⁾ Med arbetsställe avses varje fabrik eller fabriksavdelning, varest endast ett slags industri idkas.

Jatkoa. Fortsättning.

| Teollisuuslaji. Industriart | Työpaikkoja. Arbetsställen. | Työntekijöitä keskimäärin vuoesaja. Arbetare i medeltal under året. | | | | | | Yhteensä. Summa. |
|--|--------------------------------|--|--------------|-----------------------------|----------------------------|--------------|-------------------------------|---------------------|
| | | Sukupuolen mukaan. Efter kön. | | Iän mukaan. Efter ålder. | | | | |
| | | Mp. Mk. | Rp. Kk. | Under 15 år. | 15-18 vuotta. 15-18 år. | | yli 18 vuotta. över 18 år. | |
| | | | | | Stille 15 vuoden. | 15-18 ar. | | |
| XII. Valaistus-, voimanfyrto- ja meijohoteollisuus. Belysnings-, kraftöverförings- och vattenledningsindustri | 3 | 427 | 28 | 3 | 10 | 442 | 455 | |
| XIII. Graafillinen ja taideteollisuus. Grafisk och konstindustri | 33 | 984 | 695 | 24 | 237 | 1 418 | 1 679 | |
| XIV. Teollisuus, jota ei voi lukea edellisiin ryhmiin kuuluvaksi. Industri, som ej kan hänföras till föregående grupper | 4 | 12 | 2 | — | 1 | 13 | 14 | |
| Yhteensä. Summa | 234 | 6 628 | 3 733 | 45 | 811 | 9 505 | 10 361 | |
| 1917 | 258 | 11 904 | 5 856 | 52 | 1 094 | 16 614 | 17 760 | |
| 1916 | 273 | 13 755 | 6 025 | 68 | 1 217 | 18 495 | 19 780 | |
| 1915 | 273 | 11 281 | 4 385 | 63 | 995 | 14 608 | 15 666 | |
| 1914 | 246 | 9 344 | 4 045 | 61 | 839 | 12 489 | 13 389 | |
| 1913 | 228 | 9 463 | 4 355 | 70 | 857 | 12 891 | 13 818 | |
| 1912 | 213 | 8 667 | 3 939 | 63 | 980 | 11 563 | 12 606 | |
| 1911 | 195 | 7 343 | 3 788 | 43 | 935 | 10 153 | 11 131 | |
| 1910 | 186 | 7 329 | 3 609 | 61 | 887 | 9 990 | 10 938 | |
| 1909 | 189 | 6 820 | 3 431 | 55 | 830 | 9 366 | 10 251 | |

191. Lehdasteollisuuden työpaikat, työntekijöiden keskiluku ja tuotannon bruttoarvo, Arbetsställen, medelantalet arbetare och tillverkningsens bruttovärde inom fabriks-

| Teollisuuslaji. Industriart | Yhtijöitet henkilöt. Enskilda personer. | | | Työpaikkoja. Arbetsställen. |
|--|--|--|--|--------------------------------|
| | Työpaikkoja. Arbetsställen. | Työntekijöitä keskimäärin. Arbetare i medeltal. | Tuotannon bruttoarvo, Gmt. Tillverkningsens bruttovärde, Fmk. | |
| | | | | |
| 1919. | | | | |
| I. Sulatot ja metallien jalostuslaitokset. Smält- och metallförädlingsverk | 15 | 174 | 4 207 400 | — |
| II. Konepajat. Mekaniska verkstäder | 16 | 284 | 6 934 400 | 2 |
| III. Kienompi koneeteollisuus. Finare maskinindustri | — | — | — | — |
| IV. Kivi-, savi-, lasi-, hiili- ja turveteollisuus. Sten-, ler-, glas-, kol- och torvindustri | 9 | 67 | 2 234 200 | — |
| V. Kemiallisten laitteiden valmistusteollisuus. Industri för tillverkning av kemiska preparat | 1 | 9 | 175 000 | — |
| VI. Terwa-, öljy-, kumi- y. m. sellaisien aineiden teollisuus. Tjär-, olje-, gummi- och övrig sådan industri | 1 | 10 | 1 270 000 | 1 |
| VII. Nahka- ja karvateollisuus. Läder- och hårindustri | 7 | 111 | 3 847 800 | — |
| VIII. Kehrui- ja kutomateollisuus. Textilindustri | 22 | 300 | 13 250 200 | 1 |
| IX. Paperiteollisuus. Pappersindustri | 3 | 62 | 423 300 | — |
| X. Puuteollisuus. Träindustri | 17 | 100 | 3 091 300 | 1 |
| XI. Ravinto- ja nautintoaineeteollisuus. Närings- och njutningsmedelsindustri | 31 | 485 | 50 513 500 | 5 |

| Muut henkilötönnä keskimäärin. Övrig personal i medeltal. | Työntekijöiden palkkaus, Gmt. Till arbetarna utbetalda lönelöner, Fmk. | Räntätulojen ja muun toiminnan tulot, työntekijöiden palkat, Fmk. | Raaka-ainesten arvo, Gmt. Råämnenas värde, Fmk. | | | Tuotannon bruttoarvo, Gmt. Tillverkningsens bruttovärde, Fmk. | | | |
|--|---|---|--|--|--|--|-------------------|--------------------|----------|
| | | | Koko arvo. Hela värdet. | Kotimaisten raaka-ainesten arvo. Värdet av inhemiska råämnen. | Raaka-aineena käytettyjen kotimaisten teollisuustuotteiden arvo. Värdet av inhemiska industri- aister, som använts till råmaterial. | | | | |
| | | | | | | | Summa. | | |
| 44 | 89 | 133 | 2 942 300 | 19 833 | 2 187 100 | — | 1 584 300 | 12 641 700 | 1 |
| 102 | 118 | 220 | 7 818 200 | 936 | 9 127 300 | — | 8 503 700 | 22 485 800 | 2 |
| 1 | 1 | 2 | 45 500 | 14 | 44 400 | — | 32 000 | 413 800 | 3 |
| 760 | 948 | 1 708 | 46 510 600 | 30 992 | 98 112 800 | 6 344 700 | 35 591 500 | 231 043 500 | 4 |
| 785 | 1 067 | 1 852 | 53 357 900 | 33 958 | 134 070 300 | 10 484 100 | 42 115 500 | 280 787 400 | 5 |
| 846 | 1 080 | 1 926 | 38 103 500 | 26 137 | 129 689 500 | 9 761 700 | 38 334 700 | 265 450 700 | 6 |
| 764 | 872 | 1 636 | 25 001 600 | 24 879 | 71 673 600 | 6 246 100 | 18 117 500 | 139 449 600 | 7 |
| 634 | 775 | 1 409 | 18 254 300 | 25 511 | 52 733 100 | 4 524 200 | 11 282 400 | 96 586 400 | 8 |
| 602 | 772 | 1 374 | 18 862 400 | 24 375 | 52 115 400 | 3 873 500 | 11 451 800 | 100 849 700 | 9 |
| 582 | 645 | 1 227 | 16 864 600 | 18 166 | 47 021 400 | 3 730 800 | 9 993 500 | 91 152 800 | 10 |
| 515 | 581 | 1 096 | 14 945 600 | 16 837 | 40 265 500 | 3 467 500 | 9 124 000 | 80 899 000 | 11 |
| 448 | 593 | 1 041 | 13 533 600 | 15 927 | 38 987 100 | 3 631 200 | 8 019 700 | 76 170 800 | 12 |
| 385 | 504 | 889 | 13 146 200 | 12 185 | 34 475 900 | 2 136 800 | 8 449 500 | 70 204 800 | 13 |

ryhmitettyinä teollisuusliikkeiden omistajain ja lajien mukaan, vuosittain 1909—19. Industrin, fördelade efter de industriella företagens ägare och art, åren 1909—19.

| Kunnat. delslag. | Osake- ja muut yhtiöt. Aktie- och övriga bolag. | | Runta. Kommunen. | | Ballito. Stätt n. | | | | | |
|---------------------|--|--|--|--|--|--|---------|-------|------------|----|
| | Työntekijöitä keskimäärin. Arbetare i medeltal. | Tuotannon bruttoarvo, Gmt. Tillverkningsens bruttovärde, Fmk. | Työntekijöitä keskimäärin. Arbetare i medeltal. | Tuotannon bruttoarvo, Gmt. Tillverkningsens bruttovärde, Fmk. | Työntekijöitä keskimäärin. Arbetare i medeltal. | Tuotannon bruttoarvo, Gmt. Tillverkningsens bruttovärde, Fmk. | | | | |
| | | | | | | | Antali | | | |
| — | — | 8 | 241 | 5 483 500 | — | — | — | — | 1 | |
| 30 | 588 200 | 25 | 2 679 | 67 810 800 | — | — | 3 | 1 994 | 33 055 700 | 2 |
| — | — | 3 | 59 | 1 436 800 | — | — | — | — | — | 3 |
| — | — | 13 | 377 | 9 909 600 | — | — | — | — | — | 4 |
| — | — | 8 | 107 | 8 309 800 | — | — | — | — | — | 5 |
| — | — | 5 | 47 | 8 630 700 | — | — | — | — | — | 6 |
| — | — | 6 | 230 | 13 977 300 | — | — | — | — | — | 7 |
| — | — | 23 | 473 | 15 723 300 | — | — | — | — | — | 8 |
| — | — | 19 | 833 | 14 298 000 | — | — | — | — | — | 9 |
| 10 | 149 700 | 22 | 1 107 | 25 037 600 | 1 | 15 | 972 500 | — | — | 10 |
| 124 | 17 180 100 | 27 | 1 347 | 129 947 700 | — | — | — | — | — | 11 |

Satta. Fortsättning.

| Teollisuuslaji. Industriart. | Yhtijet henkitt. Enskilda personer. | | | Osuus- An- Antal Syypaattoja. Antal arbeitsställen. |
|---|--|----------------------------------|---|--|
| | Antal arbeitsställen. | Antal arbetare i medeltal. | Suunnan brutto- arvo, Smt. Tilverkingens bruttovärde, Fmk. | |
| 1 XII. Valaistus-, voimanfirtto- ja vesijohtoteollisuus. Belysnings-, kraftöverförings- och vattenledningsindustri | — | — | — | — |
| 2 XIII. Graafillinen ja taideteollisuus. Grafisk och konstindustri | 6 | 98 | 1 795 700 | — |
| XIV. Teollisuus, jota ei voi lukea edellisiin ryhmiin kuuluvaksi. | — | — | — | — |
| 3 Industri, som ej kan hänföras till föregående grupper | 2 | 29 | 688 300 | — |
| 4 Yhteensä. Summa | 130 | 1 729 | 88 431 100 | 10 |
| Siiitä: Därav komma å ägare av: | | | | |
| 5 1 työpajan omistajan osalle. 1 arbetsställe | 115 | 1 218 | 54 332 200 | 1 |
| 6 2 " " " 2 arbetsställen | 12 | 454 | 32 738 900 | — |
| 7 3 " " " 3 " " | 3 | 57 | 1 360 000 | 3 |
| 8 4 " " " 4 " " | — | — | — | — |
| 9 6 " " " 6 " " | — | — | — | 6 |
| 10 8 " " " 8 " " | — | — | — | — |
| 1918. | | | | |
| 11 I. Sulatet ja metallien jalostuslaitokset. Smält- och metallförädlingsverk | 12 | 165 | 2 385 500 | 1 |
| 12 II. Konepajat. Mekaniska verkstäder | 10 | 180 | 2 762 300 | 2 |
| 13 III. Kienompi koneeteollisuus. Finare maskinindustri | 1 | 17 | 50 000 | — |
| 14 IV. Kiwi-, sawi-, lasi-, hiili- ja turveteollisuus. Sten-, ler-, glas-, kol- och torvindustri | 6 | 43 | 1 479 400 | — |
| 15 V. Kemiallisten laitteiden valmistusteollisuus. Industri för tillverkning av kemiska preparat | — | — | — | — |
| 16 VI. Terwa-, öljy-, kumi- y. m. jellaisten aineiden teollisuus. Tjär-, olje-, gummi- och övrig sådan industri | 1 | 7 | 921 800 | — |
| 17 VII. Nahka- ja karvateollisuus. Läder- och hårindustri | 2 | 22 | 848 100 | — |
| 18 VIII. Kehruu- ja kutomateollisuus. Textilindustri | 17 | 258 | 6 808 800 | 1 |
| 19 IX. Paperiteollisuus. Pappersindustri | 3 | 166 | 779 300 | — |
| 20 X. Puuteollisuus. Träindustri | 7 | 43 | 799 100 | — |
| 21 XI. Ravinto- ja nautintoaineeteollisuus. Närings- och njutningsmedelsindustri | 26 | 471 | 25 063 100 | 3 |
| 22 XII. Valaistus-, voimanfirtto- ja vesijohtoteollisuus. Belysnings-, kraftöverförings- och vattenledningsindustri | — | — | — | — |
| 23 XIII. Graafillinen ja taideteollisuus. Grafisk och konstindustri | 6 | 131 | 890 600 | — |
| 24 XIV. Teollisuus, jota ei voi lukea edellisiin ryhmiin kuuluvaksi. | — | — | — | — |
| 24 Industri, som ej kan hänföras till föregående grupper | 3 | 11 | 363 800 | — |
| 25 Yhteensä. Summa | 94 | 1 514 | 43 151 800 | 7 |
| Siiitä: Därav komma å ägare av: | | | | |
| 26 1 työpajan omistajan osalle. 1 arbetsställe | 83 | 924 | 31 028 400 | 2 |
| 27 2 " " " 2 arbetsställen | 8 | 478 | 11 341 100 | 2 |
| 28 3 " " " 3 " " | 3 | 112 | 782 300 | 3 |
| 29 4 " " " 4 " " | — | — | — | — |
| 30 5 " " " 5 " " | — | — | — | — |
| 31 1917 | 106 | 2 127 | 41 394 900 | 7 |
| 32 1916 | 118 | 3 014 | 45 566 300 | 6 |
| 33 1915 | 123 | 2 779 | 28 424 300 | 6 |
| 34 1914 | 101 | 2 511 | 19 655 600 | 6 |
| 35 1913 | 85 | 2 655 | 19 024 400 | 3 |
| 36 1912 | 78 | 2 300 | 16 751 600 | 4 |
| 37 1911 | 57 | 1 640 | 12 416 800 | 4 |
| 38 1910 | 61 | 1 541 | 11 307 400 | 4 |
| 39 1909 | 64 | 1 612 | 11 477 600 | 4 |

| Kunnat. delslag. | Osake- ja muut yhtiöt. Aktie- och övriga bolag. | | | | Kunta. Kommunen. | | | Val io. Staten. | | | An- Antal arbetare i medeltal. |
|---------------------|---|--|--|---|---|--|--|---|---|------------|---|
| | Suunnan brutto- arvo, Smt. Tilverkingens bruttovärde, Fmk. | Syypaattoja. Antal arbeitsställen. | Syypaattoja. Antal arbetare i medeltal. | Syypaattijoiden keski- mittin. Antal arbetare i medeltal. | Suunnan brutto- arvo, Smt. Tilverkingens bruttovärde, Fmk. | Syypaattoja. Antal arbeitsställen. | Syypaattoja. Antal arbetare i medeltal. | Syypaattijoiden keski- mittin. Antal arbetare i medeltal. | Suunnan brutto- arvo, Smt. Tilverkingens bruttovärde, Fmk. | | |
| — | — | 1 | 2 | 317 000 | 3 | 425 | 21 671 800 | 2 | 9 | 304 800 | 1 |
| — | — | 29 | 1 740 | 41 579 500 | — | — | — | 2 | 216 | 3 228 000 | 2 |
| — | — | 1 | 8 | 363 000 | — | — | — | — | — | — | 3 |
| 222 | 20 760 000 | 190 | 9 250 | 342 824 600 | 4 | 440 | 22 644 300 | 8 | 2 250 | 36 913 500 | 4 |
| 15 | 226 100 | 156 | 7 183 | 247 494 800 | — | — | — | — | — | — | 5 |
| — | — | 24 | 1 285 | 56 784 700 | — | — | — | — | — | — | 6 |
| 79 | 4 581 900 | 6 | 498 | 31 957 300 | — | — | — | — | — | — | 7 |
| — | — | 4 | 284 | 6 587 800 | 4 | 440 | 22 644 300 | — | — | — | 8 |
| 128 | 15 952 000 | — | — | — | — | — | — | 8 | 2 250 | 36 913 500 | 9 |
| — | — | — | — | — | — | — | — | — | — | — | 10 |
| 20 | 490 600 | 3 | 126 | 2 472 400 | — | — | — | — | — | — | 11 |
| 27 | 929 900 | 15 | 2 067 | 33 862 900 | — | — | — | 2 | 1 371 | 14 757 800 | 12 |
| — | — | 2 | 39 | 712 500 | — | — | — | — | — | — | 13 |
| — | — | 11 | 291 | 6 165 200 | — | — | — | — | — | — | 14 |
| — | — | 5 | 84 | 5 193 900 | — | — | — | — | — | — | 15 |
| — | — | 4 | 34 | 2 222 600 | — | — | — | — | — | — | 16 |
| — | — | 4 | 131 | 8 897 700 | — | — | — | — | — | — | 17 |
| 55 | 1 050 700 | 12 | 314 | 8 326 300 | — | — | — | — | — | — | 18 |
| — | — | 10 | 650 | 5 320 900 | — | — | — | 1 | 33 | 235 600 | 19 |
| — | — | 8 | 285 | 4 706 500 | — | — | — | — | — | — | 20 |
| 114 | 10 280 100 | 25 | 1 200 | 47 979 200 | — | — | — | — | — | — | 21 |
| — | — | — | — | — | 3 | 455 | 12 641 700 | — | — | — | 22 |
| — | — | 25 | 1 362 | 19 317 400 | — | — | — | 2 | 186 | 2 277 800 | 23 |
| — | — | 1 | 3 | 50 000 | — | — | — | — | — | — | 24 |
| 216 | 12 751 300 | 125 | 6 586 | 145 227 500 | 3 | 455 | 12 641 700 | 5 | 1 590 | 17 271 200 | 25 |
| 31 | 1 041 300 | 109 | 5 487 | 125 256 400 | — | — | — | — | — | — | 26 |
| 99 | 7 403 600 | 12 | 839 | 16 370 000 | — | — | — | — | — | — | 27 |
| 86 | 4 306 400 | — | — | — | 3 | 455 | 12 641 700 | — | — | — | 28 |
| — | — | 4 | 260 | 3 601 100 | — | — | — | — | — | — | 29 |
| — | — | — | — | — | — | — | — | 5 | 1 590 | 17 271 200 | 30 |
| 338 | 8 971 900 | 138 | 13 090 | 199 188 800 | 3 | 506 | 10 167 600 | 4 | 1 699 | 21 064 200 | 31 |
| 382 | 6 861 700 | 142 | 14 521 | 193 773 800 | 3 | 423 | 7 661 800 | 4 | 1 440 | 11 587 100 | 32 |
| 368 | 4 490 000 | 137 | 10 752 | 94 146 500 | 3 | 442 | 6 071 600 | 4 | 1 325 | 6 317 200 | 33 |
| 408 | 2 429 100 | 132 | 8 638 | 63 852 800 | 3 | 609 | 5 115 300 | 4 | 1 223 | 5 533 600 | 34 |
| 433 | 2 452 900 | 133 | 9 002 | 70 688 200 | 3 | 644 | 5 248 000 | 4 | 1 084 | 3 436 200 | 35 |
| 504 | 2 419 700 | 124 | 8 284 | 63 721 800 | 3 | 469 | 4 321 600 | 4 | 1 049 | 3 938 100 | 36 |
| 487 | 2 309 500 | 127 | 7 585 | 59 677 300 | 3 | 448 | 3 248 000 | 4 | 971 | 3 247 400 | 37 |
| 280 | 1 698 200 | 114 | 7 456 | 57 105 800 | 3 | 610 | 2 647 700 | 4 | 1 051 | 3 411 700 | 38 |
| 232 | 1 348 200 | 114 | 6 932 | 51 940 200 | 3 | 458 | 2 190 800 | 4 | 1 017 | 3 248 000 | 39 |

192. Teollisuuden työpajat, ryhmitettyinä teollisuuslajien, tuotanto-
Arbetsställena inom fabriksindustrin, fördelade efter industrins art,

| Teollisuuslaji. Industriart. | | Työpajtoja, Arbetsställena, vid | | | | | | | | | | | | | | |
|---------------------------------|--|---|--------|---------------------|---|--------|---------------------|---|--------|---------------------|---|---|---------------------|---|---|---|
| | | alle 5 000 mk. | | | 5 000—20 000 mk. | | | 20 000—50 000 mk. | | | | | | | | |
| | | ja joissa työastenteli och som sysselsatte | | yhteensä. Summa. | ja joissa työastenteli och som sysselsatte | | yhteensä. Summa. | ja joissa työastenteli och som sysselsatte | | yhteensä. Summa. | | | yhteensä. Summa. | | | |
| | | työntekijä. arbetare. | 10—100 | | työntekijä. arbetare. | 10—100 | | työntekijä. arbetare. | 10—100 | | | | | | | |
| 1919. | | | | | | | | | | | | | | | | |
| I. | Sulatat ja metallien jalostuslaitokset. Smält- och metallförädlingsverk | — | — | — | — | — | — | — | — | — | — | — | — | 1 | — | 1 |
| II. | Konepajat. Mekaniska verkstäder | — | — | — | — | — | — | — | — | — | — | — | — | — | — | — |
| III. | Hiemopi koneiteollisuus. Finare maskinindustri | — | — | — | — | — | — | — | — | — | — | — | — | — | — | — |
| IV. | Kivi-, savi-, lasi-, hiili- ja turveteollisuus. Sten-, ler-, glas-, kol- och torvindusti | — | — | — | — | — | — | — | — | — | — | — | — | 1 | — | 1 |
| V. | Kemiallisten laitteiden valmistusteollisuus. Industri för tillverkning av kemiska preparat | — | — | — | — | — | — | — | — | — | — | — | — | — | — | — |
| VI. | Serwa-, öljy-, kumi- y. m. sellaisten aineiden teollisuus. Tjär-, olje-, gummi- och övrig sådan industri | — | — | — | — | — | — | — | — | — | — | — | — | — | — | — |
| VII. | Nahka- ja karvateollisuus. Läder- och hårindustri | — | — | — | — | — | — | — | — | — | — | — | — | — | — | — |
| VIII. | Rehvu- ja kutomateollisuus. Textilindustri | — | — | — | — | — | — | — | — | — | — | — | — | 1 | — | 1 |
| IX. | Paperiteollisuus. Pappersindustri | — | — | — | — | — | — | — | — | — | — | — | — | — | — | — |
| X. | Puuteollisuus. Träindustri | — | — | — | — | — | — | — | — | — | — | — | — | 1 | — | 1 |
| XI. | Kävinto- ja nautintoaineteollisuus. Närings- och nautintoaineteollisuus. Närings- och nautintoaineteollisuus | — | — | — | — | — | — | — | — | — | — | — | — | 1 | — | 1 |
| XII. | Balaistus-, voimansiirto- ja wäijohdoteollisuus. Belysnings-, kraftöverförings- och vattenledningsindustri | — | — | — | — | — | — | — | — | — | — | — | — | — | — | — |
| XIII. | Graafillinen ja taideteollisuus. Grafisk och konstindustri | — | — | — | — | — | — | — | — | — | — | — | — | 1 | — | 1 |
| XIV. | Teollisuus, jota ei voi lukea edellisiin ryhmiin kuuluvaksi. Industri, som ej kan hänföras till föregående grupper | — | — | — | — | — | — | — | — | — | — | — | — | 1 | — | 1 |
| Yhteensä. Summa | | — | — | — | — | — | — | — | — | — | — | — | — | 7 | — | 7 |
| 1918. | | | | | | | | | | | | | | | | |
| I. | Sulatat ja metallien jalostuslaitokset. Smält- och metallförädlingsverk | — | — | — | — | — | — | — | — | — | — | — | — | — | — | — |
| II. | Konepajat. Mekaniska verkstäder | — | — | — | — | — | — | — | — | — | — | — | — | 3 | — | 3 |
| III. | Hiemopi koneiteollisuus. Finare maskinindustri | — | — | — | — | — | — | — | — | — | — | — | — | — | — | — |
| IV. | Kivi-, savi-, lasi-, hiili- ja turveteollisuus. Sten-, ler-, glas-, kol- och torvindusti | — | — | — | — | — | — | — | — | — | — | — | — | 2 | — | 2 |
| V. | Kemiallisten laitteiden valmistusteollisuus. Industri för tillverkning av kemiska preparat | — | — | — | — | — | — | — | — | — | — | — | — | — | — | — |

1) 1 työpajan työntekijäin luku on ilmoitettu yhteisesti toisen työpajan kanssa. 2) 2 työpajan työntekijäin luku on ilmoitettu yhteisesti toisen työpajan kanssa.

Arvon ja työntekijäin keskiluvun mukaan vuosina 1909—19.
tillverkningsvärdet och medelantalet arbetare åren 1909—19.

| Teollisuuslaji. Industriart. | | Työpajtoja, Arbetsställena, vid | | | | | | | | | | | | | | | | | | | | | | |
|---------------------------------|--|---|--------|---------------------|---|--------|---------------------|---|--------|---------------------|----|---|---------------------|-----|---|---|---|----|-----|-----|----|---|----|-----|
| | | alle 5 000 mk. | | | 5 000—20 000 mk. | | | 20 000—50 000 mk. | | | | | | | | | | | | | | | | |
| | | ja joissa työastenteli och som sysselsatte | | yhteensä. Summa. | ja joissa työastenteli och som sysselsatte | | yhteensä. Summa. | ja joissa työastenteli och som sysselsatte | | yhteensä. Summa. | | | yhteensä. Summa. | | | | | | | | | | | |
| | | työntekijä. arbetare. | 10—100 | | työntekijä. arbetare. | 10—100 | | työntekijä. arbetare. | 10—100 | | | | | | | | | | | | | | | |
| 1909—19. | | | | | | | | | | | | | | | | | | | | | | | | |
| I. | Sulatat ja metallien jalostuslaitokset. Smält- och metallförädlingsverk | 2 | — | 2 | 6 | 9 | — | 15 | — | 5 | — | — | — | 5 | — | — | 9 | 14 | — | — | 23 | | | |
| II. | Konepajat. Mekaniska verkstäder | 4 | — | 4 | 5 | 14 | — | 19 | — | 8 | 4 | 5 | — | 17 | 4 | 2 | — | 6 | 13 | 24 | 4 | 5 | 46 | |
| III. | Hiemopi koneiteollisuus. Finare maskinindustri | — | — | — | — | 2 | — | 2 | — | 1 | — | — | — | 1 | — | — | — | — | — | 3 | — | — | 3 | |
| IV. | Kivi-, savi-, lasi-, hiili- ja turveteollisuus. Sten-, ler-, glas-, kol- och torvindusti | 4 | — | 4 | 8 | 3 | — | 11 | 1 | 4 | 1 | — | — | 6 | — | — | — | — | — | 14 | 7 | 1 | — | 22 |
| V. | Kemiallisten laitteiden valmistusteollisuus. Industri för tillverkning av kemiska preparat | — | — | — | — | — | — | — | — | — | — | — | — | — | — | — | — | — | — | — | — | — | — | — |
| VI. | Serwa-, öljy-, kumi- y. m. sellaisten aineiden teollisuus. Tjär-, olje-, gummi- och övrig sådan industri | — | — | — | — | — | — | — | — | — | — | — | — | — | — | — | — | — | — | — | — | — | — | — |
| VII. | Nahka- ja karvateollisuus. Läder- och hårindustri | 1 | — | 1 | 2 | 4 | — | 6 | — | — | — | — | — | — | — | — | — | — | — | — | — | — | — | 7 |
| VIII. | Rehvu- ja kutomateollisuus. Textilindustri | 2 | — | 2 | 1 | 2 | — | 3 | 1 | 7 | — | — | — | 8 | — | — | — | — | — | 3 | 4 | — | — | 13 |
| IX. | Paperiteollisuus. Pappersindustri | 3 | 1 | 4 | 11 | 13 | — | 24 | — | 17 | — | — | — | 17 | — | — | — | — | — | 15 | 31 | — | — | 46 |
| X. | Puuteollisuus. Träindustri | 2 | — | 2 | — | 8 | — | 8 | — | 10 | 2 | — | — | 13 | — | — | — | — | — | 2 | 18 | 2 | — | 23 |
| XI. | Kävinto- ja nautintoaineteollisuus. Närings- och nautintoaineteollisuus. Närings- och nautintoaineteollisuus | 9 | — | 9 | 9 | 6 | — | 15 | 2 | 10 | 3 | — | — | 15 | — | — | — | — | — | 22 | 16 | 3 | — | 41 |
| XII. | Balaistus-, voimansiirto- ja wäijohdoteollisuus. Belysnings-, kraftöverförings- och vattenledningsindustri | 1 | — | 1 | 18 | 3 | — | 21 | 10 | 23 | 6 | — | — | 39 | — | — | — | — | — | 30 | 27 | 6 | — | 63 |
| XIII. | Graafillinen ja taideteollisuus. Grafisk och konstindustri | — | — | — | — | — | — | — | — | — | — | — | — | — | — | — | — | — | — | — | — | — | — | — |
| XIV. | Teollisuus, jota ei voi lukea edellisiin ryhmiin kuuluvaksi. Industri, som ej kan hänföras till föregående grupper | 1 | — | 1 | 4 | 6 | — | 11 | — | 18 | 6 | — | — | 24 | — | — | — | — | — | 6 | 24 | 6 | — | 37 |
| Yhteensä. Summa | | 29 | 1 | 30 | 73 | 70 | — | 144 | 14 | 109 | 24 | 5 | — | 153 | 4 | 3 | — | 7 | 128 | 183 | 24 | 5 | — | 342 |
| I. | Sulatat ja metallien jalostuslaitokset. Smält- och metallförädlingsverk | 1 | 1 | 2 | 2 | 9 | — | 11 | — | 2 | — | — | — | 2 | — | — | — | — | — | 4 | 12 | — | — | 16 |
| II. | Konepajat. Mekaniska verkstäder | 1 | — | 1 | 2 | 6 | — | 9 | — | 5 | 3 | 4 | — | 12 | 1 | 3 | — | 4 | — | 7 | 14 | 3 | 4 | 29 |
| III. | Hiemopi koneiteollisuus. Finare maskinindustri | — | — | — | — | 1 | — | 1 | — | 1 | — | — | — | 1 | — | — | — | — | — | — | 3 | — | — | 3 |
| IV. | Kivi-, savi-, lasi-, hiili- ja turveteollisuus. Sten-, ler-, glas-, kol- och torvindusti | 5 | — | 5 | 3 | 3 | — | 6 | 1 | 3 | — | — | — | 4 | — | — | — | — | — | 11 | 6 | — | — | 17 |
| V. | Kemiallisten laitteiden valmistusteollisuus. Industri för tillverkning av kemiska preparat | — | — | — | — | — | — | — | — | — | — | — | — | — | — | — | — | — | — | — | — | — | — | — |

1) För 1 arbetsställe är antalet arbetare uppgivet gemensamt med annat arbetsställe. 2) För 2 arbetsställen är antalet arbetare uppgivet gemensamt med annat arbetsställe.

193. Seollisuusliikkeet ja työntekijäin keskiluku niissä, ryhmiteltynä liikkeiden omistajain ja tuotantoarvon mukaan, vuosina 1909—19.

De industriella företagen samt medelantalet vid dem anställda arbetare, fördelade efter företagens ägare och produktionsvärde, åren 1909—19.

| Seollisuusliikkeiden omistajat. De industriella företagens ägare. | Seollisuusliikkeitä, joiden tuotantoarvo oli: Antal industriella företag, vilkas produktionsvärde var: | | | | | | | | Seollisuusliikkeiden yhteensä. Summa industriella företag. | Työväen keskiluku teollisuusliikkeissä, joiden tuotantoarvo oli: Medelantal arbetare vid industriella företag, vilkas produktionsvärde var: | | | | | | | | Työntekijäin keskiluku kaikkiaan. Medelantal arbetare inalles. |
|--|---|------------------|-------------------|--------------------|---------------------|-----------------------|---|----------------------------|---|--|------------------|-------------------|--------------------|---------------------|-----------------------|---|----------------------------|---|
| | Yhteensä. Under 5 000 mk. | 5 000—20 000 mk. | 20 000—50 000 mk. | 50 000—100 000 mk. | 100 000—500 000 mk. | 500 000—1 000 000 mk. | 1 000 000 mk ja enemmän. 1 000 000 mk och däröver. | Smoittamaton. Oppgivet. | | Yhteensä. Under 5 000 mk. | 5 000—20 000 mk. | 20 000—50 000 mk. | 50 000—100 000 mk. | 100 000—500 000 mk. | 500 000—1 000 000 mk. | 1 000 000 mk ja enemmän. 1 000 000 mk och däröver. | Smoittamaton. Oppgivet. | |
| | | | | | | | | | | | | | | | | | | |
| 1919. | | | | | | | | | | | | | | | | | | |
| Yksityinen henkilö. Enskild person | — | — | 5 | 20 | 61 | 16 | 19 | 1 | 122 | — | — | 14 | 108 | 556 | 339 | 703 | 9 | 1 729 |
| Osuusfunda. Andelslag | — | — | — | — | 1 | — | 2 | — | 3 | — | — | — | — | 15 | — | 207 | — | 222 |
| Yhtiö. Bolag | — | 1 | 2 | 7 | 57 | 32 | 69 | 3 | 171 | — | 4 | 9 | 34 | 785 | 775 | 7 470 | 173 | 9 250 |
| Kunta. Kommunen | — | — | — | — | — | 1 | 3 | — | 4 | — | — | — | — | — | 15 | 425 | — | 440 |
| Valtio. Staten | — | — | — | — | 4 | — | 4 | — | 8 | — | — | — | — | 57 | 2 193 | — | — | 2 250 |
| Yhteensä. Summa | — | 1 | 7 | 27 | 123 | 49 | 97 | 4 | 308 | — | 4 | 23 | 142 | 1 413 | 1 129 | 10 998 | 182 | 13 891 |
| 1918. | | | | | | | | | | | | | | | | | | |
| Yksityinen henkilö. Enskild person | — | 2 | 9 | 15 | 45 | 10 | 6 | 1 | 88 | — | 4 | 26 | 107 | 522 | 236 | 609 | 10 | 1 514 |
| Osuusfunda. Andelslag | — | — | — | — | 1 | 1 | 2 | — | 4 | — | — | — | — | 20 | 11 | 185 | — | 216 |
| Yhtiö. Bolag | — | — | 4 | 8 | 35 | 26 | 40 | 3 | 116 | — | — | 15 | 54 | 771 | 736 | 4 919 | 91 | 6 586 |
| Kunta. Kommunen | — | — | — | — | — | — | 3 | — | 3 | — | — | — | — | — | — | 455 | — | 455 |
| Valtio. Staten | — | — | — | — | 2 | — | 3 | — | 5 | — | — | — | — | 45 | — | 1 545 | — | 1 590 |
| Yhteensä. Summa | — | 2 | 13 | 23 | 83 | 37 | 54 | 4 | 216 | — | 4 | 41 | 161 | 1 358 | 983 | 7 713 | 101 | 10 361 |
| 1917 | — | 5 | 19 | 28 | 91 | 33 | 59 | 2 | 237 | — | 22 | 105 | 265 | 1 777 | 1 467 | 14 054 | 70 | 17 760 |
| 1916 | — | 11 | 19 | 40 | 91 | 37 | 50 | 3 | 251 | — | 39 | 127 | 422 | 2 367 | 2 339 | 14 381 | 105 | 19 780 |
| 1915 | 2 | 16 | 41 | 44 | 93 | 27 | 27 | 3 | 253 | 2 | 63 | 353 | 486 | 3 079 | 2 149 | 9 069 | 465 | 15 666 |
| 1914 | 3 | 13 | 42 | 39 | 92 | 16 | 22 | — | 227 | 12 | 50 | 428 | 571 | 3 561 | 1 605 | 7 162 | — | 13 389 |
| 1913 | 2 | 14 | 26 | 36 | 82 | 22 | 26 | 1 | 209 | 3 | 68 | 264 | 466 | 3 209 | 2 965 | 6 797 | 46 | 13 818 |
| 1912 | 1 | 10 | 27 | 26 | 88 | 20 | 25 | 1 | 198 | 2 | 59 | 249 | 311 | 3 416 | 2 571 | 5 947 | 51 | 12 606 |
| 1911 | — | 11 | 21 | 23 | 82 | 22 | 21 | — | 180 | — | 54 | 160 | 343 | 3 201 | 2 109 | 5 264 | — | 11 131 |
| 1910 | — | 11 | 22 | 21 | 77 | 21 | 21 | — | 173 | — | 63 | 252 | 302 | 2 645 | 2 588 | 5 088 | — | 10 938 |
| 1909 | 1 | 11 | 24 | 23 | 71 | 19 | 20 | 1 | 170 | 2 | 60 | 212 | 322 | 2 810 | 2 504 | 4 334 | 7 | 10 251 |

194. Teollisuuden alalla toimivat työntekijät, ryhmitettyinä teollisuuslajien mukaan, vuonna 1918—19.
I fabriksindustriens tjänst anställda arbetare, fördelade efter industriens art, åren 1918—19.

| Teollisuuslaji. Industriart. | 1918. | | | | 1919. | | | |
|--|--|-----------------------------------|----------------------------------|-------------------------------------|--|-----------------------------------|----------------------------------|-------------------------------------|
| | Sammittuun 1 pnd. Den 1 januari. | Suhtuun 1 pnd. Den 1 april. | Suhtuun 1 pnd. Den 1 juli. | Suhtuun 1 pnd. Den 1 oktober. | Sammittuun 1 pnd. Den 1 januari. | Suhtuun 1 pnd. Den 1 april. | Suhtuun 1 pnd. Den 1 juli. | Suhtuun 1 pnd. Den 1 oktober. |
| I. Sulatet ja metallien jalostuslaitokset. Smält- och metallförädlingsverk..... | 365 | 142 | 279 | 291 | 414 | 388 | 396 | 460 |
| II. Konepajat. Mekaniska verkstäder..... | 4 850 | 1 187 | 3 146 | 3 847 | 4 900 | 5 090 | 4 774 | 5 012 |
| III. Sienompi kone-teollisuus. Finare maskinindustri..... | 80 | 53 | 35 | 55 | 49 | 51 | 60 | 67 |
| IV. Kiwi-, sawi-, lasi-, hiili- ja turveteollisuus. Sten-, ler-, glas-, kol- och torvindustri..... | 332 | 62 | 292 | 393 | 376 | 392 | 419 | 510 |
| V. Kemiallisten laitteiden valmistusteollisuus. Industri för tillverkning av kemiska preparat..... | 103 | 35 | 72 | 71 | 114 | 63 | 95 | 107 |
| VI. Terwa-, öljy-, kumi- y. m. sellaisten aineiden teollisuus. Tjär-, olje-, gummi- och övrig sådan industri..... | 45 | 31 | 42 | 40 | 47 | 51 | 64 | 72 |
| VII. Nahka- ja karvateollisuus. Läder- och härindustri..... | 148 | 97 | 133 | 164 | 250 | 250 | 295 | 350 |
| VIII. Rehruu- ja kutomateollisuus. Textilindustri..... | 603 | 521 | 418 | 560 | 697 | 811 | 752 | 934 |
| IX. Paperiteollisuus. Pappersindustri..... | 1 048 | 376 | 808 | 789 | 866 | 831 | 887 | 1 054 |
| X. Puuteollisuus. Träindustri..... | 480 | 94 | 264 | 348 | 924 | 1 046 | 1 370 | 1 473 |
| XI. Ravinto- ja nautintoaineteollisuus. Närings- och njutningsmedelsindustri..... | 2 629 | 1 149 | 1 579 | 1 281 | 1 285 | 1 366 | 2 101 | 2 360 |
| XII. Valaistus-, voiman siirto- ja vesijohdotollisuus. Belysnings-, kraft- överförings- och vattenledningsindustri..... | 521 | 448 | 444 | 405 | 450 | 433 | 412 | 443 |
| XIII. Graafillinen ja taideteollisuus. Grafisk och konstindustri..... | 1 794 | 932 | 1 632 | 1 698 | 1 956 | 2 060 | 2 052 | 2 095 |
| XIV. Teollisuus, jota ei voi lukea edellisiin ryhmiin kuuluvaksi. Industri, som ej kan hänföras till föregående grupper..... | 11 | 10 | 16 | 18 | 36 | 36 | 35 | 37 |
| <i>Yhteensä. Summa</i> | <i>13 009</i> | <i>5 137</i> | <i>9 160</i> | <i>9 960</i> | <i>12 364</i> | <i>12 868</i> | <i>13 712</i> | <i>14 974</i> |

195. Sehdasteollisuuden ja tehtyjen moottorit, höyrykattilat ja sähkögeneraattorit vuosina 1910—19.
 Uusi fabriksindustriin käytettyjä moottoreita, höyrykattiloita ja sähkögeneraattoreita vuosina 1910—19.

| Teollisuuslaji. Industriart. | Käyttämövoimaton. Drivkraftmaskiner. | | | | | | | | | | | Sähkösähkömoottoreita. | | Sähkösähkömoottoreita. | | | |
|---|--|---------------------------------------|--|--|--|---|---|--|---------------------------------------|--------------------------------------|--|--|--|--|--|--|--|
| | Sähkösähkömoottoreita. Vatten-turbiner. | Sähkösähkömoottoreita. Ängmotorer. | | | | Poltto-moottoreita. Förbrän-nings-motorer. | Sähkösähkömoottoreita. Elektriska motorer. | | Muuta moottoreita. Övriga motorer. | Sähkösähkömoottoreita. Ängpannor. | Sähkösähkömoottoreita. Elektricitets-generatorer. | | Sähkösähkömoottoreita. Sähkösähkömoottoreita. | | | | |
| | | Mäntä-koneita. Kolv-maskiner. | Turbiineja. Turbiner. | | Sähkösähkömoottoreita. Eif. maskiner. | | Sähkösähkömoottoreita. Eif. maskiner. | Sähkösähkömoottoreita. Eif. maskiner. | | | Sähkösähkömoottoreita. Eif. maskiner. | Sähkösähkömoottoreita. Eif. maskiner. | Sähkösähkömoottoreita. Eif. maskiner. | Sähkösähkömoottoreita. Eif. maskiner. | Sähkösähkömoottoreita. Eif. maskiner. | Sähkösähkömoottoreita. Eif. maskiner. | |
| | | | Sähkösähkömoottoreita. Eif. maskiner. | Sähkösähkömoottoreita. Eif. maskiner. | | | | | | | | | | | | | Sähkösähkömoottoreita. Eif. maskiner. |
| 1919. | | | | | | | | | | | | | | | | | |
| I. Sulatot ja metallien jalostuslaitokset. Smält- och metallförädlingsverk | — | 1 | 30 | — | — | — | 68 | 300 | 5 | 14 | 1 | 12 | — | — | — | — | |
| II. Konepajat. Mekaniska verkstäder | — | 16 | 1 047 | — | — | 7 | 815 | 4 468 | 19 | 72 | 28 | 2 136 | 16 | 1 254 | 326 | 1 616 | |
| III. Kienoppi koneiteollisuus. Finare maskinindustri | — | — | — | — | — | — | — | 16 | 39 | — | — | — | — | — | 1 | 1 | |
| IV. Kivi-, lasi-, lasi-, hiili- ja turveiteollisuus. Sten-, ler-, glas-, kol- och torvindustri | — | 4 | 245 | — | — | — | 32 | 340 | 9 | 96 | 6 | 336 | 1 | 81 | 7 | 130 | |
| V. Kemiallisten laitteiden valmistusteollisuus. Industri för tillverkning av kemiska preparat | — | 2 | 80 | — | — | — | 5 | 23 | 1 | 4 | 5 | 149 | — | — | 3 | 23 | |
| VI. Teräks-, öljy-, kumi- y. m. sellaisten aineiden teollisuus. Tjär-, olje-, gummi- och övrig sådan industri | — | — | — | 1 | 12 | 1 | 24 | 16 | 65 | — | 2 | 107 | — | — | — | — | |
| VII. Nahka- ja tarveteollisuus. Läder- och härindustri | — | 2 | 117 | — | — | — | 27 | 100 | 5 | 27 | 3 | 95 | — | — | — | — | |
| VIII. Kevyys- ja kumiteollisuus. Textilindustri | — | 3 | 160 | — | — | — | 29 | 77 | 1 | 1 | 9 | 321 | — | — | 4 | 4 | |
| IX. Paperiteollisuus. Pappersindustri | — | 2 | 79 | — | — | — | 146 | 177 | 29 | 44 | 3 | 180 | 4 | 143 | 17 | 118 | |
| X. Puuteollisuus. Träindustri | — | 10 | 794 | 2 | 28 | 1 | 82 | 932 | 10 | 79 | 12 | 804 | 3 | 415 | 10 | 44 | |
| XI. Ravinto- ja nautintoaineteollisuus. Närings- och njutningsmedelsindustri | — | 22 | 800 | 2 | 275 | 5 | 230 | 144 | 912 | 40 | 360 | 27 | 2 522 | 11 | 456 | 89 | 589 |
| XII. Valaistus-, voimansiirto- ja vesivoimateoll. Belysnings-, kraftöverförings- och vattenledningsind... | 3 | 450 | 13 180 | 7 18 | 860 | 11 | 1 108 | 30 | 950 | — | 15 | 3 594 | 16 | 16 413 | 61 | 9 935 | |
| XIII. Graafillinen ja taideteollisuus. Grafisk och konstindustri | — | 3 | 109 | 1 | 50 | — | — | 289 | 738 | 93 | 165 | 10 | 359 | 4 | 146 | 32 | 65 |
| XIV. Teollisuus, jota ei voi lukea edell. ryhmiin kuuluvaksi. Industri, som ej kan hänföras till föregående grupper | — | — | — | — | — | — | — | 5 | 25 | — | — | — | — | — | — | — | |
| Yhteensä. Summa | 3 | 450 | 78 364 | 13 | 19 225 | 25 | 2 183 | 1 348 | 9 146 | 212 | 862 | 1 211 | 10 615 | 55 | 18 908 | 550 | 12 525 |

| 1918. | | | | | | | | | | | | | | | | | |
|---|----------|------------|---------------|-----------|---------------|-----------|------------|--------------|--------------|-----------|------------|-----------|--------------|-----------|-----------------|------------|---------------|
| I. Sulatot ja metallien jalostuslaitokset. Smält- och metallförädlingsverk | — | 1 | 30 | — | — | 8 | 78 | 41 | 160 | 2 | 4 | 1 | 35 | — | — | — | |
| II. Konepajat. Mekaniska verkstäder | — | 13 | 880 | 1 | 175 | 1 | 40 | 470 | 4 486 | 1 | 82 | 25 | 2 137 | 9 | 718 | 216 | |
| III. Kienoppi koneiteollisuus. Finare maskinindustri | — | — | — | — | — | — | — | 16 | 44 | — | — | — | — | 1 | 0.5 | — | |
| IV. Kivi-, lasi-, lasi-, hiili- ja turveiteollisuus. Sten-, ler-, glas-, kol- och torvindustri | — | 6 | 440 | — | — | — | — | 20 | 141 | 6 | 45 | 7 | 324 | 1 | 81 | 7 | |
| V. Kemiallisten laitteiden valmistusteollisuus. Industri för tillverkning av kemiska preparat | — | 1 | 40 | — | — | — | — | 8 | 45 | — | — | 4 | 145 | — | — | — | |
| VI. Teräks-, öljy-, kumi- y. m. sellaisten aineiden teollisuus. Tjär-, olje-, gummi- och övrig sådan industri | — | 1 | 12 | — | — | 1 | 24 | 12 | 46 | — | — | 2 | 107 | — | — | — | |
| VII. Nahka- ja tarveteollisuus. Läder- och härindustri | — | 2 | 121 | — | — | — | — | 20 | 79 | — | — | 3 | 95 | — | — | — | |
| VIII. Kevyys- ja kumiteollisuus. Textilindustri | — | 3 | 160 | — | — | — | — | 28 | 59 | — | — | 7 | 290 | — | — | — | |
| IX. Paperiteollisuus. Pappersindustri | — | 2 | 79 | — | — | — | — | 116 | 150 | — | — | 3 | 100 | 1 | 60 | — | |
| X. Puuteollisuus. Träindustri | — | 5 | 495 | 1 | 12 | — | — | 26 | 380 | — | — | 8 | 577 | 2 | 24 | 3 | |
| XI. Ravinto- ja nautintoaineteollisuus. Närings- och njutningsmedelsindustri | — | 23 | 532 | 2 | 275 | 5 | 230 | 160 | 608 | 6 | 257 | 24 | 2 411 | 11 | 441 | 78 | |
| XII. Valaistus-, voimansiirto- ja vesivoimateoll. Belysnings-, kraftöverförings- och vattenledningsind... | 7 | 470 | 13 180 | 7 18 | 860 | 4 | 208 | 14 | 115 | — | 7 | 494 | 9 | 12 932 | 65 | 9 859 | |
| XIII. Graafillinen ja taideteollisuus. Grafisk och konstindustri | — | 3 | 109 | 2 | 94 | 3 | 105 | 308 | 628 | — | — | 6 | 277 | 4 | 153 | 39 | |
| XIV. Teollisuus, jota ei voi lukea edell. ryhmiin kuuluvaksi. Industri, som ej kan hänföras till föregående grupper | — | — | — | — | — | — | — | 2 | 14 | — | — | — | — | — | — | — | |
| Yhteensä. Summa | 7 | 470 | 73 307 | 13 | 19 416 | 22 | 685 | 1 241 | 6 955 | 15 | 388 | 97 | 6 992 | 38 | 14 409.5 | 408 | 11 730 |
| 1917 | 7 | 470 | 83 395 | 18 | 19 588 | 21 | 804 | 1 326 | 8 851 | 8 | 288 | 101 | 9 809 | 47 | 15 092 | 431 | 10 805 |
| 1916 | 7 | 470 | 84 429 | 13 | 11 533 | 26 | 908 | 1 359 | 8 927 | — | — | 109 | 9 925 | 37 | 9 461 | 407 | 10 432 |
| 1915 | 7 | 470 | 85 422 | 15 | 11 551 | 23 | 953 | 1 177 | 7 683 | — | — | 111 | 10 140 | 48 | 9 747 | 396 | 10 383 |
| 1914 | 3 | 450 | 89 540 | 14 | 12 930 | 28 | 917 | 950 | 5 807 | — | — | 110 | 9 636 | 39 | 10 420 | 437 | 11 918 |
| 1913 | 3 | 450 | 104 609 | 13 | 13 388 | 29 | 1 006 | 749 | 3 441 | — | — | 120 | 11 483 | 42 | 11 070 | 445 | 11 302 |
| 1912 | 3 | 450 | 103 504 | 9 | 8 968 | 37 | 1 171 | 606 | 2 536 | — | — | 115 | 9 202 | 45 | 7 908 | 403 | 9 157 |
| 1911 | 3 | 450 | 109 622 | 12 | 7 075 | 37 | 1 245 | 435 | 1 847 | — | — | 121 | 10 085 | 50 | 7 309 | 328 | 8 445 |
| 1910 | 2 | 150 | 114 611 | 11 | 6 950 | 33 | 1 139 | 357 | 1 577 | — | — | 118 | 9 350 | 52 | 7 037 | 266 | 5 182 |

196. Tehdasteollisuuden tapahtuneet työn keskeytykset, ryhmitettyinä niiden syiden ja kestämyksen sekä teollisuuslajien mukaan, vuosina 1918—19.

Avbrott i arbetet inom fabriksindustrin, fördelade efter deras orsaker och varaktighet samt industrins art, åren 1918—19.

| Teollisuuslaji. Industriart. | Arbessättelien, vid vilka avbrott inträffade. | Restentytjiä, joiden syynä olt Avbrott, vilkas orsak var | | | | | | | | | | | | Restentytjiä, jotta festivät Avbrott, vilka varade | | | | | | Yhteensä Restentytjiä. Summa avbrott. | | | | |
|--|---|--|--|--|--|--|--|--|--|--|--|--|--|--|--|--|--|-----------------|-----|--|-----|-----|------|-------|
| | | Erioppaitoja, joihin olt Restentytjiä. | Erioppaitoja, joihin olt Restentytjiä. | Erioppaitoja, joihin olt Restentytjiä. | Erioppaitoja, joihin olt Restentytjiä. | Erioppaitoja, joihin olt Restentytjiä. | Erioppaitoja, joihin olt Restentytjiä. | Erioppaitoja, joihin olt Restentytjiä. | Erioppaitoja, joihin olt Restentytjiä. | Erioppaitoja, joihin olt Restentytjiä. | Erioppaitoja, joihin olt Restentytjiä. | Erioppaitoja, joihin olt Restentytjiä. | Erioppaitoja, joihin olt Restentytjiä. | Erioppaitoja, joihin olt Restentytjiä. | Erioppaitoja, joihin olt Restentytjiä. | Erioppaitoja, joihin olt Restentytjiä. | Erioppaitoja, joihin olt Restentytjiä. | Summa festimät. | | | | | | |
| | | | | | | | | | | | | | | | | | | 1-2 | 3-4 | | 5-6 | 7-8 | 9-10 | 11-12 |
| 1919. | | | | | | | | | | | | | | | | | | | | | | | | |
| Jäsenijset korjauspajat. Självständiga reparationsverkstäder | 1 | | | | | | | | | | | | | | | | | 1 | | | | | | |
| Riwenhaffuulaitofjet. Stenhuggerier | 1 | | | | | | | | | | | | | | | | | 1 | | | | | | |
| Glasfihomot. Glassliperier | 1 | | | | | | | | | | | | | | | | | 1 | | | | | | |
| Teknolemialliset tehtaat. Teknokemiska fabriker | 2 | | | | | | | | | | | | | | | | | 2 | | | | | | |
| Saippua- ja suopatehtaat. Tväl- och säpfabriker | 1 | | | | | | | | | | | | | | | | | 1 | | | | | | |
| Nahtatehtaat. Läderfabriker | 1 | | | | | | | | | | | | | | | | | 1 | | | | | | |
| Jalkinehtaat. Skofabriker | 1 | | | | | | | | | | | | | | | | | 1 | | | | | | |
| Nauhankutomot. Bandväverier | 1 | | | | | | | | | | | | | | | | | 1 | | | | | | |
| Paitatehtaat. Skjortfabriker | 1 | | | | | | | | | | | | | | | | | 1 | | | | | | |
| Rääätäintyöpajat. Skrädderier | 2 | | | | | | | | | | | | | | | | | 2 | | | | | | |
| Hattutehtaat. Hattfabriker | 2 | | | | | | | | | | | | | | | | | 2 | | | | | | |
| Puusepäin- ja huonekalutehtaat. Snickeri- och möbelfabriker | 1 | | | | | | | | | | | | | | | | | 1 | | | | | | |
| Saatikkotehtaat. Lädffabriker | 1 | | | | | | | | | | | | | | | | | 1 | | | | | | |
| Maffaratehtaat. Korvmakerier | 1 | | | | | | | | | | | | | | | | | 1 | | | | | | |
| Saaho- ja ryymimyllyt. Mjöl- och grynkvamar | 2 | | | | | | | | | | | | | | | | | 2 | | | | | | |
| Pecunajauhotehtaat. Potatismjölffabriker | 1 | | | | | | | | | | | | | | | | | 1 | | | | | | |
| Leipomot. Bagerier | 1 | | | | | | | | | | | | | | | | | 1 | | | | | | |
| Kesfitehtaat. Keksfabriker | 1 | | | | | | | | | | | | | | | | | 1 | | | | | | |
| Karamellitetehtaat. Karamellfabriker | 1 | | | | | | | | | | | | | | | | | 1 | | | | | | |
| Rahwinpaahimot. Kafferosterier | 2 | | | | | | | | | | | | | | | | | 2 | | | | | | |
| Sifuritehtaat. Cikoriefabriker | 1 | | | | | | | | | | | | | | | | | 1 | | | | | | |
| Kaswiswoitehtaat. Växtsmörffabriker | 1 | | | | | | | | | | | | | | | | | 1 | | | | | | |
| Kaljapanimot. Svagdricksbryggerier | 2 | | | | | | | | | | | | | | | | | 2 | | | | | | |
| Supakkatehtaat. Tobaksfabriker | 2 | | | | | | | | | | | | | | | | | 2 | | | | | | |
| Yhteensä. Summa | 31 | | | 4 | 2 | | 12 | 3 | 11 | | | 1 | 5 | 3 | 6 | 4 | 2 | 32 | | | | | | |

| | | | | | | | | | | | | | | | | | | |
|---|------------|--|--|---|---|--|----|---|---|----|---|----|---|----|----|---|---|-----|
| 1918. | | | | | | | | | | | | | | | | | | |
| Wasfi-, läffi- ja peltsifepänteht. Koppar-, bleck- o. plåtslag | 3 | | | | | | | | | | | | | | | | | 3 |
| Walimot, konepajat y. m. Gjuterier, mekaniska verkst. etc. | 11 | | | | | | | | | | | | | | | | | 11 |
| Jäsenijset korjauspajat. Självständiga reparationsverkstäder | 1 | | | | | | | | | | | | | | | | | 1 |
| Muiden laitosten kanssa yhtenäisessä olewat korjauspajat. | 1 | | | | | | | | | | | | | | | | | 1 |
| Reparationsverkst. i sammanhang med andra verkstäder | 2 | | | | | | | | | | | | | | | | | 2 |
| Putkijohdotetehtaat. Rörledningsfabriker | 1 | | | | | | | | | | | | | | | | | 1 |
| Sähtifone- ja -laitetehtaat. Fabriker för elektriska maskiner och apparater | 1 | | | | | | | | | | | | | | | | | 1 |
| Riwenhaffuulaitofjet. Stenhuggerier | 3 | | | | | | | | | | | | | | | | | 3 |
| Kalffitehtaat ja -polttimot. Kalkbruk och -brännerier | 1 | | | | | | | | | | | | | | | | | 1 |
| Posliini- ja fajansitehtaat. Porslins- och fajansfabriker | 1 | | | | | | | | | | | | | | | | | 1 |
| Muurauslaastitehtaat. Murbruksfabriker | 1 | | | | | | | | | | | | | | | | | 1 |
| Sementti- ja asfalttiwal. y. m. Cement- och asfaltgiut. m. m. | 3 | | | | | | | | | | | | | | | | | 3 |
| Cristospainetehtaat. Isoleringsmassesfabriker | 1 | | | | | | | | | | | | | | | | | 1 |
| Teknolemialliset tehtaat. Teknokemiska fabriker | 2 | | | | | | | | | | | | | | | | | 2 |
| Saippua- ja suopatehtaat. Tväl- och säpfabriker | 1 | | | | | | | | | | | | | | | | | 1 |
| Maali- ja wernissitehtaat. Färg- och fernissfabriker | 1 | | | | | | | | | | | | | | | | | 1 |
| Nahtatehtaat. Läderfabriker | 1 | | | | | | | | | | | | | | | | | 1 |
| Jalkinehtaat. Skofabriker | 3 | | | | | | | | | | | | | | | | | 3 |
| Sarja- ja siwelitehtaat. Borst- och penselfabriker | 1 | | | | | | | | | | | | | | | | | 1 |
| Paitatehtaat. Skjortfabriker | 1 | | | | | | | | | | | | | | | | | 1 |
| Hattutehtaat. Hattfabriker | 2 | | | | | | | | | | | | | | | | | 2 |
| Wärjänstehtaat. Färgerier | 1 | | | | | | | | | | | | | | | | | 1 |
| Kotelo- ja firjanfitomoteht. Kartong- och bokbinderifabr. | 8 | | | | | | | | | | | | | | | | | 8 |
| Paperinwärijänstehtaat. Papperfärgningsfabriker | 2 | | | | | | | | | | | | | | | | | 2 |
| Sahat ja höyläämöt. Sägverk och hyvlerier | 1 | | | | | | | | | | | | | | | | | 1 |
| Saawa- ja wenewestämöt. Skepps- och båtvarv | 1 | | | | | | | | | | | | | | | | | 1 |
| Puusepäin- ja huonekaluteht. Snickeri- och möbelfabr. | 1 | | | | | | | | | | | | | | | | | 1 |
| Saatikkotehtaat. Lädffabriker | 1 | | | | | | | | | | | | | | | | | 1 |
| Paju-, juuri- ja rottinkiteht. Vide-, rot- och rottingsfabr. | 5 | | | | | | | | | | | | | | | | | 5 |
| Maffaratehtaat. Korvmakerier | 1 | | | | | | | | | | | | | | | | | 1 |
| Säilytetehtaat. Konservfabriker | 1 | | | | | | | | | | | | | | | | | 1 |
| Leipomot. Bagerier | 4 | | | | | | | | | | | | | | | | | 4 |
| Sokeritehtaat. Sockerbruk | 1 | | | | | | | | | | | | | | | | | 1 |
| Suurappitehtaat. Sirapsfabriker | 1 | | | | | | | | | | | | | | | | | 1 |
| Karamellitetehtaat. Karamellfabriker | 1 | | | | | | | | | | | | | | | | | 1 |
| Rahwinpaahimot. Kafferosterier | 2 | | | | | | | | | | | | | | | | | 2 |
| Sifuritehtaat. Cikoriefabriker | 1 | | | | | | | | | | | | | | | | | 1 |
| Wirwoitusjuomatehtaat. Läskdrycksfabriker | 4 | | | | | | | | | | | | | | | | | 4 |
| Kaljapanimot. Svagdricksbryggerier | 3 | | | | | | | | | | | | | | | | | 3 |
| Olutpanimot. Ölbryggerier | 1 | | | | | | | | | | | | | | | | | 1 |
| Wäkiwinatehtaat. Spritfabriker | 1 | | | | | | | | | | | | | | | | | 1 |
| Supakkatehtaat. Tobaksfabriker | 5 | | | | | | | | | | | | | | | | | 5 |
| Ritjapanimot. Boktryckerier | 16 | | | | | | | | | | | | | | | | | 16 |
| Riwoipainot. Stenryckerier | 6 | | | | | | | | | | | | | | | | | 6 |
| Wjofalutehtaat. Äkdonsfabriker | 1 | | | | | | | | | | | | | | | | | 1 |
| Yhteensä. Summa | 110 | | | 2 | 4 | | 12 | 2 | 9 | 89 | 1 | 23 | 8 | 17 | 42 | 7 | 4 | 118 |

197. Elinkeinolaisten tekemät ilmoitukset elinkeinon harjoittamisen alkamisesta ja lopettamisesta vuosina 1913—21. Av näringsidkare gjorda anmälningar om vidtagande och upphörande av näringsyrkes utövande åren 1913—21.

| Elinkeino laatu. Näringsens art. | Ilmoitettua elinkeinon harjoittamisen alkamisesta. | | | | | Ilmoitettua elinkeinon harjoittamisen lopettamisesta. | | | | | | |
|--|---|--------------------------------|-----------------------------|--|---------------------|---|--------------------------------|-----------------------------|--|---------------------|----------|------|
| | Anmälningar om vidtagande av näringsyrkes utövande. | | | | | Anmälningar om upphörande av näringsyrkes utövande. | | | | | | |
| | Oikeuslaitos. Aktiebolag. | Oikeuslaitos. Ovriga bolag. | Oikeuslaitos. Andelslag. | Yksityisiä henkilöitä. Enskilda personer. | Yhteensä. Summa. | Oikeuslaitos. Aktiebolag. | Oikeuslaitos. Ovriga bolag. | Oikeuslaitos. Andelslag. | Yksityisiä henkilöitä. Enskilda personer. | Yhteensä. Summa. | | |
| Män. | | | | | | | | | | | Kvinnor. | Män. |
| 1921. | | | | | | | | | | | | |
| I. Teollisuus ja käsityö. Industri och hantverk. | | | | | | | | | | | | |
| Metalliteollisuus. Metallindustri | 1 | 2 | — | 11 | 1 | 15 | — | 1 | — | 4 | — | 5 |
| Riivi-, sementti- ja asfalttiteollisuus. Sten-, cement- och asfaltindustri | — | 1 | — | 1 | — | 2 | — | — | — | — | — | — |
| Saippua- ja teknofemiallinen teollisuus. Tvål- och teknokemisk industri | 1 | — | — | — | — | 3 | — | — | — | — | — | — |
| Satula- ja verhoilijaliite. Sadelmakar- och tapetserarrörelse | — | — | — | — | — | — | — | — | — | — | — | — |
| Suutariliite. Skomakerier | — | 1 | — | 1 | — | 2 | — | — | — | — | — | — |
| Rehruu- ja kutomateollisuus. Textilindustri | — | — | — | 2 | 2 | 4 | — | — | — | — | — | — |
| Neulomot. Syateljeer | — | — | — | 2 | 6 | 8 | — | — | — | — | — | — |
| Riittäilyliite. Skrädderier | — | — | — | 10 | 6 | 16 | — | — | — | 2 | 3 | 5 |
| Hattujen ja lattien valmistus sekä turkkuriliite. Hatt- och mösstillverkning samt körsnärörrelse | — | — | — | — | 5 | 5 | — | — | — | — | 1 | 1 |
| Kirjansitomot ja paperipussitehtaat. Bokbinderier och påsfabriker | — | — | — | — | — | — | — | — | — | 1 | — | 1 |
| Puutawarateollisuus. Trävaruindustri | 2 | — | — | 3 | — | 5 | 1 | — | — | — | — | 1 |
| Rakennusteollisuus. Byggnadsindustri | 1 | 2 | — | 8 | — | 11 | 1 | 2 | — | 1 | — | 4 |
| Valokuvaamot ja graafinen teollisuus. Fotografiateljeer och grafisk industri | 1 | — | — | 4 | — | 5 | 5 | — | — | 1 | — | 6 |
| Ravinto- ja nautintoaineteollisuus. Närings- och njutningsmedelsindustri | 1 | 3 | — | 6 | 4 | 14 | 1 | — | — | 7 | 2 | 10 |
| Parturi- ja käherryksiite. Rakstugor och damfriseringar | 1 | — | — | 5 | 11 | 17 | — | — | — | 2 | 3 | 5 |
| Kylpylaitokset. Badinrättningar | — | — | — | 7 | 2 | 9 | — | — | — | — | 1 | 1 |
| Pesu- ja silityslaitokset. Tvätt- och strykinrättningar | — | — | — | 1 | 4 | 5 | — | — | — | — | 3 | 3 |
| II. Kauppa. Handel. | | | | | | | | | | | | |
| Salko- ja puutawarakauppa. Ved- och trävaruhandel | 1 | — | 1 | 10 | 2 | 14 | 2 | 1 | — | 2 | 1 | 6 |
| Kone-, rauta- ja urheilutarpeiden kauppa. Handel med maskiner, järnvaror och sportartiklar | — | 2 | — | 1 | 1 | 4 | — | — | — | 1 | — | 1 |
| Rohdos- ja kemikaali- ja kauppaa. Drog- och kemikaliehandel | 1 | 2 | 1 | 3 | 1 | 8 | — | — | — | 2 | — | 2 |
| Maanviljelystuotteiden kauppa. Handel med jordbruksprodukter | — | — | — | 2 | — | 2 | — | — | — | 1 | — | 1 |
| Maito-, voi-, juusto- ja leipäkauppa. Mjöl-, smör-, ost- och brödhandel | — | 1 | — | 9 | 14 | 24 | — | — | — | 4 | 5 | 9 |
| Eiha- ja leikkelykauppa. Handel med kött och charkuterivaror | — | 1 | 1 | 35 | 9 | 46 | — | — | — | 3 | 8 | 11 |
| Kalakauppa. Fiskhandel | — | — | — | 1 | 2 | 3 | — | — | — | — | — | — |
| Siirtomaantavarain y. m. kauppa. Handel med kolonialvaror m. m. | 2 | 2 | — | 40 | 42 | 86 | — | — | — | 9 | 10 | 19 |
| Supakkakauppa. Tobakshandel | — | — | — | 15 | 5 | 20 | — | — | — | 8 | 2 | 10 |
| Rahka- ja jalkinekauppa. Läder- och skohandel | 3 | 3 | — | 9 | 3 | 18 | 1 | — | — | 3 | 1 | 5 |
| Rangas- ja lyhyttavarainkauppa. Tyg- och kortvaruhandel | 1 | 2 | — | 12 | 15 | 30 | — | — | — | — | 7 | 7 |
| Waatustavarain kauppa. Handel med beklädnadsartiklar | 1 | — | — | 1 | 1 | 3 | — | — | — | 3 | 3 | 6 |
| Muotitavarain kauppa. Handel med modeartiklar | — | 1 | — | — | — | 1 | — | — | — | — | — | — |
| Kirja- ja paperikauppa. Bok- och pappershandel | — | — | — | 6 | 5 | 11 | 1 | — | — | 1 | 4 | 6 |
| Romu- ja lumppukauppa. Skrot- och lumphandel | — | — | — | — | — | — | — | — | — | — | — | — |
| Sekawarakauppa. Diversehandel | — | — | — | 15 | 13 | 28 | — | — | — | 6 | 6 | 12 |
| Sedelmäin, kahwin y. m. myyntityy kauppoista. Handel med frukt, kaffe m. m. ur saluständ | — | — | — | 13 | 12 | 25 | — | — | — | — | 3 | 3 |
| Tukkukauppa sekä ostomis- ja kaupanvälityksiite. Partihandel samt agentur- och affärsförmedlingsverksamhet | — | 7 | — | 20 | 4 | 31 | 2 | 3 | 1 | 5 | 2 | 13 |
| Muu kauppa. Annan handel | 1 | 2 | — | 11 | 7 | 21 | 3 | 3 | — | 11 | 9 | 26 |
| III. Muu elinkeino. Annan näring. | | | | | | | | | | | | |
| Ustanoja- ja pankkiliite. Advokat- och bankirörrelse | — | 1 | — | 2 | — | 3 | — | 1 | — | 2 | — | 3 |
| Insinööri-, arkkitehdin ja rakennusmestarin toiminta. Ingenjör-, arki- tekt- och byggmästarverksamhet | — | — | — | — | — | — | — | — | — | — | — | — |
| Kaupanvälityksiite. Platsförmedlingsrörrelse | — | — | — | — | — | — | — | — | — | — | — | — |
| Kuljetusliite. Transportverksamhet | — | 7 | — | 1 | — | 8 | 1 | 2 | — | 3 | — | 6 |
| Kahvilat ja ruokalot. Kaféer och matserveringar | — | 5 | — | 12 | 26 | 43 | 1 | 1 | — | 14 | 18 | 34 |
| Hotellit ja matkustajakodit. Hotell och resandehem | — | 1 | — | 3 | 8 | 12 | — | — | — | — | 2 | 2 |
| Elävien kuvien näyttämöt. Biografer | — | — | — | 1 | — | 1 | 1 | — | — | 3 | — | 4 |
| Muunnellut huwit. Någon av andra slag | — | — | — | 1 | — | 1 | 1 | — | — | — | — | 1 |
| Muut elinkeinot. Övriga näringar | 1 | 3 | — | 8 | 6 | 18 | 3 | 1 | — | 3 | 1 | 8 |
| Yhteensä. Summa | | | | | | | | | | | | |
| | 19 | 49 | 3 | 290 | 219 | 580 | 24 | 15 | 1 | 102 | 95 | 237 |
| 1920 | 37 | 65 | 3 | 410 | 300 | 815 | 6 | 28 | 1 | 139 | 134 | 308 |
| 1919 | 40 | 61 | 1 | 554 | 502 | 1 158 | 33 | 39 | 1 | 193 | 172 | 438 |
| 1918 | 29 | 65 | — | 399 | 332 | 825 | 10 | 18 | — | 101 | 79 | 208 |
| 1917 | 12 | 25 | 2 | 283 | 200 | 522 | 6 | 15 | — | 117 | 73 | 211 |
| 1916 | 11 | 45 | 2 | 374 | 303 | 735 | 10 | 12 | 1 | 112 | 118 | 253 |
| 1915 | 13 | 21 | 1 | 357 | 360 | 752 | 6 | 11 | — | 100 | 125 | 242 |
| 1914 | 14 | 26 | — | 333 | 386 | 759 | 3 | 11 | 2 | 78 | 118 | 212 |
| 1913 | 17 | 36 | — | 386 | 401 | 840 | 5 | 4 | — | 62 | 93 | 164 |

198. Raupparefisteriin ilmoitetut uudet Selsingistä Till handelsregistret nyanmälda firmor

| Vuosi. År. | Ojafatnyhtiöt. Aktiebolag. | | | | | Muuta yhtiöitä. Övriga bolag. | | | | | Ojufustuntia. Andelslag. | | | | |
|---------------|-------------------------------|----------------------|---------------------|----------------------------|------------------------------------|----------------------------------|----------------------|----------------------|----------------------|----------------------|-----------------------------|----------------------|----------------------|----------------------|----------------------|
| | Bank- och försäkringsbolag. | Kommunikationsbolag. | Industriella bolag. | Handels- och agenturbolag. | Raupparefisteri- ja wälitysyhtiöt. | Stadsastighetsbolag. | Stadsastighetsbolag. | Stadsastighetsbolag. | Stadsastighetsbolag. | Stadsastighetsbolag. | Stadsastighetsbolag. | Stadsastighetsbolag. | Stadsastighetsbolag. | Stadsastighetsbolag. | Stadsastighetsbolag. |
| 1909 | 1 | — | 21 | 22 | 2 | 14 | 82 | — | — | — | — | — | — | — | 3 |
| 1910 | 3 | 2 | 27 | 35 | 9 | 10 | 128 | — | — | — | — | — | — | — | 4 |
| 1911 | 1 | 4 | 22 | 35 | 2 | 10 | 121 | — | — | — | — | — | — | — | 1 |
| 1912 | 2 | 1 | 18 | 30 | — | 23 | 133 | — | — | — | — | — | — | — | 1 |
| 1913 | 1 | 3 | 21 | 29 | 3 | 26 | 116 | — | — | — | — | — | — | — | 1 |
| 1914 | — | 2 | 30 | 22 | 2 | 15 | 98 | — | — | — | — | — | — | — | 3 |
| 1915 | 1 | 4 | 24 | 33 | 7 | 19 | 124 | — | — | — | — | — | — | — | 4 |
| 1916 | — | 10 | 35 | 54 | 15 | 23 | 189 | — | — | — | — | — | — | — | 6 |
| 1917 | 5 | 10 | 33 | 60 | 7 | 13 | 186 | — | — | — | — | — | — | — | 6 |
| 1918 | 3 | 6 | 26 | 69 | 8 | 10 | 226 | — | — | — | — | — | — | — | 8 |
| 1919 | 8 | 11 | 52 | 117 | 3 | 26 | 267 | — | — | — | — | — | — | — | 8 |
| 1920 | 3 | 6 | 47 | 62 | 1 | 22 | 191 | — | — | — | — | — | — | — | 6 |
| 1921 | — | 6 | 28 | 102 | 30 | 8 | 180 | — | — | — | — | — | — | — | 10 |

199. Raupparefisteriin ilmoitetut uudet Selsingistä kotoisin olevat ojafatnyhtiöt, ryhmi- Till handelsregistret nyanmälda aktiebolag med hemort i Helsingfors,

| Vuosi ja ojafatnyhtiön tarkoitus. År och aktiebolagets ändamål. | Korkeinään 1 000 markkaa. Högst 1 000 mark. | 1 001—5 000 markkaa. | | 5 001—10 000 markkaa. | | 10 001—25 000 markkaa. | | |
|--|---|----------------------|-------------------------|-----------------------|-------------------------|------------------------|-------------------------|---------|
| | | Antal. | Gmt. Aktiekapital, Fmk. | Antal. | Gmt. Aktiekapital, Fmk. | Antal. | Gmt. Aktiekapital, Fmk. | Antal. |
| 1921. | | | | | | | | |
| 1 Banki- ja wakuutusyhtiöt. Bank- och försäkringsbolag | — | — | — | — | — | — | — | — |
| 2 Kulkulaitosyhtiöt. Kommunikationsbolag | — | — | — | — | — | — | — | — |
| 3 Teollisuusyhtiöt. Industriella bolag | — | — | — | — | — | 3 | 70 000 | — |
| 4 Raupparefisteri- ja wälitysyhtiöt. Handels- och agenturbolag | — | — | 1 | 3 000 | 3 | 30 000 | 5 | 120 000 |
| 5 Raupparefisteri- ja wälitysyhtiöt. Stadsastighetsbolag | — | — | — | — | — | — | — | — |
| 6 Maalaiskiinteistöyhtiöt. Landsfastighetsbolag | — | — | 1 | 5 000 | 2 | 20 000 | 2 | 32 000 |
| 7 Muut ojafatnyhtiöt. Övriga aktiebolag | — | — | — | — | 1 | 10 000 | 1 | 15 000 |
| 8 Yhteensä. Summa | — | — | 2 | 8 000 | 6 | 60 000 | 11 | 237 000 |
| 9 1920 | — | — | 1 | 3 000 | 5 | 50 000 | 10 | 214 000 |
| 10 1919 | — | — | 2 | 10 000 | 5 | 48 000 | 21 | 423 500 |
| 11 1918 | — | — | 1 | 5 000 | 7 | 66 000 | 12 | 260 000 |
| 12 1917 | — | — | 4 | 11 000 | 12 | 119 600 | 28 | 559 300 |
| 13 1916 | — | — | 2 | 2 000 | 17 | 50 500 | 23 | 217 000 |
| 14 1915 | — | — | 1 | 1 000 | 22 | 80 000 | 16 | 145 000 |
| 15 1914 | — | — | — | — | 15 | 58 500 | 16 | 153 000 |
| 16 1913 | — | — | — | — | 11 | 43 000 | 20 | 173 500 |
| 17 1912 | — | — | 2 | 2 000 | 12 | 45 000 | 15 | 142 000 |
| 18 1911 | — | — | — | — | 4 | 14 000 | 20 | 174 000 |

Totoisin olevat toiminimet vuosina 1909—21. med hemort i Helsingfors åren 1909—21.

| Yhteisyyttä. Föreningar. | Yksityisiä elinkeilolaisia. Enskilda näringsidkare. | | | | | Kaikki. Samtliga. | | | | | | | | | | |
|-----------------------------|--|-------------------------|----|---------------------|----|-----------------------------|--|----|----------------------|----|-----|-----|-----|----|----|-----|
| | Miehiiä. Män. | Käsitteitä. Kvinnor. | | Yhteensä. Summa. | | Yhteisyyttä. Föreningar. | Yksityisiä elinkeilolaisia. Enskilda näringsidkare. | | Kaikki. Samtliga. | | | | | | | |
| 1909 | 36 | 86 | 25 | 147 | 9 | 30 | 9 | 48 | 1 | — | 76 | 154 | 22 | 2 | 54 | 309 |
| 1910 | 25 | 76 | 15 | 116 | 6 | 36 | 5 | 47 | 3 | 2 | 71 | 161 | 49 | 3 | 33 | 322 |
| 1911 | 19 | 63 | 10 | 92 | 8 | 37 | 12 | 57 | 4 | 4 | 57 | 149 | 47 | 2 | 38 | 298 |
| 1912 | 18 | 66 | 17 | 101 | 2 | 33 | 11 | 46 | 1 | 1 | 44 | 142 | 59 | — | 54 | 302 |
| 1913 | 29 | 102 | 18 | 149 | 8 | 38 | 12 | 58 | 2 | 3 | 66 | 185 | 30 | 6 | 60 | 351 |
| 1914 | 21 | 42 | 30 | 93 | 4 | 31 | 11 | 46 | 1 | 2 | 61 | 108 | 29 | — | 60 | 262 |
| 1915 | 34 | 101 | 43 | 178 | 11 | 55 | 19 | 85 | 2 | 4 | 75 | 206 | 36 | 7 | 92 | 422 |
| 1916 | 34 | 92 | 30 | 156 | 8 | 23 | 16 | 47 | 1 | 10 | 88 | 206 | 52 | 15 | 77 | 449 |
| 1917 | 36 | 84 | 35 | 155 | 5 | 28 | 10 | 43 | 5 | 10 | 83 | 209 | 58 | 7 | 65 | 437 |
| 1918 | 28 | 83 | 30 | 141 | 1 | 25 | 11 | 37 | 6 | 6 | 65 | 221 | 104 | 8 | 58 | 468 |
| 1919 | 42 | 107 | 27 | 176 | 3 | 33 | 18 | 54 | 9 | 11 | 105 | 297 | 50 | 3 | 84 | 559 |
| 1920 | 30 | 83 | 23 | 136 | 5 | 22 | 11 | 38 | 6 | 6 | 95 | 200 | 51 | 2 | 61 | 421 |
| 1921 | 12 | 75 | 5 | 92 | 1 | 24 | 3 | 28 | 1 | 6 | 49 | 232 | 33 | 8 | 20 | 349 |

totyynä tarkoituffensa ja ojafapääomanja fuuruuden mukaan, vuosina 1911—21. fördelade efter deras ändamål och aktiekapitalets storlek, åren 1911—21.

| 25 001—50 000 markkaa. 25 001—50 000 mark. | 50 001—100 000 markkaa. 50 001—100 000 mark. | 100 001—250 000 markkaa. 100 001—250 000 mark. | 250 001—500 000 markkaa. 250 001—500 000 mark. | 500 001—1 000 000 markkaa. 500 001—1 000 000 mark. | Yli 1 000 000 markkaa. Över 1 000 000 mark. | Yhteensä. Summa. | | |
|---|---|---|---|---|--|---------------------|-------------------------|-------------|
| | | | | | | Antal. | Gmt. Aktiekapital, Fmk. | |
| 1 | — | — | — | — | — | — | — | |
| 2 | — | 1 | 100 000 | — | — | 6 | 1 293 000 | |
| 3 | 5 | 200 000 | 4 | 325 000 | 6 | 995 000 | 28 | 9 184 000 |
| 4 | 14 | 620 000 | 26 | 2 320 000 | 20 | 3 950 000 | 24 | 9 277 000 |
| 5 | 4 | 147 400 | 7 | 620 000 | 9 | 1 534 000 | 4 | 1 730 000 |
| 6 | 1 | 50 000 | 2 | 200 000 | — | — | — | — |
| 7 | 2 | 100 000 | 1 | 90 000 | 1 | 200 000 | — | — |
| 8 | 26 | 1 117 400 | 41 | 3 655 000 | 39 | 7 272 000 | 37 | 14 457 000 |
| 9 | 31 | 1 320 750 | 40 | 3 653 000 | 38 | 7 307 000 | 33 | 12 925 500 |
| 10 | 38 | 1 701 000 | 44 | 3 953 000 | 55 | 10 488 000 | 36 | 14 345 000 |
| 11 | 34 | 1 494 000 | 57 | 4 878 100 | 34 | 5 860 000 | 46 | 17 800 000 |
| 12 | 31 | 1 311 000 | 42 | 3 537 200 | 29 | 5 010 000 | 23 | 9 025 000 |
| 13 | 36 | 1 543 000 | 40 | 3 519 000 | 21 | 3 462 000 | 11 | 4 255 000 |
| 14 | 26 | 982 400 | 17 | 1 487 500 | 9 | 1 545 000 | 3 | 1 150 000 |
| 15 | 22 | 959 000 | 10 | 900 000 | 8 | 1 276 000 | 3 | 1 000 000 |
| 16 | 24 | 1 002 200 | 24 | 1 970 000 | 11 | 1 802 000 | 3 | 1 100 000 |
| 17 | 22 | 857 800 | 28 | 2 194 500 | 26 | 3 969 100 | 3 | 1 100 000 |
| 18 | 21 | 832 000 | 28 | 3 317 000 | 21 | 3 372 000 | 2 | 650 000 |
| 19 | 18 | 1 478 000 | 14 | 2 320 000 | 12 | 2 320 000 | 12 | 9 624 000 |
| 20 | 15 | 68 139 000 | 191 | 108 410 250 | 15 | 68 139 000 | 15 | 68 139 000 |
| 21 | 31 | 324 587 000 | 267 | 386 291 500 | 31 | 324 587 000 | 31 | 324 587 000 |
| 22 | 17 | 600 000 | 14 | 46 150 000 | 14 | 46 150 000 | 226 | 94 113 100 |
| 23 | 7 | 5 450 000 | 10 | 24 570 000 | 186 | 49 593 100 | 12 | 24 570 000 |
| 24 | 4 | 3 200 000 | 6 | 19 300 000 | 189 | 36 105 500 | 13 | 36 105 500 |
| 25 | 1 | 800 000 | 1 | 1 200 000 | 123 | 7 941 900 | 14 | 7 941 900 |
| 26 | — | — | — | — | 98 | 7 755 500 | 15 | 7 755 500 |
| 27 | — | — | — | — | — | — | 115 | 6 505 000 |
| 28 | 1 | 1 000 000 | 1 | 1 470 000 | 133 | 11 233 400 | 17 | 11 233 400 |
| 29 | 1 | 800 000 | 2 | 5 500 000 | 121 | 14 061 500 | 18 | 14 061 500 |

200. Kaupparekisteriin ilmoitetut Helsingistä kotoisin olevien
Till handelsregistret anmälda förhöjningar av i Helsingfors

| Vuosi ja osakeyhtiön tarkoitus. År och aktiebolagets ändamål. | | Osakeyhtiöitä, joiden osakepääoma | | | |
|--|--------------------------|---|---|---|---|
| | | Korotettiin 5 000 markkaa. Högst 5 000 mark. | | 5 001—10 000 markkaa. 5 001—10 000 mark. | |
| | | Vuotu. Antal. | Spärrä, jolla osake- pääoma korotettiin, Smt. Belopp, varmed aktie- kapitalet ökas, Fmk. | Vuotu. Antal. | Spärrä, jolla osake- pääoma korotettiin, Smt. Belopp, varmed aktie- kapitalet ökas, Fmk. |
| 1921. | | | | | |
| 1 | Banki- ja vakuutusyht. | — | — | — | — |
| 2 | Kultulaitosyhtiöt. | — | — | — | — |
| 3 | Teollisuusyhtiöt. | — | — | — | — |
| 4 | Kauppa- ja välitysyt. | — | — | — | — |
| 5 | Kaupunkiinteistöyhtiöt. | — | — | — | — |
| 6 | Maalaiskiinteistöyhtiöt. | — | — | — | — |
| 7 | Muut osakeyhtiöt. | — | — | — | — |
| 8 | | Yhteensä. Summa | | | |
| 9 | 1920 | 1 | 5 000 | 95 000 | 3 29 000 |
| 10 | 1919 | 2 | 6 000 | 104 000 | 2 20 000 |
| 11 | 1918 | 1 | 3 000 | 3 000 | 4 38 000 |
| 12 | 1917 | 1) 6) 4 | 18 000 | 312 000 | 6 56 000 |
| 13 | 1916 | 7 | 27 000 | 133 500 | — |
| 14 | 1915 | 5) 5 | 15 000 | 163 000 | 7) 64 000 |
| 15 | 1914 | 4 | 18 000 | 57 280 | 1) 3 22 000 |
| 16 | 1913 | — | — | — | 1 10 000 |
| 17 | 1912 | — | — | — | 4 38 000 |
| Osakeyhtiöitä, joiden osakepääoma ennen korotusta oli: | | | | | |
| | | 250 001—500 000 markkaa. 250 001—500 000 mark. | | 500 001—1 000 000 500 001—1 000 000 | |
| 1921. | | | | | |
| 18 | Banki- ja vakuutusyht. | — | — | — | — |
| 19 | Kultulaitosyhtiöt. | — | — | — | — |
| 20 | Teollisuusyhtiöt. | 1) 13 | 5 330 000 | 15 790 000 | 5 4 500 000 |
| 21 | Kauppa- ja välitysyt. | 11 | 4 800 000 | 4 950 000 | 1) 5 3 850 000 |
| 22 | Kaupunkiinteistöyhtiöt. | 3 | 1 350 000 | 1 550 000 | 1) 5 3 682 000 |
| 23 | Maalaiskiinteistöyhtiöt. | — | — | — | — |
| 24 | Muut osakeyhtiöt. | 2 | 750 000 | 600 000 | — |
| 25 | | Yhteensä. Summa | | | |
| 26 | 1920 | 2) 26 | 10 095 000 | 18 060 000 | 3) 23 19 225 000 |
| 27 | 1919 | 2) 16 | 6 500 000 | 9 130 000 | 2) 16 13 808 200 |
| 28 | 1918 | 2) 12 | 5 170 000 | 6 140 000 | 7 5 140 000 |
| 29 | 1917 | 1) 18 | 7 145 000 | 6 700 000 | 2 1 320 000 |
| 30 | 1916 | 5 | 1 975 000 | 2 525 000 | 2 1 600 000 |
| 31 | 1915 | 1) 6 | 2 100 000 | 1 425 000 | 8 7 570 000 |
| 32 | 1914 | 1 | 350 000 | 150 000 | 2 1 517 000 |
| 33 | 1913 | 1 | 500 000 | 350 000 | 4 2 470 000 |
| 34 | 1912 | 1 | 360 000 | 240 000 | — |

1) Näistä korotti 1 yhtiö osakepääomansa 2 kertaa. 2) Näistä korotti 2 yhtiötä osakepääomansa 2 kertaa. 3) Näistä korotti 4 yhtiötä osakepääomansa 2 kertaa. 4) Näistä korotti 3 yhtiötä osakepääomansa 2 kertaa. 5) Näistä korotti 5 yhtiötä osakepääomansa 2 kertaa. 6) Näistä korotti 1 yhtiö osakepääomansa 3 kertaa.

osakeyhtiöiden osakepääomakorotukset vuosina 1912—21.
hemmahörande aktiebolags aktiekapital åren 1912—21.

| ennen korotusta oli: Aktiebolag, vilkas aktiekapital före ökningen utgjorde: | | 10 001—25 000 markkaa. 10 001—25 000 mark. | | | | 25 001—50 000 markkaa. 25 001—50 000 mark. | | 50 001—100 000 markkaa. 50 001—100 000 mark. | | 100 001—250 000 markkaa. 100 001—250 000 mark. | |
|--|------------|---|---|--|---|---|---|--|--|---|-----------|
| | | Vuotu. Antal. | Spärrä, jolla osake- pääoma korotettiin, Smt. Belopp, varmed aktie- kapitalet ökas, Fmk. | Vuotu. Antal. | Spärrä, jolla osake- pääoma korotettiin, Smt. Belopp, varmed aktie- kapitalet ökas, Fmk. | Vuotu. Antal. | Spärrä, jolla osake- pääoma korotettiin, Smt. Belopp, varmed aktie- kapitalet ökas, Fmk. | Vuotu. Antal. | Spärrä, jolla osake- pääoma korotettiin, Smt. Belopp, varmed aktie- kapitalet ökas, Fmk. | | |
| Yhteensä. Summa. | | | | | | | | | | | |
| 1 | — | — | — | — | — | — | — | — | — | — | — |
| 2 | 1 | 20 000 | 30 000 | 1) 4 | 148 000 | 282 000 | 1) 6 | 553 000 | 1 457 000 | 10 | 1 920 000 |
| 3 | 3 | 65 000 | 335 000 | 3 | 110 000 | 190 000 | 8 | 760 000 | 1 870 000 | 2) 12 | 2 475 000 |
| 4 | 2 | 37 000 | 86 000 | 5 | 191 000 | 309 000 | 8 | 660 000 | 722 000 | 3 | 400 000 |
| 5 | — | — | — | — | — | — | — | — | — | — | — |
| 6 | 2 | 45 000 | 90 000 | — | — | — | 2 | 160 000 | 260 000 | 1 | 200 000 |
| 7 | 8 | 167 000 | 541 000 | 12 | 449 000 | 781 000 | 24 | 2 188 000 | 4 309 000 | 26 | 4 995 000 |
| 8 | 8 | 167 000 | 541 000 | 12 | 449 000 | 781 000 | 24 | 2 188 000 | 4 309 000 | 26 | 4 995 000 |
| 9 | 1) 9 | 181 500 | 507 000 | 1) 18 | 821 000 | 2 709 000 | 1) 26 | 2 217 000 | 9 773 000 | 5) 35 | 6 422 800 |
| 10 | 13 | 250 000 | 1 662 000 | 12 | 463 000 | 1 509 000 | 22 | 1 949 000 | 5 795 000 | 4) 29 | 4 735 000 |
| 11 | 8 | 160 000 | 735 000 | 2) 18 | 745 000 | 1 660 000 | 17 | 1 407 000 | 2 275 000 | 9 | 1 405 000 |
| 12 | 11 | 217 000 | 428 000 | 1) 12 | 525 000 | 1 325 000 | 22 | 1 876 000 | 4 634 000 | 2) 18 | 3 113 500 |
| 13 | 1) 10 | 202 200 | 411 000 | 1) 15 | 610 500 | 1 022 500 | 13 | 1 123 000 | 1 347 500 | 8 | 1 418 000 |
| 14 | 1) 6 | 124 000 | 177 000 | 7 | 285 000 | 296 000 | 6 | 500 000 | 475 000 | 7 | 1 088 300 |
| 15 | 10 | 195 000 | 350 200 | 4 | 170 000 | 265 000 | 7 | 565 000 | 225 000 | 1 | 150 000 |
| 16 | 7 | 148 500 | 141 800 | 1) 7 | 267 000 | 371 000 | 5 | 430 000 | 178 500 | 9 | 1 608 500 |
| 17 | — | — | — | 5 | 205 000 | 165 000 | 1) 8 | 665 000 | 355 000 | 2 | 450 000 |
| Aktiebolag, vilkas aktiekapital före ökningen utgjorde: | | Yhteensä. Summa. | | | | | | | | | |
| | | marffaa. mark. | | yli 1 000 000 markkaa. Över 1 000 000 mark. | | Vuotu. Antal. | Osakepääoma ennen korotusta, Smt. Aktiekapital före ökningen, Fmk. | Määrä, jolla osakepääoma korotettiin, Smt. Belopp, varmed aktiekapitalet ökas, Fmk. | Korotus % osake- pääomasta ennen korotusta. Ökning i % av aktiekapitalet före ökningen. | | |
| 18 | — | 1 | 12 000 000 | 4 000 000 | 1 | 12 000 000 | 4 000 000 | 33.3 | 18 | | |
| 19 | — | 2 | 1 000 000 | 1 360 000 | 2 | 1 000 000 | 1 360 000 | 136.0 | 19 | | |
| 20 | 3 950 000 | 5 | 8 000 000 | 11 000 000 | 44 | 20 471 000 | 35 624 000 | 174.0 | 20 | | |
| 21 | 4 650 000 | 9 | 42 700 000 | 28 700 000 | 51 | 54 760 000 | 44 345 000 | 81.0 | 21 | | |
| 22 | 47 946 000 | 1 | 1 500 000 | 1 000 000 | 27 | 7 820 000 | 51 748 000 | 661.7 | 22 | | |
| 23 | — | — | — | — | — | — | — | — | 23 | | |
| 24 | — | 4 | 19 425 000 | 27 425 000 | 11 | 20 580 000 | 28 675 000 | 139.3 | 24 | | |
| 25 | 56 546 000 | 20 | 83 625 000 | 72 125 000 | 136 | 116 631 000 | 165 752 000 | 142.1 | 25 | | |
| 26 | 28 975 000 | 4) 27 | 171 045 000 | 116 235 000 | 168 | 210 041 300 | 188 877 300 | 89.9 | 26 | | |
| 27 | 23 566 800 | 2) 27 | 149 300 000 | 266 100 000 | 139 | 177 031 200 | 315 113 800 | 178.0 | 27 | | |
| 28 | 5 135 000 | 4) 13 | 80 550 000 | 87 950 000 | 89 | 94 618 000 | 106 080 000 | 112.1 | 28 | | |
| 29 | 580 000 | 6) 13 | 53 468 600 | 30 131 400 | 106 | 67 739 100 | 50 611 900 | 74.7 | 29 | | |
| 30 | 544 000 | 8 | 14 700 000 | 13 400 000 | 68 | 21 655 700 | 20 322 500 | 93.8 | 30 | | |
| 31 | 6 970 000 | 1 | 18 000 000 | 2 000 000 | 53 | 29 746 300 | 12 676 000 | 42.6 | 31 | | |
| 32 | 710 000 | 1 | 4 000 000 | 1 000 000 | 33 | 6 987 000 | 2 879 480 | 41.2 | 32 | | |
| 33 | 750 000 | — | — | — | 34 | 5 434 000 | 2 956 850 | 54.4 | 33 | | |
| 34 | — | 5 | 56 000 000 | 11 000 000 | 25 | 57 718 000 | 12 113 000 | 21.0 | 34 | | |

1) Av dessa höjde 1 bolag sitt aktiekapital 2 gånger. 2) Av dessa höjde 2 bolag sitt aktiekapital 2 gånger. 3) Av dessa höjde 4 bolag sitt aktiekapital 2 gånger. 4) Av dessa höjde 3 bolag sitt aktiekapital 2 gånger. 5) Av dessa höjde 5 bolag sitt aktiekapital 2 gånger. 6) Av dessa höjde 1 bolag sitt aktiekapital 3 gånger.

201. Ratsaus tuonti ja wienttiin vuosina
Översikt av importen och exporten åren

| Vuosi. År. | T a w a r a r y h m ä t . | | | | | | | | | | | | | |
|----------------------------------|---|--------|---------|----------------|---------|-------------|--------|--------|---------|----------|-------|--------|-------|--|
| | I. | II. | III. | IV, V, XIV. | VI. | VII. | VIII. | IX. | X. | XI, XII. | XIII. | XV. | XVII. | |
| | T u h a n s i s s a m a r k o i s s a . | | | | | | | | | | | | | |
| T u o n t i . | | | | | | | | | | | | | | |
| Abfoluuttiset luvut, vuosittain. | | | | | | | | | | | | | | |
| 1896—1900..... | 33 | 1 893 | 6 281 | 2 094 | 7 482 | 179 2044 | 1 210 | 954 | 5 776 | 607 | 573 | 1 442 | | |
| 1901—05..... | 69 | 2 184 | 7 958 | 3 693 | 7 187 | 269 1789 | 1 252 | 1 097 | 6 410 | 422 | 652 | 1 700 | | |
| 1906—10..... | 68 | 3 898 | 12 232 | 6 992 | 11 842 | 454 2 695 | 1 528 | 1 492 | 10 490 | 769 | 1 121 | 4 027 | | |
| 1911—15..... | 62 | 4 933 | 15 379 | 10 043 | 18 128 | 619 4 111 | 1 686 | 2 013 | 11 683 | 938 | 1 087 | 5 226 | | |
| 1916—20..... | 267 | 19 988 | 97 850 | 40 529 | 97 146 | 5 146 1 848 | 13 732 | 12 672 | 84 434 | 3 066 | 2 927 | 21 853 | | |
| 1913..... | 101 | 5 216 | 16 003 | 10 553 | 16 531 | 641 5 153 | 1 911 | 2 533 | 13 403 | 1 363 | 1 235 | 5 115 | | |
| 1914..... | 55 | 3 482 | 12 096 | 8 601 | 13 843 | 514 3 216 | 1 053 | 2 109 | 8 921 | 623 | 834 | 3 053 | | |
| 1915..... | 25 | 6 719 | 21 457 | 12 104 | 27 321 | 719 2 650 | 1 087 | 1 410 | 9 878 | 379 | 658 | 8 876 | | |
| 1916..... | 207 | 6 895 | 31 446 | 18 847 | 31 796 | 1 071 1 925 | 3 351 | 2 290 | 24 045 | 1 300 | 1 307 | 5 242 | | |
| 1917..... | 96 | 7 781 | 11 012 | 11 960 | 57 820 | 2 900 1 473 | 9 673 | 2 018 | 66 263 | 1 542 | 5 994 | 4 835 | | |
| 1918..... | 4 | 22 198 | 14 625 | 39 701 | 41 562 | 16 400 1 54 | 5 482 | 457 | 27 116 | 1 282 | 1 299 | 2 155 | | |
| 1919..... | 275 | 49 455 | 156 735 | 88 508 | 158 377 | 4 771 3 027 | 12 026 | 20 252 | 162 935 | 4 196 | 2 927 | 58 343 | | |
| 1920..... | 754 | 13 612 | 275 430 | 43 629 | 196 174 | 589 2 661 | 38 129 | 38 344 | 141 809 | 7 008 | 3 107 | 38 691 | | |
| 1921..... | 301 | 42 559 | 280 593 | 84 841 | 240 214 | 1 613 2 020 | 23 129 | 41 201 | 190 578 | 7 151 | 3 793 | 49 566 | | |

| Vuosi. År. | T u o n t i . | | | | | | | | | | | | | |
|--|---|-----|------|----------------|------|--------|-------|-----|-----|----------|-------|-----|-------|--|
| | I. | II. | III. | IV, V, XIV. | VI. | VII. | VIII. | IX. | X. | XI, XII. | XIII. | XV. | XVII. | |
| | P r o f e n t e i s j a S e l f i n g i n t u o n n i n k o s o a r w o s t a . | | | | | | | | | | | | | |
| I % av totalvärdet för importen till Helsingfors. | | | | | | | | | | | | | | |
| I % av värdet för motsvarande import till hela landet. | | | | | | | | | | | | | | |
| 1896—1900..... | 0.1 | 3.4 | 11.3 | 3.8 | 13.5 | 0.3 | 3.7 | 2.2 | 1.7 | 10.4 | 1.1 | 1.0 | 2.6 | |
| 1901—05..... | 0.1 | 3.6 | 13.0 | 6.0 | 11.8 | 0.4 | 2.9 | 2.0 | 1.8 | 10.5 | 0.7 | 1.1 | 2.8 | |
| 1906—10..... | 0.1 | 3.8 | 12.0 | 6.8 | 11.6 | 0.4 | 2.6 | 1.5 | 1.5 | 10.3 | 0.8 | 1.1 | 4.0 | |
| 1911—15..... | [0.05] | 3.6 | 11.2 | 7.3 | 13.2 | 0.5 | 3.0 | 1.2 | 1.5 | 8.5 | 0.7 | 0.8 | 3.8 | |
| 1916—20..... | [0.05] | 2.8 | 13.6 | 5.6 | 13.5 | 0.7 | 0.3 | 1.9 | 1.8 | 11.7 | 0.4 | 0.4 | 3.0 | |
| 1913..... | 0.1 | 3.5 | 10.7 | 7.0 | 11.0 | 0.4 | 3.4 | 1.3 | 1.7 | 8.9 | 0.9 | 0.8 | 3.4 | |
| 1914..... | 0.1 | 3.2 | 11.2 | 8.0 | 12.8 | 0.5 | 3.0 | 1.0 | 2.0 | 8.2 | 0.6 | 0.8 | 2.8 | |
| 1915..... | [0.02] | 4.7 | 14.9 | 8.4 | 19.0 | 0.5 | 1.8 | 0.8 | 1.0 | 6.9 | 0.3 | 0.5 | 6.2 | |
| 1916..... | 0.1 | 3.0 | 13.9 | 8.3 | 14.0 | 0.5 | 0.9 | 1.5 | 1.0 | 10.6 | 0.6 | 0.6 | 2.3 | |
| 1917..... | [0.05] | 2.2 | 3.1 | 3.4 | 16.3 | 0.8 | 0.4 | 2.7 | 0.6 | 18.7 | 0.4 | 1.7 | 1.4 | |
| 1918..... | [0.00] | 9.4 | 6.2 | 16.7 | 17.5 | 6.9 | 0.1 | 2.3 | 0.2 | 11.5 | 0.5 | 0.5 | 0.9 | |
| 1919..... | [0.02] | 4.5 | 14.2 | 8.1 | 14.4 | 0.4 | 0.3 | 1.1 | 1.8 | 14.8 | 0.4 | 0.3 | 5.3 | |
| 1920..... | 0.1 | 0.8 | 16.4 | 2.6 | 11.7 | [0.02] | 0.2 | 2.3 | 2.3 | 8.5 | 0.4 | 0.2 | 2.3 | |
| 1921..... | [0.01] | 2.6 | 17.2 | 5.2 | 14.7 | 0.1 | 0.1 | 1.4 | 2.5 | 11.7 | 0.4 | 0.2 | 3.0 | |

| Vuosi. År. | T u o n t i . | | | | | | | | | | | | | |
|-----------------------|---|------|------|----------------|------|------|-------|------|------|----------|-------|------|-------|--|
| | I. | II. | III. | IV, V, XIV. | VI. | VII. | VIII. | IX. | X. | XI, XII. | XIII. | XV. | XVII. | |
| | P r o f e n t e i s j a k o s o m a a n w a s t a a w a n t u o n n i n a r w o s t a . | | | | | | | | | | | | | |
| E x p o r t . | | | | | | | | | | | | | | |
| Absoluta tal, per år. | | | | | | | | | | | | | | |
| 1896—1900..... | 16.0 | 22.8 | 12.8 | 20.5 | 26.9 | 48.9 | 33.7 | 10.5 | 13.8 | 27.2 | 30.1 | 40.9 | 16.5 | |
| 1901—05..... | 28.8 | 23.5 | 11.9 | 24.8 | 26.9 | 55.6 | 34.3 | 9.3 | 14.9 | 33.0 | 26.5 | 42.3 | 18.1 | |
| 1906—10..... | 19.2 | 29.4 | 14.9 | 28.8 | 29.7 | 58.8 | 42.2 | 7.0 | 18.8 | 35.8 | 27.0 | 45.9 | 24.8 | |
| 1911—15..... | 17.2 | 30.9 | 14.9 | 27.4 | 28.3 | 58.3 | 46.2 | 6.0 | 23.3 | 38.7 | 27.0 | 47.6 | 26.8 | |
| 1916—20..... | 36.2 | 39.9 | 35.5 | 45.3 | 34.3 | 75.1 | 52.4 | 11.4 | 33.5 | 53.1 | 45.0 | 54.9 | 38.0 | |
| 1913..... | 24.4 | 27.5 | 16.2 | 29.6 | 29.9 | 59.9 | 46.6 | 6.9 | 24.7 | 37.7 | 33.6 | 44.4 | 23.1 | |
| 1914..... | 11.8 | 24.5 | 15.3 | 28.0 | 26.9 | 57.4 | 46.1 | 4.2 | 26.0 | 36.8 | 23.1 | 46.4 | 25.2 | |
| 1915..... | 8.5 | 43.0 | 14.4 | 24.6 | 26.9 | 53.9 | 42.6 | 2.6 | 20.6 | 44.5 | 14.8 | 53.1 | 29.5 | |
| 1916..... | 13.6 | 61.8 | 15.2 | 31.3 | 23.6 | 65.1 | 34.7 | 4.0 | 15.7 | 37.1 | 27.6 | 53.6 | 22.1 | |
| 1917..... | 18.9 | 42.7 | 15.7 | 19.4 | 22.6 | 74.7 | 32.1 | 11.7 | 15.0 | 34.5 | 38.3 | 49.0 | 18.0 | |
| 1918..... | 19.5 | 35.8 | 63.9 | 67.7 | 37.1 | 79.2 | 9.9 | 53.1 | 32.9 | 55.6 | 61.4 | 74.0 | 35.0 | |
| 1919..... | 47.8 | 37.9 | 28.9 | 55.0 | 43.6 | 73.8 | 93.5 | 10.9 | 33.8 | 64.9 | 57.3 | 74.6 | 52.6 | |
| 1920..... | 41 | 70.3 | 47.1 | 51.6 | 41.4 | 35.7 | 98.5 | 12.1 | 38.5 | 59.2 | 43.9 | 49.2 | 32.3 | |
| 1921..... | 42 | 91.6 | 54.0 | 39.2 | 68.9 | 34.4 | 78.0 | 97.5 | 9.3 | 57.5 | 62.1 | 46.1 | 50.5 | |

| Vuosi. År. | T u o n t i . | | | | | | | | | | | | | |
|-----------------------|-------------------------------------|-------|------|----------------|-----|------|-------|-----|-------|----------|--------|--------|-------|--|
| | I. | II. | III. | IV, V, XIV. | VI. | VII. | VIII. | IX. | X. | XI, XII. | XIII. | XV. | XVII. | |
| | A b s o l u t a t a l , p e r å r . | | | | | | | | | | | | | |
| E x p o r t . | | | | | | | | | | | | | | |
| Absoluta tal, per år. | | | | | | | | | | | | | | |
| 1896—1900..... | 13 | 138 | 21 | 34 | 105 | 35 | 11 | 14 | 27 | 632 | 5 056 | 1 343 | 147 | |
| 1901—05..... | 6 | 248 | 31 | 126 | 150 | 104 | [0.4] | 16 | [0.3] | 448 | 3 745 | 2 524 | 87 | |
| 1906—10..... | 5 | 290 | 19 | 83 | 467 | 394 | 1 | 24 | 5 | 459 | 5 187 | 2 659 | 1 070 | |
| 1911—15..... | 48 | 319 | 38 | 224 | 585 | 469 | 4 | 13 | 17 | 988 | 4 740 | 5 532 | 1 560 | |
| 1916—20..... | 32 | 8 065 | 10 | 519 | 224 | 73 | 0.1 | 5 | 109 | 1 883 | 17 435 | 75 255 | 3 646 | |

1896—1921, tavararyhmittäin.
1896—1921, enligt varugrupper.

| Varugrupper. | T u s e n t a l m a r k . | | | | | | | | | | | | | | Summa. | gylteentä. | Safai- fiintenti. Reepori. | Safai- summa. | Rattiaent. Total- summa. | | |
|--|---------------------------|---------|--------|--------|--------|--------|---------|-----------------|--------|--------|--------|------------------------|-----------|---|-----------|------------|----------------------------------|------------------|--------------------------------|--|--|
| | XVIII. | XIX. | XX. | XXI. | XXII. | XXIII. | XXIV. | XXV, XXVIII. | XXVI. | XXVII. | XXX. | XVI, XXIX, XXXI. | | | | | | | | | |
| | I m p o r t . | | | | | | | | | | | | | | | | | | | | |
| Absoluta tal, per år. | | | | | | | | | | | | | | | | | | | | | |
| I % av totalvärdet för importen till Helsingfors. | | | | | | | | | | | | | | | | | | | | | |
| I % av värdet för motsvarande import till hela landet. | | | | | | | | | | | | | | | | | | | | | |
| 1896—1900..... | 6 621 | 4 645 | 1 949 | 1 031 | 3 262 | 1 799 | 1 912 | 906 | 921 | 28 | 787 | 1 087 | 55 516 | — | 55 516 | 1 | | | | | |
| 1901—05..... | 6 539 | 4 643 | 1 350 | 876 | 3 110 | 2 578 | 2 371 | 1 263 | 1 085 | 64 | 1 284 | 1 308 | 61 153 | — | 61 153 | 2 | | | | | |
| 1906—10..... | 10 234 | 8 673 | 1 386 | 1 740 | 6 658 | 4 359 | 3 420 | 1 970 | 1 599 | 72 | 1 987 | 2 120 | 101 826 | — | 101 826 | 3 | | | | | |
| 1911—15..... | 16 274 | 11 804 | 2 072 | 2 137 | 7 169 | 7 615 | 5 070 | 2 302 | 1 717 | 206 | 2 432 | 2 588 | 137 294 | — | 137 294 | 4 | | | | | |
| 1916—20..... | 95 976 | 58 355 | 10 125 | 6 159 | 22 708 | 24 022 | 55 782 | 17 212 | 9 172 | 2 529 | 6 525 | 8 875 | 718 898 | — | 718 898 | 5 | | | | | |
| 1913..... | 13 287 | 16 481 | 3 176 | 2 537 | 11 903 | 7 854 | 4 849 | 2 803 | 2 023 | 101 | 2 524 | 2 754 | 150 050 | — | 150 050 | 6 | | | | | |
| 1914..... | 9 552 | 11 600 | 4 142 | 1 593 | 3 752 | 7 486 | 4 219 | 1 880 | 1 334 | 107 | 2 111 | 1 840 | 108 016 | — | 108 016 | 7 | | | | | |
| 1915..... | 13 359 | 8 429 | 293 | 1 530 | 1 415 | 8 668 | 6 844 | 1 944 | 1 682 | 634 | 2 695 | 2 797 | 143 573 | — | 143 573 | 8 | | | | | |
| 1916..... | 34 238 | 15 208 | 349 | 2 444 | 4 857 | 10 479 | 11 959 | 5 390 | 5 855 | 365 | 2 506 | 2 979 | 226 351 | — | 226 351 | 9 | | | | | |
| 1917..... | 59 572 | 20 095 | 901 | 3 357 | 5 160 | 26 777 | 25 685 | 9 272 | 9 350 | 2 697 | 3 592 | 4 160 | 353 985 | — | 353 985 | 10 | | | | | |
| 1918..... | 17 996 | 11 271 | 1 200 | 1 716 | 11 569 | 2 977 | 2 830 | 3 588 | 2 134 | 1 644 | 3 908 | 3 843 | 237 111 | — | 237 111 | 11 | | | | | |
| 1919..... | 72 401 | 87 783 | 4 330 | 12 380 | 23 050 | 22 086 | 106 657 | 17 867 | 7 074 | 2 834 | 7 520 | 14 557 | 1 100 366 | — | 1 100 366 | 12 | | | | | |
| 1920..... | 295 671 | 157 417 | 43 844 | 10 897 | 68 906 | 57 790 | 131 781 | 49 943 | 21 447 | 5 106 | 15 099 | 18 836 | 1 676 674 | — | 1 676 674 | 13 | | | | | |
| 1921..... | 161 651 | 145 642 | 49 475 | 13 773 | 35 490 | 49 545 | 109 759 | 23 698 | 21 300 | 4 649 | 13 214 | 40 978 | 1 636 733 | — | 1 636 733 | 14 | | | | | |

| Varugrupper. | T u s e n t a l m a r k . | | | | | | | | | | | | | | Summa. | gylteentä. | Safai- fiintenti. Reepori. | Safai- summa. | Rattiaent. Total- summa. | | |
|-----------------------|---------------------------|-------|-------|------|-------|--------|-------|-----------------|--------|--------|------|------------------------|-------|---------|--------|------------|----------------------------------|------------------|--------------------------------|--|--|
| | XVIII. | XIX. | XX. | XXI. | XXII. | XXIII. | XXIV. | XXV, XXVIII. | XXVI. | XXVII. | XXX. | XVI, XXIX, XXXI. | | | | | | | | | |
| | E x p o r t . | | | | | | | | | | | | | | | | | | | | |
| Absoluta tal, per år. | | | | | | | | | | | | | | | | | | | | | |
| 1896—1900..... | 160 | 192 | 404 | 21 | 82 | 129 | 13 | 3 | [0.02] | 149 | 153 | 8 882 | — | — | 43 | | | | | | |
| 1901—05..... | 444 | 398 | 2 284 | 3 | 86 | 59 | 38 | 1 | 390 | 233 | 201 | 11 622 | 321 | 11 943 | 44 | | | | | | |
| 1906—10..... | 887 | 141 | 2 017 | 1 | 91 | 94 | 35 | 1 | 38 | 203 | 77 | 14 248 | 520 | 14 768 | 45 | | | | | | |
| 1911—15..... | 419 | 671 | 1 200 | 6 | 263 | 288 | 24 | 19 | 9 | 218 | 110 | 17 764 | 2 085 | 19 849 | 46 | | | | | | |
| 1916—20..... | 2 348 | 2 912 | 2 951 | 213 | 701 | 1 242 | 806 | 169 | 2 911 | 841 | 231 | 122 581 | 7 027 | 129 608 | 47 | | | | | | |

Sattoa. Fortsättning.

| Vuosi År. | Tawararyhmät. | | | | | | | | | | | | | | | | |
|--------------|-------------------------|--------|-------|----------------|-------|------|-------|-----|-----|----------|--------|---------|--------|--|--|--|--|
| | Tuhansissa markoisissa. | | | | | | | | | | | | | | | | |
| | I. | II. | III. | IV, V, XIV. | VI. | VII. | VIII. | IX. | X. | XI, XII. | XIII. | XV. | XVII. | | | | |
| 1913 | 68 | 320 | 22 | 431 | 996 | 584 | 4 | 16 | 2 | 699 | 8 124 | 6 367 | 2 433 | | | | |
| 1914 | 53 | 324 | 22 | 111 | 91 | 303 | 1 | 25 | 19 | 1 118 | 3 522 | 4 465 | 1 614 | | | | |
| 1915 | 19 | 571 | 95 | 46 | 7 | 190 | [0.1] | 1 | 49 | 2 024 | 720 | 7 722 | 369 | | | | |
| 1916 | 54 | 9 502 | 29 | 56 | 41 | 254 | [0.2] | 7 | 58 | 1 404 | 968 | 24 269 | 396 | | | | |
| 1917 | — | 8 371 | [0.2] | 201 | 57 | 82 | [0.2] | 12 | 39 | 4 533 | 1 208 | 11 748 | 480 | | | | |
| 1918 | 27 | 5 332 | 1 | 557 | 233 | — | — | 3 | 10 | 145 | 318 | 17 076 | 1 466 | | | | |
| 1919 | 56 | 825 | 20 | 914 | 540 | 29 | — | — | 324 | 3 043 | 37 065 | 71 051 | 11 415 | | | | |
| 1920 | 25 | 16 296 | [0.2] | 868 | 249 | — | — | 4 | 115 | 289 | 47 615 | 252 129 | 4 472 | | | | |
| 1921 | 22 099 | 66 181 | 43 | 9 791 | 5 476 | 92 | [0.4] | 167 | 817 | 6 752 | 60 267 | 338 710 | 25 201 | | | | |

Profenteisja Selsingin wiennin toto arvosta.

| Vuosi | I. | II. | III. | IV. | V. | VI. | VII. | VIII. | IX. | X. | XI. | XII. | XIII. | XIV. | XV. | XVI. | XVII. | XVIII. | XIX. | XX. | XXI. | XXII. | XXIII. | XXIV. | XXV. | XXVI. | XXVII. | XXVIII. | XXIX. | XXX. | XXXI. |
|-----------|--------|-----|--------|-----|-----|-----|--------|--------|--------|-----|------|------|-------|------|-----|------|-------|--------|------|-----|------|-------|--------|-------|------|-------|--------|---------|-------|------|-------|
| 1896—1900 | 0.1 | 1.6 | 0.2 | 0.4 | 1.2 | 0.4 | 0.1 | 0.2 | 0.3 | 7.1 | 56.9 | 15.1 | 1.7 | | | | | | | | | | | | | | | | | | |
| 1901—05 | 0.1 | 2.2 | 0.3 | 1.1 | 1.3 | 0.9 | [0.00] | 0.1 | [0.00] | 3.9 | 32.2 | 21.7 | 0.7 | | | | | | | | | | | | | | | | | | |
| 1906—10 | [0.01] | 2.0 | 0.1 | 0.6 | 3.3 | 2.8 | [0.01] | 0.2 | [0.04] | 3.2 | 36.4 | 18.7 | 7.5 | | | | | | | | | | | | | | | | | | |
| 1911—15 | 0.3 | 1.8 | 0.2 | 1.3 | 3.3 | 2.6 | [0.02] | 0.1 | 0.1 | 5.6 | 26.7 | 31.1 | 8.8 | | | | | | | | | | | | | | | | | | |
| 1916—20 | [0.02] | 6.6 | [0.00] | 0.4 | 0.2 | 0.1 | [0.00] | [0.00] | 0.1 | 1.5 | 14.2 | 61.4 | 3.0 | | | | | | | | | | | | | | | | | | |

Profenteisja koko maan wastaawan wiennin arvosta.

| Vuosi | I. | II. | III. | IV. | V. | VI. | VII. | VIII. | IX. | X. | XI. | XII. | XIII. | XIV. | XV. | XVI. | XVII. | XVIII. | XIX. | XX. | XXI. | XXII. | XXIII. | XXIV. | XXV. | XXVI. | XXVII. | XXVIII. | XXIX. | XXX. | XXXI. |
|-----------|-----|------|------|-----|------|------|------|-------|--------|------|-----|------|-------|------|-----|------|-------|--------|------|-----|------|-------|--------|-------|------|-------|--------|---------|-------|------|-------|
| 1896—1900 | 0.8 | 0.4 | 0.6 | 3.3 | 43.2 | 12.6 | 42.9 | 33.0 | 1.5 | 11.0 | 5.5 | 7.8 | 3.9 | | | | | | | | | | | | | | | | | | |
| 1901—05 | 0.3 | 0.8 | 1.7 | 9.0 | 36.9 | 20.7 | 7.1 | 14.4 | [0.01] | 10.1 | 3.2 | 9.4 | 1.9 | | | | | | | | | | | | | | | | | | |
| 1906—10 | 0.2 | 0.7 | 1.8 | 5.1 | 57.2 | 39.5 | 10.3 | 15.8 | 0.3 | 9.6 | 3.6 | 6.1 | 12.4 | | | | | | | | | | | | | | | | | | |
| 1911—15 | 1.1 | 0.6 | 3.1 | 4.9 | 60.3 | 44.0 | 12.6 | 10.1 | 0.6 | 11.7 | 3.3 | 7.8 | 14.4 | | | | | | | | | | | | | | | | | | |
| 1916—20 | 3.4 | 19.7 | 2.2 | 9.2 | 23.6 | 16.1 | 1.3 | 1.9 | 7.6 | 16.4 | 3.7 | 20.2 | 26.5 | | | | | | | | | | | | | | | | | | |

I. Eläviä eläimiä. II. Eläimistä saatuja ruokatarwaroita. III. Wiljaa ja wiljatuotteita. IV. Karjanrehuja ja fiemieniä. V. Hedelmiä, keittökasveja, eläviä kasveja y. m. VI. Siirtomaantawaroita ja mausteita. VII. Säilytettä, ilmanpitävästi suljetuissa pakkaussissa. VIII. Juomia. IX. Rehruuainetta. X. Laukaa ja punontateofia. XI. Runkaita. XII. Sefalaisia kutomateollisuustawaroita. XIII. Puutawaroita ja puuainetta. XIV. Puunfuorta, ruokaa, otia y. m. f. ja niistä valmistettuja teofia. XV. Paperiwanuketta, pahwia ja paperia sekä niistä valmistettuja teofia. XVI. Jouhia, harjajia, höyheniä sekä luita, farkkia ja muita muowaittavia aineita, erifteen mainitsemattomia, sekä niistä valmistettuja teofia. XVII. Wuotia ja nahkoja, nahkateofia, turkkia y. m. XVIII. Metalleja ja metalliteofia. XIX. Roneita ja laitteita. XX. Suljetusnevoja. XXI. Soittotoneita, fojeita ja kelloja. XXII. Kiwi- ja maalajia sekä niistä valmistettuja teofia. XXIII. Asfalttia, tervaa, hartseja, kauttua y. m. sekä valmistettuja teofia. XXIV. Öljyjä, rasvoja ja wahoja, sekä niistä tehtyjä tuotteita. XXV. Gattereja, esterejä ja alkohollia, erifteen mainitsemattomia, hahstuwia öljyjä, kosmeettisia aineita y. m. XXVI. Wärejä ja wärjäysaineita. XXVII. Käfhöysaineita, ampumatarwikeita, sytytysvälineitä ja ivotulistustawaroita. XXVIII. Kemiallisia alkuaineita ja niiden yhdistyksiä sekä lääkkeitä. XXIX. Lannoitusaineita. XXX. Kirjallisuus- ja taideutuotteita, opetusvälineitä, kouttortarpeita y. m. XXXI. Muualla mainitsemattomia tawaroita.

Muist.: Eri tawararyhmien nimityksiin nähden on seurattu w. 1920 käytäntöön otettua tilastollista tawaraluetteloa. Wastawainuuden aikaansaamiseksi uuden ja wanhan tawaraluetteloiden välillä owat ne ryhmät, joiden kokoonpanossa on tapahtunut huomattawimpia muutoksia, yhdistetyt, jota paitsi muutamia tawaralajia wuosina 1920 ja 1921 on sitretty niistä ryhmistä, joihin ne uuden luettelon mukaan kuuluwat, toisiin ryhmiin, joihin ne aikaisemmin sisältyiwät. Tässä käytetty tawararyhmitys on siis uuden ja wanhan tawaraluettelon välimuoto.

| Varugrupper. | | | | | | | | | | | | | Yhteensä. Summa. | Safai- finnenni. Reexport. | Safai- summa. | Raittaant. Total- summa. |
|--------------|------|-----|------|-------|--------|-------|-----------------|-------|--------|------|------------------------|--|---------------------|----------------------------------|------------------|--------------------------------|
| XVIII. | XIX. | XX. | XXI. | XXII. | XXIII. | XXIV. | XXV. XXVIII. | XXVI. | XXVII. | XXX. | XVI, XXIX, XXXI. | | | | | |

| Tusental mark. | | | | | | | | | | | | | Yhteensä. Summa. | Safai- finnenni. Reexport. | Safai- summa. | Raittaant. Total- summa. |
|----------------|-------|--------|-----|-------|-------|-------|--------|--------|-------|-------|---------|--------|---------------------|----------------------------------|------------------|--------------------------------|
| 467 | 712 | 260 | 2 | 190 | 292 | 35 | [0.01] | [0.4] | 302 | 175 | 22 501 | 920 | | | | |
| 201 | 481 | 378 | 2 | 103 | 503 | 32 | 3 | 13 | 173 | 36 | 13 593 | 817 | 14 410 | | | |
| 914 | 1 372 | 3 095 | 21 | 660 | 109 | 32 | 91 | 16 | 270 | 4 | 18 397 | 7 648 | 26 045 | | | |
| 3 149 | 8 252 | 279 | 357 | 549 | 333 | 326 | 200 | 259 | 652 | 54 | 51 448 | 6 517 | 57 965 | | | |
| 2 168 | 3 032 | 722 | 579 | 363 | 133 | 336 | 392 | — | 743 | 30 | 35 229 | 2 224 | 37 453 | | | |
| 2 948 | 365 | 88 | 119 | 135 | 611 | 162 | 89 | 15 | 161 | 133 | 29 994 | 6 209 | 36 203 | | | |
| 1 397 | 608 | 3 519 | 5 | 608 | 2 309 | 1 302 | 114 | 463 | 1 014 | 535 | 137 156 | 15 454 | 152 610 | | | |
| 2 076 | 2 305 | 10 147 | 4 | 1 852 | 2 824 | 1 901 | 51 | 13 819 | 1 632 | 403 | 359 076 | 4 733 | 363 809 | | | |
| 6 850 | 6 416 | 3 140 | 4 | 4 846 | 7 379 | 3 961 | 23 | 12 448 | 2 995 | 1 879 | 585 537 | 34 895 | 620 432 | | | |

1% av totalvärdet för exporten från Helsingfors.

| | | | | | | | | | | | | | |
|-----|-----|------|--------|-----|-----|-----|--------|--------|-----|-----|-------|---|---|
| 1.8 | 2.2 | 4.6 | 0.2 | 0.9 | 1.5 | 0.1 | [0.00] | [0.00] | 1.7 | 1.7 | 100.0 | — | — |
| 3.8 | 3.4 | 19.7 | [0.00] | 0.7 | 0.5 | 0.3 | [0.01] | 3.4 | 2.0 | 1.7 | 100.0 | — | — |
| 6.2 | 1.0 | 14.2 | [0.01] | 0.8 | 0.7 | 0.2 | [0.01] | 0.3 | 1.4 | 0.6 | 100.0 | — | — |
| 2.4 | 3.8 | 6.8 | [0.00] | 1.5 | 1.6 | 0.1 | 0.1 | [0.00] | 1.2 | 0.6 | 100.0 | — | — |
| 1.9 | 2.4 | 2.4 | 0.2 | 0.6 | 1.0 | 0.6 | 0.1 | 2.4 | 0.7 | 0.2 | 100.0 | — | — |

1% av värdet för motsvarande export från hela landet.

| | | | | | | | | | | | | | |
|------|------|------|------|------|------|------|------|------|------|------|------|------|------|
| 3.8 | 12.8 | 12.0 | 17.8 | 1.7 | 6.0 | 14.4 | 1.5 | 0.2 | 52.2 | 6.8 | 5.0 | — | — |
| 11.4 | 19.8 | 54.3 | 10.7 | 2.7 | 3.7 | 9.9 | 0.3 | 87.6 | 70.2 | 9.7 | 5.4 | — | — |
| 18.0 | 12.8 | 48.5 | 22.2 | 3.1 | 9.6 | 6.6 | 0.3 | 19.9 | 84.1 | 17.5 | 5.4 | 26.4 | 5.5 |
| 9.4 | 21.3 | 32.8 | 80.0 | 5.7 | 24.0 | 2.1 | 6.8 | 2.9 | 82.3 | 15.6 | 5.8 | 50.2 | 6.1 |
| 23.2 | 30.1 | 50.3 | 95.3 | 23.1 | 23.2 | 21.5 | 23.3 | 34.9 | 71.3 | 16.7 | 12.5 | 32.6 | 13.0 |

I. Levande djur. II. Animaliska livsmedel. III. Spannmål och spannmålsprodukter. IV. Kreatursfoder och frö. V. Frukter, köksväxter, levande växter o. dyl. VI. Kolonialvaror och kryddor. VII. Konserver i hermetiskt tillslutna förpackningar. VIII. Drycker. IX. Spånadsämnen. X. Garn och repslagerarbeten. XI. Vånader. XII. Diverse textilindustrivaror. XIII. Trävirke och träarbeten. XIV. Bark, rör, kvistar m. m. dyl. samt arbeten därav. XV. Pappersmassa, papp och papper samt därav förfärdigade arbeten. XVI. Tagel, borst, fjäder samt ben, horn och andra formbara ämnen, ej särskilt nämnda, samt tillverkningar därav. XVII. Hudar och skinn, lädervaror, pälsvaror m. m. XVIII. Metaller och metallarbeten. XIX. Maskiner och apparater. XX. Transportmedel. XXI. Musikinstrument, instrument och ur. XXII. Sten- och jordarter samt arbeten därav. XXIII. Asfalt, tjärar, hartser, kautschuk o. dyl. samt tillverkningar därav. XXIV. Oljor, fett och vax samt tillverkningar därav. XXV. Etrar, estrar och alkoholarter, ej särskilt nämnda, flyktiga (eteriska) oljor, kosmetiska medel, m. m. XXVI. Färger och färgningsämnen. XXVII. Sprängämnen, ammunition, tändmedel och fyrverkerivaror. XXVIII. Kemiska grundämnen och föreningar av dem samt läkemedel. XXVII. Gödningämnen. XXX. Litteratur- och konstalster, undervisningsmateriel, kontorsförnödenheter m. m. XXXI. Varor ej annorstädes nämnda.

Ann.: Varugruppernas benämningar överensstämma med den statistiska varuförteckning, vilken tillämpats sedan år 1920. För åstadkommande av likformighet mellan den gamla och den nya varuförteckningen ha de grupper, i vilkas sammansättning större ändringar skett, sammanslagits, varjämte för åren 1920 och 1921 några varuslag överförts från de grupper, till vilka de enligt den nya varuförteckningen höra, till de grupper, i vilka de tidigare ingingo. Den här använda varugrupperingen är sålunda en mellanform av den gamla och den nya varuförteckningen.

202. Raupungin tuonnin ja viennin arvo sekä ylöskanto sen tullikamarissa koko maahan verraten vuosina 1885—1921.

Värdet av stadens import och export samt uppbörden vid dess tullkammare i förhållande till hela landets åren 1885—1921.

| Vuosi. År. | Tuonti. Import. | | | Vienti. Export. | | | Tulliyöskanto ²⁾ . Tulluppbörd ²⁾ . | | |
|---------------|---|---------------------------|------|---------------------------|---------------------------|------|--|---------------------------|------|
| | Koko maa ¹⁾ . Hela landet ¹⁾ . | Helsinki. Helsingfors. | | Koko maa. Hela landet. | Helsinki. Helsingfors. | | Koko maa. Hela landet. | Helsinki. Helsingfors. | |
| | Σ m t. | F m k. | 0/0. | Σ m t. | F m k. | 0/0. | Σ m t. | F m k. | 0/0. |
| 1885 | 108 775 775 | 24 687 409 | 22.7 | 89 852 956 | 5 021 431 | 5.6 | 15 780 530 | 3 636 366 | 23.0 |
| 1886 | 98 390 355 | 25 370 857 | 25.8 | 77 368 230 | 4 564 286 | 5.9 | 14 997 422 | 3 756 378 | 25.0 |
| 1887 | 105 865 873 | 24 605 247 | 23.2 | 77 066 434 | 4 957 511 | 6.4 | 16 404 161 | 4 795 088 | 29.2 |
| 1888 | 112 218 884 | 27 264 795 | 24.3 | 90 484 386 | 6 572 688 | 7.3 | 18 821 765 | 4 822 474 | 25.6 |
| 1889 | 133 479 685 | 32 620 965 | 24.4 | 102 737 123 | 7 596 728 | 7.4 | 20 019 807 | 5 814 841 | 29.0 |
| 1890 | 140 602 428 | 32 489 016 | 23.1 | 92 420 941 | 5 944 614 | 6.3 | 23 301 336 | 6 501 951 | 27.9 |
| 1891 | 146 526 720 | 34 993 808 | 23.9 | 104 198 133 | 6 227 238 | 6.0 | 22 466 653 | 6 201 292 | 27.6 |
| 1892 | 145 650 569 | 34 800 948 | 23.9 | 93 683 125 | 6 216 790 | 6.6 | 20 109 086 | 5 871 612 | 29.2 |
| 1893 | 126 244 437 | 29 890 084 | 23.7 | 114 777 476 | 8 038 700 | 7.0 | 19 687 124 | 5 438 774 | 27.6 |
| 1894 | 138 702 635 | 28 919 885 | 20.8 | 135 965 234 | 8 341 050 | 6.1 | 23 023 413 | 6 017 424 | 26.1 |
| 1895 | 150 345 661 | 34 741 396 | 23.1 | 142 934 771 | 8 979 969 | 6.2 | 25 146 920 | 6 908 451 | 27.5 |
| 1896 | 172 641 557 | 42 494 973 | 24.6 | 158 942 428 | 8 799 550 | 5.5 | 29 085 797 | 8 656 004 | 29.8 |
| 1897 | 202 502 867 | 46 471 085 | 22.9 | 168 691 098 | 8 000 454 | 4.7 | 32 915 208 | 9 449 657 | 28.7 |
| 1898 | 237 043 517 | 60 039 930 | 25.3 | 180 015 666 | 7 816 394 | 4.3 | 37 487 198 | 11 710 086 | 31.2 |
| 1899 | 251 031 182 | 62 350 148 | 24.8 | 184 931 977 | 9 059 207 | 4.9 | 36 693 242 | 12 317 818 | 33.6 |
| 1900 | 270 755 765 | 66 222 366 | 28.2 | 197 730 749 | 11 069 313 | 5.6 | 41 983 291 | 13 364 481 | 31.8 |
| 1901 | 215 574 115 | 54 338 796 | 25.2 | 186 874 446 | 13 025 681 | 7.0 | 32 037 893 | 10 592 893 | 33.6 |
| 1902 | 234 149 023 | 54 780 862 | 23.4 | 202 678 024 | 11 405 028 | 5.6 | 33 329 514 | 10 129 744 | 30.4 |
| 1903 | 271 628 624 | 62 482 424 | 23.0 | 213 729 509 | 9 741 552 | 4.6 | 37 736 183 | 11 440 727 | 30.3 |
| 1904 | 268 276 620 | 65 875 364 | 24.6 | 215 586 697 | 8 720 020 | 4.0 | 38 953 268 | 12 240 950 | 31.4 |
| 1905 | 269 761 083 | 68 288 495 | 25.3 | 247 792 033 | 16 820 901 | 6.8 | 40 508 768 | 12 755 389 | 31.5 |
| 1906 | 315 474 096 | 81 989 304 | 26.0 | 281 350 237 | 17 529 275 | 6.2 | 48 172 861 | 16 161 231 | 33.5 |
| 1907 | 380 524 331 | 104 763 804 | 27.5 | 267 237 383 | 16 749 751 | 6.3 | 51 241 399 | 17 341 085 | 33.8 |
| 1908 | 364 959 037 | 100 170 742 | 27.4 | 245 044 377 | 10 936 024 | 4.5 | 50 902 118 | 17 471 226 | 34.3 |
| 1909 | 368 528 309 | 104 706 641 | 28.4 | 257 054 344 | 12 381 673 | 4.8 | 50 909 371 | 17 790 671 | 34.9 |
| 1910 | 385 398 101 | 117 498 317 | 30.5 | 290 142 305 | 16 245 054 | 5.6 | 52 582 480 | 19 278 785 | 36.7 |
| 1911 | 446 041 084 | 136 401 216 | 30.6 | 319 549 720 | 16 116 404 | 5.0 | 55 281 720 | 19 823 856 | 35.9 |
| 1912 | 471 468 300 | 148 428 414 | 31.5 | 340 040 408 | 19 252 069 | 5.7 | 59 147 081 | 20 923 327 | 35.4 |
| 1913 | 496 956 144 | 150 050 205 | 30.2 | 404 798 707 | 23 420 580 | 5.8 | 61 080 372 | 21 324 689 | 34.9 |
| 1914 | 381 362 868 | 108 015 878 | 28.3 | 285 179 916 | 14 410 016 | 5.1 | 47 870 564 | 16 695 622 | 34.9 |
| 1915 | 579 519 484 | 143 572 998 | 24.8 | 266 461 689 | 26 044 824 | 9.8 | 42 742 898 | 13 688 922 | 32.0 |
| 1916 | 964 303 119 | 226 351 084 | 23.5 | 510 580 465 | 57 964 904 | 11.4 | 46 210 369 | 13 391 299 | 29.0 |
| 1917 | 1 236 089 964 | 353 984 907 | 28.6 | 444 858 710 | 37 453 217 | 8.4 | 34 435 138 | 10 443 032 | 30.3 |
| 1918 | 505 434 488 | 237 111 140 | 46.9 | 226 842 660 | 36 203 331 | 16.0 | 17 520 493 | 7 782 216 | 44.4 |
| 1919 | 2 513 289 035 | 1 100 366 086 | 43.8 | 880 398 802 | 152 609 592 | 17.3 | 246 096 259 | 111 867 792 | 45.5 |
| 1920 | 3 633 908 460 | 1 676 674 005 | 46.1 | 2 926 421 880 | 363 809 332 | 12.4 | 432 548 841 | 164 215 445 | 38.0 |
| 1921 | 3 593 968 732 | 1 636 732 500 | 45.5 | 3 389 441 537 | 620 432 308 | 18.3 | 660 864 840 | 254 337 145 | 38.5 |

¹⁾ Tiedot vuosilta 1903—21 eivät ole samat kuin virallisen tilaston vastaavat tiedot, syystä että tässä taulussa koko maata samoin kuin myös Helsinkiä koskeisiin lukuihin sisältyy maahan tulleiden muuttotavarain arvo, mikä arvo vuodesta 1903 alkaen on virallisen kauppatilaston luvuista poisjätetty.

²⁾ Sakaisinnaksumia y. m. vähentämättä.

¹⁾ Uppgifterna för åren 1903—21 överensstämma ej med motsvarande uppgifter i den officiella statistiken, emedan i siffrorna för hela landet, liksom även i siffrorna för Helsingfors, ingår värdet av importerat flyttgods, vars värde däremot från och med år 1903 utelämnats ur den officiella handelsstatistiken.

²⁾ Utan avdrag av restitutioner m. m.

203. **Särfeimmät tuontitavarat vuosina 1913—21**
De viktigaste importvarorna åren 1913—21.

| T a v a r a l a j i. V a r u s l a g. | 1921. | 1920. | 1919. | 1918. | 1917. | 1916. | 1915. | 1914. | 1913. |
|---|---------------------|--------|--------|--------|---------|--------|--------|--------|--------|
| | T o n n i a. T o n. | | | | | | | | |
| Sihaa ja silawaa. Kött och fläsk .. | 1 954 | 223 | 2 350 | 309 | 296 | 308 | 407 | 302 | 647 |
| Silliiä, suolattua. Sill, saltad | 2 368 | 1 722 | 5 560 | 3 733 | 401 | 81 | 245 | 422 | 1 377 |
| Jauhhamattomia rutiita. Omalen räg | 13 875 | 47 526 | 19 415 | 1 019 | [0.3] | 4 801 | 10 289 | 2 612 | 2 866 |
| Jauhhamattomia maisfia. Omalen majs | 3 571 | 1 728 | 4 521 | 268 | — | — | 168 | 260 | 5 432 |
| Behnäjäuhoja. Vetemjöl | 23 934 | 5 106 | 8 331 | 236 | 1 736 | 27 127 | 15 655 | 21 145 | 28 364 |
| Ruisjäuhoja. Räg mjöl | 5 551 | 59 | 5 748 | 3 674 | 566 | 11 447 | 12 243 | 10 628 | 17 040 |
| Maltaita. Malt | 910 | 63 | 2 547 | 143 | 612 | 700 | 1 335 | 941 | 1 037 |
| Rauraryynejä. Havregryn | 2 586 | 876 | 5 100 | [0.04] | [0.001] | — | 1 | 1 069 | 2 534 |
| Behnäryynejä. Vetegryn | 815 | 4 052 | 3 435 | [0.02] | 306 | 3 093 | 68 | 661 | 959 |
| Riisiryynejä. Risgryn | 5 715 | 751 | 4 038 | 248 | 625 | 792 | 576 | 493 | 581 |
| Särffelystä ja perunajäuhoja. Stär- kelse och potatismjöl | 2 563 | 2 395 | 5 488 | 138 | 827 | 1 416 | 1 158 | 1 423 | 1 598 |
| Perunoita. Potäter | 1 543 | 1 692 | 17 454 | 5 149 | 3 333 | 736 | 4 480 | 5 651 | 4 430 |
| Kahwia. Kaffe | 4 944 | 3 992 | 4 704 | 200 | 837 | 567 | 1 914 | 1 982 | 2 754 |
| Teetä. Te | 62 | 36 | 30 | 2 | 167 | 195 | 120 | 103 | 95 |
| Kaakaota ja suklaata. Kakao och chokolad | 83 | 107 | 113 | 21 | 31 | 88 | 155 | 118 | 139 |
| Soferia, raafaa. Socker, rå- puhdistettua y. m. Socker, raffinerat etc. | 16 897 | 5 655 | 6 491 | 963 | 6 035 | 13 081 | 14 249 | 17 117 | 17 391 |
| Suurappia. Sirap | 3 649 | 515 | 2 907 | 390 | 1 459 | 971 | 335 | 1 | 3 |
| Suolaä, keitto-. Salt, kok- | 18 | 1 132 | 1 605 | 7 | 233 | 181 | 18 | 72 | 105 |
| Tupakkaa, valmistamatonta. Tobäk, oarbetad | 7 550 | 11 947 | 14 325 | 16 928 | 10 387 | 9 522 | 10 748 | 12 341 | 16 648 |
| Tupakkaa, valmistettua. Tobäk, fabrikat oarbetad | 324 | 895 | 987 | 291 | 1 508 | 2 450 | 1 811 | 1 263 | 1 267 |
| Tupakkaa, valmistettua. Tobäk, fabrikat oarbetad | [0.4] | 17 | 106 | 9 | 133 | 86 | 60 | 29 | 37 |
| Buotia, valmistamattomia. Hudar, oberedda | 1 125 | 610 | 2 383 | 7 | — | 436 | 1 069 | 465 | 842 |
| Buotia, valmistettuja. Hudar, be- redda | 173 | 169 | 663 | 3 | 45 | 122 | 457 | 38 | 71 |
| Jalkineita. Skoplagg | 10 | 50 | 112 | 4 | 26 | 25 | 25 | 57 | 77 |
| Öljyfakkuja. Oljekakor | 8 557 | 6 142 | 18 145 | 331 | 1 515 | 9 939 | 9 451 | 5 165 | 5 724 |
| Behnänlefeittä. Vetekli | 179 | — | — | — | — | 13 479 | 7 399 | 7 575 | 8 468 |
| Karwausaineita, karwausaineliuosta ja finoä. Garvännen, garvämn- extrakt och kino | 703 | 150 | 2 117 | 43 | 48 | 332 | 81 | 496 | 1 395 |
| Lampaanwillaa, värjäämätöntä ja värjättyä. Färlull, ofärgad och färgad | 230 | 292 | 87 | 302 | 604 | 379 | 61 | 114 | 183 |
| Puuwillaa, puuwillakariffeita ja wa- nna. Bomull, bomullstrassel och vadd | 226 | 267 | 836 | 9 | 112 | 240 | 285 | 184 | 406 |
| Puuwillalankaa ja riikkaa. Bomulls- garn och -träd | 221 | 164 | 156 | 2 | 27 | 49 | 44 | 44 | 69 |
| Willalankaa. Ullgarn | 50 | 94 | 63 | — | 1 | 6 | 4 | 145 | 179 |

Tavola. Fortsättning.

| Tavara-laji. Varuslag. | 1921. | 1920. | 1919. | 1918. | 1917. | 1916. | 1915. | 1914. | 1913. |
|--|--------------|--------|--------|--------|--------|--------|--------|--------|---------|
| | Tonnia. Ton. | | | | | | | | |
| Ranfoita ja huiweja, puuwillaisia. Tyger och dukar av bomull | 344 | 719 | 896 | 34 | 342 | 228 | 214 | 194 | 274 |
| Ranfoita ja huiweja, willaisia ja puo- willaisia. Tyger och dukar av ylle och halvylle | 444 | 319 | 569 | 158 | 153 | 114 | 98 | 166 | 248 |
| Ranfoita ja huiweja, foto- ja puo- fittifia. Tyger och dukar av hel- och halvsiden | 19 | 6 | 17 | 2 | 24 | 28 | 16 | 10 | 14 |
| Waatteita. Kläder | 21 | 12 | 86 | 25 | 41 | 70 | 50 | 74 | 111 |
| Petrolia. Petroleum | 14 189 | 9 227 | 37 070 | 1 | 11 010 | 14 016 | 14 346 | 11 860 | 9 488 |
| Bentfiiniä, fotogeenia y. m. walo- öljyjä. Bensin, fotogen m. fl. lys- oljor | 3 385 | 3 738 | 2 420 | 17 | 102 | 469 | 391 | 997 | 1 311 |
| Roneöljyä. Maskinolja | 4 372 | 3 857 | 3 542 | 717 | 2 181 | 3 853 | 2 756 | 1 395 | 1 683 |
| Sementtiä. Cement | 2 011 | 7 649 | 7 332 | 10 237 | 3 614 | 2 140 | 206 | 15 122 | 45 653 |
| Riwihiiliä. Stenkol | 17 347 | 23 453 | 16 247 | 11 547 | 2 299 | 2 554 | 526 | 63 547 | 200 709 |
| Roffia. Koks | 3 125 | 8 735 | 6 924 | 1 150 | 1 563 | 3 072 | 585 | 4 991 | 30 434 |
| Sulfuriä ja tulfuffaa. Svavel och svavelblomma | 1 272 | 4 915 | 3 436 | 1 | 69 | 31 | 1 | 1 035 | 1 220 |
| Takkirautaa. Tackjärn | 2 722 | 6 120 | 3 980 | 285 | 2 944 | 2 571 | 483 | 4 141 | 7 720 |
| Raluja, koneita y. m., joita käytetään nyfinomaan maanviljelykseen. Red- skap, maskiner etc., uteslutande an- vändbara för lantbruket | 531 | 1 234 | 1 349 | 543 | 449 | 45 | 83 | 592 | 759 |
| Raluja ja koneita mejeritoimeen. Red- skap och maskiner för mejerihan- tering | 65 | 79 | 84 | 87 | 131 | 79 | 122 | 158 | 203 |
| Sähkötöknillisiä koneita ja laapeleita y. m. Elektrotekniska maskiner och apparater, kablar m. m. | 2 142 | 2 200 | 2 231 | 277 | 541 | 525 | 434 | 1 071 | 1 468 |
| Meturin- ja waununpyöriä tafoma- raudasta ja teräffestä. Lokomotiv- och vagonghjul av smidbart järn eller stål | 1 746 | 1 160 | 4 936 | 11 | — | 138 | 57 | 1 357 | 2 390 |
| Muunlaisia koneita, erikseen mainitfe- mattomia. Andra slag av maskiner, ej särskilt nämnda | 3 092 | 5 526 | 4 777 | 517 | 1 789 | 1 707 | 2 039 | 2 690 | 4 497 |
| Lannoitusaineita. Gödslingsämnen | 11 370 | 5 101 | 9 457 | 3 073 | — | 81 | 1 062 | 4 812 | 8 288 |

204. Tärkeimmät vientitavarat vuosina 1913—21.
De viktigaste exportvarorna åren 1913—21.

| Tavaralaji. Varugrupp. | 1921. | 1920. | 1919. | 1918. | 1917. | 1916. | 1915. | 1914. | 1913. |
|--|------------------------------|--------|--------|--------|-------|-------|--------|--------|--------|
| | Tonnia ¹⁾ . Ton). | | | | | | | | |
| Juustoa. Ost..... | 1 231 | 485 | 4 | [0.02] | 9 | 23 | 23 | 46 | 20 |
| Voita. Smör..... | 397 | 23 | [0.2] | 289 | 766 | 1 724 | 51 | 21 | 15 |
| Silakkaa, suolattua. Strömming, saltad | 5 | 113 | 129 | 117 | 431 | 201 | 624 | 388 | 52 |
| Balmistamattomia wuotia. Oberedda hudar..... | 638 | [0.4] | 32 | — | — | [0.1] | [0.03] | 302 | 817 |
| Balmistettuja nahkoja, nahkateoksia ja turkkia. Beredda hudar, läder- tillverkningar och pelterier..... | 17 | 77 | 71 | 7 | 10 | 27 | 35 | 277 | 264 |
| Saattuja ²⁾ . Plankor ²⁾ | 3 932 | 5 276 | 4 590 | — | 2 756 | — | — | 2 711 | 8 199 |
| Battensia ²⁾ . Battens ²⁾ | 15 507 | 14 684 | 9 302 | 510 | 3 429 | — | — | 21 474 | 46 617 |
| Sautoja ²⁾ . Bräder ²⁾ | 19 522 | 8 868 | 8 132 | 425 | 63 | 106 | — | 13 505 | 55 043 |
| Söylättnä puutawaraa ²⁾ . Hyvlat virke ²⁾ | 2 069 | 2 697 | 2 280 | — | — | — | — | 9 972 | 31 526 |
| Sonkaisia tai kuusisia, sahattuja tai puoleksi jalostettuja puutawaroita ²⁾ . Sägat eller halvförädlat trävirke av furu eller gran ²⁾ | 7 320 | 8 802 | 4 786 | 88 | 213 | 504 | — | 431 | 6 231 |
| Polttopuita ²⁾ . Brännved ²⁾ | 26 757 | 4 081 | 1 774 | 1 960 | 380 | 150 | — | 395 | 1 117 |
| Puusepäntöksiä. Snickeriarbeten..... | 9 | 2 | 2 864 | 66 | 80 | 220 | 121 | 482 | 573 |
| Riisimaruilla. Trädrullar..... | 1 798 | 1 973 | 3 028 | — | — | 1 | 11 | 1 128 | 1 405 |
| Paperiteoksia. Pappersarbeten..... | 82 | 94 | 162 | 267 | 111 | 413 | 476 | 442 | 585 |
| Kääre-, kartusi- ja makulaturipaperia. Omslags- kardus- och makulatur- papper..... | 8 214 | 5 464 | 4 238 | 702 | 2 260 | 8 743 | 7 674 | 4 360 | 10 964 |
| Paino- ja konseptipaperia. Tryck- och konceptpapper..... | 38 599 | 30 874 | 16 964 | 6 059 | 1 867 | 5 122 | 2 109 | 1 697 | 3 392 |
| Kirjoitus- ja olifanttipaperia. Skriv- och olifantpapper..... | 2 573 | 3 664 | 1 258 | 1 392 | 359 | 709 | 649 | 307 | 65 |
| Posti-, korti- ja kopiopaperia. Post-, kort- och kopiepapper..... | 33 | 102 | 58 | 72 | 158 | 533 | 133 | 33 | 10 |
| Paperossi- ja silkkipaperia. Papyross- och silkespapper..... | 392 | 576 | 543 | 32 | 60 | 73 | 30 | 14 | 9 |
| Siottua kuivaa puuwanufetta. Slipad, torr trämassa..... | 5 077 | 2 394 | 1 809 | 221 | 1 594 | 6 172 | 8 083 | 2 830 | 3 161 |
| Kemiallista kuivaa puuwanufetta. Kemisk, torr trämassa..... | 20 164 | 7 404 | 10 213 | 584 | 1 322 | 4 710 | 6 518 | 5 605 | 5 585 |
| Bahwia. Papp..... | 3 724 | 6 136 | 7 920 | 678 | 684 | 1 967 | 226 | 5 602 | 8 841 |
| Lulitittuja. Tändstickor..... | 937 | 2 078 | 141 | 12 | — | 86 | [0.2] | 18 | 1 |
| Rautaa ja terästä sekä valmisteita niistä. Järn och stål samt tillverk- ningar därav..... | 1 079 | 371 | 268 | 3 | 539 | 1 015 | 700 | 376 | 823 |
| Muita metalleja sekä valmisteita niistä. Övriga metaller samt tillverkningar därav..... | 745 | 195 | 218 | 296 | 25 | 26 | 39 | 182 | 288 |

¹⁾ Katso alawiitta 2. ²⁾ Painous ilmoitettu kuutiometreisä.

¹⁾ Se noten 2. ²⁾ Kvantiteten uppgiven i kubikmeter.

205. **Sällojen tuonti meritse kotimaan paikkafunnista vuosina 1913—21.**
Införseln av ved sjöledes från inhemska orter åren 1913—21.

| Lääni ja paikkafunta. Län och ort. | 1913. | 1914. | 1915. | 1916. | 1917. | 1918. | 1919. | 1920. | 1921. |
|---|------------------------------|---------------|---------------|---------------|---------------|---------------|---------------|---------------|---------------|
| | \ Metr. spltä. Metr. famnar. | | | | | | | | |
| Uudenmaan lääni. Nylands län. | | | | | | | | | |
| Tenhola. Tenala..... | 85 | — | — | 270 | 277 | 1 329 | 463 | 360 | 90 |
| Bromarwi. Bromarv..... | — | 70 | 697 | — | — | 643 | 1 559 | 508 | 83 |
| Hangö. Hangö..... | — | 45 | — | — | — | 15 | 110 | 170 | 25 |
| Tammisaari. Ekenäs..... | 144 | — | 997 | 159 | 381 | 219 | 273 | 22 | 226 |
| Pohja. Pojo..... | 395 | 28 | 19 | — | 56 | — | 73 | 25 | — |
| Karja. Karis..... | 491 | 434 | 269 | 486 | 667 | 266 | 238 | 300 | 100 |
| Snappertuna. Snappertuna..... | 446 | 348 | 278 | 932 | 3 644 | 3 580 | 1 663 | 754 | 940 |
| Ingå. Ingå..... | 877 | 1 526 | 2 353 | 3 961 | 4 049 | 3 532 | 2 400 | 1 057 | 583 |
| Kirkkonummi. Kyrkslätt..... | 75 | 160 | 66 | 528 | 1 707 | 494 | 275 | 1 722 | 382 |
| Esbo. Esbo..... | 225 | 48 | 116 | 144 | 178 | 25 | 391 | 30 | 35 |
| Dyteenfä Helsingin länsipuolella. Summa väster om Helsingfors | 2 738 | 2 659 | 4 795 | 6 480 | 10 959 | 10 103 | 7 445 | 4 948 | 2 464 |
| Helsingin mt. Helsinge..... | — | 656 | 15 | — | 30 | — | — | — | — |
| Sipoo. Sibbo..... | 1 865 | 2 538 | 2 306 | 3 336 | 2 801 | 1 334 | 614 | 2 084 | 1 338 |
| Borwoo. Borgå..... | 6 988 | 6 585 | 7 910 | 11 426 | 15 587 | 4 012 | 3 852 | 4 274 | 5 144 |
| Pernaja. Pernå..... | 9 127 | 8 797 | 9 864 | 8 644 | 15 653 | 9 571 | 4 567 | 7 627 | 5 070 |
| Loviisa ja Waltom. Lovisa och Valkom | 254 | 1 793 | 20 024 | 14 729 | 20 057 | 12 988 | 5 299 | 2 337 | 1 312 |
| Ruotsinpyhtää. Strömfors..... | 905 | 1 139 | 3 086 | 1 391 | 1 945 | 1 307 | 1 476 | 463 | 375 |
| Dyteenfä Helsingin itäpuolella. Summa öster om Helsingfors | 19 139 | 21 508 | 43 205 | 39 526 | 56 073 | 29 212 | 15 808 | 16 785 | 13 239 |
| Dyteenfä. Summa | 21 877 | 24 167 | 48 000 | 46 006 | 67 032 | 39 315 | 23 253 | 21 733 | 15 703 |
| Wiipurin lääni. Viborgs län. | | | | | | | | | |
| Pyhtää. Pyttis..... | 399 | 423 | 215 | 1 556 | 5 896 | 3 763 | 2 128 | 1 146 | 1 186 |
| Kymi. Kymmene..... | 23 | 45 | — | — | 77 | — | — | — | — |
| Kotka. Kotka..... | 10 | 283 | 178 | 818 | 560 | 1 294 | 126 | 132 | 25 |
| Suurisaari. Hogland..... | 210 | 37 | 29 | 18 | 40 | — | 8 | 100 | 130 |
| Saapasaaari. Aspö..... | 83 | 6 | — | 30 | — | 1 | — | — | — |
| Samina. Fredrikshamn..... | 39 | 31 | 3 437 | 442 | 963 | 212 | 450 | — | 240 |
| Behralahti. Veckelaks..... | 166 | 482 | 773 | 369 | 664 | 42 | — | — | 225 |
| Wirolahti. Vederlaks..... | 621 | 730 | 2 079 | 469 | 2 278 | 2 770 | 4 149 | 4 576 | 5 990 |
| Lavansaari ja Seiskari. Lavansaari och Seitskar..... | — | — | — | — | — | — | 38 | 87 | 50 |
| Säkijärwi. Säkijärvi..... | 568 | 1 263 | 1 363 | 673 | 959 | 615 | 2 683 | 11 679 | 3 802 |
| Koivisto. Björkö..... | — | — | — | 20 | 40 | 152 | 1 090 | 5 345 | 7 645 |
| Ruolamajärwi. Kuolemajärvi..... | — | — | — | — | — | 70 | — | 895 | 1 213 |
| Uusikirkko. Nykyrka..... | — | — | — | — | — | — | 65 | 952 | 1 006 |
| Johannes. St. Johannes..... | — | — | — | — | — | — | — | — | 135 |
| Wiipuri ja Ruocainen. Viborg och Trångsund..... | 474 | 85 | 3 968 | 7 584 | 2 185 | 1 282 | 2 408 | 4 547 | 2 138 |
| Lappvefi. Lappvesi..... | — | — | — | 403 | — | 105 | — | 98 | — |
| Lappeenranta. Villmanstrand..... | — | — | 560 | — | — | 555 | 245 | 120 | 669 |
| Joutfeno. Joutseno..... | — | — | — | — | — | — | 245 | 328 | 290 |
| Taipalsaari. Taipalsaari..... | 141 | — | — | — | — | 105 | 463 | — | 60 |
| Ruokolahti. Ruokolaks..... | — | — | — | 189 | — | 111 | 100 | — | — |
| Savitai pale. Savitai pale..... | — | — | — | 972 | — | 313 | — | — | — |
| Suomenniemi. Suomenniemi..... | — | — | — | 1 273 | — | — | — | — | — |
| Dyteenfä. Summa | 2 734 | 3 385 | 12 602 | 14 816 | 13 662 | 11 390 | 14 198 | 30 005 | 24 804 |
| Mittelin lääni. St. Michels län. | | | | | | | | | |
| Kristina. Kristina..... | — | — | 115 | — | 725 | 555 | 966 | 362 | — |
| Mitteli. St. Michel..... | 173 | 50 | 75 | — | 120 | — | 751 | 195 | — |
| Anttola. Anttola..... | — | — | — | — | — | 150 | 679 | — | — |
| Juwa. Jockas..... | — | — | — | 308 | — | 400 | 822 | — | 215 |
| Joroinen. Jorois..... | — | — | — | — | — | — | — | 53 | — |
| Puumala. Puumala..... | 100 | 93 | 13 | — | — | 896 | 2 748 | 225 | — |
| Sulkawa. Sulkava..... | — | — | 455 | — | — | 2 967 | 5 206 | 584 | 815 |

Satta. Fortsättning.

| Lääni ja paikkakunta. Län och ort. | 1913. | 1914. | 1915. | 1916. | 1917. | 1918. | 1919. | 1920. | 1921. |
|--|---------------|---------------|---------------|---------------|---------------|---------------|---------------|---------------|---------------|
| | Metr. sylvä. | | Metr. famnar. | | | | | | |
| Rantasalmi. Rantasalmi | — | — | — | — | — | 120 | 213 | — | — |
| Kangaslampi. Kangaslampi | — | — | — | — | — | — | 1 207 | 386 | 130 |
| Sääminki. Sääminge. | — | — | — | 210 | — | 2 675 | 3 431 | 1 805 | 880 |
| Savonlinna. Nyslott | — | — | — | — | 219 | 10 657 | 7 719 | 7 975 | 4 148 |
| Kerimäki. Kerimäki | — | — | — | — | — | 110 | 747 | 505 | — |
| Enonkoski. Enonkoski | — | — | — | 683 | — | 775 | 230 | 113 | — |
| Heinävesi. Heinävesi | — | — | 2 103 | — | — | 210 | 510 | 445 | — |
| Savonranta. Savonranta | — | — | — | 339 | — | — | — | — | — |
| Yhteenjä. Summa | 273 | 143 | 2 761 | 1 540 | 1 064 | 19 515 | 25 229 | 12 648 | 6 188 |
| Kuopion lääni. <i>Kuopio län</i> | — | — | 336 | 438 | 124 | 5 928 | 4 865 | 2 215 | 1 136 |
| Turun ja Porin lääni. <i>Åbo och Björneborgs län</i> | 13 | 3 | — | — | 254 | 302 | 126 | 262 | 32 |
| Vaasan lääni. <i>Vasa län</i> | — | — | 90 | — | 93 | 100 | — | — | — |
| Jlmoittamaton. <i>Ouppgivet</i> | — | — | 338 | 81 | 80 | 2 569 | 3 710 | 17 747 | 2 831 |
| Raittiaan. Totalsumma | 24 897 | 27 698 | 64 127 | 62 881 | 82 309 | 79 119 | 71 381 | 84 610 | 50 694 |

206. Muutamien tärkeimpien tavarain tuonti meritse kotimaan paikkakunnista
vuosina 1900—21.

Införseln av några viktigare varor sjöledes från inhemska orter åren 1900—21.

| Vuosi ja kuukausi. År och månad. | Rautoja. Bräder. | Riukuja. Spiror. | Tukkeja. Stock. | Sattoja. Ved. | Billaa. Spann- mål. | Glafotta. Ström- ming. | Raiffa. Kalk. | Sieffaa. Sand. | Tiittä. Tegel. |
|-------------------------------------|----------------------|---------------------|--------------------|------------------------------|---------------------------|------------------------------|------------------|-------------------|-------------------|
| | Solltia. Tolfter. | Rpl. St. | Rpl. St. | M. sylvä. M. fam- nar. | Hl. | Hl. | Hl. | m ³ . | Rpl. St. |
| 1921. | | | | | | | | | |
| Tammikuu. Januari | 611 | — | — | — | — | — | 2 000 | — | — |
| Helmiuu. Februari | — | — | — | — | — | — | — | — | — |
| Maalisku. Mars | — | — | — | — | — | — | — | — | — |
| Huhtikuu. April | 3 691 | — | — | 399 | — | — | — | 565 | — |
| Toukokuu. Maj | 8 736 | — | 29 569 | 5 906 | — | 82 | 4 001 | 9 270 | 52 000 |
| Kesäkuu. Juni | 7 756 | — | 38 835 | 10 082 | — | 73 | 2 864 | 9 564 | 262 000 |
| Heinäkuu. Juli | 6 215 | — | 28 800 | 11 167 | — | — | 4 588 | 7 355 | 305 000 |
| Elokuu. Augusti | 3 948 | — | — | 9 963 | 2 800 | 316 | 1 650 | 7 415 | 471 000 |
| Syyskuu. September | 9 306 | — | 13 500 | 5 355 | — | 382 | 2 989 | 4 787 | 318 000 |
| Lokakuu. Oktober | 9 830 | — | 7 500 | 5 085 | — | 5 081 | 600 | 3 912 | 605 000 |
| Marraskuu. November | 11 938 | — | 6 100 | 2 737 | — | 242 | 3 772 | 614 | 302 000 |
| Joulukuu. December | 1 830 | — | — | — | — | 150 | — | — | — |
| Yhteenjä. Summa | 63 861 | — | 124 304 | 50 694 | 2 800 | 6 326 | 22 464 | 43 482 | 2 315 000 |
| 1920. | 78 039 | 8 722 | 159 875 | 84 610 | 1 510 | 5 270 | 48 505 | 63 048 | 2 549 000 |
| 1919. | 100 471 | 4 334 | 108 365 | 71 381 | 100 | 10 688 | 18 496 | 28 322 | 1 557 000 |
| 1918. | 38 731 | 8 097 | 10 000 | 79 119 | 2 546 | 7 742 | 26 156 | 17 817 | 372 000 |
| 1917. | 164 170 | 82 131 | 83 089 | 82 309 | — | 2 273 | 13 968 | 34 245 | 128 000 |
| 1916. | 170 470 | 63 320 | 32 450 | 62 881 | 300 | 1 048 | 25 660 | 53 930 | 620 000 |
| 1915. | 77 102 | 69 305 | 101 985 | 64 127 | — | 1 338 | 1 676 | 29 900 | 51 000 |
| 1914. | 47 972 | 77 808 | 100 157 | 27 698 | — | 1 042 | 8 618 | 88 828 | 4 196 000 |
| 1913. | 101 537 | 97 831 | 72 784 | 24 897 | 381 | 7 460 | 133 572 | 155 797 | 7 150 000 |
| 1912. | 79 624 | 87 013 | 77 577 | 24 274 | — | 6 753 | 120 186 | 131 401 | 12 904 000 |
| 1911. | 86 797 | 36 596 | 66 350 | 24 667 | 75 | 9 147 | 117 328 | 172 256 | 14 938 000 |
| 1910. | 61 750 | 75 836 | 92 075 | 19 848 | 475 | 8 307 | 148 106 | 145 109 | 12 995 000 |
| 1905. | 33 462 | — | 65 326 | 33 137 | — | 11 280 | 143 974 | 70 636 | 10 328 000 |
| 1900. | 13 409 | 48 111 | 45 586 | 32 735 | 460 | 9 544 | 78 158 | 58 568 | 6 320 500 |

207. Sullivarasto- ja yleinen talletusvarastolitte vuonna 1916—21.
Rörelsen å nederlag och allmänna upplag åren 1916—21.

| Tavaralaji. Varuslag. | Sullivarasto. Nederlag. | | | | | | Yleinen talletusvarasto ¹⁾ . Allmänt upplag ¹⁾ . | | | | | |
|---|-------------------------|---------|------------|---------|-----------|-----------|--|-----------|---------|---------|-----------|-----------|
| | 1916. | 1917. | 1918. | 1919. | 1920. | 1921. | 1916. | 1917. | 1918. | 1919. | 1920. | 1921. |
| K i l o a. K i l o g r a m. | | | | | | | | | | | | |
| Varastoon pantu. Insatt. | | | | | | | | | | | | |
| Rahwia. Kaffe | — | — | — | 248 938 | 168 157 | 432 471 | 256 643 | 59 928 | 33 460 | 702 153 | 1 258 162 | 1 514 711 |
| Raafaa soferia. Råsocker | 3 755 879 | — | 123 279 | — | 2 953 607 | 1 456 934 | 2 189 589 | 161 394 | — | — | — | 742 948 |
| Puhdistettua soferia. Raf- finerat socker | — | — | 100 | — | — | — | 33 160 | 1 733 | — | 101 738 | 102 460 | 488 957 |
| Supakkaa. Tobak | 512 960 | 132 488 | 50 115 | 78 047 | 232 888 | 247 023 | 2 619 805 | 275 262 | — | 626 961 | 1 573 493 | 688 746 |
| Wälijuomia. Spritdrycker | — | — | — | — | — | — | — | — | — | 280 | 22 208 | 45 677 |
| Wiinejä. Viner | — | — | — | — | — | — | — | — | — | — | 27 557 | — |
| Varastosta otettu. Uttaget. | | | | | | | | | | | | |
| Rahwia. Kaffe | — | — | — | 176 262 | 240 833 | 326 760 | 331 135 | 95 906 | 31 445 | 606 265 | 1 269 435 | 1 327 946 |
| Raafaa soferia. Råsocker | 3 755 879 | — | 2) 123 279 | — | 2 453 410 | 1 957 131 | 2 058 488 | 302 935 | 12 277 | — | — | 658 147 |
| Puhdistettua soferia. Raf- finerat socker | — | — | 100 | — | — | — | 35 519 | 2 274 | — | — | 198 613 | 432 973 |
| Supakkaa. Tobak | 356 731 | 226 537 | 137 189 | 121 194 | 97 134 | 177 161 | 1 811 937 | 1 048 835 | 193 172 | 553 665 | 769 209 | 357 478 |
| Wälijuomia. Spritdrycker | — | 312 | — | — | — | — | — | — | — | — | — | 19 865 |
| Wiinejä. Viner | — | 1 592 | — | — | — | — | — | 54 | — | — | — | 11 313 |
| Varaston tila vuoden lopussa. Lagerbestånd vid årets utgång. | | | | | | | | | | | | |
| Rahwia. Kaffe | — | — | — | 72 676 | — | 105 711 | 39 229 | — | — | 60 882 | 28 406 | 194 751 |
| Raafaa soferia. Råsocker | — | — | — | — | 500 197 | — | 179 783 | 19 896 | 6 334 | — | — | 26 223 |
| Puhdistettua soferia. Raf- finerat socker | — | — | — | — | — | — | 1 952 | — | — | 101 738 | — | — |
| Supakkaa. Tobak | 224 270 | 130 221 | 43 147 | — | 135 754 | 205 616 | 1 088 603 | 221 655 | 16 103 | 90 319 | 788 497 | 1 051 492 |
| Wälijuomia. Spritdrycker | 312 | — | — | — | — | — | — | — | — | 280 | 22 208 | 47 192 |
| Wiinejä. Viner | 1 592 | — | — | — | — | — | 240 | 56 | 56 | — | 26 609 | 14 825 |

1) Varastoon pantausja ilmoitetaan tavarain brutto- ja varastosta otettuaesja niiden nettopaino; tämän johdosta ei varaston todellinen tila eri vuosien lopussa ole yhtäpitävä varastoon panojen ja varastosta ottojen mukaan. 2) Säwisi kapinan aikana.

1) Vid insättning angivas varorna i bruttovikt och vid uttagningen i nettovikt; på grund härav stämmer det faktiska lagerbeståndet vid resp. års utgång icke med insättningar och uttagningar. 2) Försvunnet under upprorstiden.

209. Ranto tullikamarisja vuosina 1890—1921.
Uppbörden vid tullkammaren åren 1890—1921.

234

| W u o f i. Å r. | Tuontitulli. Importtull. | Merentullu- maksuja. Sjöfarts- avgifter. | Tuontimaksuja ulkomaisesta ja tullimaksuja wenäläisestä tupafasta. Införelavgifter för utländsk och tullavgifter för- rysk tobak. | Varastoon- panomaksuja. Nederlags- avgifter. | Wientitulli ja sahaus- maksuja. Exporttull och sågnings- avgifter. | Majakka- maksuja. Båkavgifter. | Sefalaisia waroja (toimitus- maksuja y. m.). Diverse medel (expe- ditionsav- gifter m. m.). | Koko ranto. Summa uppbörd. |
|---|-----------------------------|---|---|---|---|--------------------------------------|--|-------------------------------|
| M a r k k a a j a p e n n i ä M a r k o c h p e n n i . | | | | | | | | |
| 1890 | 5 876 815 05 | 176 234 54 | — — | 21 427 87 | 48 524 05 | 76 528 20 | 991 13 | 1) 6 200 520 84 |
| 1895 | 6 208 283 94 | 186 106 12 | 346 525 49 | 29 741 47 | 22 407 73 | 82 434 14 | 32 952 09 | 6 908 450 98 |
| 1900 | 11 961 903 57 | 358 577 95 | 838 946 57 | 49 950 11 | 22 458 32 | 91 282 14 | 41 362 50 | 13 364 481 16 |
| 1905 | 11 704 692 10 | 351 104 97 | 522 775 17 | 39 255 03 | 12 602 33 | 86 510 89 | 38 448 22 | 12 755 388 71 |
| 1910 | 17 498 506 96 | 524 933 86 | 1 006 760 96 | 51 794 71 | 18 635 64 | 124 561 85 | 53 591 22 | 19 278 785 20 |
| 1911 | 18 015 003 78 | 540 435 31 | 1 030 961 84 | 31 511 04 | 13 674 84 | 139 635 84 | 52 633 33 | 19 823 855 98 |
| 1912 | 18 926 451 80 | 567 767 09 | 1 146 776 27 | 65 609 67 | 14 910 35 | 146 619 31 | 55 192 05 | 20 923 326 54 |
| 1913 | 18 993 454 93 | 569 764 34 | 1 444 442 34 | 50 222 38 | 21 778 39 | 177 049 70 | 67 976 42 | 21 324 688 50 |
| 1914 | 14 703 254 28 | 441 055 77 | 1 377 697 87 | 30 582 76 | 10 795 29 | 92 184 25 | 40 051 30 | 16 695 621 52 |
| 1915 | 11 356 353 08 | 340 552 76 | 1 929 359 38 | 12 604 87 | — — | 22 380 99 | 27 670 62 | 13 688 921 70 |
| 1916 | 10 927 329 89 | 327 615 62 | 2 071 997 18 | 16 859 39 | — — | 26 242 23 | 21 254 63 | 13 391 298 94 |
| 1917 | 8 727 740 71 | 261 545 88 | 1 403 836 34 | 914 61 | 937 32 | 30 590 25 | 17 466 90 | 10 443 032 01 |
| 1918 | 6 571 587 97 | 196 920 42 | 852 292 51 | 2 752 78 | 145 47 | 119 826 23 | 38 691 05 | 7 782 216 43 |
| 1919 | 108 894 216 94 | 83 399 03 | 246 960 75 | 33 827 38 | 2 007 838 39 | 331 331 50 | 270 217 87 | 111 867 791 86 |
| 1920 | 150 713 964 95 | — — | — — | 111 558 30 | 2 662 697 65 | 851 621 15 | 2) 9 875 602 77 | 164 215 444 82 |
| 1921 | 235 175 243 15 | — — | — — | 140 003 — | 4 150 005 50 | 1 852 821 31 | 3) 13 019 071 61 | 254 337 144 57 |

1) Takaifinmaksut y. m. poisluettuina. 2) Tähän sisältyy Smk. 8 808 604:65 wienti- ja lisenssimaksuja. 3) Tähän sisältyy Smk. 10 979 288: 15 wienti- ja lisenssimaksuja.

1) Med avdrag av restitutioner. 2) Häri ingå Fmk 8 808 604:65 export- och licensavgifter. 3) Häri ingå Fmk 10 979 288: 15 export- och licensavgifter.

110. Raupungin fatamisja kännet laimat wuoffina 1887—1921.
Fartyg, som anlöpt stadens hamnområde åren 1887—1921.

| Wuoffi ja kuukaufi. År och månad. | Helsingin kaupungista fotoifin olewia laimoja. I Helsingfors hemmahörande fartyg. | | Muuta laimoja. Öwriga fartyg. | | Yhteenfä. Summa. | | % koko tonni- määrästä. I % av hela tontalet. | |
|--------------------------------------|--|-----------------------------|----------------------------------|-----------------------------|---------------------|-----------------------------|--|--------------------------------|
| | Lufu. Antal. | Tonni- määrä. Tontal. | Lufu. Antal. | Tonni- määrä. Tontal. | Lufu. Antal. | Tonni- määrä. Tontal. | Helsingin kaup. fotoifin olewat laimat. I Helsingfors hemmahö- rande fartyg. | Muut laimat. Öwriga fartyg. |
| | | | | | | | | |
| 1921. | | | | | | | | |
| Tammikuu. Januari | 37 | 9 199 | 44 | 28 007 | 81 | 37 206 | 24.7 | 75.3 |
| Helmikuu. Februari | 5 | 2 037 | 8 | 4 509 | 13 | 6 546 | 31.1 | 68.9 |
| Maaliskuu. Mars | 3 | 1 539 | 14 | 5 666 | 17 | 7 205 | 21.4 | 78.6 |
| Huhtikuu. April | 30 | 16 105 | 372 | 27 397 | 402 | 43 502 | 37.0 | 63.0 |
| Toukokuu. Maj | 81 | 23 038 | 1 396 | 78 726 | 1 477 | 101 764 | 22.6 | 77.4 |
| Kesäkuu. Juni | 97 | 28 503 | 1 309 | 81 949 | 1 406 | 110 452 | 25.8 | 74.2 |
| Heinäkuu. Juli | 85 | 27 494 | 1 162 | 93 735 | 1 247 | 121 229 | 22.7 | 77.3 |
| Elokuu. Augusti | 104 | 28 153 | 1 402 | 96 345 | 1 506 | 124 498 | 22.6 | 77.4 |
| Syyskuu. September | 81 | 25 254 | 1 063 | 108 129 | 1 144 | 133 383 | 18.9 | 81.1 |
| Lokakuu. Oktober | 98 | 26 938 | 933 | 86 125 | 1 031 | 113 063 | 23.8 | 76.2 |
| Marraskuu. November | 99 | 25 791 | 468 | 68 570 | 567 | 94 361 | 27.3 | 72.7 |
| Joulukuu. December | 76 | 18 973 | 117 | 57 032 | 193 | 76 005 | 25.0 | 75.0 |
| Koko wuoffi. Hela året | 796 | 233 024 | 8 288 | 736 190 | 9 084 | 969 214 | 24.0 | 76.0 |
| 1920 | 771 | 180 329 | 10 229 | 650 182 | 11 000 | 830 511 | 21.7 | 78.3 |
| 1919 | 781 | 186 143 | 8 701 | 503 324 | 9 482 | 689 467 | 27.0 | 73.0 |
| 1918 | 420 | 107 196 | 7 219 | 430 122 | 7 639 | 537 318 | 20.0 | 80.0 |
| 1917 | 307 | 32 730 | 7 679 | 218 666 | 7 986 | 251 396 | 13.0 | 87.0 |
| 1916 | 459 | 120 193 | 8 119 | 233 572 | 8 578 | 353 765 | 34.0 | 66.0 |
| 1915 | 466 | 139 314 | 7 754 | 244 880 | 8 220 | 384 194 | 36.3 | 63.7 |
| 1914 | 682 | 234 024 | 8 882 | 398 315 | 9 564 | 632 339 | 37.0 | 63.0 |
| 1913 | 1 195 | 351 629 | 8 294 | 665 688 | 9 489 | 1 017 317 | 34.6 | 65.4 |
| 1912 | 1 073 | 346 041 | 7 448 | 563 173 | 8 521 | 909 214 | 38.1 | 61.9 |
| 1911 | 969 | 322 015 | 8 673 | 603 586 | 9 642 | 925 601 | 34.8 | 65.2 |
| 1910 | 1 009 | 348 784 | 8 356 | 556 010 | 9 365 | 904 794 | 38.5 | 61.5 |
| 1916—20 ¹⁾ | 548 | 125 318 | 8 389 | 407 173 | 8 937 | 532 491 | 23.5 | 76.5 |
| 1911—15 ¹⁾ | 877 | 278 605 | 8 210 | 495 128 | 9 087 | 773 733 | 36.0 | 64.0 |
| 1906—10 ¹⁾ | 935 | 301 546 | 7 216 | 482 498 | 8 151 | 784 044 | 38.5 | 61.5 |
| 1901—05 ¹⁾ | 1 053 | 254 718 | 6 524 | 385 268 | 7 577 | 639 986 | 39.8 | 60.2 |
| 1896—1900 ¹⁾ | 1 040 | 239 239 | 6 454 | 368 594 | 7 494 | 607 833 | 39.4 | 60.6 |
| 1891—95 ¹⁾ | 609 | 153 050 | 4 973 | 317 053 | 5 582 | 470 103 | 32.6 | 67.4 |
| 1887—90 | 403 | 66 487 | 6 050 | 317 080 | 6 453 | 383 567 | 17.3 | 82.7 |

¹⁾ Keskimäärä vuotta kohti.

¹⁾ Medeltal per år.

Muist.: Tähän tauluun ei ole otettu faaristosja ja kaupungin lähimmäsfä ympäristösfä jään-
nöllifesti kulkewia höyryweneitä.

Ann.: I denna tabell ha icke medtagits skärgården och stadens närmaste omgivningar regelbundet
trafikerande ångslupar.

211. Matkustajaliikenne rautatie-
Passagerartrafiken å järnvägs-

| Vuosi. År. | Lähteneitä matkustajia. Avgångna passagerare. | | | | | | | | | | % |
|---------------|---|---------------|---------------------|-------------------------|---------------------------|-----------------------------|------------------------------------|---------------|---------------------|------|---|
| | Helsingfors. | Fredriksberg. | Yhteensä. Summa. | Miestä: Därav: | | | Henkilöilometriä. Personkilometer. | | | % | |
| | | | | I luokalla. I klass. | II luokalla. II klass. | III luokalla. III klass. | Helsingfors. | Fredriksberg. | Yhteensä. Summa. | | |
| 1890 | 147 902 | — | 147 902 | 982 | 27 899 | 119 021 | 15 759 509 | — | 15 759 509 | 13.8 | |
| 1895 | 138 660 | — | 138 660 | 682 | 26 339 | 111 639 | 16 129 722 | — | 16 129 722 | 11.7 | |
| 1900 | 287 809 | — | 287 809 | 1 062 | 58 263 | 228 484 | 36 960 260 | — | 36 960 260 | 12.4 | |
| 1905 | 504 690 | 3 044 | 507 734 | 1 869 | 82 600 | 423 265 | 47 532 342 | 53 556 | 47 585 898 | 12.6 | |
| 1910 | 1 530 113 | 95 730 | 1 625 843 | 2 780 | 135 113 | 1 487 950 | 71 595 592 | 825 994 | 72 421 586 | 14.0 | |
| 1911 | 1 636 917 | 83 617 | 1 720 534 | 3 439 | 161 086 | 1 556 009 | 77 782 017 | 675 699 | 78 457 716 | 14.3 | |
| 1912 | 1 770 204 | 87 777 | 1 857 981 | 3 465 | 177 618 | 1 676 898 | 83 987 164 | 627 769 | 84 614 933 | 14.3 | |
| 1913 | 1 938 341 | 85 371 | 2 023 712 | 3 585 | 185 970 | 1 834 157 | 91 271 311 | 626 672 | 91 897 983 | 14.1 | |
| 1914 | 2 055 552 | 63 738 | 2 119 290 | 3 784 | 209 622 | 1 905 884 | 91 214 379 | 674 603 | 91 888 982 | 13.6 | |
| 1915 | 2 055 571 | 74 956 | 2 130 527 | 4 394 | 216 823 | 1 909 310 | 93 176 012 | 740 522 | 93 916 534 | 15.1 | |
| 1916 | 2 446 569 | 97 929 | 2 544 498 | 4 988 | 338 107 | 2 201 403 | 133 936 430 | 1 061 030 | 134 997 460 | 15.2 | |
| 1917 | 2 756 892 | 92 334 | 2 849 226 | 5 764 | 453 314 | 2 390 148 | 150 663 490 | 871 381 | 151 534 871 | 14.9 | |
| 1918 | 2 021 560 | 55 527 | 2 077 087 | 2 950 | 228 235 | 1 845 902 | 102 881 326 | 698 989 | 103 580 315 | 18.8 | |
| 1919 | 2 368 125 | 86 137 | 2 454 262 | 3 081 | 224 592 | 2 226 589 | 114 847 847 | 815 462 | 115 663 309 | 20.3 | |
| 1920 | 3 413 945 | 150 427 | 3 564 372 | 5 243 | 346 496 | 3 212 633 | 137 656 460 | 1 084 544 | 138 741 004 | 19.6 | |

Muist.: Tauluun eivät sisälly tiertomatka-, luponki-, konduktöörinshetti- ja nauhapileteillä matkustaneet sekä sotilaat ja vangit.

212. Tavaraliikenne rautatie-
Godstrafiken å järnvägs-

| Vuosi. År. | Lähetettyä tavaraa. Avsant gods. | | | | | | | | | % | |
|---------------|----------------------------------|----------|---------------------|--------------------------------|------------|---------------|---------------------|--|--|---|---|
| | Tonnia. Ton. | | | Tonnikilometriä. Tonkilometer. | | | | | | | % |
| | Helsingfors. | Sörnäsi. | Yhteensä. Summa. | Helsingfors. | Sörnäsi. | Fredriksberg. | Yhteensä. Summa. | 1 % av statsjärnvägarnas hela tonkilometertal. | | | |
| 1890 | 30 602 | 24 694 | 55 296 | 4 636 082 | 2 747 357 | — | 7 383 439 | 7.2 | | | |
| 1895 | 54 237 | 15 731 | 69 968 | 9 460 843 | 2 022 447 | — | 11 483 290 | 7.3 | | | |
| 1900 | 95 459 | 25 821 | 121 280 | 18 527 271 | 3 839 949 | — | 22 367 220 | 6.6 | | | |
| 1905 | 108 795 | 21 892 | 130 687 | 15 605 955 | 3 558 116 | 58 290 | 19 222 361 | 5.5 | | | |
| 1910 | 185 653 | 35 810 | 221 463 | 21 893 923 | 4 828 254 | 280 572 | 27 002 749 | 5.8 | | | |
| 1911 | 217 744 | 45 640 | 263 384 | 26 259 323 | 5 269 917 | 221 140 | 31 750 380 | 5.7 | | | |
| 1912 | 225 273 | 48 957 | 274 230 | 26 339 755 | 6 218 689 | 134 414 | 32 692 858 | 5.5 | | | |
| 1913 | 243 614 | 48 774 | 292 388 | 30 036 165 | 5 657 248 | 219 130 | 35 912 543 | 5.5 | | | |
| 1914 | 189 293 | 43 767 | 233 060 | 24 965 106 | 6 260 803 | 457 130 | 31 683 039 | 4.6 | | | |
| 1915 | 172 411 | 100 409 | 272 820 | 32 349 724 | 17 990 996 | 692 454 | 51 033 174 | 4.0 | | | |
| 1916 | 211 607 | 128 219 | 339 826 | 33 337 528 | 24 371 090 | 802 439 | 58 511 057 | 3.9 | | | |
| 1917 | 179 938 | 68 562 | 248 500 | 27 226 927 | 14 699 700 | 946 541 | 42 873 168 | 3.5 | | | |
| 1918 | 108 098 | 40 739 | 148 837 | 18 573 924 | 6 500 097 | 409 228 | 25 483 249 | 8.6 | | | |
| 1919 | 266 969 | 73 200 | 340 169 | 55 549 759 | 13 167 697 | 516 855 | 69 234 311 | 10.4 | | | |
| 1920 | 288 875 | 72 159 | 361 034 | 66 070 772 | 12 291 214 | 751 606 | 79 113 592 | 8.5 | | | |

ajemilla vuosina 1890—1920.
stationerna åren 1890—1920.

| Vuosi. År. | Saapuneita matkustajia. Anlända passagerare. | | | | | | | | | | % |
|---------------|--|---------------|---------------------|-------------------------|---------------------------|-----------------------------|------------------------------------|---------------|---------------------|------|---|
| | Helsingfors. | Fredriksberg. | Yhteensä. Summa. | Miestä: Därav: | | | Henkilöilometriä. Personkilometer. | | | % | |
| | | | | I luokalla. I klass. | II luokalla. II klass. | III luokalla. III klass. | Helsingfors. | Fredriksberg. | Yhteensä. Summa. | | |
| 1890 | 150 917 | — | 150 917 | 976 | 28 347 | 121 594 | 16 648 605 | — | 16 648 605 | 14.5 | |
| 1895 | 146 178 | — | 146 178 | 696 | 27 111 | 118 371 | 16 991 749 | — | 16 991 749 | 12.4 | |
| 1900 | 292 113 | — | 292 113 | 1 116 | 59 223 | 231 774 | 37 914 995 | — | 37 914 995 | 12.8 | |
| 1905 | 503 173 | 2 489 | 505 662 | 1 883 | 83 454 | 420 325 | 48 126 663 | 35 122 | 48 161 785 | 12.8 | |
| 1910 | 1 483 667 | 104 152 | 1 587 819 | 2 425 | 136 217 | 1 449 177 | 73 030 705 | 711 193 | 73 741 898 | 14.3 | |
| 1911 | 1 558 756 | 87 797 | 1 646 553 | 2 878 | 160 287 | 1 483 388 | 78 056 401 | 466 660 | 78 523 061 | 14.3 | |
| 1912 | 1 703 553 | 90 552 | 1 794 105 | 2 832 | 177 318 | 1 613 955 | 84 142 723 | 431 280 | 84 574 003 | 14.3 | |
| 1913 | 1 856 093 | 84 528 | 1 940 621 | 2 896 | 185 275 | 1 752 450 | 92 079 132 | 403 812 | 92 482 944 | 14.2 | |
| 1914 | 2 040 299 | 52 536 | 2 092 835 | 3 048 | 208 484 | 1 881 303 | 93 210 881 | 330 403 | 93 541 284 | 13.8 | |
| 1915 | 2 240 183 | 41 379 | 2 281 562 | 3 230 | 215 712 | 2 062 620 | 103 104 576 | 337 741 | 103 442 317 | 16.6 | |
| 1916 | 2 596 390 | 47 044 | 2 643 434 | 4 370 | 329 732 | 2 309 332 | 138 463 434 | 530 478 | 138 993 912 | 15.6 | |
| 1917 | 2 815 307 | 72 074 | 2 887 381 | 5 444 | 446 920 | 2 435 017 | 152 002 549 | 448 935 | 152 451 484 | 15.0 | |
| 1918 | 2 005 621 | 39 249 | 2 044 870 | 2 442 | 226 950 | 1 815 478 | 108 161 234 | 333 961 | 108 495 195 | 19.7 | |
| 1919 | 2 276 909 | 106 155 | 2 383 064 | 2 887 | 227 247 | 2 152 930 | 117 703 951 | 539 340 | 118 243 291 | 20.8 | |
| 1920 | 3 318 671 | 194 105 | 3 512 776 | 4 819 | 353 661 | 3 154 296 | 146 731 697 | 768 737 | 147 500 434 | 20.8 | |

Anm.: Uti tabellen ingå icke resande med rundrese-, kupong-, konduktörscheck- och bandbiljetter samt militär- och fängstransporter.

ajemilla vuosina 1890—1920.
stationerna åren 1890—1920.

| Vuosi. År. | Saapunutta tavaraa. Anlänt gods. | | | | | | | | | % | |
|---------------|----------------------------------|----------|---------------------|--------------------------------|------------|---------------|---------------------|--|-------------|------|---|
| | Tonnia. Ton. | | | Tonnikilometriä. Tonkilometer. | | | | | | | % |
| | Helsingfors. | Sörnäsi. | Yhteensä. Summa. | Helsingfors. | Sörnäsi. | Fredriksberg. | Yhteensä. Summa. | 1 % av statsjärnvägarnas hela tonkilometertal. | | | |
| 1890 | 238 507 | 84 037 | 322 544 | 17 309 583 | 10 184 429 | — | 27 494 012 | 26.7 | | | |
| 1895 | 164 908 | 79 991 | 244 899 | 15 166 154 | 10 258 933 | — | 25 425 087 | 16.1 | | | |
| 1900 | 252 380 | 108 856 | 361 236 | 31 616 656 | 12 685 056 | — | 44 301 712 | 13.0 | | | |
| 1905 | 310 275 | 76 656 | 386 931 | 417 665 | 32 163 137 | 7 834 876 | 2 357 695 | 42 355 708 | 12.1 | | |
| 1910 | 366 723 | 168 403 | 535 126 | 575 003 | 40 718 449 | 12 754 021 | 2 327 579 | 55 800 049 | 12.1 | | |
| 1911 | 421 210 | 170 201 | 591 411 | 642 136 | 44 640 759 | 12 409 568 | 2 890 028 | 59 940 355 | 10.7 | | |
| 1912 | 434 676 | 172 421 | 607 097 | 38 524 | 645 621 | 48 020 950 | 13 546 798 | 2 059 611 | 63 627 359 | 10.7 | |
| 1913 | 433 805 | 200 915 | 634 720 | 32 962 | 667 682 | 50 075 619 | 16 437 207 | 1 593 495 | 68 106 321 | 10.5 | |
| 1914 | 362 079 | 190 557 | 552 636 | 27 081 | 579 717 | 50 040 681 | 16 191 246 | 1 555 103 | 67 787 030 | 9.9 | |
| 1915 | 807 169 | 237 010 | 1 044 179 | 25 735 | 1 069 914 | 236 361 247 | 37 680 486 | 2 216 268 | 276 258 001 | 21.6 | |
| 1916 | 808 041 | 358 264 | 1 166 305 | 36 159 | 1 202 464 | 225 844 906 | 52 383 483 | 3 952 910 | 282 181 399 | 19.0 | |
| 1917 | 1 024 948 | 301 808 | 1 326 756 | 43 728 | 1 370 484 | 313 743 997 | 43 124 422 | 5 526 532 | 362 394 951 | 29.8 | |
| 1918 | 236 162 | 112 347 | 348 509 | 19 957 | 368 466 | 40 261 596 | 12 518 875 | 2 639 747 | 55 420 218 | 18.6 | |
| 1919 | 385 029 | 186 367 | 571 396 | 37 993 | 609 389 | 69 152 165 | 19 926 469 | 3 568 881 | 92 647 515 | 13.9 | |
| 1920 | 497 877 | 240 308 | 738 185 | 40 207 | 778 392 | 101 998 556 | 48 341 869 | 5 273 017 | 155 613 442 | 16.7 | |

3. Seftingin pääasemalta lähteneet ja sinne saapuneet matkustajat vuosina 1911—20, ryhmi-
Från huvudstationen i Helsingfors avgångna och dit anlända passagerare

| Rataosa tai asema, jonne matkustajat lähtivät tai josta he saapuivat. Bandel eller station, till eller från vilken passagerarna rest. | Lähteneitä matkustajia. Avgångna passagerare. | | | | | | | | |
|--|---|------------------|------------------|------------------|------------------|------------------|------------------|------------------|------------------|
| | 1911. | 1912. | 1913. | 1914. | 1915. | 1916. | 1917. | 1918. | 1919. |
| Päikallislitfenne. Lokaltrafik. | | | | | | | | | |
| Fredriksb. (+Djurgården) | 69 452 | 75 758 | 71 833 | 41 981 | 25 705 | 30 483 | 51 047 | 26 002 | 85 438 |
| Äggelby (+Kottby) | 239 567 | 251 872 | 278 078 | 248 941 | 257 500 | 320 559 | 333 150 | 222 871 | 299 355 |
| Malm (+Boxbacka, Mosabacka) | 301 241 | 350 231 | 408 900 | 508 195 | 503 082 | 573 390 | 648 396 | 421 820 | 504 224 |
| Dickursby (+Fastböle) | 59 726 | 77 399 | 100 087 | 136 699 | 156 303 | 180 306 | 215 470 | 157 075 | 157 829 |
| Korso (+Räckhals) | 25 970 | 30 371 | 34 022 | 35 485 | 36 019 | 49 702 | 57 261 | 45 161 | 45 593 |
| Kerava (+Sawio, Talmo) | 46 995 | 51 572 | 58 955 | 60 851 | 90 116 | 89 486 | 96 853 | 75 307 | 79 265 |
| Yhteensä. Summa | 742 951 | 837 203 | 951 875 | 1 032 152 | 1 068 725 | 1 243 926 | 1 402 177 | 948 236 | 1 171 704 |
| Sockenbacka (+Hop- laks, Alberga) | 300 007 | 318 979 | 325 674 | 356 415 | 316 283 | 351 978 | 377 963 | 247 014 | 315 360 |
| Grankulla (+Kilo) | 112 303 | 108 429 | 119 579 | 123 554 | 134 719 | 151 449 | 161 399 | 124 069 | 162 977 |
| Esbo | 38 544 | 40 076 | 45 523 | 70 504 | 81 210 | 87 140 | 89 299 | 68 494 | 68 308 |
| Köklaks | 30 522 | 29 205 | 29 182 | 25 867 | 22 006 | 27 780 | 34 749 | 32 248 | 40 114 |
| Masaby (+Bobäck, Jorv.) | 25 247 | 27 041 | 28 132 | 29 671 | 29 013 | 32 907 | 41 698 | 34 521 | 39 054 |
| Kyrkslätt (+Tolls, Kälä, Getberg) | 22 373 | 23 702 | 25 675 | 29 280 | 25 574 | 30 008 | 37 734 | 38 700 | 39 444 |
| Yhteensä. Summa | 528 996 | 547 432 | 573 765 | 635 291 | 608 805 | 681 262 | 742 842 | 545 046 | 665 257 |
| Päikallislitfenne. Lokaltrafiken | 1 271 947 | 1 384 635 | 1 525 640 | 1 667 443 | 1 677 530 | 1 925 188 | 2 145 019 | 1 493 282 | 1 836 961 |
| Rautoliitfenne. Fjärrtrafik. | | | | | | | | | |
| Järvenpää—Riihimäki | 58 661 | 65 169 | 70 862 | 64 156 | 63 251 | 82 024 | 105 060 | 100 000 | 92 535 |
| Ryttylä—Sämeeniina | 19 017 | 19 525 | 19 904 | 19 394 | 20 170 | 24 970 | 31 331 | 33 578 | 28 364 |
| Parola—Lempäälä | 5 525 | 5 488 | 6 201 | 5 946 | 6 294 | 7 765 | 9 928 | 10 259 | 9 529 |
| Tampere. Tammerfors | 15 649 | 15 610 | 15 701 | 14 664 | 14 930 | 19 408 | 24 504 | 18 913 | 22 713 |
| Sjundeå—Karis | 24 747 | 25 198 | 26 888 | 27 761 | 26 059 | 30 903 | 38 545 | 41 511 | 36 996 |
| Billnäs—Turku Jtäinen. | 11 213 | 12 199 | 12 390 | 11 328 | 11 325 | 14 795 | 24 510 | 20 181 | 19 219 |
| Turku. Åbo | 24 774 | 27 362 | 29 569 | 24 531 | 21 360 | 30 032 | 28 327 | 28 069 | 35 203 |
| Hangö—Ekenäs | 24 102 | 19 183 | 20 577 | 16 673 | 11 502 | 15 708 | 22 033 | 21 503 | 21 579 |
| Rajamäki—Svartå | 18 408 | 19 404 | 20 179 | 17 119 | 14 710 | 18 720 | 21 970 | 23 129 | 23 738 |
| Pieto—Jokioinen—Urjala | 3 737 | 4 247 | 4 512 | 4 542 | 4 133 | 4 498 | 7 150 | 6 925 | 7 915 |
| Santalahti—Mäntsälä —Rauma | 7 281 | 8 101 | 8 557 | 9 721 | 8 316 | 11 051 | 12 827 | 11 428 | 15 121 |
| Behmainen—Vasa—Kris- tinstad | 9 034 | 10 337 | 10 827 | 10 131 | 9 466 | 11 970 | 15 459 | 16 374 | 19 462 |
| Nurmo—Tornio—Karunä —Rovanäemi | 7 639 | 7 900 | 8 268 | 8 692 | 8 332 | 12 402 | 14 897 | 12 079 | 14 683 |
| Keuruu—Jyväskylä— Suolahti—Santafalmi | 3 153 | 3 389 | 3 441 | 3 453 | 2 636 | 3 666 | 4 568 | 4 322 | 5 628 |
| Nickby—Borgå | 35 413 | 36 558 | 39 648 | 38 379 | 35 571 | 42 593 | 39 709 | 52 622 | 55 450 |
| Siikå—Serälä | 9 229 | 10 101 | 9 978 | 9 075 | 9 508 | 10 959 | 15 780 | 21 179 | 14 073 |
| Lahti—Befjärwi | 17 407 | 18 266 | 18 618 | 17 843 | 18 936 | 25 217 | 30 354 | 31 494 | 25 388 |
| Willähti—Rouvola | 6 165 | 6 497 | 7 022 | 6 592 | 6 264 | 8 871 | 12 005 | 10 218 | 9 294 |
| Wiipuri. Viborg | 11 605 | 12 506 | 13 695 | 11 873 | 11 088 | 16 735 | 19 706 | 14 241 | 21 171 |
| Pietari. Petersburg | 17 507 | 20 272 | 24 068 | 26 179 | 40 123 | 76 945 | 72 150 | 5 569 | 1 |
| Muut asemat Utti—Pie- tarinlinjala. Övr. stat. | 5 912 | 6 175 | 7 441 | 7 389 | 5 996 | 11 058 | 10 983 | 8 548 | 8 923 |
| Utti—Petersburg | 3 527 | 3 837 | 4 115 | 3 601 | 3 436 | 4 419 | 6 089 | 6 308 | 5 433 |
| Befjärwi—Lovisa | 17 502 | 19 485 | 21 194 | 20 402 | 16 864 | 25 281 | 29 571 | 20 374 | 24 496 |
| Kotka—Saminä—Rajaniemi | 6 514 | 7 283 | 7 589 | 7 286 | 5 642 | 8 203 | 10 126 | 6 631 | 10 486 |
| Sammisuö—Nurmes | 1 249 | 1 477 | 1 457 | 1 379 | 2 129 | 3 188 | 4 291 | 2 823 | 3 764 |
| Sorjo—Warlaus | 364 970 | 385 569 | 412 701 | 388 109 | 378 041 | 521 381 | 611 873 | 528 278 | 531 164 |
| Rautoliitfenne. Fjärrtrafiken | 364 970 | 385 569 | 412 701 | 388 109 | 378 041 | 521 381 | 611 873 | 528 278 | 531 164 |
| Rautliikan. Totalsumma | 1 636 917 | 1 770 204 | 1 938 341 | 2 055 552 | 2 055 571 | 2 446 569 | 2 756 892 | 2 021 560 | 2 368 125 |

teltyinä sen paikkaannan mukaan, jonne he owat lähteneet tai josta he owat saapuneet.
åren 1911—20, fördelade efter orten, dit de avrest och varifrån de anlät.

| | Saapuneita matkustajia. Anlända passagerare. | | | | | | | | | | |
|-----------|--|-----------|-----------|-----------|-----------|-----------|-----------|-----------|-----------|-----------|-------|
| | 1920. | 1911. | 1912. | 1913. | 1914. | 1915. | 1916. | 1917. | 1918. | 1919. | 1920. |
| 170 127 | 41 687 | 49 538 | 49 336 | 30 337 | 17 661 | 22 053 | 35 594 | 18 277 | 30 842 | 78 908 | 1 |
| 398 797 | 212 354 | 222 292 | 240 937 | 239 734 | 279 743 | 340 335 | 340 022 | 219 025 | 297 583 | 403 783 | 2 |
| 808 641 | 272 189 | 339 871 | 391 564 | 511 359 | 564 317 | 633 775 | 684 108 | 412 716 | 508 882 | 816 696 | 3 |
| 265 261 | 58 244 | 74 508 | 94 136 | 129 421 | 147 619 | 170 717 | 200 595 | 144 936 | 138 624 | 237 237 | 4 |
| 64 517 | 22 367 | 26 318 | 28 560 | 31 237 | 33 403 | 44 500 | 51 323 | 37 129 | 38 858 | 56 187 | 5 |
| 95 761 | 47 577 | 52 480 | 59 208 | 62 340 | 90 350 | 89 053 | 97 495 | 73 134 | 75 919 | 93 431 | 6 |
| 1 803 104 | 654 418 | 765 007 | 863 741 | 1 004 428 | 1 133 093 | 1 300 433 | 1 409 137 | 905 217 | 1 090 708 | 1 686 242 | 7 |
| 555 054 | 307 210 | 323 302 | 327 549 | 359 374 | 403 951 | 419 949 | 391 507 | 242 575 | 301 465 | 546 047 | 8 |
| 220 429 | 114 160 | 108 283 | 122 080 | 125 685 | 140 463 | 157 108 | 178 285 | 129 177 | 165 067 | 223 948 | 9 |
| 102 520 | 38 483 | 40 316 | 46 187 | 70 676 | 80 628 | 88 455 | 87 703 | 68 947 | 68 348 | 102 485 | 10 |
| 47 850 | 32 128 | 30 070 | 29 503 | 26 799 | 22 942 | 28 984 | 41 684 | 36 821 | 40 509 | 48 082 | 11 |
| 48 206 | 20 334 | 23 045 | 24 186 | 29 057 | 29 694 | 34 303 | 43 295 | 35 846 | 39 538 | 48 869 | 12 |
| 42 733 | 20 798 | 22 295 | 23 973 | 27 407 | 23 750 | 28 171 | 35 744 | 36 599 | 34 087 | 37 561 | 13 |
| 1 016 792 | 533 113 | 547 311 | 573 478 | 638 998 | 701 428 | 756 970 | 778 218 | 549 965 | 649 014 | 1 006 992 | 14 |
| 2 819 896 | 1 187 531 | 1 312 318 | 1 437 219 | 1 643 426 | 1 834 521 | 2 057 403 | 2 187 355 | 1 455 182 | 1 739 722 | 2 693 234 | 15 |
| 102 530 | 57 655 | 64 034 | 69 269 | 63 184 | 62 969 | 83 313 | 109 024 | 95 172 | 87 484 | 98 325 | 16 |
| 32 679 | 19 394 | 20 063 | 20 807 | 20 205 | 20 874 | 25 847 | 32 312 | 36 824 | 28 086 | 34 747 | 17 |
| 9 885 | 6 619 | 6 530 | 7 356 | 7 324 | 7 962 | 9 730 | 12 654 | 12 799 | 11 095 | 11 429 | 18 |
| 28 765 | 16 097 | 16 174 | 16 651 | 15 600 | 16 312 | 20 977 | 25 517 | 19 933 | 23 969 | 33 038 | 19 |
| 37 478 | 25 886 | 27 299 | 28 314 | 29 182 | 26 520 | 32 620 | 44 853 | 44 278 | 38 194 | 40 302 | 20 |
| 19 177 | 12 093 | 12 740 | 13 423 | 12 240 | 12 275 | 15 526 | 24 152 | 24 219 | 23 372 | 24 446 | 21 |
| 41 646 | 24 990 | 27 318 | 28 667 | 24 120 | 21 670 | 30 133 | 29 519 | 26 742 | 32 318 | 41 108 | 22 |
| 30 130 | 23 765 | 18 526 | 19 794 | 16 449 | 12 268 | 16 029 | 22 494 | 24 009 | 20 956 | 27 112 | 23 |
| 28 141 | 19 730 | 19 923 | 20 523 | 17 381 | 14 699 | 18 029 | 20 995 | 25 192 | 24 446 | 28 695 | 24 |
| 8 099 | 3 984 | 4 422 | 4 971 | 4 830 | 4 765 | 5 266 | 7 832 | 8 285 | 8 695 | 9 158 | 25 |
| 16 434 | 7 351 | 7 606 | 8 414 | 9 714 | 8 930 | 12 671 | 13 941 | 13 308 | 15 704 | 17 463 | 26 |
| 20 715 | 8 594 | 9 875 | 10 634 | 10 393 | 10 406 | 12 803 | 16 298 | 18 414 | 21 399 | 24 157 | 27 |
| 14 713 | 7 328 | 7 511 | 8 037 | 7 637 | 7 688 | 11 586 | 14 005 | 12 605 | 14 907 | 16 921 | 28 |
| 7 212 | 3 145 | 3 477 | 3 490 | 3 288 | 2 915 | 4 000 | 4 704 | 4 486 | 5 548 | 7 757 | 29 |
| 54 426 | 33 976 | 35 708 | 38 000 | 35 771 | 34 646 | 41 705 | 37 509 | 47 671 | 48 407 | 49 324 | 30 |
| 13 716 | 9 423 | 10 222 | 10 310 | 9 603 | 9 389 | 12 060 | 16 098 | 21 902 | 14 229 | 14 348 | 31 |
| 26 135 | 18 738 | 19 381 | 20 244 | 19 217 | 21 434 | 26 800 | 32 280 | 35 116 | 28 010 | 30 427 | 32 |
| 10 346 | 6 869 | 7 244 | 7 846 | 7 385 | 7 355 | 10 181 | 13 173 | 11 537 | 10 933 | 12 254 | 33 |
| 25 559 | 11 962 | 12 981 | 14 493 | 13 066 | 12 642 | 18 530 | 21 438 | 16 202 | 23 163 | 28 462 | 34 |
| — | 16 904 | 19 622 | 23 165 | 29 023 | 49 304 | 75 769 | 64 580 | 87 | — | — | 35 |
| 12 054 | 6 818 | 6 973 | 8 265 | 8 476 | 7 828 | 13 725 | 14 777 | 11 473 | 11 176 | 15 812 | 36 |
| 6 378 | 3 599 | 3 870 | 4 112 | 3 680 | 3 538 | 4 217 | 5 491 | 6 565 | 5 323 | 6 354 | 37 |
| 30 929 | 18 433 | 20 665 | 22 258 | 20 315 | 20 151 | 25 089 | 29 880 | 22 636 | 25 577 | 34 201 | 38 |
| 12 105 | 6 585 | 7 531 | 8 133 | 7 371 | | | | | | | |

214. Rautateitse lähetetty ja saapunut Per järnväg avsända och anlän-

Table with 12 columns for different types of goods and 1 row for 'I. Maanviljelykseen luettavia tavaralajeja. Till jordbruket hänförliga'. Includes categories like 'Savutetta ja turpeet', 'Säkit', 'Säkit ja öffa', etc.

Table for 1920 showing 'Lähetettyä tavaraa' with columns for location (Helsingfors, Sörnäs, Fredriksberg) and various goods.

Table for 1920 showing 'Lähetettyä tavaraa' with rows for years 1919-1902 and columns for various goods.

Table for 1920 showing 'Saapunutta tavaraa' with columns for location (Helsingfors, Sörnäs, Fredriksberg) and various goods.

Table for 1920 showing 'Saapunutta tavaraa' with rows for years 1919-1902 and columns for various goods.

tavarat vuosina 1902-20. da varor under åren 1902-20.

Table with 27 columns for different types of goods and 1 row for 'II. Puutavaroita. Trävaror.' and 'III. Muihin teollisuuksiin luettavia tavaralajeja. Till övriga industrier hänförliga varuslag.' Includes categories like 'Savutetta ja turpeet', 'Säkit', 'Säkit ja öffa', etc.

Table for 1920 showing 'Avsändt gods' with columns for location (Helsingfors, Sörnäs, Fredriksberg) and various goods.

Table for 1920 showing 'Avsändt gods' with rows for years 1919-1902 and columns for various goods.

Table for 1920 showing 'Anlänt gods' with columns for location (Helsingfors, Sörnäs, Fredriksberg) and various goods.

Table for 1920 showing 'Anlänt gods' with rows for years 1919-1902 and columns for various goods.

| | | | | | | | | | | | |
|--|----|----|----|----|----|----|----|----|----|----------------------|-------|
| 28 | 29 | 30 | 31 | 32 | 33 | 34 | 35 | 36 | 37 | 38 | 39 |
| III. Muuhin teollisuuteen luettavia tavaramuokkeja (jatt.). Till övriga industrier hänförliga varuslag (forts.). | | | | | | | | | | IV. Ravinto-Närings- | |
| | | | | | | | | | | Gruvoja. | Salt. |
| | | | | | | | | | | Raajoja. | Fisk. |
| | | | | | | | | | | Sonnia. | |

B u o f i .
Ä r .

1920.

S ä h e t e t t y ä t a v a r a a .

| | | | | | | | | | | | | |
|----|------------------------|--------------|--------------|--------------|--------------|--------------|---------------|---------------|--------------|----------------|--------------|--------------|
| | Helsingfors | 580 | 3 779 | 1 630 | 1 756 | 714 | 16 952 | 8 537 | 3 097 | 127 730 | 3 481 | 5 496 |
| 1 | Sömnäsi. | 1 266 | 129 | 196 | 1 012 | 376 | 4 170 | 10 415 | 404 | 34 719 | 697 | 3 322 |
| 2 | Fredriksberg | 157 | — | 12 | 42 | 22 | 52 | 32 | 313 | 2 418 | 1 | 4 |
| 3 | Yhteensä. Summa | 2 003 | 3 908 | 1 838 | 2 810 | 1 111 | 21 174 | 18 984 | 3 814 | 164 867 | 4 179 | 8 822 |
| 4 | 1919 | 2 145 | 4 175 | 3 670 | 2 443 | 775 | 12 969 | 24 900 | 4 810 | 132 463 | 7 059 | 6 157 |
| 5 | 1918 | 1 293 | 1 327 | 330 | 1 327 | 337 | 3 461 | 6 442 | 2 447 | 54 954 | 4 967 | 7 159 |
| 6 | 1917 | 1 127 | 1 590 | 597 | 2 128 | 1 258 | 4 340 | 13 918 | 2 982 | 74 463 | 1 172 | 4 497 |
| 7 | 1916 | 2 661 | 1 277 | 1 112 | 2 644 | 1 389 | 5 704 | 19 255 | 3 270 | 80 781 | 851 | 4 508 |
| 8 | 1915 | 1 590 | 1 387 | 1 682 | 3 012 | 481 | 5 746 | 15 275 | 2 127 | 67 937 | 781 | 3 969 |
| 9 | 1914 | 2 328 | 1 661 | 1 564 | 2 664 | 743 | 6 255 | 11 641 | 2 633 | 98 597 | 1 509 | 3 659 |
| 10 | 1913 | 2 545 | 1 971 | 1 556 | 3 490 | 645 | 8 349 | 10 715 | 5 304 | 133 274 | 2 757 | 5 554 |
| 11 | 1912 | 2 837 | 2 324 | 1 902 | 2 978 | 618 | 6 452 | 15 553 | 3 608 | 135 395 | 2 703 | 5 151 |
| 12 | 1911 | 2 681 | 2 745 | 2 037 | 2 520 | 733 | 7 740 | 13 173 | 2 837 | 121 522 | 2 464 | 5 339 |
| 13 | 1910 | 2 232 | 2 223 | 1 685 | 1 996 | 521 | 5 755 | 11 029 | 2 188 | 99 533 | 2 206 | 5 012 |
| 14 | 1905 | 1 233 | 2 165 | 643 | 1 868 | 341 | 2 950 | 7 089 | 801 | 54 499 | 1 361 | 4 702 |
| 15 | 1902 | 1 424 | 2 108 | 439 | 1 529 | 266 | 6 049 | 7 751 | 735 | 47 158 | 1 542 | 5 628 |

1920.

S a a p u n u t t a t a v a r a a .

| | | | | | | | | | | | | |
|----|------------------------|------------|--------------|--------------|--------------|--------------|--------------|--------------|--------------|----------------|--------------|--------------|
| | Helsingfors | 389 | 3 561 | 1 073 | 2 782 | 1 400 | 5 024 | 2 812 | 3 617 | 157 598 | 1 341 | 2 195 |
| 17 | Sömnäsi. | 198 | 221 | 125 | 347 | 249 | 783 | 2 130 | 613 | 33 050 | 1 280 | 350 |
| 18 | Fredriksberg | 47 | 22 | — | 132 | 14 | 81 | 388 | 53 | 11 700 | 4 | 11 |
| 19 | Yhteensä. Summa | 634 | 3 804 | 1 198 | 3 261 | 1 663 | 5 888 | 5 330 | 4 283 | 202 348 | 2 625 | 2 556 |
| 20 | 1919 | 583 | 2 059 | 738 | 2 310 | 1 375 | 3 596 | 5 570 | 3 226 | 119 044 | 2 615 | 1 476 |
| 21 | 1918 | 158 | 2 073 | 384 | 1 643 | 1 354 | 3 290 | 3 470 | 2 010 | 61 055 | 6 466 | 1 545 |
| 22 | 1917 | 757 | 4 048 | 698 | 3 049 | 2 337 | 6 389 | 7 562 | 3 969 | 145 517 | 4 269 | 3 555 |
| 23 | 1916 | 1 382 | 5 171 | 1 791 | 3 656 | 2 905 | 7 779 | 12 639 | 5 940 | 223 208 | 2 476 | 4 318 |
| 24 | 1915 | 518 | 6 894 | 2 474 | 3 287 | 1 687 | 6 786 | 9 545 | 2 752 | 168 401 | 2 582 | 2 884 |
| 25 | 1914 | 327 | 3 095 | 969 | 2 651 | 1 306 | 2 630 | 3 704 | 1 963 | 183 809 | 2 083 | 957 |
| 26 | 1913 | 874 | 2 531 | 1 345 | 3 728 | 1 519 | 2 352 | 3 754 | 1 753 | 230 014 | 1 132 | 1 141 |
| 27 | 1912 | 951 | 2 273 | 1 392 | 3 852 | 1 692 | 2 038 | 4 388 | 2 472 | 246 005 | 1 001 | 1 198 |
| 28 | 1911 | 796 | 2 005 | 1 450 | 4 278 | 1 820 | 1 727 | 2 481 | 3 525 | 257 192 | 854 | 1 138 |
| 29 | 1910 | 818 | 1 789 | 1 064 | 3 362 | 1 669 | 1 687 | 2 633 | 1 282 | 222 556 | 838 | 855 |
| 30 | 1905 | 31 | 1 581 | 402 | 2 234 | 583 | 857 | 2 000 | 803 | 135 616 | 410 | 390 |
| 31 | 1902 | 136 | 1 227 | 291 | 1 707 | 281 | 608 | 985 | 910 | 96 073 | 436 | 1 412 |

| | | | | | | | | | | | | | | |
|---|----|----|----|----|----|----|----|---|----|----|------------------|----|----|----|
| 40 | 41 | 42 | 43 | 44 | 45 | 46 | 47 | 48 | 49 | 50 | 51 | 52 | 53 | 54 |
| ja nauhinoinetta, paitsi ennen mainittuja. och njutningsmedel, utom förut nämnda. | | | | | | | | Poikkeusluokkia. Undantagskategorier av gods. | | | Raiffaan. Summa. | | | |
| Övriga varuslag och stycke-gods. | | | | | | | | | | | | | | |
| Gruvoja, Tobak. | | | | | | | | Raiffaan. Summa. | | | | | | |

A v s ä n t g o d s .

| | | | | | | | | | | | | | | |
|--------------|--------------|-----------|------------|--------------|--------------|--------------|---------------|---------------|----------------|--------------|--------------|---------------|----------|----------------|
| 5 859 | 4 071 | 16 | 453 | 2 135 | 850 | 2 527 | 24 888 | 15 934 | 273 151 | 6 883 | 1 442 | 7 399 | — | 288 875 |
| 825 | 190 | — | 6 | 60 | 174 | 558 | 5 832 | 419 | 67 635 | 331 | 258 | 3 935 | — | 72 159 |
| 3 | 54 | — | 15 | 19 | — | 118 | 214 | 84 | 6 043 | 35 | 94 | 55 | — | 6 227 |
| 6 687 | 4 315 | 16 | 474 | 2 214 | 1 024 | 3 203 | 30 934 | 16 437 | 346 829 | 7 249 | 1 794 | 11 389 | — | 367 261 |
| 7 400 | 6 412 | 67 | 206 | 1 981 | 2 561 | 5 054 | 36 897 | 10 004 | 310 290 | 7 498 | 2 557 | 26 780 | — | 347 125 |
| 1 644 | 655 | 76 | 171 | 1 189 | 110 | 1 318 | 17 289 | 4 058 | 128 539 | 4 541 | 2 975 | 16 723 | 46 | 152 824 |
| 3 939 | 1 187 | 96 | 446 | 4 301 | 542 | 2 074 | 18 254 | 6 052 | 172 892 | 7 446 | 2 231 | 74 017 | 926 | 257 512 |
| 8 509 | 1 322 | 187 | 896 | 3 766 | 966 | 3 934 | 24 939 | 5 212 | 252 015 | 8 579 | 1 941 | 79 046 | 4 144 | 345 725 |
| 11 958 | 1 719 | 353 | 744 | 2 760 | 707 | 3 722 | 26 713 | 3 063 | 226 017 | 6 045 | 1 699 | 14 864 | 30 525 | 279 150 |
| 10 887 | 2 033 | 655 | 459 | 2 358 | 873 | 4 227 | 26 660 | 3 966 | 230 095 | 4 451 | 2 055 | 1 316 | 423 | 238 340 |
| 7 122 | 1 972 | 1 050 | 622 | 2 217 | 959 | 5 776 | 28 029 | 5 327 | 281 164 | 5 596 | 4 631 | 1 940 | 1 940 | 295 525 |
| 7 077 | 1 799 | 855 | 463 | 1 760 | 1 044 | 6 440 | 27 292 | 2 643 | 268 152 | 5 532 | 1 931 | 275 | 1 453 | 277 343 |
| 6 839 | 2 274 | 1 119 | 918 | 1 761 | 1 223 | 6 187 | 28 124 | 1 972 | 260 891 | 4 979 | 2 041 | 1 241 | 793 | 269 945 |
| 7 077 | 2 118 | 761 | 314 | 1 432 | 823 | 4 342 | 24 085 | 2 089 | 216 794 | 4 135 | 2 122 | 2 385 | 1 115 | 226 551 |
| 5 196 | 1 710 | 845 | 683 | 742 | 594 | 2 039 | 17 872 | 1 271 | 128 298 | 2 295 | 1 649 | 682 | 189 | 133 113 |
| 6 541 | 1 572 | 752 | 167 | 478 | 365 | 1 550 | 18 595 | 1 279 | 121 681 | 1 598 | 1 406 | 1 921 | 241 | 126 847 |

A n l ä n t g o d s .

| | | | | | | | | | | | | | | |
|--------------|--------------|------------|------------|--------------|--------------|--------------|---------------|---------------|----------------|--------------|--------------|---------------|----------|----------------|
| 1 822 | 1 077 | 151 | 316 | 1 495 | 1 267 | 2 997 | 12 661 | 16 927 | 475 615 | 8 029 | 2 043 | 12 190 | — | 497 877 |
| 145 | 95 | 5 | 157 | 63 | 137 | 662 | 2 894 | 3 603 | 233 979 | 151 | 280 | 5 898 | — | 240 308 |
| 4 | 66 | 1 | 3 | 6 | 7 | 116 | 218 | 1 360 | 40 001 | 62 | 93 | 51 | — | 40 207 |
| 1 971 | 1 238 | 157 | 476 | 1 564 | 1 411 | 3 775 | 15 773 | 21 890 | 749 595 | 8 242 | 2 416 | 18 139 | — | 778 392 |
| 1 834 | 1 205 | 211 | 74 | 541 | 2 157 | 3 948 | 14 061 | 9 531 | 571 644 | 7 695 | 2 851 | 27 019 | 180 | 609 389 |
| 339 | 480 | 121 | 251 | 369 | 1 494 | 1 377 | 12 442 | 9 221 | 331 116 | 9 266 | 3 160 | 24 872 | 52 | 368 466 |
| 6 874 | 2 320 | 311 | 1 667 | 1 295 | 1 659 | 3 399 | 25 349 | 30 705 | 838 345 | 14 405 | 2 062 | 509 435 | 6 237 | 1 370 484 |
| 12 832 | 2 021 | 1 009 | 1 601 | 3 928 | 3 923 | 3 278 | 35 386 | 46 689 | 918 754 | 13 304 | 1 622 | 260 435 | 8 349 | 1 202 464 |
| 8 515 | 3 612 | 897 | 1 419 | 1 165 | 2 941 | 2 944 | 26 959 | 67 670 | 756 412 | 9 527 | 1 626 | 287 135 | 15 214 | 1 069 914 |
| 2 951 | 403 | 893 | 220 | 519 | 2 359 | 1 847 | 12 232 | 31 777 | 570 873 | 4 160 | 1 529 | 3 155 | — | 579 717 |
| 983 | 122 | 1 114 | 311 | 936 | 1 559 | 2 119 | 9 417 | 24 516 | 654 593 | 4 923 | 1 938 | 6 211 | 17 | 667 682 |
| 773 | 244 | 1 048 | 183 | 760 | 2 918 | 2 699 | 10 824 | 28 928 | 638 130 | 4 837 | 1 804 | 850 | — | 645 621 |
| 495 | 154 | 922 | 147 | 836 | 2 282 | 6 498 | 13 326 | 19 887 | 633 192 | 4 183 | 1 782 | 2 979 | — | 642 136 |
| 984 | 74 | 692 | 100 | 600 | 1 380 | 6 326 | 11 849 | 18 788 | 567 388 | 3 422 | 1 586 | 2 607 | — | 575 003 |
| 121 | 96 | 1 368 | 219 | 610 | 728 | 1 687 | 5 629 | 17 659 | 413 457 | 2 094 | 1 295 | 819 | — | 417 665 |
| 207 | 160 | 1 300 | 208 | 315 | 921 | 1 520 | 6 479 | 16 673 | 334 356 | 2 308 | 1 139 | 1 202 | — | 339 005 |

215. Rautateitse lähetetyt tavarat vuonna 1920, ryhmitettyinä
Per järnväg avsända varor år 1920, för-

| 1 | 2 | 3 | 4 | 5 | 6 | 7 | 8 | 9 | 10 | 11 | 12 |
|---|----------------|-----------------|---|--|---|-------------------------------|----------------|---------------|---------------|--------------------|---|
| I. Maanviljelykseen luettavia tavaralajeja. Till jordbruket hän- | | | | | | | | | | | |
| Rataosja tai asema, jonne tavarat on lähetetty. Bandel eller station, dit varorna avsänts. | suurilla. Råg. | seuroja. Havre. | Dyrtä ja muuta viljaa. Korn och övrig spannmål. | Sauroja ja fuurimattoja. Mjöl och gyver. | gurunnoita ja juuripehkeitä. Potatler och rotfrukter. | spetit ja oita. Hö och halin. | spaitoa. Mjök. | spaita. Smör. | spitaa. Kott. | spaita. Kraftoder. | suurota ja turpepehkeitä. Torv och torvsud. |
| | T o n n i a. | | | | | | | | | | |
| Äggelby—Kerawa | 237 | 80 | 14 | 797 | 84 | 243 | — | 13 | 15 | 2 020 | 69 |
| Järvenpää—Riihimäki | 3 001 | 2 | 398 | 366 | 33 | 30 | — | 21 | 42 | 311 | — |
| Ryhtylä—Hämeenlinna | — | 81 | 196 | 424 | 11 | 3 | — | 4 | 12 | 154 | 5 |
| Parola—Lempäälä | — | 4 | — | 104 | 19 | 7 | — | — | 4 | 44 | — |
| Tampere. Tammerfors | 569 | 39 | 1 | 814 | 29 | 10 | — | 9 | 68 | 678 | 22 |
| Sockenbacka—Kyrkslätt | 1 386 | 1 | 1 888 | 673 | 60 | 23 | 4 | 10 | 5 | 633 | 10 |
| Sjundeå—Karis | — | — | — | 88 | 1 | 3 | 1 | — | 1 | 60 | 8 |
| Billnäs—Salo | — | 6 | 1 | 226 | 12 | — | — | — | 4 | 117 | — |
| Salitto—Vittoinen | — | — | 2 | 31 | 6 | — | — | 2 | 3 | 40 | — |
| Turku. Åbo | 987 | 4 | 14 | 401 | 32 | 9 | 1 | 2 | 87 | 372 | 3 |
| Hangö—Ekenäs | — | — | 4 | 231 | 3 | 23 | 25 | 142 | 29 | 63 | — |
| Svartå—Rajamäki | 3 | — | 29 | 401 | 4 | 1 | 3 | 2 | 8 | 271 | — |
| Vieto—Urcjala | — | — | 482 | 1 169 | 10 | 1 | 22 | 3 | 12 | 142 | — |
| Santalashti—Mäntyluoto—Rauma | 243 | — | 354 | 702 | 22 | — | — | — | 5 | 253 | — |
| Behmainen—Saapamäki | 59 | — | 15 | 209 | 14 | — | — | — | 32 | 35 | — |
| Bihlajawefi—Vasa—Kristinestad | 18 412 | 14 | 2 574 | 1 954 | 39 | 1 | — | 1 | 37 | 112 | — |
| Kurmo—Raabe—Tornio—Rowaniemi | — | 6 | 99 | 1 525 | 5 | — | — | 4 | 173 | 72 | — |
| Saaparanta. Haparanda | — | — | — | — | — | — | — | — | — | — | — |
| Keuruu—Sjwästylä—Suolahti | — | — | — | 441 | 107 | 4 | — | — | 6 | 72 | — |
| Nickby—Borgå | — | 2 | 12 | 179 | 7 | 7 | 2 | 4 | 14 | 242 | — |
| Sitiä—Herrala | — | — | — | 89 | 1 | — | 3 | 2 | 4 | 8 | — |
| Sahti—Befjärwi | — | 24 | 3 | 406 | 39 | — | 5 | 6 | 19 | 103 | 1 |
| Willähti—Kouwola | — | — | — | 228 | 35 | — | — | — | 25 | 76 | — |
| Utti—Wiipuri—Ubnajaja—Koiwisto | 4 076 | 10 | 2 244 | 1 429 | 326 | 123 | — | 17 | 197 | 217 | 7 |
| Befjärwi—Lovisa | — | — | 106 | 156 | — | — | — | 4 | 2 | 179 | — |
| Myllykoski—Kotta—Samina | — | — | — | 516 | 41 | 35 | — | 7 | 29 | 184 | — |
| Sarju—Biefjämäki | 695 | — | 291 | 269 | 54 | — | — | — | 11 | 78 | — |
| Saapasoski—Kajaani | 9 | — | 53 | 905 | 24 | 82 | — | 1 | 51 | 99 | — |
| Sammifuo—Kurmes | 2 958 | 25 | 2 010 | 999 | 98 | 8 | — | 3 | 37 | 1 057 | — |
| Sorjo—Sawonlinna—Warkaus | — | — | — | 202 | 9 | — | — | — | 1 | 3 | — |
| Yhteensä. Summa | 32 635 | 298 | 10 790 | 15 934 | 1 125 | 613 | 66 | 258 | 933 | 7 695 | 125 |
| Soijelle asemalle Helsingissä. Till annan station inom Helsingfors | 3 | 107 | 32 | 3 349 | 706 | 616 | — | — | 174 | 128 | 91 |
| Rautteaan. Totalsumma | 32 638 | 405 | 10 822 | 19 283 | 1 831 | 1 229 | 66 | 258 | 1 107 | 7 823 | 216 |

niiden paikkakuntien mukaan, jonne tavarat on lähetetty.
delade efter de orter, dit varorna avsänts.

| 13 | 14 | 15 | 16 | 17 | 18 | 19 | 20 | 21 | 22 | 23 | 24 | 25 | 26 | 27 |
|--------------------------------|---|-------------------|---|--------------------------------------|--------------|---------------------------------------|---|---|--------------------|-------------------------------------|---|---|---|---|
| förliga varuslag. | | | II. Puutavaroita. Trävaror. | | | | III. Muuhin teollisuuteen luettavia tavaralajeja. Till övriga industrier hänförliga varuslag. | | | | | | | |
| saannohuoneita. Oksilagsmenen. | spuita täyden kulluvia. Övriga hittoivande. | yhenteitä. Summa. | Sanittaja ja lautoja. Plankor och bräder. | Sitridi ja ptopfla. Stock och props. | Safoja. Ved. | spuita puutavaroita. Övriga trävaror. | yhenteitä. Summa. | spaitteidollisuuteen luettavia tavaralajeja. Tili paperiteollisuuden hänförliga varuslag. | spaitteja. Malmer. | spaitteja. Stenar, kalk och cement. | spaitteja ja muita maantaloja. Sand och övriga jordarter. | spaitteja ja muita maantaloja. Sand och övriga jordarter. | spaitteja ja muita maantaloja. Sand och övriga jordarter. | spaitteja ja muita maantaloja. Sand och övriga jordarter. |
| T o n . | | | | | | | | | | | | | | |
| 16 917 | 2 205 | 22 694 | 1 480 | 429 | 997 | 851 | 3 757 | 495 | 2 | 2 593 | 495 | 83 | 2 577 | 265 |
| 951 | 155 | 5 310 | 139 | 133 | 53 | 169 | 494 | 277 | 4 | 559 | 1 239 | 1 027 | 4 466 | 144 |
| 214 | 86 | 1 190 | 21 | 10 | — | 45 | 76 | 1 892 | — | 471 | 214 | 23 | 1 463 | 695 |
| 59 | 28 | 269 | 6 | — | — | 6 | 12 | 17 | — | 35 | 25 | 45 | 249 | 11 |
| 187 | 168 | 2 594 | 206 | 6 | — | 93 | 305 | 526 | 3 | 965 | 186 | 696 | 5 621 | 569 |
| 6 130 | 249 | 11 072 | 1 726 | 384 | 1 445 | 3 231 | 6 786 | 66 | — | 630 | 760 | 231 | 1 419 | 444 |
| 237 | 37 | 436 | 127 | 66 | — | 63 | 256 | 9 | — | 69 | 5 | 13 | 141 | 80 |
| 148 | 104 | 618 | 339 | 37 | 24 | 202 | 602 | 85 | 25 | 312 | 9 | 439 | 1 680 | 128 |
| 53 | 3 | 140 | 11 | — | — | 29 | 40 | 36 | — | 8 | 17 | 75 | 73 | 7 |
| 177 | 157 | 2 246 | 77 | 59 | 28 | 264 | 428 | 717 | — | 27 | 14 | 1 443 | 2 726 | 13 |
| 58 | 70 | 648 | 484 | 136 | 36 | 172 | 828 | 355 | — | 73 | 6 | 155 | 776 | 118 |
| 210 | 51 | 983 | 114 | 6 | — | 103 | 223 | 44 | — | 674 | 50 | 299 | 925 | 262 |
| 158 | 24 | 2 023 | — | — | — | 136 | 136 | 26 | — | 61 | — | 409 | 389 | 28 |
| 285 | 33 | 1 897 | 132 | 55 | — | 99 | 286 | 454 | 1 | 755 | 138 | 650 | 4 915 | 112 |
| 26 | 11 | 401 | — | — | — | 32 | 32 | 39 | — | 52 | 256 | 17 | 559 | 42 |
| 167 | 117 | 23 428 | 9 | 11 | — | 238 | 258 | 419 | 73 | 325 | 2 | 347 | 3 127 | 11 |
| 133 | 87 | 2 104 | 19 | 13 | — | 94 | 126 | 297 | 2 | 750 | 1 | 867 | 2 944 | 59 |
| — | — | — | — | — | — | — | — | — | — | — | — | — | — | — |
| 41 | 39 | 711 | 7 | 10 | — | 42 | 59 | 464 | — | 379 | 46 | 179 | 1 640 | 84 |
| 950 | 41 | 1 460 | 42 | 46 | — | 160 | 248 | 80 | 4 | 232 | 2 | 103 | 1 248 | 45 |
| 135 | 12 | 254 | 27 | — | — | 13 | 40 | 27 | — | 62 | — | 11 | 149 | 22 |
| 136 | 39 | 781 | 170 | — | — | 32 | 202 | 67 | — | 736 | 313 | 97 | 1 659 | 318 |
| 34 | 13 | 411 | 11 | — | — | 7 | 18 | 8 | — | 611 | 157 | 106 | 564 | 108 |
| 509 | 391 | 9 546 | 30 | 5 | — | 86 | 121 | 223 | 10 | 513 | 48 | 251 | 3 275 | 44 |
| 163 | 14 | 624 | — | — | — | 26 | 26 | 22 | — | 62 | 7 | 194 | 456 | 70 |
| 58 | 100 | 970 | 103 | 13 | 10 | 35 | 161 | 114 | — | 466 | 277 | 611 | 2 985 | 60 |
| 163 | 27 | 1 588 | 35 | — | — | 30 | 65 | 57 | — | 595 | 281 | 35 | 837 | 2 |
| 92 | 67 | 1 383 | 9 | 31 | — | 125 | 165 | 110 | 4 | 656 | 1 | 255 | 1 431 | 67 |
| 344 | 189 | 7 728 | 1 | 4 | — | 58 | 63 | 108 | 227 | 682 | 213 | 188 | 6 583 | 351 |
| 53 | 10 | 278 | 1 | 1 | — | 9 | 11 | 24 | 6 | 285 | 20 | 151 | 2 689 | 28 |
| 28 788 | 4 527 | 103 787 | 5 326 | 1 455 | 2 593 | 6 450 | 15 824 | 7 058 | 361 | 13 638 | 4 782 | 9 000 | 57 566 | 4 187 |
| 36 | 61 | 5 303 | 2 805 | 965 | 5 547 | 360 | 9 677 | 1 674 | 11 | 1 014 | 190 | 853 | 7 396 | 1 495 |
| 28 824 | 4 588 | 109 090 | 8 131 | 2 420 | 8 140 | 6 810 | 25 501 | 8 732 | 372 | 14 652 | 4 972 | 9 853 | 64 962 | 5 682 |

Satfoa. Fortsättning.

| | | | | | | | | | | | | |
|--|--|---|--|--|--|--|---|---|--|------------------|----------------|----------------|
| 28 | 29 | 30 | 31 | 32 | 33 | 34 | 35 | 36 | 37 | 38 | 39 | |
| | III. Muihin teollisuuksiin luettavia tavaralajeja (jatt.). Till övriga industrier hänförliga varuslag (forts.). | | | | | | | | | | IV. Ra- Nä. | |
| Rataosa tai asema, jonne tavarat on lähetetty. Bandel eller station, dit varorna avsänts. | grefaltia ja asfalttiupoua. Asfalt och asfaltit. | Saatoja ja kromateofia. Garn och vävnader. | Suonella ja neppöjä. Hudar och läder. | Saali- ja laavatauroita. Glas- och leravaror. | Käsitöihin luettavia tavaralajeja. Till hantverk hänförliga varuslag. | Kemiallisia valmistettuja ja tuotteita. Kemikalier. | Oljor, tärvi ja lyssämen. Oljor, tärvi och lysämnen. | Sijijä, kermojä ja maalaistusa- ainetta. | Suonilla hittovrande. Övriga hittovrande. | Yhteensä. Summa. | Rakojä. Fisk. | Suolaja. Salt. |

S o n n i a

| | | | | | | | | | | | | |
|----|---|--------------|--------------|--------------|--------------|--------------|---------------|---------------|--------------|----------------|--------------|--------------|
| 1 | Äggelby—Kerawa | 136 | 126 | 415 | 296 | 113 | 1 131 | 1 421 | 177 | 10 325 | 596 | 1 129 |
| 2 | Järvenpää—Riihimäki | 73 | 272 | 11 | 198 | 30 | 731 | 598 | 95 | 9 724 | 110 | 492 |
| 3 | Ryhtylä—Hämeenlinna | 131 | 460 | 254 | 101 | 24 | 1 520 | 782 | 92 | 8 122 | 47 | 617 |
| 4 | Parola—Lempäälä | 8 | 10 | 27 | 9 | 11 | 314 | 91 | 21 | 873 | 8 | 86 |
| 5 | Tampere. Tammerfors | 40 | 726 | 152 | 218 | 55 | 2 564 | 1 408 | 135 | 13 864 | 115 | 531 |
| 6 | Sockenbacka—Kyrkslätt | 101 | 65 | 1 | 100 | 50 | 334 | 435 | 113 | 4 749 | 45 | 231 |
| 7 | Sjundeå—Karis | 28 | 3 | — | 18 | 10 | 24 | 127 | 22 | 549 | 8 | 76 |
| 8 | Billnäs—Salo | 60 | 42 | 13 | 73 | 23 | 125 | 170 | 180 | 3 364 | 30 | 164 |
| 9 | Salikko—Littoinen | 1 | 12 | 4 | — | 30 | 47 | 24 | 16 | 350 | 1 | 30 |
| 10 | Turku. Åbo | 20 | 310 | 92 | 140 | 79 | 603 | 1 027 | 173 | 7 384 | 139 | 187 |
| 11 | Hangö—Ekenäs | 78 | 137 | 9 | 66 | 43 | 258 | 760 | 168 | 3 002 | 23 | 221 |
| 12 | Svarta—Rajamäki | 37 | 52 | 12 | 82 | 16 | 285 | 360 | 71 | 3 169 | 54 | 263 |
| 13 | Pieto—Urjala | 3 | 80 | 14 | 10 | 28 | 232 | 220 | 28 | 1 528 | 27 | 108 |
| 14 | Santalajhti—Mäntyluoto—Rauma | 203 | 175 | 92 | 99 | 35 | 1 148 | 785 | 313 | 9 875 | 30 | 373 |
| 15 | Behmainen—Saapamäki | 5 | 7 | 31 | 12 | 8 | 128 | 330 | 30 | 1 516 | 11 | 30 |
| 16 | Pihlajawefi—Vasa—Kristinestad | 47 | 250 | 78 | 164 | 63 | 481 | 1 002 | 145 | 6 534 | 109 | 153 |
| 17 | Nurmo—Raabe—Tornio—Rowaniemi | 92 | 161 | 322 | 223 | 95 | 1 118 | 879 | 138 | 7 948 | 203 | 366 |
| 18 | Saaparanta. Haparanda | — | — | — | — | — | — | — | — | — | — | — |
| 19 | Keuruu—Jyväskylä—Suolahti | 55 | 47 | 26 | 53 | 31 | 309 | 494 | 141 | 3 948 | 103 | 242 |
| 20 | Nickby—Borgå | 56 | 37 | 24 | 55 | 16 | 200 | 658 | 86 | 2 846 | 30 | 209 |
| 21 | Sikiä—Serrala | 6 | 9 | 4 | 5 | 3 | 127 | 177 | 13 | 615 | 31 | 224 |
| 22 | Lahti—Wesijärwi | 44 | 44 | 49 | 270 | 19 | 1 675 | 842 | 80 | 6 213 | 130 | 731 |
| 23 | Wälähti—Kouwola | 13 | 14 | 6 | 11 | 12 | 353 | 211 | 20 | 2 194 | 9 | 47 |
| 24 | Utti—Wiipuri—Udelnaja—Koiwisto | 223 | 317 | 66 | 262 | 92 | 2 321 | 1 578 | 369 | 9 592 | 516 | 96 |
| 25 | Wesijärwi—Lovisa | 33 | 7 | 11 | 24 | 3 | 73 | 98 | 18 | 1 078 | 25 | 172 |
| 26 | Wyllykoski—Kotka—Samina | 105 | 100 | 19 | 40 | 60 | 1 860 | 552 | 103 | 7 352 | 93 | 15 |
| 27 | Sarju—Pielämäki | 10 | 36 | 13 | 17 | 12 | 438 | 83 | 40 | 2 456 | 53 | 109 |
| 28 | Saapasosi—Kajaani | 110 | 117 | 46 | 90 | 28 | 660 | 619 | 201 | 4 395 | 247 | 360 |
| 29 | Tammisuo—Nurmes | 65 | 158 | 32 | 58 | 45 | 1 550 | 1 190 | 228 | 11 678 | 65 | 61 |
| 30 | Sorjo—Sawonlinna—Warfaus | 14 | 38 | 10 | 14 | 16 | 189 | 195 | 62 | 3 741 | 23 | 91 |
| 31 | Yhteensä. Summa | 1 797 | 3 812 | 1 833 | 2 708 | 1 050 | 20 798 | 17 116 | 3 278 | 148 984 | 2 881 | 7 414 |
| 32 | Toiselle asemalle Selsingissä. Till annan station inom Helsingfors. | 206 | 96 | 5 | 102 | 61 | 376 | 1 868 | 536 | 15 883 | 1 298 | 1 408 |
| 33 | Raiffiaan. Totalsumma | 2 003 | 3 908 | 1 838 | 2 810 | 1 111 | 21 174 | 18 984 | 3 814 | 164 867 | 4 179 | 8 822 |

| | | | | | | | | | | | | | | |
|--|---|----------------------|---|---|------------------|---|----------------|--|---|--|------------------------|---------------------------|-----------------------------|-------------------|
| 40 | 41 | 42 | 43 | 44 | 45 | 46 | 47 | 48 | 49 | 50 | 51 | 52 | 53 | 54 |
| winto- ja nautintoaineita, paitsi ennen mainittuja. rings- och njutningsmedel, utom förut nämnda. | | | | | | | | V. Muuta tavaralajeja ja kappale- tavarat. Övriga varuslag och styckegods. | Yhteensä tavallista rahtitavaraa. Summa vanligt frakkgods. | Poikkeusluokkia. Undantagskategorier av gods. | | | | Raiffiaan. Summa. |
| gatoria. Socker. | Rakojä, teetä ja kakaota. Kaffe, te och kakao. | Brännvin och viiner? | galominaa ja muihejä. Brännvin och viiner? | Suuta ja muita mallasjuomia. Öl o. a. mälldrycker. | Suupatta. Tobak. | Smarjoja ja hebelmiä. Bar och frukter. | Suuta. Övriga. | | | Yhteensä. Summa. | Suuta tavaraa. ligods. | Suuta tavaraa. Flyttgods. | Goffiatavaraa. Militärgods. | |

T o n.

| | | | | | | | | | | | | | | |
|-------|-------|----|-----|-------|-------|-------|--------|--------|---------|-------|-------|--------|---|---------|
| 182 | 34 | — | 26 | 2 | 8 | 109 | 2 086 | 1 024 | 39 886 | 438 | 171 | 457 | — | 40 952 |
| 355 | 93 | — | 64 | 21 | 14 | 114 | 1 263 | 706 | 17 497 | 367 | 111 | 176 | — | 18 151 |
| 373 | 87 | — | 58 | 25 | 18 | 68 | 1 293 | 314 | 10 995 | 177 | 98 | 1 456 | — | 12 726 |
| 82 | 8 | — | 4 | 1 | 3 | 14 | 206 | 138 | 1 498 | 45 | 44 | 614 | — | 2 201 |
| 261 | 400 | — | 61 | 146 | 153 | 183 | 1 850 | 1 032 | 19 645 | 401 | 61 | 510 | — | 20 617 |
| 200 | 126 | 1 | 107 | 4 | 5 | 138 | 857 | 1 430 | 24 894 | 683 | 217 | 3 | — | 25 797 |
| 100 | 12 | — | 20 | 2 | 1 | 38 | 257 | 314 | 1 812 | 96 | 43 | 6 | — | 1 957 |
| 41 | 32 | — | — | 13 | 8 | 39 | 327 | 354 | 5 265 | 143 | 38 | 1 | — | 5 447 |
| 32 | 2 | — | 1 | 49 | 2 | 2 | 119 | 65 | 714 | 21 | 10 | 3 | — | 748 |
| 262 | 426 | — | 3 | 234 | 124 | 195 | 1 570 | 587 | 12 215 | 505 | 71 | 1 033 | — | 13 824 |
| 74 | 46 | 2 | 14 | 45 | 26 | 122 | 573 | 486 | 5 537 | 208 | 77 | 110 | — | 5 932 |
| 146 | 54 | 9 | 22 | 16 | 8 | 61 | 633 | 653 | 5 661 | 165 | 100 | — | — | 5 926 |
| 24 | 43 | — | 19 | 13 | 6 | 22 | 262 | 319 | 4 268 | 79 | 28 | — | — | 4 375 |
| 239 | 157 | — | 10 | 112 | 25 | 129 | 1 075 | 802 | 13 935 | 334 | 105 | 1 | — | 14 375 |
| 143 | 19 | — | — | 2 | 5 | 11 | 221 | 189 | 2 359 | 58 | 24 | — | — | 2 441 |
| 267 | 484 | 1 | 14 | 171 | 95 | 128 | 1 422 | 956 | 32 598 | 339 | 56 | 675 | — | 33 668 |
| 224 | 422 | 1 | — | 556 | 60 | 180 | 2 012 | 976 | 13 166 | 431 | 86 | 554 | — | 14 237 |
| — | — | — | — | — | — | — | — | — | — | — | — | — | — | — |
| 383 | 146 | — | — | 50 | 40 | 52 | 1 016 | 577 | 6 311 | 158 | 22 | 1 | — | 6 492 |
| 370 | 45 | — | 2 | 50 | 27 | 83 | 816 | 289 | 5 659 | 210 | 41 | 1 | — | 5 911 |
| 131 | 22 | — | — | 4 | 2 | 12 | 426 | 124 | 1 459 | 47 | 25 | — | — | 1 531 |
| 472 | 124 | — | 15 | 73 | 44 | 150 | 1 739 | 589 | 9 524 | 207 | 48 | 17 | — | 9 796 |
| 54 | 12 | — | 22 | 11 | 4 | 24 | 183 | 215 | 3 021 | 84 | 21 | 598 | — | 3 724 |
| 511 | 655 | 1 | 3 | 280 | 142 | 600 | 2 804 | 782 | 22 845 | 688 | 105 | 3 382 | — | 27 020 |
| 176 | 24 | — | 2 | 6 | 3 | 16 | 424 | 250 | 2 402 | 79 | 9 | 1 | — | 2 491 |
| 227 | 188 | — | 3 | 67 | 33 | 64 | 690 | 377 | 9 550 | 246 | 30 | 30 | — | 9 856 |
| 411 | 60 | — | — | 48 | 5 | 42 | 728 | 287 | 5 124 | 156 | 35 | 49 | — | 5 364 |
| 526 | 333 | — | — | 101 | 60 | 93 | 1 720 | 465 | 8 128 | 341 | 32 | 179 | — | 8 680 |
| 220 | 224 | — | 1 | 95 | 39 | 102 | 807 | 853 | 21 129 | 402 | 60 | 674 | — | 22 265 |
| 169 | 33 | 1 | 1 | 6 | 13 | 23 | 360 | 277 | 4 667 | 125 | 16 | — | — | 4 808 |
| 6 655 | 4 311 | 16 | 472 | 2 203 | 973 | 2 814 | 27 739 | 15 430 | 311 764 | 7 233 | 1 784 | 10 531 | — | 331 312 |
| 32 | 4 | — | 2 | 11 | 51 | 389 | 3 195 | 1 007 | 35 065 | 16 | 10 | 858 | — | 35 949 |
| 6 687 | 4 315 | 16 | 474 | 2 214 | 1 024 | 3 203 | 30 934 | 16 437 | 346 829 | 7 249 | 1 794 | 11 389 | — | 367 261 |

217. Erindästen elintarpeiden tuonti ¹⁾ rautatietse Tillförseln ¹⁾ i ton per järnväg av en del livsför-

| Rataosa tai asema, josta tavarat on lähetetty. Bandel eller station, varifrån varorna avsänts. | Maitoa. Mjolk. | | | | | | Boita. | | |
|---|----------------|--------|--------|--------|--------|--------|--------|-------|-------|
| | 1915. | 1916. | 1917. | 1918. | 1919. | 1920. | 1915. | 1916. | 1917. |
| 1 Äggelby—Kerava | 1 693 | 1 895 | 2 074 | 359 | 691 | 1 199 | — | — | — |
| 2 Järvenpää—Riihimäki | 5 686 | 7 433 | 6 698 | 1 603 | 3 920 | 5 427 | 25 | 16 | 30 |
| 3 Ryttylä—Hämeenlinna | 1 987 | 2 224 | 1 435 | 854 | 1 322 | 2 549 | 69 | 125 | 94 |
| 4 Parola—Lampere | 2 088 | 1 901 | 1 618 | 573 | 2 038 | 2 587 | 58 | 66 | 54 |
| 5 Sockenbacka—Kyrkslätt | 5 769 | 5 816 | 5 049 | 1 854 | 2 624 | 4 966 | 1 | — | — |
| 6 Sjundeå—Karis | 9 294 | 10 433 | 9 059 | 4 843 | 5 145 | 7 248 | 6 | 3 | 3 |
| 7 Billnäs—Salo | 3 694 | 4 786 | 4 247 | 3 449 | 3 716 | 4 468 | 124 | 360 | 211 |
| 8 Salikko—Turku | — | 55 | 410 | 780 | 2 137 | 416 | 102 | 357 | 73 |
| 9 Hangö—Rajamäki | 7 721 | 8 741 | 5 881 | 4 062 | 4 587 | 8 802 | 144 | 23 | 65 |
| 10 Vieta—Utrjala | 1 186 | 153 | 857 | 681 | 1 583 | 2 467 | 265 | 1 043 | 585 |
| 11 Santalahki—Mäntyluoto—Rauma | — | 60 | 263 | 17 | 62 | 21 | 220 | 827 | 1 043 |
| 12 Behmälmen—Saapamäki | — | 69 | 155 | 11 | 11 | 5 | 30 | 157 | 110 |
| 13 Bihlajawessi—Vasa—Kristinestad | — | — | 1 | 1 | 3 | 3 | 861 | 866 | 559 |
| 14 Nurmo—Tornio—Karunki—Rowaniemi | — | 151 | 13 | 32 | 1 | 1 | 210 | 334 | 164 |
| 15 Keuruu—Jyväskylä—Suolahki | — | — | — | — | 1 | — | 51 | 44 | 29 |
| 16 Nickby—Borgå ²⁾ | 6 890 | 8 048 | 2 571 | 2 370 | 3 443 | 5 968 | — | — | — |
| 17 Siitää—Serrala | 2 049 | 2 202 | 1 767 | 1 363 | 2 189 | 5 246 | 9 | 18 | 2 |
| 18 Lahti—Wesijärvi | 53 | 15 | 162 | 2 | 129 | 414 | 133 | 326 | 148 |
| 19 Willähti—Kouvola | — | 14 | 34 | 34 | 414 | 917 | 8 | 4 | — |
| 20 Utti—Pietari—Kouvola | — | 3 | — | 2 | 35 | — | 1 180 | 2 | 19 |
| 21 Myllykoski—Rajaani | 3 | 3 | 28 | 5 | 20 | 4 | 513 | 878 | 329 |
| 22 Tammiu—Barlaus—Nurmes | 1 | 2 | 4 | 5 | 13 | 2 | 117 | 114 | 26 |
| 23 Yhteensä. Summa | 48 114 | 54 004 | 42 326 | 22 900 | 34 084 | 52 710 | 4 126 | 5 563 | 3 544 |

¹⁾ Vaitti tuontia toifelta asemalta Helsingisä (katso taul. 216). ²⁾ Katso muist. siv. 250; tietoja löytyy kuitenkin Porvoon rautatieasemalta (jonka valtio otti haltuunsa lokak. 1 p:nä 1917) saapuneesta maidosta. ³⁾ Siitä 2 tonnia Nikolainradalta. ⁴⁾ Nikolainradalta.

218. Rautatieasemien tulot Inkomsterna å järnvägs-

| Vuosi. År. | Helsingfors. | | | | Sörnäsi. Sörnäs. | | | |
|---------------|--|--|--|---------------------|--|--|--|---------------------|
| | Matkustaja-liikenne. Passagerar- trafiken. | Tavara- liikenne. Gods- trafiken. | Muut tulot. Övriga inkomster. | Yhteensä. Summa. | Matkustaja- liikenne. Passagerar- trafiken. | Tavara- liikenne. Gods- trafiken. | Muut tulot. Övriga inkomster. | Yhteensä. Summa. |
| 1890. | 743 113 | 481 134 | 12 443 | 1 236 690 | — | 153 520 | 5 713 | 159 233 |
| 1895. | 845 176 | 848 514 | 12 406 | 1 706 096 | — | 109 787 | 5 943 | 115 730 |
| 1900. | 1 774 315 | 1 474 984 | 30 525 | 3 279 824 | — | 183 471 | 2 575 | 186 046 |
| 1905. | 2 226 332 | 1 466 073 | 40 595 | 3 733 000 | — | 193 836 | 3 719 | 197 555 |
| 1910. | 3 019 903 | 1 979 758 | 66 006 | 5 065 667 | — | 297 109 | 4 669 | 301 778 |
| 1911. | 3 257 164 | 2 169 014 | 70 080 | 5 496 258 | — | 327 204 | 5 467 | 332 671 |
| 1912. | 3 493 981 | 2 356 234 | 79 803 | 5 930 018 | — | 376 867 | 6 904 | 383 771 |
| 1913. | 3 820 055 | 2 620 357 | 97 568 | 6 537 980 | ²⁾ 9 | 367 021 | 5 185 | 372 215 |
| 1914. | 3 609 136 | 2 261 032 | 85 939 | 5 956 107 | — | 377 817 | 4 856 | 382 673 |
| 1915. | 3 821 801 | 2 477 742 | 146 509 | 6 446 052 | ²⁾ 30 | 792 509 | 32 386 | 824 925 |
| 1916. | 5 566 043 | 3 154 972 | 267 364 | 8 988 379 | ²⁾ 11 | 1 167 011 | 23 789 | 1 190 811 |
| 1917. | 8 416 287 | 2 935 238 | 319 096 | 11 670 621 | ¹⁾ 180 | 729 342 | 67 929 | 797 451 |
| 1918. | 13 540 143 | 5 068 882 | 279 078 | 18 888 103 | — | 1 114 524 | 25 528 | 1 140 052 |
| 1919. | 21 982 343 | 21 789 837 | 735 297 | 44 507 477 | — | 3 863 174 | 75 626 | 3 938 800 |
| 1920. | 25 392 571 | 23 859 445 | 912 370 | 50 164 386 | — | 4 521 905 | 146 139 | 4 668 044 |

¹⁾ Matkustajien. ²⁾ Matkustajien ja poliisien tulot.

tonneissa vuosina 1915—20, lähetyspaikan mukaan. nödenheter åren 1915—20, efter avsändningsort.

| Smör. | Sijaa. Kött. | | | | | | | | | Sältoja. Ved. | | | | | |
|-------|--------------|-------|--------|-------|-------|-------|-------|-------|---------|---------------|---------|---------|---------|---------|-------|
| | 1918. | 1919. | 1920. | 1915. | 1916. | 1917. | 1918. | 1919. | 1920. | 1915. | 1916. | 1917. | 1918. | 1919. | 1920. |
| — | 6 | 5 | 10 | 8 | 13 | 1 | 7 | 6 | 4 376 | 6 355 | 9 655 | 5 419 | 14 806 | 2 739 | 1 |
| 4 | 4 | 12 | 242 | 289 | 117 | 12 | 50 | 123 | 70 897 | 103 906 | 85 850 | 15 443 | 42 175 | 31 052 | 2 |
| 23 | 29 | 44 | 588 | 582 | 234 | 207 | 73 | 213 | 41 554 | 61 915 | 85 138 | 34 667 | 49 849 | 15 364 | 3 |
| 8 | 8 | 36 | 270 | 185 | 340 | 104 | 236 | 70 | 23 424 | 33 982 | 44 539 | 2 792 | 12 994 | 6 037 | 4 |
| — | — | — | 7 | 15 | 10 | 16 | 1 | 1 | 5 227 | 10 533 | 14 365 | 4 324 | 10 978 | 8 590 | 5 |
| — | 1 | 1 | 159 | 151 | 68 | 16 | 17 | 34 | 5 001 | 11 809 | 24 370 | 6 328 | 7 701 | 1 948 | 6 |
| 103 | 178 | 100 | 762 | 681 | 229 | 192 | 153 | 295 | 6 134 | 9 733 | 14 428 | 1 537 | 2 296 | 3 625 | 7 |
| 46 | 71 | 77 | 388 | 462 | 122 | 168 | 218 | 117 | 12 | — | 4 224 | — | — | — | 8 |
| 71 | 288 | 384 | 246 | 248 | 167 | 113 | 581 | 157 | 33 792 | 53 909 | 50 944 | 26 816 | 23 604 | 8 717 | 9 |
| 207 | 184 | 265 | 1 540 | 1 175 | 848 | 253 | 418 | 836 | 1 395 | 11 371 | 25 870 | 3 617 | 240 | 196 | 10 |
| 153 | 255 | 60 | 1 310 | 830 | 207 | 40 | 318 | 655 | 7 642 | 554 | 547 | 274 | 255 | 72 | 11 |
| 24 | 31 | 45 | 347 | 191 | 31 | 7 | 65 | 104 | 19 699 | 3 978 | 4 750 | 444 | 378 | 190 | 12 |
| 600 | 473 | 558 | 2 378 | 1 780 | 975 | 435 | 762 | 1 019 | 445 | 804 | 24 | — | 251 | 54 | 13 |
| 196 | 582 | 713 | 892 | 1 178 | 693 | 323 | 342 | 413 | 10 | 23 | 16 | 402 | 384 | 148 | 14 |
| 4 | 13 | 41 | 199 | 187 | 77 | 24 | 87 | 81 | 5 275 | 2 199 | 168 | 105 | 534 | 3 331 | 15 |
| 2 | 2 | 9 | — | — | 6 | 25 | 16 | 3 | — | — | 1 402 | 5 118 | 6 412 | 2 842 | 16 |
| — | — | 6 | 218 | 152 | 7 | 5 | 28 | 80 | 35 133 | 30 346 | 54 247 | 13 769 | 27 898 | 20 811 | 17 |
| 48 | 98 | 83 | 386 | 419 | 96 | 6 | 87 | 159 | 15 518 | 11 528 | 17 077 | 42 445 | 59 166 | 59 513 | 18 |
| — | — | — | 47 | 17 | 4 | — | 14 | 16 | 4 363 | 3 234 | 2 430 | 1 844 | 7 017 | 5 583 | 19 |
| 4 | 18 | 3 | 490 | 151 | 9 | 4 | 13 | 91 | 91 | 127 | 543 | 170 | 1 665 | 44 616 | 20 |
| 106 | 286 | 514 | 554 | 300 | 99 | 36 | 193 | 219 | 10 106 | 706 | 204 | 1 160 | 24 245 | 38 710 | 21 |
| 7 | 19 | 37 | 12 | 14 | 5 | 11 | 25 | 14 | 105 | 79 | 20 | 96 | 2 797 | 61 660 | 22 |
| 1 606 | 2 546 | 2 993 | 11 045 | 9 015 | 4 357 | 1 998 | 3 794 | 4 706 | 290 199 | 357 091 | 440 811 | 166 770 | 295 646 | 315 798 | 23 |

¹⁾ Utom tillförseln från annan station inom Helsingfors (se tab. 216). ²⁾ Se anm. å sid. 251; uppgifter finnas dock angående från Borgå privata järnväg (som staten övertog den 1 oktober 1917) anländ mjölk. ³⁾ Därav 2 ton från Nikolaibanan. ⁴⁾ Från Nikolaibanan.

vuosina 1890—1920. stationerna åren 1890—1920.

| Vuosi. År. | Fredriksperi. Fredriksberg. | | | | Yhteensä. Summa. | | | | | % matkustajien tulosta. 1 % av statens rautateiden tuloinkomst. | Vuosi. År. |
|---------------|--|--|--|---------------------|--|--|--|---------------------|------|---|---------------|
| | Matkustaja- liikenne. Passagerar- trafiken. | Tavara- liikenne. Gods- trafiken. | Muut tulot. Övriga inkomster. | Yhteensä. Summa. | Matkustaja- liikenne. Passagerar- trafiken. | Tavara- liikenne. Gods- trafiken. | Muut tulot. Övriga inkomster. | Yhteensä. Summa. | | | |
| — | — | — | — | 743 113 | 634 654 | 18 156 | 1 395 923 | 11.8 | 1890 | | |
| — | — | — | — | 845 176 | 958 301 | 18 349 | 1 821 826 | 11.8 | 1895 | | |
| — | — | — | — | 1 774 315 | 1 658 455 | 33 100 | 3 465 870 | 12.5 | 1900 | | |
| 2 118 | 6 406 | 650 | 9 174 | 2 228 450 | 1 666 315 | 44 964 | 3 939 729 | 12.4 | 1905 | | |
| 31 826 | 23 410 | 1 612 | 56 848 | 3 051 729 | 2 300 277 | 72 287 | 5 424 293 | 12.3 | 1910 | | |
| 32 401 | 18 580 | 3 395 | 54 376 | 3 289 565 | 2 514 798 | 78 942 | 5 883 305 | 11.6 | 1911 | | |
| 31 227 | 8 871 | 2 802 | 42 900 | 3 525 208 | 2 741 972 | 89 509 | 6 356 689 | 11.8 | 1912 | | |
| 30 269 | 12 707 | 4 144 | 47 120 | 3 850 333 | 3 000 085 | 106 897 | 6 957 315 | 11.8 | 1913 | | |
| 29 179 | 38 625 | 4 118 | 71 922 | 3 638 315 | 2 677 474 | 94 913 | 6 410 702 | 10.9 | 1914 | | |
| 32 762 | 44 038 | 5 267 | 82 067 | 3 854 593 | 3 314 289 | 184 162 | 7 353 044 | 8.9 | 1915 | | |
| 42 937 | 53 351 | 5 640 | 101 928 | 5 608 991 | 4 375 334 | 296 793 | 10 281 118 | 9.2 | 1916 | | |
| 54 485 | 72 610 | 8 054 | 135 149 | 8 470 952 | 3 737 190 | 395 079 | 12 603 221 | 8.6 | 1917 | | |
| 92 948 | 102 524 | 7 582 | 203 054 | 13 633 091 | 6 285 930 | 312 188 | 20 231 209 | 15.8 | 1918 | | |
| 158 645 | 201 891 | 14 262 | 374 798 | 22 140 988 | 25 854 902 | 825 185 | 48 821 075 | 16.0 | 1919 | | |
| 200 403 | 230 814 | 17 115 | 448 332 | 25 592 974 | 28 612 164 | 1 075 624 | 55 280 762 | 14.5 | 1920 | | |

¹⁾ Avgift för extra tåg. ²⁾ Avgift för trupp- och polistransport.

219. Raitiotieliikenne
Spårvägstrafiken

| Vuosi ja kuukausi. År och månad. | Sittenpituus, km. ¹⁾ Trafiklängd, km. 1) | Sittenpäivät. Antal trafikdagar. | Maunukilometriä. Tillrygglagda vagnkilometer. | | | | Lästettuja maunukilo- metriä. Beräknade vagnkilo- meter. |
|--|--|-------------------------------------|--|--|---------------------|--|---|
| | | | Moottori- vaunut. Motor- vagnar. | Laahus- vaunut. Släp- vagnar. | Yhteensä. Summa. | Restimäärin päivässä. Medeltal per dag. | |
| | | | | | | | |
| 1921. | | | | | | | |
| 1 Tammiuu. Januari | 23.24 | 31 | 331 286 | 185 208 | 516 494 | 16 661 | 423 890 |
| 2 Helmiiuu. Februari | 23.24 | 28 | 304 287 | 191 791 | 496 078 | 17 717 | 400 183 |
| 3 Maalisuu. Mars | 23.24 | 31 | 337 714 | 224 495 | 562 209 | 18 136 | 449 962 |
| 4 Huhtiiuu. April | 23.24 | 30 | 328 529 | 226 282 | 554 811 | 18 494 | 441 670 |
| 5 Toulouu. Maj | 23.24 | 31 | 336 932 | 267 986 | 604 918 | 19 513 | 470 925 |
| 6 Kesäuu. Juni | 23.24 | 30 | 326 950 | 267 144 | 594 094 | 19 803 | 460 522 |
| 7 Heinäuu. Juli | 23.24 | 31 | 337 679 | 274 559 | 612 238 | 19 750 | 474 959 |
| 8 Elouu. Augusti | 23.24 | 31 | 341 167 | 277 779 | 618 946 | 19 966 | 480 056 |
| 9 Syysuu. September | 23.27 | 30 | 332 218 | 271 389 | 603 607 | 20 120 | 467 912 |
| 10 Lokakuu. Oktober | 23.27 | 31 | 343 130 | 278 342 | 621 472 | 20 047 | 482 301 |
| 11 Marraskuu. November | 23.27 | 30 | 327 726 | 254 725 | 582 451 | 19 415 | 455 088 |
| 12 Jouluuuu. December | 23.27 | 31 | 327 067 | 230 958 | 558 025 | 18 001 | 442 546 |
| 13 Koko vuosi. Hela året | 23.27 | 365 | 3 974 685 | 2 950 658 | 6 925 343 | 18 974 | 5 450 014 |
| Eri linjoilla. Å de olika linjerna. | | | | | | | |
| 14 Sörnäsän linjalla. Sörnäs linjen | 6.58 | 365 | 1 283 962 | 1 048 759 | 2 332 721 | 6 391 | 1 808 341 |
| 15 Eöölön " Töls " " | 9.06 | 365 | 1 388 293 | 1 303 230 | 2 691 523 | 7 374 | 2 039 908 |
| 16 Pietalahden " Sandviks " " | 3.09 | 365 | 595 844 | — | 595 844 | 1 633 | 595 844 |
| 17 Lapinlahden " Lappviks " " | 4.54 | 365 | 706 586 | 598 669 | 1 305 255 | 3 576 | 1 005 921 |
| 18 1920 | 23.24 | 366 | 3 834 021 | 2 374 882 | 6 208 903 | 16 964 | 5 021 462 |
| 19 1919 | 23.08 | 365 | 3 358 576 | 1 716 928 | 5 075 504 | 13 905 | 4 217 040 |
| 20 1918 ²⁾ | 23.08 | 269 | 2 594 282 | 1 114 364 | 3 708 646 | 13 787 | 3 151 463 |
| 21 1917 | 23.08 | 349 | 3 642 050 | 1 348 954 | 4 991 004 | 14 301 | 4 316 527 |
| 22 1916 | 23.08 | 366 | 3 772 498 | 691 848 | 4 464 346 | 12 198 | 4 118 422 |
| 23 1915 | 23.25 | 364 | 3 619 322 | 248 528 | 3 867 850 | 10 626 | 3 743 586 |
| 24 1914 | 23.25 | 365 | 3 194 220 | 126 700 | 3 320 920 | 9 098 | 3 257 570 |
| 25 1913 | 21.09 | 365 | 3 020 000 | 237 817 | 3 257 817 | 8 926 | 3 138 908 |
| 26 1912 | 19.20 | 366 | 3 041 309 | 275 994 | 3 317 303 | 9 064 | 3 179 306 |
| 27 1911 | 19.36 | 365 | 2 651 226 | 326 914 | 2 978 140 | 8 159 | 2 814 684 |
| 28 1910 | 17.42 | 365 | 2 523 324 | 225 681 | 2 749 005 | 7 532 | 2 636 165 |
| 29 1905 | 13.45 | 358 | 1 548 057 | — | 1 548 057 | 4 324 | 1 548 057 |
| 30 1900 | 12.30 | 364 | 712 408 | — | 712 408 | 1 957 | 712 408 |

¹⁾ Liikennepituus on wolta 1900—20 ilmoitettu joulukuun olojen mukaan. ²⁾ Tietoja puuttuu tammik. 28 ja huhtik. 12 p:ien väliseltä ajalta, jolloin kapinoitsijat olivat ottaneet raitiotiet haltuunsa. Edellisen vuosipuoliskon muina aikoina ei säännöllisiä kulkuvuoroja woitu ylläpitää. ³⁾ Koko vuositulo on suurempi kuin kuukausittaiten tulojen summa, syystä että tuloja posti- ja lähöläennätin- y. m. laitojen wuosipileteistä smf. 164 687:50 ei ole jaettu kuukausittain.

Muist.: Wuosina 1900 ja 1901 muutettiin hewosraitiotie sähköraitiotieksi. Wuosina 1908 ja 1909 rakennettiin raitiotiet kaksioraitieiksi. Tietoja Brändön ja Sagan—Munkkiniemen linjoista ei tauluum sifallu.

wuosina 1900—21.
ären 1900—21.

| Kuraakilometriä. Plogkilometer. | | Raitustajia. Befordrade passagerare. | | | | Tuloja. Inkomster. | | | | |
|---|---|---|------------------------|--|---|-----------------------|------------------------|-----------------------|--|---|
| Gädnutilliförd muorowanuita. Med ordinarie vagn. | Ylimääräisiä waanuita. Med extra vagnar. | Lutu. Antal. | Restimäärin. Medeltal. | | | Yhteensä. Summa. | Restimäärin. Medeltal. | | | |
| | | | Päivässä. Per dag. | Maunu- kilometriä tohtit. Per vagn- kilometer. | Lästettua waanukilo- metriä tohtit. Per beräk- nad vagn- kilometer. | | Smf. Fmk. | Päivässä. Per dag. | Maunu- kilometriä tohtit. Per vagn- kilometer. | Lästettua waanukilo- metriä tohtit. Per beräk- nad vagn- kilometer. |
| | | | | | | | | | | |
| 10 398 | 1 546 | 3 027 253 | 97 653 | 5.86 | 7.14 | 1 513 024 | 48 807 | 293 | 357 | |
| 1 997 | 1 066 | 2 826 480 | 100 946 | 5.70 | 7.06 | 1 415 300 | 50 546 | 285 | 354 | |
| 508 | 162 | 3 334 412 | 107 562 | 5.93 | 7.41 | 1 681 150 | 54 231 | 299 | 374 | |
| — | — | 3 579 905 | 119 330 | 6.45 | 8.11 | 1 795 975 | 59 866 | 324 | 407 | |
| — | — | 3 860 065 | 124 518 | 6.38 | 8.20 | 1 943 649 | 62 698 | 321 | 413 | |
| — | — | 3 415 239 | 113 841 | 5.75 | 7.42 | 1 718 925 | 57 298 | 289 | 373 | |
| — | — | 3 185 855 | 102 770 | 5.20 | 6.71 | 1 600 450 | 51 627 | 261 | 337 | |
| — | — | 3 499 919 | 112 901 | 5.66 | 7.29 | 1 764 125 | 56 907 | 285 | 367 | |
| — | — | 3 969 371 | 132 312 | 6.58 | 8.48 | 1 991 625 | 66 388 | 330 | 426 | |
| 130 | 60 | 4 019 987 | 129 677 | 6.47 | 8.34 | 2 025 525 | 65 340 | 326 | 420 | |
| 884 | 1 283 | 3 418 262 | 113 942 | 5.87 | 7.51 | 1 720 500 | 57 350 | 295 | 378 | |
| 3 711 | 1 780 | 3 193 051 | 103 002 | 5.72 | 7.22 | 1 921 322 | 61 978 | 344 | 434 | |
| 17 628 | 5 897 | 41 329 799 | 113 232 | 5.97 | 7.58 | 21 256 258 | 58 236 | 307 | 390 | |
| . | . | 10 828 742 | 29 668 | 4.64 | 5.99 | . | . | . | . | |
| . | . | 18 764 896 | 51 411 | 6.97 | 9.20 | . | . | . | . | |
| . | . | 4 328 246 | 11 858 | 7.26 | 7.26 | . | . | . | . | |
| . | . | 7 407 915 | 20 295 | 5.68 | 7.36 | . | . | . | . | |
| 5 504 | 2 888 | 40 441 407 | 110 496 | 6.51 | 8.05 | 19 028 806 | 51 991 | 306 | 379 | |
| 13 886 | 2 846 | 41 213 833 | 112 915 | 8.12 | 9.77 | 10 060 011 | 27 562 | 198 | 239 | |
| . | . | 27 477 299 | 102 146 | 7.41 | 8.72 | 5 912 300 | 21 979 | 159 | 188 | |
| 17 959 | 4 439 | 32 378 247 | 92 774 | 6.49 | 7.50 | 5 027 072 | 14 404 | 101 | 116 | |
| 15 423 | 3 171 | 22 254 599 | 60 805 | 4.98 | 5.40 | 3 221 687 | 8 802 | 72 | 78 | |
| 22 149 | 5 149 | 14 602 246 | 40 116 | 3.78 | 3.90 | 2 222 530 | 6 106 | 57 | 59 | |
| 6 700 | 2 230 | 11 596 530 | 31 771 | 3.49 | 3.56 | 1 761 639 | 4 826 | 53 | 54 | |
| 4 942 | 680 | 11 790 475 | 32 303 | 3.62 | 3.76 | 1 760 118 | 4 822 | 54 | 56 | |
| 10 661 | 1 149 | 11 042 536 | 30 171 | 3.33 | 3.47 | 1 627 247 | 4 446 | 49 | 51 | |
| 10 673 | 1 061 | 9 763 028 | 26 748 | 3.28 | 3.47 | 1 442 623 | 3 952 | 48 | 51 | |
| 8 070 | 812 | 8 283 189 | 22 694 | 3.01 | 3.14 | 1 206 213 | 3 305 | 44 | 46 | |
| 3 606 | . | 3 734 984 | 10 433 | 2.41 | 2.41 | 529 178 | 1 478 | 34 | 34 | |
| . | . | 1 956 646 | 5 375 | 2.75 | 2.75 | 278 677 | 766 | 39 | 39 | |

¹⁾ Trafiklängden är för åren 1900—20 angiven enligt förhållandet i december. ²⁾ Uppgifter saknas för tiden 28 januari—12 april, då de upproriska övertagit spårvägar. Under den återstående tiden av förra halvåret kunde regelbundna turer ej upprätthållas. ³⁾ Totalinkomsten överensstämmer med summan av inkomsterna för de olika månaderna, emedan inkomsterna för årskort för post- och telegrafverken m. fl. inrättningar Fmk 164 687:50 icke fördelats månadsvis.

Ann.: Under åren 1900 och 1901 utbyttes hästspårvägen mot elektrisk spårväg. Åren 1908 och 1909 ombyggdes spårvägen och gjordes dubbelspärig. Uppgifter för Brändö- och Haga—Munksnäs linjerna ingå ej.

Vid av spårvägstrafiken förorsakade olyckshändelser dödade och skadade personer samt dödade djur åren 1904—21.

| År. | Kuolleita ja vahingoittuneita yleisön kuuluvia henkilöitä. Dödade och skadade personer bland allmänheten. | | | | | | | | | | | | Vahingoittuneita henkilöitä kuuluvia. Skadad personal. | | Kuolleita ja vahingoittuneita henkilöitä yhteensä. Summa dödade och skadade personer. | | Kuolleita eläimiä. Dödade djur. | | | | | |
|--------|--|--------------------|----------------------------|---------------------------------------|----------------------------|------------------------------------|----------------------------|--|----------------------------|--|----------------------------|--|--|---|---|----------------------------|---------------------------------|------------------------------|------------------------------|------------------------------|------------------------------|------------------------------|
| | Jalkain kulkajien eli ajettajia. Vid överkörning av fotgängare. | | | Baunusta potistuesia. Vid avstigning. | | Baunuuu noustesia. Vid påstigning. | | Yhteenaajosa polkupyöräkäyttäjien kansia. Vid motkörning med velocipedister. | | Yhteenaajosa hevosajoneuvojen kansia. Vid motkörning med hästfordon. | | Yhteenaajosa automobiliilien kansia. Vid motkörning med automobiler. | | Yhteenaajosa toifen raitiotievaunuuu kansia. Vid motkörning med annan spårvagn. | | Vahingoittuneita. Skadade. | Kuolleita. Dödade. | Vahingoittuneita. Skadade. | Kuolleita. Dödade. | Hästar. | Kattor. | Sotia. Hundar. |
| | Vahingoittuneita. Skadade. | Kuolleita. Dödade. | Vahingoittuneita. Skadade. | Kuolleita. Dödade. | Vahingoittuneita. Skadade. | Kuolleita. Dödade. | Vahingoittuneita. Skadade. | Kuolleita. Dödade. | Vahingoittuneita. Skadade. | Kuolleita. Dödade. | Vahingoittuneita. Skadade. | Kuolleita. Dödade. | Vahingoittuneita. Skadade. | Kuolleita. Dödade. | Vahingoittuneita. Skadade. | | | | | | | |
| | | | | | | | | | | | | | | | | Med framtida men.) | Spjyppään vammaan (aoneita.) | Spjyppään vammaan (aoneita.) | Spjyppään vammaan (aoneita.) | Spjyppään vammaan (aoneita.) | Spjyppään vammaan (aoneita.) | Spjyppään vammaan (aoneita.) |
| 1904. | 1 | 1 | 7 | — | 4 | — | — | — | — | — | — | — | — | — | — | 1 | 11 | — | — | 5 | 1 | |
| 1905. | — | — | 7 | — | 1 | — | — | — | — | — | — | — | — | — | — | — | 9 | — | — | 7 | — | |
| 1906. | — | — | 6 | — | 2 | — | — | — | — | — | — | — | — | — | — | 2 | 7 | — | — | 9 | — | |
| 1907. | — | — | 9 | — | 1 | — | — | — | — | — | — | — | — | — | — | 1 | 12 | — | — | 7 | — | |
| 1908. | — | — | 12 | — | 2 | — | — | — | — | — | — | — | — | — | — | — | 14 | — | — | 5 | — | |
| 1909. | 1 | 1 | 19 | — | 7 | — | — | — | — | — | — | — | — | — | — | 2 | 34 | — | — | 11 | 1 | |
| 1910. | 2 | 1 | 22 | — | 21 | — | — | — | — | — | — | — | — | — | — | 3 | 62 | — | — | 4 | — | |
| 1911. | 3 | 1 | 23 | — | 23 | — | — | — | — | — | — | — | — | — | — | 4 | 68 | — | — | 8 | — | |
| 1912. | 2 | 1 | 32 | — | 18 | — | — | — | — | — | — | — | — | — | — | 4 | 62 | — | — | 10 | — | |
| 1913. | 2 | — | 27 | — | 23 | — | — | — | — | — | — | — | — | — | — | 3 | 70 | — | — | 6 | — | |
| 1914. | 2 | — | 24 | — | 1 | — | — | — | — | — | — | — | — | — | — | 2 | 65 | — | — | 10 | — | |
| 1915. | 3 | — | 36 | — | 20 | — | — | — | — | — | — | — | — | — | — | 3 | 67 | — | — | 8 | — | |
| 1916. | 2 | — | 52 | — | 23 | — | — | — | — | — | — | — | — | — | — | 4 | 124 | — | — | 3 | — | |
| 1917. | 4 | 2 | 39 | — | 28 | — | — | — | — | — | — | — | — | — | — | 5 | 124 | — | — | 2 | — | |
| 1918.) | 3 | 3 | 26 | — | 6 | — | — | — | — | — | — | — | — | — | — | 12 | 93 | — | — | 3 | — | |
| 1919. | 3 | 1 | 35 | — | 3 | — | — | — | — | — | — | — | — | — | — | 13 | 90 | — | — | 1 | — | |
| 1920. | 5 | 3 | 23 | — | 5 | — | — | — | — | — | — | — | — | — | — | 11 | 67 | — | — | 3 | — | |
| 1921. | 1 | 5 | 15 | — | 1 | — | — | — | — | — | — | — | — | — | — | 4 | 56 | — | — | 7 | — | |

1) Näihin lukuihin, jotka, kuten taulu muutenkin, perustuvat raitiotie- ja omnibusosafestytiön vuosikertomusten, sijäytyy nähtävästi myöskin osa verrattain vaikeastikin loukkautuneita (s. o. ne, jotka eivät kuitenkaan ole onnettomuuden kautta saaneet pysyä vammaa). 2) Tietoja puuttuu tammif. 28 ja huhtif. 12 p:ien väliseltä ajalta.

1) I dessa tal, vilka såsom tabellen även i övrigt grunda sig på uppgifter i spårvägs- och omnibusaktiebolagets årsberättelser, ingå sannolikt även en del jämförelsevis svårt skadade (d. v. s. sådana, som dock ej ådragit sig framtida men genom olyckshändelsen). 2) Uppgifter saknas för tiden 28 januari—12 april.

221. **Pita-ajurit, kuorma-ajurit, wenemiehet, polkupyörät ja automobilit**
vuosien 1895—1921 lopussa.

Hyrkuskar, lant- och sjöformän, velocipeder och automobiler
vid utgången av åren 1895—1921.

| Wuosi. År. | Pita-ajureja. Hyrkuskar. | Kuorma-ajureja. Lantformän. | Wesitte kuljettajia. Sjöformän. | | Polkupyörät ¹⁾ . Velocipeder ¹⁾ . | Moottoripyörät. Motor-velocipeder. | Automobilleja ²⁾ . Automobiler ²⁾ . | | | | Yhteensä. Summa. |
|---------------|-----------------------------|--------------------------------|------------------------------------|---|--|---------------------------------------|--|------------------|-------------------------|------------------|---------------------|
| | | | Soutajia. Roddare. | Moottoriweneiden kuljettajia. Motorbåtsförare. | | | Suokra-Hyres- | | Yksityisiä. Privata. | | |
| | | | | | | | Senttilä- Person- | Tawara- Last- | Senttilä- Person- | Tawara- Last- | |
| 1895... | 468 | 281 | 35 | | . | . | | | | | . |
| 1900... | 570 | 337 | 18 | | . | . | | | | | . |
| 1905... | 696 | 386 | 15 | | 3 264 | . | | | | | . |
| 1910... | 856 | 481 | 18 | | 7 485 | . | 67 | | 148 | | 215 |
| 1911... | 867 | 472 | 19 | | 9 415 | . | 132 | | 237 | | 369 |
| 1912... | 761 | 394 | 16 | | 4 595 | . | 97 | | 164 | | 261 |
| 1913... | 774 | 424 | 13 | | 8 021 | . | 125 | | 184 | | 309 |
| 1914... | 729 | 364 | 11 | | 3 636 | . | 112 | | 176 | | 288 |
| 1915... | 727 | 364 | 8 | | 8 498 | . | 82 | — | 87 | 21 | 190 |
| 1916... | 769 | 448 | 21 | | 11 172 | 148 | 103 | — | 330 | 15 | 448 |
| 1917... | 865 | ³⁾ 1 046 | 28 | 31 | 13 140 | 160 | 109 | — | 493 | 7 | 609 |
| 1918... | 566 | 500 | 20 | 61 | 3 143 | — | — | — | — | — | — |
| 1919... | 660 | 587 | 20 | 41 | 5 154 | 71 | 138 | — | 157 | 76 | 371 |
| 1920... | 705 | 631 | 29 | 39 | 7 442 | 151 | 195 | 2 | 319 | 172 | 688 |
| 1921... | 600 | 580 | 71 | 12 | 9 021 | 100 | 150 | 2 | 325 | 190 | 667 |

¹⁾ Poliisikamarista otettuja numeromerkkejä; vuosina 1907, 1912, 1914 ja 1918 asetettiin uudet sarjat.

²⁾ Poliisikamarista otettuja numeromerkkejä; ennen vuotta 1912 on muutamilla automobilleilla ilmoitettu olleen useampia numeromerkkejä. ³⁾ W. 1917 määrättiin, että kaikkien ajoniesten täytyi lunastaa ajurinnumero.

¹⁾ A poliiskammaren uttagna nummermärken; nya serier påbörjades åren 1907, 1912, 1914 och 1918. ²⁾ A poliiskammaren uttagna nummermärken; till och med år 1911 uppgives en del automobiler ha haft mer än ett nummermärke. ³⁾ För år 1917 påbjöds, att alla körkarlar måste uttaga formansnummer.

222. **Ilmoitettuja matkustajia vuosina 1900—21.**

Anmälda resande åren 1900—21.

| Wuosi. År. | Tammikuu. Januari. | Helmi- Februari. | Mars. Mars. | Huhtikuu. April. | Toukokuu. Maj. | Kesäkuu. Juni. | Heinäkuu. Juli. | Elokuu. Augusti. | Syyskuu. September. | Oktober. | November. | Joulukuun. December. | Koko vuosi. Hela året. |
|---------------|-----------------------|---------------------|----------------|---------------------|-------------------|-------------------|--------------------|---------------------|------------------------|----------|-----------|-------------------------|---------------------------------|
| 1900.. | 2 164 | 1 171 | 2 009 | 2 110 | 2 351 | 2 269 | 2 094 | 2 679 | 2 662 | 2 536 | 2 067 | 2 249 | 26 361 |
| 1905.. | 3 109 | 2 797 | 3 455 | 3 395 | 3 612 | 3 942 | 3 961 | 4 751 | 4 760 | 4 274 | 3 126 | 3 498 | 44 680 |
| 1910.. | 5 473 | 4 930 | 6 256 | 5 898 | 6 386 | 6 110 | 6 462 | 7 674 | 7 724 | 6 871 | 6 103 | 5 411 | 75 298 |
| 1911.. | 5 578 | 4 932 | 6 385 | 6 303 | 6 792 | 6 539 | 7 100 | 7 823 | 8 343 | 7 122 | 6 459 | 5 628 | 79 004 |
| 1912.. | 6 103 | 5 775 | 6 039 | 7 047 | 7 559 | 7 667 | 6 602 | 8 156 | 8 520 | 8 546 | 7 180 | 6 196 | 85 390 |
| 1913.. | 7 164 | 5 550 | 7 217 | 6 193 | 7 931 | 7 593 | 7 877 | 7 606 | 9 148 | 6 651 | 6 702 | 6 156 | 85 788 |
| 1914.. | 5 867 | 6 325 | 7 517 | 7 431 | 7 407 | 7 520 | 7 008 | 5 851 | 7 280 | 8 243 | 6 573 | 6 707 | 83 729 |
| 1915.. | 7 507 | 8 400 | 10 202 | 10 078 | 9 380 | 8 895 | 8 841 | 9 815 | 11 207 | 10 687 | 11 026 | 9 540 | 115 578 |
| 1916.. | 10 480 | 9 510 | 10 380 | 10 034 | 9 607 | 9 480 | 10 714 | 13 297 | 13 039 | 12 607 | 12 170 | 10 730 | 132 048 |
| 1917.. | 11 311 | 9 612 | 10 376 | 10 371 | 9 739 | 9 004 | 7 078 | 9 579 | 10 180 | 10 658 | 8 345 | 8 945 | 115 198 |
| 1918.. | 7 965 | — | — | 4 092 | 7 309 | 8 694 | 9 560 | 9 042 | 9 537 | 7 430 | 7 362 | 6 734 | 77 725 |
| 1919.. | 7 081 | 6 279 | 7 453 | 6 904 | 6 596 | 5 855 | 5 962 | 7 319 | 6 909 | 6 832 | 6 457 | 6 054 | 79 701 |
| 1920.. | 6 039 | 5 512 | 6 731 | 6 488 | 6 295 | 6 435 | 5 514 | 7 120 | 7 817 | 8 207 | 8 560 | 7 527 | 82 245 |
| 1921.. | 6 852 | 6 753 | 7 600 | 8 008 | 7 556 | 8 243 | 7 383 | 9 059 | 9 037 | 8 769 | 8 633 | 8 141 | 96 034 |

223. Postitoimistojen ¹⁾ henkilökunta sekä niiden asettamat kirjelaatitot vuosina 1895—1920.

Vid postanstalterna ¹⁾ anställd personal samt av dem utställda brevlådor åren 1895—1920.

| W u o f i. Å r. | Postit- mistoja ¹⁾ . Postan- stalter ¹⁾ . | Henkilökunta. Personal. | | | | | Kirjelaatitot. Brevlådor. | | | |
|--------------------|--|---------------------------------|------------|--|-------------------|---------------------|---------------------------|---------------------------------|---------------------|--|
| | | Virkamiehä. Tjänstepersonal. | | Postil- jooneja. Postil- joner. | Muita. Övriga. | Yhteensä. Summa. | Kiinteitä. Fasta. | Liikkuvia. Ambule- rande. | Yhteensä. Summa. | |
| | | Mp. Mk. | Np. Kk. | | | | | | | |
| 1895 | 7 | 24 | 16 | 23 | 23 | 86 | 76 | 29 | 105 | |
| 1900 | 10 | 30 | 31 | 47 | 20 | 128 | 88 | 30 | 118 | |
| 1905 | 10 | 31 | 37 | 99 | 10 | 177 | 68 | 31 | 99 | |
| 1910 | 11 | 26 | 61 | 168 | 10 | 265 | 85 | 31 | 116 | |
| 1911 | 11 | 24 | 66 | 174 | 14 | 278 | 90 | 30 | 120 | |
| 1912 | 20 | 34 | 71 | 196 | 14 | 315 | 98 | 73 | 171 | |
| 1913 | 21 | 35 | 74 | 212 | 14 | 335 | 102 | 73 | 175 | |
| 1914 | 20 | 39 | 88 | 224 | 19 | 370 | 111 | 75 | 186 | |
| 1915 | 21 | 39 | 107 | 245 | 15 | 406 | 106 | 61 | 167 | |
| 1916 | 27 | 41 | 117 | 260 | 16 | 434 | 108 | 60 | 168 | |
| 1917 | 27 | 38 | 116 | 281 | 21 | 456 | 112 | 60 | 172 | |
| 1918 | 27 | 33 | 128 | 262 | 19 | 442 | 107 | 20 | 127 | |
| 1919 | 26 | 28 | 126 | 260 | 26 | 440 | 108 | 23 | 131 | |
| 1920 | 25 | 32 | 132 | 260 | 21 | 445 | 107 | 15 | 122 | |

224. Postitoimistoista ¹⁾ lähetetyt posti-
Från postanstalterna ¹⁾ avsända post-

| W u o f i. Å r. | Bapaatirjelähetyskfi. Fribrevsförsändelser. | | | % foto maasta koko maasta 1 % av avsända försändelsers i hela landet. | M a r k e t t a m i a l ä h e t y k f i ä. | | | | | | |
|--------------------|--|---------------------------|---------------------|--|--|---------------------------------------|-----------------------------------|---|---|--|---|
| | Kirjettä. Brev. | Paket- teja. Paket. | Yhteensä. Summa. | | Kirjettä. Brev. | | Postilortteja. Postkort. | | Ristifibellähetyskfi. Korsbandsförsändelser. | | |
| | | | | | Makset- tuja. Franke- rade. | Makset- tuja. Ofranke- rade. | Yh- ten- kertais- Enkla. | Posti- kort- tuot- tuja. Med svars- kort. | Baino- tuot- teita. Tryckalster. | Ma- kirjo- ja. Hand- lingar. | Lawa- näp- teitä. Varu- prov. |
| 1 1895 | 196 047 | 6 927 | 202 974 | 27.4 | 1 337 542 | 10 775 | 224 138 | 2 717 | 437 399 | 16 846 | 9 213 |
| 2 1900 | 568 235 | 10 596 | 578 831 | 38.6 | 1 668 524 | 21 424 | 373 670 | 2 470 | 899 916 | 34 086 | 9 854 |
| 3 1905 | 401 018 | 8 420 | 409 438 | 25.2 | 2 256 436 | 47 450 | 1 246 934 | 5 564 | 1 009 216 | 26 806 | 11 544 |
| 4 1910 | 688 818 | 17 851 | 706 669 | 27.1 | 3 510 104 | 38 336 | 1 365 196 | 6 136 | 1 762 332 | 91 728 | 19 604 |
| 5 1911 | 740 078 | 16 358 | 756 436 | 25.9 | 3 650 920 | 43 628 | 1 510 600 | 3 536 | 1 730 768 | 116 844 | 17 212 |
| 6 1912 | 801 875 | 20 805 | 822 680 | 26.4 | 4 216 628 | 37 908 | 1 699 360 | 8 944 | 1 731 600 | 118 040 | 55 068 |
| 7 1913 | 713 649 | 21 564 | 735 213 | 22.3 | 4 628 000 | 45 188 | 1 792 180 | 17 264 | 2 119 780 | 105 924 | 32 240 |
| 8 1914 | 917 609 | 22 675 | 940 284 | 29.0 | 5 343 728 | 51 436 | 1 779 778 | 103 896 | 1 457 674 | 74 256 | 17 316 |
| 9 1915 | 891 460 | 28 300 | 919 760 | 26.6 | 3 161 288 | 59 696 | 1 650 376 | 17 524 | 2 263 508 | 149 968 | 16 536 |
| 10 1916 | 966 810 | 30 701 | 997 511 | 26.2 | 4 962 204 | 115 284 | 1 990 512 | 11 362 | 2 020 720 | 193 908 | 12 012 |
| 11 1917 | 1 442 485 | 47 460 | 1 489 945 | 32.1 | 6 349 044 | 191 412 | 2 177 448 | 12 844 | 2 152 748 | 115 128 | 15 340 |
| 12 1918 | 1 432 488 | 58 477 | 1 490 965 | 23.3 | 4 483 888 | 66 300 | 2 000 648 | 11 648 | 1 911 832 | 90 012 | 15 548 |
| 13 1919 | 1 131 616 | 58 880 | 1 190 496 | 20.9 | 5 904 808 | 53 612 | 2 069 028 | 8 372 | 2 716 896 | 110 604 | 22 568 |
| 14 1920 | 1 173 442 | 43 744 | 1 217 186 | 21.5 | 6 518 460 | 17 368 | 2 187 276 | 25 792 | 2 764 164 | 133 952 | 62 244 |

¹⁾ Virallisesä postitilastossa ei anneta tietoja erikseen Helsingin postikonttorin alaisista, lähimmäisistä olemista II luokan postitoimituksista ja postiasemista. Taul. 223—225 lukuun sisältyy tämän johdosta myös tietoja seuraavien postitoimistojen postilähteestä: vuonna 1895 Espoo, vuonna 1900 Malm ja Espoo, vuonna 1905 Sockenbacka, vuonna 1910 Huopalahti ja vuosina 1913—20 Brändö. Suomenlinnan postikonttori on kaikkina vuosina mufaanotettu. ²⁾ Sähän ei sisälly postilaitoksen välityksellä Helsingissä kannettu huviwero, jota w. 1915 oli Smf. 364 481:50, w. 1916 Smf. 859 895:50, w. 1917 Smf. 1 444 804:70, w. 1918 Smf. 1 260 403:35, w. 1919 Smf. 3 592 938:65 ja w. 1920 Smf. 6 294 098:40.

225. Postitoimistojen ¹⁾ kanto sekä lähetettyjen arwolähetysten arwo vuosina 1895—1920.

Postanstalternas ¹⁾ uppbörd samt de avsända värdeförsändelsernas värde åren 1895—1920.

| W u o f i. Å r. | Kanto, Smt. Uppbörd, Fmk. | % posti- laitoksen koko ylös- tannosta. 1 % av postver- kets hela uppbörd. | Lähetettyjen lähetysten arwo. Avgångna försändelsers värde. | | | | | | % lähetettyjen lähetysten arwoa koko maasta, 1 % av avsända försändelsers värde i hela landet. |
|--------------------|------------------------------------|---|---|--|---|--|---------------------|--|--|
| | | | Bapaatirjelähetyskfi. Fribrevsförsändelser. | | Markettamia lähetyskfiä. Portopliktiga försändelser. | | Yhteensä. Summa. | | |
| | | | Kirjelden ilmoitettu arwo. Å brev an- givna värden. | Pakettien ilmoitettu arwo. Å paket an- givna värden. | Kirjelden ilmoitettu arwo. Assuransbe- lopp å brev. | Pakettien ilmoitettu arwo. Assuransbe- lopp å paket. | | Sisäänmaksetut postitietuanti- ja postiförsän- delsmaksat. Inbetalade post- förskotts- och postanvisnings- belopp. | |
| 1895 | 441 786 | 20.3 | 20 340 683 | 12 130 187 | 13 519 803 | 281 626 | 57 895 | 46 330 194 | 32.2 |
| 1900 | 664 809 | 19.7 | 30 564 701 | 19 865 523 | 16 071 089 | 317 132 | 209 449 | 67 027 894 | 31.7 |
| 1905 | 889 302 | 18.8 | 53 816 905 | 7 745 702 | 14 209 546 | 661 074 | 2 684 998 | 79 118 225 | 33.1 |
| 1910 | 1 446 637 | 20.7 | 68 892 168 | 5 620 747 | 15 382 479 | 606 952 | 26 375 675 | 116 878 021 | 28.4 |
| 1911 | 1 571 270 | 21.2 | 74 453 115 | 7 202 357 | 17 365 614 | 847 071 | 38 016 575 | 137 884 732 | 29.9 |
| 1912 | 1 651 907 | 20.9 | 70 122 932 | 36 255 195 | 18 625 308 | 705 023 | 15 872 208 | 141 580 666 | 30.7 |
| 1913 | 1 789 561 | 21.4 | 58 878 129 | 32 326 424 | 18 443 233 | 669 551 | 15 628 613 | 125 945 950 | 27.1 |
| 1914 | 1 771 965 | 21.5 | 72 661 215 | 52 387 219 | 21 157 530 | 798 265 | 19 794 779 | 166 799 008 | 30.5 |
| 1915 | ²⁾ 1 974 638 | 24.4 | 111 659 481 | 81 758 841 | 27 678 554 | 996 399 | 27 522 425 | 249 615 700 | 35.4 |
| 1916 | ²⁾ 2 224 966 | 24.7 | 180 646 143 | 204 720 553 | 33 140 180 | 1 146 835 | 35 446 945 | 455 100 656 | 36.2 |
| 1917 | ²⁾ 2 327 038 | 20.4 | 184 050 127 | 180 816 171 | 47 573 215 | 1 655 938 | 46 578 327 | 460 673 778 | 32.1 |
| 1918 | ²⁾ 3 949 764 | 19.0 | 144 706 439 | 235 036 571 | 40 552 474 | 2 053 311 | 18 358 865 | 440 707 660 | 37.0 |
| 1919 | ²⁾ 5 847 594 | 21.0 | 160 891 145 | 389 747 473 | 49 162 788 | 2 279 546 | 31 719 108 | 633 800 060 | 32.8 |
| 1920 | ²⁾ 5 934 143 | 12.3 | 235 843 078 | 397 594 059 | 42 315 749 | 2 383 553 | 35 559 247 | 713 695 686 | 28.4 |

lähetyskfiä vuosina 1895—1920.
försändelser åren 1895—1920.

| W u o f i. Å r. | Bapaatirjelähetyskfi. Fribrevsförsändelser. | | | % foto maasta koko maasta 1 % av avsända försändelsers i hela landet. | M a r k e t t a m i a l ä h e t y k f i ä. | | | | | | | % foto maasta koko maasta 1 % av avsända försändelsers i hela landet. |
|--------------------|--|---------------------------|---------------------|--|--|---------------------------------------|-----------------------------------|---|---|--|---|--|
| | Kirjettä. Brev. | Paket- teja. Paket. | Yhteensä. Summa. | | Kirjettä. Brev. | | Postilortteja. Postkort. | | Ristifibellähetyskfi. Korsbandsförsändelser. | | | |
| | | | | | Makset- tuja. Franke- rade. | Makset- tuja. Ofranke- rade. | Yh- ten- kertais- Enkla. | Posti- kort- tuot- tuja. Med svars- kort. | Baino- tuot- teita. Tryckalster. | Ma- kirjo- ja. Hand- lingar. | Lawa- näp- teitä. Varu- prov. | |
| 1 1895 | 196 047 | 6 927 | 202 974 | 27.4 | 1 337 542 | 10 775 | 224 138 | 2 717 | 437 399 | 16 846 | 9 213 | 33.4 |
| 2 1900 | 568 235 | 10 596 | 578 831 | 38.6 | 1 668 524 | 21 424 | 373 670 | 2 470 | 899 916 | 34 086 | 9 854 | 32.0 |
| 3 1905 | 401 018 | 8 420 | 409 438 | 25.2 | 2 256 436 | 47 450 | 1 246 934 | 5 564 | 1 009 216 | 26 806 | 11 544 | 38.3 |
| 4 1910 | 688 818 | 17 851 | 706 669 | 27.1 | 3 510 104 | 38 336 | 1 365 196 | 6 136 | 1 762 332 | 91 728 | 19 604 | 31.3 |
| 5 1911 | 740 078 | 16 358 | 756 436 | 25.9 | 3 650 920 | 43 628 | 1 510 600 | 3 536 | 1 730 768 | 116 844 | 17 212 | 30.3 |
| 6 1912 | 801 875 | 20 805 | 822 680 | 26.4 | 4 216 628 | 37 908 | 1 699 360 | 8 944 | 1 731 600 | 118 040 | 55 068 | 31.0 |
| 7 1913 | 713 649 | 21 564 | 735 213 | 22.3 | 4 628 000 | 45 188 | 1 792 180 | 17 264 | 2 119 780 | 105 924 | 32 240 | 30.2 |
| 8 1914 | 917 609 | 22 675 | 940 284 | 29.0 | 5 343 728 | 51 436 | 1 779 778 | 103 896 | 1 457 674 | 74 256 | 17 316 | 33.5 |
| 9 1915 | 891 460 | 28 300 | 919 760 | 26.6 | 3 161 288 | 59 696 | 1 650 376 | 17 524 | 2 263 508 | 149 968 | 16 536 | 33.0 |
| 10 1916 | 966 810 | 30 701 | 997 511 | 26.2 | 4 962 204 | 115 284 | 1 990 512 | 11 362 | 2 020 720 | 193 908 | 12 012 | 34.7 |
| 11 1917 | 1 442 485 | 47 460 | 1 489 945 | 32.1 | 6 349 044 | 191 412 | 2 177 448 | 12 844 | 2 152 748 | 115 128 | 15 340 | 33.0 |
| 12 1918 | 1 432 488 | 58 477 | 1 490 965 | 23.3 | 4 483 888 | 66 300 | 2 000 648 | 11 648 | 1 911 832 | 90 012 | 15 548 | 30.2 |
| 13 1919 | 1 131 616 | 58 880 | 1 190 496 | 20.9 | 5 904 808 | 53 612 | 2 069 028 | 8 372 | 2 716 896 | 110 604 | 22 568 | 39.6 |
| 14 1920 | 1 173 442 | 43 744 | 1 217 186 | 21.5 | 6 518 460 | 17 368 | 2 187 276 | 25 792 | 2 764 164 | 133 952 | 62 244 | 38.0 |

¹⁾ I den officiella poststatistiken meddelas ej särskilda uppgifter för under Helsingfors postkontor lydande, men i angränsande kommuner, belägna postexpeditioner av II klass och poststationer. I de i tab. 223—225 meddelade siffrorna ingår därför även uppgifter angående poströrelsen å följande postanstalter: år 1895 Esbo, år 1900 Malm och Esbo, år 1905 Sockenbacka, år 1910 Hoplaks samt åren 1913—20 Brändö. Sveaborgs postkontor ingår alla år. ²⁾ Häri ingår ej genom postverket i Helsingfors uppburen nöjesskatt, vilken år 1915 uppgick till Fmk 364 481:50, år 1916 till Fmk 859 895:50, år 1917 till Fmk 1 444 804:70, år 1918 till Fmk 1 260 403:35, år 1919 till Fmk 3 592 938:65, samt år 1920 till Fmk 6 294 098:40.

226. Sähkösanomanvaihto fäktölen্নätinkonttorissa vuosina 1890—1921.
Telegramväxlingen å telegrafkontoret åren 1890—1921.

| W u o s i. Å r. | Sähkösanomia Suomen ja Venäjän paikkafunttiin ja paikkafunnilta ¹⁾ . Telegram till och från orter inom Finland och Ryssland ¹⁾ . | | | | | | Sähkösanomia ulkomaille ja ulkomailta. Telegram till och från utlandet. | | | | | | Kautta- tulkfemia fäktö- sanomia. Genom- gående telegram. | Kait- tiaan fäktö- sanomia. Hela antalet telegram. |
|--------------------|---|-----------------------------|---------------------|-----------------------------|-----------------------------|---------------------|--|-----------------------------|---------------------|-----------------------------|-----------------------------|---------------------|---|--|
| | Lähetettyjä. Avgångna. | | | Saapuneita. Anlända. | | | Lähetettyjä. Avgångna. | | | Saapuneita. Anlända. | | | | |
| | Muuttamattomia. Obetald. | Muuttamattomia. Obetald. | Yhteensä. Summa. | Muuttamattomia. Obetald. | Muuttamattomia. Obetald. | Yhteensä. Summa. | Muuttamattomia. Obetald. | Muuttamattomia. Obetald. | Yhteensä. Summa. | Muuttamattomia. Obetald. | Muuttamattomia. Obetald. | Yhteensä. Summa. | | |
| 1890 | 36 890 | 3 099 | 39 989 | 39 884 | 7 599 | 47 483 | 12 317 | 529 | 12 846 | 12 819 | 2 547 | 15 366 | 149 789 | 265 473 |
| 1895 | 32 729 | 3 098 | 35 827 | 38 686 | 8 413 | 47 099 | 17 995 | 636 | 18 631 | 18 441 | 2 253 | 20 694 | 176 720 | 298 971 |
| 1900 | 39 295 | 3 583 | 42 878 | 46 666 | 7 856 | 54 522 | 31 673 | 973 | 32 646 | 33 909 | 3 805 | 37 714 | 242 948 | 410 708 |
| 1905 | 38 357 | 4 934 | 43 291 | 48 265 | 8 744 | 57 009 | 37 486 | 1 034 | 38 520 | 37 709 | 3 709 | 41 418 | 329 794 | 510 032 |
| 1906 | 44 209 | 5 496 | 49 705 | 53 987 | 9 764 | 63 751 | 43 703 | 1 349 | 45 052 | 44 667 | 4 415 | 49 082 | 362 864 | 570 454 |
| 1907 | 45 834 | 4 892 | 50 726 | 56 060 | 10 064 | 66 124 | 48 586 | 1 355 | 49 941 | 50 448 | 4 453 | 54 901 | 365 300 | 586 992 |
| 1908 | 47 063 | 5 069 | 52 132 | 59 926 | 13 200 | 73 126 | 51 047 | 1 716 | 52 763 | 54 189 | 4 299 | 58 488 | 399 868 | 636 377 |
| 1909 | 50 148 | 5 235 | 55 383 | 62 207 | 13 860 | 76 067 | 54 545 | 1 841 | 56 386 | 57 301 | 4 619 | 61 920 | 441 774 | 691 530 |
| 1910 | 51 912 | 5 319 | 57 231 | 78 860 | 13 874 | 92 734 | 58 102 | 1 797 | 59 899 | 61 979 | 4 749 | 66 728 | 484 306 | 760 898 |
| 1911 | 56 043 | 5 256 | 61 299 | 60 533 | 13 656 | 74 189 | 64 609 | 2 944 | 67 553 | 71 375 | 4 907 | 76 282 | 544 172 | 823 495 |
| 1912 | 61 191 | 6 170 | 67 361 | 66 816 | 15 102 | 81 918 | 66 669 | 3 478 | 70 147 | 81 031 | 5 197 | 86 228 | 577 524 | 883 178 |
| 1913 | 62 652 | 7 576 | 70 228 | 66 422 | 15 163 | 81 585 | 69 048 | 3 363 | 72 411 | 87 600 | 5 411 | 93 011 | 603 764 | 920 999 |
| 1914 | 78 531 | 8 947 | 87 478 | 94 321 | 15 220 | 109 541 | 56 304 | 2 651 | 58 955 | 59 644 | 4 574 | 64 218 | 607 362 | 927 554 |
| 1915 | 95 665 | 9 952 | 105 617 | 114 445 | 20 552 | 134 997 | 46 129 | 2 734 | 48 863 | 43 400 | 3 388 | 46 788 | 597 454 | 933 719 |
| 1916 | 106 603 | 9 846 | 116 449 | 138 012 | 31 465 | 169 477 | 44 733 | 1 208 | 45 941 | 42 743 | 3 834 | 46 577 | 535 632 | 914 076 |
| 1917 | 131 555 | 10 504 | 142 059 | 166 107 | 23 891 | 189 998 | 32 582 | 520 | 33 102 | 30 649 | 4 291 | 34 940 | 526 110 | 926 209 |
| 1918 | 53 115 | 7 251 | 60 366 | 68 132 | 10 550 | 78 682 | 65 054 | 1 602 | 66 656 | 81 401 | 1 623 | 83 024 | 238 616 | 527 344 |
| 1919 | 74 949 | 2 698 | 77 647 | 94 848 | 4 563 | 99 411 | 206 063 | 3 825 | 209 888 | 264 526 | 1 370 | 265 896 | 900 088 | 1 552 930 |
| 1920 | 83 133 | 2 530 | 85 663 | 107 199 | 3 273 | 110 472 | 221 483 | 3 125 | 224 608 | 281 194 | 4 012 | 285 206 | 558 682 | 1 264 631 |
| 1921 | 82 164 | 2 084 | 84 248 | 108 942 | 3 219 | 112 161 | 226 942 | 2 961 | 229 903 | 286 474 | 8 027 | 294 501 | 905 241 | 1 626 054 |

¹⁾ Vuodesta 1919 alkaen ainoastaan Suomen paikkafunttiin ja paikkafunnilta.
¹⁾ Fr. o. m. år 1919 till och från orter i Finland.

227. Puhelin yhdistyksen jäsenet ja vuokratilaaajat sekä puhelujen lukumäärä vuosina 1895—1921.

Antalet medlemmar och hyresabbonnenter i telefonföreningen samt antalet förmedlade telefonsamtal åren 1895—1921.

| Vuosi ja kuukausi. År och månad. | | Jämfent ¹⁾ . Medlemmar ¹⁾ . | | Vuokratilaaaja ¹⁾ . Abbonnenter ¹⁾ . | | Yhteensä ¹⁾ . Summa anslutningar ¹⁾ . | | Puhelujen. Antal samtal. | |
|-------------------------------------|-----------|--|-------------------------|---|-------------------------|---|-------------------------|-----------------------------|---|
| | | Suoran. Med direkt | Yhdist. Med komb. | Suoran. Med direkt | Yhdist. Med komb. | Suoran. Med direkt | Yhdist. Med komb. | Yhteensä. Summa. | Fosfinnähtin Fonetta ja muiho- tainta kofti. I medeltal per apparat och dygn. |
| jo h d o f f a . l e d n i n g . | | | | | | | | | |
| 1921. | | | | | | | | | |
| Tammikuu. | Januari | 8 614 | . | 3 787 | . | 12 401 | . | 2 996 155 | 7.8 |
| Helmiuu. | Februari | 8 628 | . | 3 785 | . | 12 413 | . | 2 920 019 | 8.4 |
| Maaliskuu. | Mars | 8 653 | . | 3 779 | . | 12 432 | . | 3 360 700 | 8.7 |
| Huhtikuu. | April | 8 666 | . | 3 744 | . | 12 410 | . | 3 652 220 | 9.8 |
| Toukokuu. | Maj | 8 678 | . | 3 718 | . | 12 396 | . | 3 659 593 | 9.5 |
| Kesäkuu. | Juni | 8 697 | . | 3 692 | . | 12 389 | . | 2 970 966 | 8.0 |
| Heinäkuu. | Juli | 8 714 | . | 3 694 | . | 12 408 | . | 2 574 351 | 6.7 |
| Elokuu. | Augusti | 8 717 | . | 3 814 | . | 12 531 | . | 2 908 203 | 7.5 |
| Syyskuu. | September | 8 755 | . | 3 818 | . | 12 573 | . | 3 536 149 | 9.4 |
| Lokakuu. | Oktober | 8 775 | . | 3 828 | . | 12 603 | . | 3 573 196 | 9.2 |
| Marraskuu. | November | 8 776 | . | 3 829 | . | 12 605 | . | 3 502 496 | 9.3 |
| Joulukuu. | December | 8 831 | 2 916 | 3 827 | 529 | 12 658 | 3 445 | 3 605 809 | 9.2 |
| Koko vuosi. Hela året | | 8 831 | 2 916 | 3 827 | 529 | 12 658 | 3 445 | 39 259 857 | 8.6 |
| 1920. | | 8 605 | 2 314 | 3 792 | 504 | 12 397 | 2 818 | 40 445 111 | 8.9 |
| 1919. | | 8 240 | 2 126 | 4 074 | 548 | 12 314 | 2 674 | 39 142 168 | 9.0 |
| 1918. | | 7 600 | 200 | 3 878 | 108 | 11 478 | 308 | 34 923 679 | 8.3 |
| 1917. | | 7 451 | 199 | 4 097 | 130 | 11 548 | 329 | 40 969 321 | 9.8 |
| 1916. | | 7 169 | 187 | 4 193 | 121 | 11 362 | 308 | 38 467 449 | 9.7 |
| 1915. | | 6 000 | 169 | 4 302 | 122 | 10 302 | 291 | 30 335 537 | 8.4 |
| 1910. | | 3 287 | 88 | 4 705 | 142 | 7 992 | 230 | 22 595 375 | 8.0 |
| 1905. | | 1 676 | 69 | 3 608 | 125 | 5 284 | 194 | 13 623 879 | 7.3 |
| 1900. | | 1 138 | 51 | 2 521 | 94 | 3 659 | 145 | 8 337 486 | 6.5 |
| 1895. | | 496 | 45 | 1 515 | 135 | 2 011 | 180 | 4 208 286 | 6.0 |

1) Vuoden tai kuukauden lopussa.

1) Vid årets eller månadens utgång.

Muist.: Suurin määrä paikallispuheluja vuorokautta kohti oli vuonna 1921 145 355.

Anm.: Högsta antalet per dygn expedierade lokala samtal utgjorde år 1921 145 355.

228. Puhelin yhdistyksen puhelinverkko vuosien 1912—21 lopussa.
Telefonföreningens telefnät vid utgången av åren 1912—21.

| | 1912. | 1913. | 1914. | 1915. | 1916. | 1917. | 1918. | 1919. | 1920. | 1921. |
|---|--------|--------|--------|--------|--------|--------|--------|--------|--------|--------|
| Silmaverkon langanpituus. Luftnätets trådlängd km. | 1 102 | 803 | 470 | 411 | 452 | 458 | 536 | 595 | 696 | 693 |
| Silmakaapeli piteus. Luft- kabel, längd m. | 58 387 | 68 456 | 70 813 | 71 440 | 72 443 | 72 046 | 72 532 | 73 894 | 77 300 | 79 306 |
| Bastaawa piteus kaksioisanka. Motsvarande längd dubbeltråd km. | 2 839 | 3 092 | 3 268 | 3 195 | 3 252 | 3 257 | 3 264 | 3 417 | 3 575 | 3 637 |
| Maakaapeli piteus. Jord- kabel, längd m. | 57 067 | 63 579 | 68 487 | 67 710 | 68 351 | 69 452 | 69 494 | 77 957 | 80 110 | 83 063 |
| Bastaawa piteus kaksioisanka. Motsvarande längd dubbeltråd km. | 12 295 | 14 027 | 14 318 | 14 035 | 14 195 | 14 260 | 14 262 | 15 718 | 16 162 | 16 883 |

229. Raftaus pörssiin toimintaan vuosina 1912—21¹⁾.

| Vuosi. Ar. | Arvopaperipörssiin jäseniä vuoden lopussa. Fondbörsens medlemmar vid årets slut. | | | | Osakeyhtiöt, joiden osakkeet vuoden lop. oliivat arvopaperipörssiin rekisteröidyt. Aktiebolag, vilkas aktier vid årets slut voro ä fondbörsen inregistrerade. | | | | | | Arvopaperipörssiin myytyjä Ä fondbörsen sålda | | | | Suutokaupalla Ä fondbörs- | |
|---------------|---|---------------------|---------------------|---------------------|--|------------------------------------|----------------------|----------------------|---------------|--------|--|---|--------------------------------------|---|------------------------------|---|
| | Raiffeisen. Banker. | Saimion. Firmor. | Yhteinen. Summa. | Yhteinen. Summa. | Raiffeisen. Bankbolag. | Suutokaupalla. Forskringsbolag. | Kommunikationsbolag. | Industriellia bolag. | Övriga bolag. | Summa. | osakeita. aktier. | | obligatio- nena. obligationer. | | osakeita. aktier. | |
| | | | | | | | | | | | Luku. Antal. | Myynti- arvo. Saluvärde. 1 000 mk. | Luku. Antal. | Myynti- arvo. Saluvärde. 1 000 mk. | Luku. Antal. | Myynti- arvo. Saluvärde. 1 000 mk. |
| 1912 | 6 | 5 | 6 | 17 | 12 | 8 | 4 | 5 | 4 | 33 | 5 350 | 1 599.5 | 2 | 3.3 | — | — |
| 1913 | 7 | 4 | 6 | 17 | 12 | 8 | 5 | 6 | 4 | 35 | 7 706 | 2 537.0 | 25 | 16.2 | — | — |
| 1914 | 7 | 5 | 8 | 20 | 12 | 8 | 5 | 6 | 4 | 35 | 6 017 | 1 995.1 | 102 | 52.5 | 890 | 293.0 |
| 1915 | 7 | 5 | 15 | 27 | 13 | 9 | 6 | 22 | 5 | 55 | 9 922 | 4 164.1 | 32 | 17.0 | 935 | 357.5 |
| 1916 | 8 | 14 | 41 | 63 | 14 | 10 | 6 | 40 | 5 | 75 | 197 116 | 190 161.2 | 4 | 2.1 | 7 755 | 1 326.7 |
| 1917 | 10 | 17 | 41 | 68 | 15 | 10 | 6 | 48 | 5 | 84 | 355 372 | 294 252.7 | — | — | 1 136 | 782.6 |
| 1918 | 10 | 26 | 31 | 67 | 16 | 11 | 5 | 53 | 7 | 92 | 1 379 964 | 922 965.4 | — | — | 8 576 | 2 934.3 |
| 1919 | 13 | 27 | 24 | 64 | 16 | 11 | 5 | 52 | 7 | 91 | 1 407 893 | 663 989.0 | — | — | — | — |
| 1920 | 16 | 29 | 16 | 61 | 14 | 10 | 5 | 53 | 7 | 89 | 1 442 200 | 686 248.8 | — | — | — | — |
| 1921 | 14 | 20 | 11 | 45 | 13 | 10 | 3 | 52 | 7 | 85 | 1 189 038 | 208 946.9 | — | — | — | — |

¹⁾ Arvopaperipörssi aloitti toimintansa lokak. 7 p:nä 1912; elok. 4 p:nä 1914 maalisk. 8 p:nä 1915 ja kesäk. 1 p:nä 1919. Sitten 1 p:nä viimemainittuna vuonna oli pörssi suljettuna. Tavarapörssi aloitti toimintansa lokak. 1 p:nä 1913 ja suljettiin elok. 4 p:nä 1914. ²⁾ Tähän sisältyy 270 oikeutta uusien osakkeiden merkintään.

Översikt av börsens verksamhet åren 1912—21¹⁾.

| myytyjä auktion sälda | Tavara- pörssi myyty- jen ta- varoi- den arvo. Ä varu- börsen sälda varors värde. | Tuloja. Inkomster. | | | | Menoja. Utgifter. | Puhdas voitto. Nettovinst. | Puhdas tappio. Nettoförlost. | | | |
|--------------------------|--|---------------------------------|---|--------------------------------------|--|----------------------|----------------------------------|---------------------------------|---------------------|--|-----------------|
| | | obligationeja. obligationer. | Säfen- maksuja. Medlems- avgifter. | Pörssi- maksuja. Börsavgifter. | Muuta tuloja. Övriga inkomster. | | | Yhteensä. Summa. | Yhteensä. Summa. | Raupungin maksama. Av staden betäckt. | |
| | | | | | | | | | | | Luku. Antal. |
| — | — | — | 6 600 | — | — | — | — | 15 486 | 07 | 7 743 | 03 |
| — | — | 2 281.0 | 7 800 | — | — | — | — | 17 578 | 42 | 8 789 | 21 |
| 43 | 33.2 | 1 861.9 | 7 200 | — | 1 310.86 | 8 510.86 | 26 832.02 | 18 321 | 16 | 9 160 | 58 |
| 24 | 44.9 | — | 6 200 | — | 825.06 | 10 403.15 | 27 302.38 | 16 899 | 23 | 8 449 | 61 |
| — | — | — | 9 700 | 196 813 | 12 | 3 440.84 | 209 953.96 | 53 983 | 34 | 155 970 | 62 |
| — | — | — | 13 550 | 297 484 | 96 | 10 287.96 | 321 322.92 | 206 328 | 49 | 114 994 | 43 |
| — | — | — | 58 900 | 937 520 | 38 | 15 276.96 | 1 011 697.34 | 612 126 | 58 | 399 570 | 76 |
| — | — | — | 69 250 | 721 926 | 65 | 62 458.36 | 853 635.01 | 407 430 | 30 | 446 204 | 71 |
| — | — | — | 102 000 | 728 186 | 30 | 114 867.78 | 945 054.08 | 464 784 | 95 | 480 269 | 13 |
| — | — | — | 20 250 | 254 373 | 10 | 104 108.86 | 378 731.96 | 592 920 | 58 | — | — |

Markkaa ja penniä. Mark och penni.

¹⁾ Fondbörsen begynte sin verksamhet den 7 okt. 1912; från den 4 aug. 1914 till den 8 mars 1915 samt från den 1 juni till den 1 sept. sistnämnda år var börsen stängd. Varubörsen började sin verksamhet den 1 okt. 1913 och stängdes den 4 aug. 1914. ²⁾ Här ingår 270 rättigheter till teckning av nya aktier.

230. Arvopaperien myynti arvopaperipörssiin vuosina 1915—21.

| Vuosi ja kuukausi. År och månad. | Raupungin. Antal kop. | Myynti osakkeita. | | | | | | | | | | | |
|--|--------------------------|---------------------------------|------------------------------|----------------------|-------------------------|---|------------------------------|----------------------|-------------------------|--|------------------------------|----------------------|-------------------------|
| | | Bankkiosakkeita. Bankaktier. | | | | Vakuutusosakkeita. Forskringsaktier. | | | | Kultilaitososakkeita. Kommunikationsaktier. | | | |
| | | Luku. Antal. | Stimellisarvo. Saluvärde. | Kursi. Kursvärde. | Suhteellinen. Kursi. | Luku. Antal. | Stimellisarvo. Saluvärde. | Kursi. Kursvärde. | Suhteellinen. Kursi. | Luku. Antal. | Stimellisarvo. Saluvärde. | Kursi. Kursvärde. | Suhteellinen. Kursi. |
| | | | | | | | | | | | | | |
| 1921. | | | | | | | | | | | | | |
| 1 Tammit. Jan. | 3 174 | 92 307 | 9 884.6 | 157.7 | 26 | 8.4 | 17.0 | 213.1 | 1 975 | 1 333.0 | 1 082.8 | 81.2 | 19 310 |
| 2 Helmik. Febr. | 2 614 | 85 943 | 10 005.9 | 159.2 | 23 | 9.5 | 17.5 | 184.2 | 2 275 | 1 853.0 | 1 028.3 | 55.5 | 13 667 |
| 3 Maalisk. Mars | 3 188 | 82 379 | 8 846.3 | 136.0 | 38 | 11.7 | 25.3 | 216.2 | 4 305 | 3 541.0 | 1 862.4 | 52.6 | 16 593 |
| 4 Huhtik. April | 2 299 | 52 858 | 5 965.6 | 133.7 | 32 | 7.8 | 11.1 | 142.3 | 5 245 | 3 385.0 | 1 741.3 | 51.4 | 15 371 |
| 5 Toukok. Maj | 1 427 | 59 411 | 6 353.5 | 125.4 | 50 | 7.5 | 25.4 | 338.7 | 1 440 | 646.0 | 817.1 | 126.5 | 10 201 |
| 6 Kesäk. Juni | 1 237 | 39 278 | 4 181.3 | 106.5 | 22 | 4.8 | 11.6 | 241.7 | 700 | 187.0 | 327.1 | 174.9 | 10 575 |
| 7 Heinäk. Juli | 882 | 28 394 | 3 110.8 | 130.4 | 20 | 3.0 | 9.2 | 306.7 | 561 | 345.0 | 553.1 | 160.3 | 7 055 |
| 8 Elo. Aug. | 1 280 | 35 527 | 3 703.5 | 119.3 | 10 | 5.2 | 9.0 | 173.1 | 980 | 656.0 | 1 136.7 | 173.3 | 10 043 |
| 9 Syysk. Sept. | 2 149 | 80 220 | 9 069.2 | 102.2 | 11 | 6.2 | 10.3 | 166.1 | 895 | 661.0 | 1 121.0 | 169.6 | 11 455 |
| 10 Lokak. Okt. | 2 016 | 139 107 | 17 594.5 | 126.0 | 18 | 4.9 | 10.0 | 204.1 | 615 | 273.0 | 453.0 | 165.9 | 14 005 |
| 11 Marrask. Nov. | 1 387 | 87 326 | 10 154.8 | 99.5 | 16 | 9.6 | 13.8 | 143.8 | 740 | 398.0 | 629.3 | 158.1 | 9 263 |
| 12 Jouluk. Dec. | 1 302 | 88 455 | 9 096.5 | 63.3 | 40 | 10.5 | 13.0 | 123.8 | 335 | 137.0 | 219.3 | 160.1 | 10 474 |
| Yht. Summa | 22 955 | 871 205 | 97 966.5 | 122.2 | 306 | 89.1 | 174.1 | 195.4 | 20 066 | 13 415.0 | 10 971.4 | 81.8 | 148 012 |
| 1920 | 43 404 | 805 027 | 100 615.2 | 197.7 | 997 | 365.8 | 669.6 | 183.1 | 43 141 | 20 623.0 | 63 682.3 | 308.8 | 397 550 |
| 1919 | 47 270 | 830 454 | 106 710.8 | 267.2 | 855 | 195.8 | 319.3 | 163.1 | 33 359 | 17 191.8 | 55 596.9 | 323.4 | 310 855 |
| 1918 | 49 974 | 865 630 | 116 474.5 | 342.5 | 692 | 189.1 | 396.3 | 209.6 | 34 482 | 19 677.5 | 64 383.2 | 327.2 | 357 520 |
| 1917 | 31 164 | 166 265 | 23 065.5 | 338.8 | 534 | 173.6 | 292.7 | 168.6 | 18 263 | 10 835.5 | 37 637.5 | 347.4 | 120 590 |
| 1916 | 21 712 | 91 992 | 13 061.4 | 318.6 | 665 | 178.6 | 344.4 | 192.8 | 11 250 | 5 326.2 | 19 142.2 | 359.4 | 70 813 |
| 1915 | 1 403 | 5 894 | 923.4 | 220.0 | 141 | 47.5 | 55.0 | 115.8 | 1 202 | 591.0 | 864.4 | 146.3 | 2 132 |

Försäljningen av värdepapper å fondbörsen åren 1915—21.

| Försäljda aktier. | Myynti osakkeita. | | | | | | | | | | | | |
|----------------------|-------------------------------------|------------------------------|----------------------|-------------------------|--|------------------------------|----------------------|-------------------------|---------------------|------------------------------|----------------------|-------------------------|------------------------------------|
| | Seoittamattomia. Industriaktier. | | | | Sekalaisia osakkeita. Diverse aktier. | | | | Yhteensä. Summa. | | | | |
| | Luku. Antal. | Stimellisarvo. Saluvärde. | Kursi. Kursvärde. | Suhteellinen. Kursi. | Luku. Antal. | Stimellisarvo. Saluvärde. | Kursi. Kursvärde. | Suhteellinen. Kursi. | Luku. Antal. | Stimellisarvo. Saluvärde. | Kursi. Kursvärde. | Suhteellinen. Kursi. | |
| | | | | | | | | | | | | | 1 000 markkoisissa. 1 000 mark. |
| 7 280.5 | 15 894.2 | 218.3 | 9 950 | 999.0 | 871.4 | 87.2 | 123 568 | 19 505.5 | 33 454.2 | 171.5 | — | — | — |
| 4 713.5 | 8 919.8 | 189.2 | 12 270 | 1 227.0 | 861.1 | 70.2 | 114 178 | 17 808.9 | 26 759.1 | 150.3 | — | — | — |
| 5 110.5 | 9 282.1 | 181.6 | 53 610 | 5 361.0 | 2 977.5 | 55.5 | 156 925 | 22 870.5 | 26 178.5 | 114.5 | — | — | — |
| 3 762.5 | 5 527.6 | 146.9 | 17 938 | 1 808.6 | 967.8 | 53.5 | 91 444 | 14 929.5 | 16 226.2 | 108.7 | — | — | — |
| 2 465.0 | 4 103.6 | 166.5 | 8 710 | 895.0 | 492.8 | 55.1 | 79 812 | 10 367.0 | 13 404.5 | 129.3 | 228.4 | 164.4 | 72.0 |
| 2 430.9 | 4 223.1 | 173.7 | 8 723 | 911.6 | 437.3 | 48.0 | 59 298 | 7 715.6 | 9 450.1 | 122.5 | 418.8 | 298.8 | 71.3 |
| 1 523.0 | 2 007.6 | 131.4 | 8 290 | 833.0 | 408.4 | 49.0 | 44 320 | 5 819.8 | 7 033.3 | 120.9 | 866.8 | 649.1 | 74.9 |
| 2 530.7 | 3 834.2 | 151.5 | 8 220 | 822.0 | 504.7 | 61.4 | 54 780 | 7 717.4 | 9 901.6 | 128.3 | 2 243.6 | 1 936.6 | 86.3 |
| 3 732.3 | 6 157.0 | 165.0 | 6 856 | 709.2 | 404.9 | 57.1 | 99 437 | 14 177.9 | 16 964.0 | 119.7 | 1 824.9 | 1 387.7 | 76.0 |
| 3 279.0 | 4 386.9 | 133.8 | 7 662 | 789.4 | 412.2 | 52.2 | 161 407 | 21 940.8 | 27 424.9 | 125.0 | 2 381.5 | 1 807.4 | 75.9 |
| 2 329.5 | 2 860.5 | 122.8 | 4 500 | 478.0 | 226.6 | 47.4 | 101 845 | 13 369.9 | 13 835.8 | 103.5 | 2 333.3 | 1 755.0 | 75.2 |
| 2 018.0 | 2 199.7 | 109.0 | 2 720 | 278.0 | 121.2 | 43.6 | 102 024 | 11 540.0 | 8 314.7 | 72.1 | 1 242.6 | 940.2 | 75.7 |
| 41 180.4 | 69 396.3 | 168.5 | 149 449 | 15 111.8 | 8 685.9 | 57.5 | 1 189 038 | 167 762.8 | 208 946.9 | 124.5 | 11 539.9 | 8 939.2 | 77.5 |
| 112 373.9 | 389 396.1 | 346.5 | 195 485 | 20 282.0 | 33 556.8 | 165.5 | 1 442 200 | 254 259.9 | 686 248.6 | 269.9 | — | — | — |
| 92 533.3 | 263 441.5 | 284.7 | 232 370 | 23 568.0 | 59 462.3 | 252.3 | 1 407 893 | 240 199.7 | 663 989.0 | 276.4 | — | — | — |
| 133 877.0 | 411 176.3 | 307.1 | 121 640 | 12 474.5 | 48 082.4 | 385.4 | 1 379 964 | 282 692.6 | 922 965.4 | 326.6 | — | — | — |
| 46 013.6 | 155 605.8 | 338.2 | 49 720 | 5 048.5 | 22 582.0 | 447.3 | 355 372 | 85 136.7 | 294 252.7 | 345.6 | — | — | — |
| 26 344.2 | 114 664.7 | 435.3 | 22 396 | 2 386.1 | 14 391.4 | 603.1 | 197 116 | 47 296.5 | 190 161.2 | 402.1 | 2.1 | 2.1 | 100.0 |
| 693.8 | 1 048.6 | 151.1 | 553 | 315.2 | 165.0 | 52.4 | 9 922 | 2 570.9 | 4 164.1 | 162.0 | 17.1 | 17.0 | 99.3 |

**231. Säästöpanot ja fäästöstäöt postifäästöpankeisja wuofina 1900—21.
Insättningar och uttagningar i postsparbankerna åren 1900—21.**

| Postifäästöpankkeja. Postsparbanker. | | Säästöpanoja. Insättningar. | | Säästöstäöttoja. Uttagningar. | | | Enemmän fäästöstöpanoja (+) tai fäästöstäöttoja (-). Överskott av insättningar (+) eller uttagningar (-). | | |
|---|----------------------------|--------------------------------|-------------------|----------------------------------|-------------------|------|--|------|--------------|
| | | Wuofu. Antal. | Määrä. Belopp. | Wuofu. Antal. | Määrä. Belopp. | p.i. | Smf. Fmk. | p.i. | |
| | | | Smf. Fmk. | | | | | | Smf. Fmk. |
| 1921. | | | | | | | | | |
| Helsingi, pääkonttori. | Helsingfors, huvudkontoret | 6 816 | 4 504 733 | 6 212 | 3 345 779 | 01 | +1 158 953 | 99 | |
| Helsingin haaraofasto I. | Helsingfors filial I | 1 424 | 490 174 | 485 | 200 786 | 38 | + 289 387 | 62 | |
| Helsingin haaraofasto II. | Helsingfors filial II | 651 | 401 696 | 208 | 96 871 | 33 | + 304 824 | 67 | |
| Kallio. | Berghäll | 1 006 | 420 405 | 464 | 195 644 | 02 | + 224 760 | 98 | |
| Wallila. | Vallgård | 340 | 27 113 | 49 | 4 558 | 15 | + 22 554 | 85 | |
| Töölö. | Töölö | 349 | 195 385 | 113 | 83 771 | 48 | + 111 613 | 52 | |
| Fredrikspaneri. | Fredriksberg | 147 | 34 192 | 16 | 3 980 | 06 | + 30 211 | 94 | |
| Suomenlinna. | Sveaborg | 96 | 48 246 | 135 | 38 469 | 54 | + 9 776 | 46 | |
| Yhteenjä. Summa | | 10 829 | 6 121 944 | 7 682 | 3 969 859 | 97 | +2 152 084 | 03 | |
| 1920 | | 10 368 | 4 864 800 | 5 487 | 1 846 637 | 50 | +3 018 162 | 50 | |
| 1919 | | 6 772 | 1 654 046 | 4 508 | 1 182 180 | 96 | + 471 865 | 04 | |
| 1918 | | 4 882 | 1 242 061 | 6 095 | 1 450 081 | 63 | - 208 020 | 63 | |
| 1917 | | 12 728 | 1 954 522 | 7 153 | 1 070 514 | 56 | + 884 007 | 44 | |
| 1916 | | 12 627 | 1 469 512 | 6 199 | 666 494 | 70 | + 803 017 | 30 | |
| 1915 | | 7 887 | 925 625 | 4 212 | 425 922 | 39 | + 499 702 | 61 | |
| 1914 | | 5 931 | 373 094 | 4 626 | 521 114 | 75 | - 148 020 | 75 | |
| 1913 | | 7 011 | 327 164 | 4 180 | 397 357 | 71 | - 70 193 | 71 | |
| 1912 | | 7 837 | 304 586 | 4 062 | 357 656 | 02 | - 53 070 | 02 | |
| 1911 | | 8 082 | 284 618 | 3 841 | 324 538 | 95 | - 39 920 | 95 | |
| 1910 | | 6 589 | 265 196 | 3 563 | 338 805 | 42 | - 73 609 | 42 | |
| 1905 | | 6 520 | 180 404 | 3 333 | 231 530 | 01 | - 51 126 | 01 | |
| 1900 | | 5 630 | 144 277 | 1 856 | 147 150 | 78 | - 2 873 | 78 | |

232. Säästöpanoerät fäästöpankkeihin, ryhmitettyinä suuruutensa mukaan, wuofina 1910—21.

Insättningsposterna i sparbankerna, fördelade efter storlek, åren 1910—21.

| Wuofu. Å r. | Säästöpanoerä. Antal insättningsposter. | | | | | | | | |
|--|---|-------------|--------------|---------------|----------------|----------------|------------------|--|---------------------|
| | 5 mk. ja pienempiä. 5 mk och därunder. | 5—25 mk. | 25—50 mk. | 50—100 mk. | 100—250 mk. | 250—500 mk. | 500—1 000 mk. | 1 000 mk:aa suurempia. Över 1 000 mk. | Yhteenjä. Summa. |
| 1921. | | | | | | | | | |
| Helsingin fäästöpankki. Helsingfors sparbank | 1 236 | 2 928 | 2 373 | 4 132 | 4 321 | 6 746 | 5 281 | 4 630 | 31 647 |
| Suomalainen fäästöpankki | 94 | 813 | 1 288 | 1 426 | 1 483 | 2 306 | 1 978 | 1 683 | 11 071 |
| Työväen fäästöpankki | 41 | 264 | 321 | 607 | 594 | 1 194 | 1 135 | 1 400 | 5 556 |
| Yhteenjä. Summa | 1 371 | 4 005 | 3 982 | 6 165 | 6 398 | 10 246 | 8 394 | 7 713 | 48 274 |
| 1920 | 1 926 | 4 844 | 4 792 | 6 336 | 6 337 | 9 654 | 7 343 | 6 438 | 47 670 |
| 1919 | 2 872 | 6 478 | 5 274 | 7 197 | 7 864 | 10 785 | 6 921 | 5 481 | 52 872 |
| 1918 | 1 636 | 4 798 | 3 627 | 5 626 | 6 045 | 10 413 | 3 770 | 3 221 | 39 136 |
| 1917 | 4 733 | 9 552 | 7 388 | 10 997 | 12 148 | 20 474 | 2 108 | 1 564 | 68 964 |
| 1916 | 5 847 | 9 778 | 7 576 | 9 722 | 9 361 | 13 035 | 1 346 | 949 | 57 614 |
| 1915 | 4 562 | 8 950 | 6 932 | 8 197 | 6 822 | 4 737 | 2 386 | 1 594 | 44 180 |
| 1914 | 4 269 | 10 901 | 9 966 | 10 524 | 7 528 | 4 311 | 1 956 | 1 079 | 50 534 |
| 1913 | 4 479 | 12 777 | 13 055 | 14 456 | 10 100 | 5 366 | 2 335 | 1 289 | 63 857 |
| 1912 | 3 305 | 11 177 | 11 498 | 12 729 | 8 639 | 4 846 | 2 123 | 1 222 | 55 539 |
| 1911 | 2 772 | 10 368 | 11 000 | 11 849 | 8 543 | 5 168 | 1 988 | 934 | 52 622 |
| 1910 | 3 102 | 10 210 | 10 625 | 11 365 | 7 428 | 4 764 | 1 682 | 754 | 49 930 |

233. Uudet säästöönpanijat säästöpankeisja futupuolen ja iän sekä fäädyn tai ammatin mukaan vuonna 1921.

Nya insättare vid sparbankerna, grupperade efter kön och ålder samt stånd eller yrke, år 1921.

| Säästöönpanijain fäätty tai ammatti. Insättarnas stånd eller yrke. | Helsingin fäästöpantti. Helsingfors sparbank. | | | | Suomalainen fäästöpantti. | | | | Työväen fäästöpantti. | | | | Kaitti fäästöpantit. Samtliga sparbanker. | | | |
|--|--|--------------|------------------|---|---------------------------|------------|------------------|---|-----------------------|------------|------------------|---|--|--------------|------------------|---|
| | Män. | Kvinnor. | Späffa. Barn. | Kaitti fäästöpantit. Samtliga insättare. | Män. | Kvinnor. | Späffa. Barn. | Kaitti fäästöpantit. Samtliga insättare. | Män. | Kvinnor. | Späffa. Barn. | Kaitti fäästöpantit. Samtliga insättare. | Män. | Kvinnor. | Späffa. Barn. | Kaitti fäästöpantit. Samtliga insättare. |
| Wirtamiehiä ja wapaiden ammattien harjoittajia. Tjänstemän och idkare av fria yrken | 65 | 66 | 88 | 219 | 44 | 24 | 51 | 119 | 5 | 2 | — | 7 | 114 | 92 | 139 | 345 |
| Ealonomistajia ja tilallista sekä maatalanwuokraajia. Gärdsgärare och hemmansägare samt arrendatorer | 16 | 20 | 27 | 63 | 6 | 5 | 8 | 19 | 2 | 2 | 2 | 6 | 24 | 27 | 37 | 88 |
| Rauppiaita, käsitöläisiä ja muita, itsenäisiä liikkeenharjoittajia. Handlande, hantverkare samt övriga självständiga näringsidkare | 57 | 108 | 155 | 320 | 34 | 29 | 38 | 101 | 38 | 8 | 7 | 53 | 129 | 145 | 200 | 474 |
| Diitealalla toimiwaa henkilöitä. Tjänstepersonal vid affärsföretag | 104 | 187 | 188 | 479 | 30 | 53 | 28 | 111 | 35 | 5 | 9 | 49 | 169 | 245 | 225 | 639 |
| Pleisesjä palveluksessa ja yhteisissä laitoksissa toimiwaa palvelusuntaa. Betjante i allmän tjänst eller vid enskilda inrättningar | 95 | 106 | 193 | 394 | 32 | 15 | 20 | 67 | 14 | 5 | 8 | 27 | 141 | 126 | 221 | 488 |
| Torppareita ja maanviljelystöwäkeä. Torpare och jordbruksarbetare | 33 | 37 | 53 | 123 | 7 | 1 | 3 | 11 | 4 | — | 2 | 6 | 44 | 38 | 58 | 140 |
| Työwäkeä teollisuuslaitoksissa. Arbetare vid industriella inrättningar | 99 | 132 | 253 | 484 | 17 | 18 | 21 | 56 | 110 | 36 | 37 | 183 | 226 | 186 | 311 | 723 |
| Muuta työwäkeä. Övriga arbetare | 73 | 125 | 267 | 465 | 77 | 61 | 65 | 203 | 220 | 101 | 115 | 436 | 370 | 287 | 447 | 1 104 |
| Palwelijoita. Tjänare | 4 | 246 | 20 | 270 | — | 87 | 2 | 89 | — | 30 | — | 30 | 4 | 363 | 22 | 389 |
| Korkeampaa opetusta nauttiewa nuortioja. Ungdom, åtnjutande högre undervisning | 15 | 22 | — | 37 | 13 | 6 | — | 19 | — | — | — | — | 28 | 28 | — | 56 |
| Muita henkilöitä. Övriga personer. | 5 | 5 | 7 | 17 | 24 | 113 | 46 | 183 | 1 | 28 | 21 | 50 | 30 | 146 | 74 | 250 |
| Sentilöllisiä fäästöpantijoita yhteensä. Summa personliga insättare | 566 | 1 054 | 1 251 | 2 871 | 284 | 412 | 282 | 978 | 429 | 217 | 201 | 847 | 1 279 | 1 683 | 1 734 | 4 696 |
| Yhdistyksiä ja rahastoja. Föreningar och fonder | — | — | — | 18 | — | — | — | 36 | — | — | — | 36 | — | — | — | 90 |
| Kaitti fäästöpantijat. Samtliga insättare | 566 | 1 054 | 1 251 | 2 889 | 284 | 412 | 282 | 1 014 | 429 | 217 | 201 | 883 | 1 279 | 1 683 | 1 734 | 4 786 |

Muist.: Ammattiryhmitstä ei eri fäästöpankeisja ole toimitettu täysin yhdenmukaisesti.

Anm.: Yrkesfördelningen har i de olika sparbankerna icke uppgjorts efter fullt enhetliga principer.

234. Säästöpanot ja säästötöt y. m. Helsingin säästöpankissa vuosina 1826—1921.
Insättningar och uttagningar m. m. i Helsingfors sparbank åren 1826—1921.

| Vuosi. År. | Säästöpanoja. Insättningar. | | | Säästötö- ttöja. Uttagningar. | | | Enemmän sää- stöpanoja (+) tai säästötö- ttöja (-). Överskott av in- sättningar(+) eller uttagningar (-). | | Hyvitetty forto. Gottgjord ränta. | | Säästöpano- jen saamis- vuoden lopussa. Insättarnas beholdning vid årets utgång. | | Wastakirjoja ¹⁾ . Antal motböcker ¹⁾ . | | | Saamisista keski- määrin wasta- kirjaa kohti. Medelbehåll- ning per mot- bok. | |
|--|--------------------------------|--------------|-------------|-------------------------------------|--------------|-------------|---|-------------|--|-------------|---|-------------|---|-----------------------------|--------------------------------------|--|-------------|
| | Lufu. Antal. | Smf. Fmk. | piä. pi. | Lufu. Antal. | Smf. Fmk. | piä. pi. | Smf. Fmk. | piä. pi. | Smf. Fmk. | piä. pi. | Smf. Fmk. | piä. pi. | Wuoden tuluesja: Under året: | | Wuoden lopussa. Vid årets utgång. | Smf. Fmk. | piä. pi. |
| | | | | | | | | | | | | | Lufu awattu. Nyttill- komna. | Kuole- tettu. Dödade. | | | |
| S ä ä s t ö t i l i . S p a r k a s s e r ä k n i n g . | | | | | | | | | | | | | | | | | |
| 1826.. | . | 12 992 | 36 | . | 242 | 24 | + | 12 750 | 12 | 281 | 18 | . | . | . | . | . | . |
| 1835.. | . | 21 723 | 92 | . | 15 335 | 74 | + | 6 388 | 18 | 5 072 | 50 | . | . | . | . | . | . |
| 1845.. | . | 82 094 | 28 | . | 38 456 | 60 | + | 43 637 | 68 | 17 886 | 44 | . | . | . | . | . | . |
| 1855.. | . | 68 133 | 80 | . | 171 582 | — | — | 103 448 | 20 | 23 105 | 28 | . | . | . | . | . | . |
| 1865.. | . | 135 097 | — | . | 126 468 | 72 | + | 8 628 | 28 | 41 930 | 10 | . | . | . | . | . | . |
| 1870.. | . | 159 473 | — | . | 126 480 | 97 | + | 32 992 | 03 | 46 306 | 24 | . | . | . | . | . | . |
| 1875.. | . | 324 972 | — | . | 239 460 | 25 | + | 85 511 | 75 | 54 872 | 01 | . | . | . | . | . | . |
| 1880.. | . | 456 578 | — | . | 432 441 | 54 | + | 24 136 | 46 | 71 953 | 98 | . | . | . | . | . | . |
| 1885.. | . | 947 610 | — | . | 747 108 | 96 | + | 200 501 | 04 | 118 435 | 84 | . | . | . | . | . | . |
| 1890.. | . | 1 332 561 | — | . | 1 127 208 | 97 | + | 205 352 | 03 | 204 076 | 71 | . | . | . | . | . | . |
| 1895.. | . | 1 682 692 | — | . | 1 357 469 | 91 | + | 325 222 | 09 | 252 642 | 44 | . | . | . | . | . | . |
| 1900.. | . | 2 475 521 | — | . | 2 292 479 | 47 | + | 183 041 | 53 | 494 860 | 99 | . | . | . | . | . | . |
| 1905.. | 26 923 | 3 835 693 | — | 21 318 | 3 485 647 | 53 | + | 350 045 | 47 | 728 190 | 33 | . | . | . | . | . | . |
| 1910.. | 35 249 | 5 403 975 | 19 | 29 888 | 5 348 730 | 16 | + | 55 245 | 03 | 1 044 759 | 70 | . | . | . | . | . | . |
| 1915.. | 31 211 | 7 327 936 | 43 | 26 666 | 5 653 974 | 49 | + | 1 673 961 | 94 | 1 362 314 | 46 | . | . | . | . | . | . |
| 1916.. | 40 635 | 5 683 552 | 89 | 25 287 | 5 823 677 | 56 | — | 140 124 | 67 | 1 298 442 | 32 | . | . | . | . | . | . |
| 1917.. | 47 051 | 7 780 682 | — | 24 982 | 5 998 731 | 65 | + | 1 781 950 | 35 | 1 322 903 | 21 | . | . | . | . | . | . |
| 1918.. | 28 812 | 12 436 175 | 30 | 25 871 | 8 469 055 | 02 | + | 3 967 120 | 28 | 1 450 977 | 18 | . | . | . | . | . | . |
| 1919.. | 37 715 | 19 259 826 | 31 | 25 693 | 10 980 391 | 37 | + | 8 279 434 | 94 | 2 303 743 | 48 | . | . | . | . | . | . |
| 1920.. | 31 952 | 19 791 615 | 88 | 23 951 | 14 997 892 | 42 | + | 4 793 723 | 46 | 3 180 062 | 30 | . | . | . | . | . | . |
| 1921.. | 31 647 | 22 877 694 | 62 | 23 372 | 16 750 363 | 47 | + | 6 127 331 | 15 | 4 152 598 | 56 | . | . | . | . | . | . |
| S u o f f e w a t i l i . L ö p a n d e r ä k n i n g . | | | | | | | | | | | | | | | | | |
| 1920.. | 162 | 1 008 355 | 30 | 201 | 865 639 | 07 | + | 142 716 | 23 | 5 897 | 28 | . | . | . | . | . | . |
| 1921.. | 127 | 775 385 | 25 | 237 | 690 155 | 96 | + | 85 229 | 29 | 12 909 | 49 | . | . | . | . | . | . |

¹⁾ Suoffewan tilin tilejä. ²⁾ Resp. konti å löpande räkning.

Muist.: Säästöpankki aloitti toimintansa huhtif. 8 p:nä 1826. Ann.: Sparbanken begynte sin verksamhet den 8 april 1826.

235. Säästöpanot ja säästötöt n. m. Suomalaisessa säästöpankissa ja Työväen säästöpankissa vuosina 1901—21. Insättningar och uttagningar m. m. i Suomalainen säästöpankki ¹⁾ och Työväen säästöpankki ²⁾ åren 1901—21.

| Vuosi. År. | Säästöpanoja. Insättningar. | | | Säästötöttoja. Uttagningar. | | | Enemmän säästöpanoja (+) tai säästötöttoja (-). Överskott av insättningar (+) eller uttagningar (-). | | Snyttetty torfo. Gottgjord ränta. | | Säästöpanojain saamiset vuoden lopussa. Insättarnas behållning vid årets slut. | | Wastafitjoja ³⁾ . Antal motböcker ³⁾ . | | | Säästötöiden Medelbehållning per motbok. | |
|---------------------------------------|--------------------------------|--------------|--------------|--------------------------------|--------------|--------------|---|--------------|---|--------------|--|--------------|---|-----------------------------|--|--|--------------|
| | Lutu. Antal. | Smf. Fmk. | piä. p.i. | Lutu. Antal. | Smf. Fmk. | piä. p.i. | Smf. Fmk. | piä. p.i. | Smf. Fmk. | piä. p.i. | Smf. Fmk. | piä. p.i. | Vuoden kuluksija: Under året: | | Vuoden lopussa. Vid årets utgång. | Smf. Fmk. | piä. p.i. |
| | | | | | | | | | | | | | Uusia awattu. Nyttill- komna. | Kuole- tettu. Dödade. | | | |
| Suomalainen säästöpankki. | | | | | | | | | | | | | | | | | |
| 1901.... | | 131 890 | 41 | | 15 297 | 87 | + 116 592 | 54 | 1 315 | 25 | 117 907 | 79 | 790 | 15 | 775 | 152 | 14 |
| 1905.... | 5 915 | 845 454 | 80 | 4 109 | 584 867 | 33 | + 260 587 | 47 | 69 742 | 92 | 1 541 196 | 06 | 1 039 | 348 | 4 236 | 363 | 83 |
| 1910.... | 12 036 | 1 826 047 | 09 | 9 005 | 1 546 244 | 07 | + 279 803 | 02 | 196 042 | 42 | 4 235 617 | 91 | 1 432 | 621 | 9 594 | 441 | 49 |
| 1915.... | 9 508 | 2 091 981 | 43 | 7 266 | 1 468 156 | 25 | + 623 825 | 18 | 299 317 | 72 | 6 576 924 | 12 | 1 022 | 546 | 13 473 | 488 | 16 |
| 1916.... | 12 191 | 3 744 842 | 59 | 7 906 | 2 078 503 | 42 | +1 666 339 | 17 | 318 652 | 41 | 8 561 915 | 70 | 1 459 | 469 | 14 463 | 591 | 99 |
| 1917.... | 14 601 | 5 978 358 | 44 | 9 076 | 3 229 390 | 63 | +2 748 967 | 81 | 414 362 | 10 | 11 725 245 | 61 | 1 608 | 480 | 15 591 | 752 | 05 |
| 1918.... | 8 187 | 4 613 482 | 28 | 11 268 | 3 825 283 | 18 | + 788 199 | 10 | 497 627 | 03 | 13 011 071 | 74 | 902 | 479 | 16 014 | 812 | 48 |
| 1919.... | 11 350 | 6 857 917 | 54 | 8 366 | 4 323 633 | 43 | +2 534 284 | 11 | 756 261 | — | 16 301 616 | 85 | 1 276 | 424 | 16 866 | 966 | 54 |
| 1920.... | 10 509 | 6 506 388 | 74 | 8 105 | 5 100 639 | 84 | +1 405 748 | 90 | 972 044 | 51 | 18 679 410 | 26 | 923 | 557 | 17 232 | 1 084 | — |
| 1921.... | 11 071 | 7 724 309 | 86 | 7 879 | 5 563 717 | 23 | +2 160 592 | 63 | 1 350 512 | 12 | 22 190 515 | 01 | 1 014 | 621 | 17 625 | 1 259 | 04 |
| Työväen säästöpankki. | | | | | | | | | | | | | | | | | |
| Säästötöiden Sparkasseräkning. | | | | | | | | | | | | | | | | | |
| 1910.... | 2 645 | 454 476 | 20 | 1 497 | 221 672 | 10 | + 232 804 | 10 | 15 957 | 37 | 463 801 | 05 | 551 | 63 | 1 233 | 376 | 16 |
| 1915.... | 3 461 | 835 866 | 99 | 2 436 | 528 915 | 68 | + 306 951 | 31 | 60 737 | 08 | 1 433 922 | 96 | 493 | 183 | 3 467 | 413 | 59 |
| 1916.... | 4 788 | 1 219 148 | 72 | 3 498 | 837 171 | 81 | + 381 976 | 91 | 68 473 | 20 | 1 884 373 | 07 | 721 | 220 | 3 968 | 474 | 89 |
| 1917.... | 7 312 | 2 464 081 | 32 | 3 766 | 1 310 901 | 84 | +1 153 179 | 48 | 96 467 | 99 | 3 134 020 | 54 | 1 131 | 221 | 4 878 | 642 | 48 |
| 1918.... | 2 137 | 1 671 714 | 72 | 6 267 | 2 675 609 | 22 | —1 003 894 | 50 | 93 388 | 54 | 2 223 514 | 58 | 347 | 337 | 4 888 | 454 | 89 |
| 1919.... | 3 807 | 3 895 048 | 45 | 2 217 | 2 525 151 | 46 | +1 369 896 | 99 | 142 957 | 68 | 3 736 369 | 25 | 670 | 321 | 5 237 | 713 | 46 |
| 1920.... | 5 209 | 7 200 259 | 75 | 2 896 | 2 591 879 | 96 | +4 608 379 | 79 | 322 311 | 13 | 8 667 060 | 17 | 880 | 59 | 6 058 | 1 430 | 68 |
| 1921.... | 5 556 | 8 321 951 | 36 | 4 024 | 4 915 422 | 12 | +3 406 529 | 24 | 775 152 | 73 | 12 848 742 | 14 | 883 | 183 | 6 758 | 1 901 | 26 |
| Suuffewatili. Löpande räkning. | | | | | | | | | | | | | | | | | |
| 1919.... | 30 | 338 900 | 02 | 19 | 228 720 | 51 | + 110 179 | 51 | 677 | 27 | 110 856 | 78 | 13 | — | 13 | 8 527 | 44 |
| 1920.... | 334 | 6 364 106 | 34 | 428 | 4 992 877 | 53 | +1 371 228 | 81 | 23 974 | 68 | 1 506 060 | 27 | 72 | 7 | 78 | 19 308 | 47 |
| 1921.... | 694 | 10 320 940 | 96 | 1 134 | 9 569 204 | 62 | + 751 736 | 34 | 113 764 | 90 | 2 371 561 | 51 | 100 | 18 | 160 | 14 822 | 26 |

¹⁾ Finska sparbanken. ²⁾ Arbetarnas sparbank.

³⁾ Suuffewatilin tilijä. ³⁾ Resp. konti å löpande räkning.

Muist.: Suomalainen säästöpankki aloitti toimintansa heinäkuun 25 p:nä 1901 ja Työväen säästöpankki tammikuun 16 p:nä 1909.
Anm.: Suomalainen säästöpankki begynte sin verksamhet den 25 juli 1901 och Työväen säästöpankki den 16 januari 1909.

236. Säästöpankkien lainausliffe Sparbankernas utlåning

| Vuosi. År. | Lainoja. Lån. | | | | | | | | | |
|---------------|--------------------------------------|-----------|---|-----------|---|-----------|---------------------------------------|------|----------------------------------|------|
| | Annettujen lainojen. Utgivna lån. | | Lunastettujen lainojen. Återbetalda lån. | | Lainojen vuoden lopussa. Utlästade lån vid årets utgång. | | Käynnissä vastaan. Mot inteckning. | | Takausta vastaan. Mot borgen. | |
| | Skuidesedlar. | Gmt. Fmk. | Skuidesedlar. | Gmt. Fmk. | Skuidesedlar. | Gmt. Fmk. | Gmt. Fmk. | 0/0. | Gmt. Fmk. | 0/0. |

Helsingfors Säästöpankki.

| | | | | | | | | | | |
|----------|-----|------------|-----|------------|-------|------------|------------|------|-----------|------|
| 1 1910. | 177 | 3 267 100 | 76 | 1 721 180 | 841 | 21 359 320 | 13 810 409 | 64.7 | 2 263 711 | 10.6 |
| 2 1911. | 256 | 5 828 400 | 132 | 4 864 278 | 965 | 22 323 442 | 12 425 926 | 55.7 | 2 552 550 | 11.4 |
| 3 1912. | 222 | 4 313 400 | 117 | 2 501 400 | 1 070 | 24 135 442 | 13 957 875 | 57.8 | 2 540 550 | 10.5 |
| 4 1913. | 186 | 3 903 750 | 115 | 1 604 609 | 1 141 | 26 434 583 | 15 592 466 | 59.0 | 2 516 550 | 9.5 |
| 5 1914. | 99 | 4 567 100 | 146 | 4 134 214 | 1 094 | 26 867 469 | 16 912 788 | 62.9 | 2 469 215 | 9.2 |
| 6 1915. | 83 | 1 131 650 | 162 | 3 176 718 | 1 015 | 24 822 401 | 16 402 081 | 66.1 | 2 410 470 | 9.7 |
| 7 1916. | 161 | 3 841 600 | 362 | 13 189 774 | 814 | 15 474 227 | 9 845 385 | 63.6 | 1 959 842 | 12.7 |
| 8 1917. | 96 | 2 435 250 | 211 | 5 975 345 | 699 | 11 934 132 | 6 231 832 | 52.2 | 1 672 250 | 14.0 |
| 9 1918. | 89 | 3 245 300 | 167 | 3 398 254 | 621 | 11 781 178 | 4 930 978 | 41.9 | 1 369 150 | 11.6 |
| 10 1919. | 218 | 13 266 500 | 114 | 2 420 793 | 725 | 22 626 885 | 5 897 485 | 26.1 | 1 432 350 | 6.3 |
| 11 1920. | 275 | 15 841 325 | 319 | 7 845 777 | 681 | 30 622 433 | 9 274 550 | 30.3 | 1 325 583 | 4.3 |
| 12 1921. | 235 | 21 613 600 | 171 | 8 622 823 | 745 | 43 613 210 | 22 027 400 | 50.5 | 1 643 460 | 3.8 |

Suomalainen Säästöpankki.

| | | | | | | | | | | |
|----------|-----|-----------|-----|-----------|-----|------------|------------|------|---------|-----|
| 13 1910. | 83 | 833 750 | 36 | 679 395 | 324 | 3 708 900 | 3 300 550 | 89.0 | 297 780 | 8.0 |
| 14 1911. | 104 | 969 400 | 38 | 331 277 | 390 | 4 347 023 | 3 895 890 | 89.6 | 324 713 | 7.5 |
| 15 1912. | 78 | 551 080 | 40 | 202 598 | 428 | 4 695 505 | 4 253 560 | 90.6 | 307 340 | 6.5 |
| 16 1913. | 135 | 727 550 | 53 | 247 747 | 510 | 5 175 308 | 4 691 035 | 90.6 | 346 308 | 6.7 |
| 17 1914. | 83 | 774 450 | 53 | 309 907 | 540 | 5 639 851 | 5 147 415 | 91.3 | 345 866 | 6.1 |
| 18 1915. | 70 | 857 790 | 58 | 711 533 | 552 | 5 786 108 | 5 316 416 | 91.9 | 327 497 | 5.7 |
| 19 1916. | 168 | 3 365 623 | 135 | 2 022 121 | 585 | 7 129 610 | 6 630 785 | 93.0 | 344 100 | 4.8 |
| 20 1917. | 149 | 3 989 461 | 131 | 2 029 487 | 603 | 9 089 584 | 8 422 831 | 92.7 | 375 415 | 4.1 |
| 21 1918. | 76 | 2 204 447 | 116 | 1 260 222 | 563 | 10 033 809 | 9 418 268 | 93.9 | 350 625 | 3.5 |
| 22 1919. | 153 | 4 095 280 | 84 | 890 879 | 632 | 13 238 210 | 11 572 085 | 87.4 | 464 050 | 3.5 |
| 23 1920. | 142 | 2 327 900 | 141 | 737 050 | 633 | 14 829 060 | 12 476 900 | 84.2 | 909 495 | 6.1 |
| 24 1921. | 154 | 5 414 980 | 84 | 1 627 150 | 703 | 18 616 890 | 15 621 245 | 83.9 | 969 205 | 5.2 |

Työväen Säästöpankki.

| | | | | | | | | | | |
|----------|-----|-----------|----|-----------|-----|------------|------------|------|---------|-----|
| 25 1910. | 8 | 136 000 | 5 | 31 420 | 23 | 252 560 | 226 860 | 89.8 | 20 000 | 7.9 |
| 26 1911. | 9 | 247 900 | 4 | 37 700 | 28 | 462 760 | 440 190 | 95.1 | 19 250 | 4.2 |
| 27 1912. | 3 | 113 488 | 5 | 72 360 | 26 | 503 888 | 484 739 | 96.2 | 16 250 | 3.2 |
| 28 1913. | 7 | 76 100 | 3 | 64 257 | 30 | 515 731 | 494 100 | 95.8 | 14 315 | 2.8 |
| 29 1914. | 16 | 177 950 | 1 | 20 742 | 45 | 672 939 | 651 279 | 96.8 | 12 250 | 1.8 |
| 30 1915. | 4 | 338 500 | 8 | 318 839 | 41 | 692 600 | 671 790 | 97.0 | 10 860 | 1.6 |
| 31 1916. | 39 | 1 218 600 | 14 | 621 320 | 66 | 1 289 880 | 1 246 955 | 96.7 | 10 750 | 0.8 |
| 32 1917. | 44 | 966 000 | 16 | 62 040 | 94 | 2 193 840 | 2 123 290 | 96.8 | 7 450 | 0.3 |
| 33 1918. | 15 | 342 618 | 30 | 1 035 285 | 79 | 1 501 173 | 1 362 663 | 90.8 | 18 820 | 1.2 |
| 34 1919. | 67 | 2 624 290 | 37 | 1 870 449 | 109 | 2 255 014 | 2 109 834 | 93.6 | 96 870 | 4.3 |
| 35 1920. | 75 | 2 758 657 | 60 | 1 371 111 | 124 | 3 642 560 | 3 478 317 | 95.5 | 80 983 | 2.2 |
| 36 1921. | 100 | 7 692 640 | 31 | 342 379 | 193 | 10 992 821 | 10 679 534 | 97.2 | 110 267 | 1.0 |

vuonna 1910—21.
åren 1910—21.

| D ä r a v : | Kassakreditiv. | | | | | | | | | | Beskrifning. Växlar. | | | | | |
|-------------|--|------|----------------|------|----------------|------|----------------|------|----------------|------|----------------------|------|---------------------------|------|--|------|
| | Säntainta pantilla vastaan. Mot lös pant. | | Kassakreditiv. | | Kassakreditiv. | | Kassakreditiv. | | Kassakreditiv. | | Diskonterade. | | Lunastettuja. Inlösta. | | Matkamat- tomia vuoden lopussa. Obetalda vid årets slut. | |
| | Gmt. Fmk. | 0/0. | Gmt. Fmk. | 0/0. | Gmt. Fmk. | 0/0. | Gmt. Fmk. | 0/0. | Gmt. Fmk. | 0/0. | Gmt. Fmk. | 0/0. | Gmt. Fmk. | 0/0. | Gmt. Fmk. | 0/0. |

Helsingfors sparbank.

| | | | | | | | | | | | | | | | | |
|------------|------|--------|----|----|----|---------|-----------|-----------|---------|---|---|---|---|---|---|---|
| 5 285 200 | 24.7 | 25 398 | — | — | — | — | — | — | — | — | — | — | — | — | — | — |
| 7 344 966 | 32.9 | 23 133 | — | — | — | — | — | — | — | — | — | — | — | — | — | — |
| 7 637 017 | 31.7 | 22 556 | — | — | — | — | — | — | — | — | — | — | — | — | — | — |
| 8 325 567 | 31.5 | 23 168 | — | — | — | — | — | — | — | — | — | — | — | — | — | — |
| 7 485 466 | 27.9 | 24 559 | — | — | — | — | — | — | — | — | — | — | — | — | — | — |
| 6 009 850 | 24.2 | 24 456 | — | — | — | — | — | — | — | — | — | — | — | — | — | — |
| 3 669 000 | 23.7 | 19 010 | — | — | — | — | — | — | — | — | — | — | — | — | — | — |
| 4 030 050 | 33.8 | 17 073 | — | — | — | — | — | — | — | — | — | — | — | — | — | — |
| 5 481 050 | 46.5 | 18 971 | — | — | — | — | — | — | — | — | — | — | — | — | — | — |
| 15 297 050 | 67.6 | 31 210 | — | — | — | — | — | — | — | — | — | — | — | — | — | — |
| 20 022 300 | 65.4 | 44 967 | 50 | 24 | 26 | 885 375 | 3 699 163 | 2 876 812 | 822 351 | — | — | — | — | — | — | — |
| 19 942 350 | 45.7 | 58 541 | 3 | 15 | 14 | 293 100 | 361 719 | 931 235 | 252 835 | — | — | — | — | — | — | — |

Säästöpankki.

| | | | | | | | | | | | | | | | | |
|-----------|------|--------|---|---|---|---|---|---|---|---|---|---|---|---|---|---|
| 110 570 | 3.0 | 11 447 | — | — | — | — | — | — | — | — | — | — | — | — | — | — |
| 126 420 | 2.9 | 11 146 | — | — | — | — | — | — | — | — | — | — | — | — | — | — |
| 134 605 | 2.9 | 10 971 | — | — | — | — | — | — | — | — | — | — | — | — | — | — |
| 137 965 | 2.7 | 10 148 | — | — | — | — | — | — | — | — | — | — | — | — | — | — |
| 146 570 | 2.6 | 10 444 | — | — | — | — | — | — | — | — | — | — | — | — | — | — |
| 142 195 | 2.4 | 10 482 | — | — | — | — | — | — | — | — | — | — | — | — | — | — |
| 154 725 | 2.2 | 12 187 | — | — | — | — | — | — | — | — | — | — | — | — | — | — |
| 291 338 | 3.2 | 15 074 | — | — | — | — | — | — | — | — | — | — | — | — | — | — |
| 264 916 | 2.6 | 17 822 | — | — | — | — | — | — | — | — | — | — | — | — | — | — |
| 1 202 075 | 9.1 | 20 947 | — | — | — | — | — | — | — | — | — | — | — | — | — | — |
| 1 442 665 | 9.7 | 23 464 | — | — | — | — | — | — | — | — | — | — | — | — | — | — |
| 2 026 440 | 10.9 | 26 482 | — | — | — | — | — | — | — | — | — | — | — | — | — | — |

Säästöpankki.

| | | | | | | | | | | | | | | | | |
|---------|-----|--------|----|----|----|-----------|-----------|-----------|-----------|----|---------|----|---------|----|---------|----|
| 5 700 | 2.8 | 10 981 | — | — | — | — | — | — | — | — | — | — | — | — | — | — |
| 3 320 | 0.7 | 16 527 | — | — | — | — | — | — | — | — | — | — | — | — | — | — |
| 2 899 | 0.6 | 19 380 | — | — | — | — | — | — | — | — | — | — | — | — | — | — |
| 7 316 | 1.4 | 17 191 | — | — | — | — | — | — | — | — | — | — | — | — | — | — |
| 9 410 | 1.4 | 14 954 | — | — | — | — | — | — | — | — | — | — | — | — | — | — |
| 9 950 | 1.4 | 16 893 | — | — | — | — | — | — | — | — | — | — | — | — | — | — |
| 32 175 | 2.5 | 19 544 | — | — | — | — | — | — | — | — | — | — | — | — | — | — |
| 63 100 | 2.9 | 23 339 | — | — | — | — | — | — | — | — | — | — | — | — | — | — |
| 119 690 | 8.0 | 19 002 | — | — | — | — | — | — | — | — | — | — | — | — | — | — |
| 48 310 | 2.1 | 20 688 | 3 | — | 3 | 900 000 | 850 000 | — | 850 000 | 3 | 11 044 | 1 | 1 900 | 2 | 9 144 | 34 |
| 83 260 | 2.3 | 29 375 | 24 | 10 | 17 | 5 027 000 | 6 064 730 | 2 473 730 | 4 441 000 | 26 | 790 111 | 22 | 642 255 | 6 | 157 000 | 35 |
| 203 020 | 1.8 | 56 958 | 2 | 18 | 1 | 2 000 000 | 2 776 800 | 5 217 800 | 2 000 000 | 26 | 493 636 | 19 | 318 507 | 13 | 332 129 | 36 |

237. Säästöpankkien nettovoitto ja omat rahastot vuosina 1910—21.
Sparbankernas nettovinst och egna fonder åren 1910—21.

| W u o s i. Å r. | Helsingin säästöpankki. Helsingfors sparbank. | | | Suomalainen Säästöpankki. | | | Tydöden Säästöpankki. | | |
|--------------------|--|--|----------------------|---------------------------------------|--|----------------------|---------------------------------------|--|----------------------|
| | Puhtas voitto. Nettovinst. | Omat rahastot wuo- den lopussa. Egna fonder vid årets slut. | Prosentti. 1)0/0. | Puhtas voitto. Netto- vinst. | Omat rahastot wuo- den lopussa. Egna fonder vid årets slut. | Prosentti. 1)0/0. | Puhtas voitto. Netto- vinst. | Omat rahastot wuo- den lopussa. Egna fonder vid årets slut. | Prosentti. 1)0/0. |
| | Smf. | Fmk. | | Smf. | Fmk. | | Smf. | Fmk. | |
| 1910 | 187 275 | 2 421 131 | 11.1 | 20 193 | 105 307 | 2.5 | 6 484 | 11 388 | 2.5 |
| 1911 | 226 917 | 2 648 049 | 11.4 | 29 496 | 134 803 | 2.8 | 63 871 | 75 259 | 11.3 |
| 1912 | 271 102 | 2 919 150 | 11.9 | 30 333 | 165 136 | 3.2 | 46 | 75 305 | 9.6 |
| 1913 | 223 508 | 3 027 658 | 11.2 | 28 202 | 193 338 | 3.3 | 5 599 | 80 904 | 7.0 |
| 1914 | 191 514 | 3 119 172 | 11.5 | 26 750 | 220 088 | 3.9 | 1 303 | 82 207 | 7.7 |
| 1915 | 213 011 | 3 332 183 | 11.0 | 17 278 | 237 366 | 3.6 | 786 | 82 993 | 5.8 |
| 1916 | 142 653 | 3 423 936 | 10.9 | 48 959 | 286 325 | 3.3 | 11 530 | 94 523 | 5.0 |
| 1917 | 163 966 | 3 517 901 | 10.2 | 62 144 | 348 468 | 3.0 | 22 862 | 117 385 | 3.7 |
| 1918 | 45 580 | 3 503 482 | 8.8 | 63 311 | 395 279 | 3.0 | 14 026 | 131 411 | 5.9 |
| 1919 | 131 285 | 3 372 197 | 6.7 | 40 576 | 435 855 | 2.7 | 64 657 | 179 904 | 4.8 |
| 1920 | 14 400 | 3 386 597 | 5.8 | 3 110 | 438 965 | 2.3 | 87 225 | 283 294 | 3.3 |
| 1921 | 151 652 | 3 538 249 | 5.1 | 62 639 | 501 604 | 2.3 | 126 096 | 430 007 | 3.3 |

- 1) Säästöpankijain saamisista.
1) Av insättarnas tillgodohavanden.

238. Protesteeratut vekselit sekä niiden määrän fuuruus vuosina 1902—21,
kuukausittain.

Protesterade växlar samt storleken av deras belopp åren 1902—21, månadsvis.

| W u o s i. Å r. | L u t u. A n t a l. | | | | | | | | | | | | Yhteensä, Summa. | Säädät. Belopp, Fmk. |
|--------------------|---------------------|-----------|-------|---------|------|-------|-------|----------|-----------------|----------|----------------|-----------|---------------------|----------------------------|
| | Januari. | Februari. | Mars. | Aprill. | Mai. | Juni. | Juli. | Augusti. | Septem- ber. | Oktober. | Novem- ber. | December. | | |
| 1921 | 86 | 116 | 80 | 69 | 72 | 73 | 62 | 45 | 73 | 82 | 153 | 126 | 1 037 | 8 395 967 |
| 1920 | 41 | 38 | 36 | 37 | 42 | 63 | 73 | 49 | 33 | 29 | 38 | 79 | 558 | 46 983 164 |
| 1919 | 33 | 37 | 30 | 62 | 40 | 41 | 49 | 42 | 34 | 76 | 50 | 48 | 542 | 6 093 291 |
| 1918 | 8 | — | — | 3 | 32 | 131 | 73 | 75 | 49 | 30 | 40 | 48 | 489 | 2 651 255 |
| 1917 | 22 | 18 | 11 | 12 | 9 | 23 | 7 | 23 | 14 | 7 | 20 | 10 | 176 | 654 797 |
| 1916 | 19 | 22 | 22 | 16 | 25 | 28 | 33 | 25 | 22 | 19 | 15 | 26 | 272 | 360 164 |
| 1915 | 130 | 76 | 111 | 71 | 65 | 62 | 74 | 57 | 46 | 50 | 44 | 56 | 842 | 1 056 272 |
| 1914 | 158 | 153 | 213 | 165 | 158 | 145 | 163 | 391 | 260 | 281 | 168 | 174 | 2 429 | 2 020 401 |
| 1913 | 276 | 241 | 290 | 249 | 269 | 272 | 273 | 224 | 278 | 226 | 219 | 247 | 3 064 | 3 827 283 |
| 1912 | 111 | 118 | 144 | 138 | 216 | 181 | 188 | 192 | 201 | 243 | 275 | 310 | 2 317 | 2 206 397 |
| 1911 | 172 | 143 | 173 | 181 | 189 | 166 | 169 | 167 | 158 | 219 | 197 | 164 | 2 098 | 2 101 104 |
| 1910 | 124 | 132 | 143 | 95 | 108 | 139 | 151 | 146 | 134 | 127 | 129 | 148 | 1 576 | 1 945 425 |
| 1909 | 197 | 146 | 151 | 124 | 136 | 110 | 153 | 110 | 139 | 103 | 85 | 147 | 1 601 | 1 634 714 |
| 1908 | 118 | 88 | 140 | 133 | 151 | 135 | 130 | 142 | 160 | 174 | 156 | 200 | 1 727 | 2 464 880 |
| 1907 | 44 | 59 | 68 | 58 | 76 | 77 | 71 | 57 | 72 | 89 | 54 | 95 | 820 | 755 435 |
| 1906 | 65 | 37 | 57 | 55 | 60 | 70 | 60 | 75 | 86 | 89 | 59 | 78 | 791 | 551 212 |
| 1905 | 74 | 66 | 71 | 84 | 77 | 71 | 67 | 66 | 66 | 62 | 76 | 88 | 868 | 723 714 |
| 1904 | 55 | 45 | 56 | 52 | 39 | 81 | 55 | 54 | 69 | 71 | 87 | 81 | 745 | 1 234 200 |
| 1903 | 74 | 63 | 70 | 102 | 102 | 71 | 50 | 57 | 55 | 69 | 60 | 55 | 828 | 657 400 |
| 1902 | 100 | 80 | 92 | 104 | 114 | 102 | 68 | 60 | 55 | 77 | 74 | 77 | 1 003 | 1 554 200 |

239. Konkursfit vuosina 1914—20, kuukausittain.
Konkurser åren 1914—20, månadsvis.

| Vuosi ja kuukausi. År och månad. | Konkursfiliaan asettamista tahoita hakemuksilla. Ansökningar om försättande i konkurs. | | | | Peruutettuja tai hylättyjä konkursihakemuksia. Konkursansökningar, som återtagits eller avslagits. | Konkursseja. Antal konkurser. | | | Varat pesäluettelon mukaan, Smt. Tillgångar enligt stat, Fmk. | Velat pesäluettelon mukaan, Smt. Skulder enligt stat, Fmk. |
|-------------------------------------|---|--|--------------------------|---|--|--|--------------------------|--|--|---|
| | Jätti: Inlämnade av: | | Yhteen- sä. Summa. | Varojen määrän lasku- poistetu- ja. Avskriv- na på grund av bristan- de till- gångar. | | Kon- kurs- si- tuomi- olla rat- tatutuja. Av- gjorda genom konkurs- dom. | Yhteen- sä. Summa. | | | |
| | Kon- kursin- teittä. Cessionan- ten. | Kuolin- pesän ofatas. Sterb- husdel- ägare. | | | | | | Saama- mies. Ford- rings- ägare. | | |
| 1920. | | | | | | | | | | |
| Tammikuu. Januari .. | 1 | 1 | 11 | 13 | 9 | 2 | 2 | 4 | 128 554 | 469 094 |
| Helmikuu. Februari.. | — | — | 4 | 4 | 1 | 3 | — | 3 | 237 122 | 169 483 |
| Maaliskuu. Mars | 1 | — | 10 | 11 | 6 | 3 | 2 | 5 | 951 554 | 921 489 |
| Huhtikuu. April | 1 | 2 | 4 | 7 | 4 | 2 | 1 | 3 | 28 950 | 152 415 |
| Toukokuu. Maj | 2 | — | 9 | 11 | 8 | 3 | — | 3 | 64 457 | 241 861 |
| Kesäkuu. Juni | 3 | 2 | 7 | 12 | 4 | 3 | 5 | 8 | 3 227 314 | 4 532 726 |
| Heinäkuu. Juli | 1 | — | 7 | 8 | 4 | 2 | 2 | 4 | 21 900 | 280 927 |
| Elokuu. Augusti .. | 1 | — | 2 | 3 | 2 | — | 1 | 1 | 28 920 | 88 648 |
| Syyskuu. September. | — | 1 | 11 | 12 | 9 | 3 | — | 3 | 35 393 | 299 638 |
| Lokakuu. Oktober .. | 3 | 3 | 5 | 11 | 6 | 4 | 1 | 5 | 100 766 | 383 330 |
| Marraskuu. November. | — | 2 | 5 | 7 | 4 | 2 | 1 | 3 | 23 796 | 189 839 |
| Joulukuu. December. | 4 | 2 | 5 | 11 | 5 | 2 | 4 | 6 | 2 286 169 | 2 919 877 |
| Yhteenjä. Summa | 17 | 13 | 80 | 110 | 62 | 29 | 19 | 48 | 7 134 895 | 10 649 327 |
| 1919 | 10 | 20 | 71 | 101 | 46 | 34 | 21 | 55 | 33 631 919 | 44 826 213 |
| 1918 | 5 | 7 | 13 | 25 | 13 | 7 | 5 | 12 | 230 516 | 360 083 |
| 1917 | 4 | 15 | 61 | 80 | 49 | 22 | 9 | 31 | 969 293 | 1 166 791 |
| 1916 | 15 | 22 | 134 | 171 | 95 | 53 | 23 | 76 | 887 434 | 1 589 577 |
| 1915 | 43 | 28 | 173 | 244 | 130 | 62 | 52 | 114 | 16 192 107 | 18 073 793 |
| 1914 | 123 | 34 | 247 | 404 | 161 | 131 | 112 | 243 | 19 863 926 | 23 217 235 |

Muist. 1: Erään vuonna 1914 sattuneen konkurssin pesäluettelossa, jossa varojen määrä oli 565 742 mk. ja veltojen 401 169 mk., oli varojen joukkoon lisäksi luettu konkurssintekijälle kuuluneiden patenttien lasitettu arvo, yhteensä 50 100 000 mk., mikä summa tästä on poisjätetty. Muist. 2: Erään vuonna 1918 sattuneen konkurssin pesäluettelossa, jossa varojen määrä oli 105 412 mk. ja veltojen 52 370 mk. oli varojen joukkoon lisäksi luettu 10 002 200 ruots. kruunun suuruinen epävarma saatava, mikä summa tästä on poisjätetty. Muist. 3: Erään vuonna 1919 sattuneen konkurssin pesäluettelossa, jossa varojen määrä oli 197 854 mk. ja veltojen 233 582 mk., oli varojen joukkoon lisäksi luettu 15 000 ruplan suuruinen epävarma saatava, mikä summa tästä on poisjätetty.

Ann. 1: Ut i staten i en konkurs år 1914, där tillgångarna upptagits till 565 742 mk och skulderna till 401 169 mk, ingingo bland tillgångarna dessutom beräknade värden av innehavda patent med inalles 50 100 000 mk, vilket belopp här bortlämnats. Ann. 2: Ut i staten i en konkurs år 1918, där tillgångarna upptagits till 105 412 mk och skulderna till 52 370 mk, ingingo bland tillgångarna dessutom osäkra fordringar med 10 002 200 svenska kronor, vilken summa här bortlämnats. Ann. 3: Ut i staten i en konkurs år 1919, där tillgångarna upptagits till 197 854 mk och skulderna till 233 582 mk, ingingo bland tillgångarna dessutom osäkra fordringar till ett belopp av 15 000 rubel, vilken summa här bortlämnats.

240. Konkursfrit vuonna 1920, ryhmitet-
Konkurser år 1920, för-

| Konkursintekijän ammatti. Cessionanternas yrke. | Konkursfritilan ajetamista tarkoitettavia hälemuissa. Ansökningar om försättande i konkurs. | | | | | | | Sperrutredna tai hylätytjä Konkursansökningar, som åter- lägts eller avslagts. |
|---|--|--|-------------------------------|------------------------------------|----------------------|-----------------------------|--|--|
| | Sätti: Inlämnade av: | | | Sätti koettien: Därav gällande: | | | | |
| | Konkursintekijä. Cessionanten. | Sterhusdelägare. Svofruer. Fördringsägare. | Gaannante. Fördringsägare. | Yhteensä. Summa. | Svofruer. Mankon. | Statistioffia. Kvinnkon. | Yhtiöitä, ojnua- tuntia tai yhtiö- bolag, andelslag eller förening. | |
| Maanviljelys siwuelinteinoineen. Jordbruk och dess binäringar. | — | — | — | — | — | — | — | — |
| Teollisuus. Industri. | | | | | | | | |
| 1 Käsitöläisiä. Hantverkare | 1 | 2 | 3 | 6 | 6 | — | — | 1 |
| 2 Rafennusurakoitsijoita. Byggnadsentreprenörer | — | — | 1 | 1 | 1 | — | — | — |
| 3 Muita teollisuuden harjoittajia. Övriga 4 industriidkare | 1 | — | 1 | 2 | 1 | — | 1 | 1 |
| 5 Teollisuustyöntekijöitä. Industriarbetare. | — | 1 | — | 1 | 1 | — | — | — |
| 6 Yhteensä. Summa | 2 | 3 | 5 | 10 | 9 | — | 1 | 2 |
| 7 Sätti yhtiöitä y. m. Därav bolag m. m. | — | — | 1 | 1 | — | — | 1 | 1 |
| Kaupp. Handel. | | | | | | | | |
| 8 Hotelli-, ravintola- ja ammiselutoimi. Hotell-, restaurations- och utskänknings- rörelse | — | — | 1 | 1 | — | 1 | — | 1 |
| 9 Kirjakauppa-, kustannus- ja sanomalehti- liite. Bokhandel, förlagsrörelse och tid- ningsföretag | — | — | — | — | — | — | — | — |
| 10 Tuffukauppa. Grosshandel | — | — | 3 | 3 | 3 | — | — | 3 |
| 11 Wähittäiskauppa. Detaljhandel | 3 | 1 | 7 | 11 | 11 | — | — | 3 |
| 12 Tori-, halli- y. m. sell. kauppa. Torg-, hall- o. a. dylik handel | — | — | — | — | — | — | — | — |
| 13 Afioimistoimi. Agenturverksamhet | 1 | — | 1 | 2 | — | 1 | 1 | 1 |
| 14 Muu liitetoimi. Övrig affärsrörelse | 1 | 3 | 34 | 38 | 31 | 1 | 6 | 24 |
| 15 Yhteensä. Summa | 5 | 4 | 46 | 55 | 45 | 3 | 7 | 32 |
| 16 Sätti yhtiöitä y. m. Därav bolag m. m. | 1 | — | 6 | 7 | — | — | 7 | 7 |
| Kulkulaitokset. Kommunikationer. Laiwanvarustusliite ¹⁾ . Rederirö- relse ¹⁾ | 2 | — | 1 | 3 | — | — | 3 | 1 |
| 17 Wirtamiehiä. Tjänstemän | 1 | 1 | 5 | 7 | 7 | — | — | 3 |
| 18 Yksityisliikkeiden wirtailijoita. Personer anställda vid privata företag | 2 | 2 | 1 | 5 | 5 | — | — | 1 |
| 19 Palwelusmiehiä. Betjante | — | — | — | — | — | — | — | — |
| 20 Wapaat ammatit. Fria yrken | 3 | 2 | 21 | 26 | 26 | — | — | 20 |
| 21 Kiinteistönomistajia. Fastighets- ägare | — | — | — | — | — | — | — | — |
| 22 Pääomasta, koroista tai eläkkeestä, eläviä henkilöitä. Personer lewan- de av kapital, räntor eller pension | 1 | 1 | — | 2 | 2 | — | — | 1 |
| 23 Muita. Övriga | 1 | — | 1 | 2 | 2 | — | — | 2 |
| 24 Raiffiaan. Totalsumma | 17 | 13 | 80 | 110 | 96 | 3 | 11 | 62 |
| Sätti: Därav: | | | | | | | | |
| 26 Osakeyhtiöitä. Aktiebolag | 3 | — | 8 | 11 | — | — | 11 | 9 |
| 27 Woiomia yhtiöitä. Öppna bolag | — | — | — | — | — | — | — | — |
| 28 Osuusuntia. Andelslag | — | — | — | — | — | — | — | — |

¹⁾ Unoastaan yhtiöitä y. m. .
¹⁾ Endast bolag m. m.

tyinä konkursfritekijain ammatin mukaan.
delade efter cessionanternas yrke.

| Konkursfrit. Antal konkurser. | | | | | | | | | | | |
|---|------------------|---|--------------|--|------------------|---|--------------|----------------------|------------------|---|--------------|
| Warojen mähyyden tafia poltetut. Avskrivna på grund av bristande tillgångar. | | | | Konkursfrituomilla raffaistut. Avgjorda genom konkursdom. | | | | Raiffi. Samtliga. | | | |
| Antal. | Sattu. Antal. | Welat pefäluctetelon mukaan. Skulder enligt stat. | | Antal. | Sattu. Antal. | Welat pefäluctetelon mukaan. Skulder enligt stat. | | Antal. | Sattu. Antal. | Welat pefäluctetelon mukaan. Skulder enligt stat. | |
| | | Gaannante- ten luttu. Antal ford- ringsägare. | Gmt. Fmk. | | | Gaannante- ten luttu. Antal ford- ringsägare. | Gmt. Fmk. | | | Gaannante- ten luttu. Antal ford- ringsägare. | Gmt. Fmk. |
| — | — | — | — | — | — | — | — | — | — | — | — |
| 3 | 3 883 | 10 | 21 057 | 2 | 42 093 | 13 | 109 196 | 5 | 45 976 | 23 | 130 253 |
| 1 | 1 525 | 4 | 12 448 | — | — | — | — | 1 | 1 525 | 4 | 12 448 |
| — | — | — | — | 1 | 72 254 | 11 | 169 966 | 1 | 72 254 | 11 | 169 966 |
| 1 | 1 970 | 11 | 84 691 | — | — | — | — | 1 | 1 970 | 11 | 84 691 |
| 5 | 7 378 | 25 | 118 196 | 3 | 114 347 | 24 | 279 162 | 8 | 121 725 | 49 | 397 358 |
| — | — | — | — | — | — | — | — | — | — | — | — |
| — | — | — | — | — | — | — | — | — | — | — | — |
| — | — | — | — | — | — | — | — | — | — | — | — |
| 5 | 2 747 470 | 78 | 3 377 252 | 3 | 143 990 | 45 | 307 913 | 8 | 2 891 460 | 123 | 3 685 165 |
| — | — | — | — | — | — | — | — | — | — | — | — |
| — | — | — | — | — | — | — | — | — | — | — | — |
| 9 | 348 031 | 117 | 826 772 | 1 | 328 681 | 15 | 739 543 | 1 | 328 681 | 15 | 739 543 |
| — | — | — | — | 5 | 821 027 | 40 | 693 859 | 14 | 1 169 058 | 157 | 1 520 631 |
| 14 | 3 095 501 | 195 | 4 204 024 | 9 | 1 293 698 | 100 | 1 741 315 | 23 | 4 389 199 | 295 | 5 945 339 |
| — | — | — | — | — | — | — | — | — | — | — | — |
| — | — | — | — | 2 | 399 720 | 22 | 728 519 | 2 | 399 720 | 22 | 728 519 |
| 3 | 19 644 | 26 | 205 672 | 1 | 142 790 | 35 | 221 321 | 4 | 162 434 | 61 | 426 993 |
| 2 | 89 294 | 21 | 140 877 | 2 | 68 535 | 13 | 204 149 | 4 | 157 829 | 34 | 345 026 |
| — | — | — | — | — | — | — | — | — | — | — | — |
| 5 | 87 029 | 94 | 1 005 557 | 1 | 70 659 | 18 | 42 135 | 6 | 157 688 | 112 | 1 047 692 |
| — | — | — | — | — | — | — | — | — | — | — | — |
| — | — | — | — | — | — | — | — | — | — | — | — |
| — | — | — | — | 1 | 1 746 300 | 19 | 1 758 400 | 1 | 1 746 300 | 19 | 1 758 400 |
| — | — | — | — | — | — | — | — | — | — | — | — |
| 29 | 3 298 846 | 361 | 5 674 326 | 19 | 3 836 049 | 231 | 4 975 001 | 48 | 7 134 895 | 592 | 10 649 327 |
| — | — | — | — | — | — | — | — | — | — | — | — |
| — | — | — | — | 2 | 399 720 | 22 | 728 519 | 2 | 399 720 | 22 | 728 519 |
| — | — | — | — | — | — | — | — | — | — | — | — |
| — | — | — | — | — | — | — | — | — | — | — | — |

241. Konkursit vuonna 1920, ryhmitettyinä veltojen fuuruden mukaan.
Konkurser år 1920, grupperade efter skuldernas storlek.

| Velat pefäluettelon mukaan, Smt. Skuldernas storlek enligt stat, Fmk. | Konkursseja. Antal konkurser. | Varat pefäluettelon mukaan. Tillgångar enligt stat. | | | | | Velat pefäluettelon mukaan. Skulder enligt stat. | | | | | Kiinteistöistä menettä- mistä sekä saami- nen, josta kiinteistö- muuten on panttina. Fastighet åsatt ut- skylt samt fordran, för vilken fastighet eljes är underpant. |
|--|----------------------------------|--|--|--|---|--|---|-------------------------------------|---|--|--|--|
| | | Eiitä: Därav: | | | | | Eiitä: Därav: | | | | | |
| | | Dyhteenjä, Smt. Summa, Fmk. | Pantat- tuja, Smt. Pantför- skrivna, Fmk. | Kiinteistöä, Smt. Fastighet, Fmk. | Epävar- moja saata- mia, Smt. Osäkra fordringar, Fmk. | Saama- miehiä, Ford- rings- ägare. | Dyhteenjä, Summa. | Etuoteutettuja, Med förmånsrätt. | Sakausituomijia, Borgens- förbindelser. | Saama- miehiä, Ford- rings- ägare. | Saama- miehiä, Ford- rings- ägare. | |
| A. Varojen vähyyden tafia poistetut konkursit. Konkurser som avskrivits på grund av bristande tillgångar. 1920. | | | | | | | | | | | | |
| Allt 5 000. Under 5 000 | 1 | 790 | — | — | — | 2 | 3 100 | — | — | — | — | — |
| 5 000— 10 000 | 2 | 1) 234 034 | — | — | 227 472 | 11 | 11 846 | 1 | 630 | — | — | — |
| 10 000— 20 000 | 3 | 10 767 | — | — | — | 13 | 2) 36 398 | — | — | — | — | — |
| 20 000— 50 000 | 8 | 27 938 | — | — | 10 800 | 44 | 276 064 | 7 | 11 835 | — | — | — |
| 50 000— 100 000 | 5 | 34 418 | 250 | 10 000 | 13 850 | 110 | 374 988 | 2 | 1 100 | 2 | 50 000 | — |
| 100 000— 500 000 | 9 | 260 986 | 1 870 | 82 000 | 135 989 | 129 | 3) 1 739 518 | 5 | 167 237 | — | — | — |
| 500 000— 1 000 000 | — | — | — | — | — | — | — | — | — | — | — | — |
| 1 000 000 ja enemmän. 1 000 000 och däröver | 1 | 2 729 913 | — | 499 000 | 35 463 | 52 | 4) 3 232 412 | 1 | 15 601 | — | — | — |
| Dyhteenjä. Summa | 29 | 3 298 846 | 2 120 | 591 000 | 423 574 | 361 | 5 674 326 | 16 | 196 403 | 2 | 50 000 | — |
| 1919 | 34 | 2 021 826 | 348 905 | 280 000 | 137 388 | 282 | 2 403 587 | 64 | 505 820 | — | — | 1 160 000 |
| 1918 | 7 | 30 303 | — | — | 25 635 | 73 | 236 375 | 14 | 6 125 | — | — | — |
| 1917 | 22 | 76 658 | 2 910 | — | 34 940 | 179 | 244 930 | 42 | 11 931 | 1 | 3 200 | — |
| 1916 | 53 | 121 693 | 10 145 | — | 49 339 | 518 | 832 994 | 62 | 20 395 | 12 | 98 525 | — |
| 1915 | 62 | 947 354 | 657 765 | 750 000 | 145 009 | 853 | 2 001 265 | 133 | 47 387 | 8 | 80 700 | 10 626 000 |
| 1914 | 131 | 1 309 804 | 785 476 | 934 300 | 165 379 | 1 707 | 3 118 880 | 136 | 53 565 | 11 | 245 762 | 17 747 835 |
| B. Konkursituomiolla ratkaistut konkursit. Konkurser som avgjorts genom konkursdom. 1920. | | | | | | | | | | | | |
| Allt 5 000. Under 5 000 | — | — | — | — | — | — | — | — | — | — | — | — |
| 5 000— 10 000 | — | — | — | — | — | — | — | — | — | — | — | — |
| 10 000— 20 000 | — | — | — | — | — | — | — | — | — | — | — | — |
| 20 000— 50 000 | 5 | 103 435 | — | 15 000 | 5 400 | 49 | 184 769 | 6 | 21 965 | — | — | — |
| 50 000— 100 000 | 4 | 68 915 | — | — | — | 29 | 268 223 | 4 | 16 350 | — | — | — |
| 100 000— 500 000 | 7 | 1 235 785 | 3 000 | — | 678 275 | 99 | 1 506 584 | 15 | 138 953 | — | — | — |
| 500 000— 1 000 000 | 2 | 681 614 | — | 370 500 | — | 35 | 1 257 025 | 2 | 58 289 | — | — | — |
| 1 000 000 ja enemmän. 1 000 000 och däröver | 1 | 1 746 300 | — | 1 290 000 | 119 000 | 19 | 1 758 400 | 1 | 40 843 | — | — | — |
| Dyhteenjä. Summa | 19 | 3 836 049 | 3 000 | 1 675 500 | 802 675 | 231 | 4 975 001 | 28 | 276 400 | — | — | — |
| 1919 | 21 | 31 610 093 | 13 301 608 | 801 858 | 971 031 | 517 | 42 422 626 | 108 | 2 787 749 | — | — | 1 15 300 |
| 1918 | 5 | 200 213 | 77 280 | 2 200 | 23 410 | 50 | 123 708 | 21 | 36 020 | 1 | 800 | — |
| 1917 | 9 | 892 635 | 52 860 | — | 275 404 | 189 | 921 861 | 68 | 89 510 | — | — | — |
| 1916 | 23 | 765 741 | 210 256 | 223 467 | 290 784 | 348 | 756 583 | 53 | 52 690 | 9 | 52 000 | 1 205 686 |
| 1915 | 52 | 15 244 753 | 8 412 782 | 9 390 006 | 915 115 | 1 471 | 16 072 528 | 149 | 848 802 | 43 | 751 548 | 96 7 693 930 |
| 1914 | 112 | 18 554 122 | 8 159 655 | 9 800 005 | 792 603 | 4 058 | 20 098 355 | 345 | 1 758 803 | 60 | 1 310 999 | 124 7 730 191 |
| C. Kaikki konkursit. Samtliga konkurser. 1920. | | | | | | | | | | | | |
| Allt 5 000. Under 5 000 | 1 | 790 | — | — | — | 2 | 3 100 | — | — | — | — | — |
| 5 000— 10 000 | 2 | 234 034 | — | — | 227 472 | 11 | 11 846 | 1 | 630 | — | — | — |
| 10 000— 20 000 | 3 | 10 767 | — | — | — | 13 | 36 398 | — | — | — | — | — |
| 20 000— 50 000 | 13 | 131 373 | — | 15 000 | 16 200 | 93 | 460 833 | 13 | 33 800 | — | — | — |
| 50 000— 100 000 | 9 | 103 333 | 250 | 10 000 | 13 850 | 139 | 643 211 | 6 | 17 450 | 2 | 50 000 | — |
| 100 000— 500 000 | 16 | 1 496 771 | 4 870 | 82 000 | 814 264 | 228 | 3 246 102 | 20 | 306 190 | — | — | — |
| 500 000— 1 000 000 | 2 | 681 614 | — | 370 500 | — | 35 | 1 257 025 | 2 | 58 289 | — | — | — |
| 1 000 000 ja enemmän. 1 000 000 och däröver | 2 | 4 476 213 | — | 1 789 000 | 154 463 | 71 | 4 990 812 | 2 | 56 444 | — | — | — |
| Dyhteenjä. Summa | 48 | 7 134 895 | 5 120 | 2 266 500 | 1 226 249 | 592 | 10 649 327 | 44 | 472 803 | 2 | 50 000 | — |
| 1919 | 55 | 33 631 919 | 13 650 513 | 1 081 858 | 1 084 419 | 799 | 44 826 213 | 172 | 3 293 569 | — | — | 2 175 300 |
| 1918 | 12 | 230 516 | 77 280 | 2 200 | 49 045 | 123 | 360 083 | 35 | 42 145 | 1 | 800 | — |
| 1917 | 31 | 969 293 | 55 770 | — | 310 344 | 368 | 1 166 791 | 110 | 101 441 | 1 | 3 200 | — |
| 1916 | 76 | 887 434 | 220 401 | 223 467 | 340 123 | 866 | 1 589 577 | 115 | 73 085 | 21 | 150 525 | 1 205 686 |
| 1915 | 114 | 16 192 107 | 9 070 547 | 10 140 006 | 1 060 124 | 2 324 | 18 073 793 | 282 | 896 189 | 51 | 832 248 | 106 8 319 930 |
| 1914 | 243 | 19 863 926 | 8 945 131 | 10 734 305 | 957 982 | 5 765 | 23 217 235 | 481 | 1 812 368 | 71 | 1 556 761 | 141 8 478 026 |

1) Tähän sisältyy 898:75 Ruotsin kruunua (Smt. 3 217:52). 2) Tähän sisältyy 104 dollaria (Smt. 3 952:90). 3) Tähän sisältyy 1 086 Saksan markkaa (Smt. 651:60) sekä 36 000 Tanskan kruunua (Smt. 516 312:—). 4) Tähän sisältyy 21 434:58 Ruotsin kruunua (Smt. 156 108:05) ja 110 005:51 Tanskan kruunua (Smt. 565 428:32).

1) Häri ingår 898:75 svenska kronor (Fmk 3 217:52). 2) Häri ingår 104 dollars (Fmk 3 952:90). 3) Häri ingår 1 086 tyska mark (Fmk 651:60) och 36 000 danska kronor (Fmk 516 312:—). 4) Häri ingår 21 434:58 svenska kronor (Fmk 156 108:05) och 110 005:51 danska kronor (Fmk 565 428:32).

242. Yleistatkaus panttilainaus- Översikt av pantlåne-

liiketoimen vuosina 1900—21. rörelsen åren 1900—21.

| Laitos. Anstalter. | Aloitettu vuosi. Begyndelseår. | Lainaustila vuoden alussa. Lånebeståndet vid årets början. | | Annettuna lainoja. Utgivna lån. | | | Pölytettyjä. Infattade. | |
|---|---|---|-------------------|---------------------------------|--------------|---------------------------------------|----------------------------|--------------|
| | | Lainojen Antal. | Smt. Fmk. | Lainojen Antal. | Smt. Fmk. | Stafi- määrä. Medel- belopp. | Lainojen Antal. | Smt. Fmk. |
| | | | | | | | | |
| 1921. | | | | | | | | |
| Helsingin panttiosakeyhtiö. Helsingfors pant-aktiebolag. | | | | | | | | |
| 1 | Pääkonttori. Huvudkontoret | 1888 | 7 526 1 125 757 | 44 091 | 4 488 629 | 101 80 | 29 853 | 2 762 502 |
| 2 | A-konttori. A-kontoret | 1885 | 9 371 895 508 | 45 344 | 3 286 696 | 72 48 | 31 681 | 2 209 724 |
| 3 | B-konttori. B-kontoret | 1892 | 17 178 1 217 952 | 105 272 | 6 058 297 | 57 55 | 75 920 | 3 872 068 |
| 4 | C-konttori. C-kontoret | 1898 | 9 385 960 681 | 44 179 | 3 803 309 | 86 09 | 29 076 | 2 171 896 |
| 5 | Kaikki konttorit. Samtliga kontor | — | 43 460 4 199 898 | 238 886 | 17 636 931 | 73 83 | 166 530 | 11 016 190 |
| Osa- yhtiö Helsingin panttilainakonttori. | | | | | | | | |
| 6 | Pääkonttori. Huvudkontoret | 1899 | 7 943 1 294 949 | 46 578 | 5 730 525 | 123 03 | 29 509 | 3 368 662 |
| 7 | Haarakonttori. Filialen | 1898 | 10 274 814 597 | 56 397 | 4 053 340 | 71 87 | 38 224 | 2 686 161 |
| 8 | Mol. konttorit. Båda kontoren | — | 18 217 2 109 546 | 102 975 | 9 783 865 | 95 01 | 67 733 | 6 054 823 |
| 9 | Molemmat laitokset. Båda anstalterna | — | 61 677 6 309 444 | 341 861 | 27 420 796 | 80 21 | 234 263 | 17 071 013 |
| 10 | 1920 | — | 53 431 4 452 825 | 307 836 | 27 052 081 | 87 88 | 220 823 | 16 329 817 |
| 11 | 1919 | — | 65 089 3 539 046 | 316 402 | 19 773 138 | 62 49 | 235 561 | 12 211 125 |
| 12 | 1918 | — | 63 633 2 368 808 | 355 474 | 14 513 314 | 40 83 | 265 939 | 9 074 013 |
| 13 | 1917 | — | 65 401 1 787 665 | 362 993 | 10 973 329 | 30 23 | 284 079 | 7 610 500 |
| 14 | 1916 | — | 74 714 1 740 597 | 355 596 | 7 747 182 | 21 79 | 270 007 | 4 880 768 |
| 15 | 1915 | — | 80 099 2 088 767 | 327 192 | 6 332 952 | 19 36 | 220 084 | 3 286 431 |
| 16 | 1914 | — | 98 146 2 374 179 | 379 654 | 7 497 712 | 19 75 | 245 798 | 3 321 582 |
| 17 | 1913 | — | 101 364 2 245 461 | 424 912 | 8 026 351 | 18 89 | 274 415 | 3 593 914 |
| 18 | 1912 | — | 96 657 2 044 973 | 428 980 | 7 562 332 | 17 63 | 273 438 | 3 538 583 |
| 19 | 1911 | — | 90 390 1 914 415 | 407 540 | 7 099 948 | 17 42 | 259 030 | 3 247 472 |
| 20 | 1910 | — | 88 001 1 652 542 | 386 263 | 6 698 094 | 17 34 | 247 563 | 3 152 784 |
| 21 | 1909 | — | 86 229 1 600 096 | 370 107 | 5 923 384 | 16 — | 235 312 | 2 890 078 |
| 22 | 1908 | — | 73 149 1 373 586 | 365 548 | 5 733 865 | 15 69 | 235 943 | 2 746 806 |
| 23 | 1907 | — | 76 138 1 239 916 | 328 067 | 4 988 261 | 15 21 | 223 205 | 2 652 898 |
| 24 | 1906 | — | 76 520 1 156 217 | 330 978 | 4 455 655 | 13 46 | 217 570 | 2 279 044 |
| 25 | 1905 | — | 83 523 1 157 373 | 347 874 | 4 343 775 | 12 49 | 232 697 | 2 320 099 |
| 26 | 1904 | — | 76 879 1 031 731 | 342 702 | 4 112 990 | 12 — | 221 935 | 2 185 821 |
| 27 | 1903 | — | 77 751 1 043 990 | 325 253 | 3 740 810 | 11 66 | 212 763 | 2 025 787 |
| 28 | 1902 | — | 72 940 979 763 | 315 700 | 3 735 945 | 12 77 | 203 115 | 1 975 072 |
| 29 | 1901 | — | 66 387 1 007 704 | 306 504 | 3 851 285 | 12 59 | 198 756 | 2 185 182 |
| 30 | 1900 | — | 57 210 772 461 | 281 527 | 3 468 597 | 12 32 | 185 791 | 1 873 861 |

1) Yhtiön ensimmäisenä toimintavuonna oli nykyinen haarakonttori sen ainoa konttori. 2) Lainaustila vuoden 1913 lopulla oli panttiosakeyhtiön vuosikertomuksessa ilmoitettu 5 m. pienemmäksi, mikä virhe on oikaistu.

| Uudistet- tulla. Omsatta. | Pant- in myn- nelli. Genom pantens försäljning. | Varastenni jäännök- siä vastaa- nnettui- na. Såsom ut- givna mot pant, som befunnits stulen. | Yhteensä. Summa. | % koko lainamäärästä: I % av hela lånebeloppet: | | | Lainaustila vuoden lopussa. Lånebeståndet vid årets slut. | | | | | |
|---------------------------------|--|--|---------------------|--|--------------|--------------------|--|--------------------|--------------|-------------------------------|--------------|-------------------------------|
| | | | | Lainojen Antal. | Smt. Fmk. | Lainojen Antal. | Smt. Fmk. | Lainojen Antal. | Smt. Fmk. | | | |
| | | | | | | | | | | Uudistet- tulla. Antal. | Smt. Fmk. | Uudistet- tulla. Antal. |
| 10 757 | 1 528 164 | 947 | 62 387 | 9 | 395 | 41 566 | 4 353 448 | 98.56 | 1.43 | 0.01 | 10 051 | 1 260 938 |
| 12 084 | 1 063 366 | 1 623 | 105 708 | 13 | 950 | 45 401 | 3 379 748 | 96.84 | 3.13 | 0.03 | 9 314 | 802 456 |
| 24 144 | 1 926 048 | 2 648 | 102 600 | 13 | 1 875 | 102 725 | 5 902 591 | 98.23 | 1.74 | 0.03 | 19 725 | 1 373 658 |
| 12 806 | 1 489 991 | 1 266 | 85 837 | 15 | 935 | 43 163 | 3 748 659 | 97.69 | 2.29 | 0.02 | 10 401 | 1 015 331 |
| 59 791 | 6 007 569 | 6 484 | 356 532 | 50 | 4 155 | 232 855 | 17 384 446 | 97.93 | 2.05 | 0.02 | 49 491 | 4 452 383 |
| 12 645 | 1 956 172 | 1 053 | 121 957 | 21 | 1 555 | 43 228 | 5 448 346 | 97.73 | 2.24 | 0.03 | 11 293 | 1 577 128 |
| 14 879 | 1 131 144 | 1 307 | 87 308 | 15 | 810 | 54 425 | 3 905 423 | 97.74 | 2.24 | 0.02 | 12 246 | 962 514 |
| 27 524 | 3 087 316 | 2 360 | 209 265 | 36 | 2 365 | 97 653 | 9 353 769 | 97.74 | 2.24 | 0.02 | 23 539 | 2 539 642 |
| 87 315 | 9 094 885 | 8 844 | 565 797 | 86 | 6 520 | 330 508 | 26 738 215 | 97.88 | 2.12 | 0.02 | 73 030 | 6 992 025 |
| 72 884 | 8 565 710 | 5 785 | 296 340 | 98 | 3 595 | 299 590 | 25 195 462 | 98.81 | 1.18 | 0.01 | 61 677 | 6 309 444 |
| 84 466 | 6 352 189 | 7 940 | 291 503 | 93 | 4 542 | 328 060 | 18 859 359 | 98.43 | 1.55 | 0.02 | 53 431 | 4 452 825 |
| 78 698 | 4 032 015 | 9 200 | 230 224 | 181 | 6 824 | 354 018 | 13 343 076 | 98.22 | 1.73 | 0.05 | 65 089 | 3 539 046 |
| 73 483 | 2 666 941 | 7 083 | 111 929 | 116 | 2 816 | 364 761 | 10 392 186 | 98.89 | 1.08 | 0.03 | 63 633 | 2 368 808 |
| 86 961 | 2 716 256 | 7 851 | 101 482 | 90 | 1 608 | 364 909 | 7 700 114 | 98.66 | 1.32 | 0.02 | 65 401 | 1 787 665 |
| 101 406 | 3 255 246 | 10 981 | 137 808 | 106 | 1 637 | 332 577 | 6 681 122 | 97.91 | 2.06 | 0.03 | 74 714 | 1 740 597 |
| 131 547 | 4 147 027 | 20 158 | 300 003 | 198 | 14 512 | 397 701 | 7 783 124 | 95.98 | 3.85 | 0.19 | 80 099 | 2 088 767 |
| 131 683 | 4 004 604 | 21 849 | 293 689 | 183 | 5 431 | 428 130 | 7 897 638 | 96.21 | 3.72 | 0.07 | 98 146 | 2 374 174 |
| 127 507 | 3 537 536 | 23 158 | 283 816 | 170 | 1 909 | 424 273 | 7 361 844 | 96.12 | 3.85 | 0.03 | 101 364 | 2 245 461 |
| 121 007 | 3 474 139 | 21 067 | 245 616 | 169 | 1 663 | 401 273 | 6 968 890 | 96.45 | 3.53 | 0.02 | 96 657 | 2 044 973 |
| 116 317 | 3 068 762 | 19 739 | 212 295 | 255 | 2 380 | 383 874 | 6 436 221 | 96.68 | 3.30 | 0.04 | 90 390 | 1 914 415 |
| 113 970 | 2 772 191 | 18 842 | 206 613 | 211 | 2 056 | 368 335 | 5 870 938 | 96.45 | 3.52 | 0.03 | 88 001 | 1 652 542 |
| 97 284 | 2 544 517 | 19 033 | 213 779 | 208 | 2 253 | 352 468 | 5 507 355 | 96.08 | 3.88 | 0.04 | 86 229 | 1 600 096 |
| 89 975 | 2 037 796 | 17 713 | 161 966 | 163 | 1 931 | 331 056 | 4 854 591 | 96.62 | 3.34 | 0.04 | 73 149 | 1 373 586 |
| 94 197 | 1 935 269 | 19 461 | 156 302 | 132 | 1 341 | 331 360 | 4 371 956 | 96.39 | 3.58 | 0.03 | 76 138 | 1 239 916 |
| 99 979 | 1 832 514 | 22 042 | 190 942 | 159 | 1 376 | 354 877 | 4 344 931 | 95.57 | 4.40 | 0.03 | 76 520 | 1 156 217 |
| 95 014 | 1 636 467 | 18 847 | 162 364 | 262 | 2 696 | 336 058 | 3 987 348 | 95.86 | 4.07 | 0.07 | 83 523 | 1 157 373 |
| 95 260 | 1 564 925 | 17 934 | 157 840 | 168 | 4 517 | 326 125 | 3 753 069 | 95.67 | 4.21 | 0.12 | 76 879 | 1 031 731 |
| 91 263 | 1 551 475 | 16 385 | 143 995 | 126 | 1 176 | 310 889 | 3 671 718 | 96.04 | 3.92 | 0.04 | 77 751 | 1 043 990 |
| 85 188 | 1 542 933 | 15 837 | 149 696 | 170 | 1 415 | 299 951 | 3 879 226 | 96.08 | 3.88 | 0.04 | 72 940 | 979 763 |
| 72 525 | 1 216 372 | 13 878 | 141 935 | 156 | 1 186 | 272 350 | 3 233 354 | 95.57 | 4.39 | 0.04 | 66 387 | 1 007 704 |

1) Under bolagets första verksamhetsår var det nuvarande filialkontoret dess enda kontor. 2) Lånebeståndet vid utgången av år 1913 var i pant-aktiebolagets årsberättelse uppgivet 5 mk lägre, men har felet rättats i 1914 års berättelse.

243. Panttilainauslaitosten antamat lainat, ryhmitet-
Av pantlänestalterna utgivna lån,

tyinä panttien laadun mukaan, vuosina 1900—21.
grupperade efter panternas art, åren 1900—21.

| Laitos. Anstalter. | Lainojen luhti, joista panttina oli: Antal lån, utgivna mot pant av: | | | | | | | |
|---|--|---|--|--|----------------------|---|---------------------------|-------|
| | Sämpaperita. Värdepapper. | Rauppataworoita. Handelsvaror. | | Suloja metallia ja muutetta nieta. Äda metaller och tillverknings- drav. | Sattelta. Kläder. | Sjötakula ja tonetta. Arbetsredskap och maskiner. | Sjuonetauluja. Möbler. | |
| | | Sämpaperita. Varulager och warrantis. | Sämpaperita ja muutetta nieta. Varulager och warrantis. | | | | | |
| 1921. | | | | | | | | |
| Helsingin panttiosakeyhtiö. Helsingfors pant-aktiebolag. | | | | | | | | |
| 1 | Pääkonttori. Huvudkontoret | 1 056 | 10 | 49 | 19 607 | 19 997 | 290 | 152 |
| 2 | A-konttori. A-kontoret | 618 | — | 91 | 14 431 | 25 129 | 491 | 123 |
| 3 | B-konttori. B-kontoret | 556 | — | 145 | 19 332 | 59 440 | 956 | 289 |
| 4 | C-konttori. C-kontoret | 1 012 | — | 71 | 13 006 | 27 549 | 173 | 82 |
| 5 | Raikki konttorit. Samtliga kontor | 3 242 | 10 | 356 | 66 376 | 132 115 | 1 910 | 646 |
| Osakeyhtiö Helsingin panttilaina- konttori. | | | | | | | | |
| 6 | Pääkonttori. Huvudkontoret | 1 551 | 12 | 158 | 25 679 | 16 003 | 1 695 | 183 |
| 7 | Saara-konttori. Filialen | 796 | 67 | 2 188 | 16 800 | 34 039 | 685 | 535 |
| 8 | Mol. konttorit. Båda kontoren | 2 347 | 79 | 2 346 | 42 479 | 50 042 | 2 380 | 718 |
| 9 | Mol. laitokset. Båda anstalterna | 5 589 | 89 | 2 702 | 108 855 | 182 157 | 4 290 | 1 364 |
| 10 | 1920 | 5 188 | 45 | 2 597 | 97 325 | 163 074 | 4 042 | 1 534 |
| 11 | 1919 | 3 611 | 73 | 2 272 | 100 443 | 154 566 | 4 384 | 1 780 |
| 12 | 1918 | 3 658 | 58 | 2 446 | 109 724 | 168 723 | 6 461 | 2 921 |
| 13 | 1917 | 3 677 | 51 | 2 208 | 118 464 | 167 273 | 6 618 | 2 955 |
| 14 | 1916 | 3 888 | 116 | 1 685 | 124 633 | 153 770 | 8 358 | 4 084 |
| 15 | 1915 | 4 339 | 10 | 2 202 | 136 971 | 143 886 | 8 743 | 4 561 |
| 16 | 1910 | 5 542 | 160 | 5 424 | 122 285 | 214 393 | 8 097 | 4 389 |
| 17 | 1905 | . | . | . | . | . | . | . |
| 18 | 1900 | . | . | . | . | . | . | . |
| 1921. | | | | | | | | |
| Helsingin panttiosakeyhtiö. Helsingfors pant-aktiebolag. | | | | | | | | |
| 19 | Pääkonttori. Huvudkontoret | 2.4 | [0.02] | 0.1 | 44.5 | 45.4 | 0.7 | 0.3 |
| 20 | A-konttori. A-kontoret | 1.4 | — | 0.2 | 31.8 | 55.4 | 1.1 | 0.3 |
| 21 | B-konttori. B-kontoret | 0.5 | — | 0.1 | 18.4 | 56.5 | 0.9 | 0.3 |
| 22 | C-konttori. C-kontoret | 2.3 | — | 0.2 | 29.4 | 62.3 | 0.4 | 0.2 |
| 23 | Raikki konttorit. Samtliga kontor | 1.4 | [0.004] | 0.1 | 27.8 | 55.3 | 0.8 | 0.3 |
| Osakeyhtiö Helsingin panttilaina- konttori. | | | | | | | | |
| 24 | Pääkonttori. Huvudkontoret | 3.3 | [0.03] | 0.3 | 55.1 | 34.4 | 3.7 | 0.4 |
| 25 | Saara-konttori. Filialen | 1.4 | 0.1 | 3.9 | 29.8 | 60.4 | 1.2 | 0.9 |
| 26 | Mol. konttorit. Båda kontoren | 2.3 | 0.1 | 2.3 | 41.2 | 48.6 | 2.3 | 0.7 |
| 27 | Mol. laitokset. Båda anstalterna | 1.6 | [0.02] | 0.8 | 31.8 | 53.3 | 1.3 | 0.4 |
| 28 | 1920 | 1.7 | [0.01] | 0.8 | 31.6 | 53.0 | 1.3 | 0.5 |
| 29 | 1919 | 1.1 | [0.02] | 0.7 | 31.7 | 48.9 | 1.4 | 0.6 |
| 30 | 1918 | 1.0 | [0.02] | 0.7 | 30.9 | 47.5 | 1.8 | 0.8 |
| 31 | 1917 | 1.0 | [0.01] | 0.6 | 32.7 | 46.1 | 1.8 | 0.8 |
| 32 | 1916 | 1.1 | [0.02] | 0.5 | 35.1 | 43.2 | 2.4 | 1.1 |
| 33 | 1915 | 1.3 | [0.03] | 0.7 | 41.8 | 44.0 | 2.7 | 1.4 |
| 34 | 1910 | 1.4 | 0.1 | 1.4 | 31.7 | 55.5 | 2.1 | 1.1 |
| 35 | 1905 | . | . | . | . | . | . | . |
| 36 | 1900 | . | . | . | . | . | . | . |

| Gefalata. Diverse. | Sjuonetauluja. Möbler. | Gefalata. Diverse. | Sjuonetauluja. Möbler. | Sjötakula ja tonetta. Arbetsredskap och maskiner. | Sattelta. Kläder. | Suloja metallia ja muutetta nieta. Äda metaller och tillverknings- drav. | Lännebelopp i mark, utgivna mot pant av: | | | | | | | |
|-----------------------|---------------------------|-----------------------|---------------------------|---|----------------------|--|--|---|--|----------------------|--|---------------------------|-----------------------|---------------------------|
| | | | | | | | Sämpaperita. Värdepapper. | Rauppataworoita. Handelsvaror. | | Sattelta. Kläder. | Sjuonetauluja ja tonetta. Arbetsredskap och maskiner. | Sjuonetauluja. Möbler. | Gefalata. Diverse. | Sjuonetauluja. Möbler. |
| | | | | | | | | Sämpaperita. Varulager och warrantis. | Sämpaperita ja muutetta nieta. Varulager och warrantis. | | | | | |
| Absoluta tal. | | | | | | | | | | | | | | |
| 2 930 | 41 091 | 661 631 | 87 800 | 37 350 | 1 973 629 | 1 428 120 | 32 491 | 55 879 | 211 729 | 4 488 629 | 1 | | | |
| 4 461 | 45 344 | 250 082 | — | 49 545 | 1 084 502 | 1 596 534 | 71 291 | 8 087 | 226 655 | 3 286 696 | 2 | | | |
| 24 554 | 105 272 | 328 020 | — | 566 220 | 1 603 559 | 2 266 637 | 259 654 | 178 551 | 855 656 | 6 058 297 | 3 | | | |
| 2 286 | 44 179 | 514 657 | — | 69 445 | 1 189 206 | 1 824 811 | 9 775 | 25 058 | 170 357 | 3 803 309 | 4 | | | |
| 34 231 | 238 886 | 1 754 390 | 87 800 | 722 560 | 5 850 896 | 7 116 102 | 373 211 | 267 575 | 1 464 397 | 17 636 931 | 5 | | | |
| 1 297 | 46 578 | 843 421 | 32 900 | 87 765 | 2 894 410 | 1 521 616 | 238 919 | 39 775 | 71 719 | 5 730 525 | 6 | | | |
| 1 287 | 56 397 | 253 196 | 120 375 | 159 351 | 1 287 624 | 2 031 641 | 111 898 | 50 831 | 38 424 | 4 053 340 | 7 | | | |
| 2 584 | 102 975 | 1 096 617 | 153 275 | 247 116 | 4 182 034 | 3 553 257 | 350 817 | 90 606 | 110 143 | 9 783 865 | 8 | | | |
| 36 815 | 341 861 | 2 851 007 | 241 075 | 969 676 | 10 032 930 | 10 669 359 | 724 028 | 358 181 | 1 574 540 | 27 420 796 | 9 | | | |
| 34 031 | 307 836 | 4 442 603 | 256 850 | 1 815 717 | 8 885 543 | 9 358 472 | 604 855 | 359 007 | 1 329 034 | 27 052 081 | 10 | | | |
| 49 273 | 316 402 | 3 668 695 | 332 235 | 886 445 | 7 410 650 | 5 478 966 | 416 640 | 218 879 | 1 360 628 | 19 773 138 | 11 | | | |
| 61 483 | 355 474 | 1 813 069 | 306 290 | 341 606 | 5 700 101 | 4 540 650 | 398 725 | 234 711 | 1 178 162 | 14 513 314 | 12 | | | |
| 61 747 | 362 993 | 1 496 545 | 147 375 | 360 901 | 3 938 020 | 3 519 029 | 361 010 | 239 817 | 910 632 | 10 973 329 | 13 | | | |
| 59 062 | 355 596 | 1 637 827 | 131 030 | 260 657 | 2 731 134 | 1 873 865 | 368 947 | 204 704 | 539 018 | 7 747 182 | 14 | | | |
| 26 480 | 327 192 | 1 762 952 | 7 695 | 228 598 | 2 318 816 | 1 240 414 | 316 321 | 186 112 | 272 044 | 6 332 952 | 15 | | | |
| 25 973 | 386 263 | 1 925 104 | 188 708 | 495 526 | 2 012 424 | 1 463 321 | 173 370 | 104 960 | 334 681 | 6 698 094 | 16 | | | |
| . | . | 416 323 | 94 403 | 496 518 | 418 777 | 49 901 | 19 830 | 49 532 | 1 545 284 | 17 | | | | |
| . | . | 242 414 | 203 222 | 257 145 | 244 839 | 76 834 | 28 522 | 24 855 | 1 077 831 | 18 | | | | |
| Procenttal. | | | | | | | | | | | | | | |
| 6.6 | 100.0 | 14.7 | 2.0 | 0.8 | 44.0 | 31.8 | 0.7 | 1.3 | 4.7 | 100.0 | 19 | | | |
| 9.8 | 100.0 | 7.6 | — | 1.5 | 33.0 | 48.6 | 2.2 | 0.2 | 6.9 | 100.0 | 20 | | | |
| 23.3 | 100.0 | 5.4 | — | 9.3 | 26.5 | 37.4 | 4.3 | 3.0 | 14.1 | 100.0 | 21 | | | |
| 5.2 | 100.0 | 13.5 | — | 1.8 | 31.3 | 48.0 | 0.2 | 0.7 | 4.5 | 100.0 | 22 | | | |
| 14.3 | 100.0 | 9.9 | 0.5 | 4.1 | 33.2 | 40.4 | 2.1 | 1.5 | 8.3 | 100.0 | 23 | | | |
| 2.8 | 100.0 | 14.7 | 0.6 | 1.5 | 50.5 | 26.6 | 4.2 | 0.7 | 1.2 | 100.0 | 24 | | | |
| 2.3 | 100.0 | 6.2 | 3.0 | 3.9 | 31.8 | 50.1 | 2.8 | 1.3 | 0.9 | 100.0 | 25 | | | |
| 2.5 | 100.0 | 11.2 | 1.6 | 2.5 | 42.8 | 36.3 | 3.6 | 0.9 | 1.1 | 100.0 | 26 | | | |
| 10.8 | 100.0 | 10.4 | 0.9 | 3.5 | 36.6 | 38.9 | 2.6 | 1.3 | 5.8 | 100.0 | 27 | | | |
| 11.1 | 100.0 | 16.4 | 1.0 | 6.7 | 32.9 | 34.6 | 2.2 | 1.3 | 4.9 | 100.0 | 28 | | | |
| 15.6 | 100.0 | 18.5 | 1.7 | 4.5 | 37.5 | 27.7 | 2.1 | 1.1 | 6.9 | 100.0 | 29 | | | |
| 17.3 | 100.0 | 12.5 | 2.1 | 2.4 | 39.3 | 31.3 | 2.7 | 1.6 | 8.1 | 100.0 | 30 | | | |
| 17.0 | 100.0 | 13.6 | 1.8 | 3.3 | 35.9 | 32.1 | 3.3 | 2.2 | 8.3 | 100.0 | 31 | | | |
| 16.6 | 100.0 | 21.1 | 1.7 | 3.4 | 35.2 | 24.2 | 4.8 | 2.6 | 7.0 | 100.0 | 32 | | | |
| 8.1 | 100.0 | 27.8 | 0.1 | 3.6 | 36.6 | 19.6 | 5.0 | 3.0 | 4.3 | 100.0 | 33 | | | |
| 6.7 | 100.0 | 28.7 | 2.8 | 7.4 | 30.0 | 21.9 | 2.6 | 1.6 | 5.0 | 100.0 | 34 | | | |
| . | . | 27.0 | 6.1 | 32.1 | 27.1 | 3.2 | 1.3 | 3.2 | 100.0 | 35 | | | | |
| . | . | 22.5 | 18.8 | 23.9 | 22.7 | 7.1 | 2.7 | 2.3 | 100.0 | 36 | | | | |

244. Panttilainauslaitosten antamat lainat, ryhmitettyinä suuruuden mukaan, muojina 1910—21.

Av pantlänestalterna utgivna lån, grupperade efter storlek, åren 1910—21.

| Laitosfia. Anstalter. | Lainoja. Antal lån. | | | | | 500 m:taa situa- rempia. Över 500 mk. | Yhteensä lainoja. Summa lån. |
|---|--|----------------------------|---------------|----------------|----------------------|---|---------------------------------------|
| | 5 mt. ja pienem- piä. 5 mk och därunder. | 6—10 mk. | 11—25 mk. | 26—100 mk. | 101—500 mk. | | |
| 1921. | | | | | | | |
| Helsingin panttiosakeyhtiö. Helsingfors pant-aktiebolag. | | Aboluuttifet luvut. | | | Absoluta tal. | | |
| Pääkonttori. Huvudkontoret | 119 | 1 236 | 8 128 | 26 401 | 7 453 | 754 | 44 091 |
| A-konttori. A-kontoret | 448 | 2 023 | 10 233 | 26 268 | 6 147 | 225 | 45 344 |
| B-konttori. B-kontoret | 2 491 | 8 540 | 34 423 | 53 326 | 6 097 | 395 | 105 272 |
| C-konttori. C-kontoret | 201 | 1 881 | 11 311 | 24 063 | 6 237 | 486 | 44 179 |
| Raikki konttorit. Samtliga kontor | 3 259 | 13 680 | 64 095 | 130 058 | 25 934 | 1 860 | 238 886 |
| Osakeyhtiö Helsingin panttilaina- konttori. | | | | | | | |
| Pääkonttori. Huvudkontoret | 54 | 505 | 5 002 | 27 965 | 12 049 | 1 003 | 46 578 |
| Haarakonttori. Filialen | 178 | 1 566 | 10 709 | 35 932 | 7 720 | 292 | 56 397 |
| Mol. konttorit. Båda kontoren | 232 | 2 071 | 15 711 | 63 897 | 19 769 | 1 295 | 102 975 |
| Mol. laitokset. Båda anstalterna | 3 491 | 15 751 | 79 806 | 193 955 | 45 703 | 3 155 | 341 861 |
| 1920 | 5 897 | 21 657 | 81 550 | 161 788 | 32 741 | 4 203 | 307 836 |
| 1919 | 12 942 | 46 801 | 105 130 | 134 219 | 14 592 | 2 718 | 316 402 |
| 1918 | 32 092 | 70 254 | 121 368 | 120 551 | 9 723 | 1 486 | 355 474 |
| 1917 | 60 763 | 86 865 | 118 389 | 88 170 | 7 519 | 1 287 | 362 993 |
| 1916 | 100 803 | 104 821 | 101 141 | 43 179 | 4 515 | 1 137 | 355 596 |
| 1915 | 128 886 | 87 664 | 79 771 | 25 765 | 4 065 | 1 041 | 327 192 |
| 1914 | 174 452 | 104 553 | 70 924 | 23 650 | 4 738 | 1 337 | 379 654 |
| 1913 | 203 381 | 113 859 | 75 929 | 25 201 | 5 074 | 1 468 | 424 912 |
| 1912 | 205 106 | 116 217 | 76 319 | 25 101 | 4 926 | 1 311 | 428 980 |
| 1911 | 193 276 | 111 850 | 72 623 | 23 951 | 4 586 | 1 254 | 407 540 |
| 1910 | 184 303 | 106 633 | 68 238 | 21 516 | 4 421 | 1 152 | 386 263 |
| 1921. | | | | | | | |
| Helsingin panttiosakeyhtiö. Helsingfors pant-aktiebolag. | | Prosenttiluvut. | | | Procenttal. | | |
| Pääkonttori. Huvudkontoret | 0.3 | 2.8 | 18.4 | 59.9 | 16.9 | 1.7 | 100.0 |
| A-konttori. A-kontoret | 1.0 | 4.5 | 22.6 | 57.9 | 13.5 | 0.5 | 100.0 |
| B-konttori. B-kontoret | 2.4 | 8.1 | 32.7 | 50.6 | 5.8 | 0.4 | 100.0 |
| C-konttori. C-kontoret | 0.4 | 4.3 | 25.6 | 54.5 | 14.1 | 1.1 | 100.0 |
| Raikki konttorit. Samtliga kontor | 1.4 | 5.7 | 26.8 | 54.4 | 10.9 | 0.8 | 100.0 |
| Osakeyhtiö Helsingin panttilaina- konttori. | | | | | | | |
| Pääkonttori. Huvudkontoret | 0.1 | 1.1 | 10.7 | 60.0 | 25.9 | 2.2 | 100.0 |
| Haarakonttori. Filialen | 0.3 | 2.8 | 19.0 | 63.7 | 13.7 | 0.5 | 100.0 |
| Mol. konttorit. Båda kontoren | 0.2 | 2.0 | 15.3 | 62.0 | 19.2 | 1.3 | 100.0 |
| Mol. laitokset. Båda anstalterna | 1.0 | 4.6 | 23.4 | 56.7 | 13.4 | 0.9 | 100.0 |
| 1920 | 1.9 | 7.0 | 26.5 | 52.6 | 10.6 | 1.4 | 100.0 |
| 1919 | 4.1 | 14.8 | 33.2 | 42.4 | 4.6 | 0.9 | 100.0 |
| 1918 | 9.0 | 19.8 | 34.2 | 33.9 | 2.7 | 0.4 | 100.0 |
| 1917 | 16.7 | 23.9 | 32.6 | 24.3 | 2.1 | 0.4 | 100.0 |
| 1916 | 28.4 | 29.5 | 28.4 | 12.1 | 1.3 | 0.3 | 100.0 |
| 1915 | 39.4 | 26.8 | 24.4 | 7.9 | 1.2 | 0.3 | 100.0 |
| 1914 | 46.0 | 27.5 | 18.7 | 6.2 | 1.2 | 0.4 | 100.0 |
| 1913 | 47.9 | 26.8 | 17.9 | 5.9 | 1.2 | 0.3 | 100.0 |
| 1912 | 47.8 | 27.1 | 17.8 | 5.9 | 1.1 | 0.3 | 100.0 |
| 1911 | 47.4 | 27.5 | 17.8 | 5.9 | 1.1 | 0.3 | 100.0 |
| 1910 | 47.7 | 27.6 | 17.7 | 5.6 | 1.1 | 0.3 | 100.0 |

245. Panttilainauslaitosten lainaustila kuntin kuukauden lopussa vuonna 1910—21.
Panttlåneanstalternas lånebestånd vid utgången av varje månad åren 1910—21.

| Laitosfia. Anstalter. | Tammikuun. Januari. | Helmi- kuun. Februari. | Mars- kuun. Mars. | Huhtikuun. April. | Toukokuun. Maj. | Kesäkuun. Juni. | Juulikuun. Juli. | Elokuun. Augusti. | Syyskuun. September. | Oktober. Oktober. | Marraskuun. November. | Joulukuun. December. |
|---|--|------------------------------|-------------------------|----------------------|--------------------|--------------------|---------------------|----------------------|-------------------------|----------------------|--------------------------|-------------------------|
| 1921. | Lainoja. Antal lån. | | | | | | | | | | | |
| Selsingin panttiosafeyhtio. Helsingfors pant-aktiebolag | 49 716 | 50 323 | 51 997 | 53 830 | 61 157 | 61 011 | 61 040 | 60 661 | 55 335 | 51 191 | 51 935 | 49 491 |
| Osafeyhtio Selsingin panttilainafonttori | 21 243 | 21 743 | 22 711 | 23 671 | 26 577 | 26 742 | 27 081 | 27 630 | 26 043 | 24 262 | 24 781 | 23 539 |
| Yhteensä. Summa | 70 959 | 72 066 | 74 708 | 77 501 | 87 734 | 87 753 | 88 121 | 88 291 | 81 378 | 75 453 | 76 716 | 73 030 |
| 1920 | 58 817 | 60 123 | 62 662 | 64 942 | 71 597 | 73 373 | 73 755 | 73 283 | 68 591 | 62 057 | 63 539 | 61 677 |
| 1919 | 72 952 | 74 807 | 79 470 | 80 314 | 83 855 | 82 799 | 83 279 | 76 574 | 69 525 | 62 453 | 58 415 | 53 431 |
| 1918 | 71 346 | 69 797 | 64 305 | 71 807 | 89 274 | 94 744 | 102 898 | 97 670 | 85 829 | 76 294 | 69 556 | 65 089 |
| 1917 | 74 537 | 74 572 | 71 607 | 71 555 | 76 792 | 75 424 | 75 348 | 77 358 | 69 931 | 68 341 | 68 972 | 63 633 |
| 1916 | 81 074 | 80 284 | 78 074 | 76 059 | 81 542 | 83 800 | 81 979 | 78 141 | 71 461 | 70 515 | 71 305 | 65 401 |
| 1915 | 79 916 | 78 061 | 76 434 | 78 911 | 82 881 | 85 830 | 86 018 | 85 118 | 79 997 | 76 343 | 77 652 | 74 714 |
| 1914 | 104 993 | 106 453 | 107 926 | 110 348 | 113 093 | 115 949 | 118 109 | 105 588 | 97 882 | 90 323 | 86 177 | 80 099 |
| 1913 | 109 116 | 109 359 | 107 814 | 107 551 | 111 497 | 112 049 | 113 213 | 109 624 | 105 482 | 102 702 | 100 852 | 98 146 |
| 1912 | 105 329 | 105 944 | 104 377 | 108 977 | 114 087 | 113 542 | 115 233 | 115 207 | 111 873 | 108 422 | 104 289 | 101 364 |
| 1911 | 97 594 | 98 970 | 100 745 | 101 681 | 108 190 | 109 488 | 107 726 | 108 000 | 102 741 | 100 566 | 99 548 | 96 657 |
| 1910 | 95 438 | 96 260 | 97 084 | 97 773 | 104 535 | 105 940 | 104 399 | 102 990 | 98 664 | 93 256 | 92 288 | 90 390 |
| 1921. | Lainasumma tuhanissa markoissa, Smf. Lånebelopp i tusental mark, Fmk. | | | | | | | | | | | |
| Selsingin panttiosafeyhtio. Helsingfors pant-aktiebolag | 4 367.1 | 4 241.9 | 4 201.4 | 4 126.7 | 4 414.8 | 4 406.0 | 4 413.4 | 4 403.0 | 4 195.5 | 4 186.1 | 4 419.8 | 4 452.4 |
| Osafeyhtio Selsingin panttilainafonttori | 2 280.7 | 2 230.8 | 2 264.5 | 2 259.5 | 2 502.1 | 2 529.4 | 2 620.0 | 2 715.4 | 2 612.8 | 2 526.3 | 2 597.0 | 2 539.6 |
| Yhteensä. Summa | 6 647.8 | 6 472.7 | 6 465.9 | 6 386.2 | 6 916.9 | 6 935.4 | 7 033.4 | 7 118.4 | 6 808.3 | 6 712.4 | 7 016.8 | 6 992.0 |
| 1920 | 4 875.1 | 5 044.5 | 5 279.2 | 5 519.3 | 6 050.0 | 6 328.3 | 6 456.9 | 6 486.0 | 6 531.3 | 6 288.4 | 6 458.7 | 6 309.4 |
| 1919 | 3 942.4 | 3 771.7 | 4 083.3 | 4 283.6 | 4 688.8 | 4 768.9 | 4 822.2 | 4 477.7 | 4 607.4 | 4 496.3 | 4 389.9 | 4 452.8 |
| 1918 | 2 755.4 | 2 670.3 | 2 533.2 | 2 835.0 | 3 062.7 | 3 149.9 | 3 355.7 | 3 525.2 | 3 382.2 | 3 266.5 | 3 307.5 | 3 539.0 |
| 1917 | 1 978.0 | 1 973.5 | 1 915.6 | 1 967.1 | 2 091.4 | 2 166.7 | 2 240.0 | 2 339.0 | 2 388.6 | 2 438.1 | 2 443.8 | 2 368.8 |
| 1916 | 1 799.2 | 1 767.2 | 1 729.2 | 1 720.0 | 1 861.3 | 1 893.4 | 1 847.3 | 1 800.5 | 1 730.9 | 1 780.5 | 1 870.2 | 1 787.7 |
| 1915 | 2 061.5 | 2 005.1 | 1 959.6 | 1 967.5 | 1 977.4 | 1 988.0 | 1 946.7 | 1 892.7 | 1 834.0 | 1 780.3 | 1 766.9 | 1 740.6 |
| 1914 | 2 449.0 | 2 487.8 | 2 489.7 | 2 511.7 | 2 539.8 | 2 614.9 | 2 618.7 | 2 498.2 | 2 382.5 | 2 276.5 | 2 195.9 | 2 088.8 |
| 1913 | 2 358.2 | 2 379.3 | 2 381.6 | 2 408.0 | 2 431.6 | 2 439.5 | 2 458.4 | 2 444.0 | 2 429.5 | 2 417.4 | 2 381.7 | 2 374.2 |
| 1912 | 2 136.0 | 2 182.5 | 2 195.8 | 2 271.2 | 2 346.0 | 2 337.5 | 2 326.3 | 2 388.9 | 2 353.0 | 2 308.0 | 2 276.6 | 2 245.5 |
| 1911 | 2 014.1 | 2 048.6 | 2 111.5 | 2 115.4 | 2 156.1 | 2 162.0 | 2 134.7 | 2 131.4 | 2 134.0 | 2 117.9 | 2 075.6 | 2 045.0 |
| 1910 | 1 746.5 | 1 774.1 | 1 828.1 | 1 816.4 | 1 922.2 | 1 947.4 | 1 952.8 | 1 947.0 | 1 922.4 | 1 887.6 | 1 882.0 | 1 914.4 |

246. Suorimattoman ja kontrollimaidon tuonti vuosina 1917—21.

Tillförseln av oskummad och kontrollmjölk åren 1917—21.

| Vuosi ja kuukausi. År och månad. | | Suorimattoman maidon tuonti, josta välitti: Tillförsel av oskummad mjölk, som förmedlades av: | | | | | | | | | | Yhteensä. Summa. | Tuonti keski- määrin päi- vääh kohti. Tillförsel i medeltal per dag. | |
|-------------------------------------|------------|--|---|--|---|--|---|--|-----------------|--|---|---------------------|---|--|
| | | Maanvilje- lijän maito- festusliite osakeyhtiö. Jordbrukar- nas mjölk- central- aktiebolag. | Osakeyhtiö Helsingin meijeriliite. Aktiebolaget Helsingfors mejeriäffär. | Osuusliite Elanto. Andels- affären Elanto. | Boinwienti- osuustunta Valio. Smörexport- andelslaget Valio. | Maito- osakeyhtiö. Mjölkkaktie- bolaget. 1) | Maan- taloustuote osake- yhtiö. 1) | Meijeri- osakeyhtiö Alfa. Mejeriaktie- bolaget Alfa. | Edw. Eklund. | Muut toimintmet. Ovriga firmor. | Kontrolli- maidon tuonti. Tillförsel av kontroll- mjölk. | | | |
| L i t r a a. L i t e r. | | | | | | | | | | | | | | |
| 1921. | | | | | | | | | | | | | | |
| Tammikuu. | Januari .. | 638 534 | 278 929 | 789 592 | 860 806 | 44 480 | 133 417 | 43 241 | 37 905 | 640 671 | 167 920 | 3 635 495 | 117 274 | |
| Helmiuu. | Februari | 542 118 | 275 979 | 691 084 | 831 821 | 42 290 | 112 815 | 38 035 | 34 394 | 629 028 | 141 975 | 3 339 539 | 119 269 | |
| Maalisku. | Mars | 622 147 | 277 527 | 822 749 | 1 028 400 | 43 050 | 109 037 | 41 115 | 42 437 | 665 102 | 157 541 | 3 809 105 | 122 874 | |
| Suhtikuu. | April | 771 007 | 335 218 | 926 726 | 1 162 322 | 39 970 | 122 287 | 39 235 | 48 654 | 730 151 | 148 093 | 4 323 663 | 144 122 | |
| Toukokuu. | Maj | 873 678 | 399 993 | 907 051 | 1 200 983 | 35 430 | 138 763 | 49 204 | 56 171 | 725 550 | 140 219 | 4 527 042 | 146 034 | |
| Kesäkuu. | Juni | 838 885 | 404 158 | 808 162 | 1 114 255 | 20 990 | 119 988 | 49 019 | 57 280 | 748 467 | 115 449 | 4 276 653 | 142 555 | |
| Heinäkuu. | Juli | 726 745 | 344 114 | 561 291 | 918 598 | 17 770 | 37 361 | 37 550 | 52 376 | 702 098 | 106 737 | 3 504 640 | 113 053 | |
| Elokuu. | Augusti .. | 758 314 | 388 116 | 637 135 | 911 032 | 14 690 | 97 108 | 35 598 | 46 034 | 711 207 | 117 179 | 3 716 413 | 119 884 | |
| Syyskuu. | September | 833 713 | 389 189 | 678 299 | 1 022 733 | 18 925 | 105 647 | 42 404 | 40 743 | 678 465 | 181 744 | 3 991 862 | 133 062 | |
| Lokakuu. | Oktober .. | 737 083 | 322 214 | 627 802 | 964 001 | 123 067 | | 45 976 | 34 326 | 645 487 | 188 904 | 3 688 860 | 118 995 | |
| Marraskuu. | November | 734 260 | 291 884 | 585 982 | 927 336 | 108 975 | | 50 102 | 30 865 | 613 560 | 192 065 | 3 535 029 | 117 834 | |
| Joulukuu. | December | 831 845 | 364 418 | 607 422 | 1 171 822 | 118 073 | | 55 266 | 33 763 | 574 230 | 208 935 | 3 965 774 | 127 928 | |
| Yhteensä. Summa | | 8 908 329 | 4 071 739 | 8 643 295 | 12 114 109 | 1 604 133 | | 526 745 | 514 948 | 8 064 016 | 1 866 761 | 46 314 075 | 126 888 | |
| 1920 | | 7 259 035 | 4 204 385 | 7 184 796 | 8 917 461 | 668 976 | 1 493 442 | 533 263 | 553 064 | 9 166 453 | . | 39 980 875 | 109 237 | |
| 1919 | | 5 163 973 | 3 768 971 | 1 568 952 | 2 824 602 | — | 546 429 | 549 512 | 516 988 | 5 596 320 | . | 20 535 747 | 56 262 | |
| 1918 | | 3 132 489 | 2 042 997 | 639 234 | 2 628 612 | . | . | 428 887 | 368 265 | 5 879 930 | . | 15 120 414 | 41 426 | |
| 1917 | 1/3—31/12 | 5 324 168 | 3 746 102 | 2 227 465 | 3 873 574 | . | . | 473 886 | 822 232 | 4 023 429 | . | 20 490 856 | 66 964 | |

1) Lokakuun 1 p:stä 1921 yhdistettiin Maito-osakeyhtiö ja Maataloustuoteosakeyhtiö, Osakeyhtiö Laktafi.

1) Den 1 oktober 1921 sammanslogos Mjölkkaktiebolaget och Maataloustuoteosakeyhtiö till Osakeyhtiö Lakta Aktiebolag.

247. **Salfokonttorin järjestämä hallojen tuonti ja myynti vuosina 1915—21.**
Införseln och försäljningen av ved genom vedkontoret åren 1915—21.

| Vuosi ja kuukausi. År och månad. | | Tuonti. Införsel. | | | | | Myynti. Försäljning. | | | | |
|-------------------------------------|-----------------|---------------------------------|--------------------------------|--------------------------------|-------------------|---------------------|---------------------------------|--------------------------------|--------------------------------|-------------------|---------------------|
| | | Roiwu- halloja. Björkved. | Mänty- halloja. Barrved. | Seta- halloja. Blandved. | Propia. Props. | Yhteenfä. Summa. | Roiwu- halloja. Björkved. | Mänty- halloja. Barrved. | Seta- halloja. Blandved. | Propia. Props. | Yhteenfä. Summa. |
| | | M e t r. f y t t ä. | | | | | M e t r. f a m n a r. | | | | |
| 1921. | | | | | | | | | | | |
| Tammikuu. | Januari | 2 295 | 879 | 763 | — | 3 937 | 4 200 | 1 145 | 1 026 | — | 6 371 |
| Helmiuu. | Februari | 1 532 | 402 | 581 | — | 2 515 | 3 721 | 627 | 814 | — | 5 162 |
| Maalisku. | Mars | 2 405 | 272 | 531 | — | 3 208 | 3 058 | 724 | 648 | — | 4 430 |
| Huhtikuu. | April | 2 202 | 438 | 655 | — | 3 295 | 2 701 | 609 | 784 | — | 4 094 |
| Toukokuu. | Maj | 1 773 | 688 | 371 | — | 2 832 | 2 198 | 757 | 478 | — | 3 433 |
| Kesäkuu. | Juni | 1 924 | 1 129 | 447 | — | 3 500 | 1 940 | 1 164 | 491 | — | 3 595 |
| Heinäkuu. | Juli | 2 303 | 640 | 835 | — | 3 778 | 2 716 | 691 | 907 | — | 4 314 |
| Elokuu. | Augusti | 3 083 | 828 | 760 | — | 4 671 | 3 145 | 796 | 827 | — | 4 768 |
| Syyskuu. | September | 2 143 | 562 | 1 263 | — | 3 968 | 3 210 | 689 | 1 510 | — | 5 409 |
| Lokakuu. | Oktober | 2 736 | 910 | 998 | — | 4 644 | 3 037 | 771 | 1 171 | — | 4 979 |
| Marraskuu. | November | 3 173 | 780 | 489 | — | 4 442 | 4 149 | 689 | 586 | — | 5 424 |
| Joulukuu. | December | 3 147 | 505 | 350 | — | 4 002 | 4 676 | 680 | 527 | — | 5 883 |
| | Yhteenfä. Summa | 28 716 | 8 033 | 8 043 | — | 44 792 | 38 751 | 9 342 | 9 769 | — | 57 862 |
| 1920 | | 56 074 | 35 457 | 14 635 | — | 106 166 | 49 601 | 39 947 | 12 082 | — | 101 630 |
| 1919 | | 42 067 | 24 313 | 15 567 | 24 | 81 971 | 41 745 | 29 062 | 15 034 | 201 | 86 042 |
| 1918 | | 33 528 | 25 228 | 16 193 | — | 74 949 | 29 741 | 28 645 | 12 969 | 87 | -71 442 |
| 1917 | | 39 766 | 55 139 | 28 229 | 386 | 123 520 | 31 766 | 43 237 | 25 707 | 130 | 100 840 |
| 1916 | | 37 932 | 14 014 | 25 278 | 4 293 | 81 517 | 38 713 | 14 363 | 24 866 | 12 291 | 90 233 |
| 1915 | | 10 315 | 457 | 2 853 | 10 313 | 23 938 | 9 692 | 551 | 2 593 | 598 | 13 434 |

248. Elintarpeiden hinnat vuosina 1909—21.
Livsmedelsprisen åren 1909—21.

| Tavaralaji. Varuslag. | Reskthinta, penniä. | | | | | | | | | | Medelpris, penni. | | | | Underslutuja vuoden 1908 hintojen ollessa = 100. Indextal om prisen för år 1908 = 100. | | | | | | | | | | | | | |
|---|---------------------------------|-------|-------|-------|-------|-------|-------|-------|----------------------|----------------------|----------------------|----------------------|----------------------|-------|---|-------|-------|-------|-------|-------|-------|-------|-------|--------|--------|--------|--------|----|
| | 1909. | 1910. | 1911. | 1912. | 1913. | 1914. | 1915. | 1916. | 1917 ¹⁾ . | 1918 ¹⁾ . | 1919 ¹⁾ . | 1920 ¹⁾ . | 1921 ¹⁾ . | 1909. | 1910. | 1911. | 1912. | 1913. | 1914. | 1915. | 1916. | 1917. | 1918. | 1919. | 1920. | 1921. | | |
| 1 Maito, fuorimaton, l. | Mjöl, oskummad, l. | 20 | 20 | 20 | 21 | 21 | 20 | 24 | 29.5 | 52.3 | 140.7 | 152 | 174 | 200 | 100.0 | 100.0 | 100.0 | 105.0 | 105.0 | 100.0 | 120.0 | 147.5 | 261.5 | 703.5 | 760.0 | 870.0 | 1000.0 | 1 |
| 2 " fuorittu, l. | skummad, l. | 9 | 9 | 10 | 11 | 9 | 9 | 14 | 16 | 29.5 | 82.3 | 81 | 53 | 76 | 90.0 | 90.0 | 100.0 | 110.0 | 90.0 | 90.0 | 140.0 | 160.0 | 295.0 | 823.0 | 810.0 | 530.0 | 760.0 | 2 |
| 3 Voi, pöytä-, fg. | Smör, bords-, kg. | 303 | 301 | 311 | 325 | 315 | 318 | 352 | 406 | 897 | 2108 | 2333 | 3073 | 4229 | 101.3 | 100.7 | 104.0 | 108.7 | 105.4 | 106.4 | 117.7 | 135.8 | 300.0 | 705.0 | 780.3 | 1027.8 | 1414.4 | 3 |
| 4 " ruoka-, fg. | mat-, kg. | 255 | 267 | 271 | 280 | 263 | 279 | 321 | 398 | 840 | 2563 | 2247 | 2855 | 3818 | 96.6 | 101.1 | 102.7 | 106.1 | 99.6 | 105.7 | 121.6 | 150.8 | 318.2 | 970.8 | 851.1 | 1081.4 | 1446.2 | 4 |
| 5 Munat, suomalaiset, tiu. | Ägg, finska, tjog. | 283 | 268 | 289 | 272 | 274 | 261 | 293 | 439 | 972 | 3211 | 3265 | 2952 | 3689 | 109.7 | 103.9 | 112.0 | 105.4 | 106.2 | 101.2 | 113.6 | 170.2 | 376.7 | 1244.6 | 1265.5 | 1144.2 | 1429.8 | 5 |
| 6 " wenälaiset, " | ryska, " | 173 | 170 | 178 | 189 | 192 | 187 | 203 | 325 | 719 | — | — | — | — | 104.8 | 103.0 | 107.9 | 114.5 | 116.4 | 113.3 | 123.0 | 197.0 | 435.8 | — | — | — | — | 6 |
| 7 Perumat, 5 l. | Potatis, 5 l. | 36 | 28 | 39 | 44 | 40 | 47 | 54 | 56 | 207 | 456 | 324 | 262 | 406 | 80.0 | 62.2 | 86.7 | 97.8 | 88.9 | 104.4 | 120.0 | 124.4 | 460.0 | 1013.3 | 720.0 | 582.2 | 902.2 | 7 |
| 8 Herneet, l. | Ärter, l. | 34 | 35 | 40 | 44 | 38 | 40 | 48 | 54 | 121 | 700 | 533 | 369 | 413 | 103.0 | 106.1 | 121.2 | 133.3 | 115.2 | 121.2 | 145.5 | 163.6 | 366.7 | — | 1615.2 | — | — | 8 |
| 9 Sauhot, wehna-, fg. | Mjöl, vete-, kg. | 44 | 43 | 44 | 44 | 45 | 48 | 65 | 82 | 243 | 1530 | 370 | 704 | 823 | 102.3 | 100.0 | 102.3 | 102.3 | 104.7 | 111.6 | 151.2 | 190.7 | 565.1 | 3558.1 | 860.5 | 1637.2 | 1914.0 | 9 |
| 10 " ruis-, fg. | råg-, kg. | 30 | 28 | 30 | 30 | 30 | 30 | 41 | 48 | 89 | 552 | 289 | 321 | 457 | 90.9 | 84.8 | 90.9 | 90.9 | 90.9 | 90.9 | 124.2 | 145.5 | 269.7 | 1672.7 | 875.8 | 972.7 | 1384.8 | 10 |
| 11 Suurimot, laura-, fg. | Gryn, havre-, kg. | 49 | 45 | 47 | 48 | 48 | 53 | 79 | 88 | 240 | 1021 | 409 | 397 | 541 | 148.5 | 136.4 | 142.4 | 145.5 | 145.5 | 160.6 | 239.4 | 266.7 | 727.3 | 3093.9 | 1239.4 | 1203.0 | 1639.4 | 11 |
| 12 " tattati-, fg. | bovete-, kg. | 45 | 44 | 45 | 45 | 48 | 52 | 68 | 90 | 219 | — | — | — | — | 136.4 | 133.3 | 136.4 | 136.4 | 145.5 | 157.6 | 206.1 | 272.7 | 663.6 | — | — | — | — | 12 |
| 13 " ohra-, fg. | korn-, kg. | 35 | 34 | 35 | 35 | 35 | 39 | 59 | 81 | 144 | — | — | 496 | 566 | 125.0 | 121.4 | 125.0 | 125.0 | 125.0 | 139.3 | 210.7 | 289.3 | 514.3 | — | — | 1771.4 | 2021.4 | 13 |
| 14 " riisi-, fg. | ris-, kg. | 54 | 58 | 55 | 59 | 66 | 65 | 97 | 154 | 257 | — | 527 | 827 | 727 | 110.2 | 118.4 | 112.2 | 120.4 | 134.7 | 132.7 | 198.0 | 314.3 | 524.5 | — | 1075.5 | 1687.8 | 1483.7 | 14 |
| 15 " manna-, fg. | manna-, kg. | 44 | 45 | 45 | 45 | 48 | 52 | 80 | 126 | 163 | — | — | 699 | 964 | 102.3 | 104.7 | 104.7 | 104.7 | 111.6 | 120.9 | 186.0 | 293.0 | 379.1 | — | — | 1625.6 | 2241.9 | 15 |
| 16 Ruisleipä, kowa, fg. | Rågbröd, hårt, kg. | 37 | 40 | 36 | 41 | 39 | 46 | 78 | 102 | 127 | 465 | 489 | 529 | 770 | 92.5 | 100.0 | 90.0 | 102.5 | 97.5 | 115.0 | 195.0 | 255.0 | 317.5 | 1162.5 | 1222.5 | 1322.5 | 1925.0 | 16 |
| 17 " pehmeä, fg. | mjukt, " | 31 | 28 | 30 | 30 | 30 | 33 | 49 | 53 | 72 | 325 | 315 | 351 | 448 | 93.9 | 84.8 | 90.9 | 90.9 | 90.9 | 100.0 | 148.5 | 160.6 | 218.2 | 984.8 | 954.5 | 1063.6 | 1357.6 | 17 |
| 18 Siivaleipä, fg. | Jästbröd, kg. | 51 | 48 | 25 | 25 | 25 | 25 | — | — | — | 318 | 350 | 375 | 501 | 83.6 | 78.7 | — | — | — | — | — | — | — | 521.3 | 573.8 | 614.8 | 821.3 | 18 |
| 19 Naudanliha, tuore, paisti, fg. | Nötkött, färskt, stek, kg. | 106 | 107 | 103 | 113 | 123 | 117 | 142 | 211 | 322 | 841 | 913 | 1099 | 1068 | 93.0 | 93.9 | 90.4 | 99.1 | 107.9 | 102.6 | 124.6 | 185.1 | 282.5 | 737.7 | 800.9 | 964.0 | 936.8 | 19 |
| 20 " " liemiliha, " | soppkött, " | 80 | 82 | 78 | 90 | 101 | 94 | 121 | 174 | 271 | 634 | 738 | 861 | 770 | 89.9 | 92.1 | 87.6 | 101.1 | 113.5 | 105.6 | 136.0 | 195.5 | 304.5 | 712.4 | 829.2 | 967.4 | 865.2 | 20 |
| 21 " " palw. tai sawust. " | palvat ellerrökt, " | 169 | 158 | 167 | 172 | 202 | 193 | 201 | 250 | — | — | 1514 | 1283 | 93.4 | 87.3 | 92.3 | 95.0 | 111.6 | 106.6 | 111.0 | 138.1 | — | — | — | — | 836.5 | 708.8 | 21 |
| 22 Wafikanliha, juotettu, fg. | Kalvkött, gödkalv, kg. | 158 | 167 | 161 | 177 | 182 | 168 | 190 | 247 | 541 | — | 1355 | 1494 | 1549 | 100.6 | 106.4 | 102.5 | 112.7 | 115.9 | 107.0 | 121.0 | 157.3 | 344.6 | — | 863.1 | 951.6 | 986.6 | 22 |
| 23 " " juottamaton, fg. | Nykterkalv, kg. | 88 | 83 | 86 | 86 | 93 | 88 | 118 | 163 | 267 | 790 | 687 | 904 | 847 | 90.7 | 85.6 | 88.7 | 88.7 | 95.9 | 90.7 | 121.6 | 168.0 | 275.3 | 814.4 | 708.2 | 932.0 | 873.2 | 23 |
| 24 Sampaanliha, tuore, fg. | Färkött, färskt, kg. | 143 | 146 | 141 | 149 | 163 | 165 | 184 | 252 | 532 | — | 1342 | 1382 | 1338 | 92.9 | 94.8 | 91.6 | 96.8 | 105.8 | 107.1 | 119.5 | 163.6 | 345.5 | — | 871.4 | 897.4 | 868.8 | 24 |
| 25 " " palwattu, fg. | palvat, kg. | 178 | 163 | 169 | 176 | 195 | 198 | 214 | 249 | — | — | 1614 | 1743 | 100.0 | 91.6 | 94.9 | 98.9 | 109.6 | 111.2 | 120.2 | 139.9 | — | — | — | — | 906.7 | 979.2 | 25 |
| 26 Siianliha, tuore, fg. | Svinkött, färskt, kg. | 151 | 152 | 146 | 156 | 166 | 159 | 194 | 321 | 754 | 1795 | 2225 | 1939 | 1282 | 97.4 | 98.1 | 94.2 | 100.6 | 107.1 | 102.6 | 125.2 | 207.1 | 486.5 | 1158.1 | 1435.5 | 1251.0 | 827.1 | 26 |
| 27 " " palwattu, fg. | palvat, kg. | 206 | 215 | 200 | 211 | 238 | 261 | 297 | 482 | 1300 | — | 2565 | 2514 | 2678 | 96.7 | 100.9 | 93.4 | 99.1 | 111.7 | 122.5 | 139.4 | 226.3 | 610.3 | — | 1204.2 | 1180.3 | 1257.3 | 27 |
| 28 " " suolattu, fg. | saltat, kg. | 152 | 152 | 146 | 155 | 165 | 158 | 192 | 317 | — | 1981 | 1965 | — | — | 98.1 | 98.1 | 94.2 | 100.0 | 106.5 | 101.9 | 123.9 | 204.5 | — | — | 1278.1 | 1267.7 | — | 28 |
| 29 Kala, tuore, hauki, fg. | Fisk, färsk, gädda, kg. | 141 | 135 | 139 | 137 | 142 | 142 | 159 | 204 | 407 | 908 | 948 | 1031 | 1308 | 99.3 | 95.1 | 97.9 | 96.5 | 100.0 | 100.0 | 112.0 | 143.7 | 286.6 | 639.4 | 667.6 | 726.1 | 921.1 | 29 |
| 30 " " ahwen, " | abborre, kg. | 95 | 101 | 95 | 95 | 97 | 90 | 110 | 173 | 266 | 602 | 537 | 623 | 918 | 99.0 | 105.2 | 99.0 | 99.0 | 101.0 | 93.8 | 114.6 | 180.2 | 277.1 | 627.1 | 559.4 | 649.0 | 956.3 | 30 |
| 31 " " luha, " | gös, kg. | 229 | 229 | 218 | 245 | 234 | 231 | 263 | 314 | 518 | 1195 | 1379 | 1337 | 1587 | 110.6 | 110.6 | 105.3 | 118.4 | 113.0 | 111.6 | 127.1 | 151.7 | 250.2 | 577.3 | 666.2 | 645.9 | 766.7 | 31 |
| 32 " " lahna, " | braxen, kg. | 131 | 123 | 129 | 133 | 142 | 126 | 152 | 217 | 391 | 903 | 906 | 988 | 1149 | 94.9 | 89.1 | 93.5 | 96.4 | 102.9 | 91.3 | 110.1 | 157.2 | 283.3 | 654.3 | 656.5 | 715.9 | 832.6 | 32 |
| 33 " " silakka, " | strömming, " | 40 | 43 | 39 | 43 | 46 | 48 | 60 | 91 | 177 | 447 | 374 | 352 | 407 | 88.9 | 95.8 | 86.7 | 95.6 | 102.2 | 106.7 | 133.3 | 202.2 | 393.3 | 993.3 | 831.1 | 782.2 | 904.4 | 33 |
| 34 " " suola-, filli, fg. | salt, sill, kg. | 85 | 86 | 85 | 85 | 87 | 80 | 124 | 240 | 350 | 587 | 493 | 620 | 688 | 102.4 | 103.6 | 102.4 | 102.4 | 104.8 | 96.4 | 149.4 | 289.2 | 421.7 | 707.2 | 594.0 | 747.0 | 828.9 | 34 |
| 35 " " silakka, fg. | strömming, kg. | 40 | 40 | 39 | 42 | 47 | 48 | 50 | 93 | 185 | 365 | 428 | 370 | 378 | 97.6 | 97.6 | 95.1 | 102.4 | 114.6 | 117.1 | 122.0 | 226.8 | 451.2 | 890.2 | 1043.9 | 902.4 | 922.0 | 35 |
| 36 " " siita, fg. | sik, kg. | 189 | 185 | 198 | 197 | 211 | 207 | 239 | 371 | 576 | 1255 | 1207 | 1362 | 1725 | 96.4 | 94.4 | 101.0 | 100.5 | 107.7 | 105.6 | 121.9 | 189.3 | 293.9 | 640.3 | 615.8 | 694.9 | 880.1 | 36 |
| 37 Rahwi, paahattamaton, fg. | Kaffe, obränt, kg. | 197 | 203 | 279 | 305 | 306 | 313 | 354 | 729 | 1659 | 4354 | 2903 | 3336 | 2923 | 99.5 | 102.5 | 140.9 | 154.0 | 154.5 | 158.1 | 178.8 | 368.2 | 837.9 | 2199.0 | 1466.2 | 1684.8 | 1476.3 | 37 |
| 38 Soferi, pala-, fg. | Socket, bit-, kg. | 109 | 116 | 116 | 118 | 118 | 119 | 135 | 182 | 556 | — | 1174 | 1422 | 1344 | 100.0 | 106.4 | 106.4 | 108.3 | 108.3 | 109.2 | 123.9 | 167.0 | 510.1 | — | 1077.1 | 1304.6 | 1233.0 | 38 |
| 39 Petroli (prima), l. | Petroleum (prima), l. | 21 | 21 | 16 | 20 | 20 | 23 | 28 | 32 | 69 | 920 | 154 | 315 | 389 | 105.0 | 105.0 | 80.0 | 100.0 | 100.0 | 115.0 | 140.0 | 160.0 | 345.0 | 4600.0 | 770.0 | 1575.0 | 1945.0 | 39 |
| 40 Salot, toiwu-, 1 m. pituis, m. syli. | Ved, björk-, 1 m. lång, m. famn | 2685 | 2600 | 2744 | 2990 | 3010 | 2990 | 3720 | 6683 | 12610 | 13695 | 17706 | 31667 | 34688 | 90.9 | 88.0 | 92.9 | 101.3 | 101.9 | 101.3 | 126.0 | 226.3 | 427.0 | 463.8 | 599.6 | 1072.4 | 1174.7 | 40 |
| 41 " " alle 1 m. " | und, 1 m., m. | 2345 | 2270 | 2467 | 2620 | 2610 | 2560 | 3260 | 5916 | 10830 | 11564 | 14587 | — | — | 87.2 | 84.4 | 91.7 | 97.4 | 97.0 | 95.2 | 121.2 | 219.9 | 402.6 | 429.9 | 542.3 | — | — | 41 |
| 42 " mänty-, m. syli. | barr-, m. famn | 2080 | 2020 | 2157 | 2270 | 2260 | 2230 | 2830 | 5100 | 8755 | 10447 | 12152 | 27043 | 29277 | 85.1 | 82.6 | 88.2 | 92.8 | 92.4 | 91.2 | 115.7 | 208.6 | 358.1 | 427.3 | 497.0 | 1106.1 | 1197.4 | 42 |
| 43 Saha- tai rimpuut, syli. | såg-ell. ribb-, famn | 1380 | 1225 | 1340 | 1440 | 1460 | 1470 | 2170 | 4124 | — | 7484 | — | — | — | 90.0 | 79.9 | 87.4 | 93.0 | 95.2 | 95.8 | 141.5 | 268.8 | — | — | — | — | — | 43 |

¹⁾ Reskthinta on laskettu vain milloin tietoja on ollut vähintään kuudelta kuukaudesta. ²⁾ Parilla. ³⁾ 15 p:ää lappaleelta, 25 p:ää parilla. ⁴⁾ Kg.

¹⁾ Medelpris ha uträknats endast då uppgifter för minst sex månader förelagat. ²⁾ Per par. ³⁾ 15 p: per stycke, 25 p: per par. ⁴⁾ Per kg.

249. Elintarpeiden y. m. keskihinnat vuonna 1921 sekä
Medelprisen å livsmedel m. m. under år 1921

tammikuun—lokakuun aikana vuonna 1922, kuukausittain.
samt i januari—oktober år 1922, månadsvis.

| Tavara-laji. Varuslag. | | 1921. | | | | | | | | 1922. | | | | | | | | | | | | | | | | | |
|---------------------------|--|---|-----------------------------|-----------------------|--------------------------|------------------------|------------------------|-------------------------|--------------------------|--------------------------|--------------------------|--------------------------|--------------------------|--------------------------|--------------------------|--------------------------|--------------------------|--------------------------|--------------------------|--------------------------|--------------------------|--------------------------|--------------------------|--------------------------|---|------|----|
| | | Tammikuu. Januari. | Helmi- kuu. Februari. | Maa- kuu. Mars. | Huhti- kuu. April. | Touko- kuu. Maj. | Kesä- kuu. Juni. | Heinä- kuu. Juli. | Elo- kuu. Augusti. | Elo- kuu. Augusti. | Elo- kuu. Augusti. | Elo- kuu. Augusti. | Elo- kuu. Augusti. | Elo- kuu. Augusti. | Elo- kuu. Augusti. | Elo- kuu. Augusti. | Elo- kuu. Augusti. | Elo- kuu. Augusti. | Elo- kuu. Augusti. | Elo- kuu. Augusti. | Elo- kuu. Augusti. | Elo- kuu. Augusti. | Elo- kuu. Augusti. | Elo- kuu. Augusti. | | | |
| | | | | | | | | | | | | | | | | | | | | | | | | | t a m m i k u u n — l o k a k u u n a i k a n a v u o n n a 1922, k u u k a u s i t t a i n . | | |
| 1 | Maito, fuorimaton, l. | Mjolk, oskummad, l. | 1.8 | 1.8 | 2.0 | 1.8 | 1.5 | 1.5 | 2.0 | 2.3 | 2.3 | 2.5 | 2.5 | 2.0 | 2.0 | 1.6 | 1.8 | 1.8 | 1.7 | 1.6 | 1.6 | 1.7 | 1.7 | 2.0 | 2.0 | 1 | |
| 2 | " fuorittu, l. | " skummad, l. | 0.8 | 0.8 | 0.8 | 0.5 | 0.5 | 0.8 | 0.8 | 0.8 | — | — | 1.0 | 0.8 | 0.8 | — | — | — | — | — | — | — | — | — | — | — | 2 |
| 3 | Voit, pöytä-, kg. | Smör, bords-, kg. | 34.3 | 30.5 | 36.0 | 41.8 | 38.0 | 42.6 | 46.8 | 49.2 | 49.9 | 50.0 | 48.6 | 39.8 | 42.3 | 37.3 | 35.3 | 37.7 | 39.1 | 36.2 | 40.2 | 42.2 | 41.3 | 42.8 | 40.5 | 3 | |
| 4 | " ruoka-, " | " mat-, kg. | 31.2 | 28.5 | 34.6 | 36.5 | 33.5 | 37.4 | 39.6 | 44.5 | 45.8 | 46.3 | 42.9 | 37.4 | 38.2 | 35.7 | 33.9 | 33.7 | 32.7 | 33.3 | 37.0 | 37.2 | 38.2 | 39.8 | 38.9 | 4 | |
| 5 | Margarini, kg. | Margarin, kg. | 21.7 | 16.5 | 16.8 | 16.5 | 18.0 | 18.2 | 26.8 | 25.0 | 30.0 | 28.0 | 24.2 | 20.0 | 21.8 | 20.0 | 20.0 | 18.0 | 18.1 | 20.0 | 20.0 | 20.0 | 20.0 | 20.0 | 20.0 | 5 | |
| 6 | Paininrasva, kg. | Stekfett, kg. | 24.8 | 16.0 | 15.0 | 18.0 | 19.0 | 19.0 | 21.8 | 25.0 | 27.0 | 24.0 | 20.4 | 19.0 | 20.8 | 18.8 | 18.7 | 18.6 | 19.3 | 19.0 | 19.0 | 18.8 | 19.8 | 19.0 | 18.6 | 6 | |
| 7 | Juusto, koforaswainen, kg. | Ost, helfet, kg. | 26.2 | 25.0 | 25.0 | 27.0 | 31.0 | 31.0 | 40.0 | 35.3 | 37.7 | 40.0 | 31.9 | 23.4 | 31.1 | 23.5 | 24.4 | 25.0 | 24.7 | 24.0 | 24.7 | 22.8 | 23.0 | 23.5 | 23.1 | 7 | |
| 8 | " puoliraswainen, " | " halvfet, kg. | — | — | 12.0 | — | — | 26.3 | — | — | — | — | — | — | 19.2 | — | — | — | — | — | — | — | — | — | — | 8 | |
| 9 | Munat, kotimaiset, tiu. | Ägg, inhemska, tjog. | 43.4 | 42.9 | 39.7 | 22.8 | 22.9 | 25.1 | 29.3 | 33.4 | 37.0 | 42.6 | 49.8 | 53.8 | 36.9 | 49.4 | 48.8 | 38.9 | 28.7 | 24.9 | 24.1 | 23.9 | 23.5 | 31.2 | 37.0 | 9 | |
| 10 | Perunat, 5 l. | Potatis, 5 l. | 4.2 | 4.1 | 4.2 | 4.2 | 4.4 | 4.3 | 7.3 | — | 3.3 | 2.9 | 2.9 | 2.9 | 4.1 | 2.9 | 2.9 | 3.0 | 3.1 | 3.1 | 2.9 | 2.4 | 3.2 | 5.1 | 4.5 | 10 | |
| 11 | Santut, kg. | Kålrotter, kg. | 1.8 | 1.3 | 1.7 | 1.5 | — | — | — | — | 1.3 | 1.3 | 1.4 | 0.8 | 1.4 | 0.9 | 1.0 | 1.0 | 0.9 | 1.0 | 1.5 | — | — | 1.3 | 1.3 | 11 | |
| 12 | Maurit, kg. | Rovor, kg. | 2.0 | — | — | — | — | — | — | — | — | 1.5 | — | 1.0 | 1.5 | 1.5 | — | — | — | — | — | — | — | — | — | 12 | |
| 13 | Porkkanat, kg. | Morötter, kg. | 2.2 | 1.5 | 2.0 | 6.4 | 6.0 | — | — | — | 1.4 | 1.5 | 1.8 | 1.8 | 2.7 | 1.7 | 1.8 | 1.8 | 1.8 | 1.7 | 2.6 | — | 2.8 | 2.3 | 2.0 | 13 | |
| 14 | Punajuuret, kg. | Rödbetor, kg. | 2.7 | 3.0 | 3.6 | 6.4 | 6.0 | — | — | — | 1.7 | 1.8 | 2.0 | 2.4 | 3.3 | 2.0 | 2.0 | 1.9 | 2.0 | 2.0 | 1.8 | — | 2.8 | 2.3 | 2.2 | 14 | |
| 15 | Serneet, kuivatut, kg. | Ärter, torkade, kg. | 4.1 | 3.7 | 4.0 | 3.5 | 4.0 | 4.0 | 4.1 | 4.4 | 4.8 | 4.3 | 4.4 | 4.8 | 4.1 | 4.8 | 4.6 | 4.5 | 4.5 | 4.5 | 4.3 | 4.6 | 4.6 | 4.7 | 4.8 | 15 | |
| 16 | Jauhot, vehnä-, ulkom. parh., kg. | Mjöl, vete-, utl. prima, kg. | 7.5 | — | 6.8 | 7.9 | 7.8 | 8.4 | 9.6 | 9.8 | 9.5 | — | 7.5 | 6.8 | 8.2 | 6.9 | 6.7 | 6.9 | 6.9 | 6.5 | 6.4 | 6.2 | 6.3 | 5.9 | 5.5 | 16 | |
| 17 | " kotimaiset, kg. | " inhemska, " | 13.0 | — | — | — | — | 8.5 | — | — | — | — | 6.0 | — | 9.2 | — | — | — | — | — | — | — | — | — | — | 17 | |
| 18 | " ruis-, kg. | " råg-, kg. | 4.0 | 3.3 | 3.5 | 4.0 | 4.7 | 4.7 | 5.4 | 5.9 | 5.7 | 5.2 | 4.3 | 4.1 | 4.6 | 4.3 | 4.0 | 4.1 | 3.9 | 4.0 | 3.8 | 3.8 | 3.5 | 3.1 | 3.0 | 18 | |
| 19 | " lestit, kg. | " skrätt, kg. | 6.3 | 4.8 | 4.0 | 5.5 | — | 6.3 | — | — | — | — | — | — | 5.4 | 5.0 | 5.0 | 5.0 | 5.0 | 5.0 | 5.0 | 4.5 | 4.5 | 4.5 | 4.3 | 19 | |
| 20 | Suurimot, laura-, litist. ja höy- ryt, kg. | Gryn, havre-, mangl. och äng- press., kg. | 5.5 | 5.1 | 4.5 | 4.8 | 4.8 | 4.9 | 5.8 | 6.0 | 6.3 | 6.1 | 5.9 | 5.2 | 5.4 | 4.8 | 4.6 | 4.5 | 4.5 | 4.5 | 4.5 | 4.7 | 4.6 | 4.4 | 4.5 | 4.2 | 20 |
| 21 | " kofonaiset, " | " hela, kg. | — | — | 5.0 | — | — | — | — | — | 6.6 | — | — | — | 5.8 | — | — | — | — | — | — | — | — | — | — | — | 21 |
| 22 | " tattari-, kg. | " bovete-, kg. | — | — | — | — | — | — | — | — | — | — | — | — | — | 10.0 | 10.0 | 10.0 | — | 9.3 | 9.3 | 8.8 | 8.8 | 8.8 | 7.5 | 22 | |
| 23 | " ohra-, " | " korn-, " | 4.4 | 5.5 | 6.5 | 4.4 | 4.8 | 6.5 | 6.0 | 6.5 | 6.0 | 6.1 | 5.9 | 5.3 | 5.7 | 5.5 | 5.5 | 5.3 | 5.5 | 5.3 | 4.8 | 5.3 | 5.3 | 5.2 | 5.3 | 23 | |
| 24 | " riisi-, " | " ris-, " | 11.3 | 7.9 | — | 6.3 | 5.9 | 5.8 | 6.8 | 6.9 | 7.5 | 7.5 | 7.0 | 7.1 | 7.3 | 6.6 | 6.3 | 6.2 | 7.1 | 7.8 | 7.3 | 6.6 | 6.6 | 6.3 | 6.2 | 24 | |
| 25 | " manna-, " | " manna-, " | — | — | — | — | 9.3 | — | 10.0 | 10.0 | 10.3 | 10.0 | 9.1 | 8.8 | 9.6 | 8.8 | 8.5 | 8.0 | 8.0 | 8.0 | 8.0 | 8.0 | 8.0 | 8.0 | 8.0 | 7.4 | 25 |
| 26 | Behnäseipä, pehmeä, halwin laji (leivottu weteen), kg. | Vetebröd, mjukt, billigaste slag (bakat i vatten), kg. | 8.0 | 6.0 | 7.7 | 8.3 | 8.0 | 8.4 | 8.4 | 8.7 | 8.7 | 8.8 | 8.7 | 8.6 | 8.2 | 8.6 | 8.3 | 8.3 | 8.3 | 8.3 | 8.3 | 8.3 | 8.3 | 8.3 | 8.1 | 7.9 | 26 |
| 27 | Behnäseipä, pehmeä, halwin laji (leivottu maitoon), kg. | Vetebröd, mjukt, billigaste slag (bakat i mjölk), kg. | 14.7 | 13.6 | 14.3 | 14.9 | 14.9 | 14.5 | 14.5 | 14.9 | 14.9 | 14.9 | 14.6 | 13.6 | 14.5 | 13.6 | 13.2 | 13.2 | 13.2 | 13.2 | 13.2 | 13.2 | 13.2 | 13.2 | 12.9 | 12.9 | 27 |
| 28 | Ruisleipä, kova, kg. | Rågbröd, hårt, kg. | 7.3 | 6.3 | 7.0 | 7.4 | 7.7 | 7.5 | 8.5 | 8.5 | 8.5 | 8.3 | 7.7 | 7.7 | 7.7 | 7.7 | 7.4 | 7.2 | 7.2 | 7.2 | 7.2 | 7.2 | 7.0 | 7.0 | 6.8 | 6.0 | 28 |
| 29 | " pehmeä, kg. | " mjukt, kg. | 4.6 | 3.9 | 4.3 | 4.6 | 4.6 | 4.7 | 4.7 | 4.7 | 4.7 | 4.7 | 4.1 | 4.2 | 4.5 | 4.2 | 4.1 | 4.1 | 4.1 | 4.1 | 4.1 | 4.1 | 4.0 | 4.0 | 3.8 | 3.7 | 29 |
| 30 | Stivaleipä, kg. | Jästbröd, kg. | 4.7 | 4.0 | 4.4 | 5.2 | 5.2 | 5.3 | 5.3 | 5.5 | 5.5 | 5.4 | 4.8 | 4.8 | 5.0 | 4.8 | 4.6 | 4.6 | 4.6 | 4.6 | 4.6 | 4.6 | 4.3 | 4.3 | 4.3 | 4.3 | 30 |
| 31 | Raudanliha, tuore, paisti, kg. | Nötkött, färskt, stek, kg. | 10.1 | 9.9 | 10.4 | 10.8 | 11.4 | 11.6 | 11.4 | 11.1 | 11.2 | 10.1 | 9.7 | 10.4 | 10.7 | 10.6 | 11.2 | 11.4 | 11.7 | 12.6 | 13.6 | 14.3 | 14.8 | 13.9 | 12.5 | 31 | |
| 32 | " kiemiliha, kg. | " soppkött, kg. | 6.8 | 6.4 | 7.3 | 7.9 | 8.8 | 8.8 | 8.0 | 8.0 | 8.6 | 7.3 | 6.9 | 7.6 | 7.7 | 8.3 | 9.1 | 9.1 | 9.5 | 10.2 | 10.9 | 11.6 | 11.8 | 11.4 | 9.8 | 32 | |
| 33 | Palvo tai saw., " | palvat eller rökt, " | 16.7 | 13.5 | 13.5 | 12.8 | — | — | — | — | 12.5 | 10.8 | — | 10.0 | 12.8 | — | 11.0 | 9.0 | 11.3 | — | — | — | — | — | — | 15.8 | 33 |
| 34 | Basikanliha, juotto-, kg. | Kalvkött, gödkalv, kg. | 15.1 | 14.3 | 17.1 | 16.7 | 15.0 | 16.1 | 14.3 | 15.7 | 16.3 | 15.2 | 14.4 | 15.7 | 15.5 | 16.4 | 16.2 | 16.2 | 16.6 | 16.5 | 18.2 | 18.4 | 18.3 | 18.2 | 17.4 | 34 | |
| 35 | " juottamaton, kg. | Nykterkalv, kg. | 7.3 | 6.9 | 8.9 | 10.0 | 8.3 | 8.9 | 8.6 | 8.4 | 8.7 | 7.7 | 7.9 | 10.0 | 8.5 | 10.5 | 10.9 | 10.1 | 10.8 | 10.7 | 10.5 | 11.7 | 12.3 | 11.6 | 11.0 | 35 | |

1) Grahamjauhoja.

1) Grahammjöl.

Jatkoa. Fortsättning.

| Tavaralaji. Varuslag. | 1921. | | | | | | | M a r k. |
|--|-----------------------|------------------------|--------------------|-------------------|------------------|-------------------|--------------------|----------|
| | Sammittu. Januari. | Seinittu. Februari. | Maalisku. Mars. | Suhtuu. April. | Soukoku. Maj. | Reittuu. Juni. | Seinittu. Juli. | |
| 1 Lampaanliha, tuore, paisti, kg. Färkött, färskt, stek, kg. | 13.1 | 14.0 | 14.6 | 14.8 | 14.8 | 14.5 | 13.6 | 10.9 |
| 2 " palw. t. sawust., " palvat e. rökt, " | 18.0 | 14.5 | 15.0 | 17.5 | — | 16.0 | — | — |
| 3 Sianliha, tuore, kinkku, kg. Svinkött, färskt, skinka, kg. ... | 18.5 | 17.5 | 17.7 | 17.5 | 17.3 | 17.1 | 17.7 | 19.7 |
| 4 " palwattu t. sawust., kg. " palvat eller rökt, kg. | 26.0 | 26.0 | 27.5 | 24.5 | 24.0 | 24.5 | 26.5 | 26.0 |
| 5 " suolattu, kg. " saltat, kg. | 22.0 | 19.0 | 18.0 | 18.0 | — | — | — | — |
| 6 Kala, tuore, hauki, kg. Fisk, färsk, gädda, kg. | 13.9 | 13.9 | 13.4 | 12.0 | 8.4 | 10.4 | 12.8 | 13.0 |
| 7 " turska, " torsk, " | 12.0 | 10.0 | 10.0 | — | — | 6.7 | 6.6 | 7.1 |
| 8 " made, " lake, " | 15.5 | 13.5 | 13.0 | 10.0 | 4.0 | — | — | — |
| 9 " ahwen, " abbore, " | 11.6 | 10.0 | 8.2 | 7.8 | 6.3 | 6.5 | 8.5 | 8.5 |
| 10 " kucha, " gös, " | 17.9 | 14.7 | 12.1 | 16.4 | 12.8 | 13.9 | 15.1 | 14.8 |
| 11 " lahna, " braxen, " | 13.4 | 13.8 | 11.0 | 9.3 | 7.1 | 9.5 | 9.3 | 11.2 |
| 12 " löhi, " lax, " | 19.8 | 25.0 | 24.8 | 27.5 | 25.0 | 27.5 | 37.8 | 36.3 |
| 13 " silatta, " strömming, kg. | 7.3 | 3.1 | 3.1 | 3.6 | 1.8 | 2.2 | 3.3 | 1.7 |
| 14 " suola-, silli, kg. " salt-, sill, kg. | 7.3 | 6.5 | 4.4 | 5.5 | 5.9 | 6.8 | 6.8 | 7.6 |
| 15 " silatta, kg. " strömming, kg. | 3.2 | 3.5 | 4.6 | 4.0 | 3.5 | 4.0 | 3.5 | 3.5 |
| 16 " siika, kg. " sik, kg. | 18.0 | 18.0 | 20.0 | 15.0 | 15.0 | 13.5 | 25.0 | — |
| 17 " löhi, " lax, " | 35.0 | 35.0 | 40.0 | 35.0 | 35.0 | 35.6 | 52.5 | 45.0 |
| 18 Kahwi, paahnamaton, kg. Kaffe, obränt, kg. | 30.5 | 28.1 | 25.5 | 25.3 | 25.4 | 26.3 | 30.2 | 30.8 |
| 19 Soferi, pala-, kg. Socker, bit-, kg. | 17.8 | 17.8 | 18.8 | 12.0 | 14.0 | 13.0 | 12.5 | 11.8 |
| 20 Paloöljy (petroli), prima, l. Petroleum (prima), l. | 4.8 | 4.8 | 4.6 | 4.5 | 4.0 | 4.0 | 4.0 | 4.0 |
| 21 Salot, koiwu-, 1 m. pituis., m. syli. Ved, björk-, 1 m. lång, m. famn | 355.5 | 350.0 | 350.5 | 335.5 | 355.5 | 335.5 | 335.5 | 335.5 |
| 22 " hawu-, m. syli. " barr-, m. famn | 299.0 | 285.7 | 289.0 | 289.0 | 289.0 | 289.0 | 286.5 | 289.0 |
| 23 Sähkö, kw. Elektricitet, kw. | 2.4 | 2.4 | 2.4 | 2.4 | 2.4 | 2.4 | 2.4 | 2.4 |
| 24 Kaasu, m ³ . Gas, m ³ | 1.8 | 1.8 | 1.8 | 1.8 | 1.8 | 1.8 | 1.8 | 1.8 |
| 25 Law. wilaanfaasta tehty mie- Vanlig av ylletyg förfärdigad hen puku, tilattaesja. manskostym, på beställ. ... | 1 375.0 | 1 257.1 | 1 257.1 | 1 257.1 | 1 257.1 | 1 257.1 | 1 285.7 | 1 285.7 |
| 26 Law. wilaanfaasta tehty mie- Vanlig av ylletyg förfärdigad hen puku, walm. ostettaesja. manskostym, färdig köpt. ... | 800.0 | 722.2 | 722.2 | 722.2 | 722.2 | 722.2 | 722.2 | 722.2 |
| 27 Law. miehen botinahkatengät. Vanliga herrkängor av boxläder | 186.4 | 179.5 | 174.5 | 171.4 | 168.3 | 168.3 | 169.2 | 169.2 |
| 28 Tupakka, sawuff., taw. laji, laati. Tobak, cigarrett., vanl. slag, ask | 4.3 | 4.4 | 4.3 | 4.0 | 4.0 | 4.1 | 4.1 | 4.1 |
| 29 Werot, kunnan-, 100 mk. koshden. Utskyld., kommun., på 100 mk | 8.6 | 8.6 | 8.6 | 8.6 | 8.6 | 8.6 | 8.6 | 8.6 |
| 30 " fitton-. " kyrko- | 2.5 | 2.5 | 2.5 | 2.5 | 2.5 | 2.5 | 2.5 | 2.5 |
| 31 Wuokta, keittiö ja 2 huonetta. Hyra, kök och 2 rum | 160.0 | 160.0 | 160.0 | 160.0 | 160.0 | 320.0 | 320.0 | 320.0 |

1) Wuodelta 1920. 2) Wuodelta 1921.

| T a a. M a r k. | 1922. | | | | | | | | | | | | | | | | |
|-----------------|---------------------|------------------------|----------------------|------------------------|------------------------|-------------------------|----------------------------|------------------------|---------------------|---------------------|-------------------|-------------------|--------------------|---------------------|------------------------|----------------------|---|
| | Elokuu. Augusti. | Syyskuu. September. | Lokakuu. Oktober. | Joulukuu. November. | Tammikuu. December. | Helmikuu. Medelpris. | Tammi- kuu. Januari. | Helmikuu. Februari. | Maaliskuu. Mars. | Huhtikuu. April. | Toukokuu. Maj. | Kesäkuu. Juni. | Heinäkuu. Juli. | Elokuu. Augusti. | Syyskuu. September. | Lokakuu. Oktober. | |
| 10.9 | 12.9 | 11.9 | 11.9 | 13.6 | 13.4 | 15.7 | 16.0 | 16.1 | 16.7 | 16.7 | 17.0 | 16.9 | 16.4 | 15.9 | 14.3 | 1 | |
| — | 18.0 | 17.2 | 14.9 | 15.8 | 17.4 | 14.7 | 16.1 | — | 15.0 | 15.0 | 17.0 | — | — | — | 19.0 | 2 | |
| 19.7 | 22.3 | 20.4 | 19.9 | 20.2 | 12.8 | 18.7 | 18.4 | 17.6 | 17.5 | 17.8 | 17.0 | 17.4 | 17.7 | 18.0 | 17.9 | 3 | |
| 26.0 | 31.0 | 30.0 | 29.3 | 26.0 | 26.8 | 27.5 | 28.0 | 26.0 | 28.0 | 28.0 | 28.0 | 28.3 | 26.0 | 28.0 | 27.5 | 26.0 | 4 |
| — | — | — | — | — | — | — | — | — | — | — | — | — | — | — | — | — | 5 |
| 13.0 | 13.4 | 14.7 | 16.5 | 14.0 | 13.1 | 15.4 | 18.2 | 20.0 | 20.1 | 9.1 | 9.5 | 16.7 | 15.1 | 15.0 | 13.9 | 6 | |
| 7.1 | 9.8 | 11.8 | — | — | 9.2 | — | — | 10.0 | — | 5.0 | 7.4 | 9.5 | 9.4 | 10.0 | 12.8 | 7 | |
| — | — | 14.6 | 16.2 | 14.6 | 12.7 | 16.0 | 17.2 | 15.2 | 15.1 | 5.3 | — | — | — | — | 14.3 | 8 | |
| 8.5 | 10.6 | 11.0 | 11.4 | 9.7 | 9.2 | 10.8 | 11.8 | 15.8 | 11.6 | 5.8 | 5.7 | 11.1 | 10.7 | 11.2 | 11.3 | 9 | |
| 14.8 | 16.6 | 17.8 | 19.5 | 18.8 | 15.9 | 19.2 | 21.0 | 22.5 | — | 11.9 | 11.0 | 18.3 | 17.6 | 17.3 | 16.9 | 10 | |
| 11.2 | 13.6 | 12.8 | 13.7 | 13.2 | 11.5 | 13.6 | 15.2 | 15.7 | 14.3 | 7.7 | 8.6 | 13.4 | 13.5 | 12.9 | 13.0 | 11 | |
| 36.3 | 30.0 | 28.8 | — | 28.3 | 28.3 | 27.5 | — | 35.0 | 58.3 | — | 37.0 | 34.4 | 35.0 | 32.5 | 28.8 | 12 | |
| 1.7 | 4.5 | 5.3 | 6.0 | 6.9 | 4.1 | 5.3 | 3.6 | 3.6 | 5.8 | 2.8 | 2.1 | 2.6 | 3.5 | 4.2 | 3.6 | 13 | |
| 7.6 | 8.9 | 8.9 | 7.0 | 7.0 | 6.9 | 7.8 | 8.4 | 7.8 | 7.8 | 8.4 | 8.3 | 7.5 | 8.1 | 7.8 | 7.8 | 14 | |
| 3.5 | 4.1 | 3.7 | 3.5 | 4.2 | 3.8 | 4.0 | 3.8 | 3.6 | 3.7 | 4.5 | 4.2 | 3.7 | 4.1 | 4.3 | 4.0 | 15 | |
| — | 15.7 | 16.3 | 16.0 | 17.3 | 17.3 | 18.8 | 19.8 | 19.0 | — | 20.0 | 16.0 | 20.0 | 21.0 | 19.8 | 19.4 | 16 | |
| 45.0 | 46.3 | 47.5 | 42.5 | 47.5 | 41.4 | 47.5 | 42.9 | 43.3 | 45.0 | 42.5 | 47.5 | 46.3 | 50.0 | 43.8 | 45.0 | 17 | |
| 30.8 | 31.5 | 32.8 | 32.8 | 31.5 | 29.2 | 31.3 | 30.9 | 32.3 | 30.6 | 32.1 | 31.5 | 31.3 | 31.5 | 31.3 | 31.5 | 18 | |
| 11.8 | 11.8 | 11.5 | 10.3 | 10.0 | 13.4 | 10.0 | 9.8 | 9.8 | 9.7 | 9.7 | 9.8 | 9.6 | 9.6 | 9.6 | 9.1 | 19 | |
| 4.0 | 3.0 | 3.0 | 3.0 | 3.0 | 3.9 | 3.0 | 3.0 | 3.0 | 3.0 | 3.0 | 2.0 | 2.0 | 2.0 | 2.0 | 2.0 | 20 | |
| 335.5 | 338.0 | 355.5 | 355.5 | 360.0 | 346.9 | 352.0 | 352.0 | 350.0 | 352.0 | 352.0 | 352.0 | 352.0 | 352.0 | 355.0 | 367.5 | 21 | |
| 289.0 | 289.0 | 302.0 | 302.0 | 304.0 | 292.8 | 292.5 | 290.0 | 285.3 | 288.0 | 288.0 | 288.0 | 290.5 | 290.5 | 290.5 | 290.5 | 22 | |
| 2.4 | 2.4 | 2.4 | 2.4 | 2.4 | 2.4 | 2.4 | 2.4 | 2.4 | 2.4 | 2.4 | 2.4 | 2.4 | 2.4 | 2.4 | 2.4 | 23 | |
| 1.8 | 1.8 | 1.8 | 1.8 | 1.8 | 1.8 | 1.8 | 1.8 | 1.8 | 1.8 | 1.8 | 1.5 | 1.5 | 1.5 | 1.5 | 1.5 | 24 | |
| 1 285.7 | 1 285.7 | 1 285.7 | 1 285.7 | 1 285.7 | 1 281.2 | 1 242.9 | 1 242.9 | 1 242.9 | 1 242.9 | 1 242.9 | 1 221.4 | 1 221.4 | 1 221.4 | 1 221.4 | 1 221.4 | 25 | |
| 722.2 | 762.2 | 762.2 | 736.7 | 736.7 | 737.8 | 736.7 | 736.7 | 736.7 | 736.7 | 736.7 | 731.1 | 731.1 | 731.1 | 731.1 | 731.1 | 26 | |
| 169.2 | 169.2 | 172.1 | 172.1 | 172.6 | 172.7 | 172.6 | 172.6 | 172.6 | 172.6 | 172.6 | 172.6 | 172.6 | 172.6 | 171.5 | 171.5 | 27 | |
| 4.1 | 4.1 | 4.1 | 3.9 | 3.9 | 4.1 | 3.9 | 3.9 | 3.9 | 3.9 | 4.1 | 4.1 | 4.1 | 4.1 | 4.1 | 4.1 | 28 | |
| 8.6 | 1) 8.0 | 8.0 | 8.0 | 8.0 | 8.4 | 8.0 | 8.0 | 8.0 | 8.0 | 8.0 | 8.0 | 8.0 | 8.0 | 8.0 | 2) 10.1 | 29 | |
| 2.5 | 1) 0.6 | 0.6 | 0.6 | 0.6 | 1.9 | 0.6 | 0.6 | 0.6 | 0.6 | 0.6 | 0.6 | 0.6 | 0.6 | 0.6 | — | 30 | |
| 320.0 | 320.0 | 320.0 | 320.0 | 320.0 | 253.4 | 320.0 | 320.0 | 320.0 | 320.0 | 320.0 | 467.0 | 467.0 | 467.0 | 467.0 | 467.0 | 31 | |

1) För år 1920. 2) För år 1921.

250. Sosiaalihallituksen elintustannusindeksi Helsingissä vuosina 1921—22.
Socialstyrelsens levnadskostnadsindex för Helsingfors åren 1921—22.

| Vuosi ja kuukausi. År och månad. | Sisällyttöiden Pöytä. | Sisällyttöiden Bekäänd. | Sisällyttöiden Hyvä. | Sisällyttöiden Bilans. | Sisällyttöiden Tobak. | Sisällyttöiden (Sanomalehti- Tidningar). | Sisällyttöiden Skatter. | Kattot eli Sisällyttöiden Santilla le- vnauskostnads- index. |
|--|--------------------------|----------------------------|-------------------------|---------------------------|--------------------------|--|----------------------------|---|
| | | | | | | | | |
| 1914. | | | | | | | | |
| Ehdellinen vuosipuolisko. Förra halvåret.... | 100.0 | 100.0 | 100.0 | 100.0 | 100.0 | 100.0 | 100.0 | 100.0 |
| 1921. | | | | | | | | |
| Tammikuu. Januari | 1154.4 | 1006.5 | 213.3 | 1097.9 | 1050.0 | 936.2 | 2260.7 | 1058.9 |
| Helmi- ja k. Februari | 1069.4 | 920.1 | 213.3 | 1089.4 | 1087.5 | 936.2 | 2260.7 | 995.0 |
| Maaliskuu. Mars | 1156.8 | 915.0 | 213.3 | 1080.9 | 1077.5 | 936.2 | 2260.7 | 1047.9 |
| Suhtikuu. April | 1109.6 | 911.9 | 213.3 | 1038.3 | 1000.0 | 936.2 | 2260.7 | 1015.5 |
| Toukokuu. Maj | 1087.0 | 908.6 | 213.3 | 1038.3 | 1000.0 | 936.2 | 2260.7 | 1001.1 |
| Kesäkuu. Juni | 1116.3 | 908.6 | 426.7 | 1038.3 | 1012.5 | 936.2 | 2260.7 | 1047.7 |
| Heinäkuu. Juli | 1267.1 | 909.6 | 426.7 | 1038.3 | 1012.5 | 936.2 | 2260.7 | 1141.2 |
| Elokuu. Augusti | 1275.5 | 909.6 | 426.7 | 1038.3 | 1012.5 | 936.2 | 2260.7 | 1146.4 |
| Syyskuu. September | 1300.7 | 950.4 | 426.7 | 1046.8 | 1012.5 | 936.2 | 2260.7 | 1167.7 |
| Lokakuu. Oktober | 1313.4 | 953.3 | 426.7 | 1106.4 | 1012.5 | 936.2 | 2260.7 | 1178.8 |
| Marraskuu. November | 1247.0 | 927.3 | 426.7 | 1106.4 | 975.0 | 936.2 | 2259.6 | 1135.2 |
| Joulukuun. December | 1142.0 | 927.8 | 426.7 | 1121.7 | 975.0 | 936.2 | 2259.6 | 1070.9 |
| 1922. | | | | | | | | |
| Tammikuu. Januari | 1070.4 | 927.8 | 426.7 | 1094.5 | 980.0 | 1191.5 | 2259.6 | 1027.9 |
| Helmi- ja k. Februari | 1064.2 | 927.8 | 426.7 | 1094.5 | 967.5 | 1191.5 | 2259.6 | 1024.0 |
| Maaliskuu. Mars | 1065.9 | 927.8 | 426.7 | 1087.7 | 967.5 | 1191.5 | 2259.6 | 1024.6 |
| Suhtikuu. April | 1055.0 | 927.8 | 426.7 | 1094.5 | 967.5 | 1191.5 | 2259.6 | 1018.3 |
| Toukokuu. Maj | 1046.1 | 927.8 | 426.7 | 1094.5 | 1012.5 | 1191.5 | 2259.6 | 1013.3 |
| Kesäkuu. Juni | 1060.1 | 922.2 | 622.7 | 1094.5 | 1012.5 | 1191.5 | 2259.6 | 1047.2 |
| Heinäkuu. Juli | 1070.6 | 922.2 | 622.7 | 1094.5 | 1012.5 | 1191.5 | 2259.6 | 1053.7 |
| Elokuu. Augusti | 1082.9 | 922.2 | 622.7 | 1094.5 | 1012.5 | 1191.5 | 2259.6 | 1061.3 |
| Syyskuu. September | 1143.5 | 921.0 | 622.7 | 1104.7 | 1012.5 | 1191.5 | 2259.6 | 1099.0 |
| Lokakuu. Oktober | 1112.6 | 921.0 | 622.7 | 1147.2 | 1012.5 | 1191.5 | 3014.4 | 1119.9 |
| Marraskuu. November | 1083.7 | 921.0 | 622.7 | 1172.8 | 1012.5 | 1191.5 | 3014.4 | 1103.3 |

1) Main kolonaisvuosikerrat on otettu huomioon. 2) Endast årsprenumeration har här beaktats.

251. Kunnallisten ammattientarkastajain toimittamat tarkastukset vuonna 1921; katsaus vuosin 1905—20.

Av kommunala yrkesinspektörerna verkställda inspektioner år 1921; översikt för åren 1905—1920.

| Teollisuusryhmä. Industrigrupp. | Sisällyttöiden Pöytä. | Sisällyttöiden Bekäänd. | Työntekijäin luku vuoden ensimmäisellä tarkastustajalla. Antal arbetare vid första inspektionsbesöket under året. | | | | | | Yhteensä. Summa. |
|---|--------------------------|----------------------------|--|------------|--|------------|---------------------------------|------------|---------------------|
| | | | 15 v. nuorempia. Under 15 år. | | 15—18 vuotiaita. I åldern 15—18 år. | | 18 v. vanhempiä. Över 18 år. | | |
| | | | Mp. Mk. | Rp. Kk. | Mp. Mk. | Rp. Kk. | Mp. Mk. | Rp. Kk. | |
| 1921. | | | | | | | | | |
| Metallien jalostuslaitokset. Metallförädlingsverk | 55 | 64 | — | — | 10 | — | 89 | 1 | 100 |
| Raasu-, sähkö-, puhelin- ja vesijohtojen asettamisliikkeet. Installation av gas-, elektriska-, telefon- och vattenledningar | 9 | 12 | — | — | 2 | — | 19 | — | 21 |
| Korjausonepajat. Reparationsverkstäder | 48 | 58 | — | — | 7 | — | 68 | 1 | 76 |
| Hiemenpii koneiteollisuus. Finare maskinindustri | 48 | 48 | — | — | 6 | — | 53 | 1 | 60 |
| Asfaltti- y. m. semmoiset valimot. Asfalt- o. a. dylika gjuterier | 8 | 10 | — | — | 2 | 1 | 6 | 5 | 14 |

| Teollisuusryhmä. Industrigrupp. | Sisällyttöiden Pöytä. | Sisällyttöiden Bekäänd. | Työntekijäin luku vuoden ensimmäisellä tarkastustajalla. Antal arbetare vid första inspektionsbesöket under året. | | | | | | Yhteensä. Summa. |
|---|--------------------------|----------------------------|--|------------|--|------------|---------------------------------|-------------|---------------------|
| | | | 15 v. nuorempia. Under 15 år. | | 15—18 vuotiaita. I åldern 15—18 år. | | 18 v. vanhempiä. Över 18 år. | | |
| | | | Mp. Mk. | Rp. Kk. | Mp. Mk. | Rp. Kk. | Mp. Mk. | Rp. Kk. | |
| Lasi- ja lasitawarateollisuus. Glas- och glasvaruindustri | 12 | 13 | — | — | 1 | — | 15 | — | 16 |
| Nähtawarateollisuus. Lädervarutillverkning | 272 | 309 | — | — | 1 | — | 317 | 7 | 325 |
| Rumitawarateollisuus. Gummivaruindustri | 3 | 3 | — | — | — | — | 1 | — | 1 |
| Puutawarateollisuus. Beklädnadsindustri | 634 | 658 | — | 6 | — | 20 | 183 | 690 | 899 |
| Paperi- ja pahvitawarateollisuus. Tillverkning av pappers- och pappvaror | 9 | 12 | — | 1 | — | 3 | 2 | 10 | 16 |
| Puuvalmisteteollisuus. Träförädlingsindustri | 106 | 121 | — | — | 5 | 1 | 162 | 16 | 184 |
| Raarna- y. m. semmoinen teollisuus. Bark- o. ö. likartad industri | 2 | 2 | — | — | — | — | 4 | 1 | 5 |
| Leipomot ja keuhketehtaat. Bagerier och kexfabriker | 89 | 142 | — | 1 | 4 | — | 35 | 106 | 146 |
| Eiha- ja kalatawarateollisuus. Kött- och fiskvarutillverkning | 4 | 5 | — | — | 2 | — | — | 4 | 6 |
| Sokeri-, suklaa- y. m. semmoinen teollisuus. Socker- chokolad- o. a. dylik industri | 1 | 1 | — | — | — | — | 1 | 4 | 5 |
| Juoma- ja etikkateollisuus. Dryckevaru- och ättiksindustri | 1 | 1 | — | — | — | — | 1 | 1 | 2 |
| Ritja- ja kiwipainot. Bok- och stentryckerier | 9 | 11 | — | — | 2 | 3 | 1 | 11 | 17 |
| Valokuvaamot. Fotografiatehjéer | 30 | 36 | — | 1 | — | 9 | 3 | 44 | 57 |
| Mekaaniset pesu- ja filitysliikkeet. Mekaniska tvätt- och strykinrättningar | 1 | 1 | — | — | — | — | — | 6 | 6 |
| Pesu- ja filitysliikkeet. Tvätt- och strykinrättningar | 195 | 219 | — | — | — | 2 | — | 146 | 148 |
| Saunat. Badinrättningar | 39 | 49 | — | — | — | — | 2 | 122 | 124 |
| Perturi- ja kahvinsäilytysliikkeet. Rak- och frisérinrättningar | 32 | 32 | — | — | — | 2 | 1 | 35 | 38 |
| Ehdellisiin ryhmiin kuulumaton teollisuus. Industri, som ej hör till föregående grupper | 63 | 78 | — | — | 13 | — | 162 | 10 | 185 |
| Korjaus- ja korjaustyöt. Byggnads- och reparationsarbeten | 39 | 40 | — | — | 2 | 1 | 927 | 161 | 1091 |
| Kuljetus-, lastaus- ja purkausliikkeet. Transport-, lastnings- och lossningsrör. | 410 | 411 | 15 | — | 27 | 5 | 525 | 276 | 848 |
| Raappa- ja varastoliikkeet sekä liikefontorit. Handels-, kontors- och nederlagsrörelse | 2619 | 2905 | 55 | 56 | 224 | 363 | 772 | 2620 | 4090 |
| Rawintola-, hotelli- ja kahvilaliikkeet. Vårdshus-, hotell- och kaféerörelse | 280 | 365 | 5 | — | — | — | 258 | 2496 | 2759 |
| Muut työt ja liikkeet. Övriga arbetsområden och inrättningar | 5 | 5 | — | — | — | — | 122 | 312 | 434 |
| Dyhtensä. Summa | 5023 | 5611 | 75 | 65 | 308 | 410 | 3729 | 7086 | 11673 |
| 1920 | 1554 | 2272 | 14 | 20 | 58 | 160 | 1677 | 3117 | 5046 |
| 1919 | 1681 | 2623 | 6 | 38 | 67 | 159 | 1932 | 3549 | 5751 |
| 1918 | 1253 | 2025 | 5 | 19 | 98 | 216 | 2257 | 3577 | 6172 |
| 1917 | 1531 | 2985 | 5 | 40 | 181 | 277 | 5634 | 5281 | 14418 |
| 1916 | 1705 | 3131 | 17 | 14 | 355 | 423 | 6645 | 5906 | 13360 |
| 1915 | 1732 | 3053 | 44 | 8 | 536 | 650 | 10030 | 10606 | 21874 |
| 1914 | 1635 | 2877 | 26 | 22 | 349 | 573 | 6776 | 7381 | 15127 |
| 1913 | 1469 | 2877 | 8 | 9 | 311 | 869 | 6483 | 9409 | 17089 |
| 1912 | 898 | 2877 | 2 | 6 | 84 | 49 | 2271 | 1817 | 4229 |
| 1911 | 627 | 2877 | 2 | — | 149 | 152 | 4207 | 2642 | 7152 |
| 1910 | 667 | 2877 | 7 | 5 | 129 | 192 | 5701 | 4028 | 10062 |
| 1905 | 320 | 2877 | 14 | 10 | 113 | 97 | 1749 | 899 | 2882 |

1) Tästä 566 käyntiä valtion piiri ammattientarkastuksen alaisissa työpaikoissa kaavakkeiden jätelua y. m. warten. 2) Härav 566 besök å arbetsplatser underlydande statens distriktsyrkesinspektion för utdelning av formulär m. m.

252. Tapaturmawakuutuslain alaiset ammattiliikkeet ja yritykset, Yrkesdrifter och företag, på vilka olycksfallsförsäkringslagen äger till-

| | Toimintalaji. Verksamhetsart. | 1918. | | | | | | | | |
|----|---|--|---|--|--|--|--|-----|-----|-----|
| | | Suositustyöntekijöitä ¹⁾ . Årsarbetare ¹⁾ . | | Simoitettuja uusia työssä Nyanmälda olycks- | | | | | | |
| | | Yhtiösten I yksityisten I statens Summa. | Yhtiösten I yksityisten I statens Summa. | Tapaturmia, joista Olycksfall, joista Summa. | Tapaturmia, joista Olycksfall, joista Summa. | Tapaturmia, joista Olycksfall, joista Summa. | Tapaturmia, joista Olycksfall, joista Summa. | | | |
| 1 | Rone- ja sepänpajat. Mekaniska verkstäder och smedjor | 67 | 3 338 | 1 556 | 4 894 | — | 103 | 103 | | |
| 2 | Muu metallien jalostus. Övrig bearbetning av metaller | 27 | 222 | — | 222 | — | 14 | 14 | | |
| 3 | Sähköteknillinen teollisuus. Elektroteknisk industri | 16 | 422 | 12 | 434 | — | 4 | 4 | | |
| 4 | Kiviteollisuus. Stenindustri | 12 | 158 | — | 158 | — | 11 | 11 | | |
| 5 | Läpöhömot. Glassliperier | 3 | 12 | — | 12 | — | 1 | 1 | | |
| 6 | Saviteollisuus. Keramisk industri | 4 | 400 | — | 400 | — | — | — | | |
| 7 | Kalkkipolttimot. Kalkbrännerier | 2 | 34 | — | 34 | — | — | — | | |
| 8 | Tie- ja vesirafennus- y. m. työt. Väg- och vattenbyggnads- arbeten m. fl. | 2 | 143 | — | 143 | — | 6 | 6 | | |
| 9 | Suoneenrafennus ja siihen kuuluvat työt. Husbyggnad och därtill hörande arbeten | 104 | 1 229 | 123 | 1 352 | 1 | 30 | 31 | | |
| 10 | Sahat ja muu puun koneellinen jalostus (ei puuhömot). Sågverk och annan mekanisk bearbetning av trä (ej träsliperier) | 41 | 349 | — | 349 | — | 29 | 29 | | |
| 11 | Tapettitehtaat, kirjansitomot, pusitehtaat y. m. Tapetfab- riker, bokbinderier, påsfabriker m. fl. | 18 | 423 | — | 423 | — | 5 | 5 | | |
| 12 | Asfaltti- ja asfalttihuopatehtaat, sementtivalimot. Asfalt- och asfalttillfabriker, cementgjuterier | 4 | 170 | — | 170 | — | 3 | 3 | | |
| 13 | Kaafutehtaat. Gasverk | 1 | 164 | — | 164 | — | 9 | 9 | | |
| 14 | Kemiallinen teollisuus, erittäin luettelematta. Kemisk in- dustri, ej särskilt specificerad | 24 | 247 | — | 247 | — | 4 | 4 | | |
| 15 | Rutomateollisuus. Textilindustri | 9 | 79 | — | 79 | — | — | — | | |
| 16 | Nahkateollisuus. Läderindustri | 17 | 191 | — | 191 | — | 2 | 2 | | |
| 17 | Luu-, sarwi-, harja- y. m. teosten valmistus. Bearbetning av ben, horn, borst m. m. | 4 | 203 | — | 203 | — | — | — | | |
| 18 | Waateusteollisuus. Beklädnadsindustri | 10 | 107 | — | 107 | — | — | — | | |
| 19 | Jauhomyllyt. Mjölkvagnar | 2 | 5 | — | 5 | — | — | — | | |
| 20 | Meijerit. Mejerier | 4 | 73 | — | 73 | — | 2 | 2 | | |
| 21 | Sokeriteollisuus. Sockerindustri | 2 | 181 | — | 181 | — | 3 | 3 | | |
| 22 | Supakkatehtaat. Tobaksfabriker | 6 | 1 329 | — | 1 329 | — | 11 | 11 | | |
| 23 | Alkoholipitoisten juomain, painohiivan ja maltaitten wal- mistus. Fabrikation av alkoholhaltiga drycker, präss- jäst och malt | 10 | 260 | — | 260 | — | 6 | 6 | | |
| 24 | Muu nautinto- ja rawintoaineteollisuus. Övrig närings- och njutningsmedelsindustri | 45 | 1 048 | — | 1 048 | — | 5 | 5 | | |
| 25 | Kuwaawa teollisuus. Grafisk industri | 38 | 1 826 | 224 | 2 050 | — | 9 | 9 | | |
| 26 | Lawaranvälitys- ja lastausliikkeet sekä warastoonpano. Speditiions- och stuveriaffärer samt upplagring | 12 | 126 | — | 126 | — | 16 | 16 | | |
| 27 | Maatufjetus. Lantransport | 4 | 896 | — | 896 | 5 | 33 | 38 | | |
| 28 | Wesitufjetus. Sjötransport | 10 | 22 | 315 | 337 | — | — | — | | |
| 29 | Muuta tai tuntematon. Övrig eller okänd | 76 | 2 339 | 285 | 2 624 | — | 24 | 24 | | |
| 30 | | | Yhteensä. Summa | 574 | 15 996 | 2 515 | 18 511 | 6 | 330 | 336 |

niiden työntekijät sekä sattuneet tapaturmat vuosina 1918 ja 1919. lämpning, deras arbetare samt inträffade olycksfall åren 1918 och 1919.

| | Sattuneita tapaturmia, fall i arbetet. | Sattuneita tapaturmia, jokke 1 000 työntekijään. Olycksfall på 1 000 årsarbetare. | 1919. | | | | | | | | | | | | | | |
|----|---|--|--|---|--|---|---|---|---|---|---|---|---|--|-----|-----|-------|
| | | | Suositustyöntekijöitä ¹⁾ . Årsarbetare ¹⁾ . | | Simoitettuja uusia työssä Nyanmälda olycksfall i arbetet. | | | | | | | | | Sattuneita tapaturmia, jokke 1 000 työntekijään. Olycksfall på 1 000 årsarbetare. | | | |
| | | | Yhtiösten I yksityisten I statens Summa. | Yhtiösten I yksityisten I statens Summa. | Yhtiösten I yksityisten I statens Summa. | Yhtiösten I yksityisten I statens Summa. | Yhtiösten I yksityisten I statens Summa. | Yhtiösten I yksityisten I statens Summa. | Yhtiösten I yksityisten I statens Summa. | Yhtiösten I yksityisten I statens Summa. | Yhtiösten I yksityisten I statens Summa. | Yhtiösten I yksityisten I statens Summa. | Yhtiösten I yksityisten I statens Summa. | Yhtiösten I yksityisten I statens Summa. | | | |
| 1 | 73 | 28 | 2 | — | 21.0 | 63 | 2 998 | 2 091 | 5 089 | 2 | 229 | 231 | 121 | 91 | 19 | 0.4 | 45.0 |
| 2 | 12 | — | 2 | — | 63.1 | 33 | 205 | — | 205 | 1 | 17 | 18 | 10 | — | 8 | 4.9 | 82.9 |
| 3 | 4 | — | — | — | 9.2 | 19 | 522 | 20 | 542 | — | 13 | 13 | 8 | — | 5 | — | 24.0 |
| 4 | 9 | — | 2 | — | 69.6 | 12 | 311 | — | 311 | 2 | 10 | 12 | 5 | — | 7 | 6.4 | 32.2 |
| 5 | 1 | — | — | — | 83.3 | 2 | 6 | — | 6 | — | 1 | 1 | — | — | — | — | 166.7 |
| 6 | — | — | — | — | — | 5 | 534 | — | 534 | — | — | — | — | — | — | — | — |
| 7 | — | — | — | — | — | 2 | 39 | — | 39 | — | — | — | — | — | — | — | — |
| 8 | 6 | — | — | — | 42.0 | 1 | 95 | — | 95 | — | 2 | 2 | 1 | 1 | — | — | 21.1 |
| 9 | 18 | 2 | 11 | 0.7 | 22.2 | 97 | 2 751 | 265 | 3 016 | 2 | 51 | 53 | 15 | 4 | 34 | 0.7 | 16.9 |
| 10 | 20 | 1 | 8 | — | 83.1 | 65 | 1 305 | — | 1 305 | 2 | 57 | 59 | 42 | — | 17 | 1.5 | 43.7 |
| 11 | 5 | — | — | — | 11.8 | 22 | 564 | 31 | 595 | — | 11 | 11 | 7 | — | 4 | — | 18.5 |
| 12 | 3 | — | — | — | 17.6 | 8 | 48 | — | 48 | — | 5 | 5 | 2 | — | 3 | — | 104.2 |
| 13 | 8 | — | 1 | — | 54.9 | 2 | 192 | — | 192 | — | 10 | 10 | 9 | — | 1 | — | 52.1 |
| 14 | 4 | — | — | — | 16.2 | 23 | 250 | — | 250 | — | 3 | 3 | — | — | 3 | — | 12.0 |
| 15 | — | — | — | — | — | 8 | 33 | — | 33 | — | 1 | 1 | 1 | — | — | — | 30.3 |
| 16 | 1 | — | 1 | — | 10.5 | 14 | 162 | — | 162 | — | 5 | 5 | 4 | — | 1 | — | 30.9 |
| 17 | — | — | — | — | — | 4 | 56 | — | 56 | — | 1 | 1 | — | — | 1 | — | 17.9 |
| 18 | — | — | — | — | — | 12 | 288 | — | 288 | — | 1 | 1 | 1 | — | — | — | 3.5 |
| 19 | — | — | — | — | — | — | — | — | — | — | — | — | — | — | — | — | — |
| 20 | — | — | — | — | — | — | — | — | — | — | — | — | — | — | — | — | — |
| 21 | — | — | — | — | — | — | — | — | — | — | — | — | — | — | — | — | — |
| 22 | — | — | — | — | — | — | — | — | — | — | — | — | — | — | — | — | — |
| 23 | — | — | — | — | — | — | — | — | — | — | — | — | — | — | — | — | — |
| 24 | — | — | — | — | — | — | — | — | — | — | — | — | — | — | — | — | — |
| 25 | — | — | — | — | — | — | — | — | — | — | — | — | — | — | — | — | — |
| 26 | — | — | — | — | — | — | — | — | — | — | — | — | — | — | — | — | — |
| 27 | — | — | — | — | — | — | — | — | — | — | — | — | — | — | — | — | — |
| 28 | — | — | — | — | — | — | — | — | — | — | — | — | — | — | — | — | — |
| 29 | — | — | — | — | — | — | — | — | — | — | — | — | — | — | — | — | — |
| 30 | 249 | 53 | 34 | 0.3 | 17.8 | 644 | 17 665 | 3 389 | 21 054 | 13 | 544 | 557 | 269 | 120 | 168 | 0.8 | 25.8 |

1) Se lukumäärä työntekijöitä, joka oli tarwittu suorittamaan työssä vuoden läpeensä tosiasiasja suorittetu työpäivämäärä. 2) Erilaisia Helsingin koston tietoja ei ole saatu rautatien liikenne- ja rataosastolta eikä Helsingin luottipiirin luottelusta, majatanwartioista ja laiwamiehistöistä. 3) Promillelukuja on lasfettu ainoastaan yhtiösten työnantajain töissä sattuneista tapaturmista.

1) Det antal arbetare, som hade erfordrats för att vid arbete året runt förrätta det faktiskt utförda antalet arbetsdagar. 2) Särskilda uppgifter för Helsingfors ha ej erhållits för järnvägens trafik- och banavdelningar samt för lotsar, fyrvaktare och fartygsbesättningar i Helsingfors lotsdistrikt. 3) Promilletal ha uträknats endast för olycksfall, som inträffat i privata arbetsgivares arbeten.

253. **Wahingontorwausten järjestelyt työsjä jattu-
Skadestandsregleringar för olycksfall**

| Toimintalaji. Verksamhetsart. | 1918. | | | | | | | | | | |
|---|---|--|---|--|----------------------------------|--|----------------------------------|--|----------------------------------|--|----------------------------|
| | Tapaantumia, joista Olycksfall, som på grund av | | | | | | | | | | |
| | kuoleman dödsfall | psyhwan työtöhyttömyyden bestående arbetsöformåga | ohjmenewän työtöhyttömyyden övergående arbetsöformåga | | | | | | | moin fairsaanhöftöskan-nuffa. | enbart sjukvårdskostnader. |
| | | | johdosta myönnettiin ersatts med | | | | | | | | |
| muotunen wahingontorwaus, josta suuruus määrättiin | johdosta myönnettiin ersatts med | muotunen wahingontorwaus, josta suuruus määrättiin | johdosta myönnettiin ersatts med | muotunen wahingontorwaus, josta suuruus määrättiin | johdosta myönnettiin ersatts med | muotunen wahingontorwaus, josta suuruus määrättiin | johdosta myönnettiin ersatts med | muotunen wahingontorwaus, josta suuruus määrättiin | johdosta myönnettiin ersatts med | muotunen wahingontorwaus, josta suuruus määrättiin | |
| | | | | | | | | | | | lopullisesti määrätty |
| 1 Kone- ja sepänpajat. Mekaniska verkstäder och smedjor | 6 | 7 | 6 | 7 | 66 | 4 | | | | | |
| 2 Muu metallien jalostus. Övrig bearbetning av metaller | 1 | 1 | 1 | 1 | 9 | | | | | | |
| 3 Sähötöteknillinen teollisuus. Elektroteknisk industri | | | | | 2 | | | | | | |
| 4 Kiviteollisuus. Stenindustri | 4 | 2 | 1 | 1 | 4 | | | | | | |
| 5 Lasihomot. Glassliperier | | | | | 1 | | | | | | |
| 6 Sawiteollisuus. Keramisk industri | | | | | | | | | | | |
| 7 Kalkkipolttimot. Kalkbrännerier | 1 | | | | 1 | | | | | | |
| 8 Tie- ja westratennus- y. m. työt. Väg- och vattenbyggnadsarbeten m. fl. | 1 | 1 | | | 3 | 1 | | | | | |
| 9 Huoneentatennus ja siihen kuuluvat työt. Husbyggnad och därtill hörande arbeten | 1 | 7 | 4 | 3 | 2 | 38 | 1 | | | | |
| 10 Sahat ja muu puun koneellinen jalostus (ei puuhomot). Sägverk och annan mekanisk bearbetning av trä (ej träsliperier) | | 5 | 5 | 2 | 2 | 14 | 1 | | | | |
| 11 Tapettitehtaat, kirjansitomot, pusitehtaat y. m. Tapetfabriker, bokbinderier, påsfabriker m. fl. | | | | | | 2 | | | | | |
| 12 Asfaltti- ja asfalttihuopatehtaat, sementtiwalimot. Asfalt- och asfalttiilfabriker, cementgjuterier | | 1 | | | 1 | | | | | | |
| 13 Kaasutehtaat. Gasverk | | 6 | 1 | | 3 | | | | | | |
| 14 Kemiallinen teollisuus, erittäin luettelematta. Kemisk industri, ej särskilt specificerad | | | | | 3 | | | | | | |
| 15 Autoteollisuus. Textilindustri | 7 | 1 | | | | | | | | | |
| 16 Nahkateollisuus. Läderindustri | | | | | 2 | | | | | | |
| 17 Euv-, farwi-, harja- y. m. teosten valmistus. Bearbetning av ben, horn, borst m. m. | | | | | | | | | | | |
| 18 Waatetusteollisuus. Beklädnadsindustri | | | | | | | | | | | |
| 19 Jauhomyllyt. Mjölkvagnar | | | | | | | | | | | |
| 20 Meijerit. Mejerier | | | | 1 | 2 | | | | | | |
| 21 Sokeriteollisuus. Sockerindustri | | 1 | | 1 | 3 | | | | | | |
| 22 Tupakkatehtaat. Tobaksfabriker | | | | 5 | 6 | | | | | | |
| 23 Alkoholipitoisten juomain, painohittwan ja maltaitten valmistus. Fabrikation av alkoholhaltiga drycker, prässjäst och malt | | | | | 2 | | | | | | |
| 24 Muu nautinto- ja rawintoaineteollisuus. Övrig närings- och njutningsmedelsindustri | | 1 | 1 | 1 | 3 | | | | | | |
| 25 Kuwaama teollisuus. Grafisk industri | | 4 | 2 | | 5 | | | | | | |
| 26 Sawarawälitys- ja lastausliikket sekä warastoonpano. Speditions- och stuveriaffärer samt upplagring | | | | | 11 | | | | | | |
| 27 Maatuljetus. Lantransport | 5 | 1 | 2 | 1 | 4 | 23 | 1 | | | | |
| 28 Wefikuljetus. Sjötransport | | 1 | | | | | | | | | |
| 29 Muu tai tuntematon. Övrig eller okänd | | 2 | 2 | | 1 | 18 | | | | | |
| 30 Yhteensä. Summa | 6 | 43 | 28 | 21 | 2) 19 | 222 | 8 | | | | |

1) Näisä tapauksia on woiu myöntää myös fairsaasapua. 2) Näistä 4 tapausta lopullisesti määrätty seuraavana vuonna. 3) Näistä 1 tapaus lopullisesti määrätty seuraavana vuonna.

neen tapaturman johdosta vuosina 1918 ja 1919.
i arbetet åren 1918 och 1919.

| Yhteensä wahingontorwausten järjestyksiä. Summa skadestandsregleringar. | 1919. | | | | | | | | | | | | | | | |
|---|---|--|---|--|----------------------------------|--|----------------------------------|--|----------------------------------|--|----------------------------|------------|--|-----------------------|------------|--|
| | Tapaantumia, joista Olycksfall, som på grund av | | | | | | | | | | | | | | | |
| | kuoleman dödsfall | psyhwan työtöhyttömyyden bestående arbetsöformåga | ohjmenewän työtöhyttömyyden övergående arbetsöformåga | | | | | | | moin fairsaanhöftöskan-nuffa. | enbart sjukvårdskostnader. | | | | | |
| | | | johdosta myönnettiin ersatts med | | | | | | | | | | | | | |
| muotunen wahingontorwaus, josta suuruus määrättiin | johdosta myönnettiin ersatts med | muotunen wahingontorwaus, josta suuruus määrättiin | johdosta myönnettiin ersatts med | muotunen wahingontorwaus, josta suuruus määrättiin | johdosta myönnettiin ersatts med | muotunen wahingontorwaus, josta suuruus määrättiin | johdosta myönnettiin ersatts med | muotunen wahingontorwaus, josta suuruus määrättiin | johdosta myönnettiin ersatts med | muotunen wahingontorwaus, josta suuruus määrättiin | | | | | | |
| | | | | | | | | | | | lopullisesti määrätty | temporääri | muotunen wahingontorwaus, josta suuruus määrättiin | lopullisesti määrätty | temporääri | muotunen wahingontorwaus, josta suuruus määrättiin |
| 96 | 68 | 28 | 14 | 82 | 2 | 4 | 41 | 1 | 5 | 152 | 8 | 213 | 141 | 72 | 16 | 197 |
| 13 | 13 | | 1 | 12 | 1 | | 3 | | 9 | 9 | | 14 | 14 | | 2 | 12 |
| 2 | 2 | | | 2 | | | | | 1 | 13 | | 14 | 14 | | | 14 |
| 12 | 12 | | 6 | 6 | 2 | | 4 | 1 | | 10 | | 21 | 21 | | 4 | 17 |
| 1 | 1 | | | 1 | | | | | | | | | | | | |
| 2 | 2 | | | | | | | | | | | | | | | |
| 6 | 6 | | 2 | 4 | | | | | | | | 2 | 1 | 1 | | 2 |
| 56 | 54 | 2 | 10 | 46 | 2 | 2 | 10 | 3 | 42 | 1 | 60 | 55 | 5 | 4 | 56 | |
| 29 | 28 | 1 | 4 | 25 | 1 | 1 | 12 | 2 | 48 | 1 | 66 | 66 | | 5 | 61 | |
| 2 | 2 | | | 2 | | | 2 | | 7 | | 9 | 9 | | 1 | 8 | |
| 2 | 2 | | 1 | 1 | | | | | 3 | | 3 | 3 | | | 3 | |
| 11 | 11 | | 3 | 8 | | | 1 | 1 | 8 | | 10 | 10 | | 1 | 9 | |
| 3 | 3 | | | 3 | | | | | | | 3 | 3 | | | 3 | |
| 1 | 1 | | 1 | | | | | | 1 | | 1 | 1 | | | 1 | |
| 2 | 2 | | | 2 | | | | | 1 | | 2 | 2 | | | 2 | |
| | | | | | | | | | | | 1 | 1 | | | 1 | |
| | | | | | | | | | | | 1 | 1 | | | 1 | |
| 3 | 3 | | 1 | 2 | | | | | 3 | | 4 | 4 | | | 4 | |
| 4 | 4 | | 1 | 3 | | | | | 10 | | 10 | 10 | | | 10 | |
| 11 | 11 | | 5 | 6 | | | 2 | | 5 | | 7 | 7 | | | 5 | |
| 2 | 2 | | | 2 | | | | | 8 | 1 | 9 | 9 | | | 9 | |
| 6 | 6 | | 3 | 3 | | | 2 | | 8 | | 10 | 10 | | 1 | 9 | |
| 11 | 11 | | 4 | 7 | | | 2 | | 6 | | 9 | 9 | | 1 | 8 | |
| 11 | 11 | | 1 | 10 | 1 | | 2 | | 10 | | 14 | 13 | 1 | | 14 | |
| 37 | 18 | 19 | 2 | 35 | 1 | 2 | 5 | | 2 | 31 | 44 | 27 | 17 | 4 | 40 | |
| 1 | 1 | | 1 | | | | 1 | | | 1 | 2 | 2 | | | 2 | |
| 23 | 21 | 2 | 2 | 21 | | | 5 | | 1 | 23 | 31 | 27 | 4 | 3 | 28 | |
| 347 | 295 | 52 | 64 | 283 | 9 | 4 | 17 | 93 | 2 | 3) 18 | 405 | 12 | 560 | 458 | 102 | 44 |
| | | | | | | | | | | | | | | | | 516 |

1) I dessa fall har även bidrag för sjukvårdskostnadernas bestridande kunnat beviljas. 2) Härav 4 fall sedermera slutligt fastställda följande år. 3) Härav 1 fall sedermera slutligt fastställt följande år.

254. Työnantajain 1) vuosina 1918—19 ilmoittamat tapaturmat, Av arbetsgivarna 1) anmälda olycksfall åren 1918—19, för-

Table with 11 columns (1-11) and 20 rows. Column 1: Wamman laatu. Skadans beskaffenhet. Columns 2-7: Senteleminen firapöletten aikaansaamia ruumiinwammoja. Columns 8-11: Ruumuuden tai tulen aikaansaamia ruumiinwammoja. Rows include descriptions of injuries like 'Wammoja (mintälaat. tahansa), joista seurasi kuolema' and 'Myrkytys, josta ei seurannut kuolema'.

1) Waltio mullaanluettuna. 2) Paitti torwa- ja silmäwammoja. 3) Kun näisiä fareffeisja olewien nimiteiden wälinen raja on osoittautunut ylen waikeaksi määrätä, on tapaturmain jato niiden kesken ainoastaan likimääräinen. 4) Näisiä fareffeisja mainittujen tapaturmien suhteen ff. alaw. 3.

jaettuina tapaturmain syyin ja wamman laadun mukaan, delade efter olycksfallens orsak och skadans beskaffenhet.

Table with 28 columns (12-28) and 20 rows. Columns 12-17: Roneitten kättösä faatuja ruumiinwammoja. Columns 18-24: Kruunusneumojen kättösä faatuja. Columns 25-28: Alasryötywän, fortowan, alasryötywän tai muuten painolain wauriutuksesta. Rows include descriptions of injuries like 'Koneitten kättösä faatuja ruumiinwammoja' and 'Kruunusneumojen kättösä faatuja'.

1) Staten inberäknad. 2) Utom öron- och ögonskador. 3) Emedan gränsen mellan de i dessa kolumner förekommande rubrikerna visat sig vara synnerligen svår att vid bearbetningen fastställa, är fördelningen av olycksfallen mellan dew endast ungefärlig. 4) Beträffande de i dessa kolumner upptagna olycksfallen se noten 3. Sjöförsäkringens tillast. wuoft. 1922 - Statist. årsb. f. H-fors 1922. 38

Satfoa. Fortsättning.

| 1 a | 29 | 30 | 31 | 32 | 33 | 34 | 35 | 36 | 37 | 38 | 39 | |
|---|---|----------|-------------------|----------|-------------------|-----------|-------------------|-----------|-------------------|----------|-------------------|--|
| | | | | | | | | | | | | Wahingoittunut saanut wammoja pudotesaana. Kroppsskada förorsakad av att den skadade fallit. |
| Wamman laatu. Skadans beskaffenhet. | Startemittimoittomaton tapaus. Tiligängen ej närmare angiven. | | gylteinfä. Summa. | | gylteinfä. Summa. | | gylteinfä. Summa. | | gylteinfä. Summa. | | gylteinfä. Summa. | |
| | Tiligängen ej närmare angiven. | | gylteinfä. Summa. | | gylteinfä. Summa. | | gylteinfä. Summa. | | gylteinfä. Summa. | | gylteinfä. Summa. | |
| 1918. | | | | | | | | | | | | |
| Wammoja (mintälaat. tahansa), joista seurasi kuolema. Skada, som lett till döden (av vad slag den än varit)..... | 1 | — | 1 | — | — | — | — | — | — | — | 6 | |
| Myrkytys, josta ei seurannut kuolema. Förgiftning, som ej lett till död..... | 1 | — | 1 | — | — | — | — | — | — | — | 11 | |
| Palowammoja. Brännskada..... | — | — | — | — | — | — | — | — | — | — | 11 | |
| Uivojen tai päättälön wammoja. Hjärna eller huvudskäl skadad..... | 2 | — | 2 | — | — | — | — | — | — | — | 5 | |
| Muunlaatuista pään wammoja ¹⁾ ; leuan tai kaulan wammoja. Huvudskada av annat slag ¹⁾ ; käk- eller halsskada..... | — | — | — | 1 | — | — | 1 | 2 | — | — | 6 | |
| Rorwan wammoja. Öronskada..... | — | — | — | — | — | — | — | — | — | — | 10 | |
| Silmän wammoja. Ögonskada..... | — | — | — | — | — | — | — | — | — | — | 3 | |
| Partioiden tai selfäranan wammoja. Skuldror eller rygggrad skadade..... | — | — | — | 1 | — | — | 1 | 2 | — | — | 13 | |
| Räsiwarren wammoja. Armskada..... | — | — | — | — | — | — | — | — | — | — | 17 | |
| Räden tai fornen wammoja. Hand- eller finger-skada..... | 4 | — | 7 | — | — | — | — | — | — | — | 10 | |
| Reuhkojen tai rintatehän wammoja. Lungor eller bröstskog skadade..... | — | 1 | 1 | 2 | 1 | 3 | 6 | 1 | — | — | 10 | |
| Watjanpohjan tai fitäläisten elinten wammoja. Skada i underlivet eller dithörande organ..... | — | — | 1 | — | — | — | — | — | — | — | 1 | |
| Jalan tai jalkaterän wammoja. Ben- eller fotskada..... | 9 | — | 22 | 1 | 3 | 2 | 6 | 6 | 1 | 2 | 52 | |
| Yleisiä ruhje- ja puristuswammoja; ruhjewammoja. Allmänna kross- och klämningsskador; kontusioner..... | 1 | — | 2 | — | — | — | — | — | — | — | 12 | |
| Wenähdyttäjä tai lohjuwammoja. Bräck eller försträckning..... | — | — | — | — | 1 | 1 | 2 | 2 | — | — | 5 | |
| Showammoja ja lihahaawoja. Hudskada och köttisär..... | — | — | — | — | — | — | — | — | — | — | 1 | |
| Monipuolista wammoja. Komplicerad skada..... | — | — | — | — | 1 | 1 | 2 | — | — | — | 6 | |
| Muunlaatuista wammoja. Skada av annat slag..... | — | — | — | — | 1 | 1 | 2 | — | — | — | 2 | |
| Laadultaan tuntemattomia wammoja. Skada av okänt slag..... | — | — | — | — | — | — | — | — | — | — | 1 | |
| Yhteensä. Summa | 18 | 1 | 38 | 5 | 15 | 12 | 32 | 21 | 25 | 5 | 302 | |

¹⁾ Päitfi korwa- ja silmäwammoja. ¹⁾ Utom öron- och ögonskador.

Satfoa. Fortsättning.

| 1 | 2 | 3 | 4 | 5 | 6 | 7 | 8 | 9 | 10 | 11 |
|---|--------------|----------|--------------|----------|--------------|-----------|--------------|-----------|--------------|-----------|
| | | | | | | | | | | |
| Wamman laatu. Skadans beskaffenhet. | Sointimäärä. | | Sointimäärä. | | Sointimäärä. | | Sointimäärä. | | Sointimäärä. | |
| | Sointimäärä. | | Sointimäärä. | | Sointimäärä. | | Sointimäärä. | | Sointimäärä. | |
| 1919. | | | | | | | | | | |
| Wammoja (mintälaat. tahansa), joista seurasi kuolema. Skada, som lett till döden (av vad slag den än varit)..... | 2 | — | — | — | — | — | — | — | — | — |
| Myrkytys, josta ei seurannut kuolema. Förgiftning, som ej lett till död..... | — | — | — | — | — | — | — | — | — | — |
| Palowammoja. Brännskada..... | — | — | — | — | — | — | — | — | — | — |
| Uivojen tai päättälön wammoja. Hjärna eller huvudskäl skadad..... | — | — | — | — | — | — | — | — | — | — |
| Muunlaatuista pään wammoja ¹⁾ ; leuan tai kaulan wammoja. Huvudskada av annat slag ¹⁾ ; käk- eller halsskada..... | — | — | — | — | — | — | — | — | — | — |
| Rorwan wammoja. Öronskada..... | — | — | — | — | — | — | — | — | — | — |
| Silmän wammoja. Ögonskada..... | — | — | — | — | — | — | — | — | — | — |
| Partioiden tai selfäranan wammoja. Skuldror eller rygggrad skadade..... | — | — | — | — | — | — | — | — | — | — |
| Räsiwarren wammoja. Armskada..... | — | — | — | — | — | — | — | — | — | — |
| Räden tai fornen wammoja. Hand- eller finger-skada..... | — | — | — | — | — | — | — | — | — | — |
| Reuhkojen tai rintatehän wammoja. Lungor eller bröstskog skadade..... | — | — | — | — | — | — | — | — | — | — |
| Watjanpohjan tai fitäläisten elinten wammoja. Skada i underlivet eller dithörande organ..... | — | — | — | — | — | — | — | — | — | — |
| Jalan tai jalkaterän wammoja. Ben- eller fotskada..... | — | — | — | — | — | — | — | — | — | — |
| Yleisiä ruhje- ja puristuswammoja; ruhjewammoja. Allmänna kross- och klämningsskador; kontusioner..... | — | — | — | — | — | — | — | — | — | — |
| Wenähdyttäjä tai lohjuwammoja. Bräck eller försträckning..... | — | — | — | — | — | — | — | — | — | — |
| Showammoja ja lihahaawoja. Hudskada och köttisär..... | — | — | — | — | — | — | — | — | — | — |
| Monipuolista wammoja. Komplicerad skada..... | — | — | — | — | — | — | — | — | — | — |
| Muunlaatuista wammoja. Skada av annat slag..... | — | — | — | — | — | — | — | — | — | — |
| Laadultaan tuntemattomia wammoja. Skada av okänt slag..... | — | — | — | — | — | — | — | — | — | — |
| Yhteensä. Summa | 3 | 2 | 23 | 1 | — | 29 | 1 | 16 | 2 | 18 |

¹⁾ Päitfi korwa- ja silmäwammoja. ¹⁾ Utom öron- och ögonskador.

255. Bahvistetut erilaatuiset wahingonforwausmäärät wuofina 1918 ja 1919 ryhmitettyinä toimintalajin mukaan. Fastställda skadestandsbelopp av olika slag åren 1918 och 1919, efter verksamhetsart.

| Toimintalaji. Verksamhetsart. | Suotuiset wahingonforwaufet kuoleman johdosta. Ärliga skadestånd på grund av dödsfall. | | Sautausapu. Begravningshjälp. | | Opullisesti määrätty wuotuiset wahingonforwaufet psyhywästä työhyyttömyydestä. Stuttligt fastställda ärliga skadestånd för bestående arbetsförmåga. | | Bäitäläisesti määrätty wuotuiset wahingonforwaufet psyhywästä työhyyttömyydestä. Temporärt fastställda ärliga skadestånd för bestående arbetsförmåga. | | Kerta kaittaan määrätty wahingonforwaufet psyhywästä työhyyttömyydestä. I ett för allt fastställda skadestånd för bestående arbetsförmåga. | | Elatusapu. Underhållsbidrag. | | Sairaanhoido. Sjukvård. | |
|--|---|-------------------------|----------------------------------|-------------------------|--|-------------------------|--|-------------------------|---|-------------------------|---------------------------------|-------------------------|----------------------------|-------------------------|
| | kuhti. Antali. | Skadeständsbelopp. Fmk. | kuhti. Antali. | Skadeständsbelopp. Fmk. | kuhti. Antali. | Skadeständsbelopp. Fmk. | kuhti. Antali. | Skadeständsbelopp. Fmk. | kuhti. Antali. | Skadeständsbelopp. Fmk. | kuhti. Antali. | Skadeständsbelopp. Fmk. | kuhti. Antali. | Skadeständsbelopp. Fmk. |
| 1918. | | | | | | | | | | | | | | |
| Rone- ja sepänpajat. Mekaniska verkstäder och smedjor. | — | — | — | — | 6 | 833 76 | 7 | 950 01 | 6 | 1 595 — | 83 | 5 834 75 | 44 | 1 468 20 |
| Muu metallien jalostus. Övrig bearb. av metaller. | — | — | — | — | 1 | 64 80 | 1 | 102 95 | 1 | 245 — | 13 | 1 337 98 | 10 | 195 — |
| Sähkötetnillinen teollisuus. Elektroteknisk ind. | — | — | — | — | — | — | — | — | — | — | 2 | 87 50 | — | — |
| Riwiiteollisuus. Stenindustri. | — | — | — | — | 4 | 670 92 | 2 | 257 54 | 1 | 40 — | 9 | 1 287 61 | 6 | 891 50 |
| Lafihiomot. Glassliperier. | — | — | — | — | — | — | — | — | — | — | 1 | 30 — | 1 | 15 — |
| Sawiteollisuus. Keramisk industri. | — | — | — | — | — | — | — | — | — | — | — | — | — | — |
| Kalkkipolttimot. Kalkbrännerier. | — | — | — | — | 1 | 172 80 | — | — | — | — | 1 | 69 85 | — | — |
| Tie- ja wesiakatennus- y. m. työt. Väg- och wattenbyggnadsarbeten m. fl. | — | — | — | — | 1 | 151 20 | 1 | 27 — | — | — | 1 | 50 25 | 4 | 403 — |
| Suoneentatennus ja siihen kuuluvat työt. Husbyggnad och därtill hörande arbeten | 1 | 2 326 40 | 1 | 461 60 | 7 | 800 30 | 4 | 1 308 56 | 3 | 726 — | 49 | 4 039 47 | 29 | 1 933 40 |
| Sahat ja muu puun koneellinen jalostus (ei puuhiomot). Sägverk och annan mekanisk bearbetning av trä (ej träsliperier) | — | — | — | — | 5 | 2 075 26 | 5 | 990 23 | 2 | 560 — | 28 | 4 056 38 | 10 | 258 86 |
| Tapettitehtaat, kirjansitomot, pussitehtaat y. m. Tapetfabr., bokbinderier, påsabr. m. fl. | — | — | — | — | — | — | — | — | — | — | 2 | 69 — | 1 | 5 — |
| Asfaltti- ja asfalttihuopatehtaat, sementtivalimot. Asphalt- och asfalttillfabriker, cementguterier | — | — | — | — | 1 | 64 80 | — | — | — | — | 1 | 33 — | — | — |
| Raafutehtaat. Gasverk | — | — | — | — | 6 | 2 021 17 | 1 | 27 — | — | — | 4 | 516 90 | 3 | 75 — |
| Kemiallinen teollisuus, erittäin luettelematta. Kemisk industri, ej särskilt specificerad | — | — | — | — | — | — | — | — | — | — | 3 | 208 50 | 2 | 10 — |
| Ruotomateollisuus. Textilindustri | — | — | — | — | 1 | 21 60 | — | — | — | — | — | — | — | — |
| Rahfateollisuus. Läderindustri | — | — | — | — | — | — | — | — | — | — | 2 | 173 — | — | — |

| | | | | | | | | | | | | | | |
|--|----------|------------------|----------|-----------------|-----------|-----------------|-----------|-----------------|-----------|----------------|------------|------------------|------------|-----------------|
| Suu-, farwi-, harja- y. m. teosten valmistus. Bearbetning av ben, horn, borst, m. m. | — | — | — | — | — | — | — | — | — | — | — | — | — | — |
| Waatetusteollisuus. Beklädnadsindustri. | — | — | — | — | — | — | — | — | — | — | — | — | — | — |
| Sauhomylyt. Mjölkwagnar | — | — | — | — | — | — | — | — | — | — | — | — | — | — |
| Mejerit. Mejerier | — | — | — | — | — | — | — | — | 1 | 175 — | 2 | 99 — | — | — |
| Sokeriteollisuus. Sockerindustri | — | — | — | — | 1 | 324 — | — | — | — | — | 4 | 560 70 | — | — |
| Lupakkatehtaat. Tobaksfabriker | — | — | — | — | — | — | — | — | 5 | 776 — | 11 | 1 080 58 | — | — |
| Alkoholipitoisten juomain, painohiwan ja maltaitten valmistus. Fabrikation av alkoholhaltiga drycker, prässjast och malt | — | — | — | — | — | — | — | — | — | — | 2 | 69 12 | 1 | 10 — |
| Muu nauftinto- ja rawintoaineteollisuus. Övrig närings- och njutningsmedelsindustri | — | — | — | — | 1 | 86 40 | 1 | 48 — | 1 | 225 — | 4 | 379 55 | 1 | 5 — |
| Ruwaawa teollisuus. Grafisk industri | — | — | — | — | 4 | 475 20 | 2 | 247 20 | — | — | 7 | 749 90 | 4 | 70 — |
| Sawaranwältitys- ja lastausliikheet sekä wawastoonpano. Speditions- och stuveriaffärer samt upplagring | — | — | — | — | — | — | — | — | — | — | 11 | 1 048 20 | 1 | 15 — |
| Maakuljetus. Lanttransport | 5 | 8 338 72 | 5 | 1 847 94 | 1 | 129 60 | 2 | 545 05 | 1 | 300 — | 28 | 2 195 35 | 11 | 595 — |
| Wesikuljetus. Sjötransport | — | — | — | — | 1 | 432 — | — | — | — | — | — | — | — | — |
| Muu tai tuntematon. Övrig eller okänd | — | — | — | — | 2 | 237 60 | 2 | 301 99 | — | — | 23 | 2 252 73 | 9 | 256 70 |
| Yhteenjä. Summa | 6 | 10 665 12 | 6 | 2 309 54 | 43 | 8 561 41 | 28 | 4 805 53 | 21 | 4 642 — | 291 | 26 229 32 | 137 | 6 206 66 |

| | | | | | | | | | | | | | | |
|--|---|----------|---|----------|---|--------|----|-----------|---|--------|-----|-----------|-----|----------|
| 1919. | | | | | | | | | | | | | | |
| Rone- ja sepänpajat. Mekaniska verkstäder och smedjor. | 2 | 2 265 27 | 2 | 1 081 62 | 4 | 739 07 | 42 | 11 178 17 | 1 | 428 10 | 161 | 12 173 08 | 121 | 3 908 25 |
| Muu metallien jalostus. Övrig bearb. av metaller. | — | — | 1 | 131 78 | — | — | 3 | 665 23 | — | — | 10 | 869 50 | 7 | 195 — |
| Sähkötetnillinen teollisuus. Elektroteknisk ind. | — | — | — | — | — | — | — | — | — | — | 14 | 1 537 05 | 9 | 420 — |
| Riwiiteollisuus. Stenindustri. | 2 | 2 742 72 | 2 | 651 36 | 4 | 560 50 | 4 | 419 79 | 1 | 275 — | 12 | 1 536 70 | 10 | 342 30 |
| Lafihiomot. Glassliperier. | — | — | — | — | — | — | — | — | — | — | — | — | — | — |
| Sawiteollisuus. Keramisk industri. | — | — | — | — | — | — | — | — | — | — | — | — | — | — |
| Tiilittehtaat ja kalkkipolttimot. Tegelbruk och kalkbrännerier | — | — | — | — | — | — | — | — | — | — | — | — | — | — |
| Tie- ja wesiakatennus- y. m. työt. Väg- och wattenbyggnadsarbeten m. fl. | — | — | — | — | — | — | — | — | — | — | 11 | 816 — | 9 | 205 — |
| Suoneentatennus ja siihen kuuluvat työt. Husbyggnad och därtill hörande arbeten | 2 | 3 180 27 | 2 | 823 65 | 2 | 606 26 | 11 | 4 210 09 | — | — | 45 | 4 342 50 | 30 | 2 166 95 |
| Sahat ja muu puun koneellinen jalostus (ei puuhiomot). Sägverk och annan mekanisk bearbetning av trä (ej träsliperier) | 1 | 894 72 | 2 | 1 220 72 | 1 | 286 54 | 12 | 4 247 80 | — | — | 41 | 4 330 97 | 25 | 712 40 |
| Tapettitehtaat, kirjansitomot, pussitehtaat y. m. Tapetfabr., bokbinderier, påsabr. m. fl. | — | — | — | — | — | — | 2 | 448 15 | — | — | 7 | 667 67 | 1 | 20 — |
| Asfaltti- ja asfalttihuopatehtaat, sementtivalimot. Asphalt- och asfalttillfabriker, cementguterier | — | — | — | — | — | — | — | — | — | — | 3 | 240 — | 3 | 30 — |
| Raafutehtaat. Gasverk | — | — | — | — | — | — | 1 | 471 69 | — | — | 9 | 895 20 | 7 | 199 30 |

| Eoimintalaji. Verksamhetsart. | Vuotuiset vahingonkorvaukset fuoleman johdosta. Ärliga skadestånd på grund av dödsfall. | | Sautausapu. Begravningshjälp. | | Opullisesti määrätty vuotuiset vahingonkorvaukset pöyhvälestä tjohtwytömmhbestä. Slutligt fastställda ärliga skadestånd för bestående arbetsförmåga. | | Bäliaktatfesti määrätty vuotuiset vahingonkorvaukset pöyhvälestä tjohtwytömmhbestä. Temporärt fastställda ärliga skadestånd för bestående arbetsförmåga. | | Kerta kaittiaan määrätty vahingonkorvaukset pöyhvälestä tjohtwytömmhbestä. I ett för allt fastställda skadestånd för bestående arbetsförmåga. | | Elatusapu. Underhållsbidrag. | | Saitraanhoito. Sjukvård. | | | | | | |
|--|--|-------------------------|----------------------------------|-------------------------|---|-------------------------|---|-------------------------|--|-------------------------|---------------------------------|-------------------------|-----------------------------|-------------------------|---------------|---------------|---------------|---------------|-----------|
| | Gutn. Annt. | Skadeståndsbetopp. Fmk. | Gutn. Annt. | Skadeståndsbetopp. Fmk. | Gutn. Annt. | Skadeståndsbetopp. Fmk. | Gutn. Annt. | Skadeståndsbetopp. Fmk. | Gutn. Annt. | Skadeståndsbetopp. Fmk. | Gutn. Annt. | Skadeståndsbetopp. Fmk. | Annt. Gutn. | Skadeståndsbetopp. Fmk. | | | | | |
| Kemiallinen teollisuus, erittäin luettelematta. Kemisk industri, ej särskilt specificerad.. | — | — | — | — | — | — | — | — | — | — | — | 3 | 153 | — | — | | | | |
| Automateollisuus. Textilindustri | — | — | — | — | — | — | — | — | — | — | — | 1 | 90 | 1 | 10 | | | | |
| Nahkateollisuus. Läderindustri | — | — | — | — | — | — | — | — | — | — | — | 3 | 288 | 2 | 30 | | | | |
| Luu-, sarwi-, harja- y. m. teosten valmistus. Bearbetning av ben, horn, borst m. m. . . | — | — | — | — | — | — | — | — | — | — | — | 1 | 63 | 1 | 10 | | | | |
| Waatetusteollisuus. Beklädnadsindustri . . . | — | — | — | — | — | — | — | — | — | — | — | 1 | 36 | — | — | | | | |
| Jauhomyllyt. Mjölkvagnar | — | — | — | — | — | — | — | — | — | — | — | — | — | — | — | | | | |
| Mejerit. Mejerier | — | — | — | — | — | — | 1 | 69 | 10 | — | — | 2 | 153 | 1 | 10 | | | | |
| Soteriteollisuus. Sockerindustri | — | — | — | — | — | — | — | — | — | — | — | 3 | 73 | 2 | 20 | | | | |
| Supakkatehtaat. Tobaksfabriker | — | — | — | — | — | — | 2 | 832 | 51 | — | — | 8 | 442 | 4 | 55 | | | | |
| Alkoholipitoisten juomaint, painohiivan ja malkattien valmistus. Fabrikation av alkoholhaltiga drycker, prässjäst och malt . . | — | — | — | — | — | — | — | — | — | — | — | 4 | 164 | 3 | 30 | | | | |
| Muu nautinto- ja ravintoaineteollisuus. Övrig närings- och njutningsmedelsindustri . . | — | — | — | — | — | — | 2 | 181 | 20 | — | — | 12 | 664 | 6 | 345 | | | | |
| Kuwaama teollisuus. Grafisk industri . . . | — | — | — | — | — | — | 2 | 770 | 60 | — | — | 9 | 1 316 | 6 | 545 | | | | |
| Sawaranwältitys- ja lastausliikheet sekä varastoonpano. Speditions- och stuveriaffärer samt upplagring | 1 | 906 | 66 | 1 | 333 | 33 | 1 | 192 | 53 | 2 | 548 | 61 | 10 | 712 | 50 | 3 | 50 | | |
| Maatulketus. Lantransport | 1 | 1 040 | 80 | 3 | 1 303 | 85 | 3 | 1 819 | 47 | 6 | 2 904 | 56 | 33 | 4 905 | 90 | 20 | 2 170 | | |
| Wesitulketus. Sjötransport | — | — | — | — | — | — | — | 1 | 204 | 75 | — | — | 1 | 138 | — | 2 | 141 | | |
| Muu tai tuntematon. Övrig eller okänd .. | — | — | — | — | — | — | 2 | 1 219 | 82 | 5 | 2 531 | 88 | — | — | — | — | — | | |
| Yhteensä. Summa | 9 | 11 030 | 44 | 13 | 5 546 | 31 | 17 | 5 424 | 19 | 96 | 29 684 | 13 | 2 | 703 | 10 430 | 36 426 | 12 293 | 12 369 | 05 |

Muist. 1: Tässä taulukossa ovat ne tapaukset, joille wahvistettiin erilaatuiset wahingonkorvaukset, otetut erikseen josta sarakeeseen.

Muist. 2: Vuonna 1919 korotettiin sitä paitsi 13 aikaisemmin waltion töisjä sattuneesta tapaturmasta myönnettyä inwaliditeettikortoa yhteensä Smk:aan 1 259: 45 nouswella kalliinajanliikijöillä ja 12 samantapaisesta tapaturmasta myönnettyä fuolinpesäkortoa yhteensä Smk:aan 3 590: — nouswella kalliinajanliikijöillä.

Ann. 1: I denna tabell ha de fall, vilka erhållit skadestånd av olika slag, upptagits särskilt i varje kolumn.

Ann. 2: År 1919 höjdes dessutom 13 tidigare för olycksfall i statens arbeten fastställda invaliditetsröntor med dyrtidstillägg om sammanlagt Fmk 1 259: 45 och 12 för sådana olycksfall fastställda dödsfallsröntor med dyrtidstillägg om sammanlagt Fmk 3 590: —.

256. Työnantajain ¹⁾ vuosilta 1918—19 ilmoittamat tapaturmat, kuukausttain sekä vahingoittuneiden sukupuolen, iän ja sairautensa piteuden mukaan ryhmitettyinä; lopullisesti järjestetyt inwaliditeettikorvaukset inwaliditeettiasteen mukaan. Av arbetsgivarna ¹⁾ anmälda olycksfall åren 1918—19, månadsvis ävensom fördelade efter de skadades kön och ålder samt sjuktidens längd; slutligt reglerade skadestånd för invaliditet, fördelade efter invaliditetsgrad.

| | | 1918. | 1919. | | | 1918. | 1919. |
|---|-------------------|-------|-------|---|----------------|-------|-------|
| I. Tapaturmat kuukausttain. <i>Olycksfall månadsvis.</i> | | | | III. Tapaturmat sairautensa piteuden mukaan jaettuina. <i>Olycksfall fördelade efter sjuktidens längd.</i> | | | |
| Tammikuu. | Januari | 24 | 34 | Wähemmän kuin 3 päivää. Mindre än 3 dagar | | | |
| Helmiuu. | Februari | 11 | 21 | 3—6 päivää. | 3—6 dagar | 21 | 12 |
| Maaliskuu. | Mars | 8 | 23 | 7—10 | 7—10 | 20 | 21 |
| Suhikuu. | April | 8 | 24 | 11—20 | 11—20 | 47 | 69 |
| Toukokuu. | Maj | 14 | 24 | 21—30 | 21—30 | 28 | 43 |
| Kesäkuu. | Juni | 21 | 27 | 31—60 | 31—60 | 50 | 56 |
| Heinäkuu. | Juli | 26 | 50 | 61—90 | 61—90 | 9 | 14 |
| Elokuu. | Augusti | 30 | 31 | 91—120 | 91—120 | 6 | 7 |
| Syyskuu. | September | 49 | 47 | Yli 120 päivää. | Över 120 dagar | 5 | 7 |
| Lokakuu. | Oktober | 44 | 39 | Ilmoittamaton. | Ouppgivet | 79 | 120 |
| Marraskuu. | November | 28 | 40 | Wuoden lopussa ratifsematon. Oavgjord vid årets slut | | | |
| Joulukuu. | December | 29 | 26 | | | 22 | 25 |
| Ilmoittamaton. | Ouppgivet | 10 | 3 | Yhteensä. Summa | | | |
| | | 302 | 389 | | | 302 | 389 |
| II. Tapaturmat vahingoittuneiden iän ja sukupuolen mukaan jaettuina. <i>Olycksfall fördelade efter de skadades ålder och kön.</i> | | | | IV. Lopullisesti järjestetyt korvaukset pysyväästä työttömyydestä, inwaliditeettiasteen mukaan. <i>Slutligt reglerade skadestånd för bestående arbetsförmåga, efter invaliditetsgrad.</i> | | | |
| Alle 15 vuoden. | Under 15 år | 1 | 1 | Alle 5 0/0. Under 5 0/0 | | | |
| 15—17 vuotta. | 15—17 år | 17 | 21 | 5—9 0/0 | | 8 | 2 |
| 18—19 ” | 18—19 ” | 21 | 29 | 10—19 0/0 | | 9 | 5 |
| 20—24 ” | 20—24 ” | 35 | 63 | 20—29 0/0 | | 7 | 4 |
| 25—29 ” | 25—29 ” | 33 | 40 | 30—39 0/0 | | 5 | 2 |
| 30—34 ” | 30—34 ” | 39 | 63 | 40—49 0/0 | | 3 | 2 |
| 35—39 ” | 35—39 ” | 33 | 42 | 50—59 0/0 | | 4 | 1 |
| 40—44 ” | 40—44 ” | 34 | 43 | 60—69 0/0 | | 5 | — |
| 45—49 ” | 45—49 ” | 27 | 22 | 70—79 0/0 | | — | 1 |
| 50—54 ” | 50—54 ” | 18 | 20 | 80—89 0/0 | | — | — |
| 55—59 ” | 55—59 ” | 7 | 20 | 90—99 0/0 | | — | — |
| 60—64 ” | 60—64 ” | 10 | 10 | 100 0/0 | | 2 | — |
| 65—69 ” | 65—69 ” | 5 | 7 | Yhteensä. Summa | | | |
| 70 vuotta ja enemmän. | 70 år och däröver | 6 | 2 | | | 64 | 19 |
| Ilmoittamaton. | Ouppgivet | 16 | 6 | Yhteensä. Summa | | | |
| | | 302 | 389 | | | 64 | 19 |
| Siitä: Därav: | | | | | | | |
| Miespuolijä. | Mankön | 243 | 333 | | | | |
| Naispuolijä. | Kvinnkön | 59 | 56 | | | | |

¹⁾ Baltio mukaanluettuna. ¹⁾ Staten inberäknad.

257. Raupungin töissä olleille työntekijöille maksetut palkat,
Utbetalade löner, gratifikationer, dyrtidstillägg m. m. åt i

| A m m a t t i r y h m ä. Y r k e s g r u p p . | K a f e n n u s k o n t t o r i . | | |
|---|--|---|---|
| | Katu- ja wle- märiojasto. Gatu- och kloak- avdelningen. | Satama- ja rautatieojasto. Hamn- och järnvägs- avdelningen. | Saloratenus- ojasto. Husbyggnads- avdelningen. |
| 1 9 2 0 . | | | |
| 1 Työnjohtajat, esimiehet. Arbetsledare, för- och kvartersmän | 20 481 60 | — | 33 286 — |
| 2 Tuntikirjurit, konttoriapulaiset, varastonhoitajat. Timskrivare, kontorsbiträden, materialförvaltare | 97 417 85 | 26 725 10 | 22 892 54 |
| 3 Apurit, ulko- ja sefatyömiehet, irroitajat, päällehoijat. Hant- langare, utarbetare, russnare, päslääre | 3 366 387 40 | 1 323 941 17 | 616 434 26 |
| 4 Ulko- ja sefatyöntekijät (naisp.). Utarbeterskor | — | 30 045 90 | 84 895 01 |
| 5 Porarit, lataajat. Borrare, laddare | 1 214 731 23 | 160 499 49 | 37 355 57 |
| 6 Kivityömiehet, kivenhakkaajat, kadunlastijat. Stenarbetare, stenhuggare, gatläggare | 499 151 03 | 96 482 02 | 86 651 26 |
| 7 Muurarit, rapparit, sementtityöntekijät. Murare, rappare, ce- mentarbetare | 113 385 40 | 13 836 45 | 217 440 08 |
| 8 Kirvesmiehet, tilkkijät. Timmermän, diktare | 334 948 88 | 509 695 28 | 1 009 994 57 |
| 9 Sepät, wiilaaajat, sorwarit, walaajat, peltisevät, pultenlastijat. Smeder, filare, svarvare, gjutare, plåtslagare, rörläggare | 103 045 05 | 289 490 03 | 51 562 — |
| 10 Koneenhoitajat, montöörit, raswaajat, wintturimiehet, signa- listit. Maskinister, montörer, smörjare, vinschkarlar, signalister | 42 019 65 | 175 973 50 | — |
| 11 Lämmittäjät. Eldare | 9 794 25 | 58 883 50 | — |
| 12 Bahdit. Vakter | 363 870 — | 244 763 80 | 73 253 21 |
| 13 Sufeltajat. Dykare | — | 41 476 80 | — |
| 14 Kiegit, ajomiehet, maalarit y. m. Drängar, körkarlar, målare m. fl. | 44 777 03 | 81 496 45 | 31 004 62 |
| 15 Ilmoittamaton ammatti. Ouppgivet yrke | 776 185 52 | 3 083 — | 63 951 47 |
| 16 | Yhteensä. Summa | | |
| 17 Ruorma-ajurit ¹⁾ . Formän ¹⁾ | 6 986 194 89 | 3 056 392 49 | 2 328 720 59 |
| 18 | 1 290 028 25 | 108 887 10 | 203 969 35 |
| 19 | Raiffiaan. Totalsumma | | |
| 20 | 8 276 223 14 | 3 165 279 59 | 2 532 689 94 |
| 1 9 2 1 . | | | |
| 21 Työnjohtajat, esimiehet. Arbetsledare, för- och kvartersmän | 23 241 20 | 11 920 60 | 15 260 — |
| 22 Tuntikirjurit, konttoriapulaiset, varastonhoitajat. Timskrivare, kontorsbiträden, materialförvaltare | 80 032 05 | 24 458 20 | — |
| 23 Apurit, ulko- ja sefatyömiehet, irroitajat, päällehoijat. Hant- langare, utarbetare, russnare, päslääre | 2 945 742 — | 3 261 916 85 | 321 748 80 |
| 24 Ulko- ja sefatyöntekijät (naisp.). Utarbeterskor | — | 89 490 80 | — |
| 25 Porarit, lataajat. Borrare, laddare | 1 041 179 55 | 722 407 10 | — |
| 26 Kivityömiehet, kivenhakkaajat, kadunlastijat. Stenarbetare, stenhuggare, gatläggare | 572 382 50 | 73 014 60 | 1 992 60 |
| 27 Muurarit, rapparit, sementtityöntekijät. Murare, rappare, ce- mentarbetare | 126 048 80 | 38 983 75 | 144 841 30 |
| 28 Kirvesmiehet, tilkkijät. Timmermän, diktare | 537 401 05 | 774 525 55 | 441 156 55 |
| 29 Sepät, wiilaaajat, sorwarit, walaajat, peltisevät, pultenlastijat. Smeder, filare, svarvare, gjutare, plåtslagare, rörläggare | 140 773 60 | 49 858 55 | 2 983 20 |
| 30 Koneenhoitajat, montöörit, raswaajat, wintturimiehet, signa- listit. Maskinister, montörer, smörjare, vinschkarlar, signalister | 72 404 75 | 158 323 50 | — |
| 31 Lämmittäjät. Eldare | 7 716 50 | 64 437 65 | — |
| 32 Bahdit. Vakter | 216 353 55 | 223 850 05 | 18 204 60 |
| 33 Sufeltajat. Dykare | — | 14 138 50 | — |
| 34 Kiegit, ajomiehet, maalarit y. m. Drängar, körkarlar, målare m. fl. | 36 132 95 | 48 653 90 | 14 033 — |
| 35 Ilmoittamaton ammatti. Ouppgivet yrke | 150 446 15 | — | 22 303 75 |
| 36 | Yhteensä. Summa | | |
| 37 Ruorma-ajurit ¹⁾ . Formän ¹⁾ | 5 949 854 65 | 5 466 488 80 | 1 072 014 60 |
| 38 | 1 320 341 05 | 150 939 25 | 54 486 75 |
| 39 | Raiffiaan. Totalsumma | | |
| 40 | 7 270 195 70 | 5 617 428 05 | 1 126 501 35 |

lahjapalkkiot, kalliinajan lisäykset y. m. j. vuosina 1920 ja 1921.
stadens arbeten anställda arbetare åren 1920 och 1921.

| Byggnadskontoret. | | | Puhtaanaapito- laitos. Renhållnings- verket. | Beflyhtho- laitos. Vattenled- ningsverket. | Raajulaitos. Gasverket. | Sähkölaitos. Elektricitets- verket. | Raiffiaan. Totalsumma. |
|---|--|---------------------|---|---|----------------------------|---|---------------------------|
| Varasto- ojasto. Förräds- avdelningen. | Geodeettinen ja puisto- ojasto. Geodetiska och parkavdel- ningen. | Yhteensä. Summa. | | | | | |
| 1 9 2 0 . | | | | | | | |
| — | — | 53 767 60 | 116 746 55 | — | — | — | 170 514 15 |
| — | — | 147 035 49 | — | — | — | — | 147 035 49 |
| — | 182 542 65 | 5 489 305 48 | 663 373 20 | 335 818 — | 590 615 95 | 846 685 10 | 7 925 797 73 |
| — | 256 053 60 | 370 994 51 | 458 033 90 | 11 289 75 | 23 287 50 | 218 938 74 | 1 082 544 40 |
| — | — | 1 412 586 29 | — | — | — | — | 1 412 586 29 |
| — | — | 682 284 31 | 1 986 30 | — | — | — | 684 270 61 |
| — | — | 344 661 93 | — | — | 12 294 05 | 15 630 15 | 372 586 13 |
| — | 11 223 80 | 1 865 862 53 | 3 803 20 | 16 535 95 | 33 915 55 | 85 404 13 | 2 005 521 36 |
| — | — | 444 097 08 | 83 878 70 | 341 411 94 | 377 375 85 | 99 245 08 | 1 346 008 65 |
| — | — | 217 993 15 | — | — | 101 156 50 | 778 217 69 | 1 097 367 34 |
| — | — | 68 677 75 | 6 727 40 | — | 331 888 55 | 307 512 36 | 714 806 06 |
| — | — | 681 887 01 | 80 418 40 | — | 28 754 90 | 71 320 95 | 862 381 26 |
| — | — | 41 476 80 | — | — | — | — | 41 476 80 |
| — | 16 565 20 | 173 843 30 | 307 515 80 | 57 619 87 | 310 113 45 | 27 059 35 | 876 151 77 |
| — | — | 843 219 99 | 1 210 491 80 | 741 50 | — | 2 940 65 | 2 057 393 94 |
| — | 466 385 25 | 12 837 693 22 | 2 932 975 25 | 763 417 01 | 1 809 402 30 | 2 452 954 20 | 20 796 441 98 |
| — | 74 693 10 | 1 677 577 80 | 1 276 950 55 | 74 625 45 | 45 042 60 | 68 190 25 | 3 142 386 65 |
| — | 541 078 35 | 14 515 271 02 | 4 209 925 80 | 838 042 46 | 1 854 444 90 | 2 521 144 45 | 23 938 828 63 |
| 19 751 95 | — | 70 173 75 | 242 530 45 | — | 83 499 30 | — | 396 203 50 |
| 79 427 35 | — | 183 917 60 | — | — | — | — | 183 917 60 |
| 82 501 50 | 195 148 — | 6 807 057 15 | 2 061 145 60 | 438 327 62 | 718 429 90 | 944 714 29 | 10 969 674 56 |
| — | 222 376 — | 311 866 80 | 540 299 05 | 20 656 65 | — | 227 720 80 | 1 100 543 30 |
| — | — | 1 763 586 65 | — | — | — | — | 1 763 586 65 |
| — | — | 647 389 70 | — | — | — | — | 647 389 70 |
| — | — | 309 873 85 | — | — | 44 464 35 | 53 424 50 | 407 762 70 |
| 70 747 90 | — | 1 823 831 05 | 8 335 70 | 18 300 12 | 40 475 55 | 105 496 70 | 1 996 439 12 |
| 317 575 — | — | 511 190 35 | 161 251 85 | 423 384 98 | 519 131 — | 123 756 85 | 1 738 715 03 |
| 30 858 — | — | 261 586 25 | — | 427 50 | 340 146 10 | 930 903 19 | 1 533 063 04 |
| 4 182 85 | — | 76 337 — | — | 19 300 — | 438 192 05 | 377 728 10 | 911 557 15 |
| 78 652 80 | — | 537 061 — | 119 843 60 | 16 712 — | — | 183 883 44 | 857 500 04 |
| — | — | 14 138 50 | — | — | — | — | 14 138 50 |
| 123 730 15 | 2) 50 978 55 | 273 528 55 | 619 012 80 | 16 373 80 | 226 929 75 | 67 589 61 | 1 203 434 51 |
| 1 907 80 | — | 174 657 70 | 213 162 60 | — | — | 14 316 80 | 402 137 10 |
| 809 335 30 | 468 502 55 | 13 766 195 90 | 3 965 581 65 | 953 482 67 | 2 411 268 — | 3 029 534 28 | 24 126 062 50 |
| 9 816 65 | 88 599 25 | 1 624 182 95 | 1 772 053 75 | 90 426 12 | 51 718 25 | 84 370 40 | 3 622 751 47 |
| 819 151 95 | 2) 557 101 80 | 15 390 378 85 | 5 737 635 40 | 1 043 908 79 | 2 462 986 25 | 3 113 904 68 | 27 748 813 97 |

¹⁾ Mies ja hewonen.

²⁾ Siitä geodeettinen osasto Smf 37 023:10.

¹⁾ Häst och karl.

²⁾ Därav geodetiska avdelningen Fmk 37 023:10.

258. Rafennuskonttorin ja puhtaanapitolaitoksen töissä koko vuoden olleet työn-
I byggnadskontorets och renhållningsverkets arbeten hela året anställda

| A m m a t t i r y h m ä. Y r k e s g r u p p. | | Rafennuskonttori. | | | |
|--|---|--|--|--|--|
| | | Ratu- ja viemäri- ofasto. Gatu- och kloak- avdelningen. | | Gatama- ja rautatie- ofasto. Hamn- och järnvägs- avdelningen. | |
| | | Enön- tehtäin luku. Antal arbe- tare. | Heidän yhteis- lasfettu vuosij- ansionsa, Smf. Deras sam- manlagda års- förtjänst, Fmk. | Enön- tehtäin luku. Antal arbe- tare. | Heidän yhteis- lasfettu vuosij- ansionsa, Smf. Deras sam- manlagda års- förtjänst, Fmk. |
| 1920. | | | | | |
| 1 | Enönjohtajat, esimiehet. Arbeitsledare, för- och kvartersmän | 1 | 10 724 | — | — |
| 2 | Tuntitjurit, konttoriapulaiset, varastonhoitajat. Timskrivare, kontors- biträden, materialförvaltare | 5 | 63 907 65 | 2 | 26 725 10 |
| 3 | Apurit, ulko- ja sefatyömiehet, irroitajat, päällehoijat. Hantlangare, utarbetare, russnare, påslåare | 151 | 1 723 255 92 | 51 | 686 254 70 |
| 4 | Ulko- ja sefatyöntekijät (naisp.). Utarbeterskor | — | — | 3 | 29 337 30 |
| 5 | Borarit, lataajat. Borrare, laddare | 35 | 495 136 14 | 6 | 71 883 08 |
| 6 | Kivityömiehet, kivenhalkaajat, kadunlasfijat. Stenarbetare, stenhuggare, gatläggare | 19 | 234 540 05 | 2 | 20 647 05 |
| 7 | Muurarit, rapparit, sementtityöntekijät. Murare, rappare, cementarbetare | 3 | 39 897 80 | 1 | 12 170 05 |
| 8 | Kirvesmiehet, tilkittäjät. Timmermän, diktare | 11 | 124 426 60 | 20 | 242 306 50 |
| 9 | Sepät, wiilaajat, forwarit, walaajat, peltisevät, puttenlasfijat. Smeder, filare, svarvare, gjutare, plåtslagare, rörläggare | 2 | 23 699 90 | 18 | 225 787 95 |
| 10 | Koneenhoitajat, montöörit, raswaajat, wiintturimiehet y. m. Maskinister, montörer, smörjare, vinschkarlar m. fl. | — | — | 12 | 139 410 85 |
| 11 | Vämmittäjät. Eldare | — | — | 4 | 38 006 — |
| 12 | Wahdit. Vakter | 19 | 171 718 05 | 20 | 177 481 95 |
| 13 | Sufeltajat. Dykare | — | — | 2 | 38 212 80 |
| 14 | Rengit, ajomiehet, maalarit y. m. Drängar, körkarlar, målare m. fl. | 2 | 19 139 40 | 6 | 65 261 15 |
| 15 | Ilmoittamaton ammatti. Ouppgivet yrke | — | — | — | — |
| 16 | Raiffi. Samtliga | 248 | 2 906 445 51 | 147 | 1 773 484 48 |
| 17 | Kuorma-ajurit (mies ja hewonen). Formän (häst och karl) | 7 | 174 351 75 | 2 | 53 508 40 |
| 18 | Yhteensä. Summa | 255 | 3 080 797 26 | 149 | 1 826 992 88 |
| 1921. | | | | | |
| 19 | Enönjohtajat, esimiehet. Arbeitsledare, för- och kvartersmän | — | — | — | — |
| 20 | Tuntitjurit, konttoriapulaiset, varastonhoitajat. Timskrivare, kontors- biträden, materialförvaltare | 2 | 37 520 40 | 1 | 19 017 60 |
| 21 | Apurit, ulko- ja sefatyömiehet, irroitajat, päällehoijat. Hantlangare, utarbetare, russnare, påslåare | 117 | 1 595 320 25 | 128 | 1 714 012 07 |
| 22 | Ulko- ja sefatyöntekijät (naisp.). Utarbeterskor | — | — | — | — |
| 23 | Borarit, lataajat. Borrare, laddare | 34 | 581 377 40 | 15 | 239 944 — |
| 24 | Kivityömiehet, kivenhalkaajat, kadunlasfijat. Stenarbetare, stenhuggare, gatläggare | 25 | 386 055 85 | 2 | 28 730 90 |
| 25 | Muurarit, rapparit, sementtityöntekijät. Murare, rappare, cementarbetare | 6 | 83 795 80 | — | — |
| 26 | Kirvesmiehet, tilkittäjät. Timmermän, diktare | 19 | 286 455 80 | 23 | 349 891 05 |
| 27 | Sepät, wiilaajat, forwarit, walaajat, peltisevät, puttenlasfijat. Smeder, filare, svarvare, gjutare, plåtslagare, rörläggare | 5 | 77 520 40 | 1 | 15 227 90 |
| 28 | Koneenhoitajat, montöörit, wiintturimiehet y. m. Maskinister, montörer, vinschkarlar m. fl. | 2 | 33 010 50 | 5 | 79 134 55 |
| 29 | Vämmittäjät. Eldare | — | — | 2 | 23 329 40 |
| 30 | Wahdit. Vakter | 14 | 152 264 50 | 16 | 170 250 25 |
| 31 | Sufeltajat. Dykare | — | — | — | — |
| 32 | Rengit, ajomiehet, maalarit y. m. Drängar, körkarlar, målare m. fl. | 1 | 14 286 40 | — | — |
| 33 | Ilmoittamaton ammatti. Ouppgivet yrke | 6 | 83 896 65 | — | — |
| 34 | Raiffi. Samtliga | 231 | 3 331 503 95 | 193 | 2 639 537 72 |
| 35 | Kuorma-ajurit (mies ja hewonen). Formän (häst och karl) | 8 | 231 026 55 | 4 | 113 268 20 |
| 36 | Yhteensä. Summa | 239 | 3 562 530 50 | 197 | 2 752 805 92 |

Muist: Tähän tauluun on otettu tietoja ainoastaan niistä työntekijöistä, jotka olivat koko vuoden kau-
pungin töissä, ja kaikista heidän palkkaeduistaan (tuntipalkka wafinaisesta ja ylitöistä, urakkapalkka, lapsiwustus,
lahjapalkko y. m.).

tehtäät ja heidän vuosiansionsa, ammattiryhmittäin, vuosina 1920 ja 1921.
arbetare och deras årsförtjänst, efter yrkesgrupper åren 1920 och 1921.

| Byggnadskontoret. | | Talorafennusten ofasto. Husbyggnads- avdelningen. | | Varasto-ofasto. Förrådsavdelningen. | | Raiffi ofastot. Samtliga avdelningar. | | Puhtaanapitolaitos. Renhållningsverket. | | Yhteensä. Summa. | | |
|-------------------|------------|--|--|--|--|--|--|--|--|--|--|---|
| | | Enön- tehtäin luku. Antal arbe- tare. | Heidän yhteis- lasfettu vuosij- ansionsa, Smf. Deras sam- manlagda års- förtjänst, Fmk. | Enön- tehtäin luku. Antal arbe- tare. | Heidän yhteis- lasfettu vuosij- ansionsa, Smf. Deras sam- manlagda års- förtjänst, Fmk. | Enön- tehtäin luku. Antal arbe- tare. | Heidän yhteis- lasfettu vuosij- ansionsa, Smf. Deras sam- manlagda års- förtjänst, Fmk. | Enön- tehtäin luku. Antal arbe- tare. | Heidän yhteis- lasfettu vuosij- ansionsa, Smf. Deras sam- manlagda års- förtjänst, Fmk. | Enön- tehtäin luku. Antal arbe- tare. | Heidän yhteis- lasfettu vuosij- ansionsa, Smf. Deras sam- manlagda års- förtjänst, Fmk. | Resimää- räinen wuo- siansio, Smf. Medelårs- förtjänst, Fmk. |
| | | 1 | 17 647 | — | — | 2 | 28 371 | 9 | 99 763 70 | 11 | 128 134 70 | 11 648 61 |
| — | — | — | — | 7 | 90 632 75 | — | — | 7 | 90 632 75 | 12 947 54 | 2 | |
| 7 | 75 538 58 | — | — | 209 | 2 485 049 20 | 25 | 264 764 50 | 234 | 2 749 813 70 | 11 751 34 | 3 | |
| 2 | 16 554 75 | — | — | 5 | 45 892 05 | 42 | 348 755 25 | 47 | 394 647 30 | 8 396 75 | 4 | |
| — | — | — | — | 41 | 567 019 22 | — | — | 41 | 567 019 22 | 13 829 74 | 5 | |
| 1 | 9 387 30 | — | — | 22 | 264 574 40 | — | — | 22 | 264 574 40 | 12 026 11 | 6 | |
| 3 | 48 427 80 | — | — | 7 | 100 495 65 | — | — | 7 | 100 495 65 | 14 356 52 | 7 | |
| 13 | 359 252 35 | — | — | 44 | 725 985 45 | — | — | 44 | 725 985 45 | 16 499 67 | 8 | |
| — | — | — | — | 20 | 249 487 85 | 6 | 78 793 90 | 26 | 328 281 75 | 12 626 22 | 9 | |
| — | — | — | — | 12 | 139 410 85 | — | — | 12 | 139 410 85 | 11 617 57 | 10 | |
| — | — | — | — | 4 | 38 006 — | — | — | 4 | 38 006 — | 9 501 50 | 11 | |
| 2 | 18 398 20 | — | — | 41 | 367 598 20 | 7 | 59 991 40 | 48 | 427 589 60 | 8 908 12 | 12 | |
| — | — | — | — | 2 | 38 212 80 | — | — | 2 | 38 212 80 | 19 106 40 | 13 | |
| — | — | — | — | 8 | 84 400 55 | 22 | 235 526 60 | 30 | 319 927 15 | 10 664 24 | 14 | |
| — | — | — | — | — | — | 107 | 1 098 809 45 | 107 | 1 098 809 45 | 10 269 25 | 15 | |
| 29 | 545 205 98 | — | — | 424 | 5 225 135 97 | 218 | 2 186 404 80 | 642 | 7 411 540 77 | 11 544 46 | 16 | |
| 1 | 45 112 10 | — | — | 10 | 272 972 25 | 38 | 1 032 183 60 | 48 | 1 305 155 85 | 27 190 75 | 17 | |
| 30 | 590 318 08 | — | — | 434 | 5 498 108 22 | 256 | 3 218 588 40 | 690 | 8 716 696 62 | — | 18 | |
| — | — | — | — | 1 | 19 751 95 | 16 | 240 612 75 | 17 | 260 364 70 | 15 315 57 | 19 | |
| — | — | — | — | 4 | 65 904 75 | — | — | 7 | 122 442 75 | 17 491 82 | 20 | |
| 8 | 101 820 50 | — | — | 5 | 75 197 — | 110 | 1 528 028 90 | 368 | 5 014 378 72 | 13 626 03 | 21 | |
| — | — | — | — | 258 | 3 486 349 82 | 32 | 369 577 60 | 32 | 369 577 60 | 11 549 30 | 22 | |
| — | — | — | — | 49 | 821 321 40 | — | — | 49 | 821 321 40 | 16 761 66 | 23 | |
| — | — | — | — | 27 | 414 786 75 | — | — | 27 | 414 786 75 | 15 362 47 | 24 | |
| — | — | — | — | 6 | 83 795 80 | — | — | 6 | 83 795 80 | 13 965 97 | 25 | |
| 11 | 189 683 90 | — | — | 8 | 47 674 60 | — | — | 61 | 873 705 35 | 14 323 04 | 26 | |
| — | — | — | — | 61 | 873 705 35 | — | — | 61 | 873 705 35 | 14 323 04 | 26 | |
| — | — | — | — | 17 | 278 799 60 | 7 | 120 238 85 | 30 | 491 786 75 | 16 392 89 | 27 | |
| — | — | — | — | 1 | 17 750 70 | — | — | 8 | 129 895 75 | 16 236 97 | 28 | |
| — | — | — | — | 2 | 23 329 40 | — | — | 2 | 23 329 40 | 11 664 70 | 29 | |
| — | — | — | — | 4 | 40 532 — | 10 | 111 983 40 | 44 | 475 030 15 | 10 796 14 | 30 | |
| — | — | — | — | — | — | — | — | — | — | — | 31 | |
| — | — | — | — | 7 | 93 953 90 | — | — | 44 | 615 573 75 | 13 990 31 | 32 | |
| — | — | — | — | 6 | 83 896 65 | — | — | 6 | 83 896 65 | 13 982 78 | 33 | |
| 19 | 291 504 40 | 47 | 639 564 50 | 490 | 6 902 110 57 | 211 | 2 877 774 95 | 701 | 9 779 885 52 | 13 951 33 | 34 | |
| — | — | — | — | 12 | 344 294 75 | 46 | 1 553 490 60 | 58 | 1 897 785 35 | 32 720 44 | 35 | |
| 19 | 291 504 40 | 47 | 639 564 50 | 502 | 7 246 405 32 | 257 | 4 431 265 55 | 759 | 11 677 670 87 | — | 36 | |

Anm.: I denna tabell ha intagits uppgifter endast om arbetare, som hela året varit i stadens arbete, och
deras samtliga löneformåner (timlön för ordinarie och övertidsarbete, ackordlön, barnförsörjningsbidrag, grati-
fikation m. m.).

259. Rakennuskonttorin ja puhtaanapitolaitoksen töissä koko vuoden olleet työntekijät, ja I byggnadskontoretts och renhållningsverkets arbeten hela året anställda arbetare och

helle wafinaifena työaikana suorittamastaan työstä maksettu tuntipalkka, vuosina 1920—1921. Åt dem för under ordinarie arbetstid utfört arbete erlagd timlön, åren 1920—1921.

| A m m a t t i n g h ä . Y r k e s g r u p p . | | Rakennuskonttori. | | | | |
|--|---|--|--|--|--|--------------|
| | | Ratu- ja niemäntöastot. Gatu- och kloakavd. | | Gatama- ja rautatieof. Hamn- och järnvägsavd. | | |
| | | Työntun- tien luku. Antal arbeits- timmar. | Maksettu tuntipalkat yhteensä, Smt. Utbetalade timlöner inalles, Fmk. | Työntun- tien luku. Antal arbeits- timmar. | Maksettu tuntipalkat yhteensä, Smt. Utbetalade timlöner inalles, Fmk. | |
| 1920. | | | | | | |
| 1 | Työnjohtajat, esimiehet. Arbetaledare, för- och kvartersmän | 1 904 | 9 548 | — | — | |
| 2 | Tuntikirjuri, konttoriapulaiset, varastonhoitajat. Tidskrivare, kontorsbiträden, materialförvaltare | 10 242 | 48 396 35 | 4 863 | 24 237 10 | |
| 3 | Apurit, ulko- ja sefatyöntekijät, irroitajat, päällellyöjät. Hantlangare, utarbetare, russnare, påsläre | 231 043 | 949 470 10 | 106 619 | 437 756 55 | |
| 4 | Ulko- ja sefatyöntekijät. (naisp.). Utarbeterskor | — | — | 6 832 | 23 933 55 | |
| 5 | Borarit, lataajat. Borrare, laddare | 21 110 | 109 634 85 | 11 546 | 54 326 45 | |
| 6 | Riivityöntekijät, kivenhalkaajat, kadunlasijat. Stenarbetare, stenhuggare, galläggare | 21 159 | 90 869 31 | 4 161 | 17 365 55 | |
| 7 | Muurarit, rapparit, sementtityöntekijät. Murare, rappare, cementarbet. | 3 038 | 13 133 30 | 2 309 | 11 651 65 | |
| 8 | Kirvesmiehet, tilkittäjät. Timmermän, diktare | 23 609 | 109 200 35 | 41 081 | 200 335 55 | |
| 9 | Sepät, viilaajat, sorwarit, waloajat, peltisevät, putkenlasijat. Smeder, filare, svarvare, giutare, plåtslagare, rörläggare | 3 403 | 16 915 80 | 38 142 | 195 079 15 | |
| 10 | Koneenhoitajat, montöörit, wintturimiehet, raswanajat y. m. Maskinister, montörer, vinschkarlar, smörjare m. fl. | — | — | 27 006 | 125 624 45 | |
| 11 | Lämmittäjät. Eldare | — | — | 7 910 | 36 393 15 | |
| 12 | Wahdit. Vakter | 42 740 | 161 951 05 | 47 435 | 160 594 95 | |
| 13 | Sufeltajat. Dykare | — | — | 4 043 | 36 923 80 | |
| 14 | Rengit, ajomiehet, maalarit, y. m. Drängar, körkarlar, målare m. fl. | 3 876 | 16 324 40 | 13 407 | 59 928 15 | |
| 15 | Ilmoittamaton ammatti. Ouppgivet yrke | — | — | — | — | |
| | | Raiffi. Samtliga | 362 124 | 1 525 443 51 | 315 354 | 1 384 150 05 |
| 16 | Kuorma-ajurit (mies ja hewonen). Formän (häst och karl) | 10 344 | 88 967 55 | 5 928 | 52 607 70 | |
| | | Yhteensä. Summa | 372 468 | 1 614 411 06 | 321 282 | 1 436 757 75 |
| 1921. | | | | | | |
| 19 | Työnjohtajat, esimiehet. Arbetaledare, för- och kvartersmän | — | — | — | — | |
| 20 | Tuntikirjuri, konttoriapulaiset, varastonhoitajat. Tidskrivare, kontorsbiträden, materialförvaltare | 4 524 | 32 051 40 | 2 496 | 16 521 60 | |
| 21 | Apurit, ulko- ja sefatyöntekijät, irroitajat, päällellyöjät. Hantlangare, utarbetare, russnare, påsläre | 192 989 | 1 085 900 30 | 238 881 | 1 327 721 60 | |
| 22 | Ulko- ja sefatyöntekijät (naisp.). Utarbeterskor | — | — | — | — | |
| 23 | Borarit, lataajat. Borrare, laddare | 29 052 | 209 253 05 | 18 035 | 111 672 05 | |
| 24 | Riivityöntekijät, kivenhalkaajat, kadunlasijat. Stenarbetare, stenhuggare, galläggare | 31 210 | 190 101 20 | 4 360 | 28 730 90 | |
| 25 | Muurarit, rapparit, sementtityöntekijät. Murare, rappare, cementarbet. | 9 778 | 59 667 40 | — | — | |
| 26 | Kirvesmiehet, tilkittäjät. Timmermän, diktare | 38 081 | 243 488 70 | 46 097 | 308 677 35 | |
| 27 | Sepät, viilaajat, sorwarit, waloajat, peltisevät, putkenlasijat. Smeder, filare, svarvare, giutare, plåtslagare, rörläggare | 9 665 | 64 478 | 2 260 | 15 227 90 | |
| 28 | Koneenhoitajat, montöörit, wintturimiehet y. m. Maskinister, montörer, vinschkarlar m. fl. | 3 333 | 21 685 80 | 11 636 | 78 279 30 | |
| 29 | Lämmittäjät. Eldare | — | — | 4 326 | 23 329 40 | |
| 30 | Wahdit. Vakter | 31 337 | 147 500 50 | 38 389 | 165 004 40 | |
| 31 | Sufeltajat. Dykare | — | — | — | — | |
| 32 | Rengit, ajomiehet, maalarit, y. m. Drängar, körkarlar, målare m. fl. | 2 390 | 14 286 40 | — | — | |
| 33 | Ilmoittamaton ammatti. Ouppgivet yrke | 10 428 | 59 379 20 | — | — | |
| | | Raiffi. Samtliga | 362 787 | 2 127 791 95 | 366 480 | 2 075 164 50 |
| 34 | Kuorma-ajurit (mies ja hewonen). Formän (häst och karl) | 14 032 | 153 874 80 | 10 621 | 113 268 20 | |
| | | Yhteensä. Summa | 376 819 | 2 281 666 75 | 377 101 | 2 188 432 70 |

Muist.: Tähän tauluun on otettu tietoja ainoastaan niistä työntekijöistä, jotka koko vuoden olivat kaupungin töissä, ja heille wafinaifena työaikana tehtyistä työstä maksetuista tuntipalkoista. Koska tuntipalkat näinä vuosina tuntuwasti lokoistivat, ei ole woiu ottaa lukuun kaikille työntekijöille senkaltaisesta työstä maksettua tuntipalkkoja, joi vuosittain etä siinä tapauksessa lasitettu wuotuinen keskimääräinen tuntipalkka olisi tullut alhaisemmaksi, jos suurin osa työntekijöistä olisi ollut töissä wuoden alkupuoliskolla, ja korkeammaksi, jos suurin osa työntekijöistä olisi ollut töissä wuoden loppupuoliskolla.

| Byggnadskontoret. | | Puhtaanapitolaitos. Renhållningsverket. | | | | Yhteensä. Summa. | | | | | | |
|-------------------|------------|--|--|--|--|--|--|--|--|--|--|--|
| | | Salorakennusosasto. Husbyggnadsavd. | | Varasto-osasto. Förrådsavdelningen. | | Raiffi osastot. Samtliga avdelningar. | | Työntun- tien luku. Antal arbeits- timmar. | Maksettu tuntipalkat yhteensä, Smt. Utbetalade timlöner inalles, Fmk. | Työntun- tien luku. Antal arbeits- timmar. | Maksettu tuntipalkat yhteensä, Smt. Utbetalade timlöner inalles, Fmk. | Keskimää- räinen tuntipalkka, Smt. Medeltim- lön, Fmk. |
| | | Työntun- tien luku. Antal arbeits- timmar. | Maksettu tuntipalkat yhteensä, Smt. Utbetalade timlöner inalles, Fmk. | Työntun- tien luku. Antal arbeits- timmar. | Maksettu tuntipalkat yhteensä, Smt. Utbetalade timlöner inalles, Fmk. | Työntun- tien luku. Antal arbeits- timmar. | Maksettu tuntipalkat yhteensä, Smt. Utbetalade timlöner inalles, Fmk. | | | | | |
| 2 596 | 16 835 | — | — | 4 500 | 26 383 | 19 419 | 85 354 90 | 23 919 | 111 737 90 | 4.67 | 1 | |
| — | — | — | — | 15 105 | 72 633 45 | — | — | 15 105 | 72 633 45 | 4.81 | 2 | |
| 14 524 | 58 790 90 | — | — | 352 186 | 1 446 017 55 | 51 176 | 205 754 10 | 403 362 | 1 651 771 65 | 4.10 | 3 | |
| 4 517 | 15 518 75 | — | — | 11 349 | 39 452 30 | 78 716 | 268 819 80 | 90 065 | 308 272 10 | 3.42 | 4 | |
| — | — | — | — | 32 656 | 163 961 30 | — | — | 32 656 | 163 961 30 | 5.02 | 5 | |
| 2 186 | 9 042 30 | — | — | 27 506 | 117 277 16 | — | — | 27 506 | 117 277 16 | 4.26 | 6 | |
| 2 985 | 20 769 70 | — | — | 8 332 | 45 554 65 | — | — | 8 332 | 45 554 65 | 5.47 | 7 | |
| 21 771 | 111 210 75 | — | — | 86 461 | 420 746 65 | — | — | 86 461 | 420 746 65 | 4.87 | 8 | |
| — | — | — | — | 41 545 | 211 994 95 | 12 196 | 55 301 80 | 53 741 | 267 296 75 | 4.97 | 9 | |
| — | — | — | — | 27 006 | 125 624 45 | — | — | 27 006 | 125 624 45 | 4.65 | 10 | |
| — | — | — | — | 7 910 | 36 393 15 | — | — | 7 910 | 36 393 15 | 4.60 | 11 | |
| 5 458 | 18 398 20 | — | — | 95 633 | 340 944 20 | — | — | 95 633 | 340 944 20 | 3.57 | 12 | |
| — | — | — | — | 4 043 | 36 923 80 | — | — | 4 043 | 36 923 80 | 9.13 | 13 | |
| — | — | — | — | 17 283 | 76 252 55 | 49 773 | 201 156 20 | 67 056 | 277 408 75 | 4.14 | 14 | |
| — | — | — | — | — | — | 230 173 | 923 868 40 | 230 173 | 923 868 40 | 4.01 | 15 | |
| 54 037 | 250 565 60 | — | — | 731 515 | 3 160 159 16 | 441 453 | 1 740 255 20 | 1 172 968 | 4 900 414 36 | 4.18 | 16 | |
| 3 021 | 34 515 60 | — | — | 19 293 | 176 090 85 | 109 411 | 944 317 80 | 128 704 | 1 120 408 65 | 8.71 | 17 | |
| 57 058 | 285 081 20 | — | — | 750 808 | 3 336 250 01 | 550 864 | 2 684 573 | 1 301 672 | 6 020 823 01 | — | 18 | |
| — | — | 2 419 | 17 504 50 | 2 419 | 17 504 50 | 34 488 | 204 592 | 36 907 | 222 096 50 | 6.02 | 19 | |
| — | — | 9 426 | 62 706 55 | 16 446 | 111 279 55 | — | — | 16 446 | 111 279 55 | 6.77 | 20 | |
| 16 520 | 84 706 30 | 10 580 | 59 603 85 | 458 970 | 2 557 932 05 | 243 875 | 1 318 914 25 | 702 845 | 3 876 846 30 | 5.52 | 21 | |
| — | — | — | — | — | — | 62 655 | 293 302 50 | 62 655 | 293 302 50 | 4.68 | 22 | |
| — | — | — | — | 47 087 | 320 925 10 | — | — | 47 087 | 320 925 10 | 6.82 | 23 | |
| — | — | — | — | 35 570 | 218 832 10 | — | — | 35 570 | 218 832 10 | 6.15 | 24 | |
| — | — | — | — | 9 778 | 59 667 40 | — | — | 9 778 | 59 667 40 | 6.10 | 25 | |
| 20 074 | 143 472 90 | 6 789 | 47 558 95 | 111 041 | 743 197 90 | — | — | 111 041 | 743 197 90 | 6.69 | 26 | |
| — | — | 36 811 | 249 248 50 | 48 736 | 328 954 40 | 14 008 | 88 631 70 | 62 744 | 417 586 10 | 6.66 | 27 | |
| — | — | 2 373 | 17 071 10 | 17 342 | 117 036 20 | — | — | 17 342 | 117 036 20 | 6.75 | 28 | |
| — | — | — | — | 4 326 | 23 329 40 | — | — | 4 326 | 23 329 40 | 5.39 | 29 | |
| — | — | 8 616 | 39 920 | 78 342 | 352 424 90 | 4 592 | 22 547 80 | 82 934 | 374 972 70 | 4.52 | 30 | |
| — | — | — | — | — | — | — | — | — | — | — | 31 | |
| — | — | 15 333 | 90 341 55 | 17 723 | 104 627 95 | 79 637 | 431 465 65 | 97 360 | 536 093 60 | 5.51 | 32 | |
| — | — | — | — | 10 428 | 59 379 20 | — | — | 10 428 | 59 379 20 | 5.69 | 33 | |
| 36 594 | 228 179 20 | 92 347 | 583 955 | 858 208 | 5 015 090 65 | 439 255 | 2 359 453 90 | 1 297 463 | 7 374 544 55 | 5.68 | 34 | |
| — | — | — | — | 24 653 | 267 143 | — | — | 153 593 | 1 667 423 40 | 10.86 | 35 | |
| 36 594 | 228 179 20 | 92 347 | 583 955 | 882 861 | 5 282 233 65 | 568 195 | 3 759 734 30 | 1 451 056 | 9 041 967 95 | — | 36 | |

Ann.: I denna tabell ha intagits uppgifter blott om arbetare, som hela året varit anställda i stadens arbete, och åt dem för arbete på ordinarie tid erlagda timlöner. Då timlönerna under dessa år i hög grad stigit, ha icke alla arbetare för sådant arbete utbetalade timlöner kunnat medräknas, emedan i sådant fall den beräknade årliga medeltimlönen hade blivit lägre, om flertalet arbetare hade varit anställda under förra hälften av året och högre, om flertalet arbetare hade varit i arbete under senare hälften av året.

261. Työhakemuksia funnan työväkitystoimistosja wuofina 1912—21, kuufaufttain.
Arbetsansökningar å kommunala arbetsförmedlingsbyrån åren 1912—21, månadsvis.

| Kuufaufti. Månad. | | Työhakemuksia. Arbetsansökningar. | | | | | | | | | | Täytettjä paiffoja 100 työhakemusta kohti. Besatta platser på 100 arbetsansökningar. | | | | | | | | | |
|------------------------------|-----------|-----------------------------------|-------|--------|--------|--------|--------|--------|--------|--------|--------|---|-------|-------|-------|-------|-------|-------|-------|-------|-------|
| | | 1912. | 1913. | 1914. | 1915. | 1916. | 1917. | 1918. | 1919. | 1920. | 1921. | 1912. | 1913. | 1914. | 1915. | 1916. | 1917. | 1918. | 1919. | 1920. | 1921. |
| Miehet. Män. | | | | | | | | | | | | | | | | | | | | | |
| Tammikuu. | Januari | 1 538 | 1 309 | 1 853 | 1 188 | 1 355 | 931 | 3 948 | 1 877 | 1 481 | 1 512 | 54.6 | 48.2 | 55.7 | 60.7 | 85.0 | 59.3 | 59.1 | 41.7 | 30.3 | 15.7 |
| Helmiuu. | Februari | 802 | 752 | 1 511 | 909 | 1 074 | 713 | 3 278 | 1 906 | 1 277 | 1 851 | 45.6 | 30.1 | 50.0 | 45.2 | 63.3 | 57.2 | 32.9 | 51.0 | 36.2 | 22.5 |
| Maaliskuu. | Mars | 801 | 658 | 1 258 | 821 | 880 | 855 | 1 133 | 1 509 | 1 075 | 1 595 | 25.6 | 36.0 | 42.5 | 64.1 | 50.3 | 61.9 | 40.8 | 56.4 | 36.3 | 16.9 |
| Suhtikuu. | April | 802 | 586 | 1 067 | 1 077 | 768 | 1 431 | 1 916 | 1 240 | 948 | 1 201 | 30.0 | 54.6 | 36.7 | 47.3 | 65.2 | 70.3 | 18.8 | 42.2 | 40.6 | 22.7 |
| Toukokuu. | Maj | 717 | 715 | 930 | 1 280 | 1 125 | 694 | 1 667 | 1 168 | 930 | 929 | 46.4 | 65.3 | 47.7 | 85.3 | 95.0 | 52.3 | 57.6 | 58.6 | 51.7 | 29.0 |
| Kesäkuu. | Juni | 638 | 590 | 718 | 1 188 | 812 | 652 | 1 044 | 944 | 731 | 755 | 64.6 | 54.1 | 46.1 | 77.9 | 94.3 | 45.6 | 66.0 | 45.3 | 61.3 | 35.8 |
| Heinäkuu. | Juli | 543 | 489 | 659 | 721 | 533 | 1 307 | 881 | 798 | 617 | 699 | 51.4 | 65.2 | 63.7 | 76.0 | 82.0 | 45.0 | 68.8 | 48.2 | 53.8 | 23.3 |
| Elokuu. | Augusti | 491 | 584 | 1 281 | 1 540 | 436 | 3 595 | 785 | 784 | 606 | 782 | 36.0 | 74.1 | 43.6 | 83.2 | 81.4 | 45.3 | 52.5 | 37.4 | 41.1 | 23.5 |
| Syyskuu. | September | 411 | 733 | 1 761 | 1 505 | 421 | 1 532 | 797 | 907 | 741 | 889 | 48.2 | 50.1 | 33.1 | 89.2 | 77.9 | 52.9 | 59.0 | 48.6 | 43.2 | 30.1 |
| Lokakuu. | Oktober | 532 | 731 | 1 188 | 1 130 | 551 | 1 182 | 958 | 882 | 767 | 843 | 52.4 | 37.9 | 70.9 | 95.0 | 74.0 | 47.7 | 59.9 | 50.3 | 44.9 | 29.1 |
| Marraskuu. | November | 643 | 1 110 | 994 | 1 226 | 649 | 1 319 | 1 023 | 831 | 884 | 1 340 | 34.1 | 31.8 | 55.0 | 96.2 | 71.6 | 43.7 | 51.0 | 36.9 | 41.2 | 23.2 |
| Joulukuu. | December | 483 | 1 033 | 4 657 | 927 | 470 | 2 777 | 947 | 820 | 850 | 1 164 | 29.4 | 48.7 | 98.4 | 99.2 | 80.6 | 56.9 | 38.2 | 40.6 | 27.3 | 23.5 |
| Koko wuofi. Hela året | | 8 401 | 9 290 | 17 877 | 13 512 | 11 822 | 13 738 | 15 381 | 10 905 | 8 758 | 8 960 | 43.9 | 47.9 | 61.7 | 77.9 | 84.3 | 64.8 | 57.4 | 59.1 | 50.9 | 35.5 |
| Naiset. Kvinnor. | | | | | | | | | | | | | | | | | | | | | |
| Tammikuu. | Januari | 358 | 435 | 744 | 931 | 862 | 707 | 1 587 | 1 885 | 1 214 | 1 443 | 51.7 | 47.4 | 55.9 | 46.5 | 60.7 | 64.0 | 23.1 | 41.1 | 61.2 | 40.8 |
| Helmiuu. | Februari | 295 | 381 | 657 | 1 049 | 754 | 665 | 2 281 | 1 692 | 1 091 | 1 384 | 54.9 | 46.7 | 44.1 | 44.3 | 61.3 | 71.4 | 19.4 | 32.2 | 53.3 | 39.2 |
| Maaliskuu. | Mars | 285 | 396 | 706 | 1 018 | 897 | 672 | 2 169 | 1 567 | 1 180 | 1 412 | 57.5 | 48.7 | 49.3 | 50.1 | 67.2 | 64.1 | 25.9 | 34.9 | 60.1 | 44.2 |
| Suhtikuu. | April | 325 | 591 | 771 | 944 | 826 | 852 | 2 138 | 1 677 | 1 229 | 1 623 | 63.1 | 59.1 | 57.1 | 65.8 | 68.0 | 64.0 | 23.9 | 44.8 | 61.4 | 52.7 |
| Toukokuu. | Maj | 401 | 636 | 744 | 812 | 1 121 | 971 | 2 591 | 1 434 | 1 301 | 1 498 | 63.3 | 52.8 | 53.8 | 69.1 | 72.8 | 68.4 | 30.6 | 55.8 | 73.1 | 65.2 |
| Kesäkuu. | Juni | 365 | 511 | 583 | 833 | 798 | 701 | 2 437 | 1 170 | 1 181 | 1 197 | 67.4 | 55.0 | 63.8 | 60.6 | 81.1 | 72.2 | 24.8 | 66.4 | 77.7 | 62.5 |
| Heinäkuu. | Juli | 332 | 319 | 441 | 568 | 625 | 594 | 2 235 | 1 095 | 1 099 | 949 | 59.8 | 59.2 | 60.1 | 58.8 | 71.2 | 70.4 | 22.3 | 49.6 | 71.3 | 59.2 |
| Elokuu. | Augusti | 499 | 563 | 757 | 894 | 984 | 1 525 | 1 597 | 1 129 | 1 425 | 1 634 | 58.5 | 63.6 | 44.9 | 63.5 | 66.2 | 37.2 | 51.4 | 64.7 | 66.0 | 57.8 |
| Syyskuu. | September | 556 | 888 | 1 042 | 1 217 | 1 200 | 1 540 | 1 751 | 1 972 | 1 806 | 2 051 | 55.0 | 56.6 | 55.8 | 65.7 | 70.6 | 50.5 | 54.4 | 54.6 | 70.2 | 62.0 |
| Lokakuu. | Oktober | 441 | 627 | 933 | 964 | 948 | 1 460 | 1 717 | 1 708 | 1 589 | 1 629 | 49.0 | 49.0 | 57.7 | 58.8 | 63.1 | 40.8 | 67.7 | 52.5 | 60.0 | 58.9 |
| Marraskuu. | November | 341 | 488 | 685 | 859 | 753 | 1 131 | 1 496 | 1 336 | 1 552 | 1 552 | 54.5 | 50.0 | 43.8 | 51.9 | 61.9 | 31.2 | 56.6 | 55.3 | 54.5 | 50.2 |
| Joulukuu. | December | 206 | 282 | 575 | 704 | 475 | 1 266 | 1 091 | 794 | 945 | 897 | 61.2 | 58.2 | 72.5 | 60.5 | 77.3 | 33.8 | 54.5 | 65.7 | 61.4 | 63.3 |
| Koko wuofi. Hela året | | 4 404 | 6 117 | 8 638 | 10 793 | 9 503 | 10 178 | 17 139 | 14 578 | 13 992 | 14 838 | 57.7 | 54.1 | 54.5 | 57.8 | 73.5 | 61.1 | 47.6 | 59.7 | 71.7 | 63.5 |

1) Bert. afsw. 1 i w. 312 1) Jmfr. noten 1 å sid. 313.

262. Työnseisaukset vuosina 1907—21, kuukausittain.
Arbetsinställelser åren 1907—21, månadsvis.

| W u o s i. Å r. | Elokuu. Augusti. | Syyskuu. Elokuu. | Lokakuu. Elokuu. | Marrasku. Elokuu. | Joulukuu. Elokuu. | Tammikuu. Elokuu. | Kokokuu. Elokuu. | Kokokuu. Elokuu. | Kokokuu. Elokuu. | Kokokuu. Elokuu. | Kokokuu. Elokuu. | Siitä: Därav: | |
|--------------------|---------------------|---------------------|---------------------|----------------------|----------------------|----------------------|---------------------|---------------------|---------------------|---------------------|---------------------|-------------------------|---|
| | | | | | | | | | | | | Paikallisia. Lokala. | Rostiivat myös muita paikkatuntia. Berörde även andra orter. |
| 1907 | — | — | — | — | — | — | — | — | — | — | — | 14 | 1 |
| 1908 | — | — | — | — | — | — | — | — | — | — | — | 11 | — |
| 1909 | — | — | — | — | — | — | — | — | — | — | — | 2 | — |
| 1910 | — | — | — | — | — | — | — | — | — | — | — | 10 | — |
| 1911 | — | — | — | — | — | — | — | — | — | — | — | 7 | 2 |
| 1912 | — | — | — | — | — | — | — | — | — | — | — | 10 | — |
| 1913 | — | — | — | — | — | — | — | — | — | — | — | 4 | — |
| 1914 | — | — | — | — | — | — | — | — | — | — | — | 2 | — |
| 1915 | — | — | — | — | — | — | — | — | — | — | — | — | — |
| 1916 | — | — | — | — | — | — | — | — | — | — | — | — | — |
| 1917 | — | — | — | — | — | — | — | — | — | — | — | 69 | 1 |
| 1918 | — | — | — | — | — | — | — | — | — | — | — | 2 | — |
| 1919 | — | — | — | — | — | — | — | — | — | — | — | 6 | — |
| 1920 ²⁾ | — | — | — | — | — | — | — | — | — | — | — | 34 | — |
| 1921 | — | — | — | — | — | — | — | — | — | — | — | 15 | — |

1) Tauf. 262—264 ei sisälly 2 nleistä kunnallisastoa. 2) Tietoja puuttuu yhdestä työnseisauksesta.
1) I tab. 262—264 ingå ej 2 allmänna kommunalstrejker. 2) Uppgifter saknas om en arbetsinställelse.

Muist.: Työnseisaukset ovat lasketut siihen kuukauteen ja vuoteen, jolloin ne alkoivat.

Anm.: Arbetsinställelserna ha hänförts till den månad och det år, då de började.

263. Paikalliset työnseisaukset vuosina 1907—21, ryhmitettyinä niiden kestävyyden mukaan.
Lokala arbetsinställelser åren 1907—21, fördelade efter deras varaktighet.

| W u o s i. Å r. | Työnseisaukia, joiden pituus oli Arbetsinställelser, som varade | | | | | | | Yhteensä työnseisaukia. Summa arbetsinställelser. | Menetettyjä työpäiviä. Förlorade arbetsdagar. | | Resimääräinen festämys, ³⁾ päivää. Varaktighet i medeltal, dagar. | |
|--------------------|--|------|-------|-------|-------|-------|--------|--|--|----------------------------------|---|---|
| | 7 päivän högt 7 | 8—14 | 15—21 | 22—30 | 31—60 | 61—90 | 91—120 | | enemmän kuin 120 över 120 | tuntenton. okant antal dagar. | | Yhteensä festämysten. Absolut antal. |
| 1907 | 4 | 4 | — | 1 | 2 | 1 | — | 2 | 14 | 68 972 | 5 747.7 | 20.4 |
| 1908 | 6 | 2 | — | 1 | 1 | 1 | — | — | 11 | 13 305 | 1 209.5 | 16.2 |
| 1909 | — | — | — | — | — | — | — | — | 2 | 221 663 | 110 831.5 | 74.5 |
| 1910 | 4 | 1 | 1 | — | 1 | 1 | — | 1 | 10 | 87 650 | 9 738.9 | 30.3 |
| 1911 | 2 | — | 1 | — | — | 1 | — | — | 5 | 3 592 | 718.4 | 22.6 |
| 1912 | 4 | 1 | 1 | — | 1 | 2 | — | — | 10 | 363 357 | 36 335.7 | 33.4 |
| 1913 | 2 | — | — | — | 1 | — | — | — | 4 | 4 485 | 1 495.0 | 19.0 |
| 1914 | — | — | — | 1 | — | 1 | — | — | 2 | 7 285 | 3 642.5 | 46.0 |
| 1915 | — | — | — | — | — | — | — | — | — | — | — | — |
| 1916 | — | — | — | — | — | — | — | — | — | — | — | — |
| 1917 | 25 | 14 | 9 | 5 | 7 | 4 | 2 | 2 | 68 | 196 393 | 2 888.1 | 23.2 |
| 1918 | 2 | — | — | — | — | — | — | — | 2 | 98 | 49.0 | 1.0 |
| 1919 | 2 | — | 1 | — | 1 | 2 | — | — | 6 | 42 324 | 7 054.0 | 33.5 |
| 1920 ¹⁾ | 17 | 8 | 1 | 1 | 5 | 1 | — | — | 34 | 157 914.5 | 4 644.5 | 17.1 |
| 1921 | 9 | 1 | 1 | 1 | 2 | — | — | — | 15 | 10 492 | 699.5 | 18.7 |

1) Rf. alaw. 2 tauf. 262.

1) Se noten 2 till tab. 262.

264. Pätkälliset työntekijät vuonna 1921, Lokala arbetsinställelser år 1921,

| Vuosi ja ammatti. År och yrke. | Kaikki työntekijät. Samtliga arbetsinställelser. | | | | | Työntekijöitä, joihin lönryt- työtyöntekijän järjestymisestä. Arbetsinställelser, för vilka uppgift om arbetarnas organisation finnes. | | | | |
|---|---|---|-------|---|---------------------|---|---------------------------------------|---|-----------------|-------|
| | Direkt berörda arbetsgivare. Työntekijöitä. Arbetsinställelser. | Muiden työntekijän lönryt. Antalet arbetare hos dessa. | | | | Työntekijöitä. Arbetsinställelser. | Työntekijöitä. Arbetsinställelser. | Gittä järjesty- neitä. Därav organi- serade. | Suht. Antal. | O/o. |
| | | Työstä län- netta työn- teijöitä. Arbetare, som inställt arbetet. | | Työteijöitä johdettu työntekijöitä. Arbetare, som kvar- blivit i arbetet. | Yhteensä. Summa. | | | | | |
| | | Suht. Antal. | O/o. | | | | | | | |
| 1 Kätehtöhtöntöteijöitä. Skofabriksarbetare | 1 | 1 | 120 | 100.0 | — | 120 | 1 | 120 | 120 | 100.0 |
| 2 Puuseppiä ja firmsmieh. Snickare o. timmerm. | 4 | 21 | 223 | 44.9 | 274 | 497 | 3 | 105 | 65 | 61.9 |
| 3 Rakennustyöntekijöitä. Husbyggnadsarbetare | 2 | 2 | 89 | 100.0 | — | 89 | 1 | 43 | 28 | 65.1 |
| 4 Sorwareita. Svarvare | 1 | 1 | 16 | 21.3 | 59 | 75 | 1 | 16 | 14 | 87.5 |
| 5 Rääntälintönteijöitä. Skrädderiarbetare | 3 | 140 | 480 | 100.0 | — | 480 | 3 | 480 | 480 | 100.0 |
| 6 Puuhelinmonttöörejä. Telefonmontörer | 1 | 1 | 56 | 93.3 | 4 | 60 | 1 | 56 | 51 | 91.1 |
| 7 Balaajia. Gjutare | 1 | 1 | 3 | 75.0 | 1 | 4 | — | — | — | — |
| 8 Ruohoojia. Skorstensfejare | 1 | 10 | 16 | 100.0 | — | 16 | — | — | — | — |
| 9 Putkityöntekijöitä, viilareita ja mastifeppiä. Rörarbetare, filare och kopparslagare | 1 | 1 | 7 | 77.8 | 2 | 9 | 1 | 7 | 7 | 100.0 |
| 10 Yhteensä. Summa | 15 | 178 | 1 010 | 74.8 | 340 | 1 350 | 11 | 827 | 765 | 92.5 |

265. Työväen n. m. eläke-
Pensionskassor för arbe-

| Vuosi. År. | Kassoja. Antal kassor. | Ojakkaita vuoden lopussa. Antal delägare vid utgången av året. | | | M. affettuja eläkkeitä. Utbetalda pensioner. | | | | | | | |
|---------------|------------------------------|---|------------|---------------------|---|---|--|---|--|---|--|---|
| | | Mp. Mk. | Sp. Kk. | Yhteensä. Summa. | Vanhuuden tai työtyöntömyh- den täyden. För ålder eller arbetsoföret. | | Leskille. Ät änkör. | | Rapille. Ät barn. | | Yhteensä. Summa. | |
| | | | | | Eläkkeen saajia. Antal pens- sions- tagare. | Eläkkeen määrä. Smt. Pen- sions- belopp. Fmk. | Eläkkeen saajia. Antal pens- sions- tagare. | Eläkkeen määrä. Smt. Pen- sions- belopp. Fmk. | Eläkkeen saajia. Antal pens- sions- tagare. | Eläkkeen määrä. Smt. Pen- sions- belopp. Fmk. | Eläkkeen saajia. Antal pens- sions- tagare. | Eläkkeen määrä. Smt. Pen- sions- belopp. Fmk. |
| | | | | | | | | | | | | |
| 1 1909 | 7 | 676 | 25 | 701 | 68 | 9 140 | 137 | 13 451 | — | — | 205 | 22 591 |
| 2 1910 | 7 | 681 | 25 | 706 | 86 | 11 817 | 141 | 14 133 | — | — | 227 | 25 950 |
| 3 1911 | 7 | 672 | 24 | 696 | 94 | 13 282 | 147 | 14 407 | — | — | 241 | 27 689 |
| 4 1912 | 7 | 676 | 53 | 729 | 90 | 13 051 | 161 | 13 115 | — | — | 251 | 26 166 |
| 5 1913 | 7 | 669 | 57 | 726 | 89 | 13 962 | 166 | 15 417 | — | — | 255 | 29 379 |
| 6 1914 | 7 | 648 | 87 | 735 | 91 | 12 205 | 165 | 14 318 | 9 | 634 | 265 | 27 157 |
| 7 1915 | 7 | 643 | 92 | 735 | 96 | 14 906 | 170 | 15 413 | 2 | 214 | 268 | 30 533 |
| 8 1916 | 7 | 668 | 94 | 762 | 107 | 15 346 | 171 | 15 040 | 1 | 125 | 279 | 30 511 |
| 9 1917 | 7 | 658 | 95 | 753 | 109 | 14 314 | 184 | 12 799 | 1 | 100 | 294 | 27 213 |
| 10 1918 | 6 | 643 | 94 | 737 | 109 | 11 126 | 176 | 13 612 | 1 | 150 | 286 | 24 888 |
| 11 1919 | 6 | 625 | 97 | 722 | 122 | 12 197 | 179 | 15 441 | 1 | 150 | 302 | 27 788 |
| 12 1920 | 6 | 614 | 92 | 706 | 127 | 13 613 | 178 | 14 062 | 1 | 150 | 306 | 27 825 |

1) Yhteensä kassojen oli tulojen ja menojen summa sama.

ryhmitettyinä työntekijän ammattiin mukaan.
fördelade efter arbetarnas yrke.

| Työntekijöitä, joiden yhtenä syyinä oli rittä Arbetsinställelser, vid vilka en av orsakerna var tvist om | | | | | | | | | | | | | | Työntekijöiden tulos. Arbetsinställelsernas resultat. | | | | | | Työntekijöiden päätyö. Arbets- inställ- sernas var- aktighet, dagar. | | Menetettyjä työpäivitä. Förlorade arbetsdagar. | | | | |
|--|---------------------------------------|---------------------------------------|---------------------------------------|---------------------------------------|---------------------------------------|---------------------------------------|---------------------------------------|---------------------------------------|---------------------------------------|---------------------------------------|---------------------------------------|---------------------------------------|---------------------------------------|--|---------------------------------------|---------------------------------------|---------------------------------------|---------------------------------------|---------------------------------------|--|---------------------------------------|---|---------------------------------------|---------------------------------------|------------------------------|------------------------------|
| Työntekijöiden sääntö pöytäkirja. län. | Työntekijöiden pöytäkirja. län. | Työntekijöiden pöytäkirja. län. | Työntekijöiden pöytäkirja. län. | Työntekijöiden pöytäkirja. län. | Työntekijöiden pöytäkirja. län. | Työntekijöiden pöytäkirja. län. | Työntekijöiden pöytäkirja. län. | Työntekijöiden pöytäkirja. län. | Työntekijöiden pöytäkirja. län. | Työntekijöiden pöytäkirja. län. | Työntekijöiden pöytäkirja. län. | Työntekijöiden pöytäkirja. län. | Työntekijöiden pöytäkirja. län. | Gopimus. Överens- kommelse. | Työntekijöiden pöytäkirja. län. | Työntekijöiden pöytäkirja. län. | Työntekijöiden pöytäkirja. län. | Työntekijöiden pöytäkirja. län. | Työntekijöiden pöytäkirja. län. | Työntekijöiden pöytäkirja. län. | Työntekijöiden pöytäkirja. län. | Työntekijöiden pöytäkirja. län. | Työntekijöiden pöytäkirja. län. | Työntekijöiden pöytäkirja. län. | | |
| | | | | | | | | | | | | | | | | | | | | | | | | | Arbets- inställ- elser | Arbets- inställ- elser |
| 1 | — | — | — | — | — | — | — | — | — | — | — | — | — | — | — | — | — | — | — | — | — | — | — | — | — | — |
| 3 | — | — | — | — | — | — | — | — | — | — | — | — | — | — | — | — | — | — | — | — | — | — | — | — | — | — |
| 1 | — | — | — | — | — | — | — | — | — | — | — | — | — | — | — | — | — | — | — | — | — | — | — | — | — | — |
| 3 | — | — | — | — | — | — | — | — | — | — | — | — | — | — | — | — | — | — | — | — | — | — | — | — | — | — |
| 1 | — | — | — | — | — | — | — | — | — | — | — | — | — | — | — | — | — | — | — | — | — | — | — | — | — | — |
| 1 | — | — | — | — | — | — | — | — | — | — | — | — | — | — | — | — | — | — | — | — | — | — | — | — | — | — |
| 10 | — | — | — | — | — | — | — | — | — | — | — | — | — | — | — | — | — | — | — | — | — | — | — | — | — | — |

Kassat vuosina 1909—20.
tare m. fl. åren 1909—20.

| Tuloja, Smt. Inkomster, Fmk. | | | | | | | | | | Menoja, Smt. Utgifter, Fmk. | | | | | | | Ylijäämä. Överskott av | | | |
|---|----------------------|--|---------------------|--|---|---|---|---------------------|------------------------------|--------------------------------|------------------------------|--------------|--|--|--|--|---------------------------|--|--|--|
| Pääsy- ja osakusten maksuja. Inträdes- och del- ägarav- gifter. | Korttoja. Räntor. | Muuta tuloja. Övriga in- komster. | Yhteensä. Summa. | Makset- tujen eläkkeitä. Utbe- talda pen- sioner. | Elä- kettä apua. Til- littä- uud- stöd. | Hallinto- kustan- nutta. Förval- tning- skostna- der. | Muuta menoja. Övriga utgifter. | Yhteensä. Summa. | Tuloja. Inkomster. | | Menoja. Utgifter. | | | | | | | | | |
| | | | | | | | | | Kassoja. Antal kassor. | Smt. Fmk. | Kassoja. Antal kassor. | Smt. Fmk. | | | | | | | | |
| 3 681 | 29 549 | 2 830 | 36 060 | 22 591 | 960 | 776 | 4 329 | 28 656 | 1) 4 | 10 895 | 2 | 3 491 | | | | | | | | |
| 3 364 | 29 203 | 9 837 | 42 404 | 25 950 | 820 | 864 | — | 27 634 | 5 | 15 519 | 2 | 749 | | | | | | | | |
| 3 101 | 31 303 | 32 759 | 67 163 | 27 689 | 780 | 901 | 1 745 | 31 115 | 5 | 36 789 | 2 | 741 | | | | | | | | |
| 2 978 | 30 697 | 6 173 | 39 848 | 26 166 | 756 | 858 | 3 199 | 30 979 | 5 | 11 384 | 2 | 2 515 | | | | | | | | |
| 2 545 | 33 169 | 4 343 | 40 057 | 29 379 | 620 | 874 | 10 300 | 41 173 | 4 | 8 425 | 3 | 9 541 | | | | | | | | |
| 2 303 | 33 219 | 6 474 | 41 996 | 27 157 | 532 | 1 125 | 4 632 | 33 446 | 4 | 11 725 | 3 | 3 175 | | | | | | | | |
| 2 370 | 32 864 | 2 878 | 38 112 | 30 533 | 1 115 | 1 638 | 5 913 | 39 199 | 2 | 7 581 | 5 | 8 668 | | | | | | | | |
| 1 981 | 29 393 | 5 746 | 37 120 | 30 511 | 520 | 1 525 | 430 | 32 986 | 3 | 9 542 | 4 | 5 408 | | | | | | | | |
| 2 302 | 31 070 | 9 537 | 42 909 | 27 213 | 903 | 345 | 21 949 | 50 410 | 4 | 14 385 | 3 | 21 886 | | | | | | | | |
| 1 664 | 31 864 | 3 425 | 36 953 | 24 888 | 590 | 1 729 | 316 | 27 523 | 3 | 13 214 | 3 | 3 784 | | | | | | | | |
| 1 368 | 31 268 | 16 928 | 49 564 | 27 788 | 590 | 2 107 | 289 | 30 774 | 3 | 21 835 | 3 | 3 045 | | | | | | | | |
| 1 430 | 38 895 | 20 788 | 61 113 | 27 825 | 620 | 2 320 | 264 | 31 029 | 5 | 31 756 | 1 | 1 672 | | | | | | | | |

1) I en kassa balanserade inkomster och utgifter med samma belopp.

266. Työväenapurenkait
Arbetarunderstödsringar

| W u o f i. Å r. | Ren- fai- ta. Antal ringar. | Osallaita vuoden lopussa. Antal delägare vid utgången av året. | | | Sairaustapaukset, sairaspäivät ja sairasa- pu. Sjukdomsfall, sjukdagar och sjukhjälp. | | | | | | |
|--------------------|---|---|--------------|--------------------------|--|--|--|---|--|--|-----|
| | | Mp. Mk. | Mp. Kk. | Yhteen- jä. Summa. | Kun sairauden syynä ei ollut työssä tohdannut tapaturma. | | | Kun sairauden syynä oli työssä tohdannut tapaturma. | | | |
| | | | | | Sai- rausta- pauk- sia. Antal suk- doms- fall. | Sai- ras- päi- viä. Antal suk- dag- ar. | Sai- ras- apu, Smt. Suk- hjälp, Fmk. | Sai- rausta- pauk- sia. Antal suk- doms- fall. | Sai- ras- päi- viä. Antal suk- dag- ar. | Sai- ras- apu, Smt. Suk- hjälp, Fmk. | |
| 1920. | | | | | | | | | | | |
| 1 | Sairas- ja hautausapurenkait. Sjuk- och begravningshjälpkassor | 1 | 53 | 32 | 85 | — | — | — | — | — | — |
| 2 | Hautausapurenkait. Begravningshjälpkassor | 68 | 7 930 | 7 269 | 15 199 | — | — | — | — | — | — |
| 3 | Yhteensä. Summa | 69 | 7 983 | 7 301 | 15 284 | — | — | — | — | — | — |
| 4 | 1919 | 87 | 8 655 | 7 819 | 16 474 | 6 | 147 | 210 | — | — | — |
| 5 | 1918 | 89 | 7 840 | 8 430 | 16 270 | — | — | — | — | — | — |
| 6 | 1917 | 94 | 9 120 | 9 544 | 18 664 | — | — | — | — | — | — |
| 7 | 1916 | 111 | 9 135 | 9 606 | 18 741 | 12 | 402 | 500 | 5 | 98 | 140 |
| 8 | 1915 | 122 | 9 378 | 10 204 | 19 582 | 23 | 595 | 803 | 9 | 140 | 200 |
| 9 | 1910 | 234 | 28 525 | 35 030 | 63 555 | 22 | 542 | 740 | — | — | — |

1) Yhdesjä renkaassa oli tulojen ja menojen summa sama. 2) Kahdesjä renkaassa oli tulojen ja menojen summa sama.

Muist.: Renkait eiwät ole suorittaneet hautausapua kaikista kuolemantapauksista.

267. Työväen sairas- ja hautaus-
Arbetarnas sjuk- och begravnings-

| W u o f i. Å r. | Kassa- ja. Antal kassor. | Osallaita vuoden lopussa. Antal delägare vid utgången av året. | | | Sairaustapaukset, sairaspäivät ja sairasa- pu. Sjukdomsfall, sjukdagar och sjukhjälp. | | | | | | Kuolemantapauk- sia. Antal dödsfall. | |
|--------------------|---|---|--------------|--------------------------|--|--|--|---|--|--|---|-----------|
| | | Mp. Mk. | Mp. Kk. | Yhteen- jä. Summa. | Kun sairauden syynä ei ollut työssä tohdannut tapaturma. | | | Kun sairauden syynä oli työssä tohdannut tapaturma. | | | | |
| | | | | | Sai- rausta- pauk- sia. Antal suk- doms- fall. | Sai- ras- päi- viä. Antal suk- dag- ar. | Sai- ras- apu, Smt. Suk- hjälp, Fmk. | Sai- rausta- pauk- sia. Antal suk- doms- fall. | Sai- ras- päi- viä. Antal suk- dag- ar. | Sai- ras- apu, Smt. Suk- hjälp, Fmk. | | |
| 1920. | | | | | | | | | | | | |
| 1 | Sairasapukasat. Sjukhjälpkassor | 2 | 164 | 70 | 234 | 35 | 932 | 1 919 | 6 | 220 | 660 | — |
| 2 | Hautausapukasat. Begravningshjälp- kassor | 1 | 218 | 38 | 256 | — | — | — | — | — | — | 6 |
| 3 | Sairas- ja hautausapukasat. Sjuk- och begravningshjälpkassor | 27 | 3 413 | 1 078 | 4 491 | 673 | 18 258 | 135 949 | 52 | 838 | 12 949 | 67 |
| 4 | Yhteensä. Summa | 30 | 3 795 | 1 186 | 4 981 | 708 | 19 190 | 137 868 | 58 | 1 058 | 13 609 | 73 |
| 5 | 1919 | 33 | 4 361 | 1 216 | 5 577 | 1 681 | 25 157 | 140 860 | 161 | 1 280 | 12 584 | 115 |
| 6 | 1918 | 33 | 4 563 | 1 139 | 5 702 | 814 | 24 203 | 112 201 | 67 | 1 614 | 12 670 | 135 |
| 7 | 1917 | 32 | 4 674 | 1 265 | 5 939 | 832 | 24 892 | 69 747 | 104 | 2 416 | 10 038 | 81 |
| 8 | 1916 | 34 | 4 460 | 1 301 | 5 761 | 853 | 25 061 | 61 869 | 129 | 2 630 | 8 188 | 77 |
| 9 | 1915 | 35 | 4 251 | 1 269 | 5 520 | 895 | 26 073 | 58 224 | 113 | 2 021 | 5 874 | 89 |
| 10 | 1910 | 34 | 4 427 | 1 151 | 5 578 | 812 | 23 748 | 53 374 | 99 | 2 112 | 5 588 | 83 |

1) Yhdesjä kassassa oli tulojen ja menojen summa sama. 2) Kahdesjä kassassa oli tulojen ja menojen summa sama.

wuofina 1910—20.
ären 1910—20.

| Kuole- man- tapa- uksia Antal döds- fall. | Tuloja, Smt. Inkomster, Fmk. | | | | | Menoja, Smt. Utgifter, Fmk. | | | | | Ylijäämä. Överskott av | | | |
|---|--|----------------------|---|--------------------------|---|---|--|---|--------------------------|---|---------------------------|---|--------------|--|
| | Bääh- ja oja- lasten maksuja. Inträdes- och del- ägarar- giffter. | Korttoja. Räntor. | Muita tuloja. Övriga in- komster. | Yhteen- jä. Summa. | Sai- ras- apua. Suk- hjälp. | Hau- taus- apua. Begrav- nings- hjälp. | Sallinto- tustan- nuffia. Förvalt- nings- kostna- der. | Muita menoja. Övriga utgifter. | Yhteen- jä. Summa. | Tuloja. Inkomster. | | Menoja. Utgifter. | | |
| | | | | | | | | | | Ren- fai- ta. Antal ringar. | Smt. Fmk. | Ren- fai- ta. Antal ringar. | Smt. Fmk. | |
| — | 321 | 7 | — | 328 | — | — | 206 | 100 | 306 | 1 | 22 | — | — | |
| 423 | 118 912 | 13 396 | 2 237 | 134 545 | — | 92 089 | 15 133 | 7 078 | 114 300 | 1) 31 | 27 314 | 36 | 7 069 | |
| 423 | 119 233 | 13 403 | 2 237 | 134 873 | — | 92 089 | 15 339 | 7 178 | 114 606 | 32 | 27 336 | 36 | 7 069 | |
| 648 | 166 439 | 10 344 | 12 158 | 188 941 | 210 | 131 239 | 18 140 | 10 792 | 160 381 | 1) 44 | 37 259 | 42 | 8 699 | |
| 782 | 182 412 | 7 636 | 4 774 | 194 822 | — | 163 167 | 15 336 | 12 514 | 191 017 | 37 | 21 181 | 52 | 17 376 | |
| 574 | 145 886 | 7 274 | 3 308 | 156 468 | — | 111 756 | 12 349 | 7 028 | 131 133 | 68 | 27 757 | 26 | 2 422 | |
| 520 | 121 128 | 6 998 | 3 900 | 132 026 | 640 | 98 530 | 8 337 | 8 572 | 116 079 | 66 | 24 023 | 45 | 8 076 | |
| 597 | 124 928 | 7 505 | 1 813 | 134 246 | 1 003 | 103 187 | 10 934 | 5 287 | 120 411 | 2) 65 | 22 097 | 55 | 8 262 | |
| 2 708 | 1 060 504 | 8 029 | 16 091 | 1 084 624 | 740 | 869 508 | 51 587 | 30 040 | 951 875 | 206 | 134 671 | 28 | 1 922 | |

1) I en ring balanserade inkomster och utgifter med samma belopp. 2) I två ringar balanserade inkomster och utgifter med samma belopp.

Anm.: Ringarna ha ej utbetalat begravningshjälp för samtliga dödsfall.

apukasat wuofina 1910—20.
hjälpkassor ären 1910—20.

| Bääh- ja oja- lasten maksuja. Inträdes- och del- ägarar- giffter. | Työn- antajan apua. Bidrag av ar- bets- givare. | Korttoja. Räntor. | Muita tuloja. Övriga in- komster. | Yhteen- jä. Summa. | Menoja, Smt. Utgifter, Fmk. | | | | | Ylijäämä. Överskott av | | | | | |
|--|---|----------------------|---|--------------------------|---|---|--|---|--|---|--------------------------|-----------------------------------|--------------|--|--------------|
| | | | | | Sai- ras- apua. Suk- hjälp. | Hau- taus- apua. Begrav- nings- hjälp. | Tila- päästä apua. Til- lälliga under- stöd. | Säästä- rin, lää- kärin ja hoiton kustan- nuffia. Kosna- der för läkare, medicin och sjuk- vård. | Sallinto- tustan- nuffia. Förvalt- nings- kostna- der. | Muita menoja. Övriga utgifter. | Yhteen- jä. Summa. | Tuloja. Inkomster. | | Menoja. Utgifter. | |
| | | | | | | | | | | | | Kas- soja. Antal kassor. | Smt. Fmk. | Kas- soja. Antal kas- sor. | Smt. Fmk. |
| 3 487 | — | 884 | 1 430 | 5 801 | 2 579 | — | 530 | — | 1 069 | — | 4 178 | 2 | 1 623 | — | — |
| 335 | — | 1 278 | — | 1 613 | — | 900 | — | — | — | — | 900 | 1 | 713 | — | — |
| 240 431 | 9 348 | 33 981 | 9 187 | 292 947 | 148 898 | 7 315 | 1 830 | 22 993 | 16 265 | 14 117 | 211 418 | 2) 20 | 84 497 | 5 | 2 968 |
| 244 253 | 9 348 | 36 143 | 10 617 | 300 361 | 151 477 | 8 215 | 2 360 | 22 993 | 17 334 | 14 117 | 216 496 | 23 | 86 833 | 5 | 2 968 |
| 239 527 | 6 061 | 30 889 | 48 069 | 324 546 | 153 444 | 11 710 | 5 915 | 13 900 | 15 946 | 40 534 | 241 449 | 1) 20 | 107 683 | 12 | 24 586 |
| 127 179 | 3 332 | 23 732 | 19 752 | 173 995 | 124 871 | 14 480 | 2 220 | 7 647 | 13 364 | 16 187 | 178 769 | 2) 16 | 25 995 | 15 | 30 769 |
| 117 045 | 11 019 | 23 695 | 14 349 | 166 108 | 79 785 | 8 080 | 2 339 | 10 394 | 9 883 | 9 961 | 120 442 | 1) 24 | 50 244 | 7 | 4 578 |
| 85 645 | 7 797 | 22 731 | 19 529 | 135 702 | 70 057 | 7 630 | 2 040 | 7 736 | 8 749 | 8 789 | 105 001 | 1) 25 | 34 052 | 8 | 3 351 |
| 78 122 | 1 686 | 24 624 | 4 848 | 109 280 | 64 098 | 8 550 | 2 130 | 6 741 | 8 851 | 7 017 | 97 387 | 22 | 17 191 | 13 | 5 298 |
| 92 293 | 1 846 | 21 782 | 11 028 | 126 949 | 58 962 | 7 765 | 1 545 | 5 046 | 6 936 | 12 937 | 93 191 | 1) 28 | 34 911 | 5 | 1 153 |

1) I en kassa balanserade inkomster och utgifter med samma belopp. 2) I två kassor balanserade inkomster och utgifter med samma belopp.

268. Vänoifeutetut ja äänestäneet valtiopäivämaaleisja vuonna 1922.
Röstberättigade och röstande vid riksdagsvalet år 1922.

| Vänestysalue. Röstningsområde. | Vänoifeutettuja. Röstberättigade. | | | Ä n e s t ä n e i t ä . R ö s t a n d e . | | | | | | | | | | | | | | |
|-----------------------------------|---|------------|----------------|---|------------|----------------|---|------------|----------------|------------|------------|----------------|---|------------|----------------|------------|------------|----------------|
| | | | | Uudenmaan läänin maanpöytästä. Från Nylands läns valkrets. | | | | | | | | | Mutista maanpöytäistä. Från övriga valkretsar. | | | | | |
| | Omasja äänestysalueessa. Inom eget röstnings- område. | | | Muista äänestys- alueista. Från annat röstnings- område. | | | Yhteen ¹⁾ . Summa ¹⁾ . | | | | | | | | | | | |
| | Mp. Mk. | Sp. Kk. | M. f. B. k. | Mp. Mk. | Sp. Kk. | M. f. B. k. | Mp. Mk. | Sp. Kk. | M. f. B. k. | Mp. Mk. | Sp. Kk. | M. f. B. k. | Mp. Mk. | Sp. Kk. | M. f. B. k. | Mp. Mk. | Sp. Kk. | M. f. B. k. |
| 1 | 894 | 1 290 | 2 184 | 400 | 517 | 917 | 46 | 43 | 89 | 446 | 560 | 1 006 | 85 | 71 | 156 | 531 | 631 | 1 162 |
| 2 | 1 386 | 2 112 | 3 498 | 778 | 1 081 | 1 859 | 17 | 13 | 30 | 795 | 1 094 | 1 889 | 19 | 15 | 34 | 814 | 1 109 | 1 923 |
| 3 | 1 175 | 2 348 | 3 523 | 732 | 1 204 | 1 936 | 2 | 11 | 13 | 734 | 1 215 | 1 949 | 16 | 15 | 31 | 750 | 1 230 | 1 980 |
| 4 | 663 | 1 175 | 1 838 | 407 | 583 | 990 | 3 | 5 | 8 | 410 | 588 | 998 | 5 | 13 | 18 | 415 | 601 | 1 016 |
| 5 | 1 002 | 1 948 | 2 950 | 628 | 970 | 1 598 | 26 | 14 | 40 | 654 | 984 | 1 638 | 53 | 44 | 97 | 707 | 1 028 | 1 735 |
| 6 | 954 | 1 785 | 2 739 | 588 | 883 | 1 471 | 32 | 54 | 86 | 620 | 937 | 1 557 | 79 | 64 | 143 | 699 | 1 001 | 1 700 |
| 7 | 984 | 1 597 | 2 581 | 596 | 824 | 1 420 | 26 | 21 | 47 | 622 | 845 | 1 467 | 30 | 24 | 54 | 652 | 869 | 1 521 |
| 8 | 1 078 | 1 581 | 2 659 | 666 | 896 | 1 562 | 5 | 5 | 10 | 671 | 901 | 1 572 | 12 | 18 | 30 | 683 | 919 | 1 602 |
| 9 | 947 | 1 445 | 2 392 | 607 | 773 | 1 380 | 13 | 15 | 28 | 620 | 788 | 1 408 | 9 | 9 | 18 | 629 | 797 | 1 426 |
| 10 | 780 | 1 329 | 2 109 | 464 | 638 | 1 102 | 4 | 4 | 8 | 468 | 642 | 1 110 | 17 | 17 | 34 | 485 | 659 | 1 144 |
| 11 | 926 | 1 466 | 2 392 | 516 | 752 | 1 268 | 8 | 5 | 13 | 524 | 757 | 1 281 | 12 | 6 | 18 | 536 | 763 | 1 299 |
| 12 | 1 374 | 2 180 | 3 554 | 843 | 1 185 | 2 028 | 7 | 10 | 17 | 850 | 1 195 | 2 045 | 24 | 16 | 40 | 874 | 1 211 | 2 085 |
| 13 | 1 279 | 2 201 | 3 480 | 688 | 1 061 | 1 749 | 11 | 12 | 23 | 699 | 1 073 | 1 772 | 15 | 23 | 38 | 714 | 1 096 | 1 810 |
| 14 | 1 036 | 1 645 | 2 681 | 634 | 857 | 1 491 | 4 | 14 | 18 | 638 | 871 | 1 509 | 25 | 14 | 39 | 663 | 885 | 1 548 |
| 15 | 1 001 | 1 670 | 2 671 | 655 | 918 | 1 573 | 13 | 24 | 37 | 668 | 942 | 1 610 | 17 | 28 | 45 | 685 | 970 | 1 655 |
| 16 | 912 | 1 444 | 2 356 | 597 | 843 | 1 440 | 9 | 21 | 30 | 606 | 864 | 1 470 | 30 | 43 | 73 | 636 | 907 | 1 543 |
| 17 | 1 177 | 2 223 | 3 400 | 711 | 1 141 | 1 852 | 10 | 18 | 28 | 721 | 1 159 | 1 880 | 5 | 13 | 18 | 726 | 1 172 | 1 898 |
| 18 | 892 | 1 828 | 2 720 | 568 | 937 | 1 505 | 18 | 12 | 30 | 586 | 949 | 1 535 | 27 | 25 | 52 | 613 | 974 | 1 587 |
| 19 | 958 | 1 439 | 2 397 | 601 | 743 | 1 344 | 8 | 11 | 19 | 609 | 754 | 1 363 | 12 | 18 | 30 | 621 | 772 | 1 393 |
| 20 | 1 391 | 2 114 | 3 505 | 805 | 1 100 | 1 905 | 7 | 6 | 13 | 812 | 1 106 | 1 918 | 3 | 8 | 11 | 815 | 1 114 | 1 929 |
| 21 | 1 605 | 2 327 | 3 932 | 856 | 1 113 | 1 969 | 57 | 36 | 93 | 913 | 1 149 | 2 062 | 63 | 46 | 109 | 976 | 1 195 | 2 171 |
| 22 | 1 139 | 1 560 | 2 699 | 691 | 851 | 1 542 | 6 | 5 | 11 | 697 | 856 | 1 553 | 12 | 11 | 23 | 709 | 867 | 1 576 |
| 23 | 1 440 | 1 845 | 3 285 | 852 | 1 022 | 1 874 | 2 | — | 2 | 854 | 1 022 | 1 876 | 9 | 10 | 19 | 863 | 1 032 | 1 895 |
| 24 | 1 130 | 1 439 | 2 569 | 638 | 799 | 1 437 | 7 | 5 | 12 | 645 | 804 | 1 449 | 21 | 11 | 32 | 666 | 815 | 1 481 |
| 25 | 1 009 | 1 222 | 2 231 | 681 | 678 | 1 359 | 9 | 6 | 15 | 690 | 684 | 1 374 | 18 | 14 | 32 | 708 | 698 | 1 406 |
| 26 | 1 049 | 1 245 | 2 294 | 651 | 687 | 1 338 | 1 | — | 1 | 652 | 687 | 1 339 | 8 | 4 | 12 | 660 | 691 | 1 351 |
| 27 | 925 | 1 364 | 2 289 | 510 | 702 | 1 212 | 1 | 10 | 11 | 511 | 712 | 1 223 | 8 | 13 | 21 | 519 | 725 | 1 244 |
| 28 | 930 | 1 237 | 2 167 | 596 | 741 | 1 337 | — | — | — | 596 | 741 | 1 337 | 2 | 4 | 6 | 598 | 745 | 1 343 |
| 29 | 1 092 | 1 319 | 2 411 | 653 | 728 | 1 381 | 1 | 3 | 4 | 654 | 731 | 1 385 | 3 | 4 | 7 | 657 | 735 | 1 392 |
| 30 | 1 147 | 1 350 | 2 497 | 764 | 836 | 1 600 | 2 | — | 2 | 766 | 836 | 1 602 | 3 | 5 | 8 | 769 | 841 | 1 610 |
| 31 | 708 | 965 | 1 673 | 449 | 548 | 997 | 3 | — | 3 | 452 | 548 | 1 000 | 7 | 7 | 14 | 459 | 555 | 1 014 |
| 32 | 1 862 | 2 354 | 4 216 | 1 201 | 1 305 | 2 506 | 2 | 5 | 7 | 1 203 | 1 310 | 2 513 | 7 | 4 | 11 | 1 210 | 1 314 | 2 524 |
| 33 | 778 | 1 039 | 1 817 | 462 | 531 | 993 | 1 | 2 | 3 | 463 | 533 | 996 | 1 | 5 | 6 | 464 | 538 | 1 002 |
| 34 | 797 | 1 175 | 1 972 | 431 | 513 | 944 | 6 | 9 | 15 | 437 | 522 | 959 | 13 | 10 | 23 | 450 | 532 | 982 |
| 35 | 753 | 944 | 1 697 | 504 | 563 | 1 067 | 3 | 4 | 7 | 507 | 567 | 1 074 | 6 | 3 | 9 | 513 | 570 | 1 083 |
| Yhteenjä. Summa | 37 173 | 56 205 | 93 378 | 22 423 | 29 523 | 51 946 | 370 | 403 | 773 | 22 793 | 29 926 | 52 719 | 676 | 635 | 1 311 | 23 469 | 30 561 | 54 030 |

269. Katkais äänioikeutettuihin ja äänestäneisiin valtiopäivävaaleissa vuosina 1907—22.
Översikt av röstberättigade och röstande vid riksdagsvalen åren 1907—22.

A. Äänestysalueita ja äänioikeutettuja. Röstningsområden och röstberättigade.

| W u o f i. Å r. | Äänestysalueita. Antal röstnings- områden. | Äänioikeutettuja. Röstberättigade. | | | | | | Äänioikeutetut % henkikirjoissa olewasta väkluwasta. Röstberättigade i % av den mantalsskrivna folkmängden. | | |
|--------------------|--|------------------------------------|------|------------------|------|-------------------------|-----------------|--|---|--|
| | | Miehiä. Män. | | Naiſia. Kvinnor. | | Molemmat fufupuolet. | Miehiä. Män. | Naiſia. Kvinnor. | Molemmat fufupuolet. Bägge könen. | |
| | | Zufu. Antal. | %. | Zufu. Antal. | %. | | | | | |
| 1907..... | 25 | 22 964 | 42.1 | 31 536 | 57.9 | 54 500 | 50.3 | 54.5 | 52.7 | |
| 1908..... | 25 | 23 862 | 42.1 | 32 881 | 57.9 | 56 743 | 49.7 | 54.1 | 52.2 | |
| 1909..... | 25 | 25 187 | 42.1 | 34 676 | 57.9 | 59 863 | 51.7 | 54.9 | 53.5 | |
| 1910..... | 25 | 26 317 | 42.0 | 36 295 | 58.0 | 62 612 | 50.4 | 54.5 | 52.7 | |
| 1911..... | 29 | 26 737 | 41.4 | 37 870 | 58.6 | 64 607 | 49.6 | 54.8 | 52.5 | |
| 1913..... | 29 | 29 968 | 41.8 | 41 743 | 58.2 | 71 711 | 49.1 | 54.0 | 51.9 | |
| 1916..... | 30 | 36 160 | 42.7 | 48 447 | 57.3 | 84 607 | 49.1 | 56.4 | 53.0 | |
| 1917..... | 30 | 36 854 | 42.7 | 49 384 | 57.3 | 86 238 | 53.8 | 59.6 | 57.0 | |
| 1919..... | 35 | 40 276 | 42.5 | 54 548 | 57.5 | 94 824 | 65.7 | 65.7 | 65.7 | |
| 1922..... | 35 | 37 173 | 39.8 | 56 205 | 60.2 | 93 378 | . | . | . | |

B. Helsingisjä äänioikeutettuja äänestäneitä¹⁾. I Helsingfors röstberättigade, som röstat¹⁾.

| Wuofi. År. | Omasja äänestys- alueesja. I eget röstnings- område. | | | Toisesja waalipiiriin kuulu- masja äänestysalueesja. I annat röstningsområde inom egen valkrets. | | | Toisesja waali- piirisjä. I annan valkrets. | | | Äänestäneitä yh- teenjä. Hela antalet röstande. | | | Äänestäneet % äänioikeutetuista. Röstande i % av röstberättigade. | | |
|---------------|---|------------|--------------|---|------------|--------------|---|------------|--------------|---|------------|--------------|--|------------|-----------------------------------|
| | Mp. Mk. | Np. Kk. | Yht. S:a. | Mp. Mk. | Np. Kk. | Yht. S:a. | Mp. Mk. | Np. Kk. | Yht. S:a. | Mp. Mk. | Np. Kk. | Yht. S:a. | Mp. Mk. | Np. Kk. | Mol. fufup. Bägge könen. |
| 1908.. | 14 034 | 17 474 | 31 508 | 391 | 774 | 1 165 | 1 091 | 1 392 | 2 483 | 15 516 | 19 640 | 35 156 | 65.0 | 59.7 | 62.0 |
| 1909.. | 15 336 | 20 256 | 35 592 | 146 | 143 | 289 | 402 | 356 | 758 | 15 884 | 20 755 | 36 639 | 63.1 | 59.9 | 61.2 |
| 1910.. | 16 001 | 20 753 | 36 754 | 156 | 176 | 332 | 413 | 357 | 770 | 16 570 | 21 286 | 37 856 | 63.0 | 58.6 | 60.5 |
| 1911.. | 15 599 | 20 074 | 35 673 | 146 | 204 | 350 | 341 | 345 | 686 | 16 086 | 20 623 | 36 709 | 60.2 | 54.5 | 56.8 |
| 1913.. | 14 661 | 16 884 | 31 545 | 434 | 839 | 1 273 | 903 | 1 202 | 2 105 | 15 998 | 18 925 | 34 923 | 53.4 | 45.3 | 48.7 |
| 1916.. | 18 594 | 20 599 | 39 193 | 414 | 901 | 1 315 | 928 | 1 329 | 2 257 | 19 936 | 22 829 | 42 765 | 55.1 | 47.1 | 50.5 |
| 1917.. | 23 882 | 31 671 | 55 553 | 381 | 562 | 943 | 1 358 | 1 232 | 2 590 | 25 621 | 33 465 | 59 086 | 69.5 | 67.8 | 68.5 |
| 1919.. | 23 029 | 36 395 | 59 424 | 488 | 616 | 1 104 | 1 312 | 1 496 | 2 808 | 24 829 | 38 507 | 63 336 | 61.6 | 70.6 | 66.8 |
| 1922.. | 22 423 | 29 523 | 51 946 | 666 | 1 515 | 2 181 | 1 384 | 2 596 | 3 980 | 24 473 | 33 634 | 58 107 | 65.8 | 59.8 | 62.2 |

¹⁾ Tähän kuuluvia tietoja ei ole wuodelta 1907.

¹⁾ Hithörande uppgifter finnas ej för år 1907.

Jatkoa. Fortsättning.

C. Selsingisjä äänestäneitä. I Helsingfors röstande personer.

| Vuosi. År. | Uudenmaan läänin vaalipiiristä. Från Nylands läns valkrets. | | | | | | | | | Muista vaalipiiristä. Från övriga valkretsar. | | | Kaikkiaan. Inalles. | | |
|---------------|---|--------|--------|-----------------------------|-----|-------|--|--------|--------|--|------------|----------------|------------------------|------------|----------------|
| | Omasja äänestysalueessa. | | | Muista äänestysalueista. | | | Yhtensä ¹⁾ . Summa ¹⁾ . | | | Mtp. Mk. | Rp. Kk. | M. f. B. k. | Mtp. Mk. | Rp. Kk. | M. f. B. k. |
| | Inom eget röstningsområde. | | | Från annat röstningsområde. | | | | | | | | | | | |
| 1907. | | | 38 279 | | | 483 | | | 38 762 | | | 1 205 | | | 39 967 |
| 1908. | 14 034 | 17 474 | 31 508 | 386 | 256 | 642 | 14 420 | 17 730 | 32 150 | 969 | 565 | 1 534 | 15 389 | 18 295 | 33 684 |
| 1909. | 15 336 | 20 256 | 35 592 | 252 | 288 | 540 | 15 588 | 20 544 | 36 132 | 962 | 644 | 1 606 | 16 550 | 21 188 | 37 738 |
| 1910. | 16 001 | 20 753 | 36 754 | 325 | 357 | 682 | 16 326 | 21 110 | 37 436 | 997 | 706 | 1 703 | 17 323 | 21 816 | 39 139 |
| 1911. | 15 599 | 20 074 | 35 673 | 260 | 272 | 532 | 15 859 | 20 346 | 36 205 | 616 | 542 | 1 158 | 16 475 | 20 888 | 37 363 |
| 1913. | 14 661 | 16 884 | 31 545 | 405 | 264 | 669 | 15 066 | 17 148 | 32 214 | 733 | 335 | 1 068 | 15 799 | 17 483 | 33 282 |
| 1916. | 18 594 | 20 599 | 39 193 | 336 | 224 | 560 | 18 930 | 20 823 | 39 753 | 897 | 311 | 1 208 | 19 827 | 21 134 | 40 961 |
| 1917. | 23 882 | 31 671 | 55 553 | 656 | 635 | 1 291 | 24 538 | 32 306 | 56 844 | 2 140 | 1 586 | 3 726 | 26 678 | 33 892 | 60 570 |
| 1919. | 23 029 | 36 395 | 59 424 | 516 | 727 | 1 243 | 23 545 | 37 122 | 60 667 | 1 767 | 2 004 | 3 771 | 25 312 | 39 126 | 64 438 |
| 1922. | 22 423 | 29 523 | 51 946 | 370 | 403 | 773 | 22 793 | 29 926 | 52 719 | 676 | 635 | 1 311 | 23 469 | 30 561 | 54 030 |

¹⁾ Muutamat näistä vaalilautakuntien pöytäkirjoihin perustuvista luvuista eroavat jonkun verran annettujen vaalilippujen luvusta taulujen 271 ja 272 mukaan.

¹⁾ En del av dessa ur valnämndsprotokollen hämtade siffror avvika något från antalet avgivna valsedlar enligt tabb. 271 och 272.

270. Selsingisjä annettujen Uudenmaan läänin vaalipiiriin kuuluvien vaalilippujen suhteellinen ryhmitys puolueittain sekä hylättyjä vaalilippuja % annetuista valtiopäivävaaleissa vuosina 1907—22.

De i Helsingfors avgivna, till Nylands läns valkrets hörande valsedlarnas relativa fördelning efter partier samt kasserade valsedlar i % av avgivna vid riksdagsvalen åren 1907—22.

| Vuosi. År. | Ullamainituissa puolueissa annettuja vaalilippuja % hyväksytyistä. För nedannämnda partier avgivna valsedlar i % av godkända. | | | | | | | | | | | Kasserade valsedlar i % av avgivna. | Sylättyjä vaalilippuja % annetuista. | | | | |
|---------------|--|-------------------------------|-------------------------------|----------------------|----------------------------|---------------------|-------------------|---------------------|-----------------------------|--|------------------------------|-------------------------------------|--------------------------------------|------------------|-----|-----|-----|
| | Socialdemokratiska partiet. | Socialistinen työväen puolue. | Socialistiska arbetarpartiet. | Svenska folkpartiet. | Suomalainen työväenpuolue. | Suomalainen puolue. | Unginska partiet. | Suomalainen puolue. | Nationella samlingspartiet. | Suomalainen kansallisen edistyspuolue. | Nationella framstegspartiet. | | | Agararförbundet. | | | |
| 1907. | | | | 38.3 | 18.7 | 5.8 | | | | | | | | 3.5 | 1.5 | 0.1 | 0.5 |
| 1908. | | | | 34.6 | 39.7 | 19.2 | 5.2 | | | | | | | 0.5 | 0.7 | 0.1 | 0.3 |
| 1909. | | | | 32.5 | 41.5 | 18.4 | 6.3 | | | | | | | 1.1 | 0.1 | 0.1 | 0.3 |
| 1910. | | | | 34.3 | 41.7 | 15.9 | 6.5 | | | | | | | 1.5 | | 0.1 | 0.1 |
| 1911. | | | | 34.3 | 42.6 | 16.5 | 5.3 | | | | | | | 1.2 | | 0.1 | 0.1 |
| 1913. | | | | 41.0 | 38.1 | 14.8 | 5.6 | | | | | | | 0.4 | 0.4 | 0.1 | 0.2 |
| 1916. | | | | 46.7 | 34.1 | 11.2 | 7.0 | | | | | | | 0.9 | | 0.1 | 0.3 |
| 1917. | | | | 47.7 | 32.3 | ¹⁾ 18.7 | | | | | | | | 1.2 | | 0.1 | 0.4 |
| 1919. | | | | 41.4 | 36.0 | | | 13.5 | | 9.0 | | | | | | 0.1 | 0.2 |
| 1922. | 17.5 | 26.0 | | 34.9 | | | | 14.3 | | 7.1 | 0.1 | | | | | 0.1 | 0.3 |

¹⁾ Suomalainen ja nuorsuomalainen puolue olivat vuoden 1917 vaaleissa vaaliliitosja, johon myös oli liittynyt eräitä maalaisliiton listoja.

¹⁾ Finska och ungfinska partierna hade vid valet år 1917 ingått ett valförbund, vari även deltago några listor för agrarförbundet.

271. Seltungisjä annetut Uudenmaan läänin waalipiiriin kuuluvat hyväksytyt waaliliput, ryhmitettyinä puolueittain, sekä hylätyt waaliliput walttiopäiwäwaaaleissa wuofina 1907—22.

I Helsingfors avgivna, till Nylands läns valkrets hörande godkända walsedlar, fördelade efter partier, samt kasserade walsedlar vid riksdagsvalen åren 1907—22.

| Wäestysafue. Röstningsområde. | 1922. | | | | | | | | | | | Yhteensä waalipiiriä. Summa walsedlar. | | | | |
|----------------------------------|---|------------------------------|----------------------|---------------------------|--|---|-----------------------------|--|-----------------------------|---------------------------------|--|---|-----------------|--|---------------|--------|
| | Sofialidemokratien puolue. Socialdemokratiska partiet. | Sofialistinen työväenpuolue. | Svenska folkpartiet. | Suomalainen kansanpuolue. | Suomalainen puolue. Finska partiet. | Suomenommainen puolue. Ungniska partiet. | Nationella samlingspartiet. | Ranfallinen eihäspuolue. Nationella framstegspartiet. | Ranfallinen fotoomuspuolue. | Maalaisliitto. Agraribundet. | Kristillinen työväenliitto. Kristliga arbetaribundet. | | Övriga partier. | Yhteensä hyväksytyjä waalipiiriä. Summa godkända walsedlar. | | |
| 1 | 103 | 121 | 454 | — | — | — | 213 | 108 | 2 | — | — | 4 | 1 005 | 1 | 1 006 | |
| 2 | 240 | 224 | 842 | — | — | — | 396 | 179 | 5 | — | — | 1 | 1 887 | 2 | 1 889 | |
| 3 | 157 | 175 | 1 085 | — | — | — | 374 | 150 | 3 | — | — | — | 1 944 | 5 | 1 949 | |
| 4 | 126 | 109 | 474 | — | — | — | 212 | 75 | — | — | — | — | 996 | 2 | 998 | |
| 5 | 138 | 122 | 978 | — | — | — | 292 | 101 | 1 | — | — | 1 | 1 633 | 5 | 1 638 | |
| 6 | 146 | 142 | 852 | — | — | — | 289 | 107 | 5 | — | — | 7 | 1 548 | 9 | 1 557 | |
| 7 | 232 | 217 | 560 | — | — | — | 304 | 149 | 3 | — | — | — | 1 465 | 2 | 1 467 | |
| 8 | 360 | 311 | 529 | — | — | — | 245 | 118 | 4 | — | — | — | 1 567 | 5 | 1 572 | |
| 9 | 217 | 188 | 561 | — | — | — | 308 | 129 | 2 | — | — | — | 1 405 | 3 | 1 408 | |
| 10 | 134 | 102 | 504 | — | — | — | 258 | 103 | 4 | — | — | 1 | 1 106 | 4 | 1 110 | |
| 11 | 259 | 373 | 413 | — | — | — | 158 | 74 | — | — | — | — | 1 277 | 4 | 1 281 | |
| 12 | 394 | 406 | 809 | — | — | — | 282 | 143 | 1 | — | — | 1 | 2 036 | 9 | 2 045 | |
| 13 | 181 | 171 | 999 | — | — | — | 272 | 139 | 3 | — | — | — | 1 765 | 7 | 1 772 | |
| 14 | 238 | 222 | 672 | — | — | — | 257 | 111 | 1 | — | — | 4 | 1 505 | 4 | 1 509 | |
| 15 | 206 | 161 | 812 | — | — | — | 312 | 116 | 1 | — | — | — | 1 608 | 2 | 1 610 | |
| 16 | 183 | 131 | 709 | — | — | — | 297 | 146 | 2 | — | — | 1 | 1 469 | 1 | 1 470 | |
| 17 | 253 | 221 | 826 | — | — | — | 407 | 162 | 5 | — | — | 1 | 1 875 | 5 | 1 880 | |
| 18 | 143 | 132 | 908 | — | — | — | 247 | 99 | 3 | — | — | — | 1 532 | 3 | 1 535 | |
| 19 | 325 | 440 | 389 | — | — | — | 114 | 86 | 2 | — | — | — | 1 356 | 7 | 1 363 | |
| 20 | 366 | 447 | 676 | — | — | — | 266 | 157 | 2 | — | — | — | 1 914 | 4 | 1 918 | |
| 21 | 183 | 173 | 1 107 | — | — | — | 388 | 197 | 4 | — | — | 3 | 2 055 | 7 | 2 062 | |
| 22 | 357 | 525 | 330 | — | — | — | 197 | 141 | 1 | — | — | — | 1 551 | 2 | 1 553 | |
| 23 | 435 | 965 | 267 | — | — | — | 111 | 89 | 2 | — | — | — | 1 869 | 7 | 1 876 | |
| 24 | 328 | 622 | 244 | — | — | — | 135 | 113 | 2 | — | — | — | 1 444 | 5 | 1 449 | |
| 25 | 342 | 788 | 101 | — | — | — | 70 | 67 | — | — | — | 1 | 1 369 | 5 | 1 374 | |
| 26 | 362 | 694 | 126 | — | — | — | 70 | 80 | 1 | — | — | — | 1 333 | 6 | 1 339 | |
| 27 | 290 | 558 | 176 | — | — | — | 124 | 65 | 3 | — | — | — | 1 216 | 7 | 1 223 | |
| 28 | 371 | 680 | 106 | — | — | — | 112 | 58 | 2 | — | — | — | 1 329 | 8 | 1 337 | |
| 29 | 295 | 838 | 117 | — | — | — | 78 | 50 | 1 | — | — | — | 1 379 | 6 | 1 385 | |
| 30 | 438 | 819 | 152 | — | — | — | 113 | 66 | 5 | — | — | — | 1 593 | 9 | 1 602 | |
| 31 | 190 | 528 | 182 | — | — | — | 65 | 31 | — | — | — | 1 | 997 | 3 | 1 000 | |
| 32 | 510 | 1 253 | 478 | — | — | — | 162 | 92 | 1 | — | — | 1 | 2 497 | 16 | 2 513 | |
| 33 | 196 | 276 | 334 | — | — | — | 118 | 63 | 3 | — | — | — | 990 | 6 | 996 | |
| 34 | 182 | 173 | 382 | — | — | — | 139 | 76 | 1 | — | — | — | 953 | 6 | 959 | |
| 35 | 290 | 375 | 201 | — | — | — | 117 | 87 | 1 | — | — | — | 1 071 | 3 | 1 074 | |
| Yhteensä. Summa | 9 170 | 13 682 | 18 355 | — | — | — | 7 502 | 3 727 | 76 | — | — | 27 | 52 539 | 180 | 52 719 | |
| 1919 | 25 053 | 21 821 | — | — | — | — | 8 197 | 5 430 | — | — | — | 35 | 60 536 | 151 | 60 687 | |
| 1917 | 27 008 | 18 303 | 10 585 | — | — | — | — | — | 687 | — | — | 44 | 56 627 | 219 | 56 846 | |
| 1916 | 18 505 | 13 539 | 4 450 | 2 788 | — | — | — | — | 346 | — | — | 24 | 39 652 | 101 | 39 753 | |
| 1913 | 13 167 | 12 264 | 4 769 | 1 786 | — | — | — | — | — | — | 122 | 37 | 32 145 | 69 | 32 214 | |
| 1911 | 12 413 | 15 404 | 5 958 | 1 919 | — | — | — | — | — | — | — | 36 | 36 158 | 47 | 36 205 | |
| 1910 | 12 813 | 15 598 | 5 925 | 2 428 | — | — | — | — | — | — | — | 44 | 37 384 | 52 | 37 436 | |
| 1909 | 11 701 | 14 973 | 6 625 | 2 275 | — | — | — | — | — | — | — | 39 | 36 034 | 98 | 36 132 | |
| 1908 | 11 105 | 12 728 | 6 152 | 1 663 | — | — | — | — | — | — | — | 25 | 32 055 | 102 | 32 157 | |
| 1907 | 12 396 | 14 774 | 7 202 | 2 238 | — | — | — | — | — | — | 1 348 | 561 | 56 | 38 575 | 187 | 38 762 |

272. Sjöfingisjä annetut, Uudenmaan läänin vaalipiirien kuuluvat hysäfftyyt vaalipiirit waltioapäwäwaleisja wuofina 1911—22, puolueittain ja äänestysalueittain.
I Helsingfors avgivna, till Nylands läns valkrets hörande godkända walsedlar vid riksdagswalen åren 1911—22, fördelade efter partier och röstningsområden.

| Äänestys- alue ¹⁾ | Sofialistifet puolueet. Socialistiska partierna. | | | | | | Ruotsalainen kansanpuolue. Svenska folkpartiet. | | | | | | Suomalaiset porwaritilifet puolueet. De finska borgerliga partierna. | | | | | | Kristillinen työmiesliitto. Kristliga arbetarförbundet. | | |
|---|---|-------|-------|-------|-------|-------|--|-------|-------|-------|-------|-------|---|-------|-------|-------|-------|-------|---|-------|-------|
| | 1911. | 1913. | 1916. | 1917. | 1919. | 1922. | 1911. | 1913. | 1916. | 1917. | 1919. | 1922. | 1911. | 1913. | 1916. | 1917. | 1919. | 1922. | 1911. | 1916. | 1917. |
| Abfoluuttifet luvut. Absoluta tal. | | | | | | | | | | | | | | | | | | | | | |
| 1 | 201 | 182 | 225 | 424 | 421 | 224 | 601 | 472 | 356 | 566 | 766 | 454 | 281 | 208 | 222 | 374 | 453 | 323 | 6 | 6 | 14 |
| 2 | 328 | 339 | 386 | 648 | 605 | 464 | 755 | 575 | 628 | 837 | 929 | 842 | 365 | 313 | 332 | 527 | 623 | 580 | 9 | 11 | 17 |
| 3 | 199 | 193 | 270 | 463 | 521 | 332 | 997 | 712 | 732 | 1 088 | 1 222 | 1 085 | 375 | 260 | 304 | 567 | 732 | 527 | 15 | 16 | 24 |
| 4 | 259 | 231 | 225 | 403 | 377 | 235 | 669 | 478 | 450 | 617 | 579 | 474 | 293 | 280 | 224 | 347 | 386 | 287 | 16 | 4 | 16 |
| 5 | 195 | 151 | 226 | 453 | 460 | 260 | 1 005 | 785 | 816 | 1 200 | 1 264 | 978 | 339 | 235 | 266 | 390 | 504 | 394 | 23 | 17 | 28 |
| 6 | 180 | 206 | 260 | 462 | 425 | 288 | 826 | 574 | 618 | 883 | 1 080 | 852 | 342 | 234 | 240 | 393 | 504 | 401 | 11 | 5 | 16 |
| 7 | 396 | 338 | 462 | 753 | 732 | 449 | 596 | 443 | 427 | 620 | 708 | 560 | 469 | 347 | 328 | 490 | 553 | 456 | 11 | 9 | 23 |
| 8 | | | | | 815 | 671 | | | | | | 578 | | | | | 472 | 367 | | | |
| 9 | 537 | 609 | 1 090 | 1 531 | 487 | 405 | 486 | 506 | 1 003 | 1 332 | 689 | 561 | 361 | 359 | 711 | 1 072 | 510 | 439 | 26 | 26 | 36 |
| 10 | | | | | 343 | 236 | | | | | 605 | 504 | | | | | 558 | 365 | | | |
| 11 | 487 | 466 | 515 | 767 | 746 | 632 | 417 | 336 | 347 | 420 | 523 | 413 | 242 | 213 | 192 | 230 | 304 | 232 | 10 | 12 | 29 |
| 12 | 452 | 441 | 749 | 1 078 | 935 | 800 | 615 | 486 | 546 | 748 | 941 | 809 | 349 | 294 | 310 | 443 | 543 | 426 | 14 | 16 | 29 |
| 13 | 229 | 199 | 336 | 558 | 565 | 352 | 917 | 688 | 716 | 1 069 | 1 255 | 999 | 280 | 227 | 236 | 415 | 530 | 414 | 19 | 2 | 15 |
| 14 | 407 | 364 | 428 | 660 | 624 | 460 | 604 | 426 | 503 | 740 | 833 | 672 | 337 | 261 | 245 | 380 | 517 | 369 | 17 | 15 | 35 |
| 15 | 462 | 340 | 346 | 575 | 515 | 367 | 554 | 527 | 585 | 809 | 887 | 812 | 362 | 321 | 279 | 410 | 490 | 429 | 16 | 11 | 19 |
| 16 | 347 | 314 | 348 | 524 | 467 | 314 | 508 | 464 | 560 | 755 | 829 | 709 | 366 | 348 | 304 | 467 | 553 | 445 | 16 | 15 | 35 |
| 17 | 376 | 344 | 432 | 663 | 652 | 474 | 721 | 547 | 657 | 815 | 1 025 | 826 | 376 | 302 | 351 | 506 | 626 | 574 | 24 | 19 | 23 |
| 18 | 240 | 244 | 247 | 423 | 405 | 275 | 750 | 601 | 744 | 1 015 | 1 154 | 908 | 269 | 222 | 240 | 399 | 485 | 349 | 15 | 8 | 27 |
| 19 | 518 | 463 | 706 | 1 059 | 942 | 765 | 524 | 416 | 275 | 341 | 474 | 389 | 226 | 178 | 159 | 200 | 297 | 202 | 12 | 10 | 25 |
| 20 | 423 | 426 | 705 | 1 129 | 962 | 813 | 353 | 300 | 483 | 611 | 794 | 676 | 150 | 159 | 242 | 362 | 441 | 425 | 10 | 12 | 33 |
| 21 | 225 | 174 | 245 | 388 | 378 | 356 | 860 | 742 | 653 | 974 | 929 | 1 107 | 330 | 274 | 233 | 389 | 446 | 589 | 22 | 6 | 12 |
| 22 | 543 | 633 | 974 | 1 298 | 1 126 | 882 | 379 | 283 | 267 | 340 | 386 | 330 | 200 | 170 | 221 | 342 | 387 | 339 | 14 | 10 | 15 |
| 23 | 678 | 782 | 1 006 | 1 367 | 1 264 | 1 400 | 257 | 199 | 214 | 258 | 340 | 267 | 178 | 159 | 176 | 198 | 301 | 202 | 12 | 8 | 33 |
| 24 | 471 | 537 | 750 | 1 032 | 984 | 950 | 270 | 207 | 200 | 266 | 325 | 244 | 164 | 116 | 152 | 193 | 255 | 250 | 12 | 9 | 17 |
| 25 | | | | | 982 | 1 130 | | | | | 114 | 101 | | | | | 148 | 137 | | | |
| 26 | 762 | 1 141 | 1 583 | 2 139 | 969 | 1 056 | 170 | 128 | 147 | 169 | 134 | 126 | 99 | 148 | 186 | 226 | 171 | 151 | 24 | 10 | 23 |
| 27 | 661 | 718 | 754 | 949 | 843 | 848 | 252 | 215 | 164 | 195 | 250 | 176 | 201 | 159 | 132 | 181 | 218 | 192 | 19 | 15 | 15 |
| 28 | 868 | 867 | 846 | 1 147 | 998 | 1 051 | 129 | 93 | 87 | 91 | 116 | 106 | 182 | 156 | 112 | 125 | 181 | 172 | 7 | 4 | 12 |
| 29 | | | | | 1 025 | 1 133 | | | | | 150 | 117 | | | | | 127 | 129 | | | |
| 30 | 695 | 940 | 1 601 | 2 116 | 1 116 | 1 257 | 159 | 167 | 194 | 196 | 153 | 152 | 174 | 179 | 207 | 195 | 198 | 184 | 15 | 20 | 26 |
| 31 | 490 | 552 | 487 | 749 | 638 | 718 | 231 | 194 | 204 | 199 | 238 | 182 | 160 | 134 | 75 | 98 | 115 | 96 | 7 | 8 | 18 |
| 32 ²⁾ | 390 | 516 | 1 130 | 1 560 | 1 266 | 1 763 | 372 | 310 | 390 | 418 | 449 | 478 | 184 | 119 | 189 | 211 | 285 | 255 | 6 | 9 | 28 |
| 33 | | | | | 519 | 472 | | | | | 370 | 334 | | | | | 224 | 184 | | | |
| 34 | 394 | 457 | 724 | 1 095 | 396 | 355 | 427 | 390 | 481 | 619 | 473 | 382 | 223 | 180 | 257 | 335 | 269 | 216 | 20 | 14 | 26 |

| | | | | | | | | | | | | | | | | | | | | | | |
|------------------|--------------|--------|--------|--------|--------|--------|--------|--------|--------|--------|--------|--------|--------|-------|-------|-------|--------|--------|--------|-----|-----|-----|
| 35 ²⁾ | | | 449 | 595 | 550 | 665 | | | 92 | 112 | 259 | 201 | | | 113 | 120 | 221 | 205 | | 19 | 18 | |
| Yhteensä. | Summa | 12 413 | 13 167 | 18 505 | 27 008 | 25 053 | 22 852 | 15 404 | 12 264 | 13 539 | 18 303 | 21 821 | 18 355 | 7 877 | 6 555 | 7 238 | 10 585 | 13 627 | 11 305 | 428 | 346 | 687 |

| Prosenttiluvut. Procenttal. | | | | | | | | | | | | | | | | | | | | | |
|------------------------------------|------|------|------|------|------|------|------|------|------|------|------|------|------|------|------|------|------|------|-----|-----|-----|
| 1 | 18.5 | 21.0 | 27.8 | 30.8 | 25.6 | 22.3 | 55.2 | 54.5 | 44.0 | 41.0 | 46.6 | 45.2 | 25.8 | 24.0 | 27.4 | 27.1 | 27.6 | 32.1 | 0.5 | 0.8 | 1.0 |
| 2 | 22.5 | 27.6 | 28.4 | 31.9 | 28.0 | 24.6 | 51.8 | 46.8 | 46.3 | 41.2 | 43.0 | 44.6 | 25.0 | 25.5 | 24.5 | 25.9 | 28.9 | 30.7 | 0.6 | 0.8 | 0.8 |
| 3 | 12.5 | 16.5 | 20.4 | 21.6 | 21.0 | 17.1 | 62.7 | 60.9 | 55.3 | 50.8 | 49.4 | 55.8 | 23.6 | 22.2 | 23.0 | 26.5 | 29.6 | 27.1 | 0.9 | 1.2 | 1.1 |
| 4 | 20.9 | 23.3 | 24.8 | 29.1 | 28.1 | 23.8 | 54.0 | 48.1 | 49.7 | 44.5 | 43.1 | 47.6 | 23.7 | 28.2 | 24.7 | 25.0 | 28.8 | 28.8 | 1.3 | 0.5 | 1.1 |
| 5 | 12.4 | 12.8 | 17.0 | 21.9 | 20.6 | 15.9 | 64.3 | 66.4 | 61.5 | 57.9 | 56.7 | 59.9 | 21.7 | 19.9 | 20.1 | 18.8 | 22.6 | 24.1 | 1.5 | 1.3 | 1.3 |
| 6 | 13.2 | 20.2 | 23.1 | 26.3 | 21.1 | 18.6 | 60.8 | 56.3 | 54.9 | 50.2 | 53.7 | 55.0 | 25.2 | 23.0 | 21.8 | 22.4 | 25.1 | 25.9 | 0.8 | 0.4 | 0.9 |
| 7 | 26.9 | 29.9 | 37.6 | 39.8 | 36.7 | 30.7 | 40.5 | 39.3 | 34.8 | 32.8 | 35.5 | 38.2 | 31.8 | 30.7 | 26.7 | 25.9 | 27.7 | 31.1 | 0.7 | 0.7 | 1.2 |
| 8 | | | | | 43.6 | 42.8 | | | | | 30.9 | 33.8 | | | | | 25.3 | 23.4 | | | |
| 9 | 38.0 | 41.2 | 38.5 | 38.6 | 28.9 | 28.8 | 34.4 | 34.2 | 35.4 | 33.5 | 40.8 | 39.9 | 25.6 | 24.3 | 25.1 | 27.0 | 30.2 | 31.3 | 1.9 | 0.9 | 0.9 |
| 10 | | | | | 22.8 | 21.3 | | | | | 40.2 | 45.6 | | | | | 37.0 | 33.0 | | | |
| 11 | 42.1 | 45.7 | 48.3 | 53.0 | 47.4 | 49.5 | 36.1 | 33.0 | 32.6 | 29.0 | 33.3 | 32.3 | 20.9 | 20.9 | 18.0 | 15.9 | 19.3 | 18.2 | 0.9 | 1.1 | 2.0 |
| 12 | 31.6 | 35.9 | 46.2 | 46.9 | 38.7 | 39.3 | 43.0 | 39.6 | 33.7 | 32.5 | 38.9 | 39.7 | 24.4 | 24.0 | 19.1 | 19.3 | 22.4 | 20.9 | 1.0 | 1.0 | 1.3 |
| 13 | 15.8 | 17.7 | 26.0 | 27.1 | 24.0 | 19.9 | 63.4 | 61.0 | 55.5 | 51.9 | 53.4 | 56.6 | 19.4 | 20.1 | 18.3 | 20.2 | 22.5 | 23.5 | 1.3 | 0.2 | 0.7 |
| 14 | 29.8 | 34.5 | 35.9 | 36.4 | 31.6 | 30.6 | 44.2 | 40.4 | 42.2 | 40.8 | 42.2 | 44.6 | 24.7 | 24.8 | 20.6 | 20.9 | 26.2 | 24.5 | 1.2 | 1.3 | 1.9 |
| 15 | 33.1 | 28.4 | 28.3 | 31.7 | 27.2 | 22.8 | 39.7 | 44.1 | 47.9 | 44.6 | 46.8 | 50.5 | 25.9 | 26.9 | 22.9 | 22.6 | 25.8 | 26.7 | 1.2 | 0.9 | 1.0 |
| 16 | 28.0 | 27.6 | 28.3 | 29.4 | 25.2 | 21.4 | 41.0 | 40.8 | 45.6 | 42.4 | 44.8 | 48.2 | 29.6 | 30.6 | 24.7 | 26.2 | 29.9 | 30.3 | 1.3 | 1.2 | 2.0 |
| 17 | 25.1 | 28.7 | 29.6 | 33.0 | 28.3 | 25.3 | 48.1 | 45.6 | 45.0 | 40.6 | 44.5 | 44.1 | 25.1 | 25.2 | 24.1 | 25.2 | 27.1 | 30.6 | 1.6 | 1.3 | 1.1 |
| 18 | 18.7 | 22.6 | 19.9 | 22.7 | 19.8 | 17.9 | 58.6 | 55.7 | 60.1 | 54.4 | 56.4 | 59.3 | 21.0 | 20.6 | 19.4 | 21.4 | 23.7 | 22.8 | 1.2 | 0.6 | 1.4 |
| 19 | 40.5 | 43.7 | 61.4 | 65.1 | 54.9 | 56.4 | 40.9 | 39.3 | 23.9 | 21.0 | 27.7 | 28.7 | 17.7 | 16.8 | 13.8 | 12.3 | 17.3 | 14.9 | 0.9 | 0.9 | 1.5 |
| 20 | 45.2 | 47.9 | 48.8 | 52.9 | 43.8 | 42.5 | 37.7 | 33.8 | 33.5 | 28.6 | 36.1 | 35.3 | 16.0 | 17.9 | 16.8 | 17.0 | 20.1 | 22.2 | 1.1 | 0.8 | 1.5 |
| 21 | 15.6 | 14.6 | 21.5 | 22.0 | 21.6 | 17.3 | 59.7 | 62.1 | 57.3 | 55.2 | 53.0 | 53.9 | 22.9 | 22.9 | 20.5 | 22.0 | 25.4 | 28.7 | 1.6 | 0.5 | 0.7 |
| 22 | 47.8 | 57.9 | 66.1 | 65.0 | 59.3 | 56.9 | 33.8 | 25.9 | 18.1 | 17.0 | 20.3 | 21.3 | 17.6 | 15.6 | 15.0 | 17.1 | 20.4 | 21.8 | 1.2 | 0.7 | 0.8 |
| 23 | 60.2 | 68.2 | 71.7 | 73.6 | 66.4 | 74.9 | 22.8 | 17.4 | 15.2 | 13.9 | 17.8 | 14.3 | 15.8 | 13.9 | 12.5 | 10.7 | 15.8 | 10.8 | 1.0 | 0.6 | 1.8 |
| 24 | 51.4 | 61.9 | 67.5 | 68.4 | 62.9 | 65.8 | 29.4 | 23.8 | 18.0 | 17.7 | 20.8 | 16.9 | 17.9 | 13.4 | 13.7 | 12.8 | 16.3 | 17.3 | 1.3 | 0.8 | 1.1 |
| 25 | | | | | 78.9 | 82.5 | | | | | 9.2 | 7.4 | | | | | 11.9 | 10.0 | | | |
| 26 | 72.1 | 80.1 | 82.2 | 83.7 | 76.0 | 79.2 | 16.1 | 9.0 | 7.6 | 6.6 | 10.5 | 9.5 | 9.4 | 10.4 | 9.7 | 8.8 | 13.4 | 11.3 | 2.3 | 0.5 | 0.9 |
| 27 | 58.3 | 65.5 | 70.7 | 70.7 | 64.3 | 69.7 | 22.2 | 19.6 | 15.4 | 14.5 | 19.1 | 14.5 | 17.7 | 14.5 | 12.4 | 13.5 | 16.6 | 15.8 | 1.7 | 1.4 | 1.1 |
| 28 | 73.2 | 77.2 | 80.5 | 83.3 | 77.1 | 79.1 | 10.9 | 8.3 | 8.3 | 6.6 | 8.9 | 8. | | | | | | | | | |

273. **Vänioiflutetut ja änestänet kaupunginwaututettujen ja tilintarkastajien waalisja joulukuun 5 ja 6 p:nä 1921 änestysaluettain, sekä katkaus edellisiin waaleihin.**
Röstberättigade och röstande vid valen av stadsfullmäktige och revisorer den 5 och 6 december 1921 efter röstningsområden, jämte översikt för tidigare val.

| Vuosi ja änestys- alue. | Ä n e s t ä n e i t ä '). R ö s t a n d e '). | | | | | | | | | Ä n e s t ä n e i t ä %/o ä n i o i f u t e t u i s t a . R ö s t a n d e i %/o av röstberättigade. | | | | | | | | |
|-----------------------------|--|---------------|----------------|--|---------------|----------------|--|---------------|----------------|--|-------------|----------------|--|-------------|----------------|--|--|--|
| | Vänioiflutettuja. Röstberättigade. | | | Kaupunginwaututet- tujen waalisja. Vid valet av stadsfullmäktige. | | | Tilintarkastajien waalisja. Vid valet av revisorer. | | | Kaupungin- waututettujen waalisja. Vid valet av stadsfullmäktige. | | | Tilintarkastajien waalisja. Vid valet av revisorer. | | | | | |
| | Mp. Mk. | Rp. Kk. | M. f. B. k. | Mp. Mk. | Rp. Kk. | M. f. B. k. | Mp. Mk. | Rp. Kk. | M. f. B. k. | Mp. Mk. | Rp. Kk. | M. f. B. k. | Mp. Mk. | Rp. Kk. | M. f. B. k. | | | |
| 1921. | | | | | | | | | | | | | | | | | | |
| 1..... | 1 173 | 1 559 | 2 732 | 409 | 596 | 1 005 | 409 | 596 | 1 005 | 34.9 | 38.2 | 36.8 | 34.9 | 38.2 | 36.8 | | | |
| 2..... | 1 498 | 2 304 | 3 802 | 855 | 1 318 | 2 173 | 855 | 1 318 | 2 173 | 57.1 | 57.2 | 57.2 | 57.1 | 57.2 | 57.2 | | | |
| 3..... | 1 254 | 2 525 | 3 779 | 870 | 1 481 | 2 351 | 870 | 1 475 | 2 345 | 69.4 | 58.7 | 62.2 | 69.4 | 58.4 | 62.1 | | | |
| 4..... | 702 | 1 289 | 1 991 | 437 | 679 | 1 116 | 437 | 679 | 1 116 | 62.3 | 52.7 | 56.1 | 62.3 | 52.7 | 56.1 | | | |
| 5..... | 1 045 | 2 134 | 3 179 | 718 | 1 170 | 1 888 | 718 | 1 170 | 1 888 | 68.7 | 54.8 | 59.4 | 68.7 | 54.8 | 59.4 | | | |
| 6..... | 1 016 | 1 934 | 2 950 | 672 | 1 093 | 1 765 | 672 | 1 093 | 1 765 | 66.1 | 56.5 | 59.8 | 66.1 | 56.5 | 59.8 | | | |
| 7..... | 1 045 | 1 731 | 2 779 | 651 | 998 | 1 649 | 651 | 998 | 1 649 | 62.3 | 57.6 | 59.3 | 62.3 | 57.6 | 59.3 | | | |
| 8..... | 1 156 | 1 707 | 2 863 | 722 | 983 | 1 705 | 722 | 983 | 1 705 | 62.5 | 57.6 | 59.6 | 62.5 | 57.6 | 59.6 | | | |
| 9..... | 983 | 1 560 | 2 543 | 671 | 929 | 1 600 | 671 | 929 | 1 600 | 68.3 | 59.6 | 62.9 | 68.3 | 59.6 | 62.9 | | | |
| 10..... | 809 | 1 445 | 2 254 | 549 | 855 | 1 404 | 549 | 855 | 1 404 | 67.9 | 59.2 | 62.3 | 67.9 | 59.2 | 62.3 | | | |
| 11..... | 959 | 1 546 | 2 505 | 542 | 806 | 1 348 | 542 | 806 | 1 348 | 56.5 | 52.1 | 53.8 | 56.5 | 52.1 | 53.8 | | | |
| 12..... | 1 461 | 2 342 | 3 803 | 845 | 1 297 | 2 142 | 848 | 1 297 | 2 145 | 57.8 | 55.4 | 56.3 | 58.0 | 55.4 | 56.4 | | | |
| 13..... | 1 253 | 2 261 | 3 514 | 762 | 1 308 | 2 070 | 762 | 1 308 | 2 070 | 60.8 | 57.9 | 58.9 | 60.8 | 57.9 | 58.9 | | | |
| 14..... | 1 108 | 1 766 | 2 874 | 706 | 1 025 | 1 731 | 706 | 1 025 | 1 731 | 63.7 | 58.0 | 60.2 | 63.7 | 58.0 | 60.2 | | | |
| 15..... | 1 050 | 1 770 | 2 820 | 686 | 1 065 | 1 751 | 686 | 1 068 | 1 754 | 65.3 | 60.2 | 62.1 | 65.3 | 60.3 | 62.2 | | | |
| 16..... | 972 | 1 565 | 2 537 | 690 | 1 042 | 1 732 | 690 | 1 042 | 1 732 | 71.0 | 66.6 | 68.3 | 71.0 | 66.6 | 68.3 | | | |
| 17..... | 1 244 | 2 414 | 3 658 | 780 | 1 314 | 2 094 | 780 | 1 314 | 2 094 | 62.7 | 54.4 | 57.2 | 62.7 | 54.4 | 57.2 | | | |
| 18..... | 953 | 1 948 | 2 901 | 644 | 1 134 | 1 778 | 644 | 1 134 | 1 778 | 67.6 | 58.2 | 61.3 | 67.6 | 58.2 | 61.3 | | | |
| 19..... | 1 074 | 1 575 | 2 649 | 637 | 856 | 1 493 | 637 | 856 | 1 493 | 59.3 | 54.3 | 56.4 | 59.3 | 54.3 | 56.4 | | | |
| 20..... | 1 473 | 2 288 | 3 761 | 868 | 1 273 | 2 141 | 868 | 1 275 | 2 143 | 58.9 | 55.6 | 56.9 | 58.9 | 55.7 | 57.0 | | | |
| 21..... | 1 708 | 2 520 | 4 228 | 954 | 1 336 | 2 290 | 953 | 1 335 | 2 288 | 55.9 | 53.0 | 54.2 | 55.8 | 53.0 | 54.1 | | | |
| 22..... | 1 207 | 1 696 | 2 903 | 743 | 1 008 | 1 751 | 745 | 1 009 | 1 754 | 61.6 | 59.4 | 60.3 | 61.7 | 59.5 | 60.4 | | | |
| 23..... | 1 557 | 1 990 | 3 547 | 885 | 1 122 | 2 007 | 885 | 1 126 | 2 011 | 56.8 | 56.4 | 56.6 | 56.8 | 56.6 | 56.7 | | | |
| 24..... | 1 237 | 1 551 | 2 788 | 696 | 891 | 1 587 | 696 | 891 | 1 587 | 56.3 | 57.4 | 56.9 | 56.3 | 57.4 | 56.9 | | | |
| 25..... | 987 | 1 310 | 2 297 | 677 | 815 | 1 492 | 677 | 815 | 1 492 | 68.6 | 62.2 | 65.0 | 68.6 | 62.2 | 65.0 | | | |
| 26..... | 1 137 | 1 346 | 2 483 | 701 | 797 | 1 498 | 701 | 797 | 1 498 | 61.7 | 59.2 | 60.3 | 61.7 | 59.2 | 60.3 | | | |
| 27..... | 832 | 1 313 | 2 145 | 549 | 851 | 1 400 | 549 | 851 | 1 400 | 66.0 | 64.8 | 65.3 | 66.0 | 64.8 | 65.3 | | | |
| 28..... | 1 012 | 1 338 | 2 350 | 641 | 813 | 1 454 | 641 | 818 | 1 459 | 63.3 | 60.8 | 61.9 | 63.3 | 61.1 | 62.1 | | | |
| 29..... | 1 185 | 1 433 | 2 618 | 691 | 813 | 1 504 | 691 | 813 | 1 504 | 58.3 | 56.7 | 57.4 | 58.3 | 56.7 | 57.4 | | | |
| 30..... | 1 227 | 1 443 | 2 670 | 847 | 906 | 1 753 | 846 | 907 | 1 753 | 69.0 | 62.8 | 65.7 | 68.9 | 62.9 | 65.7 | | | |
| 31..... | 762 | 1 041 | 1 803 | 441 | 583 | 1 024 | 441 | 585 | 1 026 | 57.9 | 56.0 | 56.8 | 57.9 | 56.2 | 56.9 | | | |
| 32..... | 2 379 | 2 982 | 5 361 | 1 166 | 1 419 | 2 585 | 1 167 | 1 419 | 2 586 | 49.0 | 47.8 | 48.2 | 49.1 | 47.8 | 48.2 | | | |
| 33..... | 829 | 1 128 | 1 957 | 457 | 559 | 1 016 | 457 | 559 | 1 016 | 55.1 | 49.6 | 51.9 | 55.1 | 49.6 | 51.9 | | | |
| 34..... | 869 | 1 306 | 2 175 | 444 | 592 | 1 036 | 444 | 592 | 1 036 | 51.1 | 45.3 | 47.6 | 51.1 | 45.3 | 47.6 | | | |
| 35..... | 814 | 1 007 | 1 821 | 517 | 564 | 1 081 | 517 | 564 | 1 081 | 63.5 | 56.0 | 59.4 | 63.5 | 56.0 | 59.4 | | | |
| Raiffi. Samtliga | 39 970 | 61 070 | 101 040 | 24 123 | 34 291 | 58 414 | 24 127 | 34 302 | 58 429 | 60.4 | 56.2 | 57.8 | 60.4 | 56.2 | 57.8 | | | |
| 1920 ^{4-6/12} | 39 249 | 59 327 | 98 576 | 23 122 | 33 606 | 56 728 | 23 122 | 33 606 | 56 728 | 58.9 | 56.6 | 57.5 | 58.9 | 56.6 | 57.5 | | | |
| 1920 ^{23-26/2} | 38 086 | 55 776 | 93 862 | 23 191 | 36 127 | 59 318 | 23 188 | 36 117 | 59 305 | 60.9 | 64.8 | 63.2 | 60.9 | 64.8 | 63.2 | | | |
| 1918 | 48 494 | 62 093 | 110 587 | 19 315 | 29 945 | 49 260 | 19 308 | 29 940 | 49 248 | 39.8 | 48.2 | 44.5 | 39.8 | 48.2 | 44.5 | | | |

1) Nämä waalilautakuntien pöytäkirjoihin perustuvat luvut eroavat jonkun verran annettujen waalilautakuntien luvusta taul. 274 mukaan.

2) Dessa ur valnämndsprotokollen hämtade siffror avvika något från antalet avgivna valsedlar enligt tab. 274.

274. Raupunginwältuuttettujen ja tilintarkastajien waaleissa joulukuun 5 ja 6 p:nä 1921 annetut hyväksytyt ja hylättyt waaliliput, äänestysalueittain.

Vid valet av stadsfullmäktige och revisorer den 5 och 6 december 1921 avgivna godkända och kasserade valsedlar, efter röstningsområden.

| Huofi ja äänestysalue. År och röst- ningsområde. | Raupunginwältuuttettujen waalisfa. Vid valet av stadsfullmäktige. | | | | Tilintarkastajien waalisfa. Vid valet av revisorer. | | | |
|---|--|--------------------------|---------------------|---------------------------------|--|--------------------------|---------------------|---------------------------------|
| | Annettuja waalilippuja. Avgivna valsedlar. | | | Hylättyjä % anne- tuista. | Annettuja waalilippuja. Avgivna valsedlar. | | | Hylättyjä % anne- tuista. |
| | Hväksyt- tyjä. Godkända. | Hylättyjä. Kasserade. | Yhteensä. Summa. | | Hväksyt- tyjä. Godkända. | Hylättyjä. Kasserade. | Yhteensä. Summa. | |
| 1921. | | | | | | | | |
| 1 | 1 001 | 4 | 1 005 | 0.4 | 975 | 30 | 1 005 | 3.0 |
| 2 | 2 159 | 14 | 2 173 | 0.6 | 2 116 | 57 | 2 173 | 2.6 |
| 3 | 2 336 | 9 | 2 345 | 0.4 | 2 303 | 42 | 2 345 | 1.8 |
| 4 | 1 112 | 4 | 1 116 | 0.4 | 1 104 | 12 | 1 116 | 1.1 |
| 5 | 1 880 | 9 | 1 889 | 0.5 | 1 836 | 52 | 1 888 | 2.8 |
| 6 | 1 748 | 14 | 1 762 | 0.8 | 1 716 | 50 | 1 766 | 2.8 |
| 7 | 1 635 | 14 | 1 649 | 0.8 | 1 610 | 39 | 1 649 | 2.4 |
| 8 | 1 692 | 13 | 1 705 | 0.8 | 1 670 | 36 | 1 706 | 2.1 |
| 9 | 1 592 | 4 | 1 596 | 0.3 | 1 571 | 26 | 1 597 | 1.6 |
| 10 | 1 402 | 4 | 1 406 | 0.3 | 1 385 | 21 | 1 406 | 1.5 |
| 11 | 1 339 | 10 | 1 349 | 0.7 | 1 310 | 39 | 1 349 | 2.9 |
| 12 | 2 128 | 18 | 2 146 | 0.8 | 2 080 | 65 | 2 145 | 3.0 |
| 13 | 2 064 | 6 | 2 070 | 0.3 | 2 032 | 38 | 2 070 | 1.8 |
| 14 | 1 719 | 10 | 1 729 | 0.6 | 1 688 | 43 | 1 731 | 2.5 |
| 15 | 1 742 | 11 | 1 753 | 0.6 | 1 715 | 39 | 1 754 | 2.2 |
| 16 | 1 719 | 8 | 1 727 | 0.5 | 1 688 | 38 | 1 726 | 2.2 |
| 17 | 2 078 | 17 | 2 095 | 0.8 | 2 031 | 64 | 2 095 | 3.1 |
| 18 | 1 769 | 9 | 1 778 | 0.5 | 1 740 | 38 | 1 778 | 2.1 |
| 19 | 1 483 | 10 | 1 493 | 0.7 | 1 439 | 54 | 1 493 | 3.6 |
| 20 | 2 126 | 16 | 2 142 | 0.7 | 2 070 | 73 | 2 143 | 3.4 |
| 21 | 2 268 | 22 | 2 290 | 1.0 | 2 250 | 39 | 2 289 | 1.7 |
| 22 | 1 735 | 19 | 1 754 | 1.1 | 1 702 | 52 | 1 754 | 3.0 |
| 23 | 1 996 | 13 | 2 009 | 0.6 | 1 950 | 61 | 2 011 | 3.0 |
| 24 | 1 577 | 10 | 1 587 | 0.6 | 1 534 | 55 | 1 589 | 3.5 |
| 25 | 1 477 | 15 | 1 492 | 1.0 | 1 444 | 48 | 1 492 | 3.2 |
| 26 | 1 483 | 15 | 1 498 | 1.0 | 1 456 | 42 | 1 498 | 2.8 |
| 27 | 1 389 | 11 | 1 400 | 0.8 | 1 367 | 33 | 1 400 | 2.4 |
| 28 | 1 450 | 7 | 1 457 | 0.5 | 1 445 | 14 | 1 459 | 1.0 |
| 29 | 1 494 | 10 | 1 504 | 0.7 | 1 454 | 50 | 1 504 | 3.3 |
| 30 | 1 742 | 11 | 1 753 | 0.6 | 1 714 | 39 | 1 753 | 2.2 |
| 31 | 1 011 | 13 | 1 024 | 1.3 | 1 000 | 26 | 1 026 | 2.5 |
| 32 | 2 564 | 21 | 2 585 | 0.8 | 2 511 | 75 | 2 586 | 2.9 |
| 33 | 1 011 | 5 | 1 016 | 0.5 | 982 | 34 | 1 016 | 3.3 |
| 34 | 1 026 | 10 | 1 036 | 1.0 | 1 004 | 32 | 1 036 | 3.1 |
| 35 | 1 071 | 10 | 1 081 | 0.9 | 1 057 | 24 | 1 081 | 2.2 |
| Raitti. Samtliga | 58 018 | 396 | 58 414 | 0.7 | 56 949 | 1 480 | 58 429 | 2.5 |
| 1920 4-8/12 | 56 351 | 387 | 56 738 | 0.7 | 55 560 | 1 178 | 56 738 | 2.1 |
| 1920 25-23/2 | 58 101 | 1 227 | 59 328 | 2.1 | 56 604 | 2 724 | 59 328 | 4.6 |
| 1918 | 48 731 | 553 | 49 284 | 1.1 | 47 713 | 1 579 | 49 292 | 3.2 |

275. Raupunginvaltuutettujen vaalisja joulukuun 5 ja 6 p:nä 1921 annetut
hyväksytyt vaaliliput, ryhmitettyinä puolueittain ja äänestysalueittain.
Vid valet av stadsfullmäktige den 5 och 6 december 1921 avgivna godkända
valsedlar, fördelade efter partier och röstningsområden.

| Stuofi ja äänestys- alue. År och röstnings- område. | Hyväksytyt vaalilippuja. Godkända valsedlar. | | | | | | | | % kaikista hyväksytyistä vaalilipuista. I % av samtliga godkända valsedlar. | | | | | | | |
|--|--|--|--|--|--|---|--|---------------------|--|--|--|--|--|---|--|--|
| | Göfialidemokratinen puolue. Socialdemokratiska partiet. | Göfialisten työvänpuolue. Socialistiska arbetarpartiet. | Suofialaiset jöfialidemokratit. Svenska socialdemokrater. | Suofialainen kansanpuolue. Svenska folkpartiet. | Suofialainen neofeministio. Svenska vänstern. | Ranfallinen eistyspuolue. Nationella framskogspartiet. | Ranfallinen totomunapuolue. Nationella samlingspartiet. | Yhteensä. Summa. | Göfialidemokratinen puolue. Socialdemokratiska partiet. | Göfialisten työvänpuolue. Socialistiska arbetarpartiet. | Suofialaiset jöfialidemokratit. Svenska socialdemokrater. | Suofialainen kansanpuolue. Svenska folkpartiet. | Suofialainen neofeministio. Svenska vänstern. | Ranfallinen eistyspuolue. Nationella framskogspartiet. | Ranfallinen totomunapuolue. Nationella samlingspartiet. | |
| 1921. | | | | | | | | | | | | | | | | |
| 1..... | 131 | 135 | 34 | 411 | 13 | 81 | 196 | 1 001 | 13.1 | 13.5 | 3.4 | 41.0 | 1.3 | 8.1 | 19.6 | |
| 2..... | 267 | 236 | 82 | 869 | 25 | 195 | 485 | 2 159 | 12.4 | 10.9 | 3.8 | 40.2 | 1.2 | 9.0 | 22.5 | |
| 3..... | 203 | 156 | 80 | 1 247 | 27 | 179 | 444 | 2 335 | 8.7 | 6.7 | 3.4 | 53.4 | 1.1 | 7.7 | 19.0 | |
| 4..... | 153 | 119 | 36 | 494 | 10 | 66 | 234 | 1 112 | 13.8 | 10.7 | 3.2 | 44.4 | 0.9 | 5.9 | 21.1 | |
| 5..... | 155 | 123 | 57 | 1 132 | 24 | 109 | 280 | 1 880 | 8.3 | 6.5 | 3.0 | 60.2 | 1.3 | 5.8 | 14.9 | |
| 6..... | 170 | 167 | 53 | 928 | 14 | 101 | 315 | 1 748 | 9.7 | 9.6 | 3.0 | 53.1 | 0.8 | 5.8 | 18.0 | |
| 7..... | 254 | 233 | 47 | 577 | 47 | 122 | 355 | 1 635 | 15.5 | 14.2 | 2.9 | 35.3 | 2.9 | 7.5 | 21.7 | |
| 8..... | 385 | 333 | 65 | 472 | 34 | 128 | 275 | 1 692 | 22.8 | 19.7 | 3.8 | 27.9 | 2.0 | 7.6 | 16.2 | |
| 9..... | 238 | 207 | 48 | 585 | 15 | 135 | 364 | 1 592 | 15.0 | 13.0 | 3.0 | 36.7 | 0.9 | 8.5 | 22.9 | |
| 10..... | 160 | 103 | 43 | 557 | 9 | 152 | 378 | 1 402 | 11.4 | 7.4 | 3.1 | 39.7 | 0.6 | 10.8 | 27.0 | |
| 11..... | 283 | 375 | 61 | 376 | 35 | 76 | 133 | 1 339 | 21.1 | 28.0 | 4.6 | 28.1 | 2.6 | 5.7 | 9.9 | |
| 12..... | 381 | 405 | 85 | 777 | 55 | 147 | 278 | 2 128 | 17.9 | 19.0 | 4.0 | 36.5 | 2.6 | 6.9 | 13.1 | |
| 13..... | 207 | 183 | 58 | 1 112 | 20 | 156 | 328 | 2 064 | 10.0 | 8.9 | 2.8 | 53.9 | 1.0 | 7.5 | 15.9 | |
| 14..... | 264 | 229 | 68 | 690 | 24 | 137 | 307 | 1 719 | 15.4 | 13.3 | 3.9 | 40.1 | 1.4 | 8.0 | 17.9 | |
| 15..... | 219 | 161 | 83 | 778 | 15 | 138 | 348 | 1 742 | 12.6 | 9.2 | 4.8 | 44.7 | 0.8 | 7.9 | 20.0 | |
| 16..... | 235 | 147 | 77 | 728 | 24 | 155 | 353 | 1 719 | 13.7 | 8.6 | 4.5 | 42.3 | 1.4 | 9.0 | 20.5 | |
| 17..... | 268 | 223 | 69 | 884 | 24 | 176 | 434 | 2 078 | 12.9 | 10.7 | 3.3 | 42.5 | 1.2 | 8.5 | 20.9 | |
| 18..... | 181 | 136 | 79 | 940 | 11 | 97 | 325 | 1 769 | 10.2 | 7.7 | 4.5 | 53.1 | 0.6 | 5.5 | 18.4 | |
| 19..... | 395 | 453 | 47 | 337 | 34 | 109 | 108 | 1 483 | 26.6 | 30.5 | 3.2 | 22.7 | 2.3 | 7.4 | 7.3 | |
| 20..... | 415 | 425 | 74 | 696 | 57 | 155 | 304 | 2 126 | 19.5 | 20.0 | 3.5 | 32.7 | 2.7 | 7.3 | 14.3 | |
| 21..... | 200 | 174 | 77 | 1 181 | 22 | 181 | 433 | 2 268 | 8.8 | 7.7 | 3.4 | 52.1 | 0.9 | 8.0 | 19.1 | |
| 22..... | 397 | 556 | 34 | 337 | 27 | 143 | 241 | 1 735 | 22.9 | 32.0 | 2.0 | 19.4 | 1.6 | 8.2 | 13.9 | |
| 23..... | 511 | 977 | 41 | 222 | 48 | 78 | 119 | 1 996 | 25.6 | 48.9 | 2.1 | 11.1 | 2.4 | 3.9 | 6.0 | |
| 24..... | 386 | 660 | 27 | 227 | 39 | 118 | 120 | 1 577 | 24.5 | 41.8 | 1.7 | 14.4 | 2.5 | 7.5 | 7.6 | |
| 25..... | 398 | 827 | 30 | 66 | 30 | 62 | 64 | 1 477 | 27.0 | 50.6 | 2.0 | 4.5 | 2.0 | 4.2 | 4.3 | |
| 26..... | 414 | 750 | 39 | 90 | 35 | 70 | 85 | 1 483 | 27.9 | 50.6 | 2.6 | 6.1 | 2.4 | 4.7 | 5.7 | |
| 27..... | 297 | 628 | 36 | 167 | 43 | 72 | 146 | 1 389 | 21.4 | 45.2 | 2.6 | 12.0 | 3.1 | 5.2 | 10.5 | |
| 28..... | 398 | 785 | 6 | 83 | 26 | 63 | 89 | 1 450 | 27.5 | 54.1 | 0.4 | 5.7 | 1.8 | 4.4 | 6.1 | |
| 29..... | 359 | 883 | 16 | 92 | 25 | 70 | 49 | 1 494 | 24.0 | 59.1 | 1.1 | 6.1 | 1.7 | 4.7 | 3.3 | |
| 30..... | 481 | 893 | 23 | 127 | 41 | 71 | 106 | 1 742 | 27.6 | 51.3 | 1.3 | 7.3 | 2.3 | 4.1 | 6.1 | |
| 31..... | 210 | 526 | 20 | 149 | 21 | 34 | 51 | 1 011 | 20.8 | 52.0 | 2.0 | 14.7 | 2.1 | 3.4 | 5.0 | |
| 32..... | 569 | 1 276 | 51 | 363 | 70 | 103 | 132 | 2 564 | 22.2 | 49.8 | 2.0 | 14.2 | 2.7 | 4.0 | 5.1 | |
| 33..... | 212 | 259 | 25 | 285 | 35 | 65 | 130 | 1 011 | 21.0 | 25.6 | 2.5 | 28.2 | 3.5 | 6.4 | 12.8 | |
| 34..... | 185 | 193 | 67 | 321 | 16 | 95 | 149 | 1 026 | 18.0 | 18.8 | 6.5 | 31.3 | 1.6 | 9.3 | 14.5 | |
| 35..... | 287 | 378 | 27 | 170 | 27 | 76 | 106 | 1 071 | 26.8 | 35.3 | 2.5 | 15.9 | 2.5 | 7.1 | 9.9 | |
| Raiffi. | | | | | | | | | | | | | | | | |
| Samtliga | 10 268 | 14 314 | 1 765 | 18 470 | 1 022 | 3 915 | 8 264 | 58 018 | 17.7 | 24.7 | 3.0 | 31.8 | 1.8 | 6.8 | 14.2 | |
| 1920 ^{4-6/12} | 11 565 | 12 547 | 1 011 | 17 395 | 2 258 | 3 923 | 7 652 | 56 351 | 20.5 | 22.3 | 1.8 | 30.9 | 4.0 | 6.9 | 13.6 | |
| 1920 ^{25-26/2..} | 14 675 | 10 178 | 1 564 | 18 783 | 864 | 4 753 | 7 284 | 58 101 | 25.3 | 17.5 | 2.7 | 32.3 | 1.5 | 8.2 | 12.5 | |
| 1918..... | | 21 344 | | 17 164 | | 9 829 | | 1)48 731 | | 43.8 | | 35.2 | | 20.2 | | |

1) Tähän sisältyy kristillinen työväenliitto, 394 vaalilipulla eli 0.8 % kaikista hyväksytyistä.
1) Häri ingår kristliga arbetarförbundet med 394 valsedlar eller 0.8 % av samtliga godkända.

276. Raupungin tilien tarkastajien maalissa joulukuun 5 ja 6 p:nä 1921 annetut hyväksytyt vaaliliput, ryhmitettyinä puolueittain ja äänestysalueittain. Vid valet av revisorer för stadens räkenskaper den 5 och 6 december 1921 avgivna godkända valsedlar, fördelade efter partier och röstningsområden.

| | Hyväksytyt vaaliliput. Godkända valsedlar. | | | | | | % kaikista hyväksytyistä vaalilipuista. I % av samtliga godkända valsedlar. | | | | | |
|-----------------|---|--|--|---|---|---|--|--|--|---|---|---|
| | Wuosi ja äänestysalue. | Goffalidemokratinen puolue. Socialdemokratiska partiet. | Goffalinen tyhjändempuolue. Socialistiska arbetarpartiet. | Suomalainen kansanpuolue. Svenska folkpartiet. | Ranfolinen ehtimpuolue. Nationella framstegspartiet. | Kanfolinen totoomuspuolue. Nationella samlingspartiet. | Yhteensä. Summa. | Goffalidemokratinen puolue. Socialdemokratiska partiet. | Goffalinen tyhjändempuolue. Socialistiska arbetarpartiet. | Suomalainen kansanpuolue. Svenska folkpartiet. | Ranfolinen ehtimpuolue. Nationella framstegspartiet. | Kanfolinen totoomuspuolue. Nationella samlingspartiet. |
| 1921. | | | | | | | | | | | | |
| 1 | 121 | 128 | 454 | 80 | 192 | 975 | 12.4 | 13.1 | 46.6 | 8.2 | 19.7 | |
| 2 | 216 | 245 | 965 | 202 | 488 | 2 116 | 10.2 | 11.6 | 45.6 | 9.5 | 23.1 | |
| 3 | 153 | 203 | 1 326 | 171 | 450 | 2 303 | 6.7 | 8.8 | 57.6 | 7.4 | 19.5 | |
| 4 | 126 | 133 | 528 | 71 | 246 | 1 104 | 11.4 | 12.1 | 47.8 | 6.4 | 22.8 | |
| 5 | 117 | 141 | 1 193 | 116 | 269 | 1 836 | 6.4 | 7.7 | 65.0 | 6.3 | 14.6 | |
| 6 | 151 | 174 | 965 | 115 | 311 | 1 716 | 8.8 | 10.2 | 56.2 | 6.7 | 18.1 | |
| 7 | 240 | 252 | 625 | 143 | 350 | 1 610 | 14.9 | 15.7 | 38.8 | 8.9 | 21.7 | |
| 8 | 332 | 355 | 545 | 152 | 286 | 1 670 | 19.9 | 21.3 | 32.6 | 9.1 | 17.1 | |
| 9 | 214 | 213 | 626 | 154 | 364 | 1 571 | 13.6 | 13.6 | 39.8 | 9.8 | 23.2 | |
| 10 | 131 | 110 | 593 | 176 | 375 | 1 385 | 9.5 | 7.9 | 42.8 | 12.7 | 27.1 | |
| 11 | 259 | 367 | 438 | 89 | 157 | 1 310 | 19.8 | 28.0 | 33.4 | 6.8 | 12.0 | |
| 12 | 332 | 436 | 864 | 160 | 288 | 2 080 | 16.0 | 21.0 | 41.5 | 7.7 | 13.8 | |
| 13 | 194 | 186 | 1 161 | 159 | 332 | 2 032 | 9.6 | 9.2 | 57.1 | 7.8 | 16.3 | |
| 14 | 223 | 242 | 754 | 145 | 324 | 1 688 | 13.2 | 14.3 | 44.7 | 8.6 | 19.2 | |
| 15 | 188 | 182 | 864 | 139 | 342 | 1 715 | 11.0 | 10.6 | 50.4 | 8.1 | 19.9 | |
| 16 | 202 | 165 | 801 | 152 | 368 | 1 688 | 12.0 | 9.8 | 47.4 | 9.0 | 21.8 | |
| 17 | 219 | 244 | 946 | 185 | 437 | 2 031 | 10.8 | 12.0 | 46.6 | 9.1 | 21.5 | |
| 18 | 150 | 151 | 1 021 | 102 | 316 | 1 740 | 8.6 | 8.7 | 58.7 | 5.9 | 18.1 | |
| 19 | 314 | 478 | 379 | 128 | 140 | 1 439 | 21.8 | 33.2 | 26.4 | 8.9 | 9.7 | |
| 20 | 382 | 431 | 771 | 177 | 309 | 2 070 | 18.5 | 20.8 | 37.2 | 8.6 | 14.9 | |
| 21 | 164 | 190 | 1 271 | 210 | 415 | 2 250 | 7.3 | 8.4 | 56.5 | 9.3 | 18.6 | |
| 22 | 336 | 540 | 397 | 161 | 268 | 1 702 | 19.7 | 31.7 | 23.3 | 9.5 | 15.8 | |
| 23 | 460 | 912 | 276 | 113 | 189 | 1 950 | 23.6 | 46.8 | 14.1 | 5.8 | 9.7 | |
| 24 | 344 | 617 | 272 | 131 | 170 | 1 534 | 22.4 | 40.2 | 17.7 | 8.6 | 11.1 | |
| 25 | 375 | 761 | 109 | 101 | 98 | 1 444 | 26.0 | 52.7 | 7.5 | 7.0 | 6.8 | |
| 26 | 390 | 721 | 134 | 101 | 110 | 1 456 | 26.8 | 49.5 | 9.2 | 6.9 | 7.6 | |
| 27 | 300 | 579 | 208 | 86 | 194 | 1 367 | 21.9 | 42.4 | 15.2 | 6.3 | 14.2 | |
| 28 | 370 | 763 | 103 | 76 | 133 | 1 445 | 25.8 | 52.8 | 7.1 | 5.3 | 9.2 | |
| 29 | 328 | 806 | 120 | 97 | 103 | 1 454 | 22.6 | 55.4 | 8.2 | 6.7 | 7.1 | |
| 30 | 453 | 849 | 161 | 88 | 163 | 1 714 | 26.4 | 49.5 | 9.4 | 5.2 | 9.5 | |
| 31 | 198 | 465 | 183 | 59 | 95 | 1 000 | 19.8 | 46.5 | 18.3 | 5.9 | 9.5 | |
| 32 | 518 | 1 186 | 423 | 157 | 227 | 2 511 | 20.8 | 47.2 | 16.9 | 6.3 | 9.0 | |
| 33 | 192 | 246 | 317 | 76 | 151 | 982 | 19.6 | 25.0 | 32.3 | 7.7 | 15.4 | |
| 34 | 148 | 200 | 390 | 119 | 147 | 1 004 | 14.7 | 19.9 | 38.9 | 11.9 | 14.6 | |
| 35 | 255 | 369 | 209 | 97 | 127 | 1 057 | 24.1 | 34.9 | 19.8 | 9.2 | 12.0 | |
| Raitti. | | | | | | | | | | | | |
| Samtliga | 9 095 | 14 040 | 20 392 | 4 488 | 8 934 | 56 949 | 16.0 | 24.6 | 35.8 | 7.9 | 15.7 | |
| 1920 4-6/12 | 10 620 | 13 659 | 19 737 | 3 549 | 7 995 | 55 560 | 19.1 | 24.6 | 35.5 | 6.4 | 14.4 | |
| 1920 25-28/2 | 19 310 | | 1) 21 832 | 7 834 | 7 628 | 56 604 | 34.1 | | 1) 38.5 | 13.9 | 13.5 | |
| 1918 | 20 666 | | 17 123 | | 9 924 | 47 713 | 43.3 | | 35.9 | | 20.8 | |

1) Siitä ruotfolainen wafemmisto 1 662 ääntä eli 2.9 % kaikista hyväksytyistä.

1) Härav svenska vänstern 1 662 röster eller 2.9 % av samtliga godkända.

278. Rannettu huviwero vuonna 1921, kuukausittain, sekä katkaus vuosin 1915—20. Uppburen nöjesskatt år 1921, månadsvis, jämte översikt för åren 1915—20.

| Vuosi ja kuukausi. | Teatterinäytännöt. Teaterföreställningar. | | | | Suomalainen ooppera. Finska operan. | Operetti- ja warietätenäytännöt ¹⁾ . Operett- o. varietéteföreställningar ²⁾ . | Cirkusnäytännöt. Cirkusföreställningar. | Elämyksenäytännöt. Biograf-föreställningar. |
|------------------------------------|---|------------------|-------------------|---------------|-------------------------------------|--|---|---|
| | Suomen kansallisteatteri. | Svenska teatern. | Ranskan näyttämö. | Muut. Övriga. | | | | |
| Markkaa ja penniä. Mark och penni. | | | | | | | | |
| 1921. | | | | | | | | |
| Tammik. Jan. | 21 286 | 17 587 | 7 306 | 50 | 12 635 | 10 | — | 424 248 |
| Helmik. Febr. | 16 432 | 16 567 | 6 382 | 90 | 13 922 | 40 | 1 164 | 343 520 |
| Maalisk. Mars. | 26 202 | 19 778 | 7 281 | — | 21 786 | — | 827 | 416 682 |
| Suuhit. April. | 14 557 | 17 303 | 3 973 | 40 | 18 897 | 30 | 880 | 317 482 |
| Toukok. Maj. | 9 497 | 11 179 | 4 784 | — | 12 197 | 10 | 168 | 189 661 |
| Kesäk. Juni. | 9 141 | 3 595 | — | 298 | 2 771 | 60 | 10 703 | 141 400 |
| Heinäk. Juli. | — | — | — | 202 | — | — | 11 657 | 109 520 |
| Elof. Aug. | — | 3 213 | — | 194 | — | — | 5 042 | 138 312 |
| Syysk. Sept. | 19 306 | 15 045 | 6 678 | 10 | 236 | 20 | 861 | 94 666 |
| Lokak. Okt. | 14 393 | 13 325 | 6 712 | 70 | 99 | 90 | 13 125 | 375 238 |
| Marrask. Nov. | 20 341 | 18 606 | 6 727 | 70 | 47 | 80 | — | 366 481 |
| Jouluk. Dec. | 14 931 | 15 064 | 6 594 | 10 | 310 | 90 | 13 703 | 289 535 |
| Yht. Summa | 166 089 | 151 265 | 56 440 | 40 | 1 389 | 50 | 31 303 | 40 |
| 1920 | 356 419 | 456 373 | 122 221 | 85 | 39 075 | 35 | 296 283 | 40 |
| 1919 | 210 448 | 247 036 | 81 076 | 50 | 36 603 | 75 | 160 607 | — |
| 1918 ³⁾ | 80 903 | 108 324 | 28 561 | 25 | 18 540 | 50 | — | — |
| 1917 | 98 494 | 94 659 | 35 570 | 20 | 54 575 | 80 | — | — |
| 1916 | 61 213 | 77 993 | 20 228 | 40 | 49 584 | 15 | — | — |
| 1915 | 23 806 | 30 259 | 6 396 | 75 | 24 013 | 10 | — | — |
| Yht. Summa | 1 222 221 | 1 389 50 | 136 847 | 40 | 31 303 | 40 | 232 978 | — |
| | | | | | | | | 3 433 714 |

| Vuosi ja kuukausi. | Konserit ²⁾ . Konsertter ²⁾ . | Muut näytännöt. Övriga föreställningar. | Yhdistysten ja seurojen järjestämät huwit. Av föreningar o. korporationer anordnade nöjen. | | | | Muut. Övriga. | Yhteensä. Summa. |
|------------------------------------|--|---|---|--|--|-----------|----------------|------------------|
| | | | Waimistelu- ja urheiluyhdistykset ¹⁾ . Gymnastik- och idrottsföreningar ²⁾ . | Suortto- ja raittiusyhdistykset. Ungdoms- och nykterhetsföreningar. | Erkääntöyhdistykset. Arbatarföreningar. | Muut. | | |
| Markkaa ja penniä. Mark och penni. | | | | | | | | |
| 1921. | | | | | | | | |
| Tammik. Jan. | 9 027 | 6 050 | 19 902 | 70 | 5 301 | — | 41 623 | 30 |
| Helmik. Febr. | 6 967 | 1 650 | 8 914 | — | 4 027 | 40 | 24 867 | 60 |
| Maalisk. Mars. | 19 136 | 2 464 | 26 235 | 50 | 4 867 | 60 | 27 075 | 80 |
| Suuhit. April. | 13 290 | 4 880 | 11 384 | — | 6 578 | 80 | 18 940 | 40 |
| Toukok. Maj. | 8 472 | 3 830 | 4 681 | 25 | 1 738 | 90 | 11 738 | 50 |
| Kesäk. Juni. | 7 228 | — | 4 406 | 30 | 116 | 10 | 5 606 | 50 |
| Heinäk. Juli. | 595 | — | 4 483 | 70 | 35 | — | 12 917 | 50 |
| Elof. Aug. | 263 | — | 6 462 | 80 | 422 | 80 | 15 016 | 80 |
| Syysk. Sept. | 5 437 | — | 12 393 | — | 5 408 | 70 | 18 457 | 40 |
| Lokak. Okt. | 15 570 | — | 16 788 | 20 | 5 994 | 30 | 30 771 | — |
| Marrask. Nov. | 16 617 | 1 904 | 15 057 | — | 4 870 | 50 | 19 002 | — |
| Jouluk. Dec. | 9 608 | 30 | 20 346 | — | 4 871 | 60 | 21 633 | 60 |
| Yht. Summa | 112 216 | 20 778 | 151 054 | 45 | 44 232 | 70 | 247 190 | 40 |
| 1920 | 358 348 | 55 | 295 819 | 40 | 103 767 | 40 | 216 930 | 25 |
| 1919 | 234 491 | 75 | 190 040 | 50 | 51 609 | 50 | 142 006 | 90 |
| 1918 | 84 144 | 55 | 46 488 | 35 | 49 287 | 25 | 11 137 | 05 |
| 1917 | 85 973 | 70 | 38 294 | — | 21 680 | 90 | 63 645 | 40 |
| 1916 | 61 917 | 35 | 25 904 | 60 | 15 135 | 70 | 25 230 | — |
| 1915 | 23 539 | 80 | 12 064 | 20 | 5 265 | 25 | 6 904 | 80 |
| Yht. Summa | 1 122 216 | 20 778 | 1 510 544 | 45 | 44 232 | 70 | 247 190 | 40 |
| | | | | | | | | 396 307 |
| | | | | | | | | 80 |
| | | | | | | | | 5 181 808 |

¹⁾ Vuosina 1915—17 ooppera- ja operettinäytännöt. ²⁾ Vuosina 1915—17 sijaittyvät näytellyt tähän. ³⁾ Tähän sijaittyvät urheilukilpailut vuosina 1915—20 (vuonna 1920 Smf. 150 186: 65); vuonna 1921 olivat ne weroista wapaat. ⁴⁾ Rapinan ajalta ja sitä lähinnä edellä käyneeltä ajalta puuttuu tietoja.

¹⁾ Åren 1915—17 opera- och operettföreställningar. ²⁾ Åren 1915—17 ingå utställningar härj. ³⁾ Härj ingå idrottsstävlingar åren 1915—20 (år 1920 Fmk 150 186: 65); år 1921 voro de skattefria. ⁴⁾ Uppgifter saknas för upprorstiden och tiden kort därefter.

279. Verotetut henkilöt, jotka ovat valtiolle menewän tuloweron maksuunpanoa warten ilmoittaneet tulojensa vuonna 1920, ryhmitettyinä futupuolen, syntymävuoden ja tulojensa suuruuden mukaan.

Beskattade personer, som för debitering av till staten utgående inkomstskatt deklarerat sina inkomster år 1920, fördelade efter kön, födelseår och storleken av deras inkomster.

| Tuloluokka, Smf. Inkomstklass, Fmk. | Miespuolista. Mankön. | | | | | | | Naispuolista. Kvinnkön. | | | | | | | Stoittamaton tulo ja syntymävuosi. Uppgelvet kön och födelseår. | Molemmat futupuolet. Båge könen. | | | | | | |
|--|-----------------------|---------------|--------------|--------------|------------|--------------------------|----------------------|-------------------------|--------------|--------------|--------------|------------|--------------------------|----------------------|--|----------------------------------|---------------|---------------|--------------|------------|--------------------------|----------------------|
| | —1900. | 1899—1885. | 1884—1870. | 1869—1850. | 1849— | Stoittamaton. Oupgelvet. | Stoittamaton. Summa. | —1900. | 1899—1885. | 1884—1870. | 1869—1850. | 1849— | Stoittamaton. Oupgelvet. | Stoittamaton. Summa. | | —1900. | 1899—1885. | 1884—1870. | 1869—1850. | 1849— | Stoittamaton. Oupgelvet. | Stoittamaton. Summa. |
| 3 000— 5 900 | 392 | 1 068 | 876 | 474 | 42 | 694 | 3 546 | 632 | 2 319 | 1 171 | 608 | 101 | 1 489 | 6 320 | 18 | 1 024 | 3 387 | 2 047 | 1 082 | 143 | 2 201 | 9 884 |
| 6 000— 9 900 | 536 | 3 031 | 2 163 | 1 131 | 69 | 1 455 | 8 385 | 597 | 3 244 | 993 | 438 | 72 | 1 148 | 6 492 | 30 | 1 133 | 6 275 | 3 156 | 1 569 | 141 | 2 633 | 14 907 |
| 10 000— 19 900 | 216 | 5 644 | 4 112 | 1 747 | 83 | 1 954 | 13 756 | 133 | 2 278 | 1 179 | 564 | 46 | 325 | 4 525 | 30 | 349 | 7 922 | 5 291 | 2 311 | 129 | 2 309 | 18 311 |
| 20 000— 29 900 | 7 | 1 272 | 1 086 | 383 | 37 | 202 | 2 987 | 2 | 98 | 156 | 107 | 11 | 32 | 406 | 1 | 9 | 1 370 | 1 242 | 490 | 48 | 235 | 3 394 |
| 30 000— 39 900 | 1 | 457 | 571 | 227 | 11 | 84 | 1 351 | 5 | 21 | 43 | 41 | 7 | 15 | 132 | 2 | 6 | 478 | 614 | 268 | 18 | 101 | 1 485 |
| 40 000— 49 900 | — | 200 | 349 | 185 | 8 | 32 | 774 | 2 | 12 | 27 | 18 | 2 | 4 | 65 | — | 2 | 212 | 376 | 203 | 10 | 36 | 839 |
| 50 000— 59 900 | — | 91 | 202 | 109 | 4 | 24 | 430 | — | 4 | 9 | 18 | 3 | 5 | 39 | — | — | 95 | 211 | 127 | 7 | 29 | 469 |
| 60 000— 89 900 | 2 | 98 | 266 | 152 | 11 | 40 | 569 | 2 | 10 | 7 | 17 | 3 | 8 | 47 | 1 | 4 | 108 | 273 | 169 | 14 | 49 | 617 |
| 90 000—119 900 | 1 | 28 | 106 | 57 | 1 | 13 | 206 | 1 | 2 | 9 | 7 | 2 | — | 21 | — | 2 | 30 | 115 | 64 | 3 | 13 | 227 |
| 120 000—239 900 | 1 | 29 | 108 | 64 | 3 | 12 | 217 | — | 1 | 5 | 9 | 2 | 1 | 18 | — | 1 | 30 | 113 | 73 | 5 | 13 | 235 |
| 240 000—359 900 | — | 5 | 23 | 25 | 1 | 9 | 63 | — | — | 2 | 8 | 1 | 1 | 12 | — | — | 5 | 25 | 33 | 2 | 10 | 75 |
| 360 000—599 900 | — | 5 | 10 | 12 | 2 | 5 | 34 | — | — | 1 | 1 | — | 1 | 3 | — | — | 5 | 11 | 13 | 2 | 6 | 37 |
| 600 000—999 900 | — | 1 | 5 | 1 | — | — | 7 | — | — | — | 1 | — | 1 | 2 | — | — | 1 | 5 | 2 | — | 1 | 9 |
| 1 000 000— | — | 2 | 5 | 2 | — | 1 | 10 | — | — | — | — | — | — | — | — | — | 2 | 5 | 2 | — | 1 | 10 |
| Yhteensä. Summa | 1 156 | 11 931 | 9 882 | 4 569 | 272 | 4 525 | 32 335 | 1 374 | 7 989 | 3 602 | 1 837 | 250 | 3 030 | 18 082 | 82 | 2 530 | 19 920 | 13 484 | 6 406 | 522 | 7 637 | 50 499 |

Muist. 1: Taul. 279—288 alkuaineistoissa ovat verotettujen tulot merkityt tafaisissa sadoissa markeissa ja heidän omaisuutensa tafaisissa tuhansissa markeissa, jolloin yltävät määrät ovat jätetty pois.

Muist. 2: Taul. 279—287 otetut tiedot tarkoittavat kaikkia verotettuja osakeyhtiöitä, mutta ainoastaan tuloja ja omaisuutensa ilmoittaneita verotettuja yhtiöitä ja muita yhtiöitä.

Ann. 1: I primärmaterialet till tabellerna 279—288 ha de beskattades inkomster angivits i jämna hundratal mark och deras förmögenhet i jämna tusental mark, varvid överskjutande belopp bortlämnats.

Ann. 2: Uppgifterna i tabb. 279—287 avse samtliga beskattade aktiebolag, men endast de beskattade enskilda personer och övriga samslutningar, som deklarerat.

281. Verotetut yhtymät, jotka ovat waltiolle menewän tuloveron maksuunpanoa warten ilmoittaneet¹⁾ tuloja vuonna 1920, ryhmitettyinä yhtymäin kaadun ja niiden tulojen suuruuden mukaan.

Beskattade sammanslutningar, som för debitering av till staten utgående inkomstskatt deklarerat¹⁾ sina inkomster för år 1920, fördelade efter sammanslutningarnas art och storleken av deras inkomster.

| Tuloluokka, Smf. Inkomstklass, Fmk. | Osakeyhtiöt ¹⁾ . Aktiebolag ¹⁾ . | | | | | | | Muut yhtymät. Övriga sammanslutningar. | | | | | | | | | | | |
|--|---|-----------------------|--------------------------|---|---|--|--|--|--|---------------------|---------------------|---------------------|---------------------|---------------------|---|---|--|--|--|
| | Verotetut ¹⁾ . Beskattade ¹⁾ . | | | % foto lukuunlaskettuna 1 % av hela antallet. | Niiden taikittu tulot. Deras totala inkomster. | Niiden werotetut tulot. Deras beskattade inkomster. | Niiden netto-omai- suus ²⁾ . Deras nettoför- mögennhet ²⁾ . | Verotetut tulot % netto- omaisuudesta. Beskattad inkomst 1 % av nettoförmögenheten. | Verotetut, jotka ovat ilmoitta- neet tuloja. Beskattade, som deklarerat. | | | | | | % foto lukuunlaskettuna 1 % av hela antallet. | Niiden taikittu tulot. Deras totala inkomster. | Niiden werotetut tulot. Deras beskattade inkomster. | Niiden netto-omai- suus ²⁾ . Deras nettoför- mögennhet ²⁾ . | Verotetut tulot % netto- omaisuudesta. Beskattad inkomst 1 % av nettoförmögenheten. |
| | Inhemiska aktiebolag. | Kotimaiset yhtiöt. | Utländska aktiebolag. | | | | | | Yhteensä. Summa. | Yhteensä. Summa. | Yhteensä. Summa. | Yhteensä. Summa. | Yhteensä. Summa. | Yhteensä. Summa. | | | | | |
| | | | | G m f. 1 000: — F m k. | | | | | | | | | | | G m f. 1 000: — F m k. | | | | |
| 3 000— 5 900.... | 90 | — | 90 | 8.3 | 4 672.9 | 389.4 | 44 006 | 0.9 | 26 | — | 10 | 5 | 41 | 14.0 | 840.9 | 178.6 | 3 500 | 5.1 | |
| 6 000— 9 900.... | 132 | 1 | 133 | 12.3 | 7 584.0 | 1 032.1 | 58 819 | 1.8 | 26 | — | 5 | 3 | 34 | 11.6 | 594.2 | 263.1 | 4 952 | 5.3 | |
| 10 000— 19 900.... | 191 | — | 191 | 17.7 | 17 614.3 | 2 739.4 | 93 224 | 2.9 | 29 | 3 | 24 | 1 | 57 | 19.5 | 2 970.9 | 818.2 | 13 308 | 6.1 | |
| 20 000— 29 900.... | 102 | 3 | 105 | 9.7 | 15 201.3 | 2 587.8 | 66 325 | 5.6 | 15 | 3 | 15 | 2 | 35 | 12.0 | 3 230.8 | 851.0 | 10 419 | 8.2 | |
| 30 000— 39 900.... | 55 | — | 55 | 5.1 | 10 233.5 | 1 884.1 | 31 596 | 6.0 | 8 | — | 13 | 1 | 22 | 7.5 | 4 299.4 | 760.1 | 4 236 | 17.9 | |
| 40 000— 49 900.... | 58 | — | 58 | 5.4 | 13 500.3 | 2 563.6 | 38 213 | 6.7 | 3 | — | 10 | — | 13 | 4.5 | 2 016.8 | 572.9 | 1 654 | 34.6 | |
| 50 000— 59 900.... | 34 | 2 | 36 | 3.3 | 15 341.3 | 1 981.7 | 28 201 | 7.0 | 5 | — | 10 | — | 15 | 5.1 | 3 689.2 | 830.3 | 5 111 | 16.2 | |
| 60 000— 89 900.... | 84 | 1 | 85 | 7.9 | 40 234.6 | 6 217.3 | 70 148 | 8.9 | 4 | 8 | 8 | — | 20 | 6.9 | 7 528.8 | 1 501.8 | 11 635 | 12.9 | |
| 90 000— 119 900.... | 37 | — | 37 | 3.4 | 19 669.5 | 3 912.4 | 24 965 | 15.7 | 2 | 2 | 8 | — | 12 | 4.1 | 2 348.7 | 1 206.9 | 6 026 | 20.0 | |
| 120 000— 239 900.... | 100 | 3 | 103 | 9.5 | 176 443.3 | 17 276.3 | 132 377 | 13.1 | 1 | 2 | 16 | 1 | 20 | 6.9 | 22 311.3 | 3 556.6 | 12 485 | 28.5 | |
| 240 000— 359 900.... | 59 | 1 | 60 | 5.5 | 98 006.8 | 17 324.0 | 98 536 | 17.6 | — | — | 6 | — | 6 | 2.1 | 6 229.0 | 1 811.4 | 13 188 | 13.7 | |
| 360 000— 599 900.... | 49 | 1 | 50 | 4.6 | 100 342.8 | 23 708.3 | 147 188 | 16.1 | 1 | 3 | 3 | — | 7 | 2.4 | 5 694.6 | 2 813.0 | 14 743 | 19.1 | |
| 600 000— 999 900.... | 33 | — | 33 | 3.0 | 99 523.7 | 25 836.6 | 178 034 | 14.5 | — | 3 | 1 | — | 5 | 1.7 | 26 590.7 | 3 678.1 | 29 795 | 12.3 | |
| 1 000 000— | 46 | — | 46 | 4.3 | 515 284.2 | 289 173.4 | 1 955 422 | 14.8 | — | 2 | 3 | — | 5 | 1.7 | 35 417.4 | 14 199.2 | 37 761 | 37.6 | |
| Yhteensä. Summa | 1 070 | 12 | 1 082 | 100.0 | 1 133 652.5 | 396 626.4 | 2 947 054 | 13.5 | 120 | 26 | 132 | 14 | 292 | 100.0 | 123 762.7 | 33 041.2 | 168 813 | 19.6 | |

¹⁾ Tähän sisältyvät kaikki verotetut osakeyhtiöt, myöskin ne, jotka eivät ole ilmoittaneet tulojaan. ²⁾ Katso alaw. 2 siv. 334.

¹⁾ Häiri ingå *samtliga* beskattade *aktiebolag*, även de, vilka ej deklarerat sina inkomster. ²⁾ Se noten 2 å sid. 335.

Muist.: Sitä paitsi verotettiin 458 osakeyhtiötä ja 64 muuta weroilmoituksen tehnyttä yhtymää ainoastaan omaisuudesta; niiden verotettu omaisuus oli 276 267 000 ja 19 075 000 markkaa.

Anm.: Dessutom beskattades 458 aktiebolag och 64 andra deklarerande sammanslutningar endast för förmögenhet; deras beskattade förmögenhet utgjorde resp. 276 267 000 mark och 19 075 000 mark.

282. **Valtioille menewä tulowero wuodelta 1920.**
Till staten utgående inkomstskatt för år 1920.

Spelningin tilaat. wuofit. 1922. — Statist. drsb. J. H. Jors 1922.

| Tuloluokka, (Smt. 1), Inkomstklass, (Fmk 1). | Fysiska personer. | | | | | | Aktiebolag 2). | | | | | |
|---|---|---|---|---|--|--|----------------------------|--|----------------------------------|---|---|--|
| | Sjeteretur, Beskattade, som deklarerat. | Sjebän werotetut tuloinfa. Deras beskattade inkomst. | Gastettu tulowero. Beskattad inkomstskatt. | Tulowero werotettua tojhi. Inkomstskatt per beskattad. | Sota werotusluodon ojalje tuloina wero % tojo weromäärästä. Den på varje beskattingsklass fallande skatten 1% av hela skattebeloppet. | Tulowero % werotettua tiloisa. Inkomstskatt 1 % av den beskattade Inkomsten. | Sjeteretur, Beskattade. | Sitten werotetut tulot. Deras beskattade inkomst. | Tulowero 2), Inkomstskatt 2). | Tulowero werotettua tojhi. Inkomstskatt per beskattad. | Sota werotusluodon ojalje tuloina wero % tojo weromäärästä. Den på varje beskattingsklass fallande skatten 1 % av hela skattebeloppet. | Tulowero % werotettua tiloisa. Inkomstskatt 1 % av den beskattade Inkomsten. |
| Smt. 1 000:— Fmk. | | | | | | | | | | | | |
| 3 000— 5 900 | 9 884 | 43 628.2 | 238 602 | 24 | 0.7 | 0.5 | 90 | 389.4 | 2 189 | 24 | [0.00] | 0.6 |
| 6 000— 9 900 | 14 907 | 116 393.5 | 1 000 553 | 67 | 3.0 | 0.9 | 133 | 1 032.1 | 9 412 | 71 | [0.01] | 0.9 |
| 10 000— 19 900 | 18 311 | 247 271.2 | 3 755 936 | 205 | 11.5 | 1.5 | 191 | 2 739.4 | 48 456 | 254 | 0.1 | 1.8 |
| 20 000— 29 900 | 3 394 | 81 152.6 | 2 021 230 | 596 | 6.2 | 2.5 | 105 | 2 587.8 | 81 872 | 780 | 0.1 | 3.2 |
| 30 000— 39 900 | 1 485 | 51 081.2 | 1 793 684 | 1 208 | 5.5 | 3.5 | 55 | 1 884.1 | 80 973 | 1 472 | 0.1 | 4.3 |
| 40 000— 49 900 | 839 | 37 300.5 | 1 679 045 | 2 001 | 5.1 | 4.5 | 58 | 2 563.6 | 138 447 | 2 387 | 0.1 | 5.4 |
| 50 000— 59 900 | 469 | 25 379.7 | 1 384 767 | 2 953 | 4.2 | 5.5 | 36 | 1 981.7 | 133 499 | 3 708 | 0.1 | 6.7 |
| 60 000— 89 900 | 617 | 44 500.3 | 3 118 836 | 5 055 | 9.5 | 7.0 | 85 | 6 217.3 | 566 856 | 6 669 | 0.6 | 9.1 |
| 90 000—119 900 | 227 | 23 465.9 | 2 120 144 | 9 340 | 6.5 | 9.0 | 37 | 3 912.4 | 462 362 | 12 496 | 0.5 | 11.8 |
| 120 000—239 900 | 235 | 37 405.4 | 4 476 972 | 19 051 | 13.6 | 12.0 | 103 | 17 276.3 | 2 740 870 | 26 610 | 2.9 | 15.9 |
| 240 000—359 900 | 75 | 21 099.3 | 3 139 860 | 41 865 | 9.6 | 14.9 | 60 | 17 324.0 | 3 611 825 | 60 197 | 3.8 | 20.8 |
| 360 000—559 900 | 37 | 16 414.4 | 2 781 024 | 75 163 | 8.5 | 16.9 | 50 | 23 708.3 | 5 445 602 | 108 912 | 5.7 | 23.0 |
| 600 000—999 900 | 9 | 6 789.8 | 1 291 654 | 143 517 | 3.9 | 19.0 | 33 | 25 836.6 | 6 892 140 | 208 853 | 7.2 | 26.7 |
| 1 000 000—..... | 10 | 19 978.4 | 3 995 680 | 399 568 | 12.2 | 20.0 | 46 | 289 173.4 | 75 271 784 | 1 636 343 | 78.8 | 26.0 |
| Raiffi. Samtliga | 50 499 | 771 860.4 | 32 797 987 | 649 | 100.0 | 4.2 | 1 082 | 396 626.4 | 95 486 287 | 88 250 | 100.0 | 24.1 |

1) Ratjo muist. 1 § w. 333. 2) Ratjo muist. 2 § w. 333. 3) Tähän on pantu todellisuudessa weloitettu wero. 4) Siitä 12 ulkomaista osakeyhtiötä.
 1) Se anm. 1 å sid. 333. 2) Se anm. 2 å sid. 333. 3) Här har den verkliga debiterade skatten införts. 4) Härav 12 utländska aktiebolag.

| Tuloluokka, Smt. Inkomstklass, Fmk. | Muut ryhmät. Övriga sammanslutningar. | | | | | | Raiffi verotetut. Samtliga beskattade. | | | | | | | | |
|--|--|--|--|---|---|---------------------------|--|--|-------------------------|----------------------------|---|---|--|---|---|
| | Sitten verotetut tulot. Deras beskattade inkomst. | Sastettu tulovero. Beräknad inkomstskatt. | Sulovero verotettua tuloja. Inkomstskatt per beskattad. | Sota verotusluoton ojaite tuloma vero % foto veronantajat. Den på varje beskattningsklass fallande skatten i % av hela skattebeloppet. | Sulovero % verotettua tuloista. Inkomstskatt i % av den beskattade Inkomsten. | Sperotetut Beskattade. | Sitten verotetut tulonja. Deras beskattade inkomst. | Sulovero. Inkomstskatt. | | Sulovero. Inkomstskatt. | Sitten verotetut tuloja. Deras beskattade inkomst. | Sota verotusluoton ojaite tuloma vero % foto veronantajat. Den på varje beskattningsklass fallande skatten i % av hela skattebeloppet. | Sulovero verotettua tuloja. Inkomstskatt per beskattad. | Sota verotusluoton ojaite tuloma vero % foto veronantajat. Den på varje beskattningsklass fallande skatten i % av hela skattebeloppet. | Sulovero % verotettua tuloista. Inkomstskatt i % av den beskattade Inkomsten. |
| | | | | | | | | Sittienan ylliksiä määrättyä, % foto. För det minimigränsen överskjutande beloppet, i % av detta. Verotusluoton alijäljää, % foto. Vid beskattningsklassens minimigräns, i % av denna. | Marffaa. Mark. | | | | | | |
| Smt. 1 000:— Fmk. | Smt. 1 000:— Fmk. | Marffaa. Mark. | Marffaa. Mark. | Marffaa. Mark. | Smt. 1 000:— Fmk. | Smt. 1 000:— Fmk. | Smt. 1 000:— Fmk. | Smt. 1 000:— Fmk. | Smt. 1 000:— Fmk. | Smt. 1 000:— Fmk. | Smt. 1 000:— Fmk. | Smt. 1 000:— Fmk. | Smt. 1 000:— Fmk. | Smt. 1 000:— Fmk. | |
| 3 000— 5 900 | 41 | 178.6 | 966 | 24 | 0.5 | 10 015 | 44 196.2 | 1/3 | + | 1 | 241 757 | 24 | 0.2 | 0.5 | |
| 6 000— 9 900 | 34 | 263.1 | 2 247 | 66 | 0.1 | 15 074 | 117 688.7 | 2/3 | + | 1.5 | 1 012 212 | 67 | 0.8 | 0.9 | |
| 10 000— 19 900 | 57 | 818.2 | 13 146 | 231 | 0.3 | 18 559 | 250 828.8 | 1 | + | 3 | 3 817 538 | 206 | 2.9 | 1.5 | |
| 20 000— 29 900 | 35 | 851.0 | 21 550 | 616 | 0.4 | 3 534 | 84 591.4 | 2 | + | 5 | 2 124 652 | 601 | 1.6 | 2.5 | |
| 30 000— 39 900 | 22 | 760.1 | 26 807 | 1 219 | 0.5 | 1 562 | 53 725.4 | 3 | + | 7 | 1 901 464 | 1 217 | 1.4 | 3.5 | |
| 40 000— 49 900 | 13 | 572.9 | 25 561 | 1 966 | 0.5 | 910 | 40 437.0 | 4 | + | 9 | 1 843 053 | 2 025 | 1.4 | 4.6 | |
| 50 000— 59 900 | 15 | 830.3 | 46 333 | 3 089 | 0.9 | 520 | 28 191.7 | 5 | + | 11 | 1 564 599 | 3 009 | 1.2 | 5.5 | |
| 60 000— 89 900 | 20 | 1 501.8 | 108 216 | 5 411 | 2.1 | 722 | 52 219.4 | 6 | + | 12 | 3 793 908 | 5 255 | 2.8 | 7.3 | |
| 90 000— 119 900 | 12 | 1 206.9 | 106 704 | 8 892 | 2.1 | 276 | 28 585.2 | 8 | + | 16 | 2 689 210 | 9 744 | 2.0 | 9.4 | |
| 120 000— 239 900 | 20 | 3 556.6 | 448 188 | 22 409 | 8.8 | 358 | 58 238.3 | 10 | + | 18 | 7 666 030 | 21 413 | 5.7 | 13.2 | |
| 240 000— 359 900 | 6 | 1 811.4 | 275 880 | 45 980 | 5.4 | 141 | 40 234.7 | 14 | + | 20 | 7 027 565 | 49 841 | 5.3 | 17.5 | |
| 360 000— 559 900 | 7 | 2 813.0 | 464 730 | 66 390 | 9.2 | 94 | 42 935.7 | 16 | + | 21 | 8 691 356 | 92 461 | 6.5 | 20.2 | |
| 600 000— 999 900 | 5 | 3 678.1 | 695 963 | 139 193 | 13.7 | 47 | 36 304.5 | 18 | + | 23 | 8 879 757 | 188 931 | 6.6 | 24.5 | |
| 1 000 000— | 5 | 14 199.2 | 2 839 840 | 567 968 | 56.0 | 61 | 323 351.0 | 20 | — | — | 82 107 304 | 1 346 021 | 61.6 | 25.4 | |
| Raiffi. Samtliga | 292 | 33 041.2 | 5 076 131 | 17 384 | 100.0 | 15.4 | 51 873 | 1 201 528.0 | — | — | 133 360 405 | 2 571 | 100.0 | 11.1 | |

Muist.: Suloveroa maffaa se werowelwooninen, jonka nettotulot (sittenkun eräitä vähennyksiä on tehty) ovat vähintään 3 000 markkaa, taulussa julkaistun asteikon mukaan. Kun osakeyhtiön vähentämättömät nettotulot nousevat yli 10 % pääomasta (osakepääoma, vararahastot y. m.), korotetaan vero yhtiä monella täydellä prosentilla kuin tulot nousevat yli mainittua 10 % pääomasta, kuitenkin korkeintaan 100 %.

Anm.: Inkomstskatt erlägges av skattskyldig, vars nettoinkomst (efter det vissa avdrag gjorts) uppgår till minst 3 000 mark, enligt den i tabellen ingående skalan. Då aktiebolags oförminskade nettoinkomst överstiger 10 % av kapitalet (aktiekapital, reservfonder m. m. dyl.) ökas skatten med lika många fulla procent som inkomsten överstiger sagda 10 % av kapitalet, dock med högst 100 %.

283. **Valtiolle menewä tulowero wuodelta 1920, jaettuna ammatti- ja yhtymäryhmittäin.**

Till staten utgående inkomstskatt för år 1920, fördelad på yrkes- och sammanslutningsgrupper.

| | Beroettur ¹⁾ Beskatlade ¹⁾ | Geldin merotettu tuloina, Deras beskattade inkomst | | Tuloja merotettua löhti, Inkomst per beskattad. | Gastettu tulowero, Beräknad inkomstskatt. | Tulowero merotettua löhti, Inkomstskatt per beskattad. | Sola ryhmän osalle tulleita wero % koto meronidstähti. Den på varje grupp fallande skatten i % av hela skattebeloppet. | Sulowero % merotettuna tuloina, Inkomstskatt i % av den beskattade inkomsten. |
|---|---|---|----------------|--|--|---|--|--|
| | | Gmt. 1000:— Fmk. | Markkaa. Mark. | | | | | |
| Fysilliset henkilöt. Fysiska personer. | | | | | | | | |
| Maanviljelijöitä. Jordbrukare | 68 | 1 418.2 | 20 856 | 78 642 | 1 157 | 0.1 | 5.5 | |
| Talonomistajia. Gårdsägare | 147 | 3 082.4 | 20 969 | 156 501 | 1 065 | 0.1 | 5.1 | |
| Koroillaan eläjiä. Rentierer | 518 | 23 528.1 | 45 421 | 2 453 883 | 4 737 | 1.8 | 10.4 | |
| Teollisuuden harjoittajia. Industriidkare ... | 97 | 6 471.4 | 66 715 | 602 488 | 6 211 | 0.5 | 9.3 | |
| Kaupan- ja merentulunharjoittajia. Handels- och sjöfartsidkare | 2 390 | 84 271.7 | 35 260 | 7 525 707 | 3 149 | 5.6 | 8.9 | |
| Käsitöissä. Hantverkare | 4 839 | 50 863.9 | 10 511 | 1 097 582 | 227 | 0.8 | 2.2 | |
| Wapaitten elinkeinojen harjoittajia. Idkare av fria yrken | 1 904 | 50 368.1 | 26 454 | 3 353 344 | 1 761 | 2.5 | 6.7 | |
| Waltion ja kunnan wirtailijoita ja wira- apulaisia. Tjänstemän och -biträden i sta- tens och kommunens tjänst | 4 324 | 104 652.6 | 24 203 | 4 521 465 | 1 046 | 3.4 | 4.3 | |
| Kaupan ja teollisuuden palveluksessa olewia wirtamiehiä ja konttoriapulaisia. Tjänste- män och kontorsbiträden i handels och industrins tjänst | 7 281 | 156 586.1 | 21 506 | 8 225 743 | 1 130 | 6.2 | 5.3 | |
| Muita wirtamiehiä. Övriga tjänstemän ... | 213 | 4 342.4 | 20 387 | 168 142 | 789 | 0.1 | 3.9 | |
| Työnjohtajia ja teknioita. Arbetsledare och tekniker | 1 393 | 25 842.2 | 18 551 | 767 438 | 551 | 0.6 | 3.0 | |
| Työntekijöitä. Arbetare | 11 717 | 113 040.9 | 9 648 | 1 436 754 | 123 | 1.1 | 1.3 | |
| Palvelusmiehiä ja palveluswäiteä. Betjante och tjänstefolk | 8 687 | 80 673.4 | 9 287 | 1 049 182 | 121 | 0.8 | 1.3 | |
| Merimiehiä. Sjöfolk | 124 | 1 202.7 | 9 699 | 17 666 | 142 | [0.0] | 1.5 | |
| Rouwia, neitejä, leskiä y. m. Fruar, fröknar, änkor m. m. | 1 255 | 11 693.8 | 9 318 | 272 542 | 217 | 0.2 | 2.3 | |
| Muita. Övriga | 5 542 | 53 822.5 | 9 712 | 1 070 908 | 193 | 0.8 | 2.0 | |
| Fysilliset henkilöt. Fysiska personer | 50 499 | 771 860.4 | 15 285 | 32 797 987 | 649 | 24.6 | 4.2 | |
| Osakeyhtiöt¹⁾. Aktiebolag¹⁾. | | | | | | | | |
| Kotimaisia osakeyhtiöitä. Inhemiska aktiebolag | 1 070 | 395 130.8 | 369 281 | 2) 95 293 515 | 89 059 | 71.5 | 24.1 | |
| Ulkomaisia osakeyhtiöitä. Utländska aktie- bolag | 12 | 1 495.6 | 124 633 | 2) 192 772 | 16 064 | 0.1 | 12.9 | |
| Osakeyhtiöt. Aktiebolag | 1 082 | 396 626.4 | 366 568 | 2) 95 486 287 | 88 250 | 71.6 | 24.1 | |
| Muut yhtymät. Övriga sammanslutningar. | | | | | | | | |
| Kuolinpesiä. Sterbhus | 120 | 2 917.9 | 24 316 | 187 554 | 1 563 | 0.1 | 6.4 | |
| Djuustuntia. Andelslag | 26 | 15 388.0 | 591 846 | 2 862 467 | 110 095 | 2.2 | 18.6 | |
| Woiimia, kommandiitti- ja laivanhitiöitä. Öppna, kommandit- och rederibolag ... | 132 | 13 715.9 | 103 908 | 1 872 428 | 14 185 | 1.4 | 13.7 | |
| Yhdistyksiä, säätiöitä y. m. Föreningar, stif- telser m. m. | 14 | 1 019.4 | 72 814 | 153 682 | 10 977 | 0.1 | 15.1 | |
| Muut yhtymät. Övriga sammanslutningar | 292 | 33 041.2 | 113 155 | 5 076 131 | 17 384 | 3.8 | 15.4 | |
| Kaikki. Samtliga | 51 873 | 1 201 528.0 | 23 163 | 133 360 405 | 2 571 | 100.0 | 11.1 | |

1) Katso muist. 2 siv. 333. 2) Katso alaw. 3 siv. 337.

1) Se anm. 2 å sid. 333. 2) Se noten 3 å sid. 337.

284. Verotetut henkilöitä, jotka ovat valtiolle menewän omaisuusweron maksu-
 omaisuutensa suu-
 Beskattade personer, som för debitering av till staten utgående förmö-
 yrke och storleken av

| Omaisuusluokka, Smk. 1). Förmögenhetsklass, Fmk 1). | | Verotetut, jotka ovat ilmoittaneet omaisuutensa. Beskattade, | | | | | | | | | | |
|--|-----------------------|--|-----------------------------|-----------------------|--|---|---------------------------------------|---------------------------------------|-----------------------|--|--|--|
| | | Maanviljelijäitä Jordbrukare. | Edellisen tilin Ostajia. | Renkkaat Rentiers. | Handel- ja sifarsidare Industriidare. | Handel- ja sifarsidare Handels- och sifarsidare. | Saunon- ja merentulun hankintajia. | Saunon- ja merentulun hankintajia. | Idkare av fria yrken. | Maanviljelijäitä ja kotiteollisuuden hankintajia. | Maanviljelijäitä ja kotiteollisuuden hankintajia. | Maanviljelijäitä ja kotiteollisuuden hankintajia. |
| 1 | 20 000—29 000 | 2 | 14 | 17 | 5 | 142 | 59 | 65 | 194 | 174 | 13 | 49 |
| 2 | 30 000—39 000 | 2 | 14 | 22 | 2 | 116 | 45 | 42 | 144 | 137 | 5 | 25 |
| 3 | 40 000—49 000 | 1 | 13 | 25 | 3 | 87 | 25 | 35 | 101 | 102 | 3 | 15 |
| 4 | 50 000—59 000 | 3 | 7 | 9 | 1 | 55 | 18 | 26 | 66 | 65 | 2 | 16 |
| 5 | 60 000—79 000 | 3 | 14 | 24 | 3 | 102 | 27 | 42 | 104 | 98 | 12 | 16 |
| 6 | 80 000—99 000 | 3 | 10 | 15 | 6 | 80 | 15 | 28 | 67 | 57 | 5 | 9 |
| 7 | 100 000—119 000 | 3 | 9 | 9 | 3 | 48 | 12 | 26 | 51 | 56 | 2 | 12 |
| 8 | 120 000—159 000 | 2 | 17 | 22 | 3 | 88 | 15 | 37 | 72 | 72 | 2 | 10 |
| 9 | 160 000—199 000 | 5 | 5 | 6 | 2 | 53 | 7 | 24 | 51 | 56 | 2 | 8 |
| 10 | 200 000—299 000 | 3 | 13 | 101 | 7 | 87 | 12 | 50 | 86 | 84 | 8 | 11 |
| 11 | 300 000—399 000 | 12 | 60 | 10 | 49 | 3 | 41 | 41 | 41 | 50 | 3 | 11 |
| 12 | 400 000—499 000 | 11 | 38 | 4 | 37 | 4 | 20 | 21 | 30 | 30 | 3 | 8 |
| 13 | 500 000—599 000 | 4 | 23 | 1 | 30 | 2 | 14 | 20 | 22 | 26 | 1 | 1 |
| 14 | 600 000—699 000 | 1 | 3 | 26 | 3 | 20 | 2 | 12 | 10 | 19 | — | 4 |
| 15 | 700 000—799 000 | 2 | 2 | 9 | 1 | 13 | — | 11 | 11 | 9 | — | 2 |
| 16 | 800 000—899 000 | 3 | 3 | 1 | 17 | — | 5 | 5 | 8 | 4 | — | 4 |
| 17 | 900 000—999 000 | 1 | 9 | — | 14 | 1 | 7 | 7 | 5 | 9 | 1 | 1 |
| 18 | 1 000 000—1 099 000 | — | 8 | 1 | 6 | 1 | 3 | 5 | 5 | 8 | — | — |
| 19 | 1 100 000—1 199 000 | 4 | 4 | 1 | 4 | — | 1 | 2 | 11 | — | — | 1 |
| 20 | 1 200 000—1 399 000 | 1 | 2 | 10 | 1 | 5 | — | 11 | 9 | 7 | 1 | — |
| 21 | 1 400 000—1 599 000 | 1 | 7 | 2 | 8 | — | 2 | 11 | 10 | 10 | — | 2 |
| 22 | 1 600 000—1 799 000 | 1 | 2 | 5 | 7 | — | 3 | — | 7 | 7 | — | — |
| 23 | 1 800 000—2 099 000 | 1 | 7 | 2 | 7 | — | 1 | — | 4 | 4 | — | — |
| 24 | 2 100 000—2 399 000 | 2 | 4 | — | 5 | — | 3 | — | 3 | 4 | — | — |
| 25 | 2 400 000—3 599 000 | 2 | 17 | 2 | 14 | — | 2 | — | 4 | 11 | 1 | — |
| 26 | 3 600 000—4 799 000 | — | 3 | 1 | 3 | — | 1 | — | 4 | 3 | — | — |
| 27 | 4 800 000—5 999 000 | — | 4 | — | 1 | — | 2 | — | 2 | 1 | — | — |
| 28 | 6 000 000—7 199 000 | — | 3 | — | 2 | — | 1 | — | 2 | — | — | — |
| 29 | 7 200 000—9 599 000 | — | — | — | — | — | — | — | 1 | 2 | — | — |
| 30 | 9 600 000—11 999 000 | — | — | — | — | — | — | — | — | — | — | — |
| 31 | 12 000 000—15 999 000 | — | — | — | — | — | — | — | — | — | — | — |
| 32 | 16 000 000—19 999 000 | — | 1 | — | — | — | — | — | — | — | — | — |
| 33 | 20 000 000— | — | — | — | — | — | — | — | — | — | — | — |
| 34 | Raitti. Samtliga | 29 | 166 | 504 | 67 | 1 101 | 250 | 514 | 1 098 | 1 117 | 63 | 201 |

1) Katso muist. 1. siv. 333. 2) Nettotulot on tässä = verotetut tulot sekä lisäksi 3 000 markkaa pienemmät, verotuksen ulkopuolelle jääneet nettotulot.

Muist.: Sitä paitsi ilmoitti omaisuutensa 44 411 henkilöä, joita verotettiin ainoastaan tuloista; heidän brutto-omaisuutensa oli 95 241 000 markkaa, heidän netto-omaisuutensa 27 885 000 markkaa ja verotetut tulonsa 497 447 600 markkaa.

panoa warten ilmoittaneet omaisuutensa vuonna 1920, ryhmitettyinä ammatin ja ruuden mukaan.
 genhetsskatt deklarerat sin förmögenhet år 1920, fördelade efter deras förmögenhet.

| som deklarerat. | | | | | | Beskattade i % av hela antalet | Heidän foto-omaisuutensa. Deras hela förmögenhet. | Heidän wero- tettu omai- suutensa. Deras beskattade förmögenhet. | Heidän netto- tulonsa ²⁾ . Deras netto- inkomster ²⁾ . | Nettotulot % werotetusta omaisuudesta. Nettoinkom- ster i % av den beskattade förmögenheten. | |
|------------------------------|--|-----------------------------|-----------------------------|----------------------------|---------------------------|--------------------------------|---|---|---|---|----|
| Spönteollisuus- Arbetare. | Spönteollisuus- Bejante och tjänsteolk. | Spönteollisuus- Sjölolk. | Spönteollisuus- Sjölolk. | Spönteollisuus- Övriga. | Spönteollisuus- Summa. | | | | | | |
| 89 | 85 | 2 | 109 | 69 | 1 088 | 16.6 | 38 886 | 25 933 | 19 837.2 | 76.5 | 1 |
| 34 | 40 | — | 96 | 44 | 768 | 11.7 | 42 419 | 26 037 | 15 086.4 | 57.9 | 2 |
| 18 | 13 | 2 | 62 | 42 | 547 | 8.3 | 37 561 | 24 105 | 12 530.3 | 52.0 | 3 |
| 15 | 12 | — | 61 | 31 | 387 | 5.9 | 27 039 | 20 849 | 8 881.7 | 42.6 | 4 |
| 23 | 12 | — | 92 | 35 | 607 | 9.2 | 61 810 | 41 620 | 15 054.4 | 36.2 | 5 |
| 6 | 5 | — | 75 | 38 | 419 | 6.4 | 57 582 | 37 304 | 11 891.4 | 31.9 | 6 |
| 3 | 6 | — | 54 | 27 | 321 | 4.9 | 50 187 | 34 695 | 9 970.3 | 28.7 | 7 |
| 3 | 4 | — | 69 | 28 | 444 | 6.8 | 93 180 | 61 214 | 15 460.5 | 25.3 | 8 |
| 3 | 1 | — | 51 | 34 | 303 | 4.6 | 77 252 | 53 947 | 10 756.8 | 19.9 | 9 |
| 2 | 2 | — | — | 16 | 482 | 7.3 | 157 653 | 117 454 | 20 997.2 | 17.9 | 10 |
| 2 | 3 | — | — | 14 | 304 | 4.8 | 135 651 | 104 640 | 16 063.7 | 15.4 | 11 |
| 2 | 3 | — | — | 4 | 177 | 2.7 | 107 320 | 78 846 | 9 545.5 | 12.1 | 12 |
| — | — | — | — | 1 | 126 | 1.9 | 94 486 | 69 247 | 10 250.0 | 14.8 | 13 |
| — | — | — | — | — | 101 | 1.5 | 101 575 | 64 420 | 7 201.9 | 11.2 | 14 |
| — | — | — | — | — | 60 | 0.9 | 59 559 | 44 708 | 4 706.5 | 10.5 | 15 |
| — | — | — | — | — | 58 | 0.9 | 64 354 | 48 914 | 4 184.7 | 8.6 | 16 |
| — | — | — | — | — | 49 | 0.8 | 62 015 | 46 543 | 5 577.8 | 12.0 | 17 |
| — | — | — | — | — | 32 | 0.5 | 41 104 | 33 365 | 3 904.5 | 11.7 | 18 |
| — | — | — | — | — | 29 | 0.4 | 44 181 | 33 266 | 3 140.0 | 9.4 | 19 |
| — | — | — | — | — | 51 | 0.8 | 90 057 | 66 147 | 6 057.3 | 9.2 | 20 |
| — | — | — | — | — | 43 | 0.7 | 85 548 | 64 661 | 6 062.7 | 9.4 | 21 |
| — | — | — | — | — | 30 | 0.5 | 66 347 | 50 702 | 5 592.6 | 11.0 | 22 |
| — | — | — | — | — | 26 | 0.4 | 65 603 | 50 622 | 5 449.4 | 10.8 | 23 |
| — | — | — | — | — | 21 | 0.3 | 54 741 | 46 628 | 3 052.3 | 6.5 | 24 |
| — | — | — | — | — | 55 | 0.8 | 202 165 | 161 212 | 15 108.8 | 9.4 | 25 |
| — | — | — | — | — | 16 | 0.3 | 94 667 | 65 164 | 5 364.3 | 8.2 | 26 |
| — | — | — | — | — | 11 | 0.2 | 67 564 | 59 341 | 7 068.1 | 11.9 | 27 |
| — | — | — | — | — | 8 | 0.1 | 71 069 | 51 503 | 3 331.5 | 6.5 | 28 |
| — | — | — | — | — | 3 | [0.00] | 27 954 | 24 974 | 2 549.4 | 10.2 | 29 |
| — | — | — | — | — | — | [0.00] | — | — | — | — | 30 |
| — | — | — | — | — | 1 | [0.00] | 18 811 | 12 853 | 1 537.0 | 12.0 | 31 |
| — | — | — | — | — | 1 | [0.00] | 18 736 | 18 736 | 953.8 | 5.1 | 32 |
| — | — | — | — | — | 3 | [0.00] | 90 376 | 73 509 | 7 915.9 | 10.8 | 33 |
| 200 | 183 | 5 | 675 | 398 | 6 571 | 100.0 | 2 307 452 | 1 713 159 | 275 083.9 | 16.1 | 34 |

1) Se anm. 1 å sid. 333. 2) Nettoinkomster är här = beskattade inkomster jämte de under 3 000 mark fallande obeskattade nettoinkomsterna.

Anm.: Dessutom deklarerade 44 411 personer, vilka beskattades endast för inkomst; deras bruttoförmögenhet utgjorde 95 241 000 mark, deras nettoförmögenhet 27 885 000 mark och deras beskattade inkomster 497 447 600 mark.

285. Werotetut yhtiöt, jotka ovat valtiolle menewän omaisuusweron maksuunpanoa warten ilmoittaneet ¹⁾ omaisuutensa vuonna 1920, ryhmitettyinä yhtiöiden laadun ja niiden omaisuuden suuruuden mukaan. Beskattade sammanslutningar, som för debitering av till staten utgående förmögenhetsskatt deklarerat ¹⁾ sin förmögenhet år 1920, fördelade efter sammanslutningarnas art och storleken av förmögenheten.

| Omaisuusluokka, Gmf. Förmögenhetsklass, Fmk. | Osafohjetit. Aktiebolag. | | | | | | | | Muut yhtiöt. Övriga sammanslutningar. | | | | | | | | | |
|---|--|---|---------------------|---|---|--|---|--|--|---------------------|---------------------|---------------------|---------------------|---|---|--|---|--|
| | Werotetut ¹⁾ . Beskattade ¹⁾ . | | | % foto lukuudestä. 1 % av hela analet. | Niiden foto omaisuus. Deras hela förmögen- het. | Niiden werotettu omaisuus. Deras be- skattade förmögen- het. | Niiden netto- tulot ²⁾ . Deras nettoin- komster ²⁾ . | Stetitut % werotetuista omaisuudesta. Nettokomster 1 % av den beskattade förmögenheten. | Werotetut, jotka ovat ilmoitta- neet omaisuutensa. Beskattade, som deklarerat. | | | | | % foto lukuudestä. 1 % av hela analet. | Niiden foto omaisuus. Deras hela förmögen- het. | Niiden werotettu omaisuus. Deras be- skattade förmögen- het. | Niiden netto- tulot ²⁾ . Deras nettoin- komster ²⁾ . | Stetitut % werotetuista omaisuudesta. Nettokomster 1 % av den beskattade förmögenheten. |
| | Golmatiet oikeus- laitosten lainsäädä- kset. | Ulkomaisten omaisuus- luokasta ak- tios- osia. | Yhteensä. Summa. | | | | | | Yhteensä. Summa. | Yhteensä. Summa. | Yhteensä. Summa. | Yhteensä. Summa. | Yhteensä. Summa. | | | | | |
| | G m f. 1 000: -- F m k. | | | | | | | | | | | | | | | | | |
| 20 000— 59 000 | 116 | — | 116 | 7.7 | 33 754 | 4 474 | 804.1 | 18.0 | 31 | 7 | 29 | 7 | 74 | 24.9 | 34 634 | 2 910 | 1 945.8 | 66.9 |
| 60 000— 119 000 | 146 | 1 | 147 | 9.7 | 42 110 | 13 271 | 2 039.1 | 15.4 | 18 | 3 | 24 | 4 | 49 | 16.5 | 9 261 | 4 212 | 1 257.1 | 29.8 |
| 120 000— 199 000 | 146 | — | 146 | 9.7 | 71 223 | 22 740 | 3 463.1 | 15.2 | 15 | 4 | 13 | 2 | 34 | 11.5 | 29 772 | 5 204 | 1 489.5 | 28.6 |
| 200 000— 399 000 | 271 | 4 | 275 | 18.2 | 225 574 | 77 171 | 8 778.6 | 11.4 | 34 | 7 | 14 | 2 | 57 | 19.2 | 48 077 | 16 703 | 2 359.0 | 14.1 |
| 400 000— 599 000 | 194 | — | 194 | 12.8 | 215 391 | 96 129 | 8 642.7 | 9.0 | 13 | — | 9 | 2 | 24 | 8.1 | 38 733 | 11 567 | 733.6 | 6.3 |
| 600 000— 799 000 | 144 | — | 144 | 9.5 | 200 549 | 99 182 | 7 171.9 | 7.2 | 5 | 2 | 5 | — | 12 | 4.0 | 14 121 | 8 278 | 1 302.1 | 15.7 |
| 800 000— 999 000 | 97 | — | 97 | 6.4 | 168 160 | 86 776 | 6 132.4 | 7.1 | 5 | 2 | 2 | — | 9 | 3.0 | 22 060 | 7 865 | 1 648.6 | 21.0 |
| 1 000 000— 1 199 000 | 84 | — | 84 | 5.5 | 166 772 | 91 031 | 6 635.9 | 7.3 | 2 | — | 4 | 1 | 7 | 2.4 | 14 414 | 7 799 | 769.8 | 9.9 |
| 1 200 000— 1 799 000 | 106 | 1 | 107 | 7.1 | 326 783 | 153 460 | 13 938.3 | 9.1 | 5 | — | 8 | — | 13 | 4.4 | 30 507 | 17 938 | 2 697.0 | 15.0 |
| 1 800 000— 2 399 000 | 50 | 1 | 51 | 3.4 | 254 531 | 105 216 | 11 821.5 | 11.2 | 2 | 1 | 1 | 1 | 5 | 1.7 | 12 160 | 10 988 | 1 215.2 | 11.1 |
| 2 400 000— 4 799 000 | 75 | 2 | 77 | 5.1 | 509 176 | 259 785 | 28 661.4 | 11.0 | 2 | 3 | 2 | 1 | 8 | 2.7 | 102 771 | 27 481 | 3 875.0 | 14.1 |
| 4 800 000— 7 199 000 | 26 | — | 26 | 1.7 | 281 572 | 147 338 | 17 740.0 | 12.0 | — | 1 | — | — | 1 | 0.3 | 27 861 | 6 476 | 3 234.7 | 49.9 |
| 7 200 000— 11 999 000 | 15 | — | 15 | 1.0 | 246 363 | 140 054 | 25 062.2 | 17.9 | — | 1 | 1 | — | 2 | 0.7 | 18 021 | 18 021 | 738.3 | 4.1 |
| 12 000 000— 19 999 000 | 15 | — | 15 | 1.0 | 530 599 | 237 973 | 23 329.9 | 9.8 | — | — | 1 | — | 1 | 0.3 | 19 177 | 17 479 | 805.0 | 4.6 |
| 20 000 000— | 18 | — | 18 | 1.2 | 3 794 804 | 1 688 646 | 231 321.6 | 13.7 | — | 1 | — | — | 1 | 0.3 | 155 759 | 24 716 | 7 407.0 | 30.0 |
| Kaikki. Samtliga | 1 503 | 9 | 1 512 | 100.0 | 7 067 361 | 3 223 246 | 395 542.7 | 12.3 | 132 | 32 | 113 | 20 | 297 | 100.0 | 577 328 | 187 637 | 31 477.5 | 16.8 |

¹⁾ Tähän sisältyvät kaikki werotetut osakeyhtiöt, myöskin ne, jotka eivät ole ilmoittaneet omaisuutensa. ²⁾ Katso alaw. 2 siv. 340.
¹⁾ Häri ingä *samtliga* beskattade aktiebolag, även de, vilka ej deklarerat sin förmögenhet. ²⁾ Se noten 2 å sid. 341.

Muist.: Sitä paitsi werotettiin 28 osakeyhtiötä ja 59 muuta veroilmoituksen tehnyttä yhtiötä ainoastaan tulosta; niiden werotetut tulot olivat 1 190 000 ja 1 611 800 markkaa.
 Anm.: Dessutom beskattades 28 aktiebolag och 59 andra deklarerande sammanslutningar endast för inkomst; deras beskattade inkomster uppgingo till resp. 1 190 000 och 1 611 800 mark.

286. **Baltiolle menewä omaisuuswero wuodelta 1920.**
Till staten utgående förmögenhetsskatt för år 1920.

| Omaisuusluokka, (Smf. 1). Förmögenhetsklass, (Fmk. 1). | Fysiska personer. | | | | | | | Aktiebolag ²⁾ . | | | | | |
|--|---|---|---|--|--|---|---------------------------|---|--|---|--|--|--|
| | Skerottit, omafinnetta. Beskattade, som deklarerat. | Söden weroitettua omai- susta. Deras beskattade förmö- genhet. | Sastettu omaisuuswero. Beräknad förmögenhetsskatt. | Omaisuuswero weroitettua koko. Förmögenhetsskatt per be- skattad. | Sota omaisuusluokan olleille tillema wero % koko beomittakasta. Den på varje förmögenhetsklass fallande skatten i % av hela skattebeloppet. | Omaisuuswero %/o omaisuusbe- sittämisen. Förmögenhetsskatt i %/o av för- mögögenheten. | Skerottit, Beskattade. | Sribben weroitettua omni- susta. Deras beskattade förmögenhet | Omaisuuswero %/o, Förmögenhetsskatt ³⁾ . | Skerottit, Förmögenhetsskatt per be- skattad. | Sota omaisuusluokan olleille tillema wero %/o koko beomittakasta. Den på varje förmögenhetsklass fallande skatten i % av hela skattebeloppet. | Omaisuuswero weroitettua koko. Förmögenhetsskatt per be- skattad. | Omaisuuswero %/o, Förmögenhetsskatt ³⁾ . |
| | | | | | | | | | | | | | |
| 20 000— 59 000..... | 2 790 | 96 924 | 9 692 | 3 | 0.3 | 0.1 | 116 | 4 474 | 451 | 4 | [0.003] | 0.1 | |
| 60 000— 119 000..... | 1 347 | 113 619 | 17 922 | 13 | 0.5 | 0.2 | 147 | 13 271 | 2 217 | 15 | [0.01] | 0.2 | |
| 120 000— 199 000..... | 747 | 115 161 | 29 412 | 39 | 0.9 | 0.3 | 146 | 22 740 | 5 858 | 40 | [0.04] | 0.3 | |
| 200 000— 399 000..... | 786 | 222 094 | 105 565 | 134 | 3.2 | 0.5 | 275 | 77 171 | 36 454 | 133 | 0.3 | 0.5 | |
| 400 000— 599 000..... | 303 | 148 093 | 113 060 | 373 | 3.4 | 0.8 | 194 | 96 129 | 74 375 | 383 | 0.5 | 0.8 | |
| 600 000— 799 000..... | 161 | 109 128 | 113 249 | 703 | 3.4 | 1.0 | 144 | 99 182 | 104 594 | 726 | 0.7 | 1.1 | |
| 800 000— 999 000..... | 107 | 95 457 | 129 334 | 1 189 | 3.9 | 1.4 | 97 | 86 776 | 117 976 | 1 216 | 0.8 | 1.4 | |
| 1 000 000— 1 199 000..... | 61 | 66 631 | 110 082 | 1 805 | 3.3 | 1.7 | 84 | 91 031 | 149 202 | 1 776 | 1.0 | 1.6 | |
| 1 200 000— 1 799 000..... | 124 | 181 510 | 385 596 | 3 110 | 11.5 | 2.1 | 107 | 153 460 | 321 336 | 3 003 | 2.2 | 2.1 | |
| 1 800 000— 2 399 000..... | 47 | 97 250 | 263 760 | 5 612 | 7.9 | 2.7 | 51 | 105 216 | 284 950 | 5 587 | 1.9 | 2.7 | |
| 2 400 000— 4 799 000..... | 71 | 226 376 | 813 470 | 11 457 | 24.4 | 3.8 | 77 | 259 785 | 959 461 | 12 461 | 6.4 | 3.7 | |
| 4 800 000— 7 199 000..... | 19 | 110 844 | 500 904 | 26 363 | 15.0 | 4.5 | 26 | 147 338 | 659 388 | 25 361 | 4.4 | 4.5 | |
| 7 200 000— 11 999 000..... | 3 | 24 974 | 124 936 | 41 645 | 3.7 | 5.0 | 15 | 140 054 | 720 340 | 48 023 | 4.8 | 5.1 | |
| 12 000 000— 19 999 000..... | 2 | 31 589 | 181 964 | 90 982 | 5.4 | 5.8 | 15 | 237 973 | 1 372 014 | 91 468 | 9.2 | 5.8 | |
| 20 000 000— | 3 | 73 509 | 441 054 | 147 018 | 13.2 | 6.0 | 18 | 1 688 646 | 10 131 876 | 562 882 | 67.8 | 6.0 | |
| Raitti. Samtliga | 6 571 | 1 713 159 | 3 340 000 | 508 | 100.0 | 1.9 | 4) 1 512 | 3 223 246 | 14 940 492 | 9 881 | 100.0 | 4.6 | |

1) Katso muist. 1 siv. 333. 2) Katso alaw. 2 siv. 333. 3) Tähän on pantu todellisuudessa weroitettua wero. 4) Siitä 9 ulkomaista osake-
 yhtiötä.

1) Se anm. 1 å sid. 333. 2) Se noten 2 å sid. 333. 3) Här har den verkliga debiterade skatten införts. 4) Därav 9 utländska aktiebolag.

| Omaisuusluokka, Smf. Förmögenhetsklass, Fmk. | Muut yhteiset. Övriga sammanslutningar. | | | | | | | Kaikki verotetut. Samtliga beskattade. | | | | | | |
|--|--|-------------------------|-------------------|---|--|--|--|---|-------------------------|-------------------|--|--|--|--|
| | gittien verotettu omaisuus. Deras beskattade förmögenhet. | Smf. 1 000:— Fmk. | Markkaa, Mark. | Omaisuusverotettua Toht. Förmögenhetsskatt per be- skattad. | Omaisuusvero % Förmögenhetsskatt i % av för- mogenheten. | Sota omaisuusluokan ojaie tulena vero % foto veronidraasti. Den på varje förmögenhetsklass fallande skatten i % av hela skattebeloppet. | Omaisuusvero % Förmögenhetsskatt i % av för- mogenheten. | gellan verotettu omaisuus. Deras beskattade förmögenhet. | Smf. 1 000:— Fmk. | Markkaa, Mark. | Omaisuusverotettua Toht. Förmögenhetsskatt per beskattad. | Omaisuusvero % Förmögenhetsskatt i % av för- mogenheten. | Sota omaisuusluokan ojaie tulena vero % foto veronidraasti. Den på varje förmögenhetsklass fallande skatten i % av hela skattebeloppet. | Omaisuusvero % Förmögenhetsskatt i % av för- mogenheten. |
| | | | | | | | | | | | | | | |
| 20 000— 59 000..... | 74 | 2 910 | 291 | 4 | [0.05] | 0.1 | 2 980 | 104 308 | 0.1 | 0.1 | 10 434 | 4 | 0.1 | 0.1 |
| 60 000— 119 000..... | 49 | 4 212 | 676 | 14 | 0.1 | 0.2 | 1 543 | 131 102 | 0.1 | 0.3 | 20 815 | 13 | 0.1 | 0.2 |
| 120 000— 199 000..... | 34 | 5 204 | 1 322 | 39 | 0.2 | 0.3 | 927 | 143 105 | 0.2 | 0.45 | 36 592 | 39 | 0.2 | 0.3 |
| 200 000— 399 000..... | 57 | 16 703 | 8 193 | 144 | 1.4 | 0.5 | 1 118 | 315 968 | 0.3 | 0.9 | 150 212 | 134 | 0.8 | 0.5 |
| 400 000— 599 000..... | 24 | 11 567 | 8 711 | 363 | 1.5 | 0.8 | 521 | 255 789 | 0.6 | 1.5 | 196 146 | 376 | 1.0 | 0.8 |
| 600 000— 799 000..... | 12 | 8 278 | 8 744 | 729 | 1.5 | 1.1 | 317 | 216 588 | 0.9 | 2.1 | 226 587 | 715 | 1.2 | 1.0 |
| 800 000— 999 000..... | 9 | 7 865 | 10 436 | 1 160 | 1.8 | 1.3 | 213 | 190 098 | 1.2 | 2.7 | 257 746 | 1 210 | 1.4 | 1.4 |
| 1 000 000— 1 199 000..... | 7 | 7 799 | 13 137 | 1 877 | 2.2 | 1.7 | 152 | 165 461 | 1.5 | 3.3 | 272 421 | 1 792 | 1.4 | 1.6 |
| 1 200 000— 1 799 000..... | 13 | 17 938 | 36 497 | 2 807 | 6.1 | 2.0 | 244 | 352 908 | 1.8 | 3.6 | 743 429 | 3 047 | 3.9 | 2.1 |
| 1 800 000— 2 399 000..... | 5 | 10 988 | 31 142 | 6 228 | 5.2 | 2.8 | 103 | 213 454 | 2.4 | 4.8 | 579 852 | 5 630 | 3.1 | 2.7 |
| 2 400 000— 4 799 000..... | 8 | 27 481 | 102 317 | 12 790 | 17.2 | 3.7 | 156 | 513 642 | 3.0 | 5.4 | 1 875 248 | 12 021 | 9.9 | 3.7 |
| 4 800 000— 7 199 000..... | 1 | 6 476 | 30 216 | 30 216 | 5.1 | 4.7 | 46 | 264 658 | 4.2 | 6.0 | 1 190 508 | 25 881 | 6.3 | 4.5 |
| 7 200 000— 11 999 000..... | 2 | 18 021 | 91 932 | 45 966 | 15.5 | 5.1 | 20 | 183 049 | 4.8 | 6.3 | 937 208 | 46 860 | 5.0 | 5.1 |
| 12 000 000— 19 999 000..... | 1 | 17 479 | 102 605 | 102 605 | 17.3 | 5.9 | 18 | 287 041 | 5.4 | 6.9 | 1 656 583 | 92 032 | 8.8 | 5.8 |
| 20 000 000— | 1 | 24 716 | 148 296 | 148 296 | 24.9 | 6.0 | 22 | 1 786 871 | 6.0 | — | 10 721 226 | 487 328 | 56.8 | 6.0 |
| Raitti. Samtliga | 297 | 187 637 | 594 515 | 2 002 | 100.0 | 3.2 | 8 380 | 5 124 042 | — | — | 18 875 007 | 2 252 | 100.0 | 3.7 |

Muist: Omaisuusveroa makaa se verowelvollinen, jonka netto-omaisuus (fittensun eräitä vähennyksiä on tehty) on vähintään 20 000 markkaa; taulussa julkaistun asteikon mukaan.

Anm.: Förmögenhetsskatt erlägges av skattskyldig, vars nettoförmögenhet (efter det vissa avdrag gjorts) uppgår till minst 20 000 mark, enligt den i tabellen ingående skalan.

287. **Valtiolle menemä omaisuusvero vuodelta 1920, jaettuna ammatti- ja ryhmäryhmittäin.**

Till staten utgående förmögenhetsskatt för år 1920, fördelad på yrkes- och sammanslutningsgrupper.

| | §Berottat % Beskattade % | §Ehän merotettu omaisuus- fuerenla- Deras beskattade förmö- genhet. | Omaisuus verotettua töhti- Förmögenhet per beskattad. | Eskattu omaisuusvero. Beräknad förmögenhets- skatt. | Omaisuusvero verotet- tua töhti- Förmögenhetsskatt per beskattad. | Sola ryhmän ojalie tullema vero % tote veromäärästä. Den på varje grupp fallande skat- ten i % av hela skattebeloppet. | Omaisuusvero % omaisuusve- röförmögenhetsskatt i % av för- möggenheten. | |
|--|-----------------------------|--|--|---|--|---|---|-----|
| | | | | | | | 0.2 | 2.4 |
| | Smt. 1 000. — Fmk. | Markkaa. | | Mark. | | | | |
| Syyskalliset henkilöt. Fysiske personer. | | | | | | | | |
| Maanviljelijöitä. Jordbrukare | 29 | 13 512 | 465 931 | 31 957 | 1 102 | 0.2 | 2.4 | |
| Salonmistajia. Gårdsägare | 166 | 52 966 | 319 072 | 77 933 | 469 | 0.4 | 1.5 | |
| Koroillaan eläjiä. Rentierer | 504 | 321 226 | 637 353 | 771 807 | 1 531 | 4.1 | 2.4 | |
| Teollisuuden harjoittajia. Industriidkare | 67 | 36 850 | 550 000 | 74 968 | 1 119 | 0.4 | 2.0 | |
| Raupan- ja merentulunharjoittajia. Handels- och sjöfartsidkare | 1 101 | 335 668 | 304 876 | 667 413 | 606 | 3.5 | 2.0 | |
| Käsitöläisiä. Hantverkare | 250 | 26 615 | 106 460 | 19 641 | 79 | 0.1 | 0.7 | |
| Wapaitten elinkeimöjen harjoittajia. Idkare av fria yrken | 514 | 196 877 | 383 029 | 502 491 | 978 | 2.7 | 2.6 | |
| Waltion ja kunnan wirtailijöitä ja wira- stomies. Tjänstemän och biträden i statens och kommunens tjänst | 1 098 | 240 331 | 218 881 | 410 427 | 374 | 2.2 | 1.7 | |
| Raupan ja teollisuuden palveluksessa olewia wirtamieshiä ja konttoriapulaisia. Tjänste- män och kontorsbiträden i handels och industrins tjänst | 1 117 | 313 753 | 280 889 | 648 336 | 580 | 3.4 | 2.1 | |
| Muita wirtamieshiä. Öwriga tjänstemän | 63 | 12 804 | 203 238 | 19 992 | 317 | 0.1 | 1.6 | |
| Syönjohtajia ja teknijöitä. Arbetsledare och tekniker | 201 | 28 976 | 144 159 | 21 099 | 105 | 0.1 | 0.7 | |
| Syöntekijöitä. Arbetare | 200 | 10 754 | 53 770 | 3 363 | 17 | [0.01] | 0.3 | |
| Palvelusmiehiä ja palveluswäkeä. Betjänte och tjänstefolk | 183 | 8 577 | 46 869 | 1 648 | 9 | [0.01] | 0.2 | |
| Merimieshiä. Sjöfolk | 5 | 524 | 104 800 | 248 | 50 | [0.001] | 0.5 | |
| Rouwia, neitejiä, leskiä y. m. Fruar, fröknar, änkor m. m. | 675 | 51 846 | 76 809 | 10 905 | 16 | 0.1 | 0.2 | |
| Muita. Öwriga | 398 | 61 880 | 155 477 | 77 772 | 195 | 0.4 | 1.3 | |
| Syyskalliset henkilöt. Fysiske personer | 6 571 | 1 713 159 | 260 715 | 3 340 000 | 508 | 17.7 | 1.9 | |
| Osakeyhtiöt %). Aktiebolag %). | | | | | | | | |
| Kotimaisia osakeyhtiöitä. Inhemiska aktiebolag | 1 503 | 3 209 975 | 2 135 712 | 2) 14 896 904 | 9 911 | 78.9 | 4.6 | |
| Ulkomaisia osakeyhtiöitä. Utländska aktie- bolag | 9 | 13 271 | 1 474 556 | 2) 43 588 | 8 443 | 0.3 | 3.3 | |
| Osakeyhtiöt. Aktiebolag | 1 512 | 3 223 246 | 2 131 776 | 2) 14 940 492 | 9 881 | 79.2 | 4.6 | |
| Muut ryhmät. Öwriga sammanslutningar. | | | | | | | | |
| Kuolinpesä. Sterbhus | 132 | 48 771 | 369 477 | 69 173 | 524 | 0.4 | 1.4 | |
| Osustuntia. Andelslag | 32 | 57 925 | 1 810 156 | 267 988 | 8 375 | 1.4 | 4.6 | |
| Woiimia, kommandiitti- ja laiwayhtiöitä. Öppna, kommandit- och rederibolag | 113 | 70 767 | 626 257 | 230 726 | 2 042 | 1.2 | 3.3 | |
| Yhdistyksiä, säätiöitä y. m. Föreningar, stif- telser m. m. | 20 | 10 174 | 508 700 | 26 628 | 1 331 | 0.1 | 2.6 | |
| Muut ryhmät. Öwriga sammanslutningar | 297 | 187 637 | 631 774 | 594 515 | 2 002 | 3.1 | 3.2 | |
| Kaikki. Samtliga | 8 380 | 5 124 042 | 611 461 | 18 875 007 | 2 252 | 100.0 | 3.7 | |

1) Ratfo muist. 1 §w. 333. 2) Ratfo alaw. 3 §w. 343.

1) Se anm. 1 å sid. 333. 2) Se noten 3 å sid. 343.

288. **Rotimatket osakeyhtiöt, jotka veloitettiin valtiolle menewällä tulo- ja omaisuuswerolla niille maksetta-**
Inhemska aktiebolag, som debiterats för inkomst- och förmögenhetsskatt till staten år och dem

wuonna 1920, ryhmitettynä toiminta-alan ja pääoman¹⁾ mukaan, niiden werotetut tulot ja watti pantu wero.
1920, fördelade efter verksamhetsområden och kapital¹⁾, deras beskattade inkomster påford skatt.

| Toiminta-ala. Verksamhetsområde. | Gittä tulolista werotettuja. Darav beskattade för inkomst. Beskattade. | | Sulowero, Inkomstskatt. | | Omaisuuswero, Förmögenhetsskatt. | | Gittä tulolista werotettuja. Darav beskattade för inkomst. Beskattade. | | Sulowero, Inkomstskatt. | |
|--|--|-----|-----------------------------|------------|-------------------------------------|-----|--|-----------|----------------------------|--|
| | Gmt. Fmk. | | Gmt. Fmk. | | Gmt. Fmk. | | Gmt. Fmk. | | Gmt. Fmk. | |
| | Pääoma alle Gmt. 40 000. | | Kapital under Fmk 40 000. | | Pääoma Gmt. 40 000—59 000 | | | | | |
| 1 Metalliteoll.oy. Metallindustriab. | 6 | 4 | 67 600 | 2 528 65 | 23 40 | 7 | 7 | 173 700 | 9 168 50 | |
| 2 Autoteoll.oy. Textilindustriab. | 3 | 2 | 39 500 | 2 090 35 | 8 50 | 3 | 1 | 11 200 | 159 10 | |
| 3 Paperiteoll.oy. Pappersindustriab. | 2 | 2 | 50 700 | 2 586 | 8 10 | | | | | |
| 4 Puuteollisuusoy. Träindustriab. | 1 | 1 | 10 800 | 169 85 | 5 20 | | | | | |
| 5 Riwinto- ja naut.aineteoll.oy. Nä- rings- o. n. j. n. med. industriab. | 1 | 1 | 10 600 | 147 50 | 18 | 1 | 1 | 23 600 | 817 80 | |
| 6 Muut teoll.oy. Övriga industriab. | 10 | 10 | 121 900 | 4 503 45 | 126 90 | 8 | 6 | 325 200 | 40 616 95 | |
| 7 Maatalous- ja metsäoy. Lantbruks- och skogsab. | 2 | 1 | 6 000 | 60 | 6 20 | 3 | 1 | 8 000 | 74 20 | |
| 8 Riinteimistöoy. Fastighetsab. | 43 | 16 | 165 800 | 4 999 50 | 10 784 60 | 62 | 29 | 342 500 | 8 702 40 | |
| 9 Afuntooy. Bostadsab. | 23 | 14 | 134 200 | 2 593 95 | 6 087 15 | 9 | 4 | 54 700 | 1 425 95 | |
| 10 Rauppaoy. Handelsab. | 33 | 27 | 548 900 | 50 743 55 | 137 80 | 15 | 8 | 250 900 | 21 360 20 | |
| 11 Panffioy. Bankab. | | | | | | | | | | |
| 12 Wafuutusoy. Försäkringsab. | | | | | | | | | | |
| 13 Siifenneoy. Kommunikationsab. | | | | | | 5 | 1 | 3 800 | 18 | |
| 14 Ritjapaino- ja kustannusoy. Tryc- keri- o. förlagsab. | 6 | 3 | 22 700 | 274 | 16 40 | 3 | 3 | 59 000 | 2 496 60 | |
| 15 Muut oy. Övriga ab. | 7 | 4 | 77 200 | 3 341 85 | 38 90 | 6 | 5 | 138 800 | 9 380 25 | |
| 16 Yhteensä. Summa | 137 | 85 | 1 255 900 | 74 038 65 | 17 261 15 | 122 | 66 | 1 391 400 | 94 219 95 | |
| | Pääoma Gmt. 100 000—149 000 Fmk kapital. | | Pääoma Gmt. 150 000—199 000 | | | | | | | |
| 17 Metalliteoll.oy. Metallindustriab. | 5 | 2 | 261 200 | 70 087 50 | 1 987 20 | 3 | 3 | 116 700 | 5 568 90 | |
| 18 Autoteoll.oy. Textilindustriab. | 3 | 1 | 76 400 | 8 352 | 337 95 | 2 | 2 | 144 800 | 27 788 80 | |
| 19 Paperiteoll.oy. Pappersindustriab. | 2 | 2 | 189 800 | 36 719 30 | 181 65 | | | | | |
| 20 Puuteollisuusoy. Träindustriab. | 2 | 1 | 3 200 | 12 | 32 40 | 1 | 1 | 10 000 | 100 | |
| 21 Riwinto- ja naut.aineteoll.oy. Nä- rings- o. n. j. n. med. industriab. | 7 | 6 | 203 400 | 14 128 70 | 1 672 95 | 1 | | | | |
| 22 Muut teoll.oy. Övriga industriab. | 9 | 6 | 245 500 | 17 698 30 | 1 119 70 | 3 | 3 | 59 100 | 2 201 15 | |
| 23 Maatalous- ja metsäoy. Lantbruks- och skogsab. | 3 | 1 | 172 100 | 42 756 | 10 108 50 | 2 | 1 | 15 000 | 250 | |
| 24 Riinteimistöoy. Fastighetsab. | 114 | 82 | 1 290 500 | 36 285 22 | 88 423 05 | 50 | 34 | 730 000 | 32 132 40 | |
| 25 Afuntooy. Bostadsab. | 29 | 20 | 354 200 | 14 598 95 | 31 816 20 | 12 | 10 | 116 700 | 2 074 45 | |
| 26 Rauppaoy. Handelsab. | 35 | 29 | 1 480 500 | 173 557 40 | 4 290 60 | 27 | 26 | 1 500 900 | 150 349 65 | |
| 27 Panffioy. Bankab. | 1 | 1 | 4 200 | 22 | 21 60 | 1 | | | | |
| 28 Wafuutusoy. Försäkringsab. | 1 | 1 | 6 100 | 41 50 | 19 80 | | | | | |
| 29 Siifenneoy. Kommunikationsab. | 2 | 1 | 6 500 | 47 50 | 29 10 | 4 | 4 | 217 000 | 17 853 80 | |
| 30 Ritjapaino- ja kustannusoy. Tryc- keri- o. förlagsab. | 9 | 7 | 564 600 | 89 622 55 | 593 40 | 3 | 3 | 189 700 | 15 651 40 | |
| 31 Muut oy. Övriga ab. | 6 | 4 | 78 600 | 3 054 65 | 149 55 | 4 | 4 | 124 100 | 5 724 15 | |
| 32 Yhteensä. Summa | 228 | 164 | 4 936 800 | 506 983 57 | 140 783 65 | 113 | 91 | 3 224 000 | 259 694 70 | |

¹⁾ Osatepääoma, wararahastot y. m.

| Omaisuuswero, Förmögenhetsskatt. | Gittä tulolista werotettuja. Darav beskattade för inkomst. Beskattade. | | Sulowero, Inkomstskatt. | | Omaisuuswero, Förmögenhetsskatt. | | Gittä tulolista werotettuja. Darav beskattade för inkomst. Beskattade. | | Sulowero, Inkomstskatt. | |
|-------------------------------------|--|--|--|--|--|-----|--|------------|----------------------------|------------|
| | Gmt. Fmk. | | Gmt. Fmk. | | Gmt. Fmk. | | Gmt. Fmk. | | Gmt. Fmk. | |
| | Fmk kapital. | | Pääoma Gmt. 60 000—79 000 Fmk kapital. | | Pääoma Gmt. 80 000—99 000 Fmk kapital. | | | | | |
| | 87 40 | 2 | 21 800 | 427 70 | 21 60 | 1 | 1 | 48 200 | 3 507 | 27 60 |
| | 27 40 | 1 | 7 300 | 61 85 | 10 50 | 1 | 1 | 19 200 | 417 35 | 19 80 |
| | | 2 | 62 200 | 2 543 | 46 05 | | | | | |
| | 21 30 | | | | | | | | | |
| | 205 65 | 6 | 320 900 | 49 602 60 | 1 550 10 | 2 | 2 | 61 500 | 2 837 95 | 275 40 |
| | 539 80 | 1 | 15 000 | 287 50 | 2 628 | 1 | 1 | 23 600 | 684 40 | 45 15 |
| | 22 519 70 | 58 | 517 200 | 21 950 14 | 36 368 60 | 32 | 14 | 150 800 | 2 347 60 | 20 375 05 |
| | 2 411 40 | 9 | 71 600 | 1 438 50 | 6 706 50 | 16 | 10 | 188 500 | 6 512 55 | 4 587 05 |
| | 136 50 | 12 | 353 200 | 30 828 60 | 296 05 | 6 | 4 | 182 000 | 17 532 90 | 205 35 |
| | | 1 | 15 000 | 297 50 | 5 40 | 1 | | | | 9 60 |
| | | 1 | 9 400 | 93 70 | 15 | 1 | 1 | 32 700 | 1 383 | 44 25 |
| | 29 40 | | | | | 1 | | | | 5 90 |
| | 22 | 4 | 54 000 | 4 968 60 | 37 90 | 1 | 1 | 73 700 | 8 914 80 | 220 20 |
| | 345 | 6 | 431 300 | 93 923 50 | 292 80 | | | | | |
| | 26 345 55 | 103 | 1 878 900 | 206 423 19 | 47 978 50 | 63 | 35 | 780 200 | 44 137 55 | 25 815 35 |
| | Fmk kapital. | Pääoma Gmt. 200 000—299 000 Fmk kapital. | | Pääoma Gmt. 300 000—499 000 Fmk kapital. | | | | | | |
| | 220 05 | 2 | 126 300 | 9 524 60 | 3 349 50 | 6 | 5 | 448 400 | 52 172 35 | 2 279 70 |
| | 231 15 | 9 | 645 700 | 127 376 80 | 1 073 55 | 4 | 4 | 802 000 | 167 578 70 | 2 588 40 |
| | | 2 | 59 600 | 1 868 85 | 972 90 | 2 | 2 | 323 200 | 50 932 80 | -8 906 40 |
| | 619 80 | 3 | 278 100 | 41 797 60 | 341 40 | 3 | 1 | 43 800 | 1 980 80 | 247 05 |
| | 38 85 | 3 | 164 000 | 12 832 95 | 922 50 | 2 | 1 | 58 700 | 3 837 25 | 2 213 10 |
| | 540 | 9 | 452 900 | 122 413 55 | 1 334 75 | 10 | 8 | 1 129 800 | 217 181 50 | 6 471 60 |
| | 910 50 | 2 | 43 600 | 1 213 90 | 17 865 | 4 | 3 | 292 600 | 40 957 20 | 1 660 50 |
| | 67 260 25 | 55 | 1 092 900 | 78 623 60 | 91 637 40 | 32 | 19 | 792 400 | 50 980 50 | 47 944 80 |
| | 10 727 90 | 15 | 165 200 | 2 990 50 | 21 890 70 | 7 | 4 | 123 400 | 4 079 | 9 630 |
| | 3 289 35 | 44 | 4 144 000 | 976 442 75 | 15 034 35 | 49 | 42 | 7 243 900 | 1 575 298 70 | 32 678 55 |
| | 2 30 | | | | | 1 | 1 | 40 500 | 1 710 80 | 561 |
| | | 4 | 95 100 | 4 517 | 431 70 | 1 | 1 | 62 900 | 4 105 90 | 498 |
| | 421 35 | 6 | 1 142 000 | 403 146 70 | 5 654 60 | 5 | 3 | 1 122 300 | 354 971 60 | 3 903 |
| | 287 55 | 5 | 474 800 | 94 098 70 | 2 347 20 | 6 | 5 | 697 600 | 103 990 10 | 5 592 60 |
| | 228 90 | 8 | 887 400 | 185 246 45 | 7 866 30 | 3 | 1 | 39 400 | 1 604 70 | 535 05 |
| | 84 777 95 | 167 | 9 771 600 | 2 062 093 95 | 170 721 85 | 135 | 100 | 13 220 900 | 2 631 381 90 | 125 709 75 |

¹⁾ Aktiekapital, reservfonder m. m.

| Verksamhetsområde. | Sjätte tilläggsstatistik för inkomstbeskattade inkomster. | Sjätte tilläggsstatistik för inkomstbeskattade inkomster. | Sulowero, Inkomstskatt. | | | Sjätte tilläggsstatistik för inkomstbeskattade inkomster. | | | | | | |
|--|---|---|-------------------------|-----------|------|---|--|------|----|-------------|------------|----|
| | | | Gmf. | Fmk. | Gmf. | Fmk. | Gmf. | Fmk. | | | | |
| | Pådoma Gmf. 500 000—749 000 Fmk kapital. | | | | | | Pådoma Gmf. 750 000—999 000 Fmk kapital. | | | | | |
| 1 Metalliteoll.oy. Metallindustriab. | 5 | 5 | 631 100 | 92 654 | 45 | 4 872 | 90 | 1 | 1 | 175 000 | 24 966 | — |
| 2 Automateoll.oy. Textilindustriab. | 5 | 5 | 1 026 700 | 211 844 | 20 | 7 775 | 40 | 2 | 1 | 241 500 | 41 697 | — |
| 3 Papperiteoll.oy. Pappersindustriab. | — | — | — | — | — | — | — | — | — | — | — | — |
| 4 Vuuteollifisuusoy. Träindustriab. | 3 | 3 | 2 551 900 | 965 857 | 20 | 13 178 | 70 | — | — | — | — | — |
| 5 Rawinto- ja naut.aineteoll.oy. Närings- o. njutningsmed.industriab. | 4 | 4 | 869 000 | 163 401 | 45 | 19 204 | 20 | 5 | 5 | 620 900 | 90 292 | 40 |
| 6 Muut teoll.oy. Övriga industriab. | 11 | 8 | 1 465 800 | 266 827 | 50 | 16 569 | 80 | 6 | 3 | 945 900 | 178 304 | 80 |
| 7 Maatalous- ja metsäoy. Lantbruks- och skogsab. | — | — | — | — | — | — | — | 2 | 1 | 47 800 | 2 302 | — |
| 8 Kiinteistöoy. Fastighetsab. | 20 | 14 | 1 161 700 | 159 091 | 80 | 30 956 | 10 | 4 | 4 | 231 000 | 20 232 | 30 |
| 9 Afuntooy. Bostadsab. | 1 | — | — | — | — | 349 | 50 | 1 | 1 | 30 900 | 963 | — |
| 10 Rauppaoy. Handelsab. | 27 | 20 | 4 029 000 | 895 106 | 70 | 27 884 | 25 | 16 | 13 | 3 370 700 | 773 633 | 95 |
| 11 Panffioy. Bankab. | 5 | 1 | 205 300 | 35 286 | 70 | 2 381 | 10 | 2 | — | — | — | — |
| 12 Wafuutusoy. Försäkringsab. | 1 | 1 | 30 500 | 935 | — | 596 | 70 | 2 | 2 | 191 900 | 18 760 | 20 |
| 13 Siifenneoy. Kommunikationsab. | 5 | 4 | 1 149 100 | 304 397 | 10 | 12 866 | 10 | — | — | — | — | — |
| 14 Kirjapaino- ja kustannusoy. Tryckeri- o. förlagsab. | 10 | 8 | 1 687 100 | 353 003 | 76 | 31 254 | 90 | 2 | 2 | 647 200 | 137 432 | 85 |
| 15 Muut oy. Övriga ab. | 1 | — | — | — | — | 373 | 50 | 1 | 1 | 18 700 | 361 | — |
| 16 Yhteensä. Summa | 98 | 73 | 14 807 200 | 3 448 405 | 86 | 168 263 | 15 | 44 | 34 | 6 521 500 | 1 288 945 | 50 |
| | Pådoma Gmf. 5 000 000—9 999 000 Fmk kapital. | | | | | | Pådoma Gmf. 10 000 000— | | | | | |
| 17 Metalliteoll.oy. Metallindustriab. | 1 | 1 | 1 529 800 | 342 675 | 20 | 47 418 | 30 | — | — | — | — | — |
| 18 Automateoll.oy. Textilindustriab. | — | — | — | — | — | — | — | 1 | 1 | 9 684 400 | 3 215 220 | 80 |
| 19 Papperiteoll.oy. Pappersindustriab. | 1 | 1 | 821 400 | 166 868 | 10 | 63 558 | 90 | — | — | — | — | — |
| 20 Vuuteollifisuusoy. Träindustriab. | — | — | — | — | — | — | — | 1 | 1 | 50 203 300 | 15 462 616 | 40 |
| 21 Rawinto- ja naut.aineteoll.oy. Närings- o. njutningsmed.industriab. | — | — | — | — | — | — | — | 2 | 2 | 17 568 100 | 4 274 813 | 40 |
| 22 Muut teoll.oy. Övriga industriab. | 4 | 4 | 8 550 000 | 2 301 335 | 20 | 300 757 | 80 | 1 | 1 | 2 631 500 | 599 982 | — |
| 23 Maatalous- ja metsäoy. Lantbruks- och skogsab. | — | — | — | — | — | — | — | — | — | — | — | — |
| 24 Kiinteistöoy. Fastighetsab. | 1 | 1 | 73 600 | 5 232 | — | 21 702 | — | — | — | — | — | — |
| 25 Afuntooy. Bostadsab. | — | — | — | — | — | — | — | — | — | — | — | — |
| 26 Rauppaoy. Handelsab. | 7 | 7 | 7 846 700 | 1 850 647 | 15 | 284 646 | 60 | 5 | 4 | 14 429 400 | 3 241 632 | 80 |
| 27 Panffioy. Bankab. | 4 | 3 | 4 415 700 | 1 031 819 | 85 | 225 431 | 40 | 13 | 13 | 120 702 900 | 27 432 254 | 60 |
| 28 Wafuutusoy. Försäkringsab. | 1 | 1 | 427 500 | 71 775 | — | 31 602 | — | 1 | 1 | 4 769 000 | 1 135 022 | — |
| 29 Siifenneoy. Kommunikationsab. | 5 | 3 | 1 668 800 | 313 144 | 25 | 242 079 | — | 1 | 1 | 18 862 100 | 4 828 697 | 60 |
| 30 Kirjapaino- ja kustannusoy. Tryckeri- o. förlagsab. | 1 | 1 | 1 242 500 | 258 440 | — | 50 902 | 20 | — | — | — | — | — |
| 31 Muut oy. Övriga ab. | 2 | 2 | 5 462 300 | 1 476 700 | 35 | 115 196 | 40 | — | — | — | — | — |
| 32 Yhteensä. Summa | 27 | 24 | 32 038 300 | 7 818 637 | 10 | 1 383 294 | 60 | 25 | 24 | 238 850 700 | 60 190 239 | 60 |

| Verksamhetsområde. | Sjätte tilläggsstatistik för inkomstbeskattade inkomster. | Sjätte tilläggsstatistik för inkomstbeskattade inkomster. | Sulowero, Inkomstskatt. | | | Sjätte tilläggsstatistik för inkomstbeskattade inkomster. | | | | | | | | | | | | |
|--------------------|---|---|-------------------------|------|------------|---|--|---------|----|-------|-------|-------------|---|----|------------|----|--|--|
| | | | Gmf. | Fmk. | Gmf. | Fmk. | Gmf. | Fmk. | | | | | | | | | | |
| | Pådoma Gmf. 1 000 000—1 999 000 Fmk kapital. | | | | | | Pådoma Gmf. 2 000 000—4 999 000 Fmk kapital. | | | | | | | | | | | |
| | Fmk kapital. | | | | | | Fmk kapital. | | | | | | | | | | | |
| | 26 | 25 | 5 | 4 | 1 606 300 | 442 555 | 20 | 36 218 | 10 | 6 | 4 | 1 323 600 | 240 835 | 70 | 71 296 | 50 | | |
| | 12 967 | 80 | 1 | 1 | 691 400 | 197 403 | 65 | 6 043 | 20 | 1 | 1 | 609 300 | 131 065 | 40 | 26 094 | — | | |
| | — | — | — | — | — | — | — | — | — | 1 | 1 | 2 171 200 | 625 305 | 60 | 77 910 | — | | |
| | — | — | — | — | — | — | — | — | — | 1 | 1 | 196 300 | 25 734 | — | 18 745 | 20 | | |
| | 11 377 | 20 | 4 | 3 | 751 000 | 134 473 | 50 | 32 389 | 20 | 9 | 9 | 12 252 700 | 4 083 789 | 70 | 185 214 | 90 | | |
| | 12 614 | 10 | 8 | 7 | 3 326 700 | 867 983 | 60 | 79 269 | 60 | 6 | 5 | 3 130 800 | 757 690 | 75 | 132 606 | 30 | | |
| | 1 689 | — | 3 | 3 | 327 500 | 52 267 | — | 21 101 | 70 | — | — | — | — | — | — | — | | |
| | 39 296 | 40 | 11 | 9 | 986 700 | 158 904 | 20 | 44 266 | 50 | 5 | 5 | 898 200 | 193 726 | 90 | 47 601 | 60 | | |
| | 336 | — | 1 | 1 | 30 900 | 963 | — | 172 | 50 | — | — | — | — | — | — | — | | |
| | 62 395 | 20 | 39 | 36 | 12 738 700 | 2 899 759 | 10 | 236 412 | — | 14 | 13 | 11 764 200 | 3 054 115 | 05 | 269 629 | 10 | | |
| | 2 087 | 70 | 8 | 4 | 254 600 | 20 893 | 40 | 20 300 | 90 | 5 | 4 | 1 183 900 | 192 302 | 50 | 84 303 | 60 | | |
| | 2 119 | 50 | 4 | 4 | 611 600 | 82 908 | 05 | 28 283 | 10 | 4 | 3 | 1 415 900 | 277 549 | 65 | 86 039 | 70 | | |
| | — | — | 7 | 7 | 2 104 400 | 442 337 | 35 | 46 700 | 70 | 4 | 4 | 3 077 300 | 783 776 | 95 | 58 861 | 80 | | |
| | 5 148 | — | 5 | 5 | 2 519 800 | 593 912 | 05 | 37 305 | — | 3 | 2 | 1 363 400 | 306 244 | 20 | 44 830 | 80 | | |
| | 1 289 | 40 | 2 | 2 | 325 200 | 41 965 | 40 | 3 542 | 10 | — | — | — | — | — | — | — | | |
| | 151 346 | 55 | 98 | 85 | 26 243 900 | 5 935 362 | 50 | 592 004 | 60 | 59 | 52 | 39 386 800 | 10 672 136 | 40 | 1 103 133 | 50 | | |
| | ja enemmän. och däröver. | | | | | | Pådoma tuntematon. Kapital obekant. | | | | | | Kaiffi ofatoghtit. Samtliga aktiebolag. | | | | | |
| | — | — | 5 | — | — | — | — | 31 314 | 60 | 55 | 41 | 6 529 700 | 1 296 671 | 75 | 199 143 | 10 | | |
| | 193 542 | — | 2 | 1 | 8 000 | 70 | — | 42 | 60 | 38 | 29 | 14 007 400 | 4 131 126 | — | 250 762 | 25 | | |
| | — | — | 1 | — | — | — | — | 32 | 10 | 11 | 10 | 3 615 900 | 884 280 | 65 | 151 570 | 05 | | |
| | 1 365 612 | — | — | — | — | — | — | — | — | 17 | 14 | 53 359 600 | 16 500 810 | 85 | 1 398 827 | 80 | | |
| | 537 293 | 10 | 1 | — | — | — | — | 18 | 60 | 40 | 35 | 32 522 000 | 8 778 534 | 65 | 790 383 | 90 | | |
| | 165 792 | — | — | — | — | — | — | — | — | 93 | 72 | 22 767 500 | 5 429 179 | 30 | 719 233 | 70 | | |
| | — | — | 3 | 2 | 19 700 | 289 | — | 400 | 20 | 26 | 17 | 970 900 | 141 141 | 20 | 56 954 | 55 | | |
| | — | — | 66 | 20 | 348 700 | 20 544 | — | 47 979 | 10 | 553 | 328 | 8 782 000 | 793 752 | 56 | 617 115 | 15 | | |
| | — | — | 11 | 3 | 52 400 | 1 090 | — | 2 216 | 20 | 134 | 82 | 1 291 800 | 37 766 | 85 | 96 931 | 10 | | |
| | 934 291 | 20 | 9 | 4 | 360 700 | 38 426 | — | 11 761 | 85 | 338 | 277 | 70 243 700 | 15 749 434 | 50 | 1 883 088 | 75 | | |
| | 6 943 113 | 30 | 1 | — | — | — | — | 230 | 10 | 43 | 28 | 126 822 100 | 28 714 587 | 35 | 7 278 448 | — | | |
| | 165 096 | — | — | — | — | — | — | — | — | 21 | 20 | 7 652 600 | 1 597 091 | — | 314 745 | 75 | | |
| | 435 978 | — | 3 | 2 | 20 200 | 206 | — | 17 259 | — | 48 | 33 | 29 373 500 | 7 448 596 | 85 | 823 787 | 95 | | |
| | — | — | 2 | — | — | — | — | 768 | — | 60 | 46 | 9 596 100 | 1 969 049 | 61 | 179 326 | 15 | | |
| | — | — | 3 | 1 | 13 000 | 190 | — | 6 727 | 80 | 49 | 38 | 7 596 000 | 1 821 492 | 30 | 136 585 | 70 | | |
| | 10 740 717 | 60 | 107 | 33 | 822 700 | 60 815 | — | 118 750 | 15 | 1 526 | 1 070 | 395 130 800 | 95 293 515 | 42 | 14 896 903 | 90 | | |

289. **Katjus kunnallisvero-
Översikt av kommunalbeskatt-**

| Vuosi ja kaupunginosa tai vastaava alue. År och stadsdel eller motsvarande område. | Verotettuja. Antal beskattade. | | | Verotuslautatun- n määräämiä veroäyryjä. Av taxeringsnämnden påförda skattören. | Verotuslautatun- n määräämiä veroäyryjä. Av taxeringsnämnden påförda skattören. |
|---|-----------------------------------|--|---------------------|---|---|
| | Henkilöitä. Personer. | Yhtiöitä, toimintia, yhteis- tyhtiä, kuoliupseja y. m. Bolag, firmor, föreningar, stebhus m. fl. | Yhteensä. Summa. | | |
| 1920. | | | | | |
| 1 I kaupunginosa. I stadsdelen | 5 222 | 188 | 5 410 | 48.0 | 293 849 |
| 2 II " II " | 2 531 | 436 | 2 967 | 57.1 | 451 443 |
| 3 III " III " | 2 122 | 294 | 2 416 | 49.7 | 339 197 |
| 4 IV " IV " | 9 217 | 310 | 9 527 | 49.3 | 422 371 |
| 5 V " V " | 4 408 | 161 | 4 569 | 49.9 | 201 627 |
| 6 VI " VI " | 5 602 | 117 | 5 719 | 48.0 | 202 255 |
| 7 VII " VII " | 8 192 | 171 | 8 363 | 48.1 | 322 839 |
| 8 VIII " VIII " | 2 103 | 72 | 2 175 | 41.6 | 118 109 |
| 9 IX " IX " | 461 | 10 | 471 | 48.1 | 38 342 |
| 10 X " X " | 3 628 | 83 | 3 711 | 46.8 | 137 644 |
| 11 XI " XI " | 9 550 | 85 | 9 635 | 49.1 | 233 630 |
| 12 XII " XII " | 4 474 | 60 | 4 534 | 40.8 | 107 969 |
| 13 XIII " XIII " | 2 813 | 86 | 2 899 | 43.1 | 132 827 |
| 14 XIV " XIV " | 2 514 | 40 | 2 554 | 41.4 | 74 345 |
| 15 XV " XV " | 23 | — | 23 | 71.9 | 210 |
| 16 XX " XX " | 4 | 1 | 5 | 40.0 | 146 |
| 17 Alue IV ja XIII kaup. osien länsipuolella. Om- rådet väster om IV och XIII stadsdelarna | 166 | 3 | 169 | 40.1 | 5 033 |
| 18 Böle | 909 | 12 | 921 | 35.3 | 19 965 |
| 19 Muut alueet rautatien länsipuolella. Övriga om- råden väster om järnvägen | 642 | 8 | 650 | 45.3 | 19 119 |
| 20 Wallila. Vallgård | 1 969 | 7 | 1 976 | 42.2 | 55 115 |
| 21 Hermannin. Hermanstad | 1 506 | 9 | 1 515 | 43.9 | 32 426 |
| 22 Loufola. Majstad | 344 | 2 | 346 | 45.6 | 9 238 |
| 23 Muut alueet rautatien itäpuolella. Övriga om- råden öster om järnvägen | 410 | 6 | 416 | 22.3 | 13 342 |
| 24 Saaret. Holmarna | 409 | 14 | 423 | 41.9 | 11 100 |
| 25 Muut verovelvolliset. Övriga skattskyldiga | 282 | 3 | 285 | 8.1 | 9 902 |
| 26 Yhteensä. Summa | 69 501 | 2 178 | 71 679 | 45.7 | 3 252 043 |
| 27 1919 | 61 891 | 2 029 | 63 920 | 42.9 | 2 305 597 |
| 28 1918 | 59 256 | 1 833 | 61 089 | 38.0 | 1 551 813 |
| 29 1917 | 59 896 | 1 796 | 61 692 | 37.0 | 1 249 299 |
| 30 1916 | 49 643 | 1 647 | 51 290 | 29.2 | 782 654 |
| 31 1915 | 40 595 | 1 618 | 42 213 | 26.5 | 512 607 |
| 32 1914 | 36 813 | 1 546 | 38 359 | 24.6 | 388 698 |
| 33 1913 | 35 387 | 1 476 | 36 863 | 24.3 | 371 752 |
| 34 1912 | 30 513 | 1 278 | 31 791 | 23.6 | 338 914 |
| 35 1911 | 28 307 | 1 224 | 29 531 | 23.0 | 316 719 |
| 36 1910 | 26 342 | 1 117 | 27 459 | 22.2 | 287 719 |
| 37 1905 | .. | .. | 14 789 | .. | 181 555 |
| 38 1900 | .. | .. | 11 445 | .. | 148 776 |
| 39 1895 | .. | .. | 7 696 | .. | 90 111 |
| 40 1890 | .. | .. | 8 032 | .. | 85 520 |
| 41 1885 | .. | .. | 7 887 | .. | 69 139 |

**tukseen vuosilta 1885—1920.
ningen för åren 1885—1920.**

| Verotuslautatun- nan alentamia veroäyryjä. Av prövnings- nämnden ned- satta skattören. | Säljellä olevia veroäyryjä. Återstående skattören. | | | | | Maksettavaksi pantu veromäärä. Uttaxerat belopp. | | | | | | |
|---|---|---|--|--|---|--|------------------------|--|---|--------------------|-----|----|
| | Bero- äyryjä. Antal skatt- ören. | Makfa- wia vero- äyryjä. Antal betalan- deskatt- ören. | Raiffiaan. Hela antalet. | | Niistä makfa- wia. Därv beta- lande. | Etuoikeudet- tomalta veroäyryiltä. Per oprivi- legierat skattöre. | Raiffiaan. Inalles. | Reskimää- rin vero- tettua fohti. I medeltal per beskat- tad. | %o merot. yhteenlas- tetuista vuosi- tuloista. I %o av de beskattad. samman- lagda års- inkomster. | | | |
| Talosta, tontista ja maasta. För hus, tomt och jord. | | | Glintei- nosta ja amma- tista. För när- ring och yrke. | Palkasta, eläkkeestä tönnuusta tulosta. För lön, pension eller annan inkomst. | | | | | | Mark och penni. | | |
| 3 862 | 3 868 | 10 602 | 89 028 | 190 357 | 289 879 | — | — | 9 276 091 | 50 | 1 714 62 | — | 1 |
| 9 492 | 9 500 | 16 838 | 356 872 | 68 241 | 441 894 | — | — | 14 140 607 | 30 | 4 765 96 | — | 2 |
| 6 824 | 6 825 | 9 946 | 240 182 | 82 245 | 332 332 | — | — | 10 634 595 | 50 | 4 401 74 | — | 3 |
| 8 814 | 8 824 | 18 195 | 145 540 | 249 822 | 413 395 | — | — | 13 228 589 | 50 | 1 388 54 | — | 4 |
| 6 580 | 6 587 | 9 819 | 45 655 | 139 573 | 194 990 | — | — | 6 239 671 | 10 | 1 365 65 | — | 5 |
| 8 793 | 8 797 | 7 164 | 41 718 | 144 580 | 193 328 | — | — | 6 186 493 | 70 | 1 081 74 | — | 6 |
| 3 679 | 3 686 | 10 886 | 34 192 | 274 082 | 318 918 | — | — | 10 205 350 | 90 | 1 220 30 | — | 7 |
| 1 285 | 1 287 | 5 124 | 23 295 | 88 405 | 116 805 | — | — | 3 737 753 | 90 | 1 718 51 | — | 8 |
| 907 | 907 | 866 | 2 225 | 34 344 | 37 421 | — | — | 1 197 469 | 60 | 2 542 40 | — | 9 |
| 2 768 | 2 769 | 4 902 | 42 797 | 87 177 | 134 834 | — | — | 4 314 688 | — | 1 162 68 | — | 10 |
| 7 883 | 7 918 | 6 076 | 19 132 | 200 539 | 225 666 | — | — | 7 221 312 | — | 749 49 | — | 11 |
| 2 662 | 2 670 | 3 360 | 9 279 | 92 668 | 105 265 | — | — | 3 368 480 | — | 742 94 | — | 12 |
| 1 261 | 1 264 | 4 544 | 17 753 | 109 269 | 131 548 | — | — | 4 209 536 | — | 1 452 06 | — | 13 |
| 1 326 | 1 334 | 2 487 | 10 933 | 59 599 | 72 994 | — | — | 2 335 804 | 10 | 914 57 | — | 14 |
| 30 | 40 | — | — | 180 | 170 | — | — | 5 440 | — | 236 52 | — | 15 |
| — | — | 40 | — | 106 | 146 | — | — | 4 672 | — | 934 40 | — | 16 |
| 66 | 66 | 193 | 1 826 | 2 948 | 4 967 | — | — | 158 944 | — | 940 50 | — | 17 |
| 667 | 669 | 495 | 845 | 17 958 | 19 279 | — | — | 616 928 | — | 669 85 | — | 18 |
| 277 | 277 | 414 | 4 240 | 14 188 | 18 831 | — | — | 602 592 | — | 927 06 | — | 19 |
| 1 619 | 1 625 | 1 111 | 8 299 | 44 086 | 53 482 | — | — | 1 711 424 | — | 866 11 | — | 20 |
| 1 333 | 1 340 | 590 | 3 886 | 26 617 | 31 074 | — | — | 994 368 | — | 656 35 | — | 21 |
| 193 | 195 | 192 | 1 559 | 7 294 | 9 038 | — | — | 289 216 | — | 835 88 | — | 22 |
| 303 | 303 | 405 | 3 022 | 9 612 | 13 031 | — | — | 416 992 | — | 1 002 38 | — | 23 |
| 99 | 99 | 494 | 1 014 | 9 493 | 10 996 | — | — | 351 872 | — | 831 85 | — | 24 |
| 112 | 112 | — | 1 271 | 8 519 | 9 790 | — | — | 313 280 | — | 1 099 23 | — | 25 |
| 70 835 | 70 962 | 114 743 | 1 104 563 | 1 961 902 | 3 180 073 | 32 | — | 101 762 171 | 10 | 1 419 69 | 8.0 | 26 |
| 44 642 | 44 689 | 99 410 | 995 232 | 1 166 313 | 2 258 455 | 34 | 25 | 77 351 956 | 15 | 1 210 14 | 8.6 | 27 |
| 261 153 | 263 062 | 89 601 | 560 739 | 640 320 | 1 283 883 | 31 | 50 | 40 441 899 | 75 | 662 02 | 7.8 | 28 |
| 199 776 | 200 455 | 78 928 | 448 303 | 522 292 | 1 038 930 | 19 | 65 | 20 414 681 | 45 | 330 91 | 4.9 | 29 |
| 105 702 | 106 142 | 74 542 | 319 768 | 282 642 | 647 175 | 19 | 60 | 12 684 301 | 55 | 247 31 | 4.7 | 30 |
| 46 965 | 46 858 | 68 451 | 191 619 | 205 572 | 439 385 | 16 | 75 | 7 359 384 | 75 | 174 34 | 4.0 | 31 |
| 23 855 | 23 811 | 65 384 | 117 035 | 182 424 | 340 689 | 20 | 10 | 6 847 361 | 90 | 178 51 | 4.7 | 32 |
| 17 158 | 16 904 | 64 302 | 114 971 | 175 321 | 331 550 | 17 | 80 | 5 900 557 | 60 | 160 07 | 4.2 | 33 |
| 15 713 | 15 842 | 60 648 | 104 493 | 158 060 | 304 361 | 17 | 60 | 5 356 449 | 30 | 168 49 | 4.1 | 34 |
| 17 056 | 17 042 | 56 965 | 96 233 | 146 465 | 281 671 | 16 | 15 | 4 548 595 | 05 | 154 03 | 3.8 | 35 |
| 11 402 | 11 210 | 51 234 | 92 645 | 132 438 | 259 199 | 16 | 70 | 4 328 335 | 20 | 157 63 | 3.9 | 36 |
| 2 461 | 2 420 | 33 732 | 61 897 | 83 465 | 171 461 | 13 | 06 | 2 238 834 | 90 | 151 39 | 3.1 | 37 |
| 5 589 | 5 584 | 28 060 | 52 699 | 62 428 | 137 244 | 12 | 91 | 1 771 284 | 15 | 154 76 | 3.1 | 38 |
| 2 590 | 2 588 | 18 330 | 28 358 | 40 833 | 83 787 | 14 | — | 1 172 367 | 18 | 152 33 | 3.3 | 39 |
| 1 705 | 1 712 | 17 410 | 28 646 | 37 759 | 79 306 | 10 | — | 791 475 | 38 | 98 54 | 2.4 | 40 |
| 1 475 | 1 481 | 15 153 | 19 966 | 32 545 | 62 745 | 11 | — | 689 651 | 10 | 87 44 | 2.5 | 41 |

290. Verotetut ja heidän vuositulonsa tunnallisverotuksen
Beskattade och deras årsinkomster enligt kommunaltaxeringen

| Raupunginofo tai vastaava alue. Stadsdel eller motsvarande område. | 800— | 1 200— | 1 600— | 2 000— | 2 400— | 2 800— | 3 200— |
|--|--------------|--------------|----------------|----------------|----------------|----------------|-----------------|
| Verotettuja. | | | | | | | |
| I kaupunginofo. I stadsdelen | 43 | 65 | 75 | 77 | 123 | 79 | 537 |
| II " II " | 21 | 37 | 74 | 107 | 134 | 112 | 397 |
| III " III " | 19 | 22 | 32 | 34 | 74 | 42 | 278 |
| IV " IV " | 67 | 94 | 118 | 186 | 172 | 224 | 1 312 |
| V " V " | 14 | 43 | 49 | 64 | 61 | 94 | 621 |
| VI " VI " | 43 | 92 | 128 | 172 | 194 | 90 | 776 |
| VII " VII " | 96 | 146 | 127 | 355 | 200 | 167 | 909 |
| VIII " VIII " | 9 | 10 | 39 | 23 | 34 | 26 | 236 |
| IX " IX " | 2 | 13 | 11 | 30 | 7 | 8 | 63 |
| X " X " | 13 | 31 | 51 | 93 | 62 | 48 | 453 |
| XI " XI " | 26 | 55 | 85 | 234 | 135 | 137 | 1 151 |
| XII " XII " | 13 | 31 | 55 | 48 | 82 | 56 | 766 |
| XIII " XIII " | 10 | 10 | 39 | 23 | 49 | 30 | 331 |
| XIV " XIV " | 12 | 13 | 56 | 39 | 64 | 46 | 423 |
| XV ja XX " XV o. XX " | — | 10 | 1 | 5 | — | — | 4 |
| Alue IV ja XIII kaup. östen länsfp. Områd. väster om IV o. XIII st. Böle | — | — | 16 | 3 | 16 | 2 | 42 |
| Muut alueet rautatien länsipuolella. Övriga omr. väster om järnvägen | 6 | 8 | 13 | 10 | 63 | 7 | 79 |
| Ballila. Valgård | 5 | 11 | 32 | 57 | 31 | 25 | 261 |
| Serm. Hermanst. Loufola. Majstad | 14 | 18 | 25 | 68 | 43 | 25 | 307 |
| Muut alueet rautatien itäpuolella. Övriga omr. öster om järnvägen | 2 | 6 | 3 | 12 | 27 | 14 | 52 |
| Saaret. Holmarna | 5 | 3 | 11 | 2 | 9 | 4 | 75 |
| Muut werowelm. Övr. skattskyldiga | — | — | 2 | 1 | 7 | 4 | 31 |
| Koko kaupunki. Hela staden | 435 | 724 | 1 061 | 1 658 | 1 604 | 1 254 | 9 252 |
| Miistä yht. y. m. Därav bolag m. m. | 13 | 13 | 46 | 31 | 21 | 5 | 121 |
| Verotettujen vuositulot, 1000 mk. | | | | | | | |
| I kaupunginofo. I stadsdelen | 34.4 | 78.0 | 120.0 | 154.0 | 295.2 | 221.2 | 2 159.6 |
| II " II " | 16.8 | 44.4 | 118.4 | 214.0 | 321.6 | 313.6 | 1 540.8 |
| III " III " | 15.2 | 26.4 | 51.2 | 68.0 | 177.6 | 117.6 | 1 129.6 |
| IV " IV " | 53.6 | 112.8 | 188.8 | 372.0 | 412.8 | 627.2 | 5 377.2 |
| V " V " | 11.2 | 51.6 | 78.4 | 128.0 | 146.4 | 263.2 | 2 587.6 |
| VI " VI " | 34.4 | 110.4 | 204.8 | 344.0 | 465.6 | 252.0 | 3 090.4 |
| VII " VII " | 76.8 | 175.2 | 203.2 | 710.0 | 480.0 | 467.6 | 3 593.6 |
| VIII " VIII " | 7.2 | 12.0 | 62.4 | 46.0 | 81.6 | 72.8 | 950.0 |
| IX " IX " | 1.6 | 15.6 | 17.6 | 60.0 | 16.8 | 22.4 | 242.8 |
| X " X " | 10.4 | 37.2 | 81.6 | 186.0 | 148.8 | 134.4 | 1 874.0 |
| XI " XI " | 20.8 | 66.0 | 136.0 | 684.0 | 324.0 | 383.6 | 4 787.6 |
| XII " XII " | 10.4 | 37.2 | 88.0 | 96.0 | 196.8 | 156.8 | 3 114.4 |
| XIII " XIII " | 8.0 | 12.0 | 62.4 | 46.0 | 117.6 | 84.0 | 1 329.6 |
| XIV " XIV " | 9.6 | 15.6 | 89.9 | 78.0 | 153.6 | 128.8 | 1 690.8 |
| XV ja XX " XV o. XX " | — | 12.0 | 1.6 | 10.0 | — | — | 16.8 |
| Alue IV ja XIII kaup. östen länsfp. Områd. väster om IV o. XIII st. Böle | — | — | 25.6 | 6.0 | 38.4 | 5.6 | 172.4 |
| Muut alueet rautatien länsipuolella. Övriga omr. väster om järnvägen | 4.8 | 9.6 | 20.8 | 20.0 | 151.2 | 19.6 | 329.2 |
| Ballila. Valgård | 4.0 | 13.2 | 51.2 | 114.0 | 74.4 | 70.0 | 1 096.8 |
| Serm. Hermanst. Loufola. Majstad | 11.2 | 21.6 | 40.0 | 136.0 | 103.2 | 70.0 | 1 283.2 |
| Muut alueet rautatien itäpuolella. Övriga omr. öster om järnvägen | 1.6 | 7.2 | 4.8 | 24.0 | 64.8 | 39.2 | 214.0 |
| Saaret. Holmarna | 4.0 | 3.6 | 17.6 | 4.0 | 21.6 | 11.2 | 298.8 |
| Muut werowelm. Övr. skattskyldiga | — | — | 3.2 | 2.0 | 16.8 | 11.2 | 126.4 |
| Koko kaupunki. Hela staden | 348.0 | 868.8 | 1 697.6 | 3 316.0 | 3 849.6 | 3 511.2 | 37 628.4 |
| Miistä yht. y. m. Därav bolag m. m. | 10.4 | 15.6 | 73.6 | 62.0 | 50.4 | 14.0 | 474.0 |

muutaan muodelta 1920, tuloryhmittäin ja kaupunginosittain.
för år 1920, fördelade i inkomstgrupper, stadsdelsvis.

| 5 200— | 6 000— | 10 000— | 20 000— | 30 000— | 50 000— | 100 000— | 200 000— | 1 000 000— | Sittais- ryhmittäin Därav bolag m. m. | Rahti- verotut. Samittiga beskattade. | Sittais- ryhmittäin Därav bolag m. m. |
|---|------------------|------------------|-----------------|------------------|-----------------|-----------------|------------------|------------------|--|--|--|
| A n t a l b e s k a t t a d e . | | | | | | | | | | | |
| 178 | 1 250 | 1 923 | 447 | 352 | 174 | 54 | 27 | 6 | 5 410 | 188 | 1 |
| 93 | 541 | 703 | 191 | 183 | 158 | 100 | 95 | 21 | 2 967 | 436 | 2 |
| 77 | 489 | 617 | 198 | 210 | 165 | 85 | 60 | 14 | 2 416 | 294 | 3 |
| 332 | 2 469 | 3 341 | 510 | 365 | 198 | 73 | 57 | 9 | 9 527 | 310 | 4 |
| 185 | 1 078 | 1 574 | 314 | 248 | 150 | 50 | 22 | 2 | 4 569 | 161 | 5 |
| 250 | 1 749 | 1 751 | 234 | 136 | 64 | 24 | 11 | 5 | 5 719 | 117 | 6 |
| 328 | 1 992 | 2 765 | 578 | 402 | 199 | 64 | 33 | 2 | 8 363 | 171 | 7 |
| 58 | 452 | 681 | 250 | 214 | 95 | 28 | 19 | 1 | 2 175 | 72 | 8 |
| 14 | 79 | 128 | 30 | 39 | 28 | 3 | 14 | 2 | 471 | 10 | 9 |
| 116 | 1 177 | 1 330 | 185 | 90 | 32 | 13 | 14 | 3 | 3 711 | 83 | 10 |
| 356 | 3 585 | 3 557 | 193 | 80 | 30 | 7 | 4 | — | 9 635 | 85 | 11 |
| 211 | 1 634 | 1 470 | 116 | 37 | 12 | 2 | 1 | — | 4 534 | 60 | 12 |
| 108 | 655 | 976 | 273 | 239 | 111 | 32 | 13 | — | 2 899 | 86 | 13 |
| 100 | 821 | 745 | 117 | 77 | 28 | 7 | 6 | — | 2 554 | 40 | 14 |
| 1 | 4 | 3 | — | — | — | — | — | — | 28 | 1 | 15 |
| 5 | 44 | 32 | 4 | 2 | 1 | — | 2 | — | 169 | 3 | 16 |
| 46 | 352 | 274 | 13 | 2 | — | — | — | — | 921 | 12 | 17 |
| 22 | 216 | 172 | 34 | 14 | 2 | 2 | — | — | 650 | 8 | 18 |
| 69 | 627 | 806 | 41 | 9 | — | — | — | 2 | 1 976 | 7 | 19 |
| 74 | 650 | 590 | 30 | 10 | 5 | 1 | — | — | 1 861 | 11 | 20 |
| 19 | 97 | 148 | 22 | 11 | 1 | — | — | — | 416 | 6 | 21 |
| 16 | 158 | 99 | 24 | 13 | 4 | — | — | — | 423 | 14 | 22 |
| 4 | 57 | 134 | 24 | 18 | 2 | 1 | — | — | 285 | 3 | 23 |
| 2 662 | 20 176 | 23 819 | 3 828 | 2 751 | 1 459 | 547 | 382 | 67 | 71 679 | — | 24 |
| 17 | 155 | 339 | 276 | 357 | 333 | 188 | 209 | 54 | — | 2 178 | 25 |
| De beskattades årsinkomster, 1 000 mk. | | | | | | | | | | | |
| 962.4 | 9 646.8 | 25 520.8 | 10 748.8 | 13 491.6 | 11 826.8 | 7 240.0 | 10 210.0 | 23 485.6 | 116 195.2 | 30 617.6 | 26 |
| 508.8 | 4 096.0 | 9 338.0 | 4 459.6 | 7 001.2 | 10 633.2 | 13 653.6 | 38 495.6 | 85 867.2 | 176 622.8 | 137 573.2 | 27 |
| 416.0 | 3 748.0 | 8 213.2 | 4 712.8 | 7 954.8 | 11 412.0 | 11 233.6 | 24 602.4 | 60 048.8 | 133 927.2 | 89 443.2 | 28 |
| 1 799.6 | 18 917.2 | 44 244.8 | 11 896.8 | 13 790.4 | 13 384.8 | 10 101.6 | 21 321.2 | 22 785.2 | 165 386.0 | 41 437.2 | 29 |
| 1 001.2 | 8 297.2 | 21 103.6 | 7 393.2 | 9 436.4 | 9 820.8 | 6 563.6 | 9 058.0 | 2 234.0 | 78 174.4 | 12 124.4 | 30 |
| 1 352.8 | 13 006.4 | 22 376.4 | 5 604.8 | 5 057.2 | 4 171.6 | 3 335.2 | 5 258.8 | 12 556.8 | 77 221.6 | 13 002.8 | 31 |
| 1 775.2 | 15 035.6 | 37 078.0 | 13 778.8 | 15 304.8 | 13 171.2 | 8 875.2 | 11 707.6 | 5 335.2 | 127 768.0 | 7 238.0 | 32 |
| 310.0 | 3 477.2 | 9 267.2 | 5 991.2 | 8 088.8 | 6 464.4 | 3 677.2 | 7 135.2 | 1 018.4 | 46 661.6 | 7 700.0 | 33 |
| 75.6 | 612.0 | 1 714.0 | 698.4 | 1 530.8 | 1 818.0 | 481.6 | 5 192.8 | 2 528.8 | 15 028.8 | 278.8 | 34 |
| 624.8 | 8 806.4 | 17 382.0 | 4 349.2 | 3 412.4 | 2 151.6 | 1 706.0 | 4 500.4 | 8 430.4 | 53 835.6 | 14 241.2 | 35 |
| 1 938.4 | 26 150.0 | 44 355.2 | 4 378.4 | 2 952.8 | 1 912.8 | 800.0 | 1 439.6 | — | 90 113.2 | 3 302.4 | 36 |
| 1 146.4 | 12 542.0 | 19 353.6 | 2 544.0 | 1 280.8 | 831.6 | 296.8 | 314.8 | — | 42 009.6 | 1 784.0 | 37 |
| 582.8 | 5 166.0 | 13 238.8 | 6 628.4 | 9 075.6 | 7 348.8 | 4 198.0 | 4 725.2 | — | 52 623.2 | 3 202.8 | 38 |
| 538.8 | 6 328.0 | 9 743.2 | 2 824.0 | 2 879.2 | 1 782.4 | 1 040.0 | 1 655.2 | — | 28 956.8 | 1 549.6 | 39 |
| 5.6 | 31.2 | 38.8 | — | — | — | — | — | — | 116.0 | 1.6 | 40 |
| 27.6 | 348.4 | 397.6 | 84.4 | 80.0 | 95.6 | — | 650.4 | — | 1 932.0 | 667.2 | 41 |
| 250.4 | 2 752.0 | 3 500.8 | 301.6 | 81.2 | — | — | — | — | 7 668.4 | 71.2 | 42 |
| 119.6 | 1 619.6 | 2 353.2 | 836.4 | 519.6 | 119.2 | 299.6 | 1 084.0 | — | 7 506.4 | 172.8 | 43 |
| 373.6 | 4 726.4 | 10 112.8 | 941.2 | 321.6 | — | — | — | 3 429.6 | 21 328.8 | 2 138.4 | 44 |
| 401.2 | 4 740.0 | 7 417.2 | 686.0 | 356.4 | 352.8 | 140.0 | 258.8 | — | 16 017.6 | 180.0 | 45 |
| 103.2 | 720.4 | 1 913.2 | 517.6 | 411.6 | 93.2 | 166.4 | 889.2 | — | 5 170.4 | 1 170.0 | 46 |
| 86.8 | 1 171.2 | 1 326.8 | 584.4 | 479.2 | 294.4 | — | — | — | 4 303.6 | 174.4 | 47 |
| 21.2 | 448.0 | 1 820.4 | 535.2 | 652.4 | 159.2 | 120.0 | — | — | 3 916.0 | 30.0 | 48 |
| 14 422.0 | 152 386.0 | 311 809.6 | 90 495.2 | 104 158.8 | 97 844.4 | 73 928.4 | 148 499.2 | 227 720.0 | 1 272 483.2 | — | 49 |
| 93.6 | 1 184.4 | 4 628.4 | 6 546.8 | 13 733.6 | 22 570.8 | 25 995.6 | 88 548.4 | 204 099.2 | — | 368 100.8 | 50 |

291. Verotettujen lukumäärä, heidän vuositulonsa ja heille määrätty maksavat Antalet beskattade, deras årsinkomster och dem påförda betalande skatt-

| Vuosi. Ar. | Verotettuja, joilla oli tuloja Sm.: Antal beskattade med en inkomst av Fmk: | | | | | | | | | | Verotettuja yhteensä. Summa beskattade. | Tuloja tuhansissa markoisissa yhteensä allamain- Summa inkomster i tusental mark i nedanstä- | | | | | | | | | | | | | | | |
|---------------|--|--------------|--------------|---------------|----------------|----------------|-----------------|---|------------|--------------|--|---|---------------|----------------|-----------|----------|-----------|-----------|--------|--------|---------|---------|---------|---------|---------|-----------|-----------|
| | 800—1 200. | 1 200—2 000. | 2 000—5 200. | 5 200—10 000. | 10 000—20 000. | 20 000—50 000. | 50 000—100 000. | 100 000 ja enemmän. 100 000 och därover. | 800—1 200. | 1 200—2 000. | | 2 000—5 200. | 5 200—10 000. | 10 000—20 000. | | | | | | | | | | | | | |
| 1900 | 4 048 | 2 872 | 2 285 | 994 | 738 | 368 | 90 | 50 | 11 445 | 3 238.4 | 3 812.4 | 6 947.6 | 6 869.6 | 9 641.2 | | | | | | | | | | | | | |
| 1901 | 3 985 | 2 975 | 2 423 | 1 032 | 755 | 373 | 81 | 48 | 11 672 | 3 188.0 | 3 967.2 | 7 362.8 | 7 166.8 | 10 016.8 | | | | | | | | | | | | | |
| 1902 | 4 254 | 3 111 | 2 508 | 1 136 | 724 | 375 | 80 | 49 | 12 237 | 3 403.2 | 4 139.2 | 7 573.6 | 7 891.2 | 9 590.4 | | | | | | | | | | | | | |
| 1903 | 3 987 | 3 146 | 2 692 | 1 167 | 789 | 389 | 79 | 56 | 12 305 | 3 189.6 | 4 226.0 | 8 165.2 | 8 052.4 | 10 491.2 | | | | | | | | | | | | | |
| 1904 | 4 620 | 3 328 | 2 877 | 1 198 | 839 | 421 | 86 | 51 | 13 420 | 3 696.0 | 4 452.8 | 8 727.6 | 8 304.4 | 11 036.8 | | | | | | | | | | | | | |
| 1906 | 5 642 | 4 082 | 3 253 | 1 353 | 958 | 499 | 91 | 50 | 15 928 | 4 513.6 | 5 411.6 | 9 786.0 | 9 383.6 | 12 530.4 | | | | | | | | | | | | | |
| 1907 | 8 599 | 5 207 | 3 368 | 1 417 | 1 047 | 534 | 104 | 63 | 20 339 | 6 879.2 | 7 073.6 | 10 044.4 | 9 804.4 | 13 746.4 | | | | | | | | | | | | | |
| 1908 | 8 302 | 5 374 | 3 419 | 1 462 | 1 083 | 556 | 98 | 66 | 20 360 | 6 641.6 | 7 270.0 | 10 214.8 | 10 147.2 | 14 208.8 | | | | | | | | | | | | | |
| 1909 | 16 827 | 3 523 | 1 468 | 1 091 | 651 | 146 | 64 | 23 770 | 16 746.0 | 10 450.4 | 10 269.6 | 14 326.8 | 18 932.8 | 10 006.8 | 20 656.0 | | | | | | | | | | | | |
| 1910 | 19 824 | 4 003 | 1 554 | 1 191 | 662 | 149 | 76 | 27 459 | 20 000.0 | 11 802.8 | 10 938.4 | 15 805.2 | 19 147.6 | 10 041.2 | 22 791.6 | | | | | | | | | | | | |
| 1911 | 21 133 | 4 584 | 1 579 | 1 260 | 739 | 155 | 81 | 29 531 | 22 286.8 | 13 374.8 | 11 164.4 | 16 692.8 | 21 364.8 | 10 487.2 | 24 494.4 | | | | | | | | | | | | |
| 1912 | 22 537 | 5 237 | 1 653 | 1 348 | 771 | 156 | 89 | 31 791 | 24 045.6 | 14 975.6 | 11 655.2 | 17 996.4 | 22 713.2 | 10 743.2 | 27 151.2 | | | | | | | | | | | | |
| 1913 | 14 784 | 11 953 | 5 831 | 1 759 | 1 398 | 880 | 151 | 107 | 36 863 | 11 826.4 | 15 828.0 | 16 572.4 | 12 348.4 | 18 426.4 | 25 742.8 | 9 999.2 | 31 094.0 | 141 837.6 | 14 789 | 31 315 | 41 426 | 30 868 | 46 063 | 64 356 | 24 998 | 77 735 | 331 550 |
| 1914 | 15 236 | 12 658 | 6 060 | 1 828 | 1 429 | 874 | 169 | 105 | 38 359 | 12 188.0 | 16 688.4 | 17 254.0 | 12 878.4 | 19 059.6 | 25 454.0 | 11 326.8 | 31 088.0 | 145 937.2 | 15 240 | 32 809 | 43 128 | 32 193 | 47 647 | 63 635 | 28 317 | 77 720 | 340 689 |
| 1915 | 16 232 | 14 298 | 6 918 | 1 926 | 1 447 | 1 008 | 217 | 167 | 42 213 | 12 984.8 | 18 868.0 | 19 399.2 | 13 615.6 | 19 261.2 | 29 622.4 | 14 750.8 | 57 754.8 | 186 256.8 | 16 237 | 37 149 | 48 491 | 34 039 | 48 149 | 74 056 | 36 877 | 144 387 | 439 385 |
| 1916 | 20 061 | 16 896 | 8 781 | 2 001 | 1 680 | 1 205 | 339 | 327 | 51 290 | 16 047.2 | 23 151.6 | 23 772.4 | 14 002.8 | 22 026.4 | 35 648.0 | 23 184.8 | 112 947.6 | 270 780.8 | 20 065 | 48 171 | 59 423 | 35 000 | 55 065 | 89 120 | 57 962 | 282 369 | 647 175 |
| 1917 | 4 972 | 12 143 | 36 310 | 3 562 | 2 274 | 1 511 | 462 | 458 | 61 692 | 3 974.4 | 17 182.0 | 11 828.0 | 24 010.4 | 29 806.4 | 44 708.0 | 31 242.0 | 157 058.0 | 419 809.2 | 4 975 | 37 343 | 279 563 | 60 017 | 74 514 | 111 768 | 78 105 | 392 645 | 1 038 930 |
| 1918 | 2 378 | 12 717 | 33 051 | 6 452 | 3 165 | 2 123 | 599 | 604 | 61 089 | 1 898.8 | 18 582.4 | 99 870.8 | 42 370.0 | 40 703.2 | 62 170.4 | 40 273.6 | 210 394.8 | 516 264.0 | 2 390 | 42 048 | 249 675 | 105 921 | 101 753 | 155 425 | 100 684 | 525 987 | 1 283 883 |
| 1919 | 1 190 | 4 176 | 21 804 | 23 268 | 7 864 | 3 876 | 928 | 814 | 63 920 | 949.6 | 6 151.2 | 74 454.4 | 163 269.6 | 102 684.0 | 114 125.6 | 62 756.8 | 379 990.8 | 904 382.0 | 1 205 | 14 059 | 186 129 | 408 172 | 256 708 | 285 314 | 156 892 | 949 976 | 2 258 455 |
| 1920 | 435 | 1 785 | 13 768 | 22 838 | 23 819 | 6 579 | 1 460 | 995 | 71 679 | 348.0 | 2 566.4 | 48 305.2 | 166 808.0 | 311 809.6 | 194 654.0 | 97 844.4 | 450 147.6 | 272 483.2 | 451 | 5 700 | 120 763 | 417 020 | 779 524 | 486 635 | 244 611 | 1 125 369 | 3 180 073 |

Absoluuttiset luvut.

veroäyrit tunnalliserotuksen mukaan vuosilta 1900—20¹⁾, tulorühmittäin. ören enligt kommunaltaxeringen för åren 1900—20¹⁾, fördelade i inkomstgrupper.

| nituisja tuloluokissa, Sm.: ende inkomstgrupper, Fmk: | Maksavia veroäyriä allamainittuisja tuloluokissa, Sm.: Antal betalande skattören i nedanstående inkomstgrupper, Fmk: | | | | | | | | | | Summa veroäyriä yhteensä, tuhansissa markoisissa. Summa inkomster, i tusental mark. | Summa veroäyriä yhteensä. Summa betalande skattören. | |
|--|---|-----------------|---|------------|--------------|--------------|---------------|----------------|----------------|-----------------|--|---|---|
| | 20 000—50 000. | 50 000—100 000. | 100 000 ja enemmän. 100 000 och därover. | 800—1 200. | 1 200—2 000. | 2 000—5 200. | 5 200—10 000. | 10 000—20 000. | 20 000—50 000. | 50 000—100 000. | | | 100 000 ja enemmän. 100 000 och därover. |
| 1900 | 10 501.6 | 6 013.6 | 10 250.4 | 57 274.8 | 4 048 | 7 637 | 17 369 | 17 174 | 24 103 | 26 254 | 15 034 | 25 625 | 137 244 |
| 1901 | 10 722.4 | 5 414.0 | 10 375.2 | 58 213.2 | 3 985 | 8 001 | 18 407 | 17 917 | 25 042 | 26 806 | 13 535 | 25 938 | 139 631 |
| 1902 | 10 581.6 | 5 208.0 | 12 641.6 | 61 028.8 | 4 254 | 8 318 | 18 934 | 19 728 | 23 976 | 26 454 | 13 020 | 31 604 | 146 288 |
| 1903 | 10 924.0 | 5 146.0 | 12 632.8 | 62 827.2 | 3 987 | 8 596 | 20 413 | 20 131 | 26 228 | 27 310 | 12 865 | 31 583 | 151 113 |
| 1904 | 11 760.0 | 5 787.2 | 12 700.0 | 66 464.8 | 4 620 | 9 016 | 21 819 | 20 761 | 27 592 | 29 401 | 14 468 | 31 750 | 159 427 |
| 1906 | 14 569.6 | 6 084.4 | 14 820.8 | 77 100.0 | 5 642 | 10 809 | 24 465 | 23 459 | 31 326 | 36 424 | 15 211 | 37 052 | 184 388 |
| 1907 | 15 438.0 | 6 913.2 | 18 224.8 | 88 124.0 | 8 599 | 14 615 | 25 111 | 24 511 | 34 366 | 38 595 | 17 283 | 45 562 | 208 642 |
| 1908 | 16 181.2 | 6 379.6 | 20 573.2 | 91 616.4 | 8 302 | 14 960 | 25 537 | 25 368 | 35 522 | 40 453 | 15 949 | 51 433 | 217 524 |
| 1909 | 18 932.8 | 10 006.8 | 20 656.0 | 101 388.4 | 27 202 | 26 126 | 25 674 | 35 817 | 47 332 | 25 017 | 51 640 | 238 808 | |
| 1910 | 19 147.6 | 10 041.2 | 22 791.6 | 110 526.8 | 32 876 | 29 513 | 27 346 | 39 513 | 47 869 | 25 103 | 56 979 | 259 199 | |
| 1911 | 21 364.8 | 10 487.2 | 24 494.4 | 119 865.2 | 37 725 | 33 437 | 27 911 | 41 732 | 53 412 | 26 218 | 61 236 | 281 671 | |
| 1912 | 22 713.2 | 10 743.2 | 27 151.2 | 129 280.4 | 41 274 | 37 439 | 29 138 | 44 991 | 56 783 | 26 858 | 67 878 | 304 361 | |
| 1913 | 25 742.8 | 9 999.2 | 31 094.0 | 141 837.6 | 41 426 | 30 868 | 46 063 | 64 356 | 24 998 | 77 735 | 331 550 | | |
| 1914 | 25 454.0 | 11 326.8 | 31 088.0 | 145 937.2 | 43 128 | 32 193 | 47 647 | 63 635 | 28 317 | 77 720 | 340 689 | | |
| 1915 | 29 622.4 | 14 750.8 | 57 754.8 | 186 256.8 | 48 149 | 34 039 | 48 149 | 74 056 | 36 877 | 144 387 | 439 385 | | |
| 1916 | 35 648.0 | 23 184.8 | 112 947.6 | 270 780.8 | 59 423 | 35 000 | 55 065 | 89 120 | 57 962 | 282 369 | 647 175 | | |
| 1917 | 44 708.0 | 31 242.0 | 157 058.0 | 419 809.2 | 60 017 | 74 514 | 111 768 | 78 105 | 392 645 | 1 038 930 | | | |
| 1918 | 62 170.4 | 40 273.6 | 210 394.8 | 516 264.0 | 2 390 | 42 048 | 249 675 | 105 921 | 101 753 | 155 425 | 100 684 | 525 987 | 1 283 883 |
| 1919 | 114 125.6 | 62 756.8 | 379 990.8 | 904 382.0 | 1 205 | 14 059 | 186 129 | 408 172 | 256 708 | 285 314 | 156 892 | 949 976 | 2 258 455 |
| 1920 | 194 654.0 | 97 844.4 | 450 147.6 | 272 483.2 | 451 | 5 700 | 120 763 | 417 020 | 779 524 | 486 635 | 244 611 | 1 125 369 | 3 180 073 |

Absoluta tal.

Prosenttiluvut.

Procenttal.

1) Vuodelta 1905 ei rahatoimikonttorissa ole näitä tietoja laskeutu.

1) För år 1905 ha dessa uppgifter icke å drätselkontoret uträknats.

292. Verotetut henkilöt ja heidän vuosittulonsa kunnallisverotuksen mukaan vuodelta 1920, tuloryhmittäin ja kaupunginosittain, prosenttilukuja.

Beskattade personer och deras årsinkomster enligt kommunaltaxeringen för år 1920, fördelade i inkomstgrupper, stadsdelsvis, procental.

| Raupunginosa tai vastaava alue. Stadsdel eller motsvarande område. | Verotettuja, joilla oli tuloja Smf.: Antal beskattade med en inkomst av Fmk: | | | | | | | | | | Verotettuja yhteensä. Summa beskattade. | Tuloja yhteensä allamaintuisia tuloluokkissa, Smf.: Summa inkomster i nedanstående inkomstgrupper, Fmk: | | | | | | | | | | Tuloja yhteensä. Summa inkomster |
|---|---|--------------|--------------|--------------|--------------|---------------|----------------|----------------|-----------------|--|--|--|--------------|--------------|--------------|--------------|---------------|----------------|----------------|-----------------|--|-------------------------------------|
| | 800—1 200. | 1 200—1 600. | 1 600—2 000. | 2 000—3 200. | 3 200—5 200. | 5 200—10 000. | 10 000—20 000. | 20 000—50 000. | 50 000—100 000. | 100 000 ja enemmän, 100 000 och däröver. | | 800—1 200. | 1 200—1 600. | 1 600—2 000. | 2 000—3 200. | 3 200—5 200. | 5 200—10 000. | 10 000—20 000. | 20 000—50 000. | 50 000—100 000. | 100 000 ja enemmän, 100 000 och däröver. | |
| | I kaupunginosa. I stadsdelen | 0.8 | 1.2 | 1.4 | 5.2 | 10.1 | 27.1 | 36.2 | 13.9 | 2.7 | | 1.2 | 100.0 | [0.04] | 0.1 | 0.1 | 0.8 | 2.5 | 12.3 | 29.3 | 25.7 | |
| II " II | 0.7 | 1.5 | 2.9 | 13.6 | 15.0 | 24.2 | 26.2 | 11.0 | 3.2 | 1.7 | 100.0 | [0.04] | 0.1 | 0.3 | 2.1 | 3.8 | 11.4 | 22.5 | 21.8 | 13.4 | 24.6 | 100.0 |
| III " III | 0.9 | 1.0 | 1.5 | 6.6 | 12.7 | 25.7 | 27.6 | 15.6 | 5.3 | 3.1 | 100.0 | [0.05] | 0.1 | 0.1 | 0.8 | 2.5 | 9.0 | 17.5 | 23.0 | 17.2 | 29.8 | 100.0 |
| IV " IV | 0.7 | 1.0 | 1.2 | 6.3 | 14.0 | 30.1 | 35.7 | 8.6 | 1.6 | 0.8 | 100.0 | [0.04] | 0.1 | 0.2 | 1.1 | 4.3 | 16.5 | 35.1 | 18.4 | 8.3 | 16.0 | 100.0 |
| V " V | 0.3 | 1.0 | 1.0 | 5.0 | 14.0 | 28.5 | 35.1 | 11.3 | 2.6 | 1.2 | 100.0 | [0.02] | 0.1 | 0.1 | 0.8 | 3.9 | 14.0 | 31.4 | 22.4 | 11.3 | 16.0 | 100.0 |
| VI " VI | 0.8 | 1.6 | 2.3 | 8.1 | 13.6 | 35.3 | 30.8 | 6.0 | 1.0 | 0.5 | 100.0 | 0.1 | 0.2 | 0.3 | 1.6 | 4.7 | 22.1 | 34.2 | 15.2 | 5.8 | 15.8 | 100.0 |
| VII " VII | 1.2 | 1.8 | 1.5 | 8.7 | 11.0 | 28.1 | 33.3 | 11.2 | 2.1 | 1.1 | 100.0 | 0.1 | 0.1 | 0.2 | 1.4 | 2.9 | 13.9 | 30.3 | 22.5 | 9.6 | 19.0 | 100.0 |
| VIII " VIII | 0.4 | 0.4 | 1.9 | 3.9 | 11.0 | 24.2 | 32.1 | 20.6 | 3.8 | 1.7 | 100.0 | [0.01] | [0.05] | 0.2 | 0.5 | 2.4 | 9.7 | 23.6 | 33.4 | 14.0 | 16.2 | 100.0 |
| IX " IX | 0.4 | 2.3 | 2.4 | 9.8 | 13.7 | 19.7 | 27.1 | 14.1 | 5.9 | 4.1 | 100.0 | [0.01] | 0.1 | 0.1 | 0.7 | 1.6 | 4.6 | 11.4 | 14.2 | 11.7 | 55.6 | 100.0 |
| X " X | 0.4 | 0.9 | 1.4 | 5.5 | 12.3 | 35.3 | 36.4 | 6.9 | 0.6 | 0.3 | 100.0 | [0.05] | 0.1 | 0.2 | 1.2 | 4.7 | 23.6 | 43.6 | 17.8 | 3.6 | 5.2 | 100.0 |
| XI " XI | 0.3 | 0.6 | 0.9 | 5.3 | 12.0 | 41.1 | 36.9 | 2.6 | 0.2 | 0.1 | 100.0 | [0.02] | 0.1 | 0.1 | 1.3 | 5.5 | 32.3 | 50.7 | 7.5 | 1.5 | 1.0 | 100.0 |
| XII " XII | 0.3 | 0.6 | 1.2 | 4.1 | 17.1 | 41.0 | 32.6 | 3.0 | 0.1 | — | 100.0 | [0.02] | 0.1 | 0.2 | 1.1 | 7.7 | 33.8 | 47.8 | 8.3 | 1.0 | — | 100.0 |
| XIII " XIII | 0.3 | 0.4 | 0.9 | 3.5 | 11.6 | 27.0 | 34.2 | 17.1 | 3.5 | 1.5 | 100.0 | [0.01] | [0.05] | 0.1 | 0.5 | 2.7 | 11.6 | 26.3 | 29.9 | 13.4 | 15.5 | 100.0 |
| XIV " XIV | 0.5 | 0.5 | 2.0 | 5.8 | 16.6 | 36.5 | 29.5 | 7.3 | 1.0 | 0.3 | 100.0 | [0.04] | 0.1 | 0.3 | 1.3 | 6.1 | 24.9 | 35.4 | 19.5 | 6.0 | 6.4 | 100.0 |
| XV " XV | — | 43.5 | — | 21.7 | 17.4 | 13.0 | 4.4 | — | — | — | 100.0 | — | — | 16.7 | — | — | — | — | — | — | — | 100.0 |
| XX " XX | — | — | — | — | — | 50.0 | 50.0 | — | — | — | 100.0 | — | — | — | — | — | — | — | — | — | — | 100.0 |
| Alue IV ja XIII kaup. osien länsipuolella. Området väster om IV och XIII stadsdelarna | — | — | 9.6 | 12.7 | 25.3 | 29.5 | 18.7 | 3.6 | 0.6 | — | 100.0 | — | — | 2.0 | 4.0 | 13.6 | 29.7 | 30.1 | 13.0 | 7.6 | — | 100.0 |
| Böle | 1.4 | 0.6 | 1.9 | 4.8 | 16.0 | 43.7 | 30.1 | 1.5 | — | — | 100.0 | 0.1 | 0.1 | 0.4 | 1.4 | 8.0 | 39.4 | 46.1 | 4.5 | — | — | 100.0 |
| Muut alueet rautatien länsipuolella. Övriga omr. väster om järnvägen | 0.9 | 1.2 | 1.9 | 12.5 | 11.8 | 36.9 | 26.8 | 7.2 | 0.3 | 0.5 | 100.0 | 0.1 | 0.1 | 0.3 | 2.6 | 4.3 | 23.6 | 32.1 | 17.9 | 1.6 | 17.4 | 100.0 |
| Ballila. Valigård | 0.3 | 0.6 | 1.5 | 5.6 | 13.2 | 35.3 | 40.9 | 2.5 | — | 0.1 | 100.0 | [0.02] | 0.1 | 0.2 | 1.3 | 5.7 | 26.6 | 52.7 | 6.6 | — | 6.8 | 100.0 |
| Hermannin. Hermanstad | 0.6 | 0.9 | 1.3 | 7.8 | 16.7 | 39.4 | 31.5 | 1.6 | 0.1 | 0.1 | 100.0 | 0.1 | 0.1 | 0.2 | 2.2 | 8.6 | 33.8 | 48.1 | 5.2 | 0.6 | 1.1 | 100.0 |
| Soufola. Majstad | 1.2 | 1.2 | 1.7 | 4.9 | 14.8 | 38.1 | 32.8 | 4.1 | 0.9 | 0.3 | 100.0 | 0.1 | 0.1 | 0.3 | 1.0 | 6.1 | 27.8 | 41.5 | 10.4 | 5.3 | 7.4 | 100.0 |
| Muut alueet rautatien itäpuolella. Övriga omr. öster om järnvägen | 0.5 | 1.5 | 0.7 | 12.9 | 12.7 | 28.8 | 35.9 | 7.3 | 0.2 | — | 100.0 | [0.04] | 0.2 | 0.1 | 3.2 | 5.4 | 20.6 | 47.4 | 20.8 | 2.3 | — | 100.0 |
| Saaret. Holmarna | 1.2 | 0.5 | 1.7 | 3.7 | 17.4 | 42.5 | 23.7 | 8.6 | 0.7 | — | 100.0 | 0.1 | 0.1 | 0.3 | 0.9 | 6.9 | 30.5 | 31.5 | 24.1 | 5.6 | — | 100.0 |
| Muut werowollifjet. Övriga skattskyldiga | — | — | 0.7 | 4.3 | 11.0 | 21.6 | 46.4 | 14.9 | 0.7 | 0.4 | 100.0 | — | — | 0.1 | 0.8 | 3.2 | 12.1 | 46.1 | 30.5 | 4.1 | 3.1 | 100.0 |
| Koko kaupunki. Hela staden | 0.6 | 1.0 | 1.5 | 6.4 | 13.1 | 32.6 | 33.8 | 8.6 | 1.6 | 0.8 | 100.0 | [0.04] | 0.1 | 0.2 | 1.2 | 4.1 | 18.3 | 34.0 | 19.3 | 8.3 | 14.5 | 100.0 |

293. Verotettujen vuositulot, ryhmitettyinä tulojen laadun mukaan, kunnallis-
verotuksen mukaan vuosilta 1885—1920.

De kommunalt beskattades årsinkomster, fördelade efter inkomsternas
natur, enligt kommunaltaxeringen för åren 1885—1920.

| W o s i. Å r. | Tuloja talosta, ton- tista ja maasta. Inkomst av hus, tomt och jord. | | Tuloja elinteinosta tai ammatista. Inkomst av näring eller yrke. | | Palkkoja, eläkkeitä tai muuta tuloja. Lön, pension eller annan inkomst. | | Yhteenjä. Summa. | Tuloja keskimäärin verotettua kohti. Medelinkomst per beskattad. |
|------------------|---|------|---|------|--|------|---------------------|---|
| | Gmf. Fmk. | 0/0. | Gmf. Fmk. | 0/0. | Gmf. Fmk. | 0/0. | | |
| 1885 | 6 061 200 | 22.4 | 7 986 400 | 29.5 | 13 018 000 | 48.1 | 27 065 600 | 3 432 |
| 1890 | 6 964 000 | 20.8 | 11 458 400 | 34.2 | 15 103 600 | 45.0 | 33 526 000 | 4 174 |
| 1895 | 7 332 000 | 20.9 | 11 343 200 | 32.4 | 16 333 200 | 46.7 | 35 008 400 | 4 549 |
| 1896 | 7 677 200 | 18.1 | 16 495 200 | 39.0 | 18 159 200 | 42.9 | 42 331 600 | 5 175 |
| 1897 | 8 252 000 | 19.0 | 15 718 800 | 36.1 | 19 552 400 | 44.9 | 43 523 200 | 4 877 |
| 1898 | 9 179 200 | 16.5 | 18 896 800 | 34.0 | 27 470 000 | 49.5 | 55 546 000 | 5 423 |
| 1899 | 10 270 800 | 18.0 | 21 699 200 | 38.1 | 24 997 200 | 43.9 | 56 967 200 | 5 147 |
| 1900 | 11 224 000 | 19.6 | 21 079 600 | 36.8 | 24 971 200 | 43.6 | 57 274 800 | 5 004 |
| 1901 | 11 718 000 | 20.1 | 20 708 400 | 35.6 | 25 786 800 | 44.3 | 58 213 200 | 4 987 |
| 1902 | 12 112 400 | 19.8 | 20 006 800 | 32.8 | 28 909 600 | 47.4 | 61 028 800 | 4 987 |
| 1903 | 12 311 200 | 19.6 | 21 960 400 | 34.9 | 28 555 600 | 45.5 | 62 827 200 | 5 106 |
| 1904 | 12 800 000 | 19.2 | 23 701 200 | 35.7 | 29 963 600 | 45.1 | 66 464 800 | 4 953 |
| 1905 | 13 492 800 | 18.8 | 24 758 800 | 34.6 | 33 386 000 | 46.6 | 71 637 600 | 4 844 |
| 1906 | 14 836 000 | 19.2 | 26 751 600 | 34.7 | 35 512 400 | 46.1 | 77 100 000 | 4 841 |
| 1907 | 16 183 600 | 18.4 | 30 437 200 | 34.5 | 41 503 200 | 47.1 | 88 124 000 | 4 333 |
| 1908 | 16 835 200 | 18.4 | 33 122 000 | 36.1 | 41 659 200 | 45.5 | 91 616 400 | 4 500 |
| 1909 | 19 092 400 | 18.8 | 34 350 000 | 33.9 | 47 946 000 | 47.3 | 101 388 400 | 4 265 |
| 1910 | 20 493 600 | 18.6 | 37 058 000 | 33.5 | 52 975 200 | 47.9 | 110 526 800 | 4 025 |
| 1911 | 22 786 000 | 19.0 | 38 493 200 | 32.1 | 58 586 000 | 48.9 | 119 865 200 | 4 059 |
| 1912 | 24 259 200 | 18.8 | 41 797 200 | 32.3 | 63 224 000 | 48.9 | 129 280 400 | 4 067 |
| 1913 | 25 720 800 | 18.1 | 45 988 400 | 32.4 | 70 128 400 | 49.5 | 141 837 600 | 3 848 |
| 1914 | 26 153 600 | 17.9 | 46 814 000 | 32.1 | 72 969 600 | 50.0 | 145 937 200 | 3 805 |
| 1915 | 27 380 400 | 14.7 | 76 647 600 | 41.2 | 82 228 800 | 44.1 | 186 256 800 | 4 412 |
| 1916 | 29 816 800 | 11.0 | 127 907 200 | 47.2 | 113 056 800 | 41.8 | 270 780 800 | 5 279 |
| 1917 | 31 571 200 | 7.5 | 179 321 200 | 42.7 | 208 916 800 | 49.8 | 419 809 200 | 6 805 |
| 1918 | 35 840 400 | 6.9 | 224 295 600 | 43.5 | 256 128 000 | 49.6 | 516 264 000 | 8 451 |
| 1919 | 39 764 000 | 4.4 | 398 092 800 | 44.0 | 466 525 200 | 51.6 | 904 382 000 | 14 149 |
| 1920 | 45 897 200 | 3.6 | 441 825 200 | 34.7 | 784 760 800 | 61.7 | 1 272 483 200 | 17 753 |

294. Raftaus kaupungin tuloihin
Översikt av stadens inkom-

| | Rahafäännön osastot tai pääluokat. | | 1911 ¹⁾ . | | 1912 ¹⁾ . | | 1913. | |
|----|---|---|----------------------|-----------|----------------------|-----------|-------------------|-----------|
| | Avdelningar resp. huvudtitlar i budgeten. | | M a r k k a | | | | | |
| | Tulot. Inkomster. | | | | | | | |
| 1 | I. | Lainat ja korot. Lån och räntor | 4 772 785 | 96 | 5 558 099 | 75 | 3 972 881 | 51 |
| 2 | II. | Tuloatuottawat oikeudet. Inkomstgivande rättigheter | 1 572 477 | 46 | 1 641 738 | 26 | 1 684 994 | 95 |
| 3 | III. | Terwenben- ja sairaanhoito. Sundhets- och sjukvården | 67 483 | 55 | 70 935 | 90 | 457 596 | 56 |
| 4 | IV. | Röyhäinhoito. Fattigvården | 240 119 | 17 | 131 334 | 18 | 184 131 | 95 |
| 5 | V. | Opetus- ja siwistyslaitokset. Undervisnings- och bildningsanstalter | 232 880 | 99 | 36 620 | 16 | 477 007 | 61 |
| 6 | VI. | Teknilliset laitokset. Stadens tekniska verk | 3 864 139 | 21 | 4 343 944 | 58 | 5 317 109 | 30 |
| 7 | VII. | Yleiset työt. Allmänna arbeten | 219 219 | 16 | 281 596 | 78 | 302 351 | 48 |
| 8 | VIII. | Rauppahallit ja kauppatorit. Saluhallar och salutorg | 130 011 | 65 | 133 621 | 71 | 132 359 | 43 |
| 9 | IX. | Raupungin kiinteä omaisuus. Stadens fasta egendom | 2 848 072 | 20 | 2 684 796 | 51 | 2 013 574 | 45 |
| 10 | X. | Sekalaiset tulot. Diverse inkomster | 590 986 | 67 | 613 599 | 78 | 764 743 | 67 |
| 11 | XI. | Runnalliserot. Kommunala utskylver | 4 327 869 | 15 | 4 548 545 | 05 | 5 356 449 | 30 |
| 12 | | Rahafäännön ulkopuolella. Utom budgeten | 31 595 | 33 | 69 749 | 87 | 66 778 | 31 |
| 13 | | Yhteensä. Summa | 18 897 640 | 50 | 20 114 582 | 53 | 20 729 978 | 52 |
| | Menot. Utgifter. | | | | | | | |
| 14 | I. | Raupungin welat. Stadens skulder | 2 213 307 | 06 | 3 458 061 | 11 | 3 151 201 | 82 |
| 15 | II. | Raupungin wicastot. Stadens ämbetsverk | 379 478 | 57 | 378 545 | 09 | 438 345 | 23 |
| 16 | III. | Runnallishallinto. Kommunalförvaltningen | 652 405 | 02 | 832 562 | 06 | 931 811 | 43 |
| 17 | IV. | Palolaitos. Brandverket | 156 333 | 22 | 162 725 | 21 | 253 033 | 03 |
| 18 | V. | Polisilaitos. Polisinrättningen | 350 958 | 56 | 351 473 | — | 353 327 | 51 |
| 19 | VI. | Yleiset rakitukset. Allmänna onera | 574 982 | 51 | 577 718 | 11 | 648 062 | 77 |
| 20 | VII. | Terwenben- ja sairaanhoito. Sundhets- och sjukvården | 1 053 211 | 39 | 1 096 018 | 79 | 1 617 391 | 92 |
| 21 | VIII. | Röyhäinhoito. Fattigvården | 656 090 | 15 | 712 788 | 94 | 1 212 410 | 66 |
| 22 | IX. | Raswastustoiminta. Uppfostringsverksamheten | 122 375 | 44 | 151 800 | 43 | 198 949 | 96 |
| 23 | X. | Opetus- ja siwistyslaitokset. Undervisnings- och bildningsanstalter | 1 707 249 | 62 | 1 894 868 | 60 | 2 061 565 | 19 |
| 24 | XI. | Teknilliset laitokset. Stadens tekniska verk | 2 718 863 | 28 | 3 689 527 | 91 | 4 150 731 | 72 |
| 25 | XII. | Ratu- ja laituriwalaistus. Gatu- och kajbelysningen | 257 128 | 76 | 285 881 | 04 | 327 093 | 64 |
| 26 | XIII. | Yleiset työt. Allmänna arbeten | 6 279 623 | 29 | 6 278 023 | 92 | 5 067 600 | 70 |
| 27 | XIV. | Rauppahallit ja kauppatorit. Saluhallar och Salutorg | 37 263 | 99 | 38 641 | 57 | 38 886 | 50 |
| 28 | XV. | Raupungin kiinteä omaisuus. Stadens fasta egendom | 17 136 | 80 | 32 181 | 54 | 40 547 | — |
| 29 | XVI. | Eläkkeet ja apurahat. Pensioner och understöd | 41 345 | 51 | 46 839 | 84 | 57 144 | 90 |
| 30 | XVII. | Sekalaiset menot. Diverse utgifter | 366 582 | 06 | 601 482 | 75 | 574 395 | 95 |
| 31 | | Rahafäännön ulkopuolella. Utom budgeten | 69 733 | 95 | 43 028 | 71 | 88 770 | 14 |
| 32 | | Yhteensä. Summa | 17 654 069 | 18 | 20 632 168 | 62 | 21 211 270 | 07 |

¹⁾ Wuosina 1911 ja 1912 eiwät luvut ole samat kuin l'ectomuksen kaupungin tilinpäätösfestä sijältiwät, syyistä että teknillisten laitosten tulot ja menot owat toisiin kirjoihin wiedtyt.

Muist. 1: Taulu osoittaa eri vuosina kirjoihin wiedtyt tulot ja menot.

Muist. 2: Koska tulojen jaoitus eri osastojen kesken muutettiin vuosina 1916 ja 1920, on 1920 vuoden ryhmitys otettu tulojen jaoittelun pohjalta ja aikaisempien vuosien luvut uudestaan ryhmitetty jotta saataisiin täysin vastaawia tietoja.

Muist. 3: Raupunginwastuuston täyttöworoista myönnettäillä ja vuoden tilierotuksesta osoitetuilla määrärahoilla suoritetut menot owat luetut sen pääluokan kohdalle, johon nämä menoerat kuuluwat; vuosina 1915—20 runnallijille wicantpittäjille myönnettyt kallinaajanlisäykset sijältiwät fitä wastoin XVII pääluokkaan (katso taulu 307).

ja menoihin vuosina 1911—20.
ter och utgifter åren 1911—20.

| | 1914. | | 1915. | | 1916. | | 1917. | | 1918. | | 1919. | | 1920. | |
|----|------------------|----|------------|----|------------|----|------------|----|------------|----|-------------|----|-------------|----|
| | j a p e n n i ä. | | M a r k | | o c h | | p e n n i. | | | | | | | |
| 1 | 14 608 690 | 71 | 4 328 802 | 62 | 1 842 684 | 15 | 3 860 042 | 37 | 38 516 740 | 79 | 40 656 803 | 19 | 31 034 515 | 46 |
| 2 | 1 134 979 | 83 | 863 001 | 62 | 892 119 | 53 | 658 300 | 33 | 861 770 | 06 | 5 147 352 | 48 | 6 917 897 | — |
| 3 | 554 705 | 48 | 745 719 | 60 | 743 785 | 87 | 753 764 | 35 | 985 206 | 18 | 1 489 883 | 60 | 3 707 929 | 05 |
| 4 | 266 465 | 45 | 282 553 | 04 | 315 440 | 46 | 447 302 | 41 | 507 214 | — | 1 248 280 | 08 | 1 741 219 | 50 |
| 5 | 277 043 | 37 | 142 433 | 67 | 170 772 | 65 | 184 555 | 17 | 1 040 862 | 16 | 1 395 478 | 35 | 2 737 533 | 19 |
| 6 | 5 145 687 | 93 | 6 306 297 | 64 | 7 938 843 | 35 | 10 393 079 | 79 | 12 936 095 | 45 | 22 845 215 | 96 | 34 695 101 | 41 |
| 7 | 354 619 | 44 | 378 257 | 44 | 387 596 | 40 | 519 681 | 05 | 1 385 995 | 94 | 1 536 954 | 95 | 1 725 069 | 50 |
| 8 | 157 752 | 22 | 177 136 | 24 | 176 777 | 41 | 183 383 | 67 | 278 773 | 08 | 625 143 | 21 | 930 223 | 52 |
| 9 | 2 179 483 | 52 | 2 692 572 | 44 | 3 602 997 | 25 | 4 183 676 | 23 | 2 843 959 | 45 | 4 293 937 | 95 | 5 676 488 | 92 |
| 10 | 653 727 | 19 | 209 488 | 75 | 252 923 | 82 | 181 955 | 29 | 89 944 | 85 | 127 545 | 78 | 1 649 030 | 95 |
| 11 | 5 900 557 | 60 | 6 847 361 | 90 | 7 359 384 | 75 | 12 684 301 | 55 | 20 414 681 | 45 | 40 441 899 | 75 | 77 351 956 | 15 |
| 12 | 223 758 | 12 | 64 097 | 73 | 136 176 | 72 | 247 636 | 27 | 965 561 | 13 | 3 113 752 | 49 | 1 721 110 | 86 |
| 13 | 31 457 470 | 86 | 23 037 722 | 69 | 23 819 502 | 36 | 34 297 678 | 48 | 80 826 804 | 54 | 122 922 247 | 79 | 169 888 075 | 51 |
| 14 | 3 623 389 | 09 | 3 855 256 | 49 | 3 917 275 | 08 | 4 857 833 | 18 | 7 738 383 | 28 | 30 546 493 | 41 | 25 402 572 | 05 |
| 15 | 430 804 | 55 | 393 088 | 77 | 412 179 | 31 | 456 536 | 78 | 580 909 | 55 | 798 272 | 06 | 1 005 897 | 99 |
| 16 | 996 643 | 14 | 990 201 | 05 | 800 363 | 91 | 1 041 493 | 97 | 1 271 162 | 25 | 2 307 170 | 01 | 3 522 158 | 86 |
| 17 | 293 789 | 99 | 255 245 | 09 | 312 755 | 85 | 390 862 | 19 | 843 967 | 94 | 890 604 | 63 | 1 105 169 | 02 |
| 18 | 385 212 | 11 | 390 889 | 92 | 392 184 | — | 948 288 | 50 | 1 252 421 | 15 | 2 963 296 | 59 | 3 011 357 | 18 |
| 19 | 511 514 | 28 | 165 502 | 10 | 196 523 | 71 | 150 885 | 58 | 28 256 | 56 | 76 447 | 73 | 315 948 | 49 |
| 20 | 1 723 013 | 64 | 1 980 375 | 94 | 2 660 625 | 32 | 4 088 560 | 81 | 7 110 879 | 46 | 9 991 650 | 19 | 11 756 690 | 14 |
| 21 | 1 351 227 | 34 | 1 453 103 | 18 | 1 625 711 | 31 | 2 477 895 | 24 | 5 387 217 | 76 | 10 001 557 | 84 | 12 086 308 | 31 |
| 22 | 236 476 | 30 | 260 246 | 32 | 324 838 | 84 | 411 084 | 96 | 617 053 | 87 | 866 580 | 17 | 1 063 899 | 30 |
| 23 | 2 270 937 | 20 | 2 483 353 | 77 | 2 654 155 | 06 | 3 381 555 | 76 | 4 130 704 | 44 | 7 003 855 | 58 | 9 202 874 | 17 |
| 24 | 5 540 333 | 79 | 3 335 433 | 12 | 4 950 564 | 42 | 8 281 709 | 58 | 14 746 722 | 80 | 19 142 446 | 68 | 29 638 769 | 87 |
| 25 | 206 648 | 99 | 209 274 | 31 | 304 210 | 37 | 493 424 | 40 | 883 940 | 13 | 1 336 539 | 84 | 1 445 747 | 66 |
| 26 | 6 831 489 | 54 | 4 935 248 | 65 | 2 684 216 | 64 | 7 892 721 | 99 | 22 231 332 | 96 | 14 630 006 | 77 | 24 402 616 | 23 |
| 27 | 50 290 | 81 | 65 093 | 85 | 63 907 | 69 | 71 607 | 27 | 84 054 | 41 | 144 551 | 79 | 190 872 | 73 |
| 28 | 76 766 | 95 | 104 362 | 98 | 129 307 | 35 | 224 204 | 94 | 346 257 | 94 | 712 930 | 55 | 1 814 615 | 63 |
| 29 | 67 605 | 21 | 78 594 | 43 | 79 994 | 63 | 88 072 | 66 | 97 153 | 54 | 116 560 | 11 | 412 868 | 54 |
| 30 | 7 446 976 | 41 | 974 703 | 83 | 1 053 048 | 40 | 3 723 921 | 16 | 21 272 387 | 53 | 13 268 565 | 17 | 23 518 696 | 70 |
| 31 | 61 556 | 13 | 1 013 793 | 32 | 1 539 387 | 52 | 34 755 | 81 | 1 320 264 | 15 | 13 975 607 | 04 | 1 369 319 | 12 |
| 32 | 32 104 675 | 47 | 22 943 767 | 12 | 24 101 249 | 41 | 39 015 414 | 78 | 89 943 069 | 72 | 128 773 136 | 16 | 151 266 381 | 99 |

¹⁾ För åren 1911—12 överensstämma uppgifterna ej med de i berättelserna över stadens bokslut ingående, beroende på olika bokföring av de tekniska verkens inkomster och utgifter.

Anm. 1: Tabellen visar de på resp. år bokförda inkomsterna och utgifterna.

Anm. 2: Emedan fördelningen av inkomsterna på resp. avdelningar ändrats åren 1916 och 1920 har 1920 års indelning lagts till grund för inkomsternas gruppering och tidigare års uppgifter omgrupperats för erhållande av fullt motsvarande data.

Anm. 3: Utgifter, vilka bestritts med anslag ur stadsfullmäktiges dispositionsmedel eller anvisats å årets saldo, äro förda under den huvudtitel, vartill berörda anslag hörde; under åren 1915—20 beviljade dyrtidstillägg åt de kommunala befattningshavarna ingå däremot i XVII huvudtiteln (se tab. 307).

295. Raupungin tulot vuonna 1920, wahvistettuun rahafääntöön werrattuina.
Stadens inkomster år 1920, jämförda med den fastställda staten.

| T u l o t. I n k o m s t e r. | Siirto wuo- della 1919. Balans från år 1919. | Arwoitot tulot rahafääntöön mukaan. Beräknad inkomst enligt stat. | Tulot firjojen mukaan. Inkomst enligt böckerna. | Siirto wuo- teen 1921. Balans till år 1921. |
|--|---|---|--|--|
| | Markkaa ja penniä. Mark och penni. | | | |
| I. Lainat ja korot. Lån och räntor. | | | | |
| 1. Lainat. <i>Lån.</i> | | | | |
| 1917 vuoden obligatiolainasta osotettu. Å 1917 års obligationslån anvisat | — | 12 290 770 | 12 290 770 | — |
| Laina 1920 vuoden rahafääntöön wajauffen täyttämise- ksfi. Lån för täckande av bristen i 1920 års budget | — | 15 000 000 | 15 000 000 | — |
| 2. Korot ja osingot. <i>Räntor och dividender.</i> | | | | |
| Raupungin lainaobligationeista. Å stadens läneobliga- tioner | — | 40 000 | 56 014 34 | — |
| Tomtintunastuffista. Å tomtlösen | 31 954 84 | 375 000 | 487 074 19 | 2 364 26 |
| Lahjoitustahastoista, joiden korot tulewat kaupungille. Å donationsfonder, vilkas räntor tillfalla staden | — | 19 000 | 19 941 70 | — |
| Yleishyödyllisestä rakennuslainarahastosta. Å läne- fonden för allmännyttig byggnadsverksamhet | 3 328 62 | 13 500 | 12 676 95 | 874 09 |
| Teknillisten laitosten etuumeista. Å de tekniska verk- kens förskott | — | 150 000 | 855 365 72 | — |
| Muita korkoja. Övriga räntor | — | 600 000 | 2 330 791 67 | — |
| Osintoja. Dividender | 4 500 | 300 000 | 16 926 | 1 500 |
| Yhteensä: Summa | 39 783 46 | 28 788 270 | 31 069 560 57 | 4 738 35 |
| II. Tuloa tuottawat oikeudet. Inkomstgivande rättigheter. | | | | |
| 1. Erinäiset werot. <i>Särskilda skatter.</i> | | | | |
| Tomtwerot. Tomtören | — | 4 500 | 4 655 03 | — |
| Koiraweroa. Hundskatt | — | 20 000 | 29 190 | — |
| Raupungin osuus kiinteistöverosta. Stadens andel av fastighetsskatten | — | 1 000 000 | 606 089 99 | 251 961 69 |
| Muut tähän kuuluwat tulot. Övriga hithörande inkomster | — | 1 500 | 6 170 50 | — |
| 2. Tuulaafi- ja liikennemaksut. <i>Tolags- och trafikavgifter.</i> | | | | |
| Tuulaafia Helsinkiin määrätystä tawaroista. Tolag för till Helsingfors destinerade varor | — | 2 600 000 | 3 029 772 47 | — |
| Tuulaafia ylämaan kaupungeihin määrätystä tawa- roista. Tolag för till uppstad destinerade varor | — | 40 000 | 36 503 73 | — |
| Liikennemaksuja. Trafikavgifter | — | 2 400 000 | 1 963 225 37 | — |
| Makasiiniwuotraa. Magasinshyra | — | 30 000 | 233 004 56 | — |
| Satamamaksuja. Hamnavgifter | — | 500 000 | 656 136 36 | — |
| Siltamaksuja. Broavgifter | — | 24 000 | 37 115 88 | — |
| Rosturimaksuja. Lyftkransavgifter | — | 5 500 | 36 356 | — |
| Painolastimaksuja. Barlastavgifter | — | 100 | 177 60 | — |
| Baantamaksuja. Vägavgifter | — | 400 | 2 989 82 | — |
| 3. Sekalaista. <i>Diverse.</i> | | | | |
| | — | 9 872 | 24 548 | — |
| Yhteensä: Summa | — | 6 635 872 | 6 665 935 31 | 251 961 69 |
| III. Terwenden- ja sairaanhoito. Sundhets- och sjukvården. | | | | |
| Sairaanhoidosta kaupungin sairaaloissa. För sjukvård å stadens sjukhus | — | 239 000 | 845 080 46 | — |

Sattoa. Fortsättning.

| Tulot. Inkomster. | Siirto wuodelta 1919. Balans från år 1919. | Arvioituit tulot rahafäännön mufaan. Beräknad inkomst enligt stat. | Tulot kirjojen mufaan. Inkomst enligt böckerna. | Siirto wuoteen 1921. Balans till år 1921. |
|--|---|---|--|--|
| | Marffaa ja penniä. | Mark och penni. | | |
| Waiwaihoidon fuoritettawa korwauus warattomain fairaiden hoidosta kaupungin fairaaloisfa. Ersättning av fattigvärden för värd av medellösa sjuka å stadens sjukhus | — | 903 500 | 2 198 525 84 | — |
| Tuloja Niöbyn mielifairaaalan maanwiljelyfsestä. Inkomst från jordbruket vid Nickby sinnessjukhus | — | 75 000 | 75 273 50 | — |
| Eihantarkastusafeman tuloja. Inkomster från köttkontrollstationen | — | 100 000 | 515 536 | — |
| Muita tuloja. Öwriga inkomster | — | 42 500 | 73 513 25 | — |
| Yhteensä. Summa | — | 1 360 000 | 3 707 929 05 | — |
| IV. Köyhäinhöito. Fattigvärden. | | | | |
| 1. Kunnalliskoti ja työläitos. Kommunalhemmet och arbetsinrättningen. | | | | |
| Tuloja kunnalliskotista, maanwiljelyfsestä ja filatarhasta. Inkomst från kommunalhemmet, jordbruket och svingården | — | 480 000 | 550 209 23 | — |
| Tuloja työläitöfsestä. Inkomst från arbetsinrättningen | — | 120 000 | 76 002 40 | — |
| Korwauusta köyhäin ylläpidosta. Ersättningar för underhåll av fattiga | — | 300 000 | 911 338 15 | — |
| 2. Weroja. Skatter. | | | | |
| Henkilöllinen köyhäinmaksu. Personell fattigavgift | — | 133 000 | 133 627 | — |
| Perunkirjoitusproffenteja. Bouppteckningsprocenter | — | 50 000 | 69 801 69 | — |
| Kollehtirahoja. Kollektmedel | — | 100 | 241 03 | — |
| Yhteensä. Summa | — | 1 083 100 | 1 741 219 50 | — |
| V. Opetus- ja siwistyslaitöfset. Undervisnings- och bildningsanstalter. | | | | |
| Kansafoulujen waltioapu wuodelta 1920. Folkskolornas statsbidrag för år 1920 | — | 1 196 342 45 | 1 054 800 | 141 542 45 |
| Kansafoulujen oppilasmaksu käsitöistä. Folkskolelevernas avgifter för handarbeten | — | 500 | 109 75 | — |
| Käfitöläisfoulujen waltioapu wuodelta 1920. Hantverksskolornas statsbidrag för år 1920 | — | 38 166 25 | 24 521 20 | 9 371 50 |
| Käfitöläisfoulujen oppilasmaksut. Hantverksskolornas elevavgifter | — | 600 | 4 906 80 | — |
| Ammattifoulujen waltioapu wuodelta 1919. Yrkesskolornas statsbidrag för år 1919 | 5 682 | — | 5 682 | — |
| Ammattifoulujen waltioapu wuodelta 1920. Yrkesskolornas statsbidrag för år 1920 | — | 55 642 50 | 66 249 25 | — |
| Ammattifoulujen tulot myydyistä walmisteista. Yrkesskolornas inkomster för försälda tillverkningar | — | 15 210 | 42 746 96 | — |
| Työwäenopiston waltioapu wuodelta 1919. Arbetarinstitutets statsbidrag för år 1919 | — | — | 30 300 | — |
| Työwäenopiston waltioapu wuodelta 1920. Arbetarinstitutets statsbidrag för år 1920 | — | 63 475 | — | 53 950 |
| Työwäenopiston oppilasmaksut. Arbetarinstitutets elevavgifter | — | 5 700 | 7 663 95 | — |

Sattoa. Fortsättning.

| Tulot. Inkomster. | Siirto wuo- delta 1919. Balans från år 1919. | Arvioituidut tulot rahojäännön mukaan. Beräknad inkomst enligt stat. | Tulot kirjojen mukaan. Inkomst enligt böckerna. | Siirto wuo- teen 1921. Balans till år 1921. |
|--|---|--|--|--|
| | Markkaa ja penniä. Mark och penni. | | | |
| Kunnallisen yhdenpäiväkoulun valtioapu vuodelta 1920. Kommunala endagsskolans statsbidrag för år 1920..... | — | 11 312 | 15 480 | — |
| Kunnallisen yhdenpäiväkoulun oppilasmaafut. Kom- munala endagsskolans elevavgifter | — | 6 000 | 5 100 | — |
| Kansanlastentarhain valtioapu vuodelta 1919. Folk- barnträdgårdarnas statsbidrag för år 1919 | 141 233 25 | — | 247 158 17 | — |
| Kansanlastentarhain valtioapu vuodelta 1920. Folk- barnträdgårdarnas statsbidrag för år 1920 | — | 1) 462 544 20 | 239 541 53 | 271 808 |
| Raupunginorkesterin valtioapu vuodelta 1920. Stads- orkesterns statsbidrag för år 1920 | — | 100 000 | 100 000 | — |
| Raupunginorkesterin tulot soitannoista. Stadsorke- sterns inkomster för konsertintrader | — | 367 000 | 490 456,95 | 49 100 |
| Erinäisiä tuloja kirjastosta ja museosta. Diverse in- komster från biblioteket och museum | — | 10 100 | 23 959,93 | — |
| Yhteenjä. Summa | 146 915 25 | 2 332 592 40 | 2 358 676 49 | 525 771 95 |
| VI. Raupungin teknilliset laitokset. Stadens tekniska verk. | | | | |
| 1. Vesijohtolaitos. Vattenledningsverket. | | | | |
| Bedenmyynistä, lufium otettuina kaupungin oma wedenkulutus sekä wesimittarien wuokrat. För vatten- försäljning incl. stadens egen förbrukning samt hyror för vattenmätare | — | 2 953 000 | 3 241 138,36 | — |
| Korwaus yleisten wessputtien y. m. hoidosta ja kun- nosjapidosta. Ersättning för skötsel och underhåll av allmänna vattenposter m. m. | — | 40 000 | 36 363,07 | — |
| Woittoa suoritetuista johtotöistä. Vinst å utförda in- stallationsarbeten | — | 20 000 | 284 011 57 | — |
| Muut tähän kuuluwat tulot. Övriga hithörande in- komster | — | 1 400 | 1 490 | — |
| Yhteenjä. Summa | — | 3 014 400 | 3 563 003 | — |
| 2. Kaasulaitos. Gasverket. | | | | |
| Katuwalaistuksesta. För gatubelysning | — | 1 348 000 | 938 490 84 | — |
| Yksityiskulutuksesta ja mittarien wuokrista. För privat förbrukning och mätarhyror | — | 7 920 000 | 8 102 916 | — |
| Simutuotteista. För biprodukter | — | 2 238 000 | 2 897 780 41 | — |
| Woittoa tehdystä töistä. Vinst å utförda arbeten .. | — | 40 000 | 309 380 62 | — |
| Wookra- ja satunnaisia maanwuokratuloja. Hyres- och tillfälliga arendeinkomster | — | 9 850 | 10 550 | — |
| Yhteenjä. Summa | — | 11 555 350 | 12 259 117 87 | — |
| 3. Sähkölaitos. Elektricitetsverket. | | | | |
| Katuwalaistuksesta. För gatubelysning | — | 538 000 | 479 579 45 | — |
| Yksityiskulutuksesta. För privat förbrukning | — | 14 500 000 | 15 719 121 18 | — |
| Raitiotiekäytöstä. För spärvägdrift | — | 1 386 000 | 2 189 111 36 | — |

1) Tästä edellisen wuoden käyttämätön päästö Smf 52 818: 55. 1) Härav odisponerad behällning från föregående år Fmk 52 818: 55.

Jatkoa. Fortsättning.

| Tulot. Inkomster. | Stirto wuo- delta 1919. Balans från år 1919. | Arvioitubut rahafännön mukaan. Beräknad inkomst enligt stat. | Tulot firjojen mukaan. Inkomst enligt böckerna. | Stirto wuo- teen 1921. Balans till år 1921. |
|--|---|--|--|--|
| | Markkaa ja penniä. Mark och penni. | | | |
| Voittoa johtotöistä ja myynnistä. Vinst å installa- tionsarbeten och försäljningen | — | 70 000 | 447 668 55 | — |
| Wuokratuloja. Hyresinkomst | — | 37 500 | 37 500 | — |
| Yhteenfä. Summa | — | 16 531 500 | 18 872 980 54 | — |
| Teknilliset laitokset kaikkiaan. Totalsumma för tekniska verken | — | 31 101 250 | 34 695 101 41 | — |
| VII. Maatset työt. Allmänna arbeten. | | | | |
| 1. Puhtaanapitolaitos. <i>Renhållningsverket.</i> | | | | |
| Talojen puhtaanapidosta. För renhållning i gårdar .. | — | 1 265 000 | 942 669 05 | — |
| Myydyistä launasta. För försäld spillning | — | 250 000 | 234 474 30 | — |
| Katujen puhtaanapidosta y. m. talonomistajilta. För gaturenhållning m. m. av gårdsägare | — | 300 000 | 482 106 15 | — |
| Kunnalliskodin sitalaan myydyistä ruuanjätteistä. För försäld svinmat till kommunalhemmet | — | 75 000 | 40 720 | — |
| 2. Istutukset. <i>Planteringar.</i> | | | | |
| Erinäisten istutusten kunnossapitooon. Till underhåll av särskilda planteringar | — | 25 100 | 25 100 | — |
| Yhteenfä. Summa | — | 1 915 100 | 1 725 069 50 | — |
| VIII. Kauppahallit ja kauppatorit. Saluhallar och salutorg. | | | | |
| Kauppahallien myymälöiden wuotria. Hyror för stånd i saluhallarna | — | 750 000 | 661 321 52 | — |
| Wuotria torien myyntipaihoista. Hyror för försäljnings- platser på torgen | — | 50 000 | 232 358 | — |
| Wuotria talapihan myyntipaihoista. Hyror för försälj- ningsplatser å fiskgården | — | 18 420 | 22 194 | — |
| Wuotria myymälöistä ja myyntipöydistä. Hyror för bodas och diskar | — | 14 000 | 14 350 | — |
| Yhteenfä. Summa | — | 832 420 | 930 223 52 | — |
| IX. Kaupungin kiinteä omaisuus. Stadens fasta egendom. | | | | |
| 1. Kontinluuastukset. <i>Tomtlösen</i> | | | | |
| 58 632 56 | 2 000 000 | 939 941 91 | 4 334 03 | |
| 2. Weroja lahjoitetuista tiloista. <i>Skatter från donerade hemman</i> | | | | |
| — | 2 300 | 2 973 11 | — | — |
| 3. Kaupunkikiinteistö. <i>Stadsfastigheterna.</i> | | | | |
| Wuotria kansakoulutaloista. Hyror för folkskollhusen | — | 794 370 50 | 794 370 50 | — |
| poliisihuoneistoista. " " polislokalerna. | — | 213 760 | 213 760 | — |
| Ent. seurahuoneen wuotrat. Hyror från förra societets- huset | — | 57 800 | 273 003 46 | — |
| Wuotria muista rakennuksista ja taloista. Arrenden från öwriga byggnader och lägenheter | — | 290 765 | 375 883 75 | — |
| Setalaisia huoneenwuotria. Diverse hyror | — | 5 000 | 27 285 50 | — |

Satta. Fortsättning.

| Tulot. Inkomster. | Siirto wuo- delta 1919. Balans från år 1919. | Arvioitut tulot rahasääntön mukaan. Beräknad inkomst enligt stat. | Tulot kirjojen mukaan. Inkomst enligt böckerna. | Siirto wuo- teen 1921. Balans till år 1921. |
|---|---|---|--|--|
| Markkaa ja penniä. Mark och penni. | | | | |
| 4. Kaupuntiin yhdistetty alue. Stadens avhysta område. | | | | |
| Rakennusten ja talojen wuotria. Arrenden för byg- nader och lägenheter | — | 375 000 | 449 717,44 | — |
| 5. Kaupungin maatilat. Stadens jordlägenheter. | | | | |
| Tuloja kaupungin maanviljelijätiloista. Inkomster från stadens jordbrukslägenheter | — | 1 200 000 | — | 1 200 000 |
| Tuloja Bengtsårin tilasta. Inkomster från Bengtsår- egendom | — | 54 400 | 45 759,49 | — |
| Tuloja Toivoniemen tilasta. Inkomster från Toivo- niemi lägenhet | — | 58 000 | 63 565,35 | — |
| 6. Sekalaista. Diverse. | | | | |
| Satunnaisia maan sekä kenttien wuotria. Tillfälliga arrenden och planhyror | — | 625 000 | 1 267 526,35 | — |
| Tuloja klofeteista. Inkomster från klosetterna | — | 30 000 | 33 430,75 | — |
| Muut tähän kuuluvat tulot. Övriga hithörande in- komster | — | 13 000 | 43 569,84 | — |
| Yhteenjä. Summa | 58 632,56 | 5 719 395,50 | 4 530 787,45 | 1 204 334,03 |
| X. Sekalatiet tulot. Diverse inkomster. | | | | |
| Waltioapu palolaitokselle. Statsbidrag för brandverket | 19 600 | 40 000 | 29 800 | 9 900 |
| Waltion suorittama korwaus majoituksesta. Ersät- ning av staten för inkvarteringen | — | 304 200 | — | — |
| Waltion suorittama korwaus ajewelmoistien perheille. Ersättning av staten för åt värnpliktiges familjer ut- givna understöd | — | 100 000 | 177 295,82 | 127 946,60 |
| Kaswatuslaitosten waltioapu. Uppfostringsanstalternas statsbidrag | — | 90 834,37 | 72 900 | — |
| Tuloja kaswatuslaitoksista. Inkomst från uppfostrings- anstaltarna | — | 7 000 | 19 729,10 | — |
| Waltioapu Wallilan työwäenajuntoja warten. Stats- bidrag för arbetarbostäderna i Vallgård | — | 1 440 000 | 1 101 000 | — |
| Muut tähän kuuluvat tulot. Övriga hithörande in- komster | 20 200 | 82 300 | 138 617,33 | 11 642,10 |
| Yhteenjä. Summa | 39 800 | 2 064 334,37 | 1 539 342,25 | 149 488,70 |
| XI. Werotus. Uttaxering. | | | | |
| Runnallisweroja. Kommunala utskylder | — | 77 055 214,69 | 77 351 956,15 | — |
| Tuloja, joita ei ole rahasääntöön merkitty. Inkomster, ej i staten observerade. | | | | |
| Kursiwoitto. Agiovinst | — | — | 68 424,87 | — |
| Sifäns kansakoulujen waltioapuun wuodelta 1919. Till- lägg till folkskolornas statsbidrag för år 1919 | — | — | 371 600 | — |
| Kansakoulujen kesäsiirtoloiden waltioapu wuodelta 1918. Statsbidrag för folkskolornas sommarkolonier för år 1918 | — | — | 101 493,75 | — |

Lätkaa. Fortsättning.

| Tulot. Inkomster. | Siirto wuo- delta 1919. Balans från år 1919. | Arvioidut tulot rahaääänän mufaan. Beräknad inkomst enligt stat. | Tulot kirjojen mufaan. Inkomst enligt böckerna. | Siirto wuo- teen 1921. Balans till år 1921. |
|---|---|--|--|--|
| | Marffaa ja penniä. Mark och penni. | | | |
| Ranfanlastentarkhain waltioapu wuodelta 1918. Folk- barnträdgårdarnas statsbidrag för år 1918 | — | — | 108 750 | — |
| Sifäns kaswatuslaitosten waltioapuun wuodelta 1919. Tillägg till statsbidraget för uppfostringsanstalterna för år 1919. | — | — | 28 900 | — |
| Waltioapu Ryttylään lastenfodille. Statsbidrag för Ryt- tylä barnhem | — | — | 5 400 | — |
| Sekalaisia tuloja teknillististä laitoiffista. Diverse in- komster från de tekniska werken | — | — | 260 836 85 | — |
| Tuloja myydyistä rakennuiffista. Inkomst för sålda byggnader | — | — | 46 300 | — |
| Annisteluosafatenttion woiwwarat. Utskänkningsaktie- bolagets vinstmedel | — | — | 59 341 02 | — |
| Wuokria Wallilan tywäenafunnoista. Hyror från ar- betarbostäderna i Wallgård | — | — | 138 565 | — |
| Wuokria elintarwelautakunnan huoneistoista. Hyrä för livesmedelsnämndens lokaliteter | — | — | 50 000 | — |
| Maanwuokria wiljelnyspalstoista. Arrenden för odlings- lotter | — | — | 42 308 | — |
| Säästöä nostamattomilla määrätahoilla wuodelta 1919. Besparing ä olyftade anslag från år 1919 | — | — | 320 043 75 | — |
| Muut tähän kuuluwat tulot. Öwriga hithörande in- komster | — | — | 119 147 62 | — |
| Yhteensä. Summa | — | — | 1 721 110 86 | — |
| Raiffiaan. Totalsumma | 285 131 27 | 158 887 548 96 | 168 036 912 06 | 2 136 294 72 |

296. Raupungin menot vuonna 1920, wahvistettuun rahafääntöön werrattuina.
Stadens utgifter år 1920, jämförda med den fastställda staten.

| Menot. Utgifter. | Siirto wuobelta 1919. Balans från år 1919. | | Määrdragat wuobel- men menofääntöön mukaan. Anslag enligt årets utgiftsstat. | | Riik- y. m. määrä- rahoja kaup.wal- tuuston käyttö- woroista. Tillskotts- o. a. anslag ur stads- fullmäktiges dis- positionsmedel. | | Muista tilieistä siirrettyjä määrä- rahoja. Från andra konti överförda anslag. | | Menot kirjojen mukaan. Utgift enligt böckerna. | | Muista tilieihin siirrettyjä määrä- rahoja. Till andra konti överförda anslag. | | Siirto wuoteen 1921. Balans till år 1921. | |
|--|---|-----------|--|-----------|---|-----------|--|-----------|---|-----------|--|---|--|---------------------|
| | Markkaa ja penniä. Mark och penni. | | | | | | | | | | | | | |
| Wajaus wilita 1919. <i>Brist från år 1919</i> | — | — | 29 500 000 | — | — | — | — | — | 18 878 237 | 27 | — | — | — | — |
| I. Raupungin welat. Stadens skulder. | | | | | | | | | | | | | | |
| Ruoletusta. Amortering | 1 147 713 | — | 1 551 056 | — | — | — | — | — | 2 241 125 | 68 | — | — | — | 457 643 32 |
| Rorfoja. Rääntor | 4 648 321 | 52 | 7 585 320 | 29 | 357 280 | — | — | — | 10 554 982 | 41 | — | — | — | 2 035 939 40 |
| Soimituspalffiota, kursifitappiota y. m. Provisioner, kursifolust m. m. | — | — | 6 000 000 | — | — | — | — | — | 10 514 260 | 39 | — | — | — | — |
| Silapääsilainat, forot ja prowifionit. Tillfälliga lån, rääntor och prowifioner | 1 064 | 75 | 2 500 000 | — | 2 500 000 | — | — | — | 5 062 991 | 98 | — | — | — | — |
| Seima- y. m. werot. Stämpel- o. a. skatter | — | — | 165 000 | — | 60 000 | — | — | — | 322 297 | 59 | — | — | — | — |
| Sekaläifet menot. Diverse utgifter | — | — | 5 000 | — | 5 850 | 55 | — | — | 10 430 | 55 | — | — | — | — |
| <i>Yhteensä. Summa</i> | <i>5 797 099</i> | <i>27</i> | <i>17 806 376</i> | <i>29</i> | <i>2 923 130</i> | <i>55</i> | — | — | <i>28 706 088</i> | <i>60</i> | — | — | — | <i>2 493 582</i> |
| II. Raupungin wirastot. Stadens ämbetsverk. | | | | | | | | | | | | | | |
| Maistraatti. Magistraten | — | — | 148 250 | — | 10 685 | 75 | 8 100 | — | 158 105 | 50 | — | — | — | — |
| Raastuwanoifeus. Räädstuvurätten | — | — | 504 660 | — | 54 433 | 28 | 5 760 | — | 553 834 | 79 | — | — | — | — |
| Syöttäjät. Äklagare | 1 800 | — | 35 360 | — | 3 900 | — | 5 500 | — | 38 110 | 15 | — | — | — | 800 |
| Ulosottolaitos. Eksekutionsverket | — | — | 192 331 | 67 | 9 800 | — | 400 | — | 201 867 | 13 | — | — | — | — |
| Wrfisto. Arkivet | — | — | 30 800 | — | 24 960 | 42 | — | — | 54 980 | 42 | — | — | — | — |
| <i>Yhteensä. Summa</i> | <i>1 800</i> | — | <i>911 401</i> | <i>67</i> | <i>103 779</i> | <i>45</i> | <i>19 760</i> | — | <i>1 006 897</i> | <i>99</i> | — | — | — | <i>800</i> |
| III. Runnallishallinto. Kommunalförvaltningen. | | | | | | | | | | | | | | |
| Raupungin waltuusto ja sen kanslia. Stadsfull- mäktige och dess kansli | 2 505 | — | 304 761 | 67 | 127 783 | 89 | 6 000 | — | 426 804 | 30 | — | — | — | — |
| Rahatoimilaitos. Drätselverket | 44 155 | 89 | 646 900 | — | 83 000 | — | — | — | 749 156 | 09 | — | — | — | — |
| Wiifennekonttori. Trafikkontoret | — | — | 383 740 | — | 32 145 | 25 | — | — | 406 706 | 96 | — | — | — | — |
| Satamakonttori. Hamnkontoret | — | — | 125 890 | — | 3 917 | 14 | — | — | 146 459 | 76 | — | — | — | — |
| Silastokonttori. Statistiska kontoret | — | — | 377 200 | — | 15 300 | — | — | — | 626 862 | 49 | — | — | — | — |
| Rafennustarfastus. Byggnadsinspektionen | — | — | 59 890 | — | — | — | 7 315 | — | 66 876 | 92 | — | — | — | — |
| Rewifionilaitos. Revisionsverket | 9 000 | — | 93 500 | — | 1 863 | 95 | — | — | 99 321 | 64 | — | — | — | — |
| Werotuswalmistelufunta. Taxeringsberedningen | — | — | 261 900 | — | — | — | 5 250 | — | 278 371 | 63 | — | — | — | — |
| Solhouslautakunta. Förmyndarnämnden | — | — | 6 100 | — | — | — | — | 800 | 6 104 | 25 | — | — | — | — |
| Syönwäälistyöimistö. Arbetsförmedlingsbyrån | — | — | 92 510 | — | 10 000 | — | — | — | 98 027 | 72 | — | — | — | — |
| Sosiaalilautakunta. Socialnämnden | — | — | 29 050 | — | 6 730 | 30 | — | — | 31 730 | 30 | — | — | — | — |
| Difeusaputoimistö. Rättshjälpsbyrån | — | — | 23 680 | — | 1 000 | — | — | — | 23 964 | 35 | — | — | — | — |
| Wuofralautakunta. Hyresnämnden | — | — | 101 000 | — | — | — | — | — | 98 581 | — | — | — | — | — |
| Palffalautakunta. Lönenämnden | — | — | 27 600 | — | 10 000 | — | — | — | 34 735 | 50 | — | — | — | — |
| Urheilulautakunta. Idrottsnämnden | — | — | 10 000 | — | — | — | — | — | 3 970 | — | — | — | — | — |
| Raittiuslautakunta. Nykterhetsnämnden | — | — | — | — | 16 594 | 65 | — | — | 16 594 | 65 | — | — | — | — |
| Wfunnonwäälistyöimistö. Bostadsförmedlingsbyrån. Rustannuffia runnallifista waafeista. Kostnader för kommunala wal | — | — | 108 400 | — | — | — | — | — | 56 481 | 48 | — | — | — | — |
| Raupungin historian julkaiseminen. Utgivandet av stadens historia | 55 576 | — | 8 000 | — | — | — | — | — | — | — | — | — | — | 63 576 |
| Runnallifien keskuöimistön wotmasfa pitoon y. m. För underhåll av kommunala Centralbyrån m. m. | — | — | 46 520 | — | — | — | — | — | 44 810 | — | — | — | — | — |
| Raupungin painatusöiden walwonta. Öwvakan- det av stadens tryckningsarbeten | — | — | — | — | 1 375 | — | 3 741 | 61 | 5 116 | 61 | — | — | — | — |
| Rahatoimikamarin käyttöwarat. Drätselkammarens dispositionsmedel | — | — | 100 000 | — | — | — | — | — | 78 106 | 09 | — | — | — | 19 580 75 |
| Sekaläifet menot. Diverse utgifter | — | — | 34 790 | — | 26 194 | 30 | 1 000 | — | 50 824 | 30 | — | — | — | — |
| <i>Yhteensä. Summa</i> | <i>111 236</i> | <i>89</i> | <i>2 931 431</i> | <i>67</i> | <i>455 904</i> | <i>48</i> | <i>24 106</i> | <i>61</i> | <i>3 569 819</i> | <i>75</i> | — | — | — | <i>63 576</i> |
| IV. Palolaitos. Brandverket. | | | | | | | | | | | | | | |
| Palffakuffet ja muut edut. Avlöningar och andra förmåner | — | — | 626 082 | 06 | 69 687 | 68 | 3 000 | — | 670 286 | 20 | — | — | — | — |
| Palotalli. Brandstallet | — | — | 164 737 | 50 | — | — | — | — | 145 288 | 85 | — | — | — | — |
| Sämmitys, walaiustus y. m. Eldning, belysning m. m. | — | — | 139 000 | — | 14 762 | 50 | — | — | 146 016 | 86 | — | — | — | — |
| Palokalut ja kalusto. Redskap och inventarier | 24 226 | 01 | 131 000 | — | — | — | — | — | 150 500 | 67 | — | — | — | — |
| Sekaläifet. Diverse | — | — | 18 000 | — | — | — | — | — | 17 302 | 45 | — | — | — | — |
| <i>Yhteensä. Summa</i> | <i>24 226</i> | <i>01</i> | <i>1 078 819</i> | <i>56</i> | <i>84 450</i> | <i>18</i> | <i>3 000</i> | — | <i>1 129 395</i> | <i>03</i> | — | — | — | — |
| V. Polifililaitos. Polisinrättningen. | | | | | | | | | | | | | | |
| Raupungin käteinen apuraha. Stadens kontanta bidrag | 4 221 346 | 64 | 2 460 628 | 57 | — | — | — | — | 1 900 278 | 08 | — | — | — | 4 781 697 13 |
| Wirfahuoneistöjen wuoftra. Hyra för tjänstelokaler. Sämmitys, walo y. m. Eldning, belysning m. m. | — | — | 231 260 | — | — | — | — | — | 232 947 | 50 | — | — | — | — |
| Sämmitys, walo y. m. Eldning, belysning m. m. | — | — | 185 000 | — | 115 806 | — | — | — | 306 836 | 11 | — | — | — | — |
| Serinäifet määrärahat. Diverse anslag | — | — | 10 550 | — | — | — | 5 655 | — | 10 945 | — | — | — | — | — |
| <i>Yhteensä. Summa</i> | <i>4 221 346</i> | <i>64</i> | <i>2 887 438</i> | <i>57</i> | <i>115 806</i> | — | <i>5 655</i> | — | <i>2 451 006</i> | <i>69</i> | — | — | — | <i>4 781 697 13</i> |

| Menot. Utgifter. | Siirto muoketta 1919. Balans från år 1919. | Määrärahat muo- den menofäännön mukaan. Anslag enligt Årets utgiftsstat. | Sija- p. m. määrä- rahoja kaup. val- tuuston käyttö- rahoista. Tillskotts- o. a. anslag ur stads- fullmäktiges dis- positionsmedel. | Muista tileistä siirrettyjä määrä- rahoja. Från andra konti överförda anslag. | Menot kirjojen mukaan. Utgift enligt böckerna. | Muista tileistä siirrettyjä määrä- rahoja. Till andra konti överförda anslag. | Siirto muuten 1921. Balans till år 1921. |
|---------------------|---|--|--|---|---|---|---|
| | | | | | | | |

| | | | | | | | |
|--|--|-------------------|--------------|-------|-------------------|--|--|
| VI. Yhteiset rakennukset. Allmänna onera. | | | | | | | |
| Majoituskustannukset ja majoituslautakunta. In- kvarteringskostnader och inkvarteringsnämnden | | 314 725 | | | 10 651 11 | | |
| Avustukset afwelfarellisten perheille. Understöd af värnpliktigas familjer | | 100 000 | | | 305 242 42 | | |
| Kruununverot. Kronoulagor | | 54 96 | | | 54 96 | | |
| Yhteenjä. Summa | | 414 779 96 | | | 315 948 49 | | |
| VII. Terveyden- ja sairaanhoito. Sundhets- och sjukvården. | | | | | | | |
| Terveydenhoitolautakunta. Hälsovårdsnämnden | | 63 840 | 2 482 05 | | 63 843 38 | | |
| Sairaaloihin kuulumaton lääkäri- ja sairaanhoito- henkilökunta. Läkare och sjukvårdspersonal utom sjukhusen | | 129 090 | 1 921 65 | 700 | 129 449 77 | | |
| Poliklinikat ja muu sairaanhoito. Polikliniker och annan sjukvård: | | | | | | | |
| Kaupungin omat poliklinikat. Stadens egna poli- kliniker | | 127 800 | 10 927 35 | | 137 521 11 | | |
| Avustusta yksityisille poliklinikoille. Subventioner ät privata polikliniker | | 76 000 | 1) 10 186 19 | | 2) 84 258 64 | | |
| Avustusta lapseräätäilaitöille sekä kätälöawuelli warattomille kodesisä. Subventioner ät barnför- lossningsanstalter samt för barnmorskebiträde ät medellösa i hemmen | | 36 350 | 200 | | 36 550 | | |
| Rokotusainewarasto. Vaccindepoten | | 1 400 | | | 1 820 12 | | |
| Terveystoimisto weneristen tautien wastustamista warten. Sanitetsbyrån för motarbetande av de weneriska sjukdomarna | | 67 390 | | | 66 063 78 | | |
| Terveyspoliisi. Hälsopolisen | | 121 980 | 10 253 60 | 1 000 | 132 566 80 | | |
| Terveydellisten tutkimusten laboratorii. Labora- toriet för sanitära undersökningar | | 67 980 | 9 262 09 | | 76 738 78 | | |
| Sihantarkastusajama. Köttkontrollstationen | | 106 288 33 | 25 160 | | 131 586 81 | | |

Seltinän tilast. vuositt. 1922. - Statistik. drsb. J. Hfors 1922.

| | | | | | | | |
|--|--------------|----------------------|---------------------|--------------|----------------------|----------------|--|
| Asuntotarkastus. Bostadsinspektionen | | 25 200 | 5 760 | | 30 930 80 | | |
| Kulkutautien wastustamiseksi. För motarbetandet av epidemier | 2 000 | 75 000 | 107 709 25 | | 198 248 46 | | |
| Sairaalan ylläpito. Öwerstyrelsen för stadens sjukhus | | 60 900 | | | 53 696 51 | | |
| Sairaalan tiliwirasto. Sjukhusens räkenskapsverk. | | 63 000 | 2 966 47 | | 41 193 16 | | |
| Marian sairaala. Maria sjukhus | | 2 836 684 | 55 886 28 | | 2 901 293 12 | | |
| Kulkutautisairaala. Epidemisjukhuset | | 1 793 353 | 203 805 34 | | 1 792 477 51 | | |
| Kiwelän sairaala. Stengårds sjukhus | | 2 886 785 | 143 586 85 | | 2 776 569 06 | | |
| Nickbyn mielisairaala. Sinnessjukhuset i Nickby | | 2 673 426 33 | 136 872 12 | | 2 616 485 89 | | |
| Humaliston sairaala. Humlebergs sjukhus | | 346 424 | 28 356 62 | | 390 536 34 | | |
| Seläläiset menot. Diverse utgifter | | 4 700 | 92 374 50 | | 96 860 10 | | |
| Yhteenjä. Summa | 2 000 | 11 563 590 66 | 847 710 36 | 1 700 | 11 758 690 14 | | |
| VIII. Röyhäinahoito. Fattigvården. | | | | | | | |
| Röyhäinahoitohallitus. Fattigvårdsstyrelsen | | 360 065 | 57 957 20 | | 410 443 70 | | |
| Runnallistoti ja sen yhteydesjä olewat laitokset: Kommunalhemmet och därmed förenade in- rättningar: | | | | | | | |
| Yhteiset kustannukset. Gemensamma utgifter | | 92 700 | 333 33 | 2 190 | 94 012 71 | | |
| Runnallistoti. Kommunalhemmet | | 1 966 233 50 | 269 170 40 | | 2 235 008 70 | | |
| Työlaitos. Arbetsinrättningen | | 537 273 50 | 59 000 | | 592 410 89 | | |
| Duluntylän lastentoti. Barnhemmet i Äggelby | | 283 630 50 | 22 500 | | 296 451 35 | | |
| Kulla torpan lastentoti. Barnhemmet ä Kulla torp. | | 195 246 | 3 500 | | 173 007 78 | | |
| Maanwiljelys. Jordbruket | | 47 100 | | | 45 060 90 | | |
| Sianhoito. Svinskötseln | | 128 500 | | | 127 291 27 | | |
| Elänteelleanto. Utackorderingskostnader | | 1 500 000 | 600 000 | | 2 020 596 16 | | |
| Sairaanhoidofustannukset ja lääkkeet. Sjukvårds- kostnader och läkemedel | | 780 000 | 700 000 | | 1 356 786 79 | | |
| Mielenwikaisten hoitofustannukset. Sinnessjuk- vårdskostnader | | 700 000 | 500 000 | | 1 175 731 65 | | |
| Suoranaisia apurahoja. Direkta understöd | | 1 840 000 | | | 1 739 270 85 | | |
| Hautauskuluja. Begravningskostnader | | 40 000 | | | 30 783 55 | | |
| Avustusta hywäntekewäisyysseuroille. Understöd ät välgörenhetsällskap | | 150 000 | | | | 150 000 | |
| Sätäapufomitea. Nödhjälpskommittén | | | 1 675 000 | | 1 675 000 | | |
| Lastenawustusfomitea. Nödhjälpskommittén för barn | | | 90 000 | | 90 000 | | |
| Avustusta kaupunginlähetysseuroille. Un- derstöd ät stadsmissionens arbetsinrättningar | | | 24 452 01 | | 24 452 01 | | |
| Yhteenjä. Summa | | 8 620 748 50 | 4 001 912 94 | 2 190 | 12 086 308 31 | 150 000 | |

1) Lästä Smf 2 186: 19 vuoden 1919 ylitettyjen korwaamiseen.
2) Därav Fmk 2 186: 19 för täckande av brist under år 1919.

| Menot. Utgifter. | Siirto muobelta 1919. Balans från år 1919. | Määrärahojat muo- ben menoäänändn mukaan. Anslag enligt årets utgiftssiat. | Sijä- o. m. määrä- rahoja kaup.wal- tuuston lättö- maroista. Tillskotts- o. a. anslag ur stads- fullmäktiges dis- positionsmedel. | Muista tileistä sitirettyjä määrä- rahoja. Från andra konti överförda anslag. | Menot kirjoi- netaan. Utgift enligt böckerna. | Muistiin tileistä sitirettyjä määrä- rahoja. Till andra konti överförda anslag. | Siirto muoteen 1921. Balans till år 1921. |
|--|---|--|--|---|--|---|--|
| | Marffaa ja penniä. Mark och penni. | | | | | | |
| IX. Raswatustoiminta. Uppfostringsverksam- heten. | | | | | | | |
| Raswatustautatunta. Uppfostringsnämnden..... | — | 98 780 | 7 374 65 | — | 103 518 20 | — | — |
| Raswatustaitofjet. Uppfostringsanstalterna..... | — | 818 765 | 100 527 08 | — | 891 896 55 | — | — |
| Erinäisiä apumaksuja y. m. Särskilda bidrag m. m. | — | 59 000 | 15 000 | — | 68 484 55 | — | — |
| Yhteensä. Summa | — | 976 545 | 122 901 73 | — | 1 063 899 30 | — | — |
| X. Opetus- ja siivistyslaitofjet. Undervisnings- och bildningsanstalter. | | | | | | | |
| Suomalaiset kansakoulu ¹⁾ . Finska folkskolorna ¹⁾ | 135 760 63 | 3 834 635 60 | 2) 187 583 51 | 35 014 12 ²⁾ | 4 111 589 42 | — | 22 888 84 |
| Ruotsalaiset kansakoulu ¹⁾ . Svenska folkskolorna ¹⁾ | 54 674 46 | 1 705 259 65 | 115 758 82 | 18 543 35 | 1 905 892 22 | — | 3 711 14 |
| Kansakoulujen yhteiset menot. Folkskolornas gemen- samma utgifter | — | 14 000 | 30 479 70 | — | 36 313 20 | — | — |
| Rästyöläisoulu. Hantverksskolorna | 18 375 | 225 582 50 | 2 016 | — | 228 759 80 | — | — |
| Walmistawa poikain ammattifoulu. Förberedande yrkesskolan för gossar | — | 96 960 | 26 210 54 | 437 52 | 132 089 82 | — | — |
| Enttöjen ammattifoulu. Yrkesskolan för flickor | — | 186 856 | 10 935 33 | 13 920 | 211 231 86 | — | — |
| Yhdenpäiwäntoulu kirjaltajia warten. Endagsskolan för typografer | — | 33 686 64 | 166 66 | 4 144 | 37 505 66 | — | — |
| Enwäenopisto. Arbetarinstitutet | — | 137 650 | 28 760 | — | 165 564 33 | — | — |
| Enwäenopetuslaitosten tarfastus. Inspektionen av arbetarundervisningsanstalterna | — | 6 300 | — | — | 5 196 18 | — | — |
| Kansanlastentarhat. Folkbarntädgårdarna | — | 1 264 577 02 | 37 881 66 | 12 745 | 1 247 815 41 | — | — |
| Wuustusta kauppaoppilaitofjille ja teknillistä ope- tusta warten. Understöd åt handelsläroverk och läroverk för teknisk utbildning | — | 164 000 | — | — | 164 000 | — | — |
| Kaupungin kirjasto. Stadsbiblioteket | — | 424 325 | 15 948 58 | 8 676 67 | 446 354 43 | — | 416 84 |
| Kaupungin museo. Stadsmuseet | 14 646 | 39 150 | — | — | 39 346 74 | — | 17 487 22 |
| Musiikkilautatunta ja kaupungin orfesteri. Musik- nämnden och stadsorkestern | — | 656 140 | — | — | 650 167 15 | — | — |
| Yhteensä. Summa | 223 456 09 | 8 789 122 47 | 455 740 80 | 93 480 66 | 9 381 826 22 | — | 44 504 04 |

| | | | | | | | |
|--|---|-------------------|---|---|----------------------|---|-------------------|
| XI. Kaupungin teknilliset laitofjet. Stadens tekniska verk. | | | | | | | |
| 1. Wefijohdolaitos. Vattenledningsverket. | | | | | | | |
| Kallinto. Förvaltningen | — | 136 420 | — | — | 140 278 90 | — | — |
| Ränttö. Driften | — | 1 253 000 | — | — | 1 438 498 22 | — | — |
| Jafelu. Distributionen | — | 121 000 | — | — | 123 399 52 | — | — |
| Johdowerkko ja wessifäljö. Ledningsnätet och wat- tenreservoaren | — | 141 500 | — | — | 136 416 66 | — | — |
| Johdotyöfasto, työpaja ja warasto. Installations- avdelningen, verkstaden och förrädet | — | 69 200 | — | — | 68 165 72 | — | — |
| Wessifet wessipostit. Allmänna wattenposter | — | 40 000 | — | — | 33 913 92 | — | — |
| Uutistytö ja työtälujen osto. Nyanläggningar samt inköp av arbetsredskap | — | 602 100 | — | — | 287 461 86 | — | 281 746 86 |
| Kalliinajanlijäyffjet wirra- ja palwelusmiehille. Dyr- tidstillägg åt tjänstemän och betjänte | — | 400 000 | — | — | 508 019 57 | — | — |
| Selalaitet menot. Diverse utgifter | — | 147 550 | — | — | 177 079 33 | — | 7 000 |
| Yhteensä. Summa | — | 2 910 770 | — | — | 2 913 233 70 | — | 288 746 86 |
| 2. Kaasulaitos. Gasverket. | | | | | | | |
| Kallinto. Förvaltningen | — | 129 410 | — | — | 134 290 66 | — | — |
| Ränttö. Driften | — | 9 297 900 | — | — | 8 341 212 79 | — | — |
| Jafelu. Distributionen | — | 238 000 | — | — | 226 865 29 | — | — |
| Johdowerkko ja jafelufello. Ledningsnätet och för- delningsklockan | — | 73 000 | — | — | 78 924 57 | — | — |
| Johdotyöt, warasto, näyttely ja työpaja. Installa- tionen, lagret, utställningen och verkstaden | — | 85 600 | — | — | 81 216 90 | — | — |
| Katuwalaistus. Gatubelysningen | — | 298 000 | — | — | 210 962 22 | — | — |
| Uutistytö y. m. Nyanläggningar m. m. | — | 118 000 | — | — | 63 032 12 | — | — |
| Kalliinajanlijäyffjet wirra- ja palwelusmiehille. Dyr- tidstillägg åt tjänstemän och betjänte | — | 625 000 | — | — | 730 051 79 | — | — |
| Selalaitet menot. Diverse utgifter | — | 226 894 | — | — | 426 662 39 | — | — |
| Yhteensä. Summa | — | 11 091 804 | — | — | 10 293 218 73 | — | — |
| 3. Sähtölaitos. Elektricitetsverket. | | | | | | | |
| Kallinto. Förvaltningen | — | 301 780 | — | — | 287 200 19 | — | — |
| Ränttö. Driften | — | 10 173 900 | — | — | 11 074 443 19 | — | — |
| Johdowerkko, johdotyöt ja jafelu. Ledningsnätet, installationen och distributionen | — | 631 500 | — | — | 690 556 92 | — | — |
| Katuwalaistus. Gatubelysningen | — | 90 000 | — | — | 146 367 69 | — | — |
| Uutistytö ja mittarien osto. Nyanläggningar samt inköp av mätare | — | 2 024 100 | — | — | 2 105 924 | — | — |

¹⁾ Yffitijisohotainen tilasto on esitettynä tauf. 304. ²⁾ Tästä Smf 6 264: 50 wuoden 1919 ylitettyjen menoien korwaamifteen.
³⁾ Detaljerad statistik se tab. 304. ⁴⁾ Härav Fmk 6 264: 50 för täckande av brist under år 1919.

| Menot. Utgifter. | Stirto muobelta 1919. | Määrärahat muo- ben menofännön mukaan. | Riittä- g. m. määrä- rahoja kaup- tuuston käyttö- varoitsta. | Muista tilieistä lirrettyjä määrä- rahoja. | Menot kirjojen mukaan. | Muigin tilieihin lirrettyjä määrä- rahoja. | Stirto muoteen 1921. |
|--|--------------------------|--|---|--|----------------------------|--|-------------------------|
| | Balans från år 1919. | Anslag enligt årets utgiftsstat | Tillskotts- o. a. anslag ur stads- fullmäktiges dis- positionsmedel. | Från andra konti överförda anslag. | Utgift enligt böckerna. | Till andra konti överförda anslag. | Balans till år 1921. |
| Markkaa ja penniä. Mark och penni. | | | | | | | |
| Ralliinajanlisanfiet wirta- ja palvelusmiehille. Dyr- tidstillägg åt tjänstemän och betjante..... | — | 1 050 000 | — | — | 1 199 522 51 | — | — |
| Setalaisfiet menot. Diverse utgifter..... | — | 247 117 | — | — | 639 556 08 | — | — |
| Yhteenjä. Summa | — | 14 518 397 | — | — | 16 143 570 58 | — | — |
| Teknilliset laitokset kaikkiaan. Totalsumma för de tekniska verken | — | 28 520 971 | — | — | 29 350 023 01 | — | 288 746 86 |
| XII. Katu- ja laituriwalaistus. Gatu- och kajbelysningen. | | | | | | | |
| Raafumalaistus. Gasbelysning..... | — | 1 018 000 | — | — | 938 490 84 | — | — |
| Sähkölwalaistus. Elektrisk belysning..... | — | 390 000 | — | — | 479 579 45 | — | — |
| Petroolwalaistus. Petroleumbelysning..... | — | 25 000 | — | — | 27 677 37 | — | — |
| Rantafiltain ja tawarawajain ylim. walaistus. Extra belysning av kajer och varuskjul..... | — | 11 500 | — | — | — | — | — |
| Yhteenjä. Summa | — | 1 444 500 | — | — | 1 445 747 66 | — | — |
| XIII. Yleiset työt. Allmänna arbeten. | | | | | | | |
| 1. Raupungin yleisten töiden hallitus ja rakennuskonttori. Styrelsen för stadens all- männa arbeten och byggnadskontoret | | | | | | | |
| | 8 581 | 648 415 | 25 000 | 8 500 | 678 750 68 | — | — |
| 2. Rakennukset ja talot. Byggnader och lägenheter. | | | | | | | |
| a) Korjaus ja kunnosapito. Reparation och un- derhåll | | | | | | | |
| | — | 884 900 | 46 041 | — | 916 352 27 | — | — |
| b) Uutisrakennuksia. Nybyggnader. | | | | | | | |
| Wälkän työmäen asunnot. Arbetarbostäder i Vall- gård..... | — | 3 600 000 | — | — | 3 600 000 | — | — |
| Punawuorentakun kantsakoulutalo. Folkskolhuset vid Rödbergsgatan..... | — | 1 000 000 | — | — | 1 000 000 | — | — |

| | | | | | | | |
|---|---------------------|------------------|-------------------|---|---------------------|---|-------------------|
| Katajanofan tawarawajat. Varuskjul å Skatudden | — | 320 000 | — | — | 319 820 89 | — | — |
| Keittiösijustus ja uusi lämminwefilaitos Nicksbyn miehisaitaalaan. Köksinredning och ny varm- vattenberedare till sinnessjukhuset i Nickby .. | — | 192 000 | — | — | 99 008 35 | — | 92 991 65 |
| Tulli- ja paffahuoneen hissin muutostyöt. Änd- ring av hissarna i tull- och packhuset | — | 95 000 | 27 000 | — | 122 000 | — | — |
| Pannuhuone ja sauna Malmille. Pannhus och badstuga i Malm | — | 50 000 | — | — | 49 936 35 | — | — |
| Polisimaneejin sijustaminen luento-saliksi. Inredan- de av polismanegen till föreläsningssal | — | — | 31 391 97 | — | 31 391 97 | — | — |
| Muut uutistyt. Övriga nyanläggningar | — | 34 800 | 30 237 81 | — | 63 707 85 | — | — |
| Yhteenjä. Summa | — | 6 176 700 | 134 670 78 | — | 6 202 217 68 | — | 92 991 65 |
| 3. Kadut ja yleiset paikat. Gator och allmänna platser. | | | | | | | |
| Korjaus ja kunnosapito. Reparation och underhåll | 30 089 60 | 389 100 | — | — | 411 998 66 | — | — |
| Tasotetut uudet kadut. Planerade nya gator | 2 034 125 16 | 1 534 500 | — | — | 2 870 291 77 | — | 689 436 42 |
| Muut uutistyt. Övriga nyanläggningar | — | 48 000 | — | — | 45 058 70 | — | — |
| Yhteenjä. Summa | 2 064 214 76 | 1 971 600 | — | — | 3 327 349 13 | — | 689 436 42 |
| 4. Kanawat ja wiemärit. Kanaler och avloppsdiken. | | | | | | | |
| Korjaus ja kunnosapito. Reparation och underhåll | — | 248 100 | — | — | 232 859 34 | — | — |
| Uudet wiemärit. Nya avloppskanaler..... | 134 725 75 | 321 600 | — | — | 326 093 62 | — | 119 984 40 |
| Muut uutistyt. Övriga nyanläggningar | — | 42 000 | — | — | 40 072 52 | — | — |
| Yhteenjä. Summa | 134 725 75 | 611 700 | — | — | 599 025 48 | — | 119 984 40 |
| 5. Tiet. Vägar. | | | | | | | |
| Korjaus ja kunnosapito. Reparation och underhåll | — | 81 000 | — | — | 79 020 04 | — | — |
| 6. Wiertotiet. Chausséer. | | | | | | | |
| Korjaus ja kunnosapito. Reparation och underhåll | — | 70 000 | — | — | 60 938 | — | — |
| 7. Satamat ja rautatiet. Hamnar och järnvägar. | | | | | | | |
| a) Korjaus ja kunnosapito. Reparation och underhåll | | | | | | | |
| | — | 579 200 | — | — | 585 012 77 | — | — |
| b) Uutistyt. Nybyggnader. | | | | | | | |
| Sättäsaaren tasoiitus- ja laituri-työt. Planerings- och kajbyggnadsarbeten å Busholmen | 86 030 82 | 2 500 000 | — | — | 2 586 030 82 | — | — |
| Satamatyt Herttonäisjä. Hamnbyggnader i Herto- näs..... | — | 500 000 | — | — | 242 623 20 | — | 257 376 80 |
| Malm—Herttonäsin rautatierakennus Malm—Her- tonäs järnvägsbyggnad | — | 1 500 000 | — | — | 606 174 54 | — | 893 825 46 |

| Menot. Utgifter. | Sjörto muobelt 1919. Balans från år 1919. | Määrdragat muo- den menofännön mufaan. Anslag enligt årets utgiftsstat. | Riff- o. m. määr- rahoja kaup.mol- tuuston käyttö- varoitsta. Tillskotts- o. a. anslag ur stads- fullmäktiges dis- positionsmedel. | Muista tileistä siirrettyjä määrä- rahoja. Från andra konti överförda anslag. | Menot firjojen mufaan. Utgift enligt böckerna. | Muhin tileihin siirrettyjä määrä- rahoja. Till andra konti överförda anslag. | Sjörto muoteen 1921. Balans till år 1921. |
|--|--|---|---|---|---|--|--|
| | | | | | | | |
| Rahapajalaiturin varustaminen nosturilla. Mynt- kajens utrustning med kranar | — | 600 000 | — | — | — | — | — |
| Muut uutistytöt. Övriga nyanläggningar | — | 8 800 | 10 000 | — | 10 000 | — | — |
| Yhteenfä. Summa | 86 030 | 5 688 000 | 10 000 | — | 4 029 841 | 33 | 1 151 202 |
| 8. Istutukset. Planteringar. | | | | | | | |
| a) Korjaus ja kunnosapito. Reparation och underhåll | — | 503 900 | — | — | 585 014 | 34 | — |
| b) Uutistytöt. Nybyggnader. | | | | | | | |
| Urheilutentti Braahetajujen kohdalle. Idrottsplan invid Brahegatorna | — | 500 000 | — | — | 500 000 | — | — |
| Muut uutistytöt. Övriga nyanläggningar | — | 83 600 | — | — | 80 036 | 25 | — |
| Yhteenfä. Summa | — | 1 087 500 | — | — | 1 165 050 | 59 | — |
| 9. Puhthanapitolaitos. Renhällningsverket. | | | | | | | |
| Palkkaufjet. Avlöningar | — | — | 4 000 | — | 4 000 | — | — |
| Yleisten paikkain ja katuojien puhthanapito. Ren- hällning av allmänna platser och gatuandelar .. | — | 1 421 200 | — | — | 1 804 278 | 38 | — |
| Miertoteiden ja teiden puhthanapito. Renhällning av chausséer och vägar | — | 476 600 | — | — | 595 650 | 48 | — |
| Käymäläin ja mufawuuslaitosten puhthanapito o. m. Renhällning m. m. av avträden och pissoarer .. | — | 158 100 | — | — | 202 627 | 22 | — |
| Menefatamain ja jäiden puhthanapito. Renhäll- ning av bätthamnar och isar | — | 30 000 | — | — | 36 426 | 30 | — |
| Sawatawojain puhthanapito o. m. Renhällning av varuskjul m. m. | — | 76 400 | — | — | 68 277 | 40 | — |
| Kaatopaikkain ja laituriin kunnosapito. Underhåll av avstjälplingsplatser och bryggor | — | 36 600 | — | — | 35 971 | 75 | — |
| Katujen kastelu. Bevatning av gator | — | 156 400 | — | — | 173 010 | 01 | — |
| Wartijain palkkaaminen. Avlöande av vakter .. | — | 52 000 | — | — | 40 323 | 95 | — |
| Yhteenfä. Summa | — | 2 407 300 | 4 000 | — | 2 960 565 | 49 | — |

| | | | | | | | |
|--|------------------|------------------|-------------------|----------------|------------------|-------------------|----------------|
| 10. Yleinen maikkien puhthanapito. All- männa latrinrenhällningen. | | | | | | | |
| Palkkaufjet. Avlöningar | — | 1 350 000 | — | — | 1 361 343 | 15 | — |
| Sewosten rehut o. m. Foder m. m. för hästar .. | — | 400 000 | — | — | 423 115 | 87 | — |
| Desinfioimisaineita, työkaluja o. m. Desinfektions- medel, arbetsredskap m. m. | — | 60 000 | — | — | 57 382 | 88 | — |
| Ujoneuwojen ja astiain korjaus o. m. Reparation av fordon, kärl m. m. | — | 75 000 | — | — | 80 103 | 78 | — |
| Rautatiemaunujen korjaus. Reparation av järn- vägsvagnar | — | 25 000 | — | — | 14 319 | 03 | — |
| Astiain osto. Inköp av avfallskärl | — | 79 000 | — | — | 39 387 | 73 | — |
| Rautatierahteja. Järnvägsfrakter | — | 150 000 | — | — | 87 439 | 40 | — |
| Setalajet menot. Diverse utgifter | — | 82 000 | — | — | 79 371 | 10 | — |
| Yhteenfä. Summa | — | 2 221 000 | — | — | 2 142 462 | 94 | — |
| 11. Työkalut. Arbetsredskap. | | | | | | | |
| Korjaus ja kunnosapito. Reparation och underhåll | — | 214 000 | — | — | 204 237 | 67 | — |
| Uudet ostot. Nyanskaffning | — | 100 000 | — | — | 96 967 | 20 | — |
| Yhteenfä. Summa | — | 314 000 | — | — | 301 204 | 87 | — |
| 12. Sefalaista. Diverse. | | | | | | | |
| Työväestön palkanforotuffia warten. Löneförhöj- ning åt arbetare | — | 2 750 000 | — | — | 2 750 000 | — | — |
| Työväestön kofälomaa warten. Sommarledighet åt arbetare | — | 300 000 | — | — | 289 127 | 60 | — |
| Muut menot. Övriga utgifter | — | 45 000 | — | — | 57 000 | — | — |
| Yhteenfä. Summa | — | 3 095 000 | — | — | 3 096 127 | 60 | — |
| Yleiset työt kaikkiaan. | | | | | | | |
| Totalsumma för allmänna arbeten | 2 293 552 | 33 | 24 372 215 | 173 670 | 8 500 | 24 642 553 | 83 |
| XIV. Kauppahallit ja kauppatorit. Saluhallar och salutorg | — | 157 930 | 6 210 | 03 | 12 725 | 75 | 190 872 |
| XV. Kaupungin kiinteä omaisuus. Stadens fasta egendom. | | | | | | | |
| 1. Kaupungin talot. Stadens gårdar. | | | | | | | |
| Kaatihuone, palkat, walaistus, polttoaineet o. m. Rådhuset, avlöningar, belysning, bränsle m. m. ... | — | 79 950 | — | — | 97 601 | 08 | — |
| Ent. seurahuone, palkat, walaistus, polttoaineet o. m. Förra societetshuset, avlöningar, belysning, bränsle m. m. | — | 163 540 | 69 242 | 37 | 213 106 | 25 | — |
| Muut talot. Övriga gårdar | — | 56 877 | — | — | 52 631 | 25 | — |
| Runnan työwäenajunnot. Kommunala arbetarbo- städerna | — | 102 000 | — | — | 154 610 | 89 | — |
| Runnan wirutusahuoneet. Kommunala sköljhusen | — | 32 500 | — | — | 31 467 | 98 | — |

| Menot. Utgifter. | Siirto vuodelta 1919. Balans från år 1919. | Määrärahat vuoden meno- säännön mu- taan. Anslag enligt Årets utgiftsstat. | Sijä- p. m. mää- rärahoja kaup- walmuuston käyttövaroitista. Tillskotts- o. a. anslag ur stads- fullmäktiges dis- positionsmedel. | Muista tileistä siirrettyjä mää- rärahoja. Från andra konti överförda anslag. | Menot kirjojen mukaan. Ugift enligt böckerna. | Muihin tileihin siirrettyjä mää- rärahoja. Till andra konti överförda anslag. | Siirto vuoteen 1921. Balans till år 1921. |
|--|---|---|--|---|--|---|--|
| | | | | | | | |
| Rahatoimikamarin käytettäväksi puita, walaistusta ja wedenkulutusta warten. Till Drätselkammarens disposition för bränsle, belysning och wattenförbrukning | — | 50 000 | — | — | 40 807 50 | — | — |
| Osa Keitityspolun talon n:o 5 kauppahintaa. Del av köpeskillingen för gården Jungfrustigen n:o 5 | — | 100 000 | — | — | 100 000 | — | — |
| Muut tähän kuuluvat menot. Övriga hithörande utgifter | — | 750 | — | — | — | — | — |
| Yhteensä. Summa | — | 585 617 | 69 242 37 | — | 690 224 95 | — | — |
| 2. Maatilat. Jordlagenheterna. | | | | | | | |
| Raupungin läheisyydesjä oleswia tiloja warten. För lägenheter i stadens närhet | — | 1 016 000 | — | — | 13 490 68 | — | 1 000 000 |
| Toivoniemen tila. Toivoniemi lägenhet | — | 74 500 | 10 000 | — | 84 500 | — | — |
| Bengtjärnin tila. Bengtsår egendom | — | 26 000 | — | — | 26 000 | — | — |
| Rahatoimikamarin käytettäväksi. För Drätselkam- marens disposition | — | 10 000 | — | — | — | — | — |
| Muut tähän kuuluvat menot. Övriga hithörande utgifter | 300 | 400 | — | — | 700 | — | — |
| Yhteensä. Summa | 300 | 1 126 900 | 10 000 | — | 124 690 68 | — | 1 000 000 |
| Raupungin kiinteä omaisuus kaikkiaan. Totalsumma för stadens fasta egendom | 300 | 1 712 517 | 79 242 37 | — | 814 915 63 | — | 1 000 000 |
| XVI. Eläkkeet ja apurahat. Pensioner och understöd | — | 342 626 67 | 1 300 | — | 412 868 54 | — | — |
| XVII. Sekalaiset menot. Diverse utgifter. | | | | | | | |
| Seura- ja Korkeasaari. Fölisön och Högholmen. | — | 321 095 | 44 900 | — | 366 055 30 | — | — |
| Raupungin irtaimisto. Stadens inventarier | — | 170 010 | 10 146 44 | — | 189 722 05 | — | — |
| Erinäisiä wuotria. Diverse hyror | — | 40 660 | 57 655 35 | — | 109 162 83 | — | — |
| Epöwäestön tapaturmawakuutus. Arbetares olycks- fallsförsäkring | 499 47 | 125 000 | — | — | 49 975 23 | — | 75 524 24 |
| Yleishyödyllisiin tarkoituksiin. För allmännyttiga ändamål | — | 450 000 | — | 150 000 | 600 000 | — | — |

Helsingin tilaet. vuodelta 1922. - Statistik. årsb. J. Högors 1922.

| | | | | | | | |
|--|----------------------|-----------------------|----------------------|-------------------|-----------------------|----------------------|----------------------|
| Uusien warkojen perustamista ja palkanwotuksia warten. För inrättande av nya tjänster samt till löneförhöjningar | — | 500 000 | — | — | — | 151 537 27 | — |
| Kallimajanlisänsijät ¹⁾ . Dyrtidstillägg ²⁾ | — | 10 000 000 | 471 241 06 | — | 2 16 021 312 68 | — | — |
| Määräraha wemäriolojen selwitystä warten. An- slag för utredning angående avloppsförhällan- dena | 7 796 22 | 16 000 | — | — | 7 114 65 | — | 16 681 57 |
| Osakkeiden merittseminen Helsingin makasiiniosake- yhtiösä. Teckning av nya aktier i Helsingfors magasinsaktiebolag | — | 268 770 | — | — | 268 770 | — | — |
| Helsingin suojeluskunnalle. Helsingfors skyddskår | — | 200 000 | 1 000 000 | — | 1 200 000 | — | — |
| Wirkamiesten stipendit. Stipendier åt tjänstemän. | — | 15 000 | — | — | 7 500 | — | 7 500 |
| Wesijohtolaitokselle wedenkulutuksesta wesiposteista. Ät wattenledningsverket i ersättning för watten- förbrukning från wattenposter | — | 50 000 | — | — | 48 051 66 | — | — |
| Kustannuksia maailmanwoban johdosta. Kostnader i anledning av världskriget | — | — | 3 659 608 40 | — | 3 659 608 40 | — | — |
| Sairaanhoidokustannukset woban johdosta. Sjuk- wårdskostnader i anledning av kriget | — | — | 305 790 46 | — | 305 790 46 | — | — |
| Wuustus Suomen matkailijayhdistykselle. Under- stöd åt turistföreningen i Finland | — | — | 20 000 | — | 20 000 | — | — |
| „Suomen mesuja“ warten. För „Finländska mä- san“ | — | — | 75 000 | — | 75 000 | — | — |
| Sotilasmuistomerkit uudelle hautausmaalle. Upp- resande av krigarmonument å nya begravnings- platsen | — | — | 105 700 | — | 105 700 | — | — |
| Muut tähän kuuluvat menot. Övriga hithörande utgifter | — | — | 42 164 10 | — | 42 164 10 | — | — |
| Woistot ja peruutukset. Avkortningar och restitu- tioner | — | 1 200 000 | — | — | 351 359 22 | — | — |
| Yhteensä. Summa | 8 295 69 | 13 356 535 | 5 792 205 81 | 150 000 | 23 427 286 58 | 151 537 27 | 99 705 81 |
| XVIII. Arwaamattomiin tarpeisiin kaupungin- walmuuston määrättyjen mukaan. För oförut- sedda behov enligt stadsfullm:s bestämmande. | | | | | | | |
| Menoja, joita ei ole rahajääntöön merkitty. Utgifter, ej i staten observerade. | | | | | | | |
| Sähkölaitos. Elektricitetsverket | — | — | — | — | 1 335 053 62 | — | — |
| Muut menot. Övriga utgifter | — | — | — | — | 34 265 50 | — | — |
| Wuoden tilierotuksesta maksettawaksi määrättyjä menoja. Årets saldo påförda utgifter | — | — | — | — | — | 11 664 008 79 | — |
| Yhteensä. Summa | — | — | — | — | 1 369 319 12 | 11 664 008 79 | — |
| Kaikkiaan. Totalsumma | 12 683 312 92 | 158 887 548 96 | 15 163 965 48 | 321 118 02 | 172 001 704 89 | 15 485 083 50 | 10 826 227 29 |

¹⁾ Ratso tauu 307. ²⁾ Tästä Smf 31 241:06 wuoden 1919 kallimajanlisänsijät.
¹⁾ Se tab. 307. ²⁾ Härav Fmk 31 241:06 1919 års dyrtidstillägg.

297. Raupungin tulot liikenteelle pannuista matjuista vuosina 1890—1921.
Stadens inkomster genom trafikens ävälvda avgifter åren 1890—1921.

| Vuosi. År. | Suulaattia. Tolag. | | Liikenne- matjuja. Trafik- avgifter. | Mittaus- matjuja. Mättnings- avgifter. | Matjuiini- wuokkaa. Magasins- hyra. | Satama- matjuja. Hamn- avgifter. | Silta- matjuja. Broav- giffter. | Rosturi- matjuja. Lyftkrans- avgifter. | Baino- lasti- matjuja. Barlast- avgifter. | Baaka- matjuja. Vägav- giffter. | Yhteensä. Summa. | |
|------------------------------------|---|--|---|---|--|---|--|---|---|--|---------------------|---------------------|
| | Helsingin määrätystä tawaroista. För till Helsingfors destinerade varor. | Ylämaan kaupunkien määrätystä tawaroista. För till uppstad destinerade varor. | | | | | | | | | | |
| Markkaa ja penniä. Mark och penni. | | | | | | | | | | | | |
| 1921. | | | | | | | | | | | | |
| Tammif. Jan. | 226 239 48 | 8 122 20 | 180 486 29 | — | — | 21 492 — | 39 095 68 | 44 44 | 2 997 — | — | 445 30 | 478 922 39 |
| Helmif. Febr. | 149 994 70 | 1 795 27 | 101 923 06 | — | — | 9 841 60 | 6 696 16 | — | 1 728 — | — | 427 17 | 272 405 96 |
| Maafif. Mars. | 176 683 11 | 1 540 08 | 108 649 35 | — | — | 12 460 60 | 8 032 82 | — | 1 215 — | — | 346 24 | 308 927 20 |
| Suuhif. April. | 545 830 43 | 14 671 70 | 315 395 01 | — | — | 24 073 60 | 58 730 84 | 277 30 | 2 700 — | — | 342 09 | 962 020 97 |
| Toukof. Maj | 544 691 95 | 32 180 55 | 347 637 85 | — | — | 9 903 80 | 77 766 72 | 3 569 93 | 2 916 — | 32 | 319 37 | 1 019 018 17 |
| Keisät. Juni | 455 113 91 | 20 054 50 | 281 175 84 | — | — | 25 380 80 | 79 259 60 | 4 993 52 | 3 942 — | — | 295 91 | 870 216 08 |
| Heinäf. Juli | 449 204 26 | 19 665 35 | 247 227 81 | — | — | 20 529 60 | 87 271 04 | 4 689 86 | 3 456 — | — | 289 04 | 832 332 96 |
| Elof. Aug. | 450 080 99 | 18 312 85 | 394 765 05 | — | — | 37 088 80 | 84 324 68 | 3 267 48 | 3 213 — | 4 | 274 30 | 991 331 15 |
| Syysf. Sept. | 473 667 01 | 13 458 70 | 317 607 18 | — | — | 23 480 92 | 110 167 86 | 2 657 03 | 3 132 — | 28 | 282 16 | 944 480 86 |
| Lofaf. Okt. | 437 174 07 | 13 967 35 | 254 320 13 | — | — | 24 696 24 | 95 661 08 | 2 599 56 | 2 376 — | — | 298 86 | 831 093 29 |
| Marrast. Nov. | 368 645 29 | 11 582 35 | 320 436 15 | — | — | 24 592 40 | 84 129 20 | 1 583 44 | 1 215 — | — | 113 43 | 812 297 26 |
| Jouluf. Dec. | 491 640 15 | 16 611 95 | 329 465 39 | — | — | 34 514 14 | 81 526 08 | 79 20 | 1 296 — | — | 334 22 | 955 467 13 |
| Koko vuosi. Hela året | 4 768 965 35 | 171 962 85 | 3 199 089 11 | — | — | 268 054 50 | 812 661 76 | 23 761 76 | 30 186 — | 64 | 3 768 09 | 9 278 513 42 |
| 1920 | 3 029 772 47 | 36 503 73 | 1 963 225 37 | — | — | 233 004 56 | 656 136 36 | 37 115 88 | 36 356 — | 177 60 | 2 989 82 | 5 995 281 79 |
| 1919 | 2 202 549 76 | 68 751 27 | 2 141 495 14 | — | — | 125 715 58 | 511 121 22 | 31 708 16 | 9 660 — | 64 | 1 015 62 | 5 092 080 75 |
| 1918 | 145 715 13 | 681 45 | 430 242 69 | — | — | 32 208 76 | 184 980 92 | 14 306 37 | 1 745 — | — | 190 96 | 810 071 28 |
| 1917 | 199 508 48 | 27 77 | 309 427 65 | — | — | 8 966 60 | 62 379 32 | 16 817 58 | 5 035 — | — | 465 41 | 602 627 81 |
| 1916 | 259 081 47 | — | 451 355 28 | — | — | 8 022 60 | 88 691 97 | 14 138 56 | 4 190 — | — | 1 206 87 | 826 686 75 |
| 1915 | 263 832 91 | 2 982 11 | 414 222 28 | — | — | 2 128 80 | 94 508 46 | 12 912 37 | 2 775 — | — | 1 772 06 | 795 133 99 |
| 1914 | 315 371 12 | 7 537 37 | 522 307 28 | 1 273 11 | — | 11 564 78 | 196 099 44 | 10 623 79 | 1 765 — | 66 20 | 2 313 01 | 1 068 921 10 |
| 1913 | 399 576 08 | 11 068 91 | 827 571 03 | 1 844 37 | — | 15 243 66 | 347 852 19 | 14 377 15 | 2 243 25 | 166 40 | 2 456 48 | 1 622 399 52 |
| 1912 | 397 343 09 | 4 915 05 | 831 794 42 | 2 166 79 | — | 14 587 20 | 305 926 14 | 14 185 85 | 1 696 20 | 135 60 | 2 635 96 | 1 575 386 30 |
| 1911 | 371 461 90 | 8 621 92 | 793 365 21 | 1 977 66 | — | 9 536 80 | 307 712 44 | 15 314 55 | 1 742 20 | 82 40 | 2 876 01 | 1 512 691 09 |
| 1910 | 362 722 17 | 6 516 68 | 724 875 03 | 1 680 99 | — | 12 007 36 | 285 868 35 | 14 020 31 | 1 211 80 | 91 60 | 3 004 83 | 1 411 999 12 |
| 1905 | 242 174 24 | 6 237 49 | 521 088 55 | 1 233 46 | — | 5 377 38 | 208 582 27 | 11 103 95 | 781 40 | 114 | 2 292 72 | 998 985 46 |
| 1900 | 253 432 61 | 8 717 80 | 506 153 24 | 2 795 73 | — | 3 783 53 | 200 777 09 | 9 196 62 | 939 60 | 281 40 | 2 888 28 | 988 965 90 |
| 1895 | 130 430 51 | 7 009 29 | 355 046 02 | 2 428 61 | — | 524 13 | 156 813 43 | 6 596 66 | — | — | 766 80 | 662 153 90 |
| 1890 | 117 986 97 | 6 193 10 | 286 329 58 | 3 357 68 | — | 258 42 | 139 441 28 | 9 520 81 | — | — | 3 610 58 | 566 698 42 |

298. Kaupungin menot ¹⁾ palolaitoksesta vuosina 1900—20.
Stadens utgifter ¹⁾ för brandväsendet åren 1900—20.

| W u o f i. Å r. | Palffauffia ja multa etuja. Avlöningar och andra förmåner. | | Palotalli. Brandstallet. | | Sämmitys, walaistus, puhtaanapito ja wöbenfututus. Eldning, belysning, renhållning och wattenkonsumtion. | | Palotalut ja talusto. Redskap och inventarier. | | Sefalaista ²⁾ . Diverse ²⁾ . | | Yhteenfä. Summa. | | Kestimäärän henkikirjoista olemaa ajutasta köhti. I medeltal per mantalsskriven invånare. | |
|--------------------|---|----|-----------------------------|----|---|----|---|----|---|------------------|---------------------|----|--|----|
| | M a r k k a a j a p e n n i ä . M a r k o c h p e n n i . | | | | | | | | | | | | | |
| 1900 | 75 980 | 40 | 9 286 | 83 | 10 620 | 48 | 19 376 | 23 | 7 886 | 58 | 123 150 | 52 | 1 | 56 |
| 1901 | 74 797 | 98 | 8 819 | 16 | 11 413 | 16 | 9 107 | 19 | 9 243 | 35 | 113 380 | 84 | 1 | 38 |
| 1902 | 77 375 | 21 | 11 095 | 65 | 10 344 | 11 | 12 904 | 49 | 8 401 | 90 | 120 121 | 36 | 1 | 45 |
| 1903 | 80 845 | 03 | 8 453 | 59 | 10 191 | 55 | 7 169 | 93 | 8 388 | 88 | 115 048 | 98 | 1 | 30 |
| 1904 | 78 472 | 08 | 8 066 | 83 | 9 993 | 28 | 8 124 | 33 | 9 093 | 03 | 113 749 | 55 | 1 | 26 |
| 1905 | 80 699 | 39 | 9 597 | 59 | 10 313 | 07 | 8 854 | 41 | 8 591 | 53 | 118 055 | 99 | 1 | 26 |
| 1906 | 95 075 | 80 | 10 080 | 94 | 10 585 | 45 | 9 871 | 52 | 8 669 | 19 | 134 282 | 90 | 1 | 36 |
| 1907 | 97 397 | 88 | 9 786 | 53 | 10 894 | 28 | 18 679 | 31 | 8 646 | 95 | 145 404 | 95 | 1 | 41 |
| 1908 | 110 163 | 96 | 11 759 | 76 | 11 561 | 21 | 23 197 | 15 | 8 669 | — | 165 351 | 08 | 1 | 52 |
| 1909 | 113 583 | 33 | 11 546 | 83 | 11 847 | 02 | 9 861 | 92 | 9 420 | 85 | 156 259 | 95 | 1 | 40 |
| 1910 | 114 370 | — | 13 503 | 69 | 10 014 | 94 | 7 998 | 56 | 12 278 | 99 | 158 166 | 18 | 1 | 33 |
| 1911 | 113 067 | 08 | 11 227 | 19 | 14 877 | 90 | 8 758 | 20 | 8 402 | 85 | 156 333 | 22 | 1 | 27 |
| 1912 | 120 468 | 30 | 11 430 | 81 | 13 757 | 35 | 13 090 | 49 | 3 978 | 26 | 162 725 | 21 | 1 | 26 |
| 1913 | 126 567 | 59 | 9 727 | 53 | 14 534 | 51 | 98 205 | 75 | 3 997 | 65 | 253 033 | 03 | 1 | 74 |
| 1914 | 179 715 | 42 | 13 006 | 07 | 18 745 | 28 | 76 536 | 68 | 5 786 | 54 | 293 789 | 99 | 1 | 96 |
| 1915 | 199 996 | 37 | 17 729 | 29 | 20 042 | 22 | 12 710 | 37 | 4 766 | 84 | 255 245 | 09 | 1 | 66 |
| 1916 | 234 371 | 85 | 22 128 | 24 | 39 213 | 92 | 10 216 | 58 | 6 825 | 26 | 312 755 | 85 | 1 | 84 |
| 1917 | 277 792 | 32 | 44 100 | 05 | 42 267 | 66 | 11 044 | 08 | 8 385 | 53 ³⁾ | 383 589 | 64 | 2 | 37 |
| 1918 | 540 508 | 65 | 166 972 | 68 | 75 135 | 02 | 41 807 | 39 | 17 519 | 20 | 841 942 | 94 | 5 | 41 |
| 1919 | 569 171 | 91 | 160 443 | 77 | 78 100 | 85 | 35 690 | 40 | 47 197 | 70 | 890 604 | 63 | 6 | 17 |
| 1920 | 670 286 | 20 | 145 288 | 85 | 146 016 | 86 | 126 274 | 66 | 17 302 | 45 | 1 105 169 | 02 | 7 | 26 |

¹⁾ Rf. muist. 2 sitw. 380. ²⁾ Vuosina 1900—11 sijältty tähän 5 000 markan fuuruinen määräraha wapaachtoijelle palotunnalle. ³⁾ Tähän eiwät sijälly menot kaupungin suojelemisefti tulenwaaratla palotunnann lafon aifana, Smf. 7 272: 55.

¹⁾ Se anm. 2 å sid. 381. ²⁾ Åren 1900—11 ingår häri ett anslag på 5 000 mark för frivilliga brandkåren. ³⁾ Häri ingå ej utgifterna för stadens skyddande mot eldfara under strejk av brandkåren, Fmk 7 272: 55.

299. Kaupungin menot ¹⁾ katuwalaistuksesta vuosina 1907—20.
Stadens utgifter ¹⁾ för gatubelysningen åren 1907—20.

| W u o f i. Å r. | Kaafuwalaistus. Gasbelysning. | | Sähkölawaistus. Elektrisk belysning. | | Petrolawaistus. Petroleum-belysning. | | Ylm. laiturien ja tawarawalain walaistus ²⁾ . Extra belysning av kajer och varuskjul ²⁾ . | | Yhteenfä. Summa. | | Henkikirjoista olemaa ajutasta köhti. Per mantalsskriven invånare. | |
|--------------------|---|----|---|----|---|----|--|----|---------------------|----|---|----|
| | M a r k k a a j a p e n n i ä . M a r k o c h p e n n i . | | | | | | | | | | | |
| 1907 | 145 085 | 85 | — | — | 86 710 | 75 | 11 323 | 42 | 243 120 | 02 | 2 | 35 |
| 1908 | 121 649 | 50 | — | — | 84 041 | 73 | 10 759 | 15 | 216 450 | 38 | 1 | 99 |
| 1909 | 122 273 | 02 | — | — | 87 470 | 71 | 13 196 | 21 | 222 939 | 94 | 1 | 99 |
| 1910 | 131 319 | 62 | — | — | 84 374 | 85 | 7 662 | 58 | 223 357 | 05 | 1 | 88 |
| 1911 | 147 118 | 10 | 17 829 | 53 | 86 443 | 58 | 5 737 | 55 | 257 128 | 76 | 2 | 09 |
| 1912 | 164 683 | 84 | 27 989 | 05 | 86 497 | 99 | 6 710 | 16 | 285 881 | 04 | 2 | 21 |
| 1913 | 189 227 | 38 | 49 033 | 83 | 81 148 | 08 | 7 684 | 35 | 327 093 | 64 | 2 | 25 |
| 1914 | 135 295 | 97 | 25 416 | 45 | 40 581 | 87 | 5 354 | 70 | 206 648 | 99 | 1 | 38 |
| 1915 | 149 881 | 37 | 41 236 | 82 | 18 156 | 12 | — | — | 209 274 | 31 | 1 | 36 |
| 1916 | 201 538 | 41 | 86 389 | 52 | 16 281 | 94 | — | 50 | 304 210 | 37 | 1 | 79 |
| 1917 | 325 504 | 89 | 130 043 | 35 | 37 876 | 16 | — | — | 493 424 | 40 | 3 | 05 |
| 1918 | 618 636 | 85 | 221 095 | 39 | 44 170 | 89 | 37 | — | 883 940 | 13 | 5 | 68 |
| 1919 | 891 519 | 91 | 425 917 | 31 | 19 102 | 62 | — | — | 1 336 539 | 84 | 9 | 26 |
| 1920 | 938 490 | 84 | 479 579 | 45 | 27 677 | 37 | — | — | 1 445 747 | 66 | 9 | 50 |

¹⁾ Rf. muist. 2 sitw. 380. ²⁾ Osasti kaas-, osasti sähtöwalailla.

¹⁾ Se anm. 2 å sid. 381. ²⁾ Delwis gas-, delwis elektrisk belysning.

301. Kaupungin terveydenhoitomenot ¹⁾ vuosina 1900—02.
Stadens utgifter för hälsovården ¹⁾ åren 1900—20.

382

| Vuosi. År. | Terveydenhoitolautunta. Hälsövärdnsämnden. | | Terveyspoliisi. Hälsopolisen. | | Terveydellisten tutkimusten laboratorii. Laboratoriet för sanitära undersökningar. | | Desinfektionslaitos. Desinfektionsinrättningen. | | Lihantarkastus. Köttkontrollen. | | Terveystoimisto ²⁾ . Sanitetsbyrån ²⁾ . | | Rokotusainevarasto. Vaccindepoten. | | Afjuntotarkastuskonttori. Bostadsinspektionskontoret. | | Rottien tappaminen ja muita menoja. För dödade av råttor och övriga utgifter. | | Yhteenjä. Summa. | | Reskimäärin hientifirjoisja olemaa afjuntasta kofti. I medeltal per mantalskriven invånare. | | |
|---------------|---|-----|----------------------------------|----|---|-----|--|----|------------------------------------|-----|--|----|---------------------------------------|-----|--|----|--|--------|---------------------|----|--|-----|-----|
| | Mark | pen | ni | ä | Mark | och | pen | ni | Mark | och | pen | ni | Mark | och | pen | ni | Mark | och | pen | ni | Mark | och | pen |
| 1900.. | 6 714 | 05 | 16 807 | 32 | 5 900 | — | 2 044 | 05 | 8 352 | 31 | 3) | — | — | — | — | — | — | 39 817 | 73 | — | — | 50 | |
| 1901.. | 7 223 | 40 | 16 703 | 80 | 5 900 | — | 2 045 | 50 | 7 733 | 69 | 6 448 | — | — | — | — | — | — | 46 054 | 39 | — | — | 56 | |
| 1902.. | 8 522 | 08 | 22 002 | 08 | 7 005 | 91 | 2 629 | 95 | 7 576 | 91 | 6 472 | 50 | 483 | 30 | — | — | — | 54 692 | 73 | — | — | 66 | |
| 1903.. | 8 093 | 84 | 20 313 | 44 | 8 120 | 27 | 2 320 | 50 | 6 550 | 88 | 6 463 | 17 | 399 | 96 | — | — | — | 52 262 | 06 | — | — | 59 | |
| 1904.. | 9 024 | 33 | 20 168 | 43 | 20 757 | 69 | 2 608 | 92 | 4 413 | 28 | 6 565 | 65 | 399 | 96 | — | — | 9 526 | 98 | 73 465 | 24 | — | 81 | |
| 1905.. | 11 594 | 71 | 22 901 | 21 | 13 708 | 47 | 2 626 | 40 | 4 499 | 67 | 6 503 | 24 | 399 | 96 | — | — | — | 62 233 | 66 | — | — | 66 | |
| 1906.. | 12 935 | 81 | 26 001 | 62 | 15 743 | 43 | 6 849 | 56 | 4 651 | 06 | 6 515 | 63 | 906 | 11 | — | — | 1 994 | 85 | 75 598 | 07 | — | 77 | |
| 1907.. | 20 202 | 16 | 29 688 | 36 | 19 089 | 76 | 2 941 | 85 | 4 386 | 61 | 6 503 | 25 | 840 | 06 | — | — | 1 736 | 50 | 85 388 | 55 | — | 83 | |
| 1908.. | 22 326 | 52 | 39 504 | 79 | 22 837 | 46 | 4 637 | 84 | 4 475 | 37 | 26 465 | 57 | 933 | 11 | — | — | 1 361 | 94 | 122 542 | 60 | 1 | 13 | |
| 1909.. | 19 829 | 24 | 42 280 | 01 | 26 472 | 06 | 3 448 | 35 | 6 028 | 51 | 28 143 | 69 | 667 | 96 | — | — | 1 141 | 87 | 128 011 | 69 | 1 | 14 | |
| 1910.. | 20 158 | 64 | 51 071 | 11 | 23 834 | 91 | 5 410 | 90 | 6 194 | 22 | 28 928 | 99 | 867 | 96 | — | — | 3 640 | 78 | 140 107 | 51 | 1 | 18 | |
| 1911.. | 17 892 | 05 | 58 697 | 51 | 26 807 | 64 | 4 245 | 55 | 6 168 | 96 | 29 411 | 29 | 889 | 96 | — | — | 5 534 | 69 | 149 647 | 65 | 1 | 22 | |
| 1912.. | 18 454 | 91 | 64 454 | 79 | 28 567 | 52 | 5 177 | 55 | 6 100 | 46 | 35 946 | 32 | 1 114 | 96 | — | — | 5 973 | 09 | 165 789 | 60 | 1 | 28 | |
| 1913.. | 22 086 | 93 | 74 939 | 32 | 37 135 | 45 | 4 901 | 47 | 27 893 | 87 | 37 521 | 90 | 1 190 | 96 | — | — | 5 633 | 27 | 211 303 | 17 | 1 | 45 | |
| 1914.. | 28 422 | 50 | 67 942 | 22 | 35 335 | 70 | 4 874 | 08 | 46 959 | 96 | 38 183 | 40 | 922 | 46 | — | — | 13 965 | 48 | 236 605 | 80 | 1 | 58 | |
| 1915.. | 23 516 | 76 | 72 468 | 19 | 36 110 | 74 | 6 002 | 91 | 103 894 | 60 | 38 280 | 01 | 1 549 | 96 | — | — | 11 599 | 69 | 293 422 | 86 | 1 | 91 | |
| 1916.. | 25 841 | 11 | 73 951 | 25 | 40 979 | 43 | 5 584 | 26 | 105 244 | 18 | 47 811 | 39 | 1 452 | 96 | 6 900 | — | 11 108 | 71 | 318 873 | 29 | 1 | 88 | |
| 1917.. | 28 526 | 26 | 89 051 | 75 | 45 712 | 22 | 6 894 | 25 | 86 520 | 59 | 44 799 | 54 | 1 275 | 10 | 7 732 | 40 | 11 649 | 60 | 322 161 | 71 | 1 | 99 | |
| 1918.. | 31 879 | 38 | 95 465 | 73 | 48 615 | 11 | 4 420 | 25 | 75 393 | 10 | 42 325 | 34 | 1 339 | 15 | 8 224 | — | 9 264 | 83 | 316 926 | 89 | 2 | 04 | |
| 1919.. | 52 497 | 90 | 198 577 | 89 | 76 061 | 77 | 9 159 | 47 | 96 370 | 34 | 63 064 | 81 | 1 315 | 20 | 18 615 | 07 | 11 416 | 50 | 527 078 | 95 | 3 | 65 | |
| 1920.. | 63 843 | 38 | 132 566 | 80 | 76 738 | 78 | 8 223 | 42 | 131 586 | 81 | 66 063 | 78 | 1 820 | 12 | 30 930 | 80 | 4 485 | 60 | 516 259 | 49 | 3 | 39 | |

¹⁾ Rf. muist. 2 siv. 380. ²⁾ Refäkuun 1 p:ään 1908 tarkastustoimisto. ³⁾ Sisältyy terveyspoliisin menoihin.
¹⁾ Se anm. 2 å sid. 381. ²⁾ Till den 1 juni 1908 besiktningbyrån. ³⁾ Ingår under rubriken hälsopolisen.

302. Raupungin waiwaishoitomenot ¹⁾ wuonna 1900—20.Stadens utgifter ¹⁾ för fattigvården åren 1900—20.

| Wuofi. År. | M a r t t a a j a p e n n i ä . | | | | | | | | | | M a r k o c h p e n n i . | | | | | | | | | | Rustannu- nuffet faihti- aan. Total- kosinad. | Rustannu- fjet, tulot wä- hennettyinä. Kostnad med avdrag av in- komsterna. | | |
|---------------|--|----|--|----|---|----|------------------------------------|----|----------------------------------|----|---|----|--|----|---|----|--|--------|----------------------|-----------|--|--|-------|-------|
| | Waiwaishoitohuhtius että sen kasja- ja tilittos. Fattigvårdstvistisen samt dess kassa- och räkenskapsverk. | | Kunnalliskodit ²⁾ Kommunalhemmet ²⁾ | | Barnhemmen. Støterbott. Barnhemmen. | | Sjyktaitos. Arbetsinrättningen. | | Sjyktaitoaia. Sinessjukhuset. | | Eititeellanto ³⁾ Utackoringen ³⁾ . | | Gaitranhoitotittoin otett ja itäitet. För i sjukvårdsanstalter intagna och läkemedel. | | Gnorranafet amu- tuffet. Direkta understöd. | | Sjyaanwifjeto, fanhoito ja peluattos. Jordbruket, swinskötsel och wätkinnättningen. | | Sjyittenä. Summa. | | | | | |
| 1900.. | 15 412 | 40 | 68 081 | 54 | — | — | 26 780 | 55 | 38 069 | 95 | 64 326 | 12 | 34 991 | 52 | 37 881 | — | — | 3 199 | 05 | 288 742 | 13 | 3 65 | 3 37 | |
| 1901.. | 15 343 | 01 | 70 500 | 24 | — | — | 26 364 | 40 | 39 863 | 08 | 64 110 | 93 | 40 983 | 42 | 42 650 | — | — | 3 872 | 14 | 303 687 | 22 | 3 69 | 3 40 | |
| 1902.. | 16 886 | 98 | 73 792 | 16 | — | — | 25 079 | 14 | 36 966 | 01 | 69 500 | 42 | 41 555 | 58 | 43 809 | — | — | 7 174 | 65 | 314 763 | 94 | 3 81 | 3 51 | |
| 1903.. | 18 263 | 75 | 75 783 | 37 | — | — | 27 086 | 19 | 44 258 | 43 | 73 394 | 12 | 46 391 | 12 | 51 018 | 50 | — | 2 792 | 15 | 338 987 | 63 | 3 82 | 3 48 | |
| 1904.. | 19 277 | 85 | 79 715 | 80 | — | — | 29 288 | 47 | 47 206 | 91 | 74 065 | 88 | 46 432 | 11 | 61 905 | — | — | 3 447 | 97 | 361 339 | 99 | 4 | 3 67 | |
| 1905.. | 19 071 | 40 | 77 256 | 71 | — | — | 32 844 | 51 | 50 703 | 93 | 75 394 | 64 | 47 596 | 02 | 65 515 | — | — | 9 512 | 65 | 377 894 | 86 | 4 04 | 3 71 | |
| 1906.. | 17 044 | 75 | 95 106 | 71 | — | — | 33 849 | 51 | 59 172 | 57 | 62 703 | 49 | 74 784 | 59 | 79 683 | — | — | 5 128 | 56 | 427 473 | 18 | 4 33 | 3 95 | |
| 1907.. | 17 569 | 05 | 95 363 | 31 | — | — | 30 239 | 74 | 68 141 | 77 | 60 691 | 30 | 75 163 | 87 | 101 428 | — | — | 5 384 | 85 | 453 981 | 89 | 4 39 | 4 12 | |
| 1908.. | 17 487 | — | 114 270 | 89 | — | — | 29 854 | 11 | 99 551 | 83 | 62 280 | 74 | 83 943 | 25 | 116 065 | — | — | 17 774 | 97 | 541 227 | 79 | 4 97 | 4 82 | |
| 1909.. | 17 390 | 23 | 121 798 | 47 | — | — | 32 483 | 72 | 97 537 | 79 | 66 473 | 88 | 74 915 | 73 | 123 176 | — | — | 11 288 | 26 | 545 064 | 08 | 4 87 | 4 49 | |
| 1910.. | 27 518 | 75 | 121 278 | 34 | — | — | 33 640 | 45 | 120 577 | 34 | 76 546 | 36 | 63 276 | 71 | 124 468 | — | — | 5 858 | 33 | 573 164 | 28 | 4 83 | 4 58 | |
| 1911.. | 33 568 | 65 | 132 913 | 32 | — | — | 34 452 | 71 | 126 853 | 17 | 80 741 | 92 | 59 401 | 23 | 156 763 | 97 | — | 18 395 | 18 | 643 090 | 15 | 5 22 | 4 89 | |
| 1912.. | 37 651 | 76 | 152 699 | 97 | — | — | 47 145 | 27 | 93 197 | 94 | 98 134 | 74 | 63 693 | 34 | 174 532 | 39 | — | 22 733 | 33 | 689 788 | 74 | 5 33 | 4 98 | |
| 1913.. | 84 484 | 80 | 232 691 | 95 | — | — | 120 551 | 90 | *) | — | 115 403 | 47 | 4) 417 880 | 22 | 199 310 | 02 | — | 5 588 | 30 | 1 175 910 | 66 | 8 09 | 7 40 | |
| 1914.. | 92 729 | 21 | 310 991 | 49 | — | — | 135 432 | 03 | — | — | 117 998 | 07 | 423 160 | 31 | 184 660 | 07 | — | 4 999 | 40 | 1 269 970 | 58 | 8 48 | 7 31 | |
| 1915.. | 103 001 | 49 | 295 778 | 80 | 29 956 | 83 | 121 500 | 30 | — | — | 154 985 | 21 | 468 286 | 29 | 194 783 | 71 | 3 273 | 34 | 7 003 | 28 | 1 378 569 | 25 | 8 98 | 7 72 |
| 1916.. | 116 016 | 32 | 308 151 | 05 | 35 905 | 26 | 121 861 | 98 | — | — | 199 921 | 09 | 542 993 | 67 | 231 726 | 99 | 989 | 85 | 4 999 | 75 | 1 562 565 | 96 | 9 19 | 7 90 |
| 1917.. | 135 586 | 93 | 608 512 | 02 | 63 466 | 56 | 168 651 | 93 | — | — | 313 999 | 74 | 582 664 | 08 | 339 942 | 68 | 3 360 | 65 | 5 885 | 65 | 2 222 070 | 24 | 13 72 | 11 66 |
| 1918.. | 243 728 | 59 | 1 591 919 | — | 147 692 | 49 | 321 008 | 23 | — | — | 864 980 | — | 785 361 | 17 | 1 220 539 | 73 | 8 350 | 35 | 39 319 | 70 | 5 222 899 | 26 | 33 54 | 31 26 |
| 1919.. | 338 375 | 40 | 2 092 793 | 23 | 349 495 | 36 | 411 807 | 49 | — | — | 1 341 976 | 23 | 1 157 241 | 91 | 1 507 155 | 47 | 224 169 | 35 | 45 563 | 40 | 7 468 577 | 84 | 51 75 | 44 57 |
| 1920.. | 410 443 | 70 | 2 329 021 | 41 | 469 459 | 13 | 592 410 | 89 | — | — | 2 020 596 | 16 | 2 532 518 | 44 | 1 739 270 | 85 | 172 352 | 17 | 30 783 | 55 | 10 296 856 | 30 | 67 65 | 57 55 |

¹⁾ Kf. muist. 2 §w. 380. ²⁾ Tähän rjältywät kunnalliskodin ja siihen yhdistettyjen laitosten yhteiset menot. ³⁾ Tähän rjältywät koulukodin menot wuodesta 1916, Ryttylän lastenkodin menot wuodesta 1918 ja Kulla torpan lastenkodin menot w. 1918. ⁴⁾ Ratjo alaw. 4 §w. 152.

¹⁾ Se anm. 2 sid. 381. ²⁾ Häri ingä för kommunalhemmet och därmed förenade inrättningar gemensamma utgifter. ³⁾ Häri ingä utgifterna för skolhemmet från år 1916, för Ryttylä barnhem från år 1918 och för Kulla torp barnhem år 1918. ⁴⁾ Se noten 4 ä sid. 152.

303. Raupungin menot ¹⁾ opetus- ja siivistys-Stadens utgifter ¹⁾ för undervisnings- och

| W u o f i . Å r. | Uppuraha meri- koululle, kauppa- oppilaitoksille ja teknillistä ope- tusta warten. Bidrag åt navi- gationsskolan, handelsläroverk och läroverk för teknisk utbild- ning. | | Raupungin käsitöläis- koulut ja ammatti- koulut n. m. Stadens hantverks- skolor och yrkesskolor m. m. | | Raupungin kansakoulut. Stadens folkskolor. | | Raupungin kaswatuslai- tokset pahan- tapaisia lapsia warten n. m. Stadens upp- fostrings- anstalter för vanartade barn m. m. | | Sijämielsten ja raajarit- toisten lasten opetus. Undervisning av andeswaga och wanföra barn. | | Kansan- lasten- tarhat. Folkbarn- trädgårdarna. | |
|---------------------|--|----|---|----|---|----|---|----|---|----|---|----|
| | M a r k k a a j a p e n n i ä. | | | | | | | | | | | |
| 1 1900 | 13 178 | 80 | 79 799 | 87 | 649 535 | 53 | 12 748 | 19 | 2 775 | — | — | — |
| 2 1901 | 13 565 | 20 | 53 982 | 45 | 651 464 | 02 | 17 834 | 74 | 2 837 | 60 | — | — |
| 3 1902 | 13 413 | — | 72 563 | 33 | 696 640 | 94 | 23 060 | 83 | 4 325 | — | — | — |
| 4 1903 | 13 531 | — | 80 981 | 34 | 719 314 | 50 | 29 710 | 88 | 4 300 | — | — | — |
| 5 1904 | 13 467 | 28 | 98 551 | 85 | 784 571 | 95 | 33 326 | 28 | 4 362 | 50 | — | — |
| 6 1905 | 18 415 | 36 | 130 105 | 47 | 833 377 | 52 | 44 515 | 54 | 4 500 | — | — | — |
| 7 1906 | 18 381 | 30 | 136 097 | 58 | 937 503 | 29 | 58 789 | 20 | 4 350 | — | — | — |
| 8 1907 | 22 506 | — | 139 624 | 24 | 1 049 568 | 78 | 67 519 | 51 | 4 300 | — | — | — |
| 9 1908 | 26 467 | 20 | 147 332 | 65 | 1 099 896 | 54 | 134 008 | 01 | 4 050 | — | — | — |
| 10 1909 | 31 459 | 40 | 141 283 | 56 | 1 195 301 | 16 | 120 796 | 52 | 3 250 | — | — | — |
| 11 1910 | 40 110 | 20 | 150 695 | 44 | 1 403 979 | 52 | 112 408 | — | 2 862 | 50 | — | — |
| 12 1911 | 45 000 | — | 153 063 | 38 | 1 326 594 | 82 | 116 955 | 44 | 5 420 | — | — | — |
| 13 1912 | 54 619 | 10 | 155 381 | 85 | 1 376 504 | 99 | 145 088 | 33 | 6 712 | 10 | 14 790 | — |
| 14 1913 | 60 468 | 90 | 156 665 | 60 | 1 467 596 | 07 | 191 916 | 96 | 7 033 | — | 160 000 | — |
| 15 1914 | 60 353 | — | 157 697 | 43 | 1 486 791 | 67 | 229 460 | 15 | 7 016 | 15 | 221 389 | 50 |
| 16 1915 | 61 105 | 20 | 181 254 | 59 | 1 603 227 | 07 | 250 257 | 87 | 9 988 | 45 | 248 488 | 89 |
| 17 1916 | 67 687 | 75 | 202 862 | 08 | 1 666 977 | 77 | 311 022 | 14 | 13 816 | 70 | 287 642 | 43 |
| 18 1917 | 99 813 | 95 | 244 084 | 23 | 2 034 168 | 88 | 396 203 | 71 | 14 881 | 25 | 477 775 | 29 |
| 19 1918 | 104 106 | 45 | 263 745 | 54 | 2 132 031 | 79 | 599 977 | 87 | 17 076 | — | 748 494 | 93 |
| 20 1919 | 104 090 | 65 | 407 035 | 02 | 4 384 915 | 47 | 841 651 | 17 | 24 929 | — | 1 077 216 | 89 |
| 21 1920 | 164 000 | — | 591 212 | 14 | 5 889 959 | 73 | 1 028 841 | 30 | 35 058 | — | 1 247 815 | 41 |

¹⁾ Rf. muist. 2 siv. 380. ²⁾ Tähän sisältyvät menot kausakoulujen ja kansanlastentarhain oppilaiden hammashoidosta ja w. 1919 menot uimatoulujen woimasapibidosta.

Muist.: Menot kaswatuslautakuntaa, kansanlastentarhojen johtokuntaa ja musiikkilautakuntaa warten sisältyvät tähän tauluun wasta wuodesta 1916; aikaisemmin ne sisältyivät kunnallishallinnon menoihin.

tarkoitettua warten wuofina 1900—20.
bildningsändamål åren 1900—20.

| Määrärahaa työwäenluen- totursseja ja työwäen- opistoa warten. Anslag för arbetar- undervis- ningskurser och arbetar- institutet. | Raupungin- kirjasto. Stads- biblioteket. | Urustusta teattereille ja orkestereille. Understöd åt teatrar och orkestrar. | Raupungin museo. Stadens museum. | Muita menoja. Öwriga utgifter. | Ohteensä. Summa. | Restimäärin henkikirjoissa olewaa asu- kasta kohti. I medeltal per mantals- skriften in- wånare. |
|--|---|---|---|---|---------------------|---|
|--|---|---|---|---|---------------------|---|

M a r k o c h p e n n i ä.

| | | | | | | | | | | | | |
|---------|----|---------|----|---------|----|--------|--------|------------|----|----|----|----|
| — | — | 43 020 | 03 | — | — | — | — | 801 057 | 42 | 10 | 12 | 1 |
| — | — | 46 564 | 76 | — | — | — | — | 786 248 | 77 | 9 | 56 | 2 |
| — | — | 46 694 | 78 | — | — | — | 2 500 | 859 197 | 88 | 10 | 40 | 3 |
| — | — | 45 595 | 74 | 17 000 | — | — | 2 300 | 912 733 | 46 | 10 | 27 | 4 |
| 1 420 | — | 49 107 | 30 | 31 000 | — | — | 10 150 | 1 025 957 | 16 | 11 | 35 | 5 |
| 3 750 | — | 49 001 | 39 | 39 000 | — | — | 850 | 1 123 515 | 28 | 12 | — | 6 |
| — | — | 56 578 | 24 | 35 000 | — | — | — | 1 246 699 | 61 | 12 | 63 | 7 |
| 20 240 | — | 53 291 | 77 | 35 000 | — | — | — | 1 392 050 | 30 | 13 | 45 | 8 |
| 20 000 | — | 76 414 | 74 | 35 000 | — | — | 3 145 | 1 546 314 | 30 | 14 | 21 | 9 |
| 25 000 | — | 75 455 | 73 | 53 000 | — | — | 1 100 | 1 646 646 | 37 | 14 | 71 | 10 |
| — | — | 83 061 | 44 | 13 000 | — | — | 4 396 | 1 810 513 | 10 | 15 | 25 | 11 |
| 25 000 | — | 84 111 | 42 | 71 000 | — | — | 2 480 | 1 829 625 | 06 | 14 | 86 | 12 |
| 25 000 | — | 116 903 | 89 | 147 400 | — | — | 4 268 | 2 046 669 | 03 | 15 | 82 | 13 |
| 26 500 | — | 130 834 | 62 | 59 500 | — | — | — | 2 260 515 | 15 | 15 | 55 | 14 |
| 41 184 | 01 | 138 038 | 48 | 165 483 | 11 | — | — | 2 507 413 | 50 | 16 | 74 | 15 |
| 53 316 | 74 | 136 349 | 25 | 199 612 | 03 | — | — | 2 743 600 | 09 | 17 | 88 | 16 |
| 54 917 | 54 | 145 049 | 58 | 218 537 | 85 | 9 797 | 26 | 2 978 993 | 90 | 17 | 53 | 17 |
| 66 835 | 70 | 180 046 | 66 | 269 813 | 26 | 8 846 | 74 | 3 808 269 | 67 | 23 | 52 | 18 |
| 60 384 | 16 | 215 642 | 41 | 298 246 | 38 | 23 658 | 53 | 4 481 464 | 06 | 28 | 78 | 19 |
| 107 906 | 17 | 334 352 | 08 | 466 172 | 27 | 23 699 | 91 | 7 870 435 | 75 | 54 | 53 | 20 |
| 170 760 | 51 | 446 771 | 27 | 650 167 | 15 | 42 187 | 96 | 10 266 773 | 47 | 67 | 46 | 21 |

¹⁾ Se anm. 2 sid. 381. ²⁾ Häri ingå utgifterna för tandwård åt eleverna i folkskolorna och folkbarnträdgårdarna samt år 1919 dessutom för upprätthållandet av simskolor.

Anm.: Utgifterna för uppfostringsnämnden, direktionen för folkbarnträdgårdarna och musikkämnden ingå i denna tabell från år 1916; tidigare ingå de bland kommunalförvaltningens utgifter.

304. Raupungin kansakoulujen talous vuosina 1913—20.
Stadens folkskolors ekonomi åren 1913—20.

| Menoja. Utgifter. | 1913. | 1914. | 1915. | 1916. | 1917. | 1918. | 1919. | 1920. |
|--|--------------------------------|---------------------|---------------------|---------------------|--------------------------|---------------------|---------------------|---------------------|
| | M a r t t a a j a p e n n i ä. | | | | M a r k o c h p e n n i. | | | |
| Palkkoja ja palkkioita. Löner och arvoden.. | 1 133 445 80 | 1 172 591 85 | 1 216 402 45 | 1 267 335 85 | 1 311 276 66 | 1 312 323 70 | 2 393 890 73 | 2 687 359 18 |
| Kalustoa ja opetusvälineitä. Inventarier och undervisningsmaterial | 30 200 26 | 31 406 89 | 30 010 36 | 34 814 74 | 70 567 02 | 23 389 21 | 64 147 89 | 71 649 01 |
| Kouluvälineet sekä käsityö- ja toulutehtäiden tarveaineita. Skolmaterial samt material för handarbeten och skolkök | 16 889 82 | 18 046 94 | 22 489 07 | 24 517 75 | 36 866 23 | 168 220 51 | 365 019 47 | 590 345 26 |
| Baatetusapu varatt. oppilaille. Beklädnad åt medelläsa elever | 45 229 10 | 45 162 09 | 45 086 35 | 58 930 25 | 80 987 21 | 130 000 — | 400 000 — | 190 000 — |
| Oppilaiden ruokinta. BESPISNING AV ELEVER.. | — — | — — | — — | 1) 12 676 95 | 46 860 77 | 68 886 96 | 226 133 82 | 201 705 70 |
| Varattomien oppilaiden rautatieliput. Järnvägsbiljetter för medelläsa elever | — — | — — | — — | — — | — — | — — | 74 150 45 | 115 296 40 |
| Buotria. Hyror | 45 226 65 | 52 316 60 | 50 261 65 | 46 744 26 | 175 322 84 | 51 814 78 | 101 922 44 | 2) 915 284 20 |
| Lämpö ja valaistus. Värme och belysning | 69 809 52 | 62 731 79 | 72 580 63 | 114 532 77 | 186 591 25 | 205 118 46 | 466 256 16 | 707 490 30 |
| Puhhtaanapito 3). Renhållning 3) | 54 365 80 | 54 949 73 | 65 789 88 | 63 210 33 | 72 147 79 | 95 479 27 | 125 410 26 | 246 543 68 |
| Koulujen omien talojen ja vuokrahuoneis- tojen korjaus ja ylläpito. Reparation och underhåll av skolornas egna gårdar och hyrda lokaler | 32 107 14 | 4) 28 623 37 | 4) 18 795 52 | 4) 19 644 87 | 4) 19 990 61 | 4) 26 438 90 | 4) 55 167 44 | 4) 111 675 67 |
| Eläkemut. Pensionsbidrag | 13 475 — | 13 987 50 | 13 900 — | 13 725 — | 17 237 50 | 14 100 — | 13 925 — | 15 562 50 |
| Selalaista. Diverse | 26 846 98 | 35 598 28 | 31 753 07 | 30 489 87 | 36 311 61 | 62 698 90 | 154 059 25 | 148 723 50 |
| Yhteensä 5). Summa 5) | 1 467 596 07 | 1 515 415 04 | 1 567 068 98 | 1 686 622 64 | 2 054 159 49 | 2 158 470 69 | 4 440 082 91 | 6 001 635 40 |
| Tuloja. Inkomster. | | | | | | | | |
| Waltoapua 6). Statsbidrag 6) | 7 429 796 65 | 441 341 87 | 439 394 76 | 439 394 76 | 716 277 — | 736 225 88 | 1 156 293 75 | 2 579 112 — |
| Lahjoitettujen varojen korkoja. Råntor å do- nerade medel | 9 604 20 | 9 737 25 | 10 220 10 | 9 954 40 | 9 663 70 | 9 183 80 | 7 919 70 | 9 495 11 |
| Muut tulot. Övriga inkomster | 748 95 | 811 15 | 825 80 | 750 — | 1 231 82 | 100 55 | 2 324 26 | 109 75 |
| Yhteensä. Summa | 440 149 80 | 451 890 27 | 450 440 66 | 450 099 16 | 727 172 52 | 745 510 23 | 1 166 537 71 | 2 588 716 86 |
| Raupungin kustannus. Stadens kostnad. . . . | 1 027 446 27 | 1 063 524 77 | 1 116 628 32 | 1 236 523 48 | 1 326 986 97 | 1 412 960 46 | 3 273 545 20 | 3 412 918 54 |

1) Mitäisempina vuosina fuoritettiin kansakoululasten ruokinnasta aiheutuneet kustannukset Helsingin annisteluosakeyhtiön voittovaroista.
2) Tästä Smf. 6 264: 50 w. 1919 menoja. 3) Wuodesta 1920 myöskin siivoaminen ja wedenkulutut. 4) Tämä menoa on 1914—20 vuosien meno-
säännös ja luettu korjauskustannusten joukkoon pääluokassa yleiset työt. 5) Tähän eiwät sisälly opettaja- ja muulle henkilökunnalle myönnettyt tallin-
ajanlisäykset (k. taul. 307), kaupungin lahjoitustahastojen korvovaroista oppilaille jaetut apurahat eikä kansakouluhuonaklinikan menot. 6) Tiedot
tarvittavat sitä vuotta, jota warten waltioapu on saatu, eikä sitä vuotta, jolloin se on maksettu. 7) Siitä Smf. 15 396: 65 firretty wottowarain-
rahastoon.

1) Under tidigare år påfördes kostnaderna för folkskolbarnens bispisning Helsingfors utskänkningsaktiebolags vinstmedel. 2) Härav Fmk 6 264: 50
1919 års utgifter. 3) Från år 1920 även städning och vattenförbrukning. 4) Denna utgiftspost är i staten för åren 1914—20 förd bland reparationskost-
nader under huvudtiteln allmänna arbeten. 5) Här ingår ej åt lärar- och övrig personal beviljade dyrtidstillägg (se tab. 307), ur stadens donationsfonders
räntemedel utgående stipendier och understöd åt elever och utgifterna för folkskollandkliniken. 6) Uppgifterna avse det år, för vilket statsbidraget
erhållits, icke det år då detsamma utbetalats. 7) Därav Fmk 15 396: 65 överförda till vinstmedelsfonden.

305. Kaupungin menot tatiujen puhtaanapidosta vuosina 1911—20.
Stadens utgifter för gatuhållningen åren 1911—20.

| W u o f i. Å r. | Yleisten paikkain ja kaupungin tatiujen puhtaanapito. Renhållning av allmänna platser och stadens gatuandelar. | Biertoteiden ja teiden puhtaanapito. Renhållning av chauséer och vägar. | Käymäläin ja mufawuuslaitosten puhtaanapito, niiden torjauksen ja medenfulutus. Renhållning, vattenkonsumtion och reparation av avträden och plissoarer. | Benesatamain ja jäiden puhtaanapito. Renhållning av båthamar och isar. | Samarawojain puhtaanapito y. m. Renhållning av varuskjul m. m. | Raatopakkain ja taiturien funnosapito. | | Ratujen fastelu. Bevattning av gator. | Bartijain paikkamien. Avlöande av vakter. | Gefalaista. Diverse. | Yhteenjä. Summa. |
|--------------------|---|--|---|---|---|---|-----------------|--|--|-------------------------|---------------------|
| | | | | | | Uderhåll av avstjälpningsplatser och bryggor. | Mark och penni. | | | | |
| 1911 | 139 048 52 | 74 991 99 | 26 481 91 | 7 344 37 | — | 2 231 49 | 44 631 82 | 11 658 03 | — | — | 306 388 13 |
| 1912 | 145 896 81 | 74 487 02 | 31 505 34 | 7 408 79 | 4 884 44 | 5 951 10 | 36 671 65 | 8 401 38 | 1 233 74 | — | 316 440 27 |
| 1913 | 167 414 73 | 60 398 49 | 29 938 37 | 5 745 91 | 7 874 05 | 5 714 80 | 50 848 96 | 7 557 52 | 9 739 74 | — | 345 232 57 |
| 1914 | 196 759 55 | 79 045 24 | 33 531 85 | 3 748 73 | 7 434 26 | 5 960 47 | 53 807 25 | 7 227 05 | 20 777 70 | — | 408 292 10 |
| 1915 | 258 144 79 | 105 967 78 | 34 911 73 | 4 156 16 | 8 240 93 | 7 214 26 | 54 504 62 | 9 415 56 | — | — | 482 555 83 |
| 1916 | 294 034 27 | 131 709 31 | 40 395 70 | 5 630 95 | 8 629 46 | 9 136 08 | 53 101 85 | 11 189 95 | 1 211 87 | — | 555 039 44 |
| 1917 | 612 367 46 | 218 694 21 | 78 832 85 | 11 244 69 | 20 634 04 | 13 221 94 | 108 973 90 | 34 451 91 | 30 000 | — | 1 128 421 |
| 1918 | 916 551 31 | 342 051 66 | 134 686 74 | 13 209 05 | 20 548 | 20 788 25 | 145 047 86 | 57 049 50 | 9 000 | — | 1 658 932 37 |
| 1919 | 1 389 036 16 | 553 497 36 | 159 906 88 | 25 824 75 | 70 778 95 | 41 834 57 | 147 900 23 | 50 618 80 | — | — | 2 439 397 70 |
| 1920 | 1 804 278 38 | 595 650 48 | 202 627 22 | 36 426 30 | 68 277 40 | 35 971 75 | 173 010 01 | 40 323 95 | — | — | 2 956 565 49 |

306. Kaupungin menot yleisistä maista puhtaanapidosta vuosina 1911—20.
Stadens utgifter för allmänna latrinrenhållningen åren 1911—20.

| W u o f i. Å r. | Paikkautfia. Avlöningar. | Sewosten rehut y. m. Foder m. m. för hästar. | Desinfektioimisaineita, työkaluja y. m. Desinfektionsmedel, arbetsredskap m. m. | Honeumojen ja asitain torjauksen y. m. Reparation av fordon, kärl m. m. | Rautatiemaunujen torjauksen y. m. Reparation av järnvägsagnar. | Astiain ostot. Inköp av avfallskärl. | Rautatie-työteja. Järnvägsfrakter. | Gefalaista. Diverse. | Yhteenjä. Summa. |
|--------------------|-----------------------------|---|--|--|---|---|---------------------------------------|-------------------------|---------------------|
| | | | | | | | | | |
| 1911 | 144 466 02 | 9 985 07 | 14 697 96 | 15 804 | — | 43 704 | 30 640 50 | — | 259 297 55 |
| 1912 | 177 655 40 | 9 499 11 | 12 103 88 | 8 068 33 | 2 914 45 | 7 556 30 | 31 241 55 | 13 495 56 | 262 534 58 |
| 1913 | 190 497 97 | 7 597 51 | 11 399 73 | 13 733 52 | 1 820 99 | 6 657 82 | 30 190 90 | 3 975 | 265 873 44 |
| 1914 | 197 162 09 | 8 643 12 | 10 011 26 | 14 028 03 | 2 780 31 | 8 998 38 | 28 991 30 | 1 540 | 272 154 49 |
| 1915 | 203 565 47 | 10 955 92 | 10 191 03 | 13 513 30 | 2 637 63 | 12 679 91 | 31 049 40 | — | 284 592 66 |
| 1916 | 270 012 40 | 15 978 80 | 14 129 10 | 16 137 81 | 2 387 84 | 14 850 70 | 51 992 50 | 50 000 | 435 489 15 |
| 1917 | 709 356 92 | 29 548 04 | 30 805 98 | 32 702 35 | 3 591 69 | 27 101 40 | 63 863 80 | 54 524 44 | 951 494 62 |
| 1918 | 1 017 208 19 | 264 790 97 | 37 113 70 | 39 175 92 | 5 409 39 | 90 000 | 72 578 60 | 30 698 69 | 1 556 975 46 |
| 1919 | 1 326 483 02 | 515 480 39 | 42 689 86 | 74 808 69 | 10 109 90 | 128 887 76 | 102 108 10 | 83 741 50 | 2 284 309 22 |
| 1920 | 1 361 343 15 | 423 115 87 | 57 382 88 | 80 103 78 | 14 319 03 | 39 387 73 | 87 439 40 | 79 371 10 | 2 142 462 94 |

Muist.: Puhtaanapitohallituksen menot, puhtaanapitolaitoksen fonttorihenkilöstön palkat, kalliinajanlisäyksen y. m. eivät sisälly taul. 305 ja 306.

Anm.: Utgifterna för renhållningsstyrelsen, för renhållningsverkets kontorspersonals löner, dyrtidstillägg m. m. ingå ej i tabb. 305 och 306.

307. Raupungin wiranpitäjille maksetut tallinajanlisäykset vuosina 1915—21.

Åt stadens befattningshavare utbetalade dyrtidstillägg åren 1915—21.

388

| Virasto, laitos tai wiranomainen. Verk, inrättning eller myndighet. | 1915. | 1916. | 1917. | 1918. | | 1919. | | 1920. | 1921. |
|---|----------|-----------|------------|------------------------------------|---|------------------------------------|---------------------------------|--------------|--------------|
| | | | | Rallinajanlisa. Dyrtidstillägg. | Ylim. palkanlisa. Extra lönetill- lägg. | Rallinajanlisa. Dyrtidstillägg. | Sahjapalkkio. Gratifikation. | | |
| Mark och penni. | | | | | | | | | |
| Raistraatti. Magistraten | 410 01 | 3 658 07 | 18 946 59 | 50 130 19 | 8 858 35 | 92 006 08 | 16 272 38 | 198 923 47 | 262 800 31 |
| laastuwanoufeus. Rådstuvurätten | 590 04 | 6 275 72 | 43 545 24 | 96 470 26 | 17 775 — | 230 784 65 | 45 521 74 | 626 883 80 | 875 376 19 |
| nyttäjät. Åklagare | — | 100 — | 3 864 95 | 7 485 — | 3 300 — | 20 508 10 | 4 162 10 | 55 552 — | 88 054 37 |
| laastuwanoufisto. Rådhusarkivet | — | 196 89 | 1 968 10 | 3 555 — | 1 350 — | 9 187 50 | 1 725 — | 13 205 — | 28 790 — |
| losottolaitos. Exekutionsverket | 1 079 67 | 9 576 46 | 52 731 89 | 139 220 86 | 20 275 — | 226 723 36 | 31 340 45 | 427 897 74 | 592 443 05 |
| raupunginwalmistuoston kanslia. Stadfull- mäktiges kansli | 34 50 | 533 09 | 6 843 47 | 16 485 — | 3 525 — | 36 899 16 | 10 072 05 | 121 776 59 | 169 794 78 |
| tahatoimitamari. Drättselkammaren | 105 — | 885 — | 13 458 37 | 24 477 40 | 5 425 — | 51 405 22 | 16 406 65 | 120 888 40 | 758 269 58 |
| tahatoimifonttori. Drättselkontoret | 313 50 | 3 537 81 | 26 290 70 | 76 384 20 | 13 687 50 | 122 124 33 | 29 795 — | 340 429 75 | |
| uittenefonttori. Trafikkontoret | 1 148 07 | 7 915 46 | 37 773 81 | 94 449 05 | 14 412 50 | 175 958 83 | 25 818 15 | 282 292 41 | 559 187 89 |
| atamafonttori. Hamnkontoret | 1 927 53 | 12 095 29 | 48 967 61 | 69 570 23 | 10 600 — | 123 647 90 | 17 235 40 | 252 681 05 | 371 528 75 |
| uastofonttori. Statistiska kontoret | 333 — | 2 499 75 | 14 751 — | 40 771 69 | 7 210 — | 82 270 30 | 11 485 30 | 187 543 20 | 293 104 24 |
| latennustarfastusfonttori. Byggnadsin- spektionskontoret | 135 — | 1 088 50 | 9 338 34 | 18 830 — | 4 050 — | 39 132 20 | 6 984 95 | 86 637 49 | 129 412 01 |
| lewifonttori. Revisionskontoret | 202 50 | 2 152 50 | 12 086 56 | 28 407 — | 4 650 — | 62 687 19 | 10 267 32 | 154 334 56 | 242 994 53 |
| berotuswalmistelufunta. Taxeringsbe- redningen | 108 — | 2 198 51 | 16 759 80 | 47 832 50 | 6 300 — | 104 438 99 | 17 237 10 | 317 170 44 | 486 315 — |
| olhouslautafunta. Förmyndarnämnden unnan työnwähtystoimisto. Kommunala arbeitsförmedlingsbyrån | 214 50 | 1 575 51 | 9 467 65 | 18 932 87 | 4 387 50 | 49 600 44 | 8 797 — | 109 031 44 | 174 310 23 |
| osialilautafunta ja wuotralautafunta. Socialnämnden och hyresnämnden | — | 232 51 | 7 423 89 | 6 805 10 | 2 100 — | 13 441 77 | 3 742 85 | 19 102 34 | 22 172 50 |
| iteusaputoimisto. Rättshjälpsbyrån | 12 — | 162 — | 2 345 — | 3 935 — | 1 200 — | 7 962 50 | 1 940 — | 20 400 — | 27 590 — |
| alolaitos. Brandverket | 1 321 77 | 13 267 98 | 81 876 88 | 188 204 50 | 2 025 — | 297 163 80 | 29 229 14 | 549 491 60 | 811 357 20 |
| rajotuslautafunta. Inkvarteringsnäm- nden | 30 — | 637 51 | 3 729 78 | 5 717 — | — | 8 922 92 | 1 654 95 | 1 065 — | — |
| alkfalautafunta. Lönenämnden | — | — | — | — | — | 4 050 — | 675 — | 4 150 — | 7 500 — |
| erwepdenhoitolautafunta. Hälsovårds- nämnden | 272 01 | 5 471 26 | 8 434 17 | 18 361 45 | 3 630 — | 30 192 16 | 4 465 80 | 69 536 35 | 94 946 41 |
| ääkäri- ja sairaanhoitohenkilöfunta sai- raalain ulkopuolella. Läkär- och sjuk- vårdspersonal utom sjukhusen | 50 01 | 4 264 18 | 27 362 17 | 71 728 47 | 14 775 — | 118 532 75 | 18 325 85 | 244 024 06 | 330 090 16 |
| erwepspoliisi. Hälspolisens | 1 192 56 | 4 365 20 | 35 937 95 | 84 631 16 | 13 372 50 | 137 260 79 | 19 666 30 | 274 314 60 | 398 380 — |
| fontotarfastusfonttori. Bostadsinspek- tionskontoret | — | 791 25 | 3 687 55 | 10 035 — | 1 200 — | 21 643 44 | 3 326 70 | 44 826 55 | 63 778 04 |
| oliflinifat. Polikliniker | — | — | — | 1 147 50 | 2 850 — | 6 225 — | 1 512 50 | 20 737 50 | 46 300 — |
| Serwenstoimisto weneeristen tautien pas- tustamista warten. Sanitetsbyrån för motarbetande av de veneriska sjukdo- marna | 496 26 | 3 875 18 | 18 264 19 | 38 885 62 | 6 400 — | 62 261 59 | 9 098 32 | 123 274 56 | 173 261 35 |
| Serwenbell. tuffimusten laboratoori. La- boratoriet för sanitära undersökningar | 125 — | 1 060 25 | 8 741 — | 23 803 30 | 4 987 50 | 41 482 38 | 6 380 — | 83 284 63 | 114 059 11 |
| Sihantarfastusafema. Köttkontrollstatio- nen | 1 706 88 | 9 027 63 | 32 002 64 | 60 319 97 | 8 475 — | 79 031 66 | 10 633 30 | 152 026 04 | 194 791 65 |
| Raupungin sairaalain yllhallitus. Over- styrelsen för stadens sjukhus | — | — | 762 50 | 1 400 — | 1 200 — | 4 840 — | 3 901 65 | 25 535 — | 40 390 — |
| Sairaalain tiliwirasto. Sjukhusens räk- skapsverk | — | — | — | — | — | — | — | 78 155 14 | 120 574 26 |
| Marian sairaala. Maria sjukhus | 191 37 | 6 790 60 | 64 808 40 | 166 696 75 | 20 246 25 | 216 282 93 | 39 178 97 | 409 966 31 | 583 616 07 |
| Rulkutautisairaala. Epidemisjukhuset | 196 50 | 5 692 27 | 55 982 06 | 121 784 05 | 15 603 84 | 159 168 72 | 28 921 15 | 302 694 78 | 416 334 09 |
| Riwelan sairaala. Stengårds sjukhus | 7 50 | 4 304 62 | 44 845 65 | 123 856 36 | 18 675 — | 185 902 63 | 33 996 95 | 352 728 64 | 496 768 60 |
| Riefbyn mielisairaala. Sinnessjukhuset i Nickby | 392 90 | 5 862 72 | 52 206 90 | 132 294 55 | 20 220 — | 208 037 61 | 32 969 65 | 376 754 50 | 510 367 82 |
| Humaliston sairaala. Humlebergs sjukhus Ent. foleraparafit. F. d. kolerabarackerna | — | 876 — | 8 317 69 | 15 460 15 | 1 992 50 | 24 339 50 | 4 178 75 | 45 876 87 | 65 442 64 |
| Hesperian sairaala. Hesperia sjukhus | — | 486 75 | 2 901 45 | — | — | — | — | — | — |
| Waiwaishoitohallitus. Fattigvårdsstyrel- sen | 768 24 | 6 956 64 | 41 196 53 | 108 146 65 | 18 631 — | 255 777 41 | 37 187 74 | 517 756 16 | 680 384 96 |
| Röyhäinhoiton kassa- ja tiliwirasto. Fat- tigvårdens kassa- och räkenskapsverk | — | — | — | — | — | — | — | — | 92 225 05 |
| Runnallistoti. Kommunahemmet | — | 1 860 49 | 25 871 53 | 63 353 59 | 3 087 50 | 112 930 01 | 19 343 92 | 157 678 11 | 343 130 73 |
| Työläitos. Arbetsinrättningen | — | 741 — | 7 215 40 | 15 492 39 | 630 — | | 47 655 61 | | |
| Duluntylän lastentoti. Barnhemmet i Äggelby | — | 395 25 | 5 400 25 | 13 867 51 | 1 170 — | 19 024 29 | 3 581 36 | 33 080 98 | 266 660 69 |
| Kullan torpan lastentoti. Barnhemmet å Kulla torp | — | — | — | 1 251 50 | — | 6 019 61 | 1 169 66 | 10 814 19 | |
| Waiwaishoitohallitus. Fattigvårdens skolhem | — | — | — | — | — | — | — | 5 054 19 | 5 706 70 |
| Taideteollisuusfestustoulu. Centralskolan för konstfrit | — | — | — | 2 422 — | — | — | — | 47 215 50 | — |
| Memmat käfityöläistoulut. Lägre hant- verksskolorna | 6 39 | 954 96 | 3 566 37 | 1 110 55 | — | 6 637 75 | — | — | — |
| Walmistawa poifain ammattifoulu. För- beredande yrkesskolan för gossar | 92 49 | 1 423 28 | 14 342 40 | 37 847 50 | 4 400 — | 47 541 07 | 8 577 88 | 90 492 10 | 266 660 69 |
| Tyttöjen ammattifoulu. Yrkesskolan för flickor | 14 49 | 1 474 29 | 12 417 85 | 43 852 09 | 7 162 50 | 59 667 45 | 9 889 16 | 117 479 34 | |
| Ruotsalaiset kanjafoulut. Svenska folk- skolorna | 1 176 93 | 23 054 09 | 167 007 41 | 433 333 46 | 63 718 75 | 701 565 06 | 114 175 93 | 1 433 814 86 | 1 983 089 15 |
| Suomalaiset kanjafoulut. Finska folkskolor | 4 372 53 | 59 639 15 | 382 484 34 | 925 114 05 | 126 162 50 | 1 491 002 05 | 255 985 30 | 3 344 809 37 | 4 971 419 80 |

1) Wuonna 1920 maksettiin tätä warten Smk 31 241:06, mikä määrä ei sisälly loppusummaan.

1) År 1920 erlades härfor Fmk 31 241:06, vilket belopp ej ingår i slutsumman.

| Virasto, laitos tai viranomaisen. Verk, inrättning eller myndighet. | 1915. | 1916. | 1917. | 1918. | | 1919. | | 1920. | 1921. |
|---|---------------------|----------------------|------------------------|--------------------------------------|--|--------------------------------------|---------------------------------|----------------------|----------------------|
| | | | | Raallinaajantijä. Dyrtidstillägg. | Ylim. palkonliffä. Extra lönetill- lägg. | Raallinaajantijä. Dyrtidstillägg. | Rahjapalktio. Gratifikation. | | |
| Markkaa ja penniä. Mark och penni. | | | | | | | | | |
| Kaswatuslautakunta. Uppfostringsnämnden | 60— | 1 250— | 6 760 01 | 20 654 94 | 3 750— | 68 413 29 | 11 685 40 | 145 195 17 | 226 260 08 |
| Kaswatuslaitokset. Uppfostringsanstalterna | 598 50 | 6 073 40 | 39 391 69 | 86 228 25 | 7 762 50 | 172 178 01 | 21 374 87 | 328 205 89 | 488 293 02 |
| Kansanlastentarhat. Folkbarnträdgårdarna | — | 15 188 97 | 105 348 35 | 313 236 40 | 600— | 510 710 32 | 74 537 09 | 1 029 093 73 | 1 508 331 04 |
| Kaupungin kirjasto. Stadsbiblioteket | 539 37 | 6 091 79 | 39 835 10 | 110 143 37 | 16 263— | 170 633 82 | 24 898 85 | 343 046 23 | 485 619 01 |
| Työväenopisto. Arbetarinstitutionen | — | 498 99 | 4 154 50 | 9 120— | 1 500— | 14 236 25 | 2 423 75 | 32 714 99 | 44 757 80 |
| Työväenopetuslaitosten tarfastus. Inspektionen av arbetarundervisningsanstalterna | — | — | — | — | — | — | — | 9 289 58 | 15 140 04 |
| Kaupungin museo. Stadsmuseet | 95 01 | 653 76 | 2 992 91 | 6 757 55 | 900— | 7 046 50 | 935 80 | 10 733 26 | 23 529 96 |
| Musiikkilautakunta. Musiknämnden | — | — | 111 95 | 6 582 50 | 850— | 11 701 70 | 1 958 35 | 22 346 67 | — |
| Kaupungin orkesteri. Stadsorkestern | 2 049 60 | 20 398 68 | 71 527 78 | 195 582 23 | 33 225— | 300 882 60 | 60 852 30 | 854 257 70 | 1 223 853 26 |
| Kaupungin teknillisten laitosten hallitus. Styrelsen för stadens tekniska verk | — | 225— | 1 825— | — | — | — | — | — | — |
| Wesijohdolaivos. Vattenledningsverket | 1 759 26 | 11 736 16 | 65 063 64 | 155 010 88 | 2) — | 245 482 59 2) | 33 675 33 | 508 019 57 | 697 194 87 |
| Kaasulaitos. Gasverket | 2 919 39 | 18 647 93 | 89 964 09 | 213 581 77 | 2) — | 3) 365 608— | 56 297 45 | 730 051 79 | 956 580 08 |
| Sähkölaitos. Elektricitetsverket | 4 362 30 | 35 843— | 168 044 49 | 363 451 60 | 2) — | 566 683 12 2) | 94 660 81 | 1 199 522 51 | 1 617 660 65 |
| Kaupungin yleisten töiden hallitus ja rakennuskonttori. Styrelsen för stadens allmänna arbeten och byggnadskontoret | 3 246— | 25 802 27 | 142 731 02 | 175 685 27 | 8 181 25 | 280 140 75 | 57 444 42 | 660 840 01 | 1 159 100 50 |
| Kaupungin saluhallit. Saluhallarna | 580 50 | 3 515 50 | 15 212 55 | 29 812 50 | 4 350— | 53 304 66 | 7 194 85 | 123 524 07 | 192 228 75 |
| Viratushuoneet. Sköljhusen | 153 75 | 1 161 25 | 5 588 04 | 11 170— | 2 250— | 23 810 70 | 2 729 55 | — | — |
| Kaupungin talot. Stadens gårdar | 790 02 | 4 459 11 | 16 020 38 | 31 712 25 | 3 206 25 | 44 478 60 | 9 314 41 | 128 557 10 | 208 748 60 |
| Muut. Övriga | — | — | 5 274 85 | 4 418 55 | 337 50 | — | — | — | — |
| Yhteensä. Summa | 1) 36 180 85 | 1) 369 538 93 | 1) 2 218 722 14 | 1) 5 187 876 53 | 573 271 19 | 1) 8 590 792 01 | 1 417 187 60 | 18 427 665 49 | 26 743 615 57 |
| Siitä: Därav: | | | | | | | | | |
| Tammikuu. Januari | — | 12 917 74 | 85 634 07 | — | — | 498 961 29 | — | 1 207 490 43 | — |
| Helmiuu. Februari | — | 12 925 74 | 84 746 26 | — | — | 493 008 56 | — | 1 224 947 47 | — |
| Maaliskuu. Mars | — | 12 928 23 | 85 650 41 | — | — | 501 772 09 | — | 1 216 907 46 | — |
| Huhtikuu. April | — | 12 976 70 | 134 112 36 | — | — | 665 552 57 | — | 1 231 643 48 | — |
| Toukokuu. Maj | — | 12 863 17 | 130 951 15 | — | — | 651 752 17 | — | 1 236 664 33 | — |
| Kesäkuu. Juni | — | 12 958 13 | 128 205 75 | — | — | 661 266 61 | — | 1 612 545 11 | — |
| Heinäkuu. Juli | — | 13 002 76 | 130 130 12 | 5 187 876 53 | — | 664 115 69 | — | 1 620 847 64 | — |
| Elokuu. Augusti | — | 12 895 82 | 210 461 88 | — | — | 662 254 58 | — | 1 641 967 68 | — |
| Syyskuu. September | — | 13 036 60 | 226 759 61 | — | — | 692 712 19 | — | 1 738 983 50 | — |

| | | | | | | | | |
|---------------------|-----------|-----------|------------|--------------|--------------|--------------|---|---|
| Zotafuu. Oktober | 24 083 36 | 83 677 92 | 216 901 13 | 700 485 99 | — | 1 763 243 70 | . | . |
| Marraskuu. November | | 83 874 14 | 392 621 69 | 1 192 334 58 | 1 417 187 60 | 1 764 871 50 | . | . |
| Joulufuu. December | 12 097 49 | 85 481 98 | 392 547 71 | 1 206 575 69 | — | 2 167 553 19 | . | . |

1) Tähän ei sisälly kalliinajanlisäysten laskemisesta aiheutuneet kustannukset, jotka myös merkittiin kalliinajanlisäysten tilille. 2) Matkettu laitoksen tilistä tännöllisiä kalliinajanlisäyksiä varten. 3) Tästä Smt 38 194: 64 matkettu yleisestä tilistä kalliinajanlisäyksiä varten.

1) Häiri ingä ej omkostnaderna för dyrtidstilläggens uträkning, vilka även påförts dyrtidstilläggskontot. 2) Påfört verkets anslag för ordinarie dyrtidstillägg. Härav Fmk 38 194: 64 påfört det allmänna dyrtidstilläggsanslaget.

Muist. 1: Kalliinajanlisäykset suoritettiin lokakuun 1 p:stä 1915 sekä korotettiin lokakuun 1 p:nä 1916, huhtikuun 1 p:nä 1917, elokuun 1 p:nä 1917, marraskuun 1 p:nä 1917, huhtikuun 1 p:nä 1918, tammikuun 1 p:nä 1919, huhtikuun 1 p:nä 1919, marraskuun 1 p:nä 1919, kesäkuun 1 p:nä 1920, joulukuun 1 p:nä 1920 ja kesäkuun 1 p:nä 1921. Sitä paitsi maksettiin viranpitäjille 1/7—31/12 1918 ylimääräinen palkanlisä ja joulukuun 1 p:nä 1919 lahjapaftiona kuulauden alffa. Muist. 2: Teknillisten laitosten kalliinajanlisäykset maksettiin vuodesta 1918 alkaen niiden omista määrärahoista.

Anm. 1: Dyrtidstilläggen utgingo från den 1 oktober 1915 samt höjdes den 1 oktober 1916, den 1 april 1917, den 1 augusti 1917, den 1 november 1917, den 1 april 1918, den 1 januari 1919, den 1 april 1919, den 1 november 1919, den 1 juni 1920, den 1 december 1920 och den 1 juni 1921. Dessom erlades åt befattningshavarna 1/7—31/12 1918 extra lönetillägg och den 1 december 1919 såsom gratifikation 1 månads lön. Anm. 2: De tekniska verkens dyrtidstillägg erlades från år 1918 ur deras egna anslag.

308. Raupungin waroista hywäntekewäisyys- y. m. yhdistyksille sekä yleishyödyllisille laitoksille myönnetyt määrärahat vuosina 1917—22.

Ur stadens medel beviljade anslag åt välgörenhets- o. a. föreningar samt allmännyttiga företag åren 1917—22.

| T ar t o i t u s . Ä n d a m å l . | 1917. | 1918. | 1919. | 1920. | 1921. | 1922. |
|---|------------------------------------|--------|---------|--------|--------|--------|
| | Markkaa ja penniä. Mark och penni. | | | | | |
| Opetustointa warten. För undervisning. | | | | | | |
| Opetuskursseja warten kuuromyhillä. Undervisningskurser för dövstumma | 1 000 | 1 000 | 1 000 | 1 000 | 1 000 | 1 000 |
| „Sokettien ystävät” yhdistykselle. Föreningen „De blindas vänner” | 2 000 | — | — | 1 000 | — | — |
| Kuuranlaittokursseja. Matlagningskurser | 4 000 | — | — | 2 000 | 2 000 | 2 000 |
| Helsingin ruotsalaiselle kansanopistolle. Helsingfors svenska folkhögskola | 1 500 | 1 500 | — | 1 500 | 3 000 | 3 000 |
| suomalaiselle finska | 1 500 | — | — | — | — | — |
| Grankullan lastenhoito-opisto. Barnavårdsinstitutet i Grankulla | — | — | — | — | 10 000 | 10 000 |
| Hywäntekewäisyyteen. För välgörenhet. | | | | | | |
| Lastenhoitoyhdistykselle. Föreningen för befrämjande av barnavård | 19 500 | 24 000 | 33 000 | 43 000 | 48 000 | 48 000 |
| Rouwaswäen yhdistyksen lastentotia warten. Fruntimmersför. för dess barnhem | 6 000 | 12 000 | 12 000 | 12 000 | 12 000 | 10 000 |
| Diakonissalaitos sen lastenhoitototia warten. Diakonissanst. för dess barnavårdshem | — | — | 30 000 | — | — | — |
| Sitturilan lastentotia warten. Dickursby barnhem | — | — | — | — | 12 000 | 10 000 |
| Lastenleimien voimaspäivöön. Upprätthållande av barnkrubbor | 8 400 | 15 000 | 19 200 | 9 000 | 9 000 | 9 000 |
| „Maitopisara” yhdistykselle. Föreningen „Mjölkdroppen” | 8 000 | 8 000 | 17 000 | 25 000 | 40 000 | 40 000 |
| Röyhäin lasten työtöbeille. Arbetshemmen för fattiga barn | 37 000 | 38 500 | 166 000 | 78 000 | 80 000 | 90 000 |

| T ar t o i t u s . Ä n d a m å l . | 1917. | 1918. | 1919. | 1920. | 1921. | 1922. |
|--|------------------------------------|---------|---------|---------|---------|---------|
| | Marffaa ja penniä. Mark och penni. | | | | | |
| Easten työtöpien voimasapitoon. Upprätthållande av arbetsstugor för barn | 5 200 | 3 300 | 4 800 | 6 000 | 5 000 | 5 000 |
| Refäsiirtoloihin kansakoululapsille. Feriekolonier för folkskolbarn | 69 000 | 100 000 | 113 000 | 150 000 | 180 000 | 188 000 |
| Virkestystofotia warten keuhkotautisille j.n. Rekreatiionshem för tuberkulösa d:o | 6 000 | 9 000 | 9 000 | 10 000 | 12 000 | 12 000 |
| Refäsiirtol., työstenteltyyn n. m. lapsia warten. Sommarkol., sysselsättning m. m. för barn | 14 800 | 29 000 | 33 000 | 39 000 | 53 000 | 55 000 |
| „Eastentamaria" warten. För „Barnkammaren" | — | — | — | 15 000 | 15 000 | 15 000 |
| Refäsiirtoloihin työläisnaisille. Sommarkolonier för arbetande kvinnor | 1 500 | — | — | — | — | — |
| Easten linnaa warten. För Barnets borg | — | — | — | 28 000 | 18 000 | 30 000 |
| Robeille palvelijatt. ja tehdastyöläisnaisia wart. Hem för tjänarinnor och fabriksarbet. | 4 000 | 4 000 | 5 000 | 11 000 | 16 000 | 16 000 |
| Helsingin jofekain yhdistykselle. Helsingfors blindförening | — | — | — | 2 000 | 4 000 | 6 000 |
| Ryttylään miesten työsirtolaa warten. Ryttylä arbetskoloni för män | 18 500 | 25 000 | 12 000 | — | — | — |
| „Balkonauha" yhdistykselle. Föreningen „Vita bandet" | 15 000 | 22 000 | 27 000 | 34 000 | 29 000 | 24 000 |
| Belastusarmeijalle. Frälsningsarmén | 12 000 | 15 000 | 50 000 | 50 000 | 50 000 | 50 000 |
| Kaupunkilähetyskelle. Stadsmissionen | 30 500 | 36 500 | 40 000 | 20 000 | 25 000 | 25 000 |
| Nuorten miesten kristilliskelle yhdistykselle. Kristliga föreningen av unga män | 9 000 | 12 000 | 20 000 | 23 000 | 38 000 | 20 000 |
| naisten | — | — | — | 10 000 | 10 000 | 10 000 |
| kvinnor | — | — | — | — | — | — |
| Wanfeinhoitoyhdistykselle. Fängelseföreningen | 2 400 | 2 400 | 2 400 | — | 3 000 | 3 000 |
| Saitaan- ja terweydenhoitoa warten. För sjuk- och hälsowård. | | | | | | |
| Yhd. „Parantola riisotautisja lapsia warten". Fören. „Sanatorium för skrofulösa barn" | 4 500 | 6 000 | 7 000 | 8 500 | 9 000 | 10 000 |
| Toipumiskodille. Konvalescenthem | 7 000 | 7 000 | 7 000 | 8 000 | — | — |
| Sekalaisiin tarkoituksiin. För diverse ändamål. | | | | | | |
| Nuorisoliitto Fylygialle. Ungdomsförbundet Fylygia | 1 000 | 2 000 | 2 000 | 3 000 | 3 000 | 3 000 |
| Urheilu- ja voimisteluseuroille. Idrotts- och gymnastikföreningar | 5 400 | 5 000 | 17 000 | — | — | — |
| Raittiusyhdistys Koton teatterille. Nykterhetsföreningen Koittos teater | — | — | — | 10 000 | — | — |
| Kotikaswatusyhdistykselle. Föreningen för hemupplöstran | — | 2 200 | — | — | — | — |
| Helsingin työväenyhdistykselle, sen kirjastoa warten. Helsingfors arbetarförening för dess bibliotek | — | — | — | — | — | 5 000 |
| Yhteensä. Summa | 294 700 | 380 400 | 627 400 | 600 000 | 682 000 | 700 000 |

Muist. 1: Wuosina 1917—19 joetuista waroista oli osa fiinteänä määrärahana otettu kaupungin menofääntöön; muut awustukset (wuosina 1920—22 iitti) maksettiin sitä warten menofääntöön otetusta erityisestä määrärahasta. Muist. 2: Tähän ei sijälly awustuksia yfityksille sairaaloille ja poliklinikoille.

Anm. 1: Av de åren 1917—19 utgivna understöden voro några såsom fixa anslag införda i stadens utgiftsstat; öwriga understöd (åren 1920—22 alla) utåwos ur för ändamålet i utgiftsstaten upptaget särskilt anslag. Anm. 2: Häri ingå ej understöd åt enskilda sjukhus och polikliniker.

309. Kaupungin omistamien rakennusten ja rakennettujen kiinteistöjen arvo
1900—21 vuosien lopussa 1).

Värdet av staden tillhöriga byggnader och bebyggda fastigheter vid utgången
av åren 1900—21 1).

| Kiinteistöjä. Fastigheter. | Tomtin arvo. Tomtvärde. | Rakennus- ten arvo. Byggnader- nas värde. | Yhteensä. Summa. |
|---|-------------------------------|--|---------------------|
| | M a r k k a . M a r k . | | |
| 1921. | | | |
| Runnallishallinnon käytettävänä. Disponerade av kommunalförvaltningen. | | | |
| Kaatihuone, Aleksanterink. 20. Rådhuset, Alexandersg. 20..... | 776 250 | 664 000 | 1 440 250 |
| Ent. seurahuone. F. d. societetshuset | 3 640 000 | 924 000 | 4 564 000 |
| Ent. tulli- ja pakahuone Länt. Rantafabun varr. F. d. tull- och pack- huset vid Västra kajen | 3 871 000 | 350 000 | 4 221 000 |
| Muita. Övriga | — | 28 200 | 28 200 |
| Yhteensä. Summa | 8 287 250 | 1 966 200 | 10 253 450 |
| Palolaitoksen käytettävänä. Disp. av brandverket. | | | |
| Palolaitoksen talo, Korkeavuorenk. 26. Brandverkshuset, Högbergsg. 26. | 632 000 | 560 000 | 1 192 000 |
| Palolaitoksen kaferni, Korkeavuorenk. 39. Brandverkets kasern, Hög- bergsg. 39 | 255 000 | 375 000 | 630 000 |
| St. Pappifabun paloasema. Brandstationen vid Ö. Prästgatan..... | 750 000 | 330 000 | 1 080 000 |
| Palomarkki, Wironk. 2. Branddepoten, Estnäsgr. 2 | 200 400 | 107 250 | 307 650 |
| Muita. Övriga | 40 000 | 113 800 | 153 800 |
| Yhteensä. Summa | 1 877 400 | 1 486 050 | 3 363 450 |
| Poliisilaitoksen käytettävänä. Disp. av polisen. | | | |
| Poliisitalo Aleksanterink. 22—24 ja Sofiak. 3. Polishuset Alexandersg. 22—24 och Sofieg. 3 | 1 081 600 | 623 400 | 1 705 000 |
| Poliisitalo Aleksanterink. 26. Polishuset Alexandersg. 26..... | 299 200 | 246 000 | 545 200 |
| Poliisitalo Ratak. 10. Polishuset Bang. 10 | 202 500 | 320 000 | 522 500 |
| " Bengerk. 5. " Terrassg. 5..... | 225 000 | 441 000 | 666 000 |
| " Runebergk. 63. " Runebergg. 63 | 178 200 | 50 000 | 228 200 |
| Muita. Övriga | — | 58 700 | 58 700 |
| Yhteensä. Summa | 1 986 500 | 1 739 100 | 3 725 600 |
| Sairaanhoidon käytettävänä 2). Disp. av sjukvården 2). | | | |
| Marian sairaala. Maria sjukhus..... | 4 552 000 | 2 979 250 | 7 531 250 |
| Kullutautisairaala. Epidemisjukhuset | — | 5 054 000 | 5 054 000 |
| Koleraparafit. Kolerabarackerna | — | 126 000 | 126 000 |
| Rivelin sairaala. Stengårds sjukhus..... | — | 1 601 000 | 1 601 000 |
| Hesperian sairaala. Hesperia sjukhus | — | 35 000 | 35 000 |
| Greijufsen Grejus | — | 54 000 | 54 000 |
| Leppäsuon tuuminauhaushuone. Obduktionshuset å Alkärr..... | — | 12 000 | 12 000 |
| Yhteensä. Summa | 4 552 000 | 9 861 250 | 14 413 250 |
| Waiwaihoidon käytettävänä. Disp. av fattigvården. | | | |
| Runnalliskoti ja miesten työaitos. Kommunalhemmet och arbetsin- rättningen för män | — | 4 179 000 | 4 179 000 |
| Kullan torppa. Kulla torp | — | 120 000 | 120 000 |
| Yhteensä. Summa | — | 4 299 000 | 4 299 000 |

1) Maatiloilla kaupungin ulkopuolella olevien rakennusten arvot eivät sisälly tähän tauluun, vaan luetaan ne kaupungin omistamien kaupungin ulkopuolella olevien maatilain arvoon. 2) Kaupungin omistaman Nickbyn mielisairaalan arvo 4 259 527 mk. sisältyy kaupungin ulkopuolella olevien maatilain arvoon.

1) I denna tabell upptages ej värdet av byggnaderna å jordlägenheter belägna utom staden, utan ingår detta i värdet av stadens jordlägenheter utom staden. 2) Värdet av stadens sinnessjukhus i Nickby ingår med 4 259 527 mk i värdet av stadens jordlägenheter utom staden.

Jatkoa. Fortsättning.

| Kiinteistöjä. Fastigheter. | | Tomten arvo. | Rakennus- ten arvo. | Yhteensä. Summa. | |
|---|---------------------------------------|---|------------------------|---------------------|-------------------|
| | | Tomtvärde. | Byggnad- nas värde. | | |
| M a r t t a. M a r k. | | | | | |
| Kansakoulujen käytettävänä. Disponerade av folkskolorna. | | | | | |
| Kansakoulu Annant. 30. | Folkskolan | Anneg. 30 | 936 000 | 598 500 | 1 534 500 |
| " Katak. 8. | " | Bang. 8 | 924 000 | 838 000 | 1 762 000 |
| " Keskus linja 9. | " | Fjärde linjen 9. | 360 000 | 202 500 | 562 500 |
| " " 11. | " | " 11. | 537 000 | 1 381 500 | 1 918 500 |
| " " 13—15. | " | " 13—15. | | | |
| " Lehtaanf. 15—17. | " | Fabriksg. 15—17. | 772 000 | 720 000 | 1 492 000 |
| " Lapinlahdenf. 6. | " | Lappviksg. 6 | 650 000 | 195 000 | 845 000 |
| " Nikolainf. 18. | " | Nikolaig. 18 | 816 000 | 786 000 | 1 602 000 |
| " Punavuorenf. 10. | " | Rödbergsg. 10 | 380 000 | — | 380 000 |
| " Töölönf. 41—43. | " | Töölög. 41—43 | 273 000 | 640 000 | 913 000 |
| " Eläintarhanf. 8. | " | Djurgårdsg. 8 | 300 000 | 800 000 | 1 100 000 |
| " Wallilasanf. | " | i Vallgård | — | 450 000 | 450 000 |
| " Topeliusf. 26. | " | Topeliusg. 26 | 515 600 | 600 000 | 1 115 600 |
| " Fjälldalisa. | " | i Fjälldal | — | 13 000 | 13 000 |
| " Loukolasa. | " | i Majstad | — | 90 000 | 90 000 |
| | | Yhteensä. Summa | 6 463 600 | 7 314 500 | 13 778 100 |
| Kaupunginkirjaston käytettävänä. Disponerade av stadsbiblioteket. | | | | | |
| Kaupunginkirjasto, Rikshårdinf. 3. | Stadsbiblioteket, | Richardsg. 3 | 516 000 | 502 000 | 1 018 000 |
| Kaupunginkirjaston haaraosasto Porthaninf. 12. | Stadsbibliotekets filial | Porthang. 12 | 145 000 | 400 000 | 545 000 |
| | | Yhteensä. Summa | 661 000 | 902 000 | 1 563 000 |
| Helsingin kaupungin museon käytettävänä. Disponerad av Helsingfors stads museum. | | | | | |
| Katafalmen huvilarakennus. | Hagasund, | villabyggnad | — | 238 000 | 238 000 |
| Kaupungin yleisten töiden hallituksen käytettävänä. Disponerade av styrelsen för stadens allmänna arbeten. | | | | | |
| Rakennustonttori, Kasarmiinf. 21. | Byggnadskontoret, | Kaserng. 21 | 900 000 | 241 000 | 1 141 000 |
| Ulinespiha ynnä erinäiset rakennukset. | Materialgården med diverse byggnader. | | 2 000 000 | 48 900 | 2 048 900 |
| Kaupunginpuutarhan rakennukset | Eläintarhasa. | Stadsträdgårdens byggnader i Djurgården | — | 617 750 | 617 750 |
| Septic tanks. | Septic tanks | | — | 50 550 | 50 550 |
| Ränkäsitä. | Avträden | | — | 39 600 | 39 600 |
| Sieltawajoja. | Sandlider | | — | 15 100 | 15 100 |
| Muita. | Ovriga | | — | 33 800 | 33 800 |
| | | Yhteensä. Summa | 2 900 000 | 1 046 700 | 3 946 700 |
| Tulli- ja pakkuhuone sekä tavarawajoja. Tull- och packhuset samt varuskjul. | | | | | |
| Tulli- ja pakkuhuone Katakajonkatilla. | Tull- och packhuset | Skatudden | 510 000 | 1 500 000 | 2 010 000 |
| Tavarawaja Matasivintarhakuilla. | Varuskjulet | Magasinskajen | 540 000 | 672 000 | 1 212 000 |
| Tavarawajat Rahapajanrannassa. | Varuskjulen | Myntkajen | 320 000 | 560 000 | 880 000 |
| Tavarawajat Jättäsaarella. | Varuskjulen | Busholmen | — | 13 000 | 13 000 |
| Muita. | Ovriga | | — | 74 250 | 74 250 |
| | | Yhteensä. Summa | 1 370 000 | 2 819 250 | 4 189 250 |

Sattoa. Fortsättning.

| Kiinteistöjä. Fastigheter. | kontin arvo. Tomtvärde. | Rakennus- ten arvo. Byggnader- nas värde. | Yhteenjä. Summa. |
|---|-------------------------------|--|---------------------|
| | Markkaa. Mark. | | |
| Kauppahalleja ja myynti-kojuja. Saluhallar och salustånd. | | | |
| Rafarmintorin kauppahalli. Saluhallen å Kaserntorget..... | 150 000 | 350 000 | 500 000 |
| Pietalahdentorin " " å Sandvikstorget..... | 120 000 | 300 000 | 420 000 |
| Ö. rantafadun " " vid V. kajen..... | 238 000 | 304 500 | 542 500 |
| Rafamentorin " " å Hagnåstorget..... | 150 000 | 900 000 | 1 050 000 |
| Harjutorin myynti-kojut. Salustånden å Åstorget..... | — | 20 250 | 20 250 |
| Annanfadun myynti-kojut. " " vid Annegatan..... | — | 30 000 | 30 000 |
| Bölen kauppahalli. Saluhallen i Böle..... | — | 64 000 | 64 000 |
| Wallilan " " Vallgård..... | — | 95 000 | 95 000 |
| Yhteenjä. Summa | 658 000 | 2 063 750 | 2 721 750 |
| Muut rakennukset ja rakennetut kiinteistöt. Övriga byggnader och bebyggda fastigheter. | | | |
| Raiwaweistämö. Skeppsvarvet..... | 5 088 000 | 159 000 | 5 247 000 |
| Ealo Kaisaniementatu 10. Gården Kaisaniemigatan 10..... | 496 000 | 147 000 | 643 000 |
| Suutokauppaamari ja ent. pakkahuone, Messianterint. 1. Auktions- kammaren och f. d. packhuset, Alexandersg. 1..... | 2 124 000 | 236 000 | 2 360 000 |
| Ealo Pietarintatu 6. Gården Petersgatan 6..... | 367 680 | 180 000 | 547 680 |
| Ent. kaafulaitos St. Henrikintadun warrella. F. d. gasverket vid Ö. Henriksgatan..... | 4 000 000 | 50 000 | 4 050 000 |
| Runnan työväenafunnot Pietaniementadun warrella. Kommunala ar- betarbostäderna vid Sanduddsgatan..... | 874 500 | 885 000 | 1 759 500 |
| Runnan työväenafunnot Kristiinintadun warrella. Kommunala ar- betarbostäderna vid Kristinegatan..... | 180 000 | 300 000 | 480 000 |
| Runnan työväenafunnot Wallilasja. Kommunala arbetarbostäderna i Vallgård..... | — | 2 550 000 | 2 550 000 |
| Esplanadifappeli. Esplanadkapellet..... | — | 160 000 | 160 000 |
| Raiwohuone. Brunnhuset..... | — | 250 000 | 250 000 |
| Alppila. Alphyddan..... | — | 81 000 | 81 000 |
| Kaisaniemen rawintola. Kaisaniemi värdshus..... | — | 30 000 | 30 000 |
| Suwillahden kasarmi. Söderviks kasern..... | 240 000 | 285 600 | 525 600 |
| Gumtähti, erinäisiä rakennuksia. Gumtäckt, diverse byggnader..... | — | 162 000 | 162 000 |
| Kylpy- ja uimahuoneita. Bad- och simhus..... | — | 271 300 | 271 300 |
| Birutushuoneita. Sköjlhus..... | — | 34 000 | 34 000 |
| Muita. Övriga..... | — | 437 400 | 437 400 |
| Yhteenjä. Summa | 13 370 180 | 6 218 300 | 19 588 480 |
| Rakittaian. Totalsumma | 42 125 930 | 39 954 100 | 82 080 030 |
| 1920..... | 42 125 930 | 39 954 100 | 82 080 030 |
| 1919..... | 42 125 930 | 41 764 100 | 83 890 030 |
| 1918..... | 14 599 300 | 25 101 050 | 39 700 350 |
| 1917..... | 13 062 300 | 20 823 900 | 33 886 200 |
| 1916..... | 13 062 300 | 20 753 400 | 33 815 700 |
| 1915..... | 13 062 300 | 19 607 200 | 32 669 500 |
| 1910..... | 10 977 375 | 13 992 807 | 24 970 182 |
| 1905..... | 3 477 104 | 7 319 652 | 10 796 756 |
| 1900..... | 2 720 604 | 5 131 791 | 7 852 395 |

310. Kaupungin vuosina 1876—1921 ottamat kuoletuslainat, jaettuina niiden Av staden åren 1876—1921 upptagna amorteringslån, fördelade efter de

tarjoitusten mukaan, joihin lainawarat vuoden 1921 lopussa oli käytetty. ändamål, för vilka lånebeloppen intill utgången av år 1921 använts.

| Vuosi, jolloin laina otettiin. Året, då lånet upptogs. | Kansakoulut. Folk-skolorna. | Sairaanhoito. Sjukvården. | Vaikeahoito. Fattigvården. | Palokammutustoimi. Brandverket. | Kadut, torit, tiet, sillat ja viemärit. Gator, torg, vägar, broar och avloppskanaler. | Satamat. Hamnarna. | Tulli- ja pakka- huoneet ja tavarawajat. Tull- och packhus samt varuskjul. | Kauppa- hallit. Salu- hallar. | Kunnan teuras- tamo. Kommunalt slakt- hus. | M a r k k a. | |
|---|--------------------------------|------------------------------|-------------------------------|------------------------------------|--|-----------------------|---|----------------------------------|---|--------------|--|
| | | | | | | | | | | | |
| 1 1876 | — | — | — | — | — | — | — | — | — | | |
| 2 1882 | 198 623 | 257 700 | — | — | 150 000 | — | 2) 433 000 | — | — | | |
| 3 1892 | — | 7 067 | 135 493 | 294 000 | 9 470 | 1 677 488 | 47 000 | 210 000 | — | | |
| 4 1898 | 334 500 | 275 000 | — | — | — | 587 235 | 670 000 | — | — | | |
| 5 1900 | — | 125 000 | — | — | — | 170 761 | — | — | — | | |
| 6 1902 | 239 500 | — | 75 000 | — | — | 697 003 | 200 000 | 300 000 | — | | |
| 7 1909 | — | 600 000 | 1 700 000 | — | — | — | — | — | — | | |
| 8 1911 | — | 5 957 712 | 373 340 | 375 000 | 2 280 500 | 2 439 351 | — | 470 000 | 470 410 | | |
| 9 1913 | — | — | — | — | — | — | — | — | — | | |
| 10 1916 | — | — | — | — | — | 310 648 | 147 000 | — | — | | |
| 11 1917 | — | 187 000 | — | — | 4 380 000 | 7 195 000 | 415 000 | — | — | | |
| 12 1919 ¹³⁾ | — | — | — | — | 2 500 000 | 700 000 | — | — | — | | |
| 1920¹⁴⁾. | | | | | | | | | | | |
| 13 Käytetty. Använt | — | — | — | — | — | — | — | — | — | | |
| 14 Varattu. Reserverat | — | — | — | — | — | — | — | — | — | | |
| 15 Yhteensä. Summa | 772 623 | 7 409 479 | 2 283 833 | 669 000 | 9 319 970 | 13 777 486 | 1 912 000 | 980 000 | 470 410 | | |

| Erytärönnäimnot ja yhteisö- oijllien rakennuslainatun ebsittämien. Arbetarbosträdet och befäringande av allmännyttig byggnadsverksamhet. | Teknilliset laitokset. De tekniska verken. | | | Maatilojen ja -alu- eiden sekä talojen ja tonttien osto. Inköp av jordlägen- heter och -områden samt gårdar och tomter. | | Beltojen järjes- tely ¹⁾ . Reglering av skulder ¹⁾ . | Laina- kus- tan- nufjet. Låne- kost- nader. | Pää- oman- alennus. Kapital- rabatt. | Muut tarfoitufjet. Övriga ändamål. | Yhteensä. Summa. |
|--|---|--------------------------------|---|--|---|---|--|---|---------------------------------------|---------------------|
| | Befi- johto- laitos. Vatten- lednings- verket. | Raasu- laitos. Gas- verket. | Sähö- laitos. Elektrici- tets- verket. | Kaupunki- asemän alueella. Inom stads- planen. | Kaupun- gin ulko- puolella. Utom staden. | | | | | |
| — | 1 500 000 | — | — | — | — | — | — | — | — | 1 500 000 |
| — | 50 000 | — | — | — | — | 3) 380 812 | 2 939 | 31 926 | 4) 45 000 | 1 550 000 |
| — | 1 500 000 | — | — | 287 000 | — | — | 4 482 | 315 000 | 5) 13 000 | 4 500 000 |
| — | 498 170 | — | — | 310 000 | 500 000 | 6) 500 000 | 28 851 | 290 244 | — | 3 994 000 |
| — | — | 1 400 000 | — | 200 000 | — | 7) 868 756 | 200 000 | 210 000 | — | 3 000 000 |
| 1 000 000 | 1 595 117 | — | 2 500 000 | 1 007 000 | — | — | 25 483 | 376 736 | — | 8 000 000 |
| — | 2 071 289 | 4 604 000 | 3 405 000 | 1 437 000 | 500 000 | — | 8 151 | 1 770 560 | — | 16 096 000 |
| 2 000 000 | 1 683 845 | 500 000 | 3 959 000 | 1 400 000 | 106 000 | — | 21 334 | 1 571 875 | 8) 1 541 633 | 25 150 000 |
| — | — | — | — | — | — | 9) 319 992 | — | — | 10) 4 705 008 | 5 025 000 |
| 935 500 | 2 640 851 | 44 543 | 380 000 | — | 7 420 924 | — | 534 | 120 000 | — | 12 000 000 |
| 3 484 053 | 2 981 621 | 221 831 | 2 313 400 | 275 610 | 1) 1 559 480 | — | 9 249 | 337 500 | 12) 6 640 256 | 30 000 000 |
| 1 417 400 | — | 1 000 000 | 90 000 | 80 000 | — | — | 42 972 | 2 000 000 | 14) 45 256 821 | 15) 53 087 193 |
| 1 101 000 | — | — | — | — | — | — | 5 373 | 750 000 | 17) 29 244 627 | 31 101 000 |
| 9 937 953 | 14 520 893 | 7 770 374 | 12 647 400 | 4 996 610 | 10 086 404 | 2 069 560 | 159 012 | 7 773 841 | 87 446 345 | 195 003 193 |

1) Yhyyeksi ajaksi otettujen lainojen järjestelyyn käytetyt määrät ovat mikäli mahdollista ryhmitetyt näiden lainojen tarkoitusten mukaan. 2) Siitä 400 000 mk. venäläisen sotawäen uuden muonamafasiinin rakennustustan- nufia, minkä rakennuksen kaupunki kaupunginvaltuuston päätöksellä w:ta 1875 oli ottanut suorittaakseen saadak- seen haltuunsa ent. wendäläisen muonamafasiinin III kaupunginosan korttelissa n:o 54, joka rakennus sittemmin sius- tettiin tulli- ja pakkaahuoneeksi. 3) Siitä 200 000 mk. w:n 1878 uutisrakennuslainan maksamiseen ja 180 812 mk. erinäisten kaupunkiin lainaksi ottamien lahjoitusrahastojen takaisin suorittamiseen. 4) Wanhankaupungin myllyn uudesti- rakentamiseen. 5) Raiwopuiston rakennusten korjaukseen. 6) Jällellä olewa määrä w. 1893 pakkaahuoneiden muodos- sa otettua 650 000 markan lainaa, josta 180 000 mk. oli käytetty talon Mefjanterinkatu 22 osto- on ja 470 000 mk. kunnau sairaalan (Maria sairaalan) rakentamiseen. 7) Wuoden 1898 obligatiolainan yhden sarjan, nimellisarwoltaan 994 000 mk., peruuttamiseen kursin 87: 40 mukaan. 8) Käyttämättömiä lainawaroja. 9) Siikkeen laskeaman määrä. 10) Helsingin raitiotie- ja omnibusosaftehtien osafteiden osto- on. 11) Siitä 220 000 mk. Wiikin kaptteeniwirkatalon uokraoikeuden lunastukseen. 12) Siitä 2 169 000 mk. satamaradan laajentamiseen, 2 444 109 mk. Mankala fors aktiebolag-yhtiön osafteiden osto- on, osafteiden merkintään Helsingin makafiniosaftehtiossa 468 770 mk. Malm—Hertonäs rautatien rakentamiseen 1 500 000 mk. ja käytämättömiä lainawaroja 58 377 mk. 13) Tähän sisältyy vuoden 1919 ensimmäinen kuoletuslaina, 40 000 000 mk. ja sen toinen kuoletuslaina, 12 992 000 mk. 14) Tästä 30 000 000 mk. vuosien 1917 ja 1918 wajaufsen sekä sodan ja kalliinajan aiheuttamien lifämenojen korwamiseen, 1 174 259 mk. Hertonäs gods aktiebolagin welan suoritusseen, 590 562 mk. Bogbacka aktiebolag-yhtiölle uutisöitä warten myönnettyjä määrärahoja, 500 000 mk. rautatien rakentamista warten Backan teollisuustonteille ja 12 992 000 mk., koto toinen kuoletuslaina Hertonäs gods aktiebolagin osafteiden osto- on. 15) Tähän sisältyy 95 193 mk. liian paljon myönnettyjä lainawaroja, jotka peitetään myöhemmin otettawista kuoletuslainoista saatawilla waroilla. 16) Tähän sisältyy paifsi vuoden 1920 obligatiolainana, 30 000 000 mk., myöskin laina waltiolta Wallilan- työwäen asuntoja warten. 17) Warattu halkokonttorin warastoon sidottujen warojen wapauttamiseksi.

1) Belopp, vilka använts till reglering av på kort tid upptagna lån, hava säwitt möjligt grupperats efter de ändamål, för vilka sistnämnda lån upptagits. 2) Därav 400 000 mk byggnadskostnader för ett nytt proviant- magasin för ryska militären, vilket staden enligt stadsfullmäktiges beslut av år 1875 förbundit sig att uppföra emot att i utbyte få i d. ryska proviantmagasinet å kvarteret n:o 54 i III stadsdelen, vilket sedermera inreddes till tull- och packhus. 3) Därav 200 000 mk för gäldande av 1878 års nybyggnadslån samt 180 812 mk för återställande av en del donerade fonder, vilka av staden upplånats. 4) Till ombyggnad av Gammelstadskvarnen. 5) Till repara- tion av byggnader i Brunnsparken. 6) Återstående belopp av ett år 1893 i form av partialförskrivningar upptaget lån, stort 650 000 mk, varav 180 000 mk använts till inköp av gården Alexandersgatan 22 och 470 000 mk till upp- förande av kommunalt sjukhus (Maria sjukhus). 7) Indragning av en serie av 1898 års obligationslån å nominell belopp 994 000 mk enligt kurs 87: 40. 8) Odisponerade lånemedel. 9) Icke emitterat belopp. 10) Inköp av aktier i spårvägs- och omnibusaktiebolaget i Helsingfors. 11) Därav 220 000 mk för inlösen av arrenderätten till Viks kaptensboställe. 12) Därav 2 169 000 mk för utvidgning av hamnbanan, 2 444 109 mk för inköp av aktierna i Mankala fors aktiebolag, för teckning av aktier i Helsingfors magasinsaktiebolag 468 770 mk, för Malm—Hertonäs järnvägsbyggnad 1 500 000 mk och odisponerade lånemedel 58 377 mk. 13) Häri ingår 1919 års första amorterings- lån med 40 000 000 mk och dess andra amorteringslån med 12 992 000 mk. 14) Därav 30 000 000 mk för täckande av bristen i 1917 och 1918 års budgeter samt av kriget och dyrtiden förorsakade merutgifter, 1 174 259 mk för gäldandet av Hertonäs gods aktiebolags lån, 590 562 mk åt Boxbacka aktiebolag för nyanläggningar beviljade anslag, 500 000 mk för byggandet av järnvägsspår till industritomterna i Backas och 12 992 000 mk, hela be- loppet av det andra amorteringslånet, för inköp av aktier i Hertonäs gods aktiebolaget. 15) Häri ingår 95 193 mk för mycket beviljade lånemedel, vilka komma att betäckas med medel från framtida amorteringslån. 16) Häri ingår utom 1920 års obligationslån, 30 000 000 mk, även ett lån av statsverket för arbetarbostäderna i Vallgård. 17) Reser- verat för frigörande av i vedkontorets lager bundna medel.

311. Raupungin obligat-
Stadens obli-

| Lainausuott. ja -päivät. År och dag, då lånet upptogs. | Nominellt belopp, Fmk. | Obligationens art och ränteläge. Obligationernas valörer i olika myntslag. | | | | | | | Lainas- Lånet 1/100 av nominella beloppet ²⁾ . |
|--|------------------------|---|-------------------|-------------------------|--------------------|-----------------------|------------------|--------------------|--|
| | | Guinea. Serie. | Guinea. Antal. | Guinea Finnska mark. | Swedish kronor. | Guinea Tyska mark. | Guinea. Pund. | Guinea. Francs. | |
| 1 1876 1/5 | 3) 1 500 000 | A | 500 | 1 000 | — | — | — | — | 4) 100.0 |
| | | B | 1 500 | 500 | — | — | — | — | |
| | | C | 1 250 | 200 | — | — | — | — | |
| 2 1892 1/5 | 4 500 000 | A | 400 | 5 000 | 3 600 | — | — | — | 93.0 |
| | | B | 1 500 | 1 000 | 720 | — | — | — | |
| | | C | 2 000 | 500 | 360 | — | — | — | |
| 3 1898 1/2 | 6) 3 000 000 | A | 180 | 5 000 | 3 600 | 4 050 | — | — | 94.5 |
| | | B | 450 | 2 000 | 1 440 | 1 620 | — | — | |
| | | C | 600 | 1 000 | 720 | 810 | — | — | |
| | | D | 1 200 | 500 | 360 | 405 | — | — | |
| 4 1900 1/2 | 3 000 000 | A | 180 | 5 000 | 3 600 | 4 050 | — | — | 92.5 |
| | | B | 630 | 2 000 | 1 440 | 1 620 | — | — | 94.0 |
| | | C | 1 230 | 1 000 | 720 | 810 | — | — | |
| | | D | 2 430 | 500 | 360 | 405 | — | — | |
| 5 1902 1/12 | 8 000 000 | | 16 000 | 500 | 360 | 405 | 500 | — | 95.1 |
| 6 1909 1/5 | 16 096 000 | | 6 400 | 2 515 | 1 810 | 2 040 | — | 100 | 89.0 |
| 7 1911 1/6 | 25 150 000 | A | 8 000 | 2 515 | 1 810 | 2 040 | 2 515 | 100 | 93.75 |
| | | B | 10 000 | 503 | 362 | 408 | 503 | 20 | |
| 8 1913 2/1 | 7) 4 705 008 | | 8 778 | 536 | — | — | — | — | 8) 100.0 |
| 9 1917 1/12 | 30 000 000 | A | 2 000 | 10 000 | — | — | — | — | 98.875 |
| | | B | 1 600 | 5 000 | — | — | — | — | |
| | | C | 2 000 | 1 000 | — | — | — | — | |
| 10 1919 2/1 | 40 000 000 | A | 2 000 | 10 000 | — | — | — | — | 95.0 |
| | | B | 2 000 | 5 000 | — | — | — | — | |
| | | C | 10 000 | 1 000 | — | — | — | — | |
| 11 1919 1/7 | 12 992 000 | A | 12 000 | 1 000 | — | — | — | — | 9) 100.0 |
| | | B | 1 984 | 500 | — | — | — | — | |
| 12 1920 1/8 | 30 000 000 | A | 100 | 100 000 | — | — | — | — | 97.5 |
| | | B | 2 000 | 10 000 | — | — | — | — | |
| 13 | Yhteensä. Summa | | | | | | | | |
| | 178 943 008 | | | | | | | | |

1) Sitäpäivät otettiin w. 1865 obligationilainna Smk. 160 000:—, kuuletettu w. 1905 ja w. 1882 Smk. 1 550 000:—, kuuletettu w. 1915. 2) Hankintakursi. 3) Kuuletusta maksettiin w. 1887 alkuen. 4) Emissionkursi. Obligationit myi rahatoimituslaitos. 5) Eräntymispäivän sattuesja vuoden ensimmäiselle puolistolle, on vuotuismaksu lasfettuna vuotuismaksuprosenttiin mukaan, lässä olemaa vuotuismaksua suurempi lunastettujen obligationien 1/2 vuoden korkoa vastaawalla määrällä. 6) Laina päätettiin w. 1898 yhteensä Smk:aan 7 000 000:—, josta määrästä kuitenkin waan Smk. 3 994 000:— lasfettiin liikkeeseen. Tästä määrästä peruutettiin jo w. 1900 Smk. 994 000:—, 7) Laina päätettiin w. 1913 yhteensä Smk:aan 5 025 000:—, josta määrästä ainoastaan Smk. 4 705 008:— lasfettiin liikkeeseen. 8) Obligationeilla lunastettiin Helsingin raitiotie- ja omnibusosakeyhtiön osakkeita. 9) Obligationeilla lunastettiin Herttonäs gods aktiebolagin osakkeita. 10) Laina maksetaan takaisin kokonaisuudessaan vuonna 1925.

tionilainat 1) vuonna 1921.
gationslån 1) år 1921.

| ta saatiin. inbragte. | Smk. Fmk. | Räntelö, Annuitet, %/o. | Korkofanta, Räntelö, %/o. | Eräntymispäivä ja -päivät. Förfallodag och -dag. | Urtuonta vuonna 1921. Uttötning år 1921. | | | Saldo 1921 vuoden lopusta, Smk. Saldo vid utgången av år 1921, Fmk. |
|--------------------------|--------------|----------------------------|------------------------------|---|--|--|---|---|
| | | | | | Summa Till betalning för- fallna obligationer, Fmk. | Summa Till betalning för- fallna kuponger, Fmk. | Summa Till betalning för- fallna obligationer och kuponger, Fmk. | |
| 1 500 000 | 5.828 | 5.0 | 1926 1/5 | 65 200 | 20 555 | 85 755 | 378 500 | 1 |
| 4 185 000 | 4.845 | 4.5 | 1952 1/5 | 53 500 | 163 518 75 | 217 018 75 | 3 607 000 | 2 |
| 2 835 000 | 4.121 | 3.5 | 1953 1/8 | 40 500 | 83 895 | 124 395 | 2 356 500 | 3 |
| 1 850 000 | 4.500 | 4.0 | 1956 1/8 | 33 000 | 102 120 | 135 120 | 2 520 000 | 4 |
| 940 000 | | | | | | | | |
| 7 608 000 | 4.500 | 4.0 | 1958 1/12 | 82 000 | 278 980 | 360 980 | 6 892 500 | 5 |
| 14 325 440 | 5.007 | 4.5 | 1961 1/5 | 133 295 | 670 648 09 | 803 943 09 | 14 835 985 | 6 |
| 23 578 125 | 5.080 | 4.5 | 1961 1/6 | 209 248 | 1 058 539 06 | 1 267 787 06 | 23 418 674 | 7 |
| 4 705 008 | 6.413 | 5.0 | 1945 2/1 | 93 800 | 205 757 | 299 557 | 4 068 240 | 8 |
| 29 662 500 | 5.478 | 5.0 | 1967 1/12 | 166 000 | 1 477 400 | 1 643 400 | 29 382 000 | 9 |
| 38 000 000 | 5.908 | 5.5 | 1969 2/1 | 171 000 | 2 186 387 50 | 2 357 387 50 | 39 667 000 | 10 |
| 12 992 000 | 5.906 | 5.5 | 1969 1/7 | 56 000 | 711 590 | 767 590 | 12 882 000 | 11 |
| 29 250 000 | 10) — | 7.5 | 1925 1/8 | — | 2 250 000 | 2 250 000 | 30 000 000 | 12 |
| 171 431 073 | — | — | — | 1 103 543 | 9 209 390 40 | 10 312 933 40 | 170 008 399 | 13 |

1) Dessutom upptogs år 1865 ett obligationslån å Fmk 160 000:—, slutamorterat år 1905 och år 1882 Fmk 1 550 000:—, slutamorterat år 1915. 2) Övertagningskurs. 3) Amortering erlades från och med år 1887. 4) Emissionskurs. Obligationerna såldes av drätselkontoret. 5) Då förfallodagen infaller under första halvåret, överstiger annuiteten, beräknad efter annuitetsprocenten, den här uppgivna annuiteten med ett belopp motsvarande 1/2 års ränta å de inlösta obligationerna. 6) Lånet upplades år 1898 å sammanlagt Fmk 7 000 000:—, varav dock endast Fmk 3 994 000:— emitterades. Av detta belopp indrogs dock redan år 1900 Fmk 994 000:—, 7) Lånet upplades år 1913 å sammanlagt Fmk 5 025 000:—, varav endast Fmk 4 705 008:— emitterades. 8) Med obligationerna inlöstes aktier i spårvägs- och omnibusaktiebolaget i Helsingfors. 9) Med obligationerna inlöstes aktier i Herttonäs gods aktiebolag. 10) Lånet återbetalas till fullo år 1925.

322. Kaupungin varat vuosien Stadens tillgångar vid utgången

| Vuosi. Ar. | Marfinansiet varat. | | | | | | |
|---------------|---|------------------------------|---|---|--|--|----|
| | Rahaa kasassa ja pankeissa sekä etuannit ¹⁾ . Penningar i kassan och banker samt förskott ²⁾ . | Arvopaperit. Värdepapper. | Srtalmisto sekä ratennus- ja wessijohdotarpeet ³⁾ . Inventarier samt byggnads- och vattenledningsmaterial ⁴⁾ . | Ratennukset ja ratennetut kiinteistöt ⁵⁾ . Byggnader och bebyggda fastigheter ⁶⁾ . | Kaupungin tarpeisiin varatut tontit, wuokratontit, wuorastopailat ja asemakaavan ulkopuolella olevat alueet. Tomter, reserverade för stadens behov, arrendetomter, upplagsplatser samt jordområden utom stadsplanen. | Myytäväinä olevat tontit. Till försäljning disponibla tomter. | |
| | Markkaa ja penniä. | | | | | | |
| | 1 | 2 | 3 | 4 | 5 | 6 | 7 |
| 1900 | 132 633 | 23 539 939 | 1 590 412 | 61 7 852 394 | 99 4 346 248 | 60 2 491 755 | — |
| 1901 | 188 343 | 12 532 242 | 80 1 675 562 | 10 8 743 354 | 78 4 725 972 | 60 2 380 888 | 82 |
| 1902 | 3 133 608 | 84 523 725 | 20 1 823 831 | 71 10 176 246 | 50 4 403 719 | 60 2 770 553 | 50 |
| 1903 | 5 760 961 | 14 516 350 | 60 1 948 623 | 34 10 408 721 | 52 4 473 777 | 80 2 520 820 | — |
| 1904 | 5 632 187 | 02 507 187 | 10 2 026 476 | 65 10 550 195 | 22 4 342 918 | — 2 657 545 | — |
| 1905 | 4 901 126 | 52 444 248 | 65 2 204 062 | 74 10 796 755 | 80 4 415 341 | — 1 983 699 | — |
| 1906 | 4 541 416 | 99 434 325 | 10 2 370 674 | 35 11 237 349 | 64 4 427 242 | 80 1 666 076 | — |
| 1907 | 3 063 843 | 41 437 069 | 20 2 625 184 | 94 12 619 823 | 68 4 432 887 | 20 3 873 503 | — |
| 1908 | 406 501 | 13 428 863 | 75 3 190 892 | 74 9) 20 821 760 | 03 5 248 036 | 80 9 510 037 | — |
| 1909 | 3 428 786 | 61 540 227 | 42 3 658 359 | 06 26 854 772 | 60 4 943 191 | — 10 055 883 | — |
| 1910 | 711 430 | 14 490 759 | 97 2 763 695 | 53 10) 24 970 182 | 33 5 786 169 | 80 11 038 717 | — |
| 1911 | 20 678 663 | 35 767 307 | 58 2 616 195 | 07 27 500 182 | 33 6 197 977 | 80 9 994 920 | — |
| 1912 | 17 243 895 | 54 632 697 | 49 2 687 593 | 32 27 907 822 | 33 6 441 695 | 60 13 372 721 | 69 |
| 1913 | 11 640 363 | 81 5 483 738 | 57 3 341 455 | 27 28 597 563 | 93 8 234 953 | 60 13 438 005 | 78 |
| 1914 | 5 372 991 | 32 5 182 869 | 23 4 322 641 | 25 9) 32 669 500 | — 9 850 200 | 10 14 018 998 | 17 |
| 1915 | 8 625 780 | 92 5 317 049 | 46 4 368 768 | 05 32 669 500 | — 10 543 692 | 99 15 639 500 | 65 |
| 1916 | 16 176 856 | 81 6 095 178 | 21 4 665 246 | 44 33 815 700 | 11) 105 285 862 | — 8 777 500 | — |
| 1917 | 14 277 070 | 47 10 647 280 | 93 5 449 125 | 39 33 886 200 | — 110 051 262 | — 6 068 500 | — |
| 1918 | 9 081 490 | 90 10 925 224 | 12 6 747 727 | 64 39 700 350 | — 110 012 972 | — 7 197 000 | — |
| 1919 | 14 943 167 | 84 14 257 086 | 45 9) 83 890 030 | — 14) 245 506 607 | — 7 980 700 | — 17 158 590 | — |
| 1920 | 5 629 887 | 98 28 657 201 | 94 10 681 791 | 40 82 080 030 | — 242 123 232 | — 17 158 590 | — |
| 1921 | 3 590 181 | 90 13 320 596 | 30 16 116 307 | 06 82 080 030 | — 257 325 656 | 32 19 482 984 | — |

1) Tähän ei yleensä sisälly testeneräisten ratennusten arwo. 2) Tähän sisältyvät myöskin kaupungin obligatioiden ja korkoloppujen lunastamista warten eri pankeille uskotut varat. Teknillisten laitosten etuannit sisältyvät sarakkeeseen 11, wessijohdotaitosten kuitenkin wasta w. 1910 alkaen. 3) Wuodesta 1910 alkaen owat wessijohdotarpeet sar. 11. 4) Teknillisten laitosten ratennukset owat tässä sarakkeessa wuoteen 1910, sen jälkeen sarakkeessa 9. 5) Wuoteen 1907 sisältyy tähän sarakkeeseen wessijohdot- ja kaasulaitokset, wuodesta 1908 kaasu-, lähtö- ja wessijohdotaitos. 6) Kästien joukossa on myöskin saatavia kaupungin omilta laitoksilta. 7) Wert. alaw. 5. Wuodesta 1915 tulewat lisäsi elintarwo- ja säännöstelylaitokset sekä wuodesta 1917 Mankala fors aktiebolag ja Bogbacka aktiebolag sekä wuodesta 1920 maatilalautakunta. 8) Suoritukset kaupungin obligatiolainojen tililtä 1914—21 owat sarakkeessa 2. Tähän sisältyy myöskin sota-ajan kustannuksia, jotka waltio mahdollisesti torwaa. 9) Arwon lisäns osittain johtunut tonttien uudelleen arwoimista. 10) Ratso alaw. 4. 11) Arwon lisäns osittain johtunut tonttien ja arwojen uudelleen arwoimista, osittain siitä, että tasoittamattoman kadun warrella sijaitsevia tontteja, kaupunkiin yhdistetyn alueen sisäpuolella, mutta asemakaavan ulkopuolella olevia maa-alueita ja warastopaijkoja ennen wuotta 1916 ei otettu kaupungin warojen joukkoon. 12) Tähän sisältyy myös wuoden wajaus Smf. 3 911 083: 72. 13) Tähän sisältyy myös wuoden wajaus Smf. 13 027 348: 90. 14) Arwon lisäns johtunut kiinteän omaisuuden uudelleen arwoimista. 15) Tähän sisältyy myös wuoden wajaus Smf. 18 878 237: 27. 16) Tähän sisältyy myös wuoden wajaus Smf. 256 543: 75. 17) Tästä wuoden 1919 funnallismeroja Smf. 48 051 038: 61. 18) Tähän sisältyvät myöskin tiliwirastojen rahajääntöön merkitsemättömät tilit Smf. 54 865 795: 76.

Muist.: Ratso muistutusta sw. 402.

1900—21 lopussa¹⁾. av ären 1900—21¹⁾.

| Egentliga tillgångar. | | | | | | | | | | | | | |
|---|--|---|--|-----------------|--|---|-----------------|---|----|----|----|----|----|
| Myyntien tonttien eräitä mätän lunastushinta. Icke förfallen löseskillning för försälda tomter. | Teknillisten laitosten pääoma-arwo ²⁾ . Tekniska verkens kapitalvärde ³⁾ . | Rostamattomat apurahat, rästit, muut saatavat waltiolta ja yhtiöiltä sekä seuraamaan wuoteen siirtyneet tulot ⁴⁾ . Olytta bidrag, rester, öwriga fordringar av staten och enskilda samt till följande år balanserade inkomster ⁵⁾ . | Konttofurantti- ja kasjalainasaatavat kaupungin liitekirjoilla sekä niiden etuannit ⁶⁾ . Kontokurant- och kassakreditfordringar hos stadens affärsföretag samt förskott hos dem ⁷⁾ . | Yhteenä. Summa. | Kustannuksia, joita warten on määrätty seurata wuoden rahajääntöissä ja kustannuksia, joita warten ei ole ollut määrätty seurata ⁸⁾ . Kostnader, för vilka anslag finnas i följande års stat och kostnader, för vilka anslag ej förefunnits ⁹⁾ . | Marfinansia waroja ja kustannuksia yllimääräisten rahojen yhteensä. Summa egentliga tillgångar samt utgifter utöver anslag. | Mark och penni. | | | | | | |
| | | | | | | | 8 | 9 | 10 | 11 | 12 | 13 | 14 |
| 1 537 565 | 42 3 679 911 | 92 303 127 | 33 244 598 | 01 22 718 586 | 11 249 519 | 35 22 968 105 | 46 1 | | | | | | |
| 2 093 160 | 62 3 835 260 | 32 313 137 | 02 277 980 | 47 24 765 902 | 65 631 161 | 90 25 397 064 | 55 2 | | | | | | |
| 2 597 793 | 73 4 012 201 | 16 307 039 | 85 215 070 | 82 29 963 790 | 91 151 567 | 88 30 115 358 | 79 3 | | | | | | |
| 3 108 832 | 75 4 181 342 | 56 520 308 | 94 284 582 | 62 33 724 321 | 27 125 408 | 19 33 849 729 | 46 4 | | | | | | |
| 3 382 816 | 52 4 326 549 | 22 509 968 | 70 317 345 | 01 34 253 188 | 44 54 484 | 60 34 307 673 | 04 5 | | | | | | |
| 4 490 864 | 05 4 623 519 | 12 600 021 | 84 385 740 | 64 34 845 379 | 36 191 325 | 45 35 036 704 | 81 6 | | | | | | |
| 4 828 197 | 37 4 601 901 | 74 623 157 | 78 345 531 | 40 35 075 873 | 17 523 366 | 52 35 599 239 | 69 7 | | | | | | |
| 6 950 021 | 20 4 809 399 | 43 718 336 | 59 537 681 | 73 40 067 749 | 38 568 592 | 15 40 636 341 | 53 8 | | | | | | |
| 9 262 415 | 46 6 645 067 | 71 795 971 | 46 499 060 | 95 56 808 607 | 03 2 584 292 | 01 59 392 899 | 04 9 | | | | | | |
| 10 769 404 | 97 8 630 960 | 74 1 167 292 | 82 580 435 | 19 70 629 313 | 41 4 801 884 | 01 75 431 197 | 42 10 | | | | | | |
| 11 289 192 | 23 17 395 676 | 77 1 022 756 | 85 1 346 152 | 30 76 814 732 | 92 3 544 859 | 12 80 359 592 | 04 11 | | | | | | |
| 11 105 224 | 66 16 877 116 | 98 1 017 601 | 63 1 750 319 | 08 98 505 508 | 48 1 086 411 | 53 99 591 920 | 01 12 | | | | | | |
| 10 770 276 | 32 18 987 557 | 54 1 208 317 | 13 2 196 371 | 86 101 448 948 | 82 566 851 | 70 102 015 800 | 52 13 | | | | | | |
| 10 442 290 | 32 20 678 124 | 14 1 830 602 | 99 3 557 615 | 16 106 844 713 | 57 6 188 390 | 03 113 033 103 | 60 14 | | | | | | |
| 8 857 478 | 12 21 756 889 | 67 1 813 117 | 68 3 379 582 | 05 107 224 267 | 59 1 515 099 | 34 108 739 366 | 93 15 | | | | | | |
| 7 262 599 | 35 21 558 190 | 03 1 594 859 | 92 7 644 317 | 57 115 224 258 | 94 1 632 453 | 99 116 856 712 | 93 16 | | | | | | |
| 7 228 676 | 16 21 020 571 | 27 2 050 777 | 51 12 109 052 | 97 217 225 421 | 37 3 496 402 | 07 220 721 823 | 44 17 | | | | | | |
| 5 248 104 | 23 21 047 600 | 52 2 711 013 | 76 20 902 580 | 63 230 288 737 | 93 12) 24 405 585 | 49 254 694 323 | 42 18 | | | | | | |
| 7 084 758 | 20 20 599 365 | 78 23 896 797 | 46 25 341 354 | 75 260 587 040 | 85 13) 41 643 006 | 86 302 230 047 | 71 19 | | | | | | |
| 9 471 601 | 49 21 018 250 | 23 48 262 414 | 60 28 119 938 | 23 480 447 820 | 09 15) 28 596 172 | 32 509 043 992 | 41 20 | | | | | | |
| 9 651 858 | 11 23 073 619 | 84 70 357 095 | 50 48 075 274 | 32 537 488 581 | 09 16) 23 848 450 | 55 561 337 031 | 64 21 | | | | | | |
| 9 073 524 | 32 30 600 326 | 61 17) 84 826 903 | — 18) 95 519 976 | 33 611 936 485 | 84 38 595 354 | 18 650 531 840 | 02 22 | | | | | | |

1) Häri ingår i allmänhet icke värdet av under arbete befintliga byggnader. 2) Häri ingår även för inlösen av stadens obligationer och kuponger åt en del banker anförtrödda medel. De tekniska verkens förskott ingår i kol. 11, vattenledningsverkets dock först fr. o. m. år 1910. 3) Fr. o. m. år 1910 ingår vattenledningsmaterialier i kol. 11. 4) De tekniska verken tillhöriga byggnader ingår här endast till år 1910, därefter i kol. 9. 5) I denna kolumn ingår till år 1907 vattenlednings- och gasverken, samt fr. o. m. år 1908 gas-, elektricitets- och vattenledningsverken. 6) Bland resterna ingår även fordringar av stadens egna verk. 7) Umfr. noten 5. Fr. o. m. år 1915 tillkomma livsmedels- och reglementeringsinrättningarna samt fr. o. m. år 1917 Mankala fors aktiebolag och Boxbacka aktiebolag samt år 1920 lantegendomsnämnden. 8) Utbetalning å konto å stadens obligationslån 1914—21 ingår i kol. 2. Häri ingår även utgifter under krigstiden, vilka möjligen komma att av staten ersättas. 9) Värdeökningen delvis beroende på ny värdering av tomterna. 10) Se noten 4. 11) Värdeökningen beror dels på omvärdering av stadens fasta egendom, dels på att tomter vid oplanerade gator, jordområden belägna inom stadens avhysta område men utom stadsplanen samt upplagsplatser ej före år 1916 upptagits bland stadens tillgångar. 12) Häri ingår även årets brist Fmk 3 911 083: 72. 13) Häri ingår även årets brist Fmk 13 027 348: 90. 14) Värdeökningen beror på omvärdering av stadens fasta egendom. 15) Häri ingår även årets brist Fmk 18 878 237: 27. 16) Häri ingår även årets brist Fmk 256 543: 75. 17) Härav kommunala utskylder för år 1919 Fmk 48 051 038: 61. 18) Häri ingår även räkenskapsverkens konti utom stat Fmk 54 865 795: 76.

Anm.: Se anmärkningen å sid. 403.

313. Raupungin welat, waratut warat
Stadens skulder, reserverade medel samt

| Vuosi. År. | Warfinaliset welat. Egentliga skulder. | | | | | | Yhteensä. Summa. |
|---------------|--|---|--|---|--|----------------|---------------------|
| | Welat pantteihin ja rahalaitoksiin. Skulder till banker och penninginrättningar. | Maffettawaffi langenneer obligatiolit ja korfoitput. Förfallna obligationer och kuponger. | Obligatiolainat ja muu wakuuttettu welta. Obligationslån och övrigt konsoliderad gäld. | Maffamattomat lastut, etufäteen perittyt wuokrat ja werot y. m. 1). Olikwiderade räkningar, i försäkringsuppborna hyror och skatter m. m. 1). | Raupungin itfenäisten liite-yrityksien konttorantit- ja kasjalainatilisaatamat. Stadens självständiga affärsföretags kontokurant- och kassakreditivfordringar. | | |
| | M a r k k a a j a p e n n i ä. | | | | | | |
| 1 1900.... | 124 964 | 27 111 95 | 12 655 200 | 313 224 79 | — | — | 13 120 500 74 |
| 2 1901.... | 938 413 61 | 29 082 10 | 12 525 100 | 250 096 67 | — | — | 13 742 692 38 |
| 3 1902.... | 26 000 | 31 805 90 ²⁾ | 15 498 327 42 | 249 464 55 | — | — | 15 805 597 87 |
| 4 1903.... | — | 32 909 90 | 20 206 700 | 401 944 85 | — | — | 20 641 554 75 |
| 5 1904.... | — | 20 657 | 20 016 700 | 239 300 26 | — | — | 20 276 657 26 |
| 6 1905.... | — | 20 073 75 | 19 757 800 | 353 652 91 | — | — | 20 131 526 66 |
| 7 1906.... | — | 18 255 | 19 550 400 | 330 195 29 | — | — | 19 898 850 29 |
| 8 1907.... | — | 27 221 25 | 19 334 000 | 409 007 12 | — | — | 19 770 228 37 |
| 9 1908.... | ⁵⁾ 2 728 820 27 | 27 460 | 19 108 900 | 482 341 39 | — | — | 22 347 521 66 |
| 10 1909.... | 126 551 49 | 30 048 75 | 34 968 600 | 444 118 60 | — | — | 35 569 318 84 |
| 11 1910.... | 526 835 35 | 25 202 50 | 34 751 420 | 646 089 65 | — | — | 35 949 547 50 |
| 12 1911.... | 26 539 65 | 26 965 | 59 547 410 | 637 973 04 | 133 951 80 | 60 372 839 49 | |
| 13 1912.... | 26 230 49 | 25 058 75 | 59 040 445 | 708 522 97 | — | 59 800 257 21 | |
| 14 1913.... | 1 125 907 27 | 32 971 25 | 63 534 911 | 758 637 46 | 754 822 87 | 66 207 249 85 | |
| 15 1914.... | 25 569 34 | 886 810 31 | 62 593 552 | 611 025 54 | 796 146 12 | 64 913 103 31 | |
| 16 1915.... | 5 647 806 51 | 3 094 858 94 | 61 944 061 | 796 548 54 | 1 883 942 56 | 73 367 217 55 | |
| 17 1916.... | 5 413 556 71 | 5 833 614 66 | 73 364 397 | 970 126 27 | 2 009 746 58 | 87 591 441 22 | |
| 18 1917.... | 5 972 580 92 | 6 422 647 79 | 102 758 406 | ⁶⁾ 3 398 495 96 | 105 077 27 | 118 657 207 94 | |
| 19 1918.... | 47 948 360 98 | 8 760 163 12 | 101 982 285 | ⁶⁾ 4 404 634 33 | — | 163 095 443 43 | |
| 20 1919.... | 68 913 801 71 | 5 796 034 52 | 142 570 998 | ⁶⁾ 3 082 838 54 | — | 220 363 672 77 | |
| 21 1920.... | 89 675 735 53 | 2 493 582 72 | 183 212 942 | ⁶⁾ 5 269 760 95 | — | 280 652 021 20 | |
| 22 1921.... | 98 196 716 36 | 2 000 944 35 | 181 609 399 | ⁶⁾ 16 062 633 82 | 757 301 950 84 | 355 171 644 37 | |

1) Tähän sarelkeeseen sisältyy myöskin se osa nostamattomista määrärahoista, joka ei tule kaupungin omille laitoksille ja Helsingin annisteluosakeyhtiön voittowarat. 2) Rf. alaw. 1. 3) Tähän sisältyy myöskin w. 1902 liikkeeseen lastettu määrä saman vuoden obligatiolainasta. 4) Rf. alaw. 3. 5) Tästä Smf. 28 820: 27 kaupungin tilierotomufjesa nostamattomien määrärahojen joukosta olewia kasjatebitiivilainan korkoja. 6) Tähän sisältyvät myöskin lainat yrityksiltä henkilöiltä. 7) Tilivirastojen rahafääntöön merkitsemättömät tilit.

Muist.: Warat ja welat owat tässä ja edellisessä taulussa ryhmitetty toisin kuin rahatoimikonttorin kertomufjesa kaupungin tilinpäätösesä, tarkoitufjena kun on ollut esittää kaupungin todelliset warat ja welat. Sen wuoksi on esim. bilanssin sisältyvät kustannufjet, jotta warten ei ole ollut määrärahaa vuoden menofääntösesä, jätetty pois warfinalisten warojen joukosta, koska ne joko owat puhtaita kuluja tai muutenkin esiintyivät kaupungin omaisuusluettelossa fiinteänä tai irtaimena omaisuutena, jomoin ei kaupungin omien laitosten keskenäisiä saatawia ole otettu warfinalisten warojen ja weltojen jouktoon.

ja yllittävät warat wuofien 1900—21 lopussa.
Överskjutande tillgångar vid utgången av åren 1900—21.

| Waratut warat. Reserverade medel. | Räntämättömät lainawarat. Odisponerade lånemedel. | Nostamattomat määrärahat ¹⁾ . Olyfta anslag ²⁾ . | Eri tarkoitufjin waratut warat ja rahastot sekä welat kaupungin omille laitoksille. För vissa ändamål reserverade medel och fonder samt skulder till stadens egna verk. | Yhteensä welloja ja warattuja waroja. Summa skulder och reserverade medel. | Waroja nli wellojen ja warattujen warojen. Tillgångar utöver skulder och reserverade medel. | Welat, waratut warat ja yllittävät warat yhteensä. Summa skulder, reserverade medel samt överskjutande tillgångar. | Warfinalisia waroja nli warfinalisten wellojen. Egentliga tillgångar utöver egentliga skulder. |
|--------------------------------------|--|---|--|---|--|---|---|
| | | | | | | | |
| — | 659 002 53 | 32 355 30 | 13 811 858 57 | 9 156 246 89 | 22 968 105 46 | 9 598 085 37 | 1 |
| — | 301 756 21 | 37 179 20 | 14 081 627 79 | 11 315 436 76 | 25 397 064 55 | 11 023 210 27 | 2 |
| ⁴⁾ — | 87 783 13 | 42 718 32 | 15 936 099 32 | 14 179 259 47 | 30 115 358 79 | 14 158 193 04 | 3 |
| 5 667 047 64 | 66 864 88 | 48 100 | 26 423 567 27 | 7 426 162 19 | 33 849 729 46 | 13 082 766 52 | 4 |
| 5 428 065 45 | 56 946 74 | 54 719 03 | 25 816 388 48 | 8 491 284 56 | 34 307 673 04 | 13 976 531 18 | 5 |
| 5 110 905 88 | 319 305 06 | 7 070 18 | 25 568 807 78 | 9 467 897 03 | 35 036 704 81 | 14 713 852 70 | 6 |
| 1 871 337 37 | 3 428 494 27 | — | 25 198 681 93 | 10 400 557 76 | 35 599 239 69 | 15 177 022 88 | 7 |
| 1 356 287 37 | 2 852 792 70 | — | 23 979 308 44 | 16 657 033 09 | 40 636 341 53 | 20 297 521 01 | 8 |
| 825 839 90 | 799 879 25 | 322 183 38 | 24 295 424 19 | 35 097 474 85 | 59 392 899 04 | 34 461 085 37 | 9 |
| 8 728 424 25 | 1 415 528 14 | 62 198 | 45 775 469 23 | 29 655 728 19 | 75 431 197 42 | 35 059 994 57 | 10 |
| 3 722 874 88 | 963 305 09 | 62 216 78 | 40 697 944 25 | 39 661 647 79 | 80 359 592 04 | 40 865 185 42 | 11 |
| 20 094 663 42 | 1 823 412 13 | 156 061 28 | 82 446 976 32 | 17 144 943 69 | 99 591 920 01 | 38 132 668 99 | 12 |
| 16 087 808 35 | 2 788 286 09 | 300 699 45 | 78 977 051 10 | 23 038 749 42 | 102 015 800 52 | 41 648 691 61 | 13 |
| 13 469 144 02 | 1 516 356 95 | 5 024 170 19 | 86 216 921 01 | 26 816 182 59 | 113 033 103 60 | 40 637 463 72 | 14 |
| 4 832 034 62 | 2 571 688 05 | 2 469 049 22 | 74 785 875 20 | 33 953 491 73 | 108 739 366 93 | 42 311 164 28 | 15 |
| 1 484 463 35 | 3 359 990 63 | 3 466 828 72 | 81 678 500 25 | 35 178 212 68 | 116 856 712 93 | 41 857 041 39 | 16 |
| 12 661 929 85 | 3 609 382 05 | 4 732 484 71 | 108 595 237 83 | 112 126 585 61 | 220 721 823 44 | 129 633 980 15 | 17 |
| 40 032 169 36 | 4 134 441 03 | 4 758 365 04 | 167 582 183 37 | 87 112 140 05 | 254 694 323 42 | 111 631 529 99 | 18 |
| 22 808 924 92 | 15 706 761 44 | 3 686 204 20 | 205 297 333 99 | 96 932 713 72 | 302 230 047 71 | 97 491 597 42 | 19 |
| 20 871 851 03 | 20 753 634 86 | 3 318 117 42 | 265 307 276 08 | 243 736 716 33 | 509 043 992 41 | 260 084 147 32 | 20 |
| 37 894 118 52 | 17 660 282 84 | 2 362 717 83 | 338 569 140 39 | 222 767 891 25 | 561 337 031 64 | 256 836 559 89 | 21 |
| 1 516 023 62 | 14 234 096 16 | 37 417 470 16 | 408 339 234 31 | 242 192 605 71 | 650 531 840 02 | 256 764 841 47 | 22 |

1) Häri ingår även den del av olyfta anslag, som icke tillkommer stadens egna verk samt Helsingfors utskänkningsaktiebolags vinstmedel. 2) Se noten 1. 3) Häri ingår även år 1902 emitterade beloppet av samma års obligationslån. 4) Se noten 3. 5) Härav Fmk 28 820: 27 i berättelsen över stadens bokslut bland olyfta anslag upptagna räntor å ett kassakreditivlån. 6) Häri ingår även lån av privata personer. 7) Räkenskapsverkens konti utom stat.

Ann.: Tillgångarna och skulderna ha i denna och föregående tabell grupperats på annat sätt än i drätselkontorets berättelser över stadens bokslut, i syfte att stadens egentliga tillgångar och skulder skola tydligt framgå. På grund härav ha t. ex. i bilansen upptagna utgifter, för vilka anslag ej funnits i årets utgiftsstat, lämnats bort från de egentliga tillgångarna, emedan de antingen äro rena utgifter eller även eljes ingå i stadens inventarielängder såsom fast eller lös egendom på samma sätt ha stadens egna verks fordringar hos varandra ej upptagits såsom egentliga tillgångar eller skulder.

314. Kaupungin omistamat arwopaperit vuoden 1921 lopussa sekä niiden kirjoihin merkitty arwo.
Av staden vid utgången av år 1921 innehavda värdepapper och deras bokförda värde.

| | Lutu. Antal. | Nimellis- arwo, Smt. Nominellt värde, Fmk. | Kirjoihin merkitty arwo, Smt. Bokfört värde, Fmk. |
|---|-----------------|---|---|
| Ojakeita. Aktier. | | | |
| Helsingin mataliniosaftehtii. Helsingfors magasinsaktiebolag .. | 1 154 | 577 000 | 577 000 |
| Helsingin raitioite- ja omnibusaftehtii. Helsingfors spärwägs- och omnibusaktiebolag | 8 781 | 1 756 200 | 4 706 958 |
| Mankala fors aktiebolag | 1 000 | 1 000 000 | 2 444 109 |
| Etelä-Suomen woimaosaftehtii. Södra Finlands kraftaktiebolag | 10 045 | 2 009 000 | 2 009 000 |
| Ojaftehtii Helsingin kansanasunnot. Aktiebolaget Helsingfors folkbostäder | 2 250 | 450 000 | 450 000 |
| Jordbrukarenas mjölkcentral aktiebolag | 7 | 1 750 | 1 750 |
| Malms elektricitetsverk aktiebolag | 3 | 3 000 | 3 000 |
| Suomen mesjut ofaftehtii. Finländska mässan aktiebolag | 1 | 500 | 500 |
| Ojusuufirjoja. Andelsbevis. | | | |
| Helsingin telefooniyhdistys. Helsingfors telefonförening | 174 | 26 100 | 26 100 |
| Wellkafirjoja. Skuldsedlar | | | |
| | — | — | 1 462 400 |
| Ojhteenjä. Summa | | | |
| | — | — | 11 680 817 |

Muist.: Kaupunginkassassa olemat erääntymättömät (kaupungin omat) obligatitot eiwät kirjallly tähän.
 Anm.: I stadens kassa belintliga icke förfallna (stadens egna) obligationer ingä ej här.

315. Kaupungin wafautettu wella wuofina 1885—1921.
Stadens konsoliderade gäld ären 1885—1921.

| L a i n o j a. L ä n . | Saldo tam- miuun 1 p:nä. Saldo den 1 januari. | Ruoletusta wuoden tulusesja. Amortering under året. | Saldo jou- luuun 31 p:nä. Saldo den 31 decem- ber. | Wuofj. Är. | Saldo jou- luuun 31 p:nä. Saldo den 31 decem- ber. |
|--|---|---|---|---------------|---|
| | Markkaa. Mark. | | | | Markkaa. Mark. |
| 1921. | | | | | |
| Wesijohdolaina w. 1876. Vattenledningsl. av år 1876 | 443 700 | 65 200 | 378 500 | 1885 | 3 318 370 |
| Obligatfionilaina w. 1892. Obligationsl. av år 1892 | 3 660 500 | 53 500 | 3 607 000 | 1890 | 3 870 906 |
| Obligatfionilaina w. 1898. Obligationsl. av år 1898 | 2 397 000 | 40 500 | 2 356 500 | 1895 | 8 223 591 |
| Obligatfionilaina w. 1900. Obligationsl. av år 1900 | 2 553 000 | 33 000 | 2 520 000 | 1900 | 12 655 200 |
| Obligatfionilaina w. 1902. Obligationsl. av år 1902 | 6 974 500 | 82 000 | 6 892 500 | 1905 | 19 757 800 |
| Obligatfionilaina w. 1909. Obligationsl. av år 1909 | 14 969 280 | 133 295 | 14 835 985 | 1910 | 34 751 420 |
| Obligatfionilaina w. 1911. Obligationsl. av år 1911 | 23 627 922 | 209 248 | 23 418 674 | 1911 | 59 547 410 |
| Obligatfionilaina w. 1913. Obligationsl. av år 1913 | 4 162 040 | 93 800 | 4 068 240 | 1912 | 59 040 445 |
| Wellkafirjalaina w. 1916. Lånet mot förskrivningar av år 1916 | 11 000 000 | 500 000 | 10 500 000 | 1913 | 63 534 911 |
| Obligatfionilaina w. 1917. Obligationsl. av år 1917 | 29 548 000 | 166 000 | 29 382 000 | 1914 | 62 593 552 |
| Ensim. obligatfionilaina w. 1919. Första obligations- lånet av år 1919 | 39 838 000 | 171 000 | 39 667 000 | 1915 | 61 944 061 |
| Toinen obligatfionilaina w. 1919. Andra obliga- tionslånet av år 1919 | 12 938 000 | 56 000 | 12 882 000 | 1916 | 73 364 397 |
| Obligatfionilaina w. 1920. Obligationsl. av år 1920 | 30 000 000 | — | 30 000 000 | 1917 | 102 758 406 |
| Waltiolaina Ballilan työwäenajuntoja warten w. 1920. Statslån för arbetarbostäderna i Vall- gård år 1920 | 1 101 000 | — | 1 101 000 | 1918 | 101 982 285 |
| | | | | 1919 | 142 570 998 |
| | | | | 1920 | 183 212 942 |
| | | | | 1921 | 181 609 399 |
| Ojhteenjä. Summa | | | | | |
| | 183 212 942 | 1 603 543 | 181 609 399 | | |

316. **Ratkaus kaupungin hoitamiin lahjoitusrahastoihin vuosina 1885—1921.**
Översikt av utav staden förvaltade donationsfonder åren 1885—1921.

| W u o s i. Å r. | Uusia rahastoja ja lahjoituksia. Nytillkomna fonder och donationer. | | Rahastojen pääomamäärän lisäns kaswaneiden korjojen y. m. kautta. Tillväxt av fondernas kapitalbelopp genom räntor m. m. | | Suoritettua rahastojen pääomamäärästä. Utbetalningar ur fondernas kapitalbelopp. | | Rahastojen pääomamäärä vuoden lopussa. Fondernas kapitalbelopp vid årets utgång. | | Vuoden kuluessa kaswaneita korjoja. Under året upplupna räntor. | |
|--------------------|---|----|--|----|--|----|--|----|---|----|
| | M a r k k a a j a p e n n i ä . M a r k o c h p e n n i . | | | | | | | | | |
| 1885 | . | . | . | . | . | . | 1) 504 042 | 73 | . | . |
| 1890 | . | . | . | . | . | . | 1) 897 319 | 16 | . | . |
| 1895 | . | . | . | . | . | . | 1) 1 665 482 | 94 | : | . |
| 1900 | 80 853 | 50 | 20 184 | 64 | 700 | — | 1 908 915 | 79 | . | . |
| 1901 | 154 417 | 66 | 20 581 | 75 | — | — | 2 083 915 | 20 | . | . |
| 1902 | 6 310 | — | 22 208 | 03 | — | — | 2 112 433 | 23 | 123 250 | 82 |
| 1903 | 78 125 | — | 124 898 | 60 | — | — | 2 315 456 | 83 | 129 013 | 54 |
| 1904 | 209 239 | 45 | 27 101 | 67 | — | — | 2 551 797 | 95 | 133 226 | 82 |
| 1905 | 100 | — | 32 244 | 51 | — | — | 2 584 142 | 46 | 144 170 | 70 |
| 1906 | 167 050 | 21 | 30 649 | 90 | — | — | 2 781 842 | 57 | 149 778 | 22 |
| 1907 | 78 687 | 03 | 41 084 | 29 | — | — | 2 901 613 | 89 | 156 153 | 10 |
| 1908 | 284 205 | 29 | 120 422 | 14 | 80 000 | — | 3 226 241 | 32 | 182 737 | 39 |
| 1909 | 56 504 | 20 | 62 375 | 50 | — | — | 3 345 121 | 02 | 200 677 | 96 |
| 1910 | 4 970 | 93 | 64 565 | 90 | 31 692 | 39 | 3 382 965 | 46 | 204 198 | 88 |
| 1911 | 86 157 | 90 | 52 114 | 56 | 169 337 | 25 | 3 351 900 | 67 | 201 547 | 74 |
| 1912 | 69 231 | 46 | 52 887 | 53 | 18 000 | — | 3 456 019 | 66 | 197 492 | 76 |
| 1913 | 210 667 | 69 | 52 946 | 76 | — | — | 3 719 634 | 11 | 207 139 | 43 |
| 1914 | 162 622 | 50 | 63 427 | 67 | — | — | 3 945 684 | 28 | 231 752 | 26 |
| 1915 | 9 394 | 12 | 63 933 | 62 | — | — | 4 019 012 | 02 | 237 834 | 06 |
| 1916 | 110 595 | 45 | 65 550 | 19 | — | — | 4 195 157 | 66 | 239 788 | 75 |
| 1917 | 814 600 | — | 69 654 | 05 | — | — | 5 079 411 | 71 | 248 823 | 99 |
| 1918 | 921 399 | 02 | 100 688 | 45 | — | — | 6 101 499 | 18 | 278 626 | 28 |
| 1919 | 291 807 | 66 | 126 197 | 70 | 3 000 | — | 6 516 769 | 39 | 635 070 | 41 |
| 1920 | 5 006 852 | 94 | 147 452 | 97 | — | — | 11 671 075 | 30 | 694 884 | 79 |
| 1921 | 518 281 | 65 | 208 416 | 51 | 4 002 | 04 | 12 393 771 | 42 | 811 491 | 74 |

1) Kansatoulujohtokunnan näinä vuosina hoitamien rahastojen pääomamääriin sisältyy myös vuoden vaihtesja juosut korjo.

1) För de fonder, vilka dessa år förvaltades av folkskoldirektionen, ingår även den vid årsskiftet upplupna räntan.

317. Kaupungin hoitamien lahjoitusrahastojen pääomamäärä vuoden 1921 lopussa.

Kapitalbeloppet av utav staden förvaltdade donationsfonder vid utgången av år 1921.

| | Markkaa ja penniä. |
|--|--------------------|
| | Mark och penni. |
| Waiwaishoito-tarloitettua warten. | |
| För fattigvårdsändamål. | |
| Carl Gustaf Hanellin rahasto. Carl Gustaf Hanells fond..... | 5 200 — |
| Joh. Sederholmin perillisten rahasto. Joh. Sederholms arvingars fond | 2 057 14 |
| Nath. Heidenstrauchin rahasto. Nath. Heidenstrauchs fond | 1 028 57 |
| C. J. Nordenstamin rahasto. C. J. Nordenstams fond | 1 142 86 |
| Jakob Daniel Weckströmin rahasto. Jakob Daniel Weckströms fond | 4 800 — |
| Suomen wapaamuurariosastojen rahasto. Finska frimurarlogernas fond | 8 160 — |
| Ransjalaiskasjan rahasto. Medborgarkassans fond | 4 828 57 |
| Helsingin kirkon waiwaiskasjan rahasto. Helsingfors kyrkofattiggkassas fond | 2 148 57 |
| Wiaporin koulu, waiwaishoito- ja työhuonelaitoksen rahasto. Sveaborgs skol-, fattigvårds- och arbetshusinrättnings fond | 8 022 86 |
| Lars Sederholmin rahasto. Lars Sederholms fond | 571 43 |
| Carl Otto af Forselles'in rahasto. Carl Otto af Forselles' fond | 1 142 86 |
| Joh. Mobergin rahasto. Joh. Mobergs fond | 1 708 57 |
| Adolf Fredrik Sierckin rahasto. Adolf Fredrik Siercks fond | 7 000 — |
| Wilhelm Elgin rahasto pour les pauvres honteux. Wilhelm Elgs fond pour les pauvres honteux | 10 300 — |
| J. A. Ehrenströmin rahasto. J. A. Ehrenströms fond | 1 142 86 |
| S. K. M. Nikolai I:n rahasto. H. K. M. Nikolai I:s fond | 92 200 — |
| Carl Sierckenin rahasto. Carl Sierckens fond | 2 800 — |
| S. K. M. Nikolai I:n ja hänen puolisonsa rahasto. D. K. M. Nikolai I:s och hans gemäls fond | 9 142 86 |
| Paul Demidoffin rahasto. Paul Demidoffs fond | 2 765 71 |
| Ottiliana Palmbladın rahasto. Ottiliana Palmblads fond | 1 451 43 |
| Elsa Maria Lampan rahasto. Elsa Maria Lampas fond | 14 600 — |
| Adolf Ekholmin rahasto. Adolf Ekholms fond | 3 702 85 |
| Gustawa Katarina Brobergin rahasto. Gustava Katarina Brobergs fond | 571 44 |
| Hedwig Charlotta Gripenbergin rahasto. Hedvig Charlotta Gripenbergs fond | 11 200 — |
| Carolina Charlotta Schulinin rahasto. Carolina Charlotta Schulins fond | 2 000 — |
| Lovisa Oikelinin rahasto. Lovisa Oikelins fond | 452 — |
| Maria Kristina Mattheizenin rahasto. Maria Kristina Mattheizens fond | 9 100 — |
| Kristina Othmanin rahasto. Kristina Othmans fond | 159 42 |
| Aleksandran apurahasto. Alexandras understödsfond | 6 666 — |
| Lisette Gardbergin rahasto. Lisette Gardbergs fond | 1 000 — |
| Anna Sara Arosinin testamenttirahasto. Anna Sara Arosins testamentsfond | 87 000 — |
| Aleksandra Kiseleffin rahasto. Alexandra Kiseleffs fond | 10 000 — |
| Maria Bergmanin testamenttirahasto. Maria Bergmans testamentsfond | 10 000 — |
| Karolina Nyströmin rahasto. Karolina Nyströms fond | 4 000 — |
| Lina Borgströmin paawres honteux'in lahjoitusrahasto. Lina Borgströms donationsfond för pauvres honteux | 5 000 — |
| Emilia Olwia Gustawsonin rahasto. Emilia Olivia Gustavsons fond | 29 500 — |
| Mortimer Stenius'en apurahasto. Mortimer Stenius' understödsfond | 43 320 — |
| Augusta Hammarlundin rahasto. Augusta Hammarlunds fond | 1 000 — |
| Aug. Grönwikin rahasto Helsingin kaupungin köyhien hywäksi. Aug. Grönviks fond till förmån för de fattiga i Helsingfors | 25 000 — |
| W. J. E. Westzynthius'en testamenttirahasto. W. J. E. Westzynthius' testamentsfond | 20 900 — |
| W. Wawulinin testamenttirahasto. W. Wavulins testamentsfond | 15 000 — |
| Wiioapuolisojen Gustaf ja Ulrika Karolina Kajanderin testamenttirahasto. Makarna Gustaf och Ulrika Karolina Kajanders testamentsfond | 5 000 — |
| Johan Gustaf Rosenbergin rahasto. Johan Gustaf Rosenbergs fond | 5 000 — |
| Alfred Kordelinin apurahasto. Alfred Kordelins understödsfond | 209 407 — |
| Yhteensä. Summa | 687 193 — |

Sattoa. Fortsättning.

| Lastenhoito-tarkeituksia warten. | | Markkaa ja penniä. |
|--|------------------|-----------------------|
| För barnavårdsändamål. | | Mark och penni. |
| J. P. Chrogelius'en lapsenkotilaitoksen rahasto. I. P. Chrogelius' barnhusinrättningsfond | 2 300 | — |
| Hedwig Arnellin rahasto. Hedvig Arnells fond | 18 300 | — |
| Senaatторинrouwa Julie Thilénin rahasto. Senatorskan Julie Thiléns fond | 255 700 | — |
| J. A. J. Pippingskölds rahasto. J. A. J. Pippingskölds fond | 100 000 | — |
| Maria Charlotta Olanderin rahasto. Maria Charlotta Olanders fond | 111 000 | — |
| Adolf Holmgrenin lahjoitusrahasto turvattomien äitejä ja lapsia warten. Adolf Holmgrens donationsfond för värlösa mödrar och barn | 39 845 | — |
| Emilia Olivia Gustavsonin ja Athalida Wilhelmina Ingmanin lahjoitusrahasto. Emilia Olivia Gustavsons och Athalida Wilhelmina Ingmans donationsfond .. | 11 760 | — |
| S. R. M. Reifarinna Melfaubran rahasto lastenmajalan awustamista warten. H. K. M. Kejsarinan Alexandras fond för understödande av ett barnhärberge | 12 200 | — |
| Mathilda Ekholmin lahjoitusrahasto. Mathilda Ekholms donationsfond | 55 600 | — |
| Muurarimestari Alex. Artin rahasto Maitopisara yhdistystä warten. Murarmästaren Alex. Arts fond för föreningen Mjölkdroppen | 5 000 | — |
| Oskar Öhrnbergin lastenhuonerahasto. Oskar Öhrnbergs barnhusfond | 12 005 | 69 |
| Henrik Otto Kreugerin testamenttirahasto. Henrik Otto Kreugers testamentsfond .. | 1 060 | — |
| Tullivahvistimestarinleski Maria Lovisa Gumbergin testamenttirahasto. Tullivaktmästaränkan Maria Lovisa Gumbergs testamentsfond | 9 393 | — |
| K. V. Bergmanin rahasto. K. V. Bergmans fond | 79 261 | 64 |
| Dorothea Fazerin apurahasto kansanlastentarhain/ kesaäiirtolain hywäksi. Dorothea Fazers understödsfond för folkbarntädgårdarnas sommarkolonier | 25 000 | — |
| Awiopuolisojen Karl Hencif ja Ottilia Irene Hedbergin testamenttirahasto. Makarna Karl Henrik och Ottilia Irene Hedbergs testamentsfond | 60 000 | — |
| Lasten kesaäiirtolain rahasto 1) | 6 500 | — |
| Miioppilas Anna Johanna V:n rahasto. Studeranden Anna Johanna V:s fond | 3 517 | 64 |
| Awiopuolisojen Bergmanin lahjoitusrahasto. Makarna Bergmans donationsfond | 61 000 | — |
| Merikapteeni Lars Albert Grönholmin Helsingin orpolasten rahasto. Sjökaptenen Lars Albert Grönholms fond för föräldralösa barn från Helsingfors | 5 220 | — |
| * Gunnar Hjeltnin rahasto. Gunnar Hjelts fond | 157 042 | 40 |
| Yhteensä. Summa | 1 031 705 | 37 |
| Kansakoulutarkeituksia warten (stipendirahastot siihen luettuina). | | |
| För folkskoländamål (incl. stipendiefonder). | | |
| Cronstedtin, Gutoffskyn ja Nybergin rahasto. Cronstedts, Gutoffskys och Nybergs fond | 2 900 | — |
| Wilhelm Elgin rahasto köyhäintouluu warten. Wilhelm Elgs fond för en fattigskola .. | 34 200 | — |
| Helsingin tanssiseuran rahasto. Danssällskapets i Helsingfors fond | 36 900 | — |
| Aurora Demidoffin myötäjaisrahasto, pääoma. Aurora Demidoffs hemgiftsfond, kapital | 291 533 | 50 |
| S:n, matkamattomia myötäjäisiä. D:o, innestående hemgiftsbelopp | 90 071 | 42 |
| J. S. Lindroosin rahasto. J. H. Lindroos' fond | 20 000 | — |
| J. E. Ollonqvistin rahasto. J. E. Ollonqvists fond | 12 000 | — |
| Helsingin säästöpankin rahasto. Helsingfors sparbanks fond | 10 450 | — |
| Helsingin anniskeluosakeyhtiön rahasto. Helsingfors utskänkningsaktiebolags fond .. | 17 000 | — |
| Puolisojen Silfvius lahjoitusrahasto. Makarna Silfvius' donationsfond | 90 000 | — |
| Bienemmän kaupaportawariseuran rahasto. Mindre handelsborgarsocietetens fond .. | 4 500 | — |
| S. R. M. Melfanteri II:n stipendirahasto. H. K. M. Alexander II:s stipendiefond .. | 30 000 | — |
| Carl Rosengrenin rahasto. Carl Rosengrens fond | 18 000 | — |
| Lina Borgströmin lahjoitusrahasto kansakoululasten rawitsemista warten. Lina Borgströms donationsfond för folkskolbarns bespisande | 15 000 | — |

1) Fonden för sommarkolonier för barn.

Jatkoa. Fortsättning.

| | Markkaa ja penniä. Mark och penni. | |
|--|--|---------------------|
| Karl Magnus Kullmanin rahasto. Karl Magnus Kullmans fond | 5 000 | — |
| Töölön joteritehdasyhtiön rahasto. Tööl sockerbruksbolags fond | 5 000 | — |
| Karl Knut Galetskin rahasto Vöyhien ruotsalaisten kansatouluusten ylläpitämistä warten. Karl Knut Galetskis fond för fattiga svenska folkskolbarns underhåll | 45 598 | — |
| R. S. Renlundin stipendirahasto. K. H. Renlunds stipendiefond | 207 300 | — |
| Wenäläisen hyväntekewäiyhysseuran rahasto Wiaporin suomalaista kansatouluu warten. Ryska välgörenhetsällskapets fond för Sveaborgs finska folkskola | 634 | 37 |
| Hedwig Falkenin lahjoitusrahasto. Hedvig Falckens donationsfond | 5 000 | — |
| Elise Heintzien lahjoitusrahasto. Elise Heintzies donationsfond | 1 000 | — |
| Anna Sinebryhoffin lahjoitusrahasto. Anna Sinebrychoffs donationsfond | 174 770 | — |
| Johan Gustaf Wilckmanin rahasto Sörnäsin kansatouluun hyväksi. Johan Gustaf Wilck- mans fond för Sörnäs folkskola | 15 000 | — |
| Muurarimestari Alex. Årtin rahasto koulupuutarhoja warten. Murarmästaren Alex. Årts fond för skolträdgårdar | 109 425 | — |
| Muurarimestari Alex. Årtin rahasto yhdistystä „Laidetta kouluihin“ warten. Murar- mästaren Alex. Årts fond för föreningen „Konstverk till skolan“ | 10 000 | — |
| Somarahasto. Feriefonden | 12 000 | — |
| Hjalmar ja Mimmi Kroijerus'en lahjoitusrahasto. Hjalmar och Mimmi Kroijerus' donationsfond | 44 800 | — |
| Matilda Lindroosin rahasto. Matilda Lindroos fond | 20 000 | — |
| J. Karppisen testamenttirahasto warattomain kansatouluoppilaiden hyväksi. J. Karppi- nens testamentsfond till förmån för medellösa folkskolelever | 17 000 | — |
| Nikolai August ja Maria Matilda Turdénin rahasto. Nikolai August och Maria Matilda Turdénis fond | 5 500 | — |
| Everstiiluutnantti Wafilij Ignatjewitsch Tarnowskyn rahasto. Överstelöjtnanten Vasilij Ignatjevitsch Tarnovskys fond | 2 000 | — |
| Gustaf Zittingin lahjoitusrahasto. Gustaf Zittings donationsfond | 60 000 | — |
| * Boguscheffsky-puolijojen testamenttilahjoitus. Makarna Boguscheffskys testaments- fond | 20 000 | — |
| | Yhteensä. Summa | 1 432 582 29 |
| Muita opetustarkeituksia warten (stipendirahastot siihen luettuina). För övriga undervisningsändamål (incl. stipendiefonder). | | |
| Helsingin anniskeluosakeyhtiön stipendirahasto alempia käsitöläiskouluja warten. Helsingfors utskänkningsaktiebolags stipendiefond för lägre hantverksskolorna | 3 000 | — |
| Axel Fredrik Laurellin stipendirahasto. Axel Fredrik Laurells stipendiefond | 3 088 | 86 |
| Helsingin iltakouluun rahasto. Helsingfors aftonskolas fond | 23 000 | — |
| Carl Fridolf Ekholmin stipendirahasto. Carl Fridolf Ekholms stipendiefond | 96 000 | — |
| Gustav Pauligin lahjoitusrahasto. Gustav Pauligs donationsfond | 50 000 | — |
| Viola Lewinin testamenttirahasto. Viola Lewins testamentsfond | 209 338 | 60 |
| Richard Heimbergerin palkintorahasto. Richard Heimbergers premiefond | 49 462 | — |
| R. S. Renlundin stipendi- ja palkintorahasto käijiammatti- ja tehdastyöläisiä warten. K. H. Renlunds stipendie- och premiefond för hantverks- och fabriksarbetare | 52 407 | — |
| Dopperalaulaja Hjalmar Freyn stipendirahasto. Operasångaren Hjalmar Freys sti- pendiefond | 1 544 | 57 |
| Lohtorinrouva Emma Grefbergin rahasto. Doktorinnan Emma Grefbergs fond | 115 000 | — |
| Michail Jakovlewitsch Herzensteinin rahasto. Michail Jakovlewitsch Herzensteins fond | 53 100 | — |
| | Yhteensä. Summa | 655 941 03 |

Jatkoa. Fortsättning.

| | | Markkaa ja penniä. | |
|---|-----------|-----------------------|-----------|
| | | Mark och penni. | |
| Banhöjen ja sairaiden henkilöiden hoitoa ja koteja y. m. f. warten. | | | |
| För vård av eller hem för älderstigna och sjuka personer m. m. dyl. | | | |
| Helena Kristina Åkermanin rahasto. Helena Kristina Åkermans fond | 41 531 | 97 | |
| S. R. R. Nikolai Aleksandrowitschin rahasto. H. K. H. Nikolai Alexandrovitschs fond | 10 000 | — | |
| Eugenie Soltikoffin rahasto. Eugenie Soltikoffs fond | 2 500 | — | |
| Klara Wilhelmina Törmälän rahasto. Klara Wilhelmina Törmäläs fond | 41 600 | — | |
| Fr. J. von Beckerin rahasto. Fr. J. von Beckers fond | 771 685 | 94 | |
| Oskar Finnen rahasto. Oskar Finnes fond | } | 144 450 | — |
| Carl Lindh'in y. m. rahasto. Carl Lindhs m. fl. fond | | | |
| Restutestelutklubbin rahasto. Konversationsklubbens fond | | | |
| G. Sundbergin rahasto. G. Sundbergs fond | | | |
| Theodor Holmströmin rahasto. Theodor Holmströms fond | | | |
| Johanna Cecilia Sundströmin rahasto. Johanna Cecilia Sundströms fond | | | |
| Joh. Gust. Wilckmanin rahasto uttoin kotia warten. Joh. Gust. Wilckmans fond för ett gubbhem | | | |
| J. M. Söderströmin rahasto. J. M. Söderströms fond | | | |
| E. J. Willstedtin rahasto. E. J. Willstedts fond | | | |
| Erik Lindroosin rahasto. Erik Lindroos' fond | | | |
| K. S. Renlundin rahasto. K. H. Renlunds fond | | | |
| Puolisojen Dannströmin lahjoitus tottumistotia warten. Makarna Dannströms donation till ett konvalescenthem. | 15 000 | — | |
| Karl Emil Tollanderin lahjoitusrahasto. Karl Emil Tollanders donationsfond | 25 236 | — | |
| Ida Ekmanin apurahasto tiwullosia kotimaisia laulutaitelijoita warten. Ida Ekmanins understödsfond för sjukliga inhemska sångkonstnärer | 16 472 | 95 | |
| Carl Fredrikain sairaala. Carl Fredrikas sjukhus | 936 844 | 60 | |
| * Berndt Wilhelm Strandbergin sairaalarahasto. Berndt Wilhelm Strandbergs sjukhusfond | 100 000 | — | |
| Yhteensä. Summa | | 2 105 321 | 46 |
| Sekalaisia tarkoitettuja warten. | | | |
| För diverse ändamål. | | | |
| Ruonnollisen palvelusväen palkkijemisarhasto. Fonden för dygdigt tjänstefolks belönande | 10 500 | — | |
| Sanomalehtimyyjien joululahjarahasto. Tidningskolportörernas julklappsfond | 3 446 | 95 | |
| Kuolleiden poliisikonstaapelin leskien ja lasten awustusrahasto. Understödsfonden för awlidna poliskonstaplars änkor och barn | 179 400 | — | |
| Selma Schulmanin rahasto. Selma Schulmans fond | 50 100 | — | |
| Borgströmin lahjoitusrahasto „Alpin“ funnosapitoa warten. Borgströmska donationsfonden för underhåll av „Alpen“. | 22 200 | — | |
| Rahasto kunnan uimahallin rakentamiseksi. Fondén för uppförande av en kommunal simhall | 27 276 | 51 | |
| Pro Helsingfors | 500 000 | — | |
| Berta Maria Tallbergin säätiö. Berta Maria Tallbergs stiftelse | 324 705 | 29 | |
| Kenraali Mannerheimin rahasto. General Mannerheims fond | 150 000 | — | |
| Rahasto patiaan pystyttämiseksi wapaussodan muistoksi. Fonden för uppresande av ett monument till äminnelse av frihetskriget | 12 384 | 56 | |
| Sylwi Antman-Abergin rahasto. Sylwi Antman-Abergs fond | 4 000 | — | |
| Rafaël Ahlströmin rahasto. Rafaël Ahlströms fonder | 4 949 314 | 56 | |
| * Profesjori Osw. Wasastjernan testamenttirahasto. Professor Osv. Wasastjernas testamentsfond | 247 700 | 40 | |
| Yhteensä. Summa | | 6 481 028 | 27 |
| Kokonaissumma. Totalsumma | | 12 393 771 | 42 |

Muist.: Vuonna 1921 lisäsi tulleet rahastot owat warustetut merkillä *.

Anm.: De under år 1921 nyttillkomna fonderna äro utmärkta med tecknet *.

Sähteiden luettelo.

- Lauku.**
- 1—4. „Meteorologisches Jahrbuch für Finnland“ ja tietoja meteorologisesta keskuslaitoksesta.
- 5—7. „Jahrbuch enthaltend hydrographische Beobachtungen in den Finnland umgebenden Meeren“ ja tietoja merentutkimuslaitoksesta.
8. Satamafonttorin havaintopäiväkirjat.
9. Tietoja rakennusfonttorista.
- 10—14. Tietoja rakennusfonttorista.
- 15—16. Rahtatoimifonttorin kertomukset kaupungin tilinpäätöksessä sekä tietoja rakennusfonttorista.
17. Rahtatoimifamarin notariaattiluettelot.
- 18—31. Suomen virallinen tilasto VI, 3, 8, 24, 39, 51, 54 ja 55 sekä tietoja tilastollisesta päätoimistosta.
- 32—33. Henkilkirjat.
- 34—53. Suomen virallinen tilasto VI, 3, 8, 20, 35, 44 ja 55 sekä tietoja tilastollisesta päätoimistosta.
54. Suomen virallinen tilasto VI, 3, 8, 20, 35 ja 48 sekä tietoja tilastollisesta päätoimistosta.
- 55—56. Papiston väestö- ja väkiluvunmuutostaulut.
- 57—60. Papiston väkiluvunmuutostaulut.
- 61—63. Tuomiokapitullen tilastolliselle päätoimiselle lähetämät luettelot.
- 64—74. Papiston väkiluvunmuutostaulut.
- 75—76. Terveydenhoitolautakunnan vuosikertomukset ja vuodesta 1910 Helsingin kaupungin tilasto I; käsitteilytieto tilastofonttorista.
- 77—81. Papiston väkiluvunmuutostaulut sekä vuodesta 1908 pastorkansliain luettelot siivä- ja poisuuttaneista.
- 82—83. Luettelot henkilöistä, jotka ovat ottaneet passeja lääninhallituksista.
- 84—90. Terveydenhoitolautakunnan vuosikertomukset ja vuodesta 1910 Helsingin kaupungin tilasto I; käsitteilytieto tilastofonttorista.
91. Luettelo Suomen lääkäreistä y. m., Helsingin sairaanhoito- ja oloitelaiterit sekä Helsingin kaupungin tilasto I.
- 92—93. Suomen virallinen tilasto XI, 34 sekä Helsingin kaupungin tilasto I.
94. Helsingin kaupungin meno- ja tulofäämöt Helsingin kaupunginvaltuuston painetuissa asiakirjoissa.
- 95—96. Satraalain vuosikertomukset ja vuodesta 1916 Helsingin kaupungin tilasto I.
97. Terveydenhoitolautakunnan vuosikertomukset ja vuodesta 1910 Helsingin kaupungin tilasto I.
98. Helsingin kaupungin tilasto I.
- 99—101. Terveydenhoitolautakunnan vuosikertomukset ja vuodesta 1910 Helsingin kaupungin tilasto I; käsitteilytieto tilastofonttorista.
- 102—109. Terveydenhoitolautakunnan vuosikertomukset ja vuodesta 1910 Helsingin kaupungin tilasto I sekä käsitteilytieto tilastofonttorista.
110. Teknillisen korkeakoulun vuosikertomukset ja luettelot.
111. Yliopiston ohjelmat.

Källförteckning.

- Tab.**
- 1—4. „Meteorologisches Jahrbuch für Finnland“ och uppgifter från meteorologiska centralanstalten.
- 5—7. „Jahrbuch enthaltend hydrographische Beobachtungen in den Finnland umgebenden Meeren“ samt uppgifter från havsforskningsinstitutet.
8. Hamnkontorets observationsjournaler.
9. Uppgifter från byggnadskontoret.
- 10—14. Uppgifter från byggnadskontoret.
- 15—16. Drätselkontorets berättelser över stadens bokslut samt uppgifter från byggnadskontoret.
17. Drätselkammarens notarialsförteckningar.
- 18—31. Bidrag till Finlands officiella statistik VI, 3, 8, 24, 39, 51, 54 och 55 samt uppgifter från statistiska centralbyrån.
- 32—33. Mantalslängderna.
- 34—53. Bidrag till Finlands officiella statistik VI, 3, 8, 20, 35, 44 och 55 samt uppgifter från statistiska centralbyrån.
54. Bidrag till Finlands officiella statistik VI, 3, 8, 20, 35 och 48 samt uppgifter från statistiska centralbyrån.
- 55—56. Prästerskapets folkmängds- och folkmängdsförändringstabeller.
- 57—60. Prästerskapets folkmängdsförändringstabeller.
- 61—63. Av domkapitlen till statistiska centralbyrån insända förteckningar.
- 64—74. Prästerskapets folkmängdsförändringstabeller.
- 75—76. Hälsovårdsnämndens årsberättelser och från år 1910 Helsingfors stads statistik I; manuskript å statistiska kontoret.
- 77—81. Prästerskapets folkmängdsförändringstabeller samt från och med år 1908 pastorkansliernas längder över in- och utflyttade.
- 82—83. Förteckningar över passlagare vid länsstyrelserna.
- 84—90. Hälsovårdsnämndens årsberättelser och från år 1910 Helsingfors stads statistik I; manuskript å statistiska kontoret.
91. Förteckning över läkare m. fl. i Finland, Helsingfors sjukvårds- och adresskalendrar samt Helsingfors stads statistik I.
- 92—93. Bidrag till Finlands officiella statistik XI, 34 samt Helsingfors stads statistik I.
94. Helsingfors stads utgifts- och inkomstslater i Helsingfors stadsfullmäktiges tryckta handlingar.
- 95—96. Sjukhusens årsberättelser samt från och med år 1916 Helsingfors stads statistik I.
97. Hälsovårdsnämndens årsberättelser samt från och med år 1910 Helsingfors stads statistik I.
98. Helsingfors stads statistik I.
- 99—101. Hälsovårdsnämndens årsberättelser samt från och med år 1910 Helsingfors stads statistik I; manuskript å statistiska kontoret.
- 102—109. Hälsovårdsnämndens årsberättelser och från år 1910 Helsingfors stads statistik I samt manuskript å statistiska kontoret.
110. Tekniska högskolans årsberättelser och kataloger.
111. Universitetets program.

112. Yhtöoppilasuettelot.
- 113—116. Suomen virallinen tilasto IX, jatto-opistojen vuosikertomukset ja tietoja niiden johtajatarilta.
- 117—121. Kansakoulujen vuosikertomukset, lukuvuodesta 1916—17 Helsingin kaupungin tilastossa VI; käsikirjoitus tilastokonttorista.
122. Tietoja kansakoulujen opettaja- ja opettajatarhilyksistä.
123. Sedmigradskyn pientenlastenkoulun ja Marian turvakodin johtokunnan vuosikertomukset, lukuvuodesta 1916—17 Helsingin kaupungin tilastossa VI.
- 124—128. Kasvatustalutuksen vuosikertomukset, lukuvuodesta 1916—17 Helsingin kaupungin tilastossa VI.
129. Musiikkitalutuksen vuosikertomukset.
130. Tietoja johtajatarilta sekä lukuvuodesta 1912—13 kansanlastentarhain johtokunnan vuosikertomukset, lukuvuodesta 1916—17 Helsingin kaupungin tilastossa VI.
131. Helsingin kaupungin tilasto VI.
132. Oppilaitosten vuosikertomukset, „Teollisuushallituksen tiedonantoja“ ja tietoja koulujen johtajilta.
133. Tietoja valtionkassasta.
- 134—139. Kaupunginviraston hallituksen (ennen kansantalustalon johtokunnan) vuosikertomukset.
140. Tietoja valtionvirastojen johtajilta.
141. Tietoja yliopistonkirjastosta.
- 142—148. Väivätoimihenkilöiden vuosikertomukset.
- 149—151. Yhdistysten vuosikertomukset.
- 152—156. Suomen virallinen tilasto XXIII.
157. Raastuwanbifeuden lainhuutoohtiaarit.
158. Suomen virallinen tilasto XXIII.
159. Tietoja oikeusministeriön tilastollisesta toimistosta.
160. Tietoja kaupunginvoudinkonttorista.
- 161—162. Oikeusaputoimiston vuosikertomukset.
163. Tietoja poliisilaitoksesta sekä rahatoimikonttorin kertomukset kaupungin tilinpäätöksestä, vuodesta 1916 Helsingin kaupungin tilastossa V.
- 164—168. Tietoja poliisilaitoksesta.
- 169—172. Palotutkimuksen vuosikertomukset.
173. Tietoja puhtaanaapitolaitoksesta.
- 174—187. Väivätoimihenkilöiden vuosikertomukset, vuodesta 1916 Helsingin kaupungin tilastossa IV ja niiden johtajien antamia tietoja.
- 188—196. Teollisuuslaitosten aineistoa teollisuushallituksen tilastollisella osastolla.
197. Maistraatin notariaattisuettelot.
- 198—200. Rekisterilehti toimintiedet, patentteja ja tavaramerkkejä warten Suomesa.
- 201—204. Helsingin kauppayhdistyksen julkaisu „Helsingfors import och export m. m.“, Suomen virallinen tilasto I ja I A sekä vuodesta 1916 Helsingin kaupungin tilasto II.
- 205—206. Satamakonttorin kantopäiväkirjat.
207. Helsingin kaupungin tilasto II.
208. Matkistintietokirjoituksen vuosikertomukset.
209. Suomen virallinen tilasto I ja I A.
210. Satamakonttorin kantopäiväkirjat.
- 211—218. Suomen virallinen tilasto XX ja rautatiekassatilastosta aineistoa rautatiehallituksen tilastokonttorista.
- 219—220. Helsingin raitiotie- ja omnibusosakeyhtiön vuosikertomukset.
112. Studentkatalogerna.
- 113—116. Bidrag till Finlands officiella statistik IX, utbildningsläroverkens årsberättelser och uppgifter av deras föreståndarinnor.
- 117—121. Folkskolornas årsberättelser, från och med läsåret 1916—17 i Helsingfors stads statistik VI; manuskript å statistiska kontoret.
122. Uppgifter från folkskolornas lärar- och lärarinneföreningar.
123. Direktionens för Sedmigradskys småbarnsskola och Marias asyl årsberättelser, från och med läsåret 1916—17 i Helsingfors stads statistik VI; manuskript å statistiska kontoret.
- 124—128. Uppfostringsnämndens årsberättelser, från och med läsåret 1916—17 i Helsingfors stads statistik VI.
129. Musiknämndens årsberättelser.
130. Uppgifter av föreståndarinorna samt från och med läsåret 1912—13 direktionens för folkbarntädgårdarna årsberättelser, från och med läsåret 1916—17 i Helsingfors stads statistik VI.
131. Helsingfors stads statistik VI.
132. Läroverkens årsberättelser, „Meddelanden från industristyrelsen“ samt uppgifter av skolornas föreståndare.
133. Uppgifter från statsarkivet.
- 134—139. Styrelsens för stadsbiblioteket (tidigare folkbiblioteket) årsberättelser.
140. Uppgifter av statsbibliotekarien.
141. Uppgifter från universitetsbiblioteket.
- 142—148. Fattigvårdsstyrelsens årsberättelser.
- 149—151. Föreningarnas årsberättelser.
- 152—156. Bidrag till Finlands officiella statistik XXIII.
157. Rådstuvurättens lagfartsdiärer.
158. Bidrag till Finlands officiella statistik XXIII.
159. Uppgifter från justitieministeriets statistiska byrå.
160. Uppgifter från stadsfogdekontoret.
- 161—162. Rättsihjälpsbyråns årsberättelser.
163. Uppgifter från polisinnrättningen samt drätselkontorets berättelser öwer stadens bokslut, från och med år 1916 i Helsingfors stads statistik V.
- 164—168. Uppgifter från polisinnrättningen.
- 169—172. Brandkommissionens årsberättelser.
173. Uppgifter från renhållningsverket.
- 174—187. Verken årsberättelser, från och med år 1916 i Helsingfors stads statistik IV och uppgifter av verken direktörer.
- 188—196. Industristatistiskt material å industristyrelsens statistiska avdelning.
197. Magistratens notariatsförteckningar.
- 198—200. Reglertidning för firmor, patent och varumärken i Finland.
- 201—204. Helsingfors handelsförenings publikation „Helsingfors import och export m. m.“, Bidrag till Finlands officiella statistik I och IA samt från och med år 1916 Helsingfors stads statistik II.
- 205—206. Hamnkontorets uppboordsjournaler.
207. Helsingfors stads statistik II.
208. Magasinsaktiebolagets årsberättelser.
209. Bidrag till Finlands officiella statistik I och I A.
210. Hamnkontorets uppboordsjournaler.
- 211—218. Bidrag till Finlands officiella statistik XX och järnvägsstatistiskt material å järnvägsstyrelsens statistiska kontor.
- 219—220. Helsingfors spårvägs- och omnibusaktiebolags årsberättelser.

221. Tietoja poliisitamariesta ja satamakonttorista.
222. Tietoja poliisitamariesta.
- 223—225. Suomen virallinen tilasto XIII.
226. Tietoja sähkölennätinkonttorista.
- 227—228. Helsingin puhelin-yhdistyksen vuosikertomukset.
229—230. Børskomitéen vuosikertomukset.
231. Suomen virallinen tilasto VII B.
- 232—237. Säästöpankin vuosikertomukset ja Suomen virallinen tilasto VII A.
238. Kauppalehden „Protestilista“.
- 239—241. Konkursiblaarier, -tuomiot ja -akterjawihot raastuwanarkistossa sekä ystityisiä tiedonantoja.
- 242—245. Suomen virallinen tilasto XXV ja laitosten antamat tiedot.
246. Tietoja kaupunginlääninlääkäritä.
247. Tietoja halkokonttorista.
- 248—249. Työtilastollinen aikakauslehti, vuodesta 1918 Sosialinen aikakauslehti.
250. Tietoja sosiaalihuoltokelta.
251. Saarlautakunnan vuosikertomukset terveydenhoitolautakunnan vuosikertomuksissa ja vuodesta 1910 Helsingin kaupungin tilasto I.
- 252—256. Tietoja sosiaalihuoltokelta tilasto-afastosta.
- 257—259. Runnallisten laitosten toimittelu.
- 260—261. Työnvälitystoimiston vuosikertomukset.
- 262—264. Työtilastollinen aikakauslehti, vuodesta 1918 Sosialinen aikakauslehti.
- 265—267. Suomen virallinen tilasto XXVI B sekä tietoja sosiaalihuoltokelta tilasto-afastosta.
- 268—272. Tietoja Luedenmaan läänin vaalipiirin keskusvaalilautakunnalta.
- 273—276. Tietoja kunnan keskusvaalilautakunnalta.
277. Äänintonttorin erotusluettelot.
278. Äänintonttorin kirjat.
- 279—288. Tietoja tilastollisesta päätömisestä.
- 289—293. Kaupungin erotusluettelot, rahatoimikonttorin kertomukset kaupungin tilinpäätöksestä sekä erotusvaalimielustakunnan vuosikertomukset; käsikirjoitus tilastokonttorissa.
- 294—319. Rahatoimikonttorin kertomukset kaupungin tilinpäätöksestä, vuodesta 1916 Helsingin kaupungin tilastossa V sekä rahatoimikonttorin jaottelu-ohjelmit.
221. Uppgifter från poliskammaren och hamnkontoret.
222. Uppgifter från poliskammaren.
- 223—225. Bidrag till Finlands officiella statistik XIII.
226. Uppgifter från telegrafkontoret.
- 227—228. Helsingfors telefonförenings årsberättelser.
229—230. Börskommitténs årsberättelser.
231. Bidrag till Finlands officiella statistik VII B.
- 232—237. Sparbankernas årsberättelser och Bidrag till Finlands officiella statistik VII A.
238. Kauppalehtis „Protestlista“.
- 239—241. Konkursdiarier, -domar och -akter i rådhusarkivet samt enskilda uppgifter.
- 242—245. Bidrag till Finlands officiella statistik XXV samt uppgifter från anstallterna.
246. Uppgifter från stadsveternären.
247. Uppgifter från vedkontoret.
- 248—249. Arbetsstatistisk tidskrift, från år 1918 Social tidskrift.
250. Uppgifter från socialstyrelsen.
251. Inspektörernas årsberättelser tryckta i hälsovårdsnämndens årsberättelser samt från år 1910 Helsingfors stads statistik I.
- 252—256. Uppgifter från socialstyrelsens statistiska avdelning.
257—259. De kommunala verkens kortregister.
- 260—261. Arbetsförmedlingsbyråns årsberättelser.
262—264. Arbetsstatistisk tidskrift, från år 1918 Social tidskrift.
- 265—267. Bidrag till Finlands officiella statistik XXVI B samt uppgifter från socialstyrelsens statistiska avdelning.
268—272. Uppgifter från centralvalnämnden i Nylands läns valkrets.
- 273—276. Uppgifter från kommunala centralvalnämnden.
277. Landskontorets debiteringslängder.
278. Landskontorets böcker.
- 279—288. Uppgifter från statistiska centralbyrån.
289—293. Stadens taxeringslängder, drätselkontorets berättelser över stadens bokslut samt taxeringsberedningens årsberättelser; manuskript å statistiska kontoret.
- 294—319. Drätselkontorets berättelser över stadens bokslut, från år 1916 i Helsingfors stads statistik V samt drätselkontorets fördelningsjournaler.

| | Siv. | | Sid. |
|--|-------------------------|---|--------------|
| Airjasto, kaupungin | 143—150 | Fastigheter, bebyggda, år 1900 | 1909 38 |
| " walfion festus- | 151 | Fastighetsköp | 14, 160, 162 |
| " yliopiston yleinen | 151 | Fattiggården, se Kommunalhemmet. | |
| " " " katso myös | 1919 252 | Fattigsakföraren | 1913 237 |
| Aikokirjoissa olewa väestö | 63—65 | " se även Rättshjälpsbyrån. | |
| Aiwelän sairaala | 105, 107, 109, 110, 380 | Fattigvård | 152—156, 383 |
| Aonkursit | 271—275 | Fattigvården, fonder till förmån för | 406 |
| Aorttelit, lufu | 9 | Fattigvårdens barnhem och skolhem | 154 |
| Aotieläimet | 1921 224 | Fattigvårdskostnader | 383 |
| Aoulut | 121—132, 142, 384 | Fetthalt, mjölkens | 117 |
| " katso myös | 1920 215—224 | Firmor, som gjort näringsanmälan | 216 |
| Aulfutautien tapaukset, ilmoitetut kärteimpien | 100 | " till handelsregistret nyanmälda | 218 |
| Aulfutautijairaala | 105, 107, 109, 380 | Flyttningsrörelsen | 88—94 |
| Aunnallisfesti äänioikeutetut 1916 | 1919 498—502 | " se även Emigration, Inflyttade och Utflyttade. | |
| " | 326 | Folkbarnträdgårdarna | 138, 384 |
| Aunnallisfodisja elätettyt henkilöt | 152, 153 | Folkbiblioteket, se Stadsbiblioteket. | |
| Aunnalliswäalit | 326—329 | Folkmängd, se Befolkning. | |
| " katso myös | 1919 503—513 | Folkmängdsförändringarnas resultat | 92 |
| Aunnalliswerotus | 350—357 | Folkkräkningarna, folkmängd vid | 37, 38 |
| Aunnan sairaalain kustannukset | 380 | Folkskolhus, stadens | 394 |
| " " menot ja tulot 1920 | 538, 539 | Folkskolor, ryska | 1919 221 |
| " " toiminta | 104—111 | " stadens, antal elever | 126—131 |
| " sairaanhoitajattarien toiminta | 103 | " " klasser | 125 |
| " työnvälitystoimisto | 312—314 | " " ekonomi | 384, 386 |
| Auolemanshnyt | 86, 87 | " " fonder till förmån för | 407 |
| Auolinspjät | 1921 353—355 | " " lokaler | 1920 201 |
| Auolleena syntyneet | 74—81 | " " lärarpersonal | 125 |
| Auolleet ensimmäisellä ikävuodella, katso myös | 1921 87, 98 | " " sommarkolonier | 132 |
| " iän mukaan | 82—85 | Folkskoltandkliniken, privata | 112 |
| " kaupunginosittain 1913—17 | 1920 144 | Folkökning | 74, 77, 92 |
| " kuolemanshny mukaan | 86, 87 | Fondbörsauktioner | 1913 366 |
| " kuukaussittain | 81—83 | " se även Börs. | |
| " seurakunnittain | 74—82 | Fonder | 405—410 |
| " siiviiisäädyn mukaan | 82 | Formän, antal | 257 |
| " sukupuolen mukaan | 82—85 | Fortbildningsläroverken för flickor | 124 |
| " yleisatfatus | 76 | Fosterbarn, under hälsovårdsnämndens kontroll stående | 1920 245 |
| Auolleisuus, lasten | 74, 82—85 | Fysikaliska anstalter | 112 |
| " yleinen, suhteellinen | 74—77 | Födda efter äkta och oäkta börd | 76, 78 |
| Auorma-ajurit, lufu | 257 | " församlingsvis | 74, 78 |
| Aäsihyöliikheet | 1919 326 | " månadsvis | 80 |
| " katso myös Lehtäät ja käsihyöliikheet. | | " översikt | 76 |
| Aäsihyöliikkeiden tarkastus | 290 | Förberedande skolor | 124 |
| Aäsihyöliiskoulut | 142 | " yrkesskolan för gossar | 142 |
| " katso myös | 1920 221, 222 | " | 1920 220 |
| Aöyhäin lasten työtien toiminta | 157 | Förmyndarnämndens verksamhet | 1921 182 |
| Aöyhäinasiainajaja | 1913 237 | Förmögenhetskatt | 340—345 |
| " katso myös Oikeusaputoimisto. | | Församlingar | 63, 64 |
| Aöyhäinhoito, katso Waiwainhoito. | | Försäkringsbelopp för brandskadad egendom | 175 |
| Ashjoitusrahastot, kaupungin | 405—410 | Gas, genom mätare försäld | 183 |
| Aainajaat, kaupungin kirjaston | 148 | Gasförbrukning | 181 |
| Aainausliite, kaupungin kirjaston | 144—147 | Gasmätare, antal | 183 |
| " walfion festuskirjaston | 151 | Gastillverkningen | 180 |
| " yliopiston yleisen kirjaston | 151 | " biprodukter vid | 180 |
| Aainawarat, eri tarkoituksia warten käytettyt | 396 | Gasverket, antal arbetare samt deras medelavlönning | 1920 439 |
| Aainhuudot, myönnettyt | 160, 162 | " inkomster och utgifter | 187 |
| Aaiwat, kaupungin satamissa käytetyt | 235 | " kapitalvärde | 182 |
| " kaupungista kotoihin olewat 1920 | 340, 341 | " rönnät | 183 |
| " ulkomaifesta merentulusja klareeratut | 1920 346—351 | " utbetalda arbetslöner | 307 |
| Aatot | 315—317 | Gator och esplanader, areal | 11 |

| | Siv. |
|---|--------------------|
| Lapsensyntyttäjät | 72—74 |
| Lapset, kasvatustaloutakunnan walwomman alai- fet | 133—137 |
| „ pienet, maidonjakelu niille | 157 |
| „ terveydenhoitolautakunnan walwomman alaiset | 1920 245 |
| „ waiwaihoidon elätteelle antamat | 155 |
| „ elättämät | 152—155 |
| Lastenhoitotarkoitukseen lahjoitetut rahastot | 407 |
| Lastenhoitoyhdistyksen lastenmajalat ja lasten- seimet | 156 |
| Lastenkodit, köyhäinhoidon | 154 |
| Lastenkuolleisuus | 74, 82—85 |
| Leipomojen walwonta | 1919 196 |
| Leiwän säämistely | 1921 317 |
| Lihan myynti | 1919 462 |
| Lihantarkastus teurastuslaitoksessa | 1919 200 |
| Lihantarkastusasema | 116, 382 |
| Liiteapulaiskoulut | 142 |
| „ katso myös | 1920 217 |
| Liitemiesyhdistyksen iltakursit | 142 |
| „ katso myös | 1920 218 |
| Liitememafut | 378 |
| Lyhennetyt kunnalliswerot n. m. | 1920 582 |
| Lämpö, ilman | 1—4 |
| „ meriweden | 6 |
| Lääkärit, lufu | 103 |
| Maanviljelyslyseo | 1920 223 |
| Maatilat, kaupungin | 1920 11 |
| Maidonjakelu pienille lapsille | 157 |
| Maidon tuonti | 282 |
| Maistraatin toiminta | 161 |
| „ katso myös | 1921 181 |
| Maitokaupan walwonta | 117 |
| Maitopijarahdistyksen maidonjakelu | 157 |
| Majoitusustannukset | 1919 590 |
| Mafassiiniomafateyhtiö, Helsingin | 233 |
| Mafassiiniwuokra | 378 |
| Maffaratehtaiden walwonta | 1919 196 |
| Maffien puhtaanapito | 387 |
| Mallasjuomain annistelu- ja wähhittäismyyn- tapaikkojen lufu | 1915 437, 438 |
| „ walmistus | 1920 300 |
| Marian kinnasaifi tyttöjä warten | 1919 212 |
| „ sairaala | 104, 107, 108, 380 |
| „ turwakoti | 132 |
| Maffatodistukset, poliisii antamat | 172 |
| Maffustajat, ilmoitetut | 257 |
| „ rautatieasemilla | 236—239 |
| Menot ja tulot, kaupungin, yleiskatkaus | 358 |
| „ kaupungin, wawistettuun rahafään- töön werrattuina | 366—377 |
| Merentulku | 1920 343—351 |
| Merikoulu | 1919 232 |
| Meriweden lämpö | 6 |
| „ suolamäärä | 6 |
| Mielisairaala Rickbysjä | 105, 111, 380 |
| Miesten työtaitos | 152, 153, 156 |
| Mittausmafut | 378 |
| Moosetjemustolaiset, kaupungissa oleskelewat | 1919 129 |
| Moottorit tehdasteollisuusessa | 212 |

| | Sid. |
|--|------------------------|
| Gator planerade nya | 10 |
| „ se även | 1920 17—27 |
| Gatuandelar, stadens, privata m. fl. | 1911 20 |
| Gatubelysningen, utgifter för | 379 |
| Gaturenhällningen, stadens utgifter för | 387 |
| Giffertmål, se Wigda. | |
| Godstrafiken å järnwägsstationerna efter des- tinations- och avsändningsort | 244—251 |
| Godstrafiken å järnwägsstationerna efter destina- tions- och avsändningsort 1910—17 | 1920 362—363 |
| Godstrafiken enligt varugrupper | 240—251 |
| „ översikt | 236 |
| Grejus tuberkulossjukhus | 1910 135 |
| Gäld, stadens konsoliderade | 402, 404 |
| Hamnarna, antal fartyg som anlöpt | 235 |
| „ isförhållandena i | 7 |
| „ kajer, vattendjup m. m. | 1920 14 |
| Hamnavgifter | 378 |
| Handelsbiträdeskurser | 142 |
| „ se även | 1920 218 |
| Handelsbiträdesskolan | 142 |
| „ se även | 1920 217 |
| Handelsbolag, antal 1903—15 | 1915 322 |
| „ 1916 | 1919 346 |
| „ till handelsregistret nyanmällda | 218 |
| Handelsföreningen, avgifter till | 1919 346 |
| Handelsläroverk | 142, 384 |
| „ se även | 1920 215—217 |
| Handelsregistret, anmälningar till | 218—221 |
| Handelssocietetens pensions- och understöds- inrättning | 1919 428 |
| Handlande, antal 1903—15 | 1915 322 |
| „ 1916 | 1919 346 |
| Hantverkerier | 1919 326 |
| „ inspektion av | 290 |
| „ se även Fabriker och hant- verkerier. | |
| Hantverksskolor | 142 |
| „ se även | 1920 221, 222 |
| Havsvattnets salthalt | 6 |
| „ temperatur | 6 |
| Helsingfors allmänna konsumtionsförening | 1920 313 |
| „ handelsförening, avgifter till | 1919 346 |
| „ handelsskola | 142 |
| „ se även | 1920 215 |
| „ magasinsaktiebolag | 233 |
| „ sparbank | 264—266, 268—270 |
| Helsingin kauppiaitten kaupakoulu | 142 |
| „ se även | 1920 215 |
| Humlebergs sjukhus | 105, 107, 111 |
| Husdjur | 1921 224 |
| Hushåll i bebodda lokaler | 31—33 |
| „ se även | 1920 70—76 |
| Hyrkuskar, antal | 257 |
| Hyror | 1911 54—59 1920 52, 53 |
| „ arbetarbefolkningens 1900 | 1908 72—75 |
| Hälsopolisens verksamhet | 1920 182, 183 |
| Hälsowården, stadens utgifter för | 382 |
| Högre svenska handelsläroverket | 142 |
| „ se även | 1920 216 |

Julkaisujen luettelo.

A. Helsingin kaupungin tilasto.

- I. **Terveyden- ja sairaanhoito.** Helsingin kaupungin tilastokonttorin julkaisema.
1—6. 1910—15.
Edellinen osa. 7—11. 1916—20.
Jälkimäinen osa. 7—8. 1916—17.
- II. **Ulkomaan kauppa.** Helsingin kaupungin tilastokonttorin julkaisema.
1—6. 1916—21.
- III. **Merenkulttu.** Helsingin kaupungin tilastokonttorin julkaisema.
1. 1915—17.
- IV. **Helsingin kaupungin teknilliset laitokset.** Helsingin kaupungin teknillisten laitosten hallituksen julkaisema.
1—6. 1916—21.
- V. **Kaupungin tilit ja tilinpäätös.** Helsingin kaupungin rahatoimikonttorin antama kertomus.
1—6. 1916—21.
- VI. **Opetuslaitokset.** Helsingin kaupungin tilastokonttorin julkaisema.
1—4. 1916—21.

- B. Helsingin kaupungin tilastollinen vuosikirja.** Helsingin kaupungin tilastokonttorin julkaisema.
5—11. 1909—15.
12—15. 1919—22.

- C. Kertomus Helsingin kaupungin kunnallishallinnosta.** Helsingin kaupungin tilastokonttorin julkaisema.
21—32. 1908—19.

- D. Helsingin kaupungin kunnallistalenteri.** Helsingin kaupungin tilastokonttorin julkaisema.
1. 1911.
2. 1914.
3. 1919.
4. 1922.

Publikationsförteckning.

A. Helsingfors stads statistik.

- I. **Hälso- och sjukvård.** Utgiven av Helsingfors stads statistiska kontor.
1—6. 1910—15.
Förra delen. 7—11. 1916—20.
Senare „ 7—8. 1916—17.
- II. **Utrikes handel.** Utgiven av Helsingfors stads statistiska kontor.
1—5. 1916—20.
- III. **Sjöfart.** Utgiven av Helsingfors stads statistiska kontor.
1. 1915—17.
- IV. **Helsingfors stads tekniska verk.** Utgiven av Styrelsen för Helsingfors stads tekniska verk.
1—6. 1916—21.
- V. **Stadens räkenskaper och bokslut.** Utgiven av Helsingfors stads drätselkontor.
1—6. 1916—21.
- VI. **Undervisningsväsen.** Utgiven av Helsingfors stads statistiska kontor.
1—4. 1916—21.

- B. Statistisk årsbok för Helsingfors stad.** Utgiven av Helsingfors stads statistiska kontor.
5—11. 1909—15.
12—15. 1919—22.

- C. Berättelse angående Helsingfors stads kommunalförvaltning.** Utgiven av Helsingfors stads statistiska kontor.
21—32. 1908—19.

- D. Kommunalkalender för Helsingfors stad.** Utgiven av Helsingfors stads statistiska kontor.
1. 1911.
2. 1914.
3. 1917.
4. 1920.

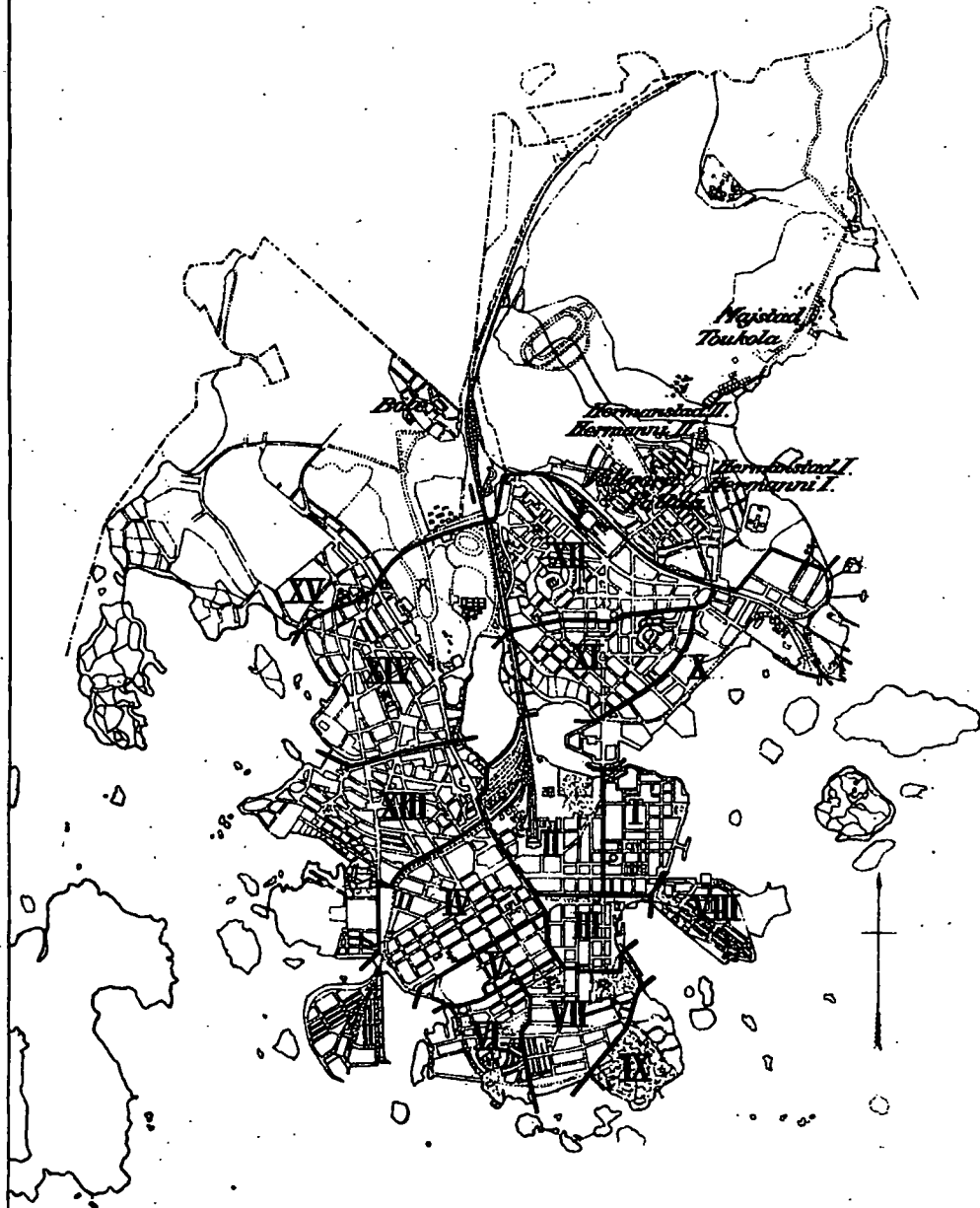
Liste des publications.

- A. Statistique de la ville de Helsingfors.**
- I. **Statistique sanitaire et médicale.** Publié par le Bureau de statistique de la ville de Helsingfors.
1—6. 1910—15.
Premier volume. 7—11. 1916—20.
Deuxième „ 7—8. 1916—17.
- II. **Commerce extérieur.** Publié par le Bureau de statistique de la ville de Helsingfors.
1—6. 1916—21.
- III. **Navigation.** Publié par le Bureau de statistique de la ville de Helsingfors.
1. 1915—17.
- IV. **Services techniques municipaux.** Publié par l'Administration des services techniques municipaux.
1—6. 1916—21.
- V. **Comptabilité de la ville.** Publié par l'Administration de la caisse municipale centrale.
1—6. 1916—21.
- VI. **Enseignement.** Publié par le Bureau de statistique de la ville de Helsingfors.
1—4. 1916—21.
- B. Annuaire statistique de la ville de Helsingfors.** Publié par le Bureau de statistique de la ville de Helsingfors.
5—11. 1909—15.
12—15. 1919—22.
- C. Rapport sur l'Administration de la ville.** Publié par le Bureau de statistique de la ville de Helsingfors.
21—32. 1908—19.
- D. Almanach municipal de la ville de Helsingfors.** Publié par le Bureau de statistique de la ville de Helsingfors.
1. 1911 (en finnois et suédois).
2. 1914 („ „ „ „ „).
3. 1917 („ suédois); 1919 (en finnois).
4. 1920 („ „ „); 1922 („ „ „).

Note. Les publications des séries I, II, III et VI de la Statistique de la ville de Helsingfors sont munies de rubriques en français; dans l'Annuaire statistique la table des matières est publiée en français. Les publications nommées en premier lieu ainsi que les publications C et D paraissent aussi bien en éditions finnoises que suédoises. La série V de la Statistique de la ville de Helsingfors de même que l'Annuaire sont imprimés en éditions bilingues (en finnois et en suédois).

Stadsdelarna. — Kaupunginosat.

- { Stadsdelsgräns.
Kaupunginosan raja.
- - - { Gräns för stadens avhysta område.
Kaupunkiin yhdistetyn alueen raja.



**Röstningsområdena vid kommunala och lantdagsval.
Äänestysalueet kunnallis- ja valtiopäivävaaleissa.**

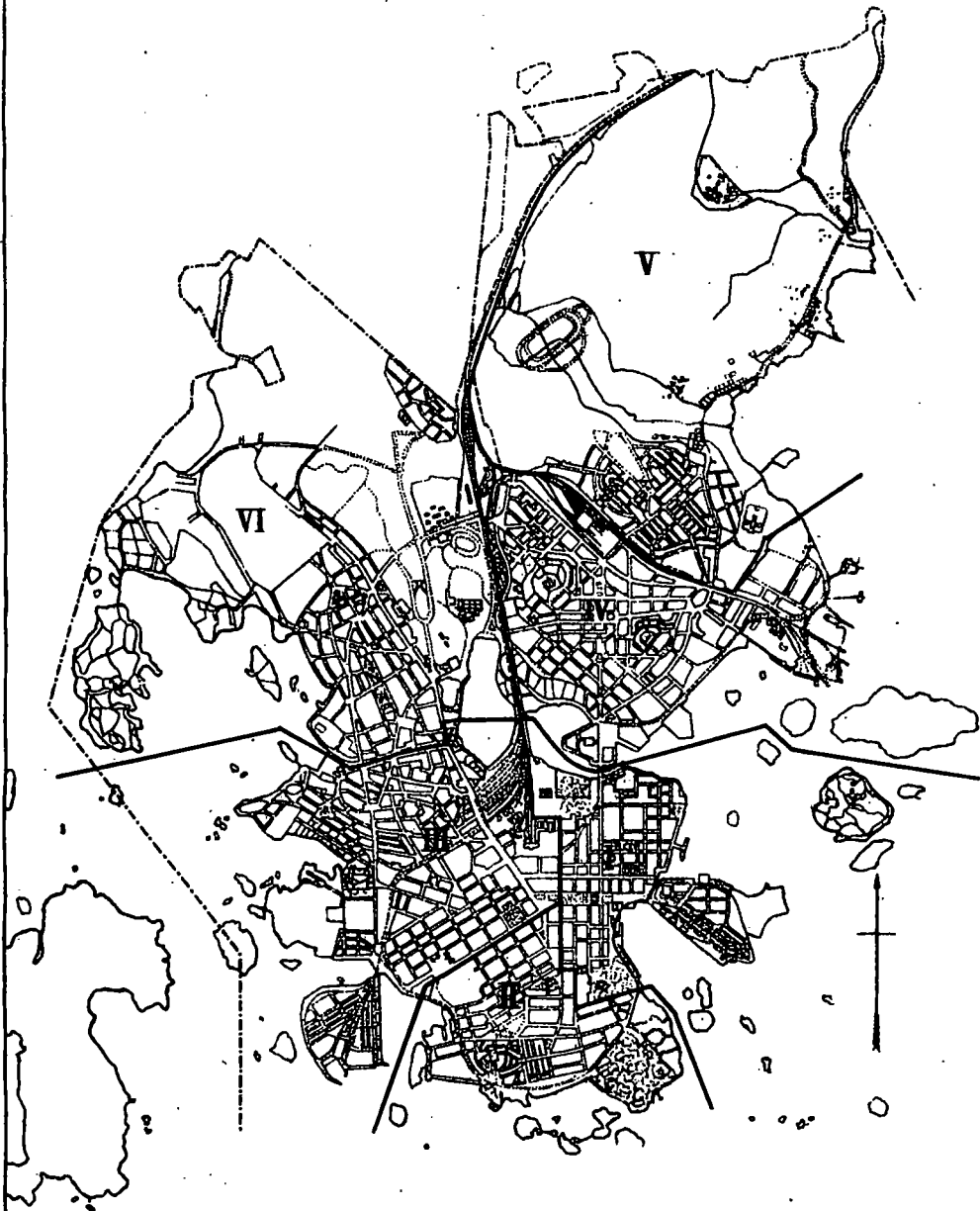
- { Gräns för röstningsområdena.
Äänestysalueen raja.
- - - - - { Gräns för stadens avhysta område.
Raupunttiin yhdistetyn alueen raja.



Poliisipiirit. — Polisdistrikten.


—— { Pitrin raja.
Distriktsgräns.

- - - - { Raupunkiin yhdistetyn alueen raja.
Gräns för stadens avhysta område.



Läkardistriktet. — Lääkärinalueet.

- { Distriktgräns.
 { Alueen raja.
- - - { Gräns för stadens avhysta område.
 { Raupunkiin yhdistetyn alueen raja.



**Svenska och finska församlingarna.
Suomalaiset ja ruotsalaiset seurakunnat.**

- { Församlingsgräns.
 { Seurakunnan raja.
- - - - - { Gräns för stadens avhysta område.
 { Raupunktiin yhdistetyn alueen raja.

