




KEHITTÄVÄÄ PUUHAA KOTIIN
yli 3-vuotiaille
viikko 1




maanantai	tiistai	keskiviikko	torstai	perjantai	lauantai	sunnuntai
Ulkoillessanne yhdessä, mitä näette ympärillänne? Kertokaa niin tarkasti, kuin pystytte (auton sijaan pakettiauto, puun sijaan kuusi, jne).	Pelihetki! Pelin jälkeen lapsi saa kertoa aikuiselle pelin tapahtumista, kuvailla pelin hahmoja ja kuvitella, millaista olisi elää pelin kaltaisessa maailmassa.	Muotohyppely: Teipatkaa lattiaan tai piirtäkää katuliiduilla maahan erilaisia muotoja (neliö, ympyrä, kolmio). Toinen leikkijä kertoo, mille muodolle on aika hypätä.	Miettikää yhdessä, millä kirjaimella omat nimenne alkavat. Entä millä kirjaimella alkavat kavereiden tai lempilelujen nimet?	Soittakaa videopuhelu iso-vanhemmille, kummille tai muulle tutulle aikuiselle. Lapsi saa kertoa kuluneen viikon tapahtumista ja kysellä kysymyksiä juttukaverilta.	Virtuaalinen retki museoon (opinmuseossa. fi)! Millaisia ajatuksia näkemänne herättää? Houkuttele lasta vastaamaan mitä, millainen ja miksi?	Aktiivista kirjan kuuntelemista: Lue lapselle sivu kirjaa. Tämän jälkeen lapsi saa kertoa, mitä sivulla tapahtui.



KEHITTÄVÄÄ PUUHAA KOTIIN
yli 3-vuotiaille
viikko 2




maanantai	tiistai	keskiviikko	torstai	perjantai	lauantai	sunnuntai
Katselkaa yhdessä lapsen vauvakuvia tai videoita vauva-ajalta. Lapsi saa kertoa, miltä on näyttänyt, mitä on tehnyt ja mitä on osannut.	Lelun piilotus: piilottakaa vuorotellen sovittu lelu, muut etsivät. Saa antaa vihjeitä! Kun lelu löytyy, kuvailkaa mahdollisimman tarkasti missä se oli.	Mitkä sanat kuulostavat melkein samalta? Puu ja luu, karkki ja parkki, maha ja raha. Mitä muita keksitte?	Yhteinen leikkihetki: Lapsi saa päättää leikin ja aikuinen osallistuu siihen 15 minuutin ajan.	Ohjeen mukaan piirtämistä: Anna lapselle ohjeita (esim. piirrä keskelle paperia ympyrä, kirjoita nimesi paperin alalaitaan). Kokeilkaa myös niin, että lapsi saa antaa ohjeita!	Siivotkaa yhdessä esim. lapsen huonetta. Antakaa tarkkoja ohjeita lelujen paikoista (kolme keltaista legoa suureen laatikkoon, nukke harmaan laatikon sisälle).	Aika leipoa! Leipoessanne nimetkää jokainen käyttämäne väline ja aines ja jutelkaa ääneen siitä, mitä teette.




KEHITTÄVÄÄ PUUHAA KOTIIN
yli 3-vuotiaille
viikko 3



maanantai	tiistai	keskiviikko	torstai	perjantai	lauantai	sunnuntai
<p>Pyykkipäivä! Lapsi saa osallistua: nimetkää pestävä vaate tarkasti (t-paita, pitkähihainen paita, college) ja kertokaa siinä olevat värit.</p>	<p>Pohtikaa, millä kirjaimilla tutut nimet tai sanat alkavat. Millä alkaa aamu? Millä alkaa Oona? Vokaalilla (a, e, i, o, u, y, ä, ö) alkavia sanoja on kiva pohtia ensimmäiseksi.</p>	<p>Arvaa, mitä ajattelen? Annetaan vihjeitä mielessä olevasta sanasta, toisen tehtävänä on arvata, mistä sanasta on kyse (esim. se on keltainen ja päivisin loistaa taivaalla).</p>	<p>Laulakaa yhdessä lempilaulunne. Onko laulussa jotain kummallisia sanoja? Miettikää yhdessä, mitä kyseiset sanat tarkoittavat.</p>	<p>Leffailta! Jutelkaa yhdessä, millaisen elokuvan haluaisitte katsoa. Elokuvan jälkeen lapsi saa kertoa, mitä elokuvassa tapahtui.</p>	<p>Kapteeni käskee - kotijumppa: Kapteeni käskee, heiluta jalkaa, nosta oikea kätesi jne. Jokainen on vuorollaan kapteeni!</p>	<p>Kirjoittakaa kirje kaverille! Lapsi voi kertoa ja aikuinen kirjoittaa. Aikuinen voi myös kertoa kirjaimia ja lapsi voi harjoitella niiden tekemistä.</p>



KEHITTÄVÄÄ PUUHAA KOTIIN
yli 3-vuotiaille
viikko 4



maanantai	tiistai	keskiviikko	torstai	perjantai	lauantai	sunnuntai
<p>Kokeilkaa äänikirjan kuuntelemista (googlaamalla "äänikirja lapsille" löytyy ilmaisia). Jutelkaa yhdessä kirjasta sen kuuntelun jälkeen.</p>	<p>Värihyppely: Piirtäkää katuliiduilla eri värisiä ympyröitä maahan. Aikuinen kertoo värin ja lapsen tehtävänä on hypätä nopeasti kyseisen värin päälle.</p>	<p>Katselkaa vanhoja valokuvia ja jutelkaa kuvista. Keitä kuvissa näkyy? Mistä paikoista kuvat on otettu? Milloin kuvat on otettu?</p>	<p>Tehkää yhdessä tarina: Aikuinen voi kirjoittaa lapsen kertoman tarinan muistiin, kuvittakaa tarina yhdessä!</p>	<p>Rakentakaa tyynyistä tai tuoleista bussi tai raitiovaunu ja tehkää yhdessä mielikuvitusmatka! Kertokaa, mitä matkallanne näette.</p>	<p>Salaisuuspussi: hakekaa vuorotellen kangaspussiin tai vaikka tyynyliinaan joku tuttu kodin esine, muut koettavat arvata mikä esine pussissa on. Voi tunnustella ja antaa vihjeitä!</p>	<p>Satuhieronta: Lapsi voi olla makuullaan tai istua. Kerro lapselle lyhyt, tuttu tarina, "kuvittaen" tarinaa rauhallisesti lapsen selkää hieroen, esim. miten kolme karhua tallustavat, jne.</p>