




KEHITTÄVÄÄ PUUHAA KOTIIN
alle 3-vuotiaille
viikko 1




maanantai	tiistai	keskiviikko	torstai	perjantai	lauantai	sunnuntai
<p>Lelun piilotus: piilottaa vuorotellen sovittu lelu, muut etsivät. Saa antaa vihjeitä! Kun lelu löytyy, mietitään yhdessä missä se oli, esim. tuolin alla.</p>	<p>Matkikaa erilaisia eläimiä, miten ne äännelevät, miten liikkuvat...Yksi vuorollaan matkii ja muut yrittävät arvata!</p>	<p>Laittakaa yhdessä oikein värikästä ruokaa, jokainen voi osallistua taitojensa mukaan. Miettikää mitä värejä lautaselta lopulta löytyy.</p>	<p>Katsokaa itseänne peilistä ja miettikää, mitä kaikkea näette – missä on olkapäätä, missä on napa, missä on polvi.</p>	<p>Maalata vesiväreillä pillillä puhaltaen: levittäkää ensin reilusti vesiväriä paperille ja puhaltakaa sitten maalista kuvioita mehupillien avulla.</p>	<p>Kevätretki: mitä kaikkea liittyy kevääseen? Nimetkää yhdessä ulkona näkemienne kevään merkkejä.</p>	<p>Kylväkää siemeniä esim. huuhdeltuihin maitotölkkeihin ja seurakaa yhdessä kasvun ihmettä. Miltä multa tuoksuu, miltä siemenet tuntuvat? Esim. herneversot, vesikrassi ja tilli kasvavat nopeasti ja ovat syötäviä.</p>



KEHITTÄVÄÄ PUUHAA KOTIIN
alle 3-vuotiaille
viikko 2




maanantai	tiistai	keskiviikko	torstai	perjantai	lauantai	sunnuntai
Laulakaa yhdessä lempilaulujanne! Löytyykö kotoa soittimia tai sellaisiksi sopivia arkisia esineitä?	Avatkaa kirja satunnaiselta sivulta ja kertokaa, mitä kaikkea sivulla näette. Onko sivulla kirjan henkilöitä? Mitä he ajattelevat kuvassa?	Kilpa-ajot: tehkää teipillä rata lattiaan tai pöytään, puhaltakaa kevyitä palloja tai vaikka wc-paperirullien hylsyjä omaa rataa pitkin maaliin.	Kapteeni käskee - kotijumppa: Kapteeni käskee, heiluta jalkaa, nosta kädet ylös, jne. Jokainen on vuorollaan kapteeni!	Maalatkaa paperille pakastimesta löytyvillä marjoilla! Kotimaiset pakastemarjat ovat turvallisia maisteltavia taiteilun ohessa. Miltä jäiset marjat tuntuvat, miltä maistuvat?	Anna lapsen valita sinulle vaatteet, nimetkää yhdessä jokainen vaate. Jos lopputulos on hassu, miettikää miksi. Esim. miksi ei yleensä käytetä uimapukua ja villapaitaa yhdessä?	Soittakaa yhdessä videopuhelu isovanhemmille tai muille läheisille ja kertokaa, mitä olette päivän aikana tehneet.




KEHITTÄVÄÄ PUUHAA KOTIIN
alle 3-vuotiaille
viikko 3



maanantai	tiistai	keskiviikko	torstai	perjantai	lauantai	sunnuntai
Tehkää yhdessä tarina, pitkä tai lyhyt lapsen iästä riippuen. Aikuinen voi kirjoittaa lapsen kertoman tarinan muistiin, kuvitkaa tarina yhdessä.	Millainen olisi unelmien ravintola? Keksikää yhdessä ruokalista, voitte myös piirtää kuvat ruoista. Leikkikää sitten ravintolaa (yksi on tarjoilija, muut asiakkaita).	Arvaa mikä lelu? Anna vinkkejä johonkin lapsen leluun liittyen (esim. Ne ovat värikkäitä, niillä voi rakentaa) ja lapsen tehtävä on arvata, mitä lelua tarkoitat.	Kielen temppukoulu yhdessä peilin edessä: millaisia temppuja kieli osaa? (Voi työntää kielen ulos suusta, nostaa ylähampaille, jne.)	Leikkikää piilosta, vuorotellen etsien ja piiloutuen. Kun piilossa ollut löydetään, nimetkää yhdessä missä hän oli, esim. verhon takana.	Nyt saa puhalttaa kuplia! Kokeilkaa puhalttaa pillillä kuplia veteen tai vaikka jogurttiin, pieni sotku ei haittaa.	Rakentakaa yhdessä palapeliä ja nimetkää palapelissä näkyvät asiat.



KEHITTÄVÄÄ PUUHAA KOTIIN
alle 3-vuotiaille
viikko 4



maanantai	tiistai	keskiviikko	torstai	perjantai	lauantai	sunnuntai
Askarrelkaa kiikarit tyhjästä wc-paperirullien hylsyistä. Kiikaroikaa yhdessä: mitä näkyy ikkunasta, parvekkeelta, omalla pihalla? Nimetkää näkemiänne asioita.	Katselkaa yhdessä lapsen vauvakuvia, nimetkää kuvien ihmisiä. Kerro lapselle kuvien tapahtumista, houkuttele kysymään kysymyksiä (esim. Arvaa mitä...?).	Laittakaa jokaiselle esim. hilloa/jogurttia suun ympärille, kuka näyttää hassuimmalta? Putsatkaa oma suun ympärys kielellä siivoten.	Salaisuuspussi: hakekaa vuorotellen kangaspussiin tai vaikka tyynyliinaan joku tuttu kodin esine, muut koettavat arvata mikä esine pussissa on. Voi tunnustella ja antaa vihjeitä!	Lukekaa yhdessä kirjaa vuorotellen – aikuinen lukee yhden sivun, lapsi kertoo omin sanoin mitä seuraavalla sivulla tapahtuu.	Satuhieronta: Lapsi voi olla makuullaan tai istua. Kerro lapselle jokin lyhyt, tuttu tarina, ”kuvittaen” tarinaa rauhallisesti lapsen selkää hieroen, esim. miten kolme karhua tallustavat, jne.	Rakentakaa maja itsellenne sekä lapsen lempilelulle. Miettikää, millaisia valmiista majoista tuli, esim. onko oma maja suuri ja lelun maja pieni, onko majassa hämärää, jne.