

## Helsingin kaupunki, tutkimus omaishoitajille

Omaishoidon kokonaistulokset

Jaakko Hyry

22.1.2019

220401973

Vastausprosentit	%
alle 18 v. läheiset	39
18-64 v. läheiset	57
yli 64 v. läheiset	73

# Tutkimuksen toteutus



- Alle 18 –vuotiaiden, 18-64 –vuotiaiden ja yli 64 –vuotiaiden omaishoitajat Helsingissä
- Ei otantaa, kysely on lähetetty kaikille omaishoitajille

1746

- 2908 lähtenyttä kyselyä, joista 11 tapauksessa hoidettava omainen oli kuollut, vastausprosentti n. 60 %
- Netin kautta vastanneita oli 146 kpl

Lomake  
suomeksi

Lomake ruotsiksi



Adobe Acrobat  
Document



Adobe Acrobat  
Document



- Kirjekysely vko. 43 – 50 2018, jossa nettivastaamismahdollisuus.
- Kielet suomi ja ruotsi



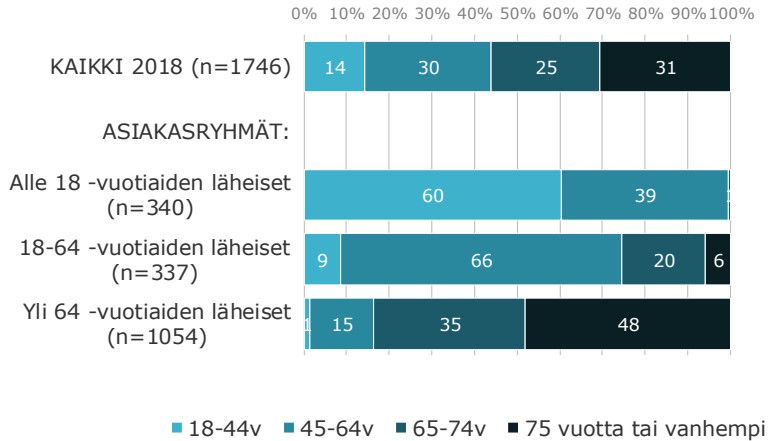
- Saate ja 5-sivuinen lomake
- Avoimia kysymyksiä, jotka on koodattu ja ajettu sisältöalueittain luokiteltuna taulukointeihin
- Lomakekysymykset on suunnitellut Helsingin kaupunki ja lomaketaiton toteutti Kantar TNS Oy



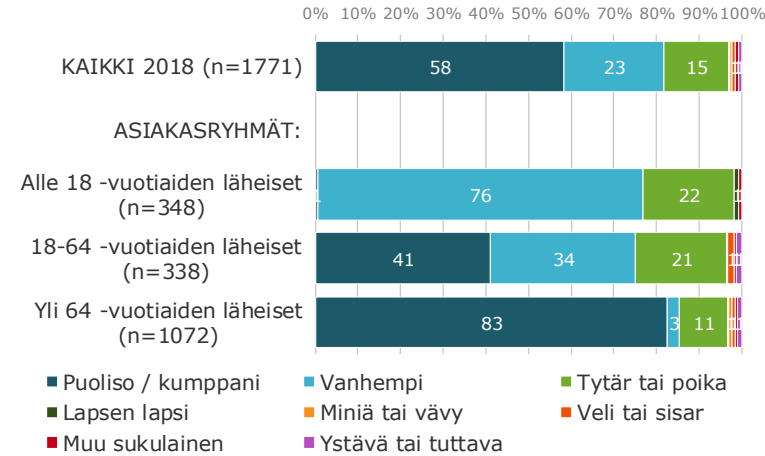
- Raportteja tehtiin 10 kpl: 1) Omaishoidon kokonaistulokset 2) Vammaisten sosiaalityö, ruotsinkieliset 3) Alle 18-vuotiaiden läheiset 4) 18-64 –vuotiaiden läheiset 5) Yli 64-vuotiaiden läheiset 6) Yli 64-vuotiaiden läheiset, Etelän palvelualue 7) Yli 64-vuotiaiden läheiset, Idän palvelualue 8) Yli 64-vuotiaiden läheiset, Lännen palvelualue 9) Yli 64-vuotiaiden läheiset, Pohjoisen palvelualue 10) Yli 64-vuotiaiden läheiset, ruotsinkieliset
- Vastaukset avoimiin kysymyksiin ja tarkentaviin ”muu, mikä?” –kohtiin raportoitu Excel-tiedostona.

# Osa 1. Taustatiedot (omaishoitaja)

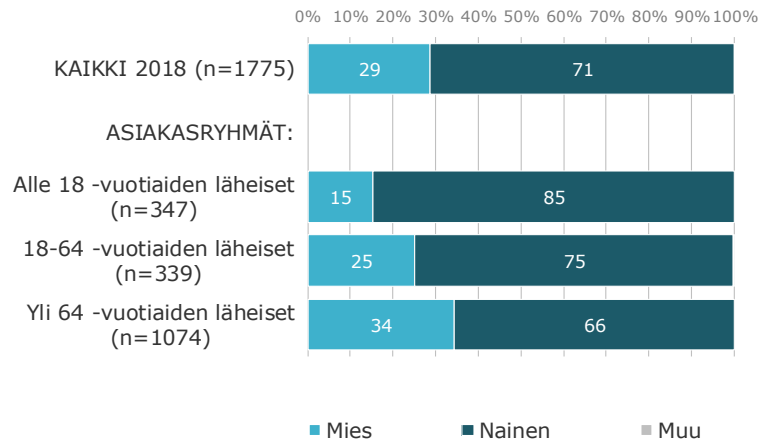
## Hoitajan ikä



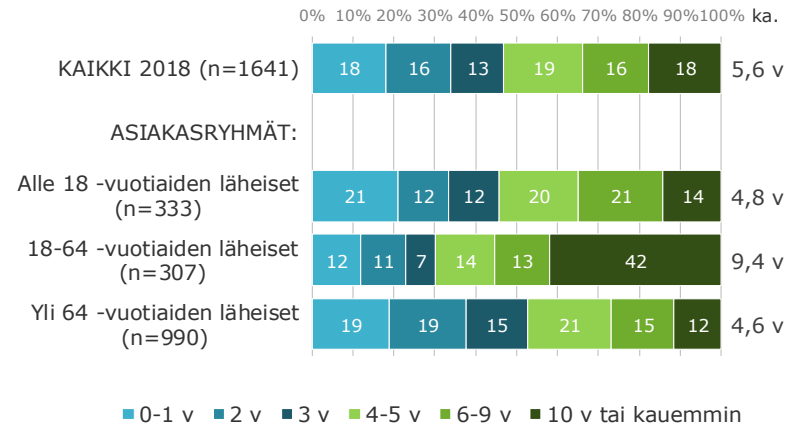
## Mikä on suhteenne hoitamaanne läheiseen? Olen hänelle...



## Hoitajan sukupuoli

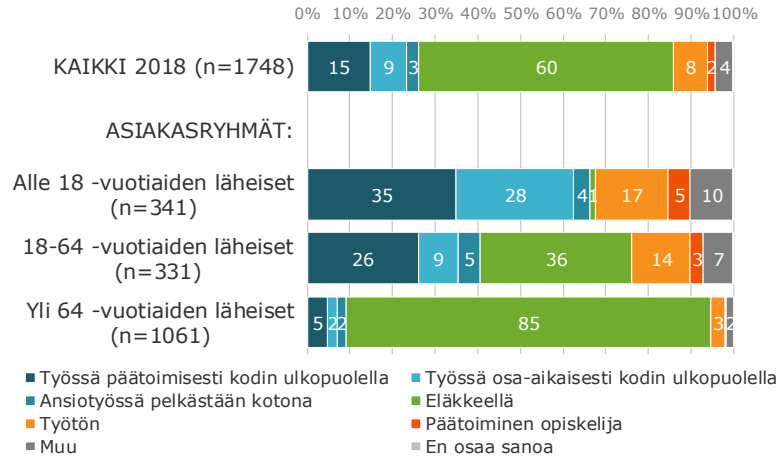


## Toimiminen omaishoitotosopimuksen tehneenä omaishoitajana?

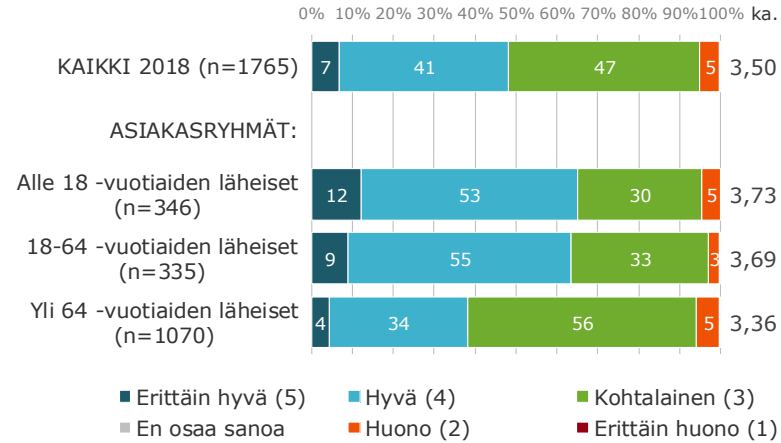


# Osa 1. Taustatiedot (omaishoitaja)

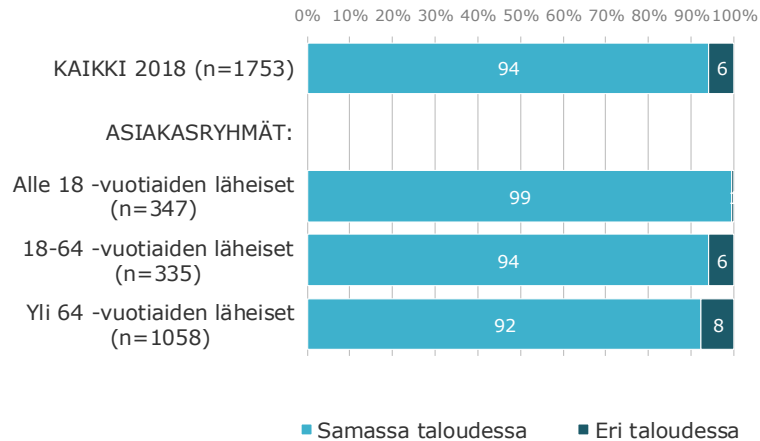
## Hoitajan työtilanne



## Kokemus omasta terveydentilasta

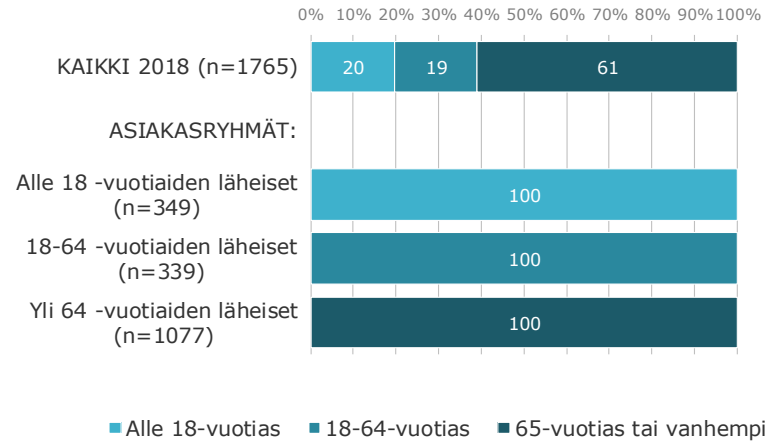


## Asuuko hoitamansa läheisen kanssa?

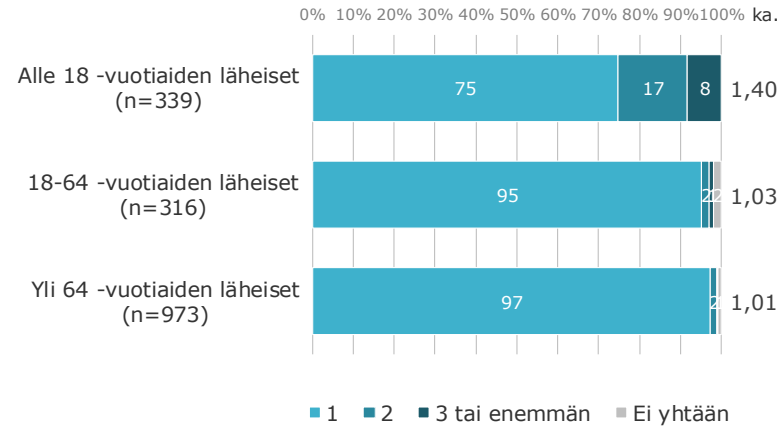


## Osa 2. Hoitotilanteen kartoitus

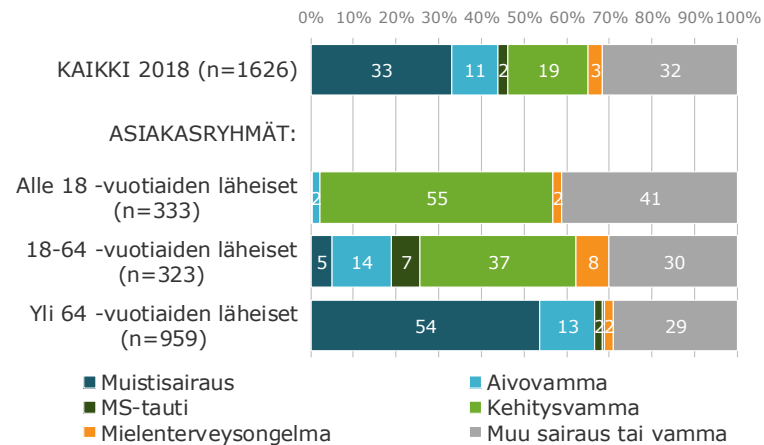
### Hoidettavan läheisen ikä



### Kuinka montaa läheistä hoidatte?

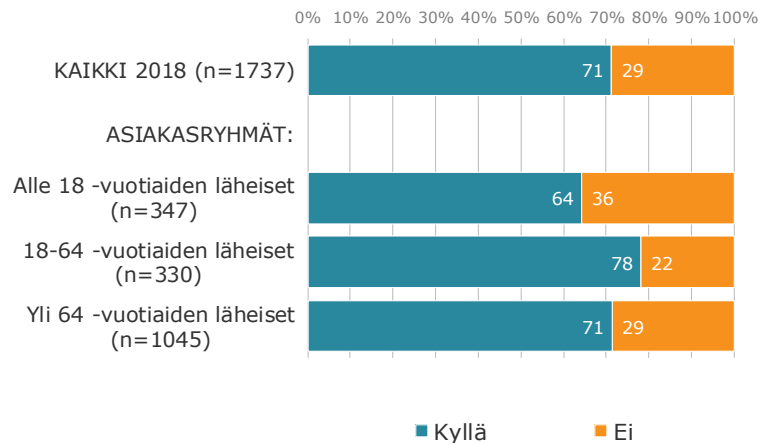


### Mikä on hoitamanne läheisen pääasiallinen hoidon ja huolenpidon syy?

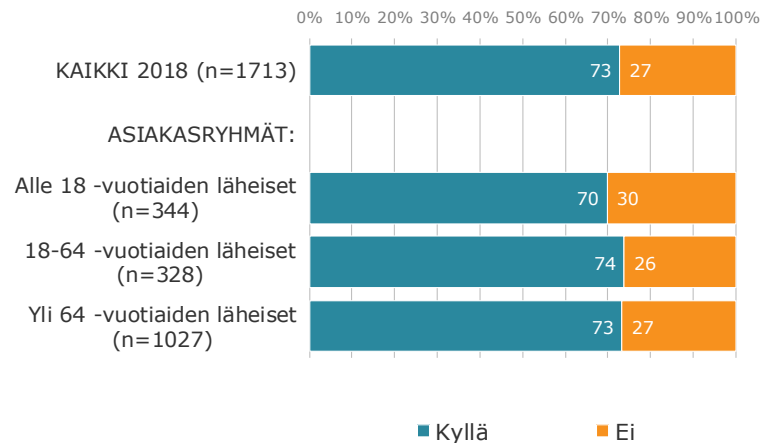


## Osa 2. Hoitotilanteen kartoitus

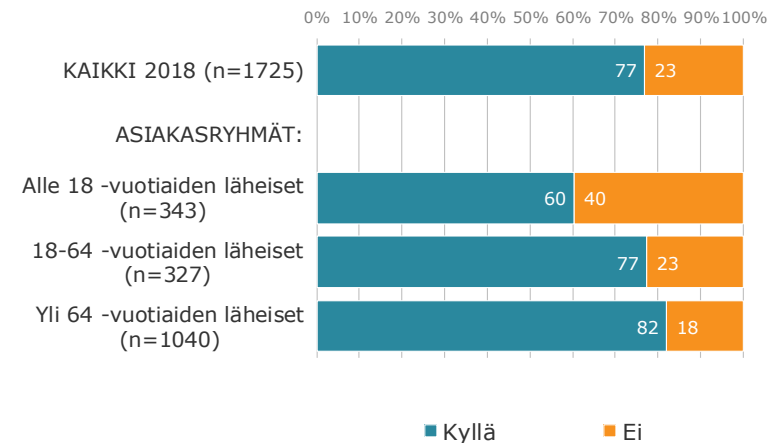
### Onko perheellänne tällä hetkellä mielestänne sopiva palvelujen palvelukokonaisuus?



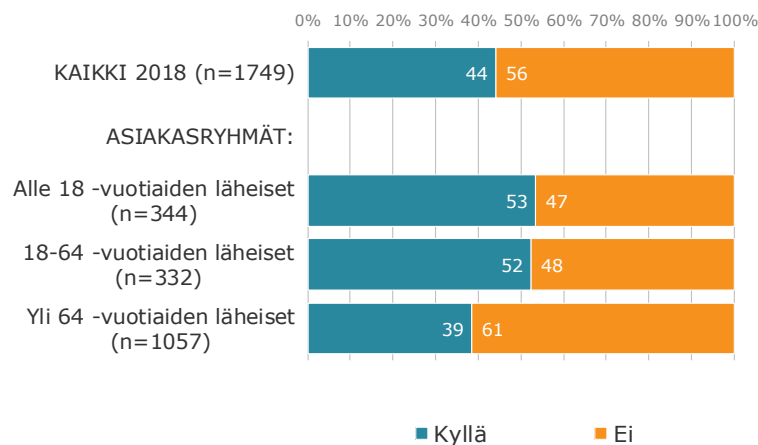
### Saako perheenne tällä hetkellä mielestänne riittävästi niitä palveluja, joita perheellänne on jo käytössä?



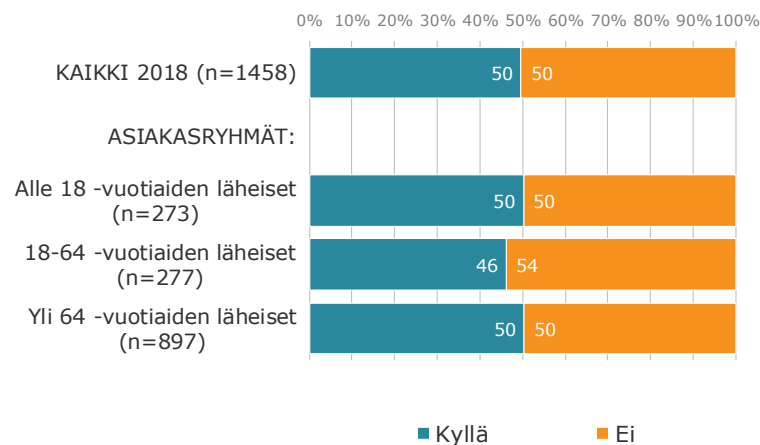
### Koetteko saaneenne tarpeeksi tietoa omaishoitajuutta tukevista palveluista?



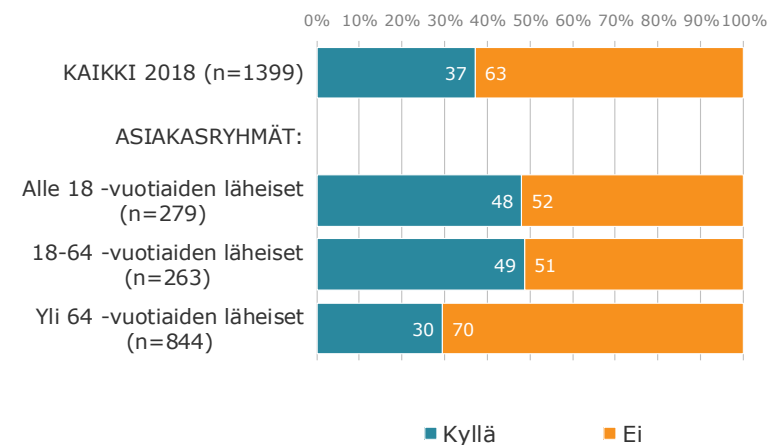
### Käytättekö kaikki/lähes kaikki lakisääteiset vapaapäivänne?



### Oletteko tyytyväinen läheisenne hoitoon hoitoyksikössä vapaapäivienne aikana?

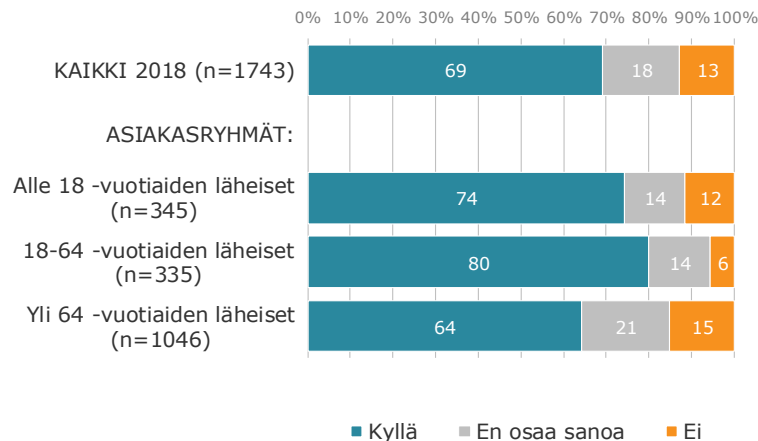


### Oletteko tyytyväinen läheisenne hoitoon kotiin annettavana palveluna vapaapäivienne aikana?

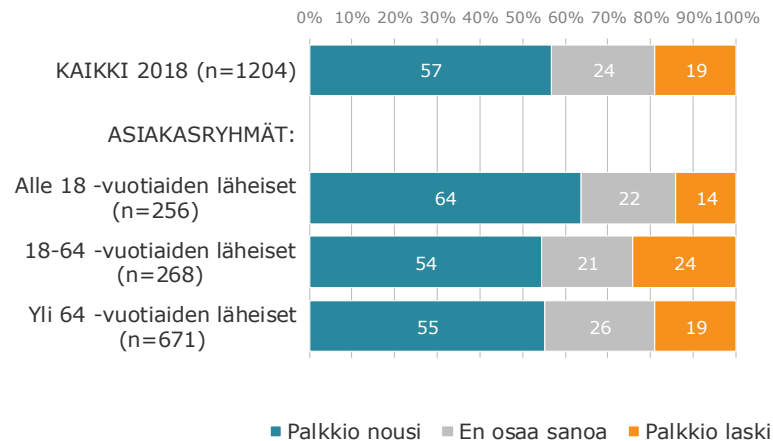


# Osa 3. Omaishoidon tuen myöntämisperusteiden muutoksen vaikutukset

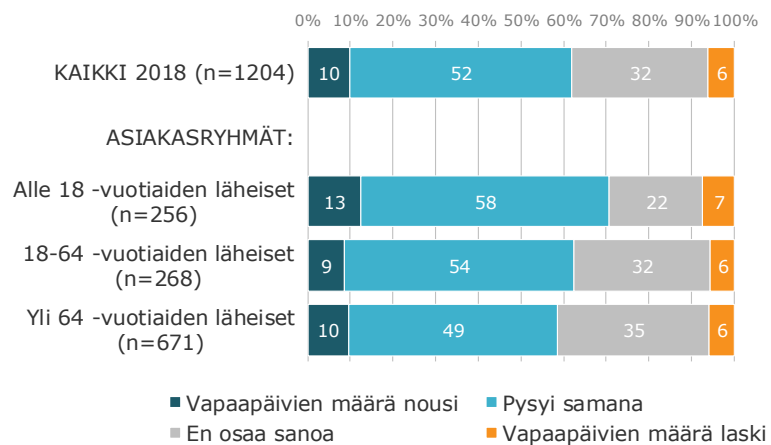
## Onko omaishoitotosopimukseenne uusittu vastaamaan omaishoidon tuen 1.1.2018 voimaan tulleita myöntämisperusteita?



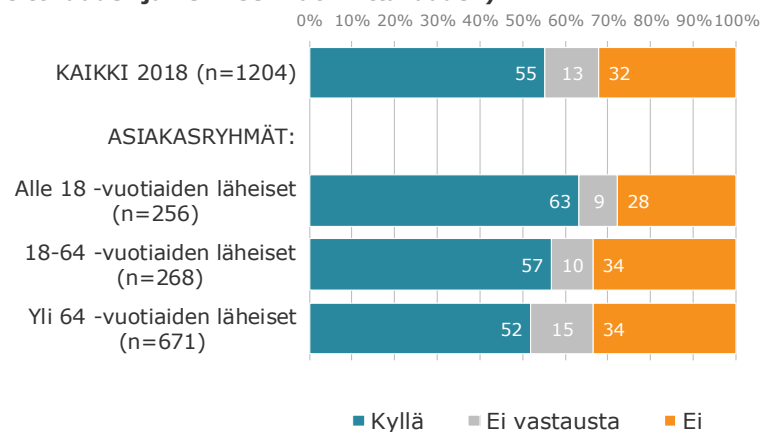
## Miten omaishoidon tuen palkkio kohdallanne muuttui?



## Miten vapaapäivien määrä muuttui kohdallanne?



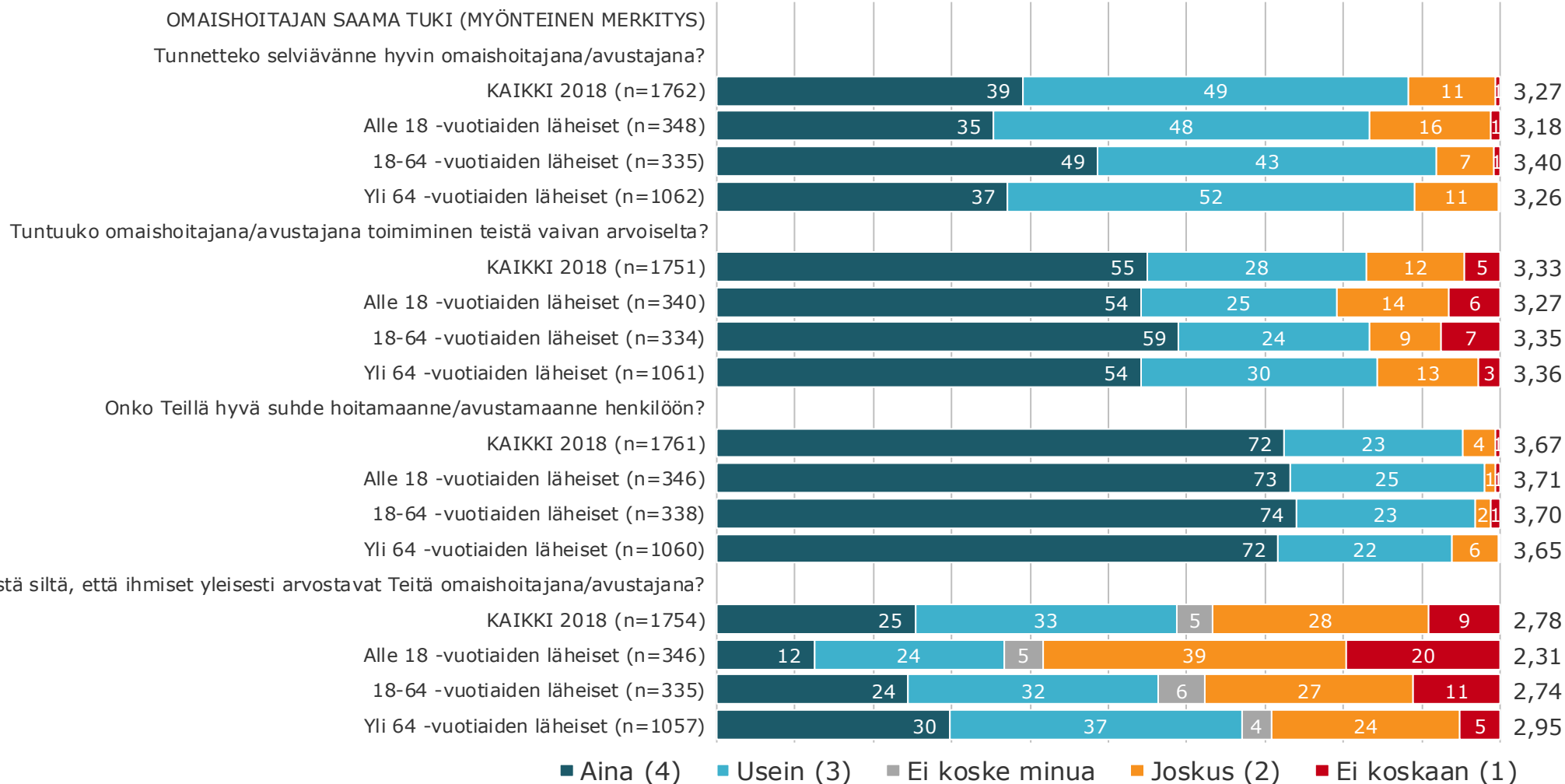
## Ottavatko uudet myöntämisperusteet paremmin huomioon perheen kokonaistilanteen (fyysisen avun tarpeen lisäksi hoidon sitovuuden ja henkisen kuormittavuuden)?



## Osa 4. Omaishoitajan tuen tarpeen arviointi (COPE-indeksi)

Omaishoitajan saama tuki (myönteinen merkitys)

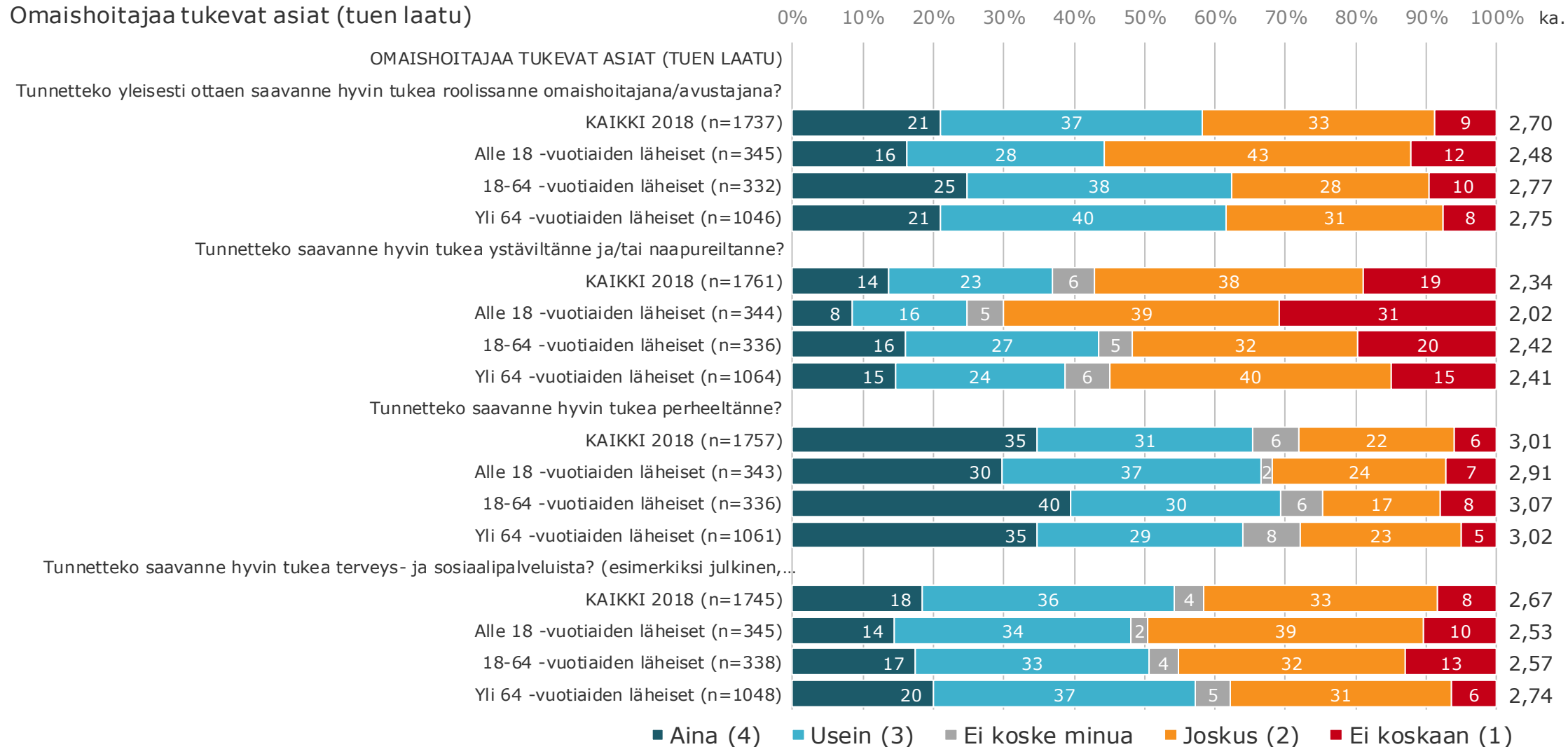
0% 10% 20% 30% 40% 50% 60% 70% 80% 90% 100% ka.





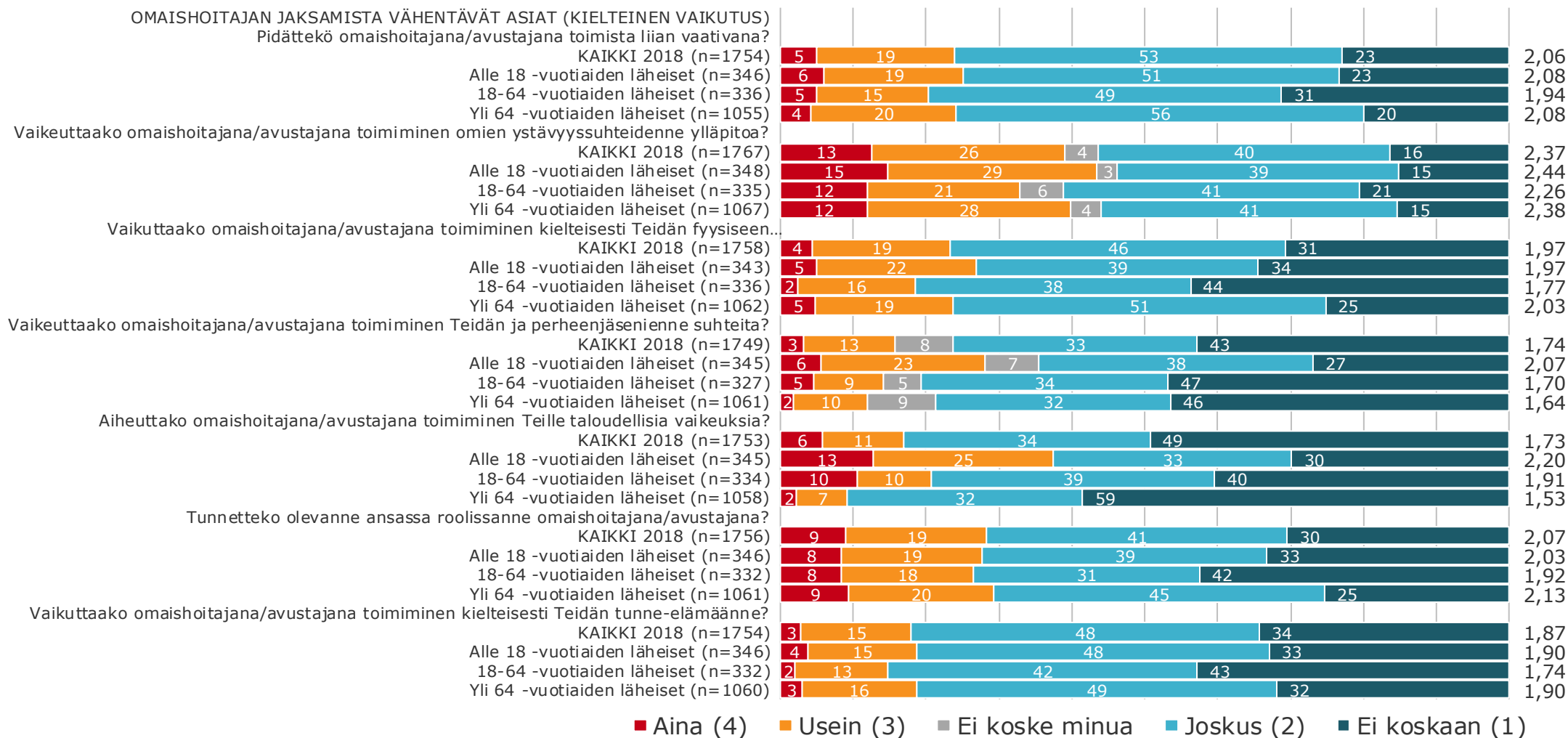
## Osa 4. Omaishoitajan tuen tarpeen arviointi (COPE-indeksi)

### Omaishoitajaa tukevat asiat (tuen laatu)



## Osa 4. Omaishoitajan tuen tarpeen arviointi (COPE-indeksi)

Omaishoitajan jaksamista vähentävät asiat (kielteinen vaikutus) 0% 10% 20% 30% 40% 50% 60% 70% 80% 90% 100% ka.



## COPE-indeksi, koonti ja vertailu

					Onko perheellä tällä hetkellä sopiva palvelujen palvelukonaisuus?		Käyttävätkö kaikki/lähes kaikki lakisääteiset vapaapäivät	
	Kaikki 2018 (n=1602)	Alle 18 -vuotiaiden läheiset (n=314)	18-64 -vuotiaiden läheiset (n=306)	Yli 64 -vuotiaiden läheiset	Kyllä (n=1139)	Ei (n=436)	Kyllä (n=705)	Ei (n=874)
%								
<b>Omaishoitajan tilanne tulee arvioida huolellisesti</b>	33	40	27	32	24	54	34	32
<b>Omaishoitajan ja hoidettavan läheisen tilanne pitää arvioida pikaisesti</b>	1	1	1	0	0	2	1	0