

Asukasvalinnat ARA-vuokra-asuntoihin 1.-31.10.2019

Helsinki

Asukasvalinnat 1.-31.10.2019

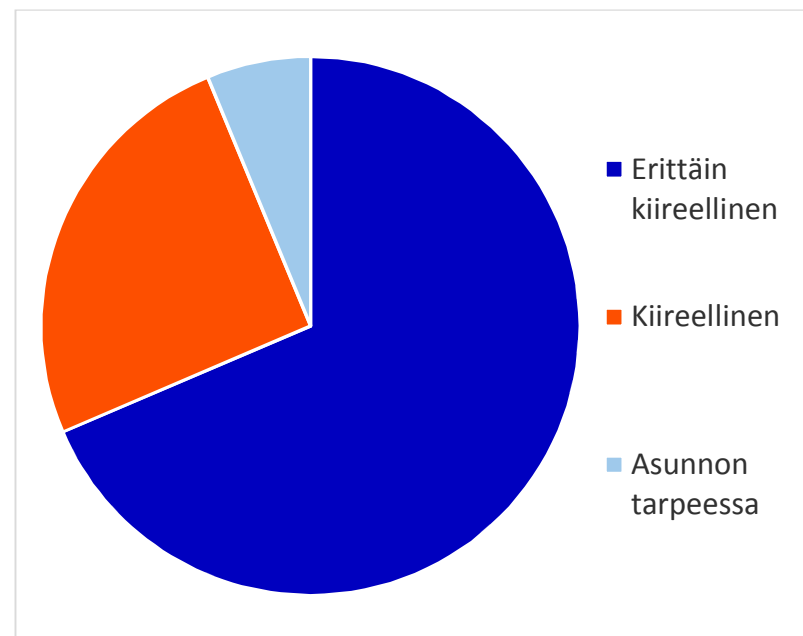
Kaikki asukasvalinnat	448 kpl
▪ Asukasvalinnat vapautuneisiin asuntoihin	353 kpl
▪ Asukkaiden väliset keskinäiset vaihdot	95 kpl
▪ Asunnosta kieltäytyneet (uudet asukkaat ja vaihtajat, ei keskinäisiä vaihtoja)	38 %

Asukasvalinnat vapautuneisiin asuntoihin asunnontarveluokittain

Asunnontarveluokka	KPL	%
Erittäin kiireellinen	242	69 %
Kiireellinen	89	25 %
Asunnon tarpeessa	22	6 %
Yhteensä	353	100 %

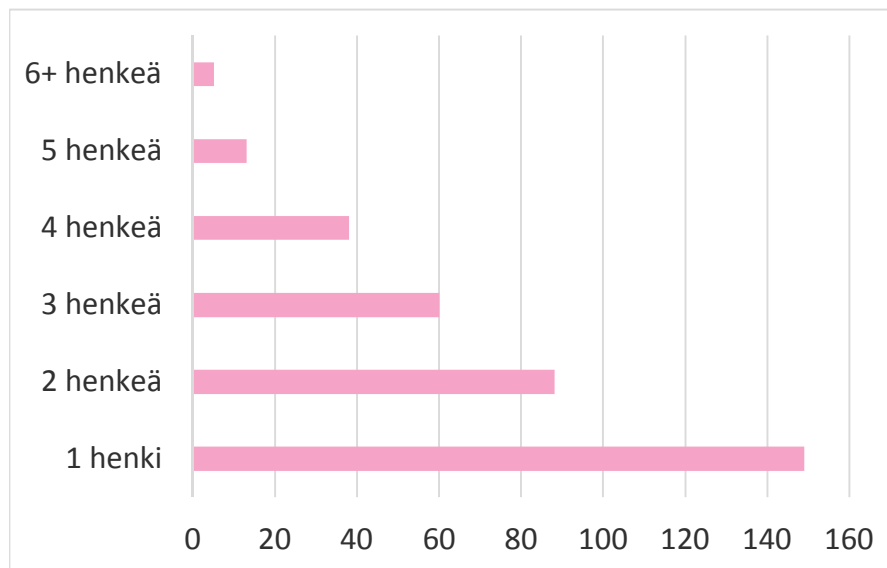
Asukkaaksi valituista:

Asunnonvaihtajia	51	14 %
Asunnottomia	23	7 %



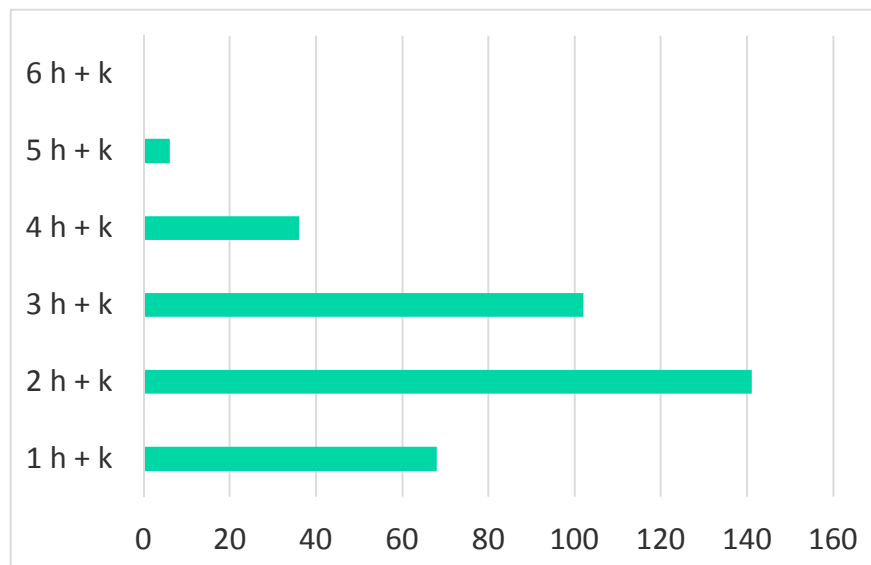
Asukasvalinnat vapautuneisiin asuntoihin ruokakunnan koon mukaan

Ruokakunnan koko	KPL	%
1 henki	149	42 %
2 henkeä	88	25 %
3 henkeä	60	17 %
4 henkeä	38	11 %
5 henkeä	13	4 %
6+ henkeä	5	1 %
Yhteensä	353	100 %



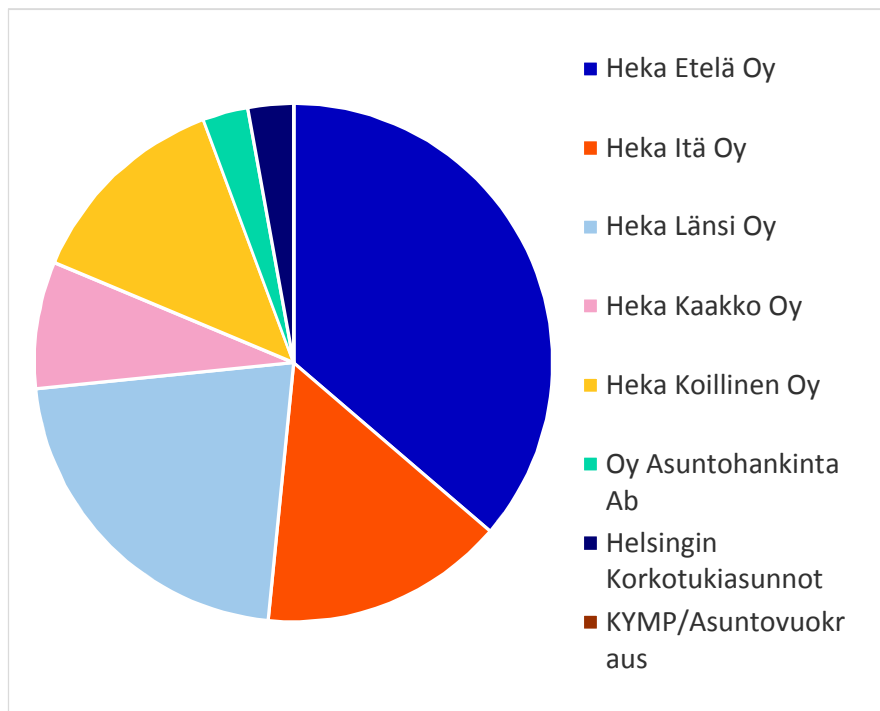
Asukasvalinnat vapautuneisiin asuntoihin huoneluvun mukaan

Huoneluku	KPL	%
1 h + k	68	19 %
2 h + k	141	40 %
3 h + k	102	29 %
4 h + k	36	10 %
5 h + k	6	2 %
6 h + k	0	0 %
Yhteensä	353	100 %



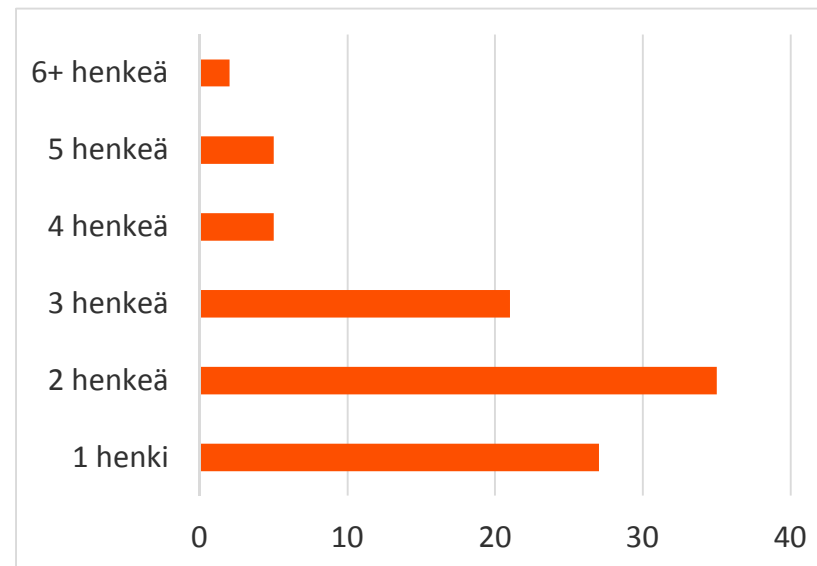
Asukasvalinnat vapautuneisiin asuntoihin alueyhtiöittäin

Alueyhtiö	KPL	%
Heka Etelä Oy	128	36 %
Heka Itä Oy	54	15 %
Heka Länsi Oy	77	22 %
Heka Kaakko Oy	28	8 %
Heka Koillinen Oy	46	13 %
Oy Asuntohankinta Ab	10	3 %
Helsingin Korkotukiasunnot	10	3 %
KYMP/Asuntovuokraus	0	0 %
Yhteensä	353	100 %



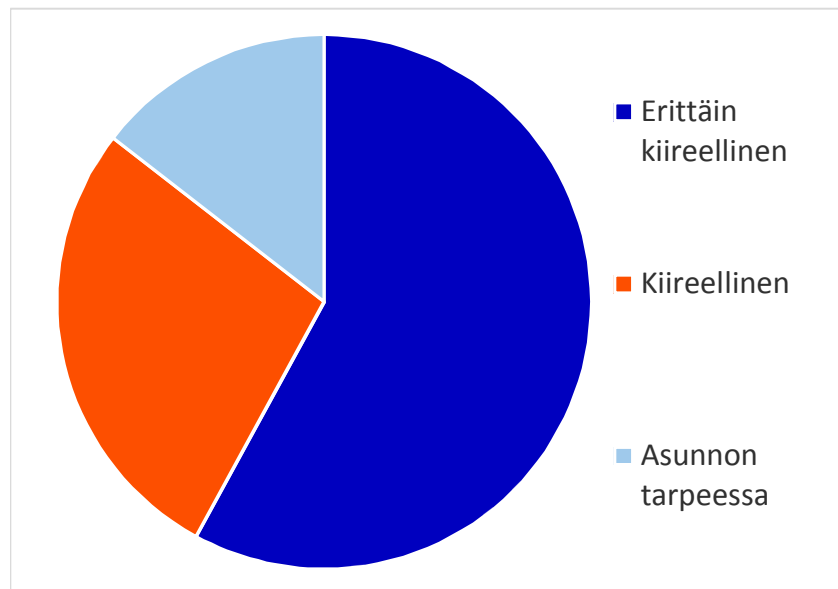
Keskinäiset vaihdot ruokakunnan koon mukaan

Ruokakunnan koko	KPL	%
1 henki	27	28 %
2 henkeä	35	37 %
3 henkeä	21	22 %
4 henkeä	5	5 %
5 henkeä	5	5 %
6+ henkeä	2	2 %
Yhteensä	95	100 %



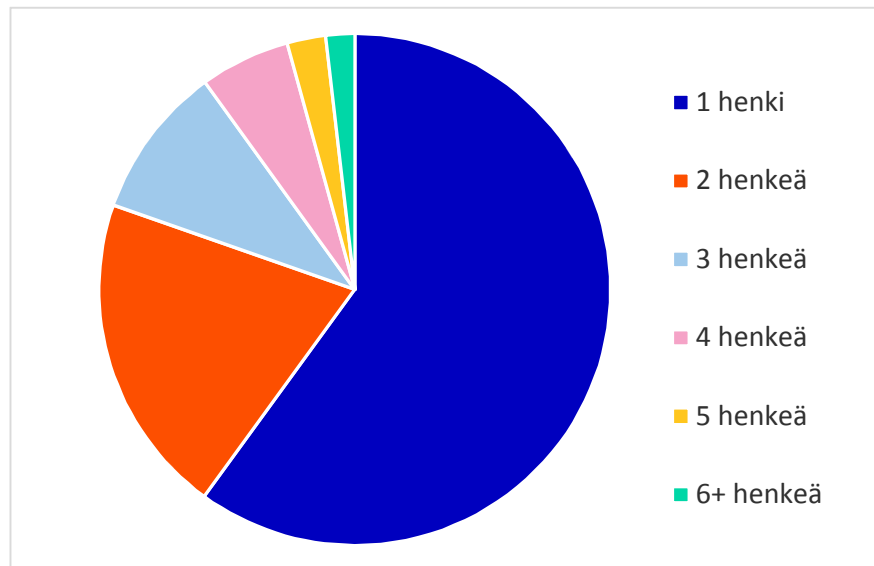
Aktiivit hakemukset asunnon- tarveluokan mukaan 31.10.2019

Asunnontarveluokka	KPL	%
Erittäin kiireellinen	13563	58 %
Kiireellinen	6449	28 %
Asunnon tarpeessa	3391	14 %
Yhteensä	23403	100 %
Asunnonvaihtajia hakijoista	2814	12 %



Aktiivit hakemukset ruokakunnan koon mukaan 31.10.2019

Ruokakunnan koko	KPL	%
1 henki	14046	60 %
2 henkeä	4761	20 %
3 henkeä	2261	10 %
4 henkeä	1335	6 %
5 henkeä	573	2 %
6+ henkeä	427	2 %
Yhteensä	23403	100 %

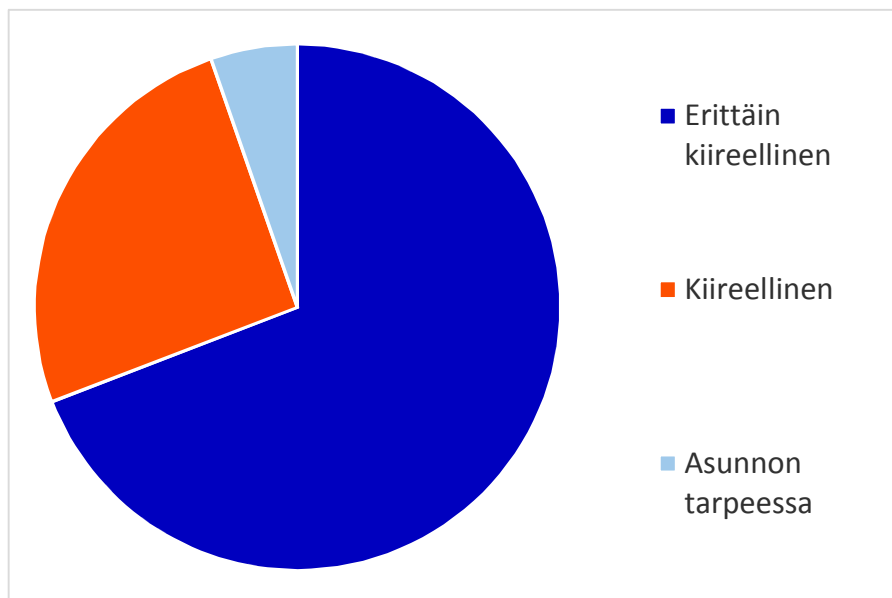


Asukasvalinnat vapautuneisiin asuntoihin asunnontarveluokittain 1.1. – 31.10.2019

Asunnontarveluokka	KPL	%
Erittäin kiireellinen	1879	69 %
Kiireellinen	693	26 %
Asunnon tarpeessa	145	5 %
Yhteensä	2717	100 %

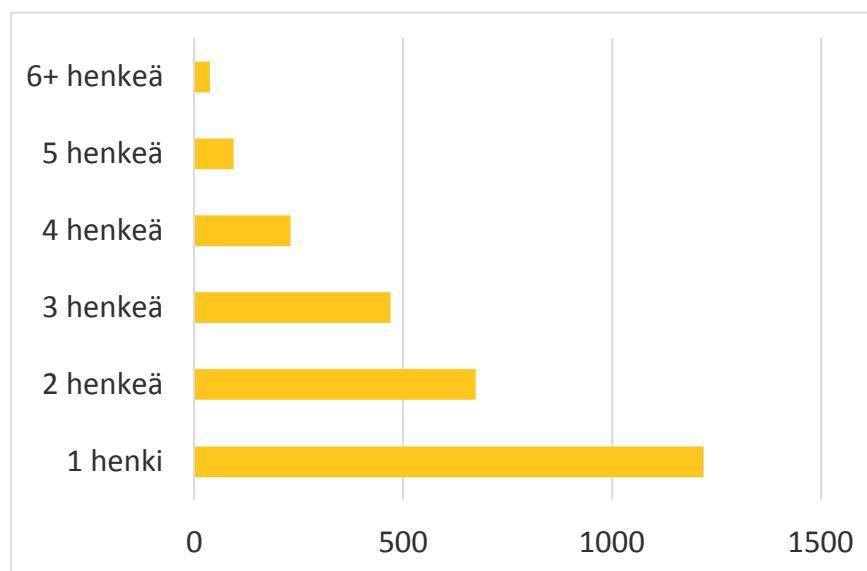
Asukkaaksi valituista:

Asunnonvaihtajia	385	14 %
Asunnottomia	180	7 %



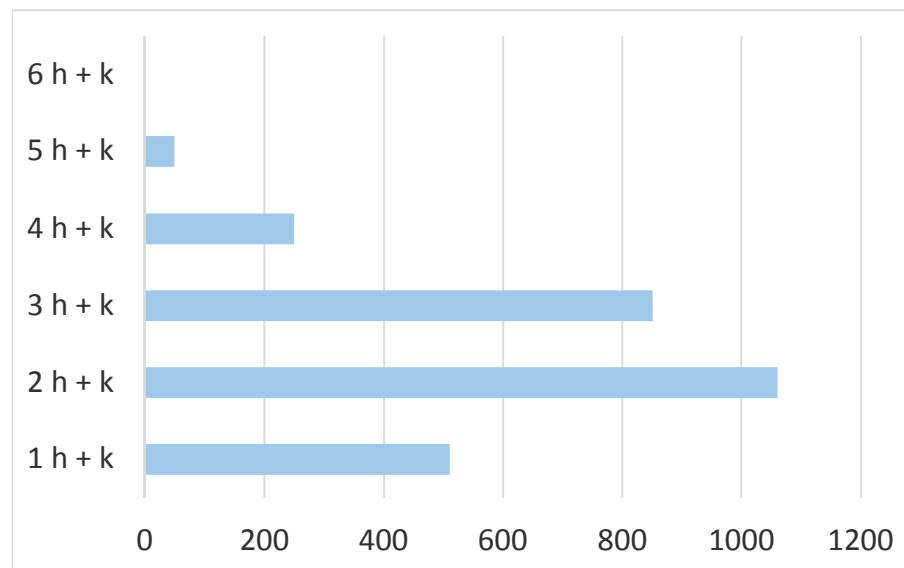
Asukasvalinnat vapautuneisiin asuntoihin ruokakunnan koon mukaan 1.1. – 31.10.2019

Ruokakunnan koko	KPL	%
1 henki	1218	45 %
2 henkeä	672	25 %
3 henkeä	468	17 %
4 henkeä	230	8 %
5 henkeä	93	3 %
6+ henkeä	36	1 %
Yhteensä	2717	100 %



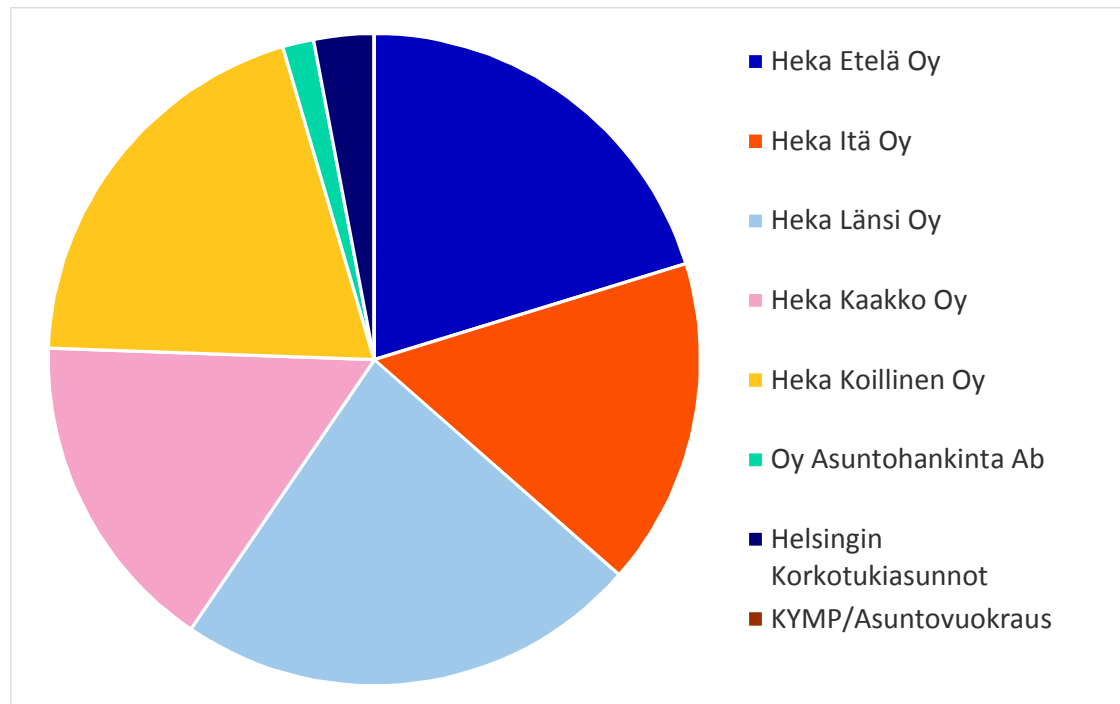
Asukasvalinnat vapautuneisiin asuntoihin huoneluvun mukaan 1.1. – 31.10.2019

Huoneluku	KPL	%
1 h + k	510	19 %
2 h + k	1060	39 %
3 h + k	850	31 %
4 h + k	249	9 %
5 h + k	48	2 %
6 h + k	0	0 %
Yhteensä	2717	100 %



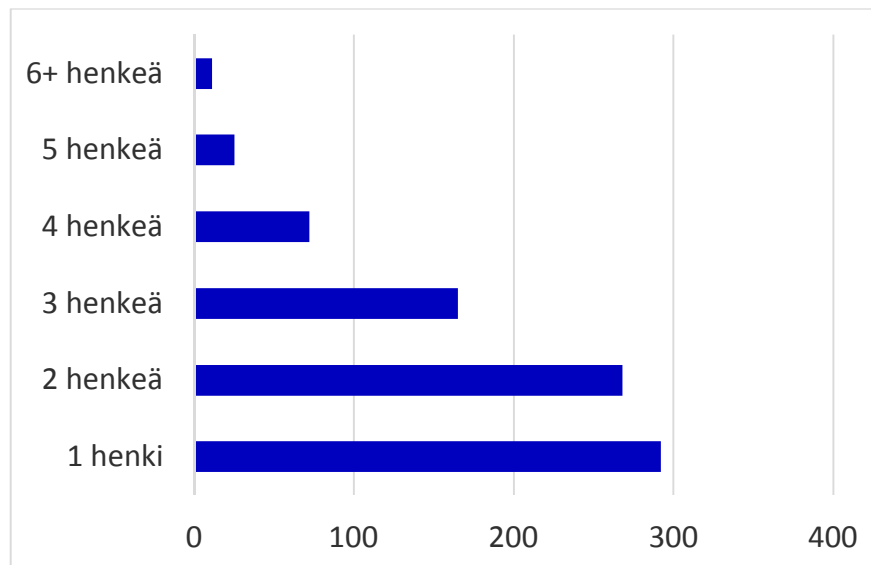
Asukasvalinnat vapautuneisiin asuntoihin alueyhtiöittäin 1.1. – 31.10.2019

Alueyhtiö	KPL	%
Heka Etelä Oy	550	20 %
Heka Itä Oy	441	16 %
Heka Länsi Oy	626	23 %
Heka Kaakko Oy	436	16 %
Heka Koillinen Oy	541	20 %
Oy Asuntohankinta Ab	42	2 %
Helsingin Korkotukiasunnot	81	3 %
KYMP/Asuntovuokraus	0	0 %
Yhteensä	2717	100 %



Keskinäiset vaihdot ruokakunnan koon mukaan 1.1. – 31.10.2019

Ruokakunnan koko	KPL	%
1 henki	292	34 %
2 henkeä	268	27 %
3 henkeä	165	21 %
4 henkeä	72	12 %
5 henkeä	25	5 %
6+ henkeä	11	1 %
Yhteensä	833	100 %



Lähde:

**Kaupunkiympäristö / Palvelut ja luvat /
Asukas- ja yrityspalvelut / Asuntopalvelut**

Helsinki