

Asukasvalinnat ARA-vuokra-asuntoihin 1.-28.2.2018

Helsinki

Asukasvalinnat 1.-28.2.2018

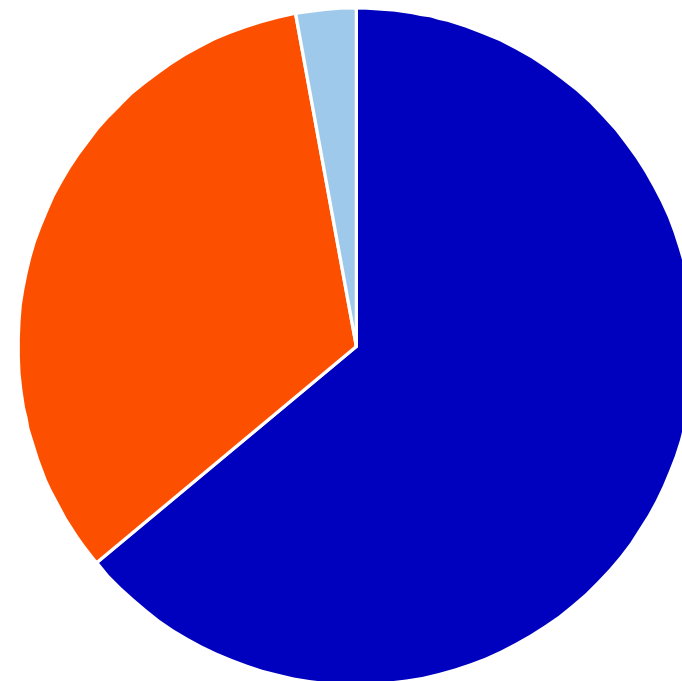
- Kaikki asukasvalinnat 294 kpl
- Ø Asukasvalinnat vapautuneisiin asuntoihin 208 kpl
- Ø Asukkaiden väliset keskinäiset vaihdot 86 kpl

Asukasvalinnat vapautuneisiin asuntoihin asunnontarveluokittain

Asunnontarveluokka	KPL	%
Erittäin kiireellinen	133	64 %
Kiireellinen	69	33 %
Asunnon tarpeessa	6	3 %
Yhteensä	208	100 %

Asukkaaksi valituista:

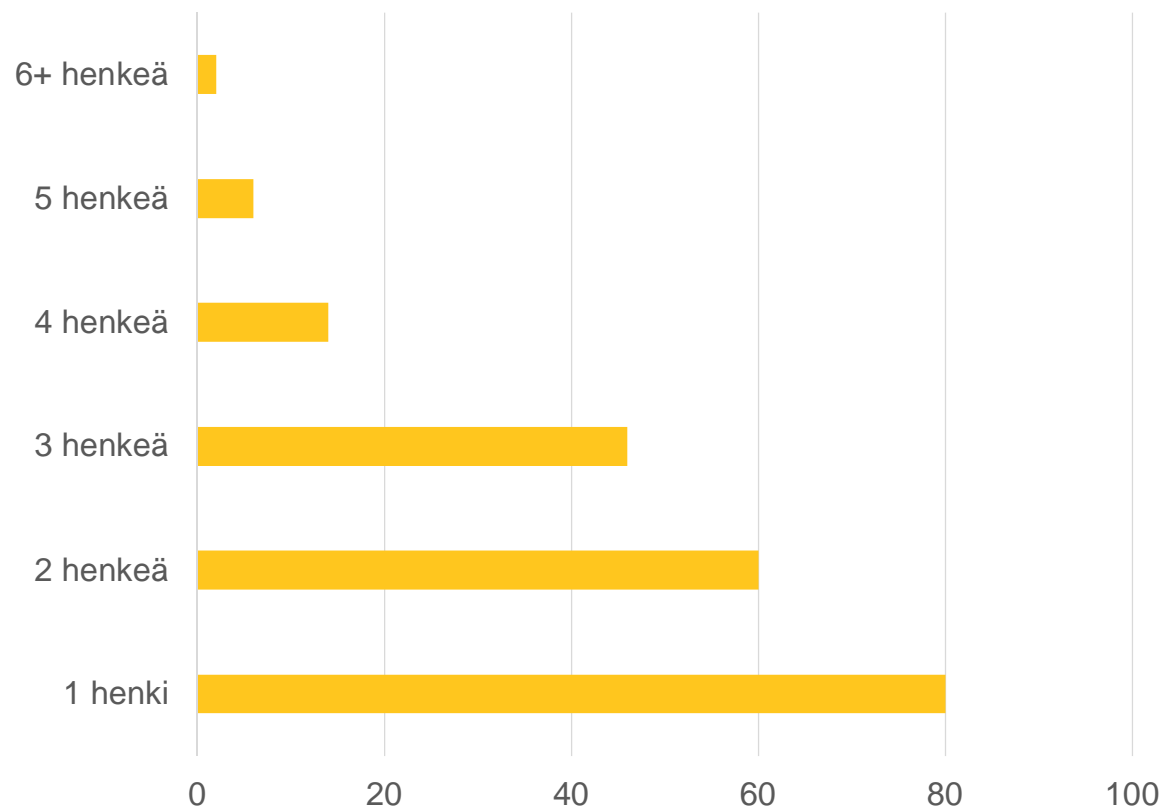
Asunnonvaihtajia	24	12 %
Asunnottomia	15	7 %



■ Erittäin kiireellinen ■ Kiireellinen ■ Asunnon tarpeessa

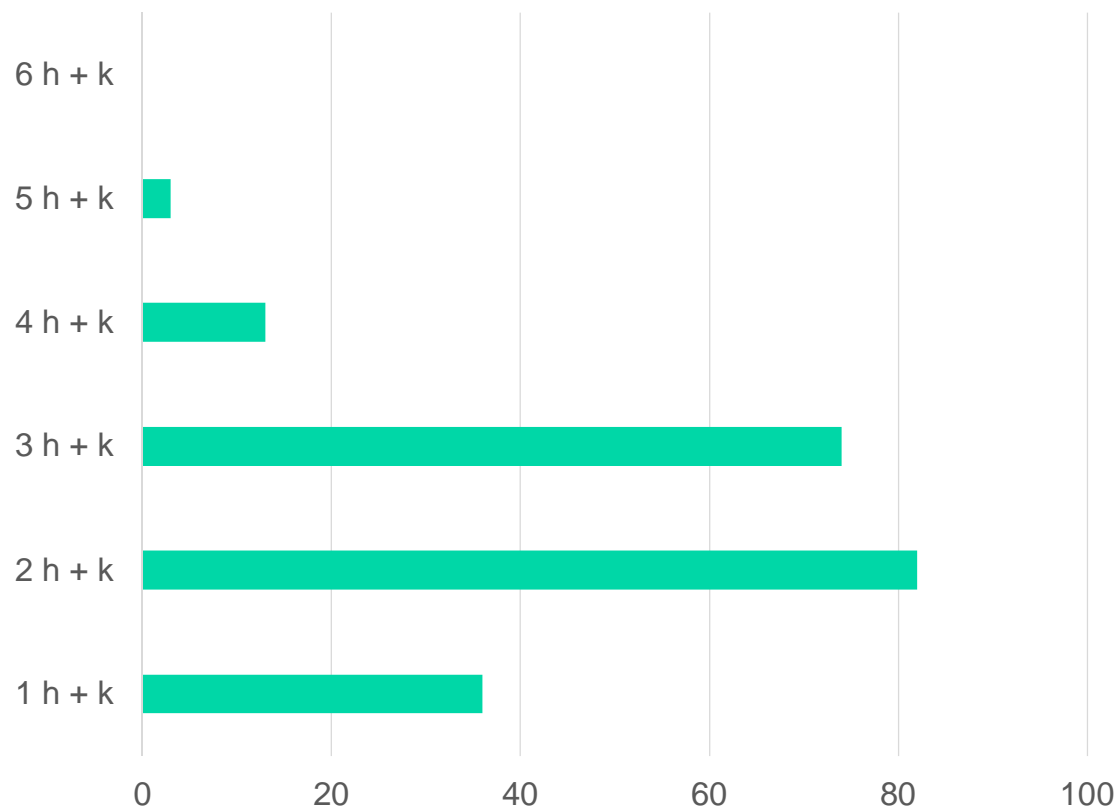
Asukasvalinnat vapautuneisiin asuntoihin ruokakunnan koon mukaan

Ruokakunnan koko	KPL	%
1 henki	80	38 %
2 henkeä	60	29 %
3 henkeä	46	22 %
4 henkeä	14	7 %
5 henkeä	6	3 %
6+ henkeä	2	1 %
Yhteensä	208	100 %



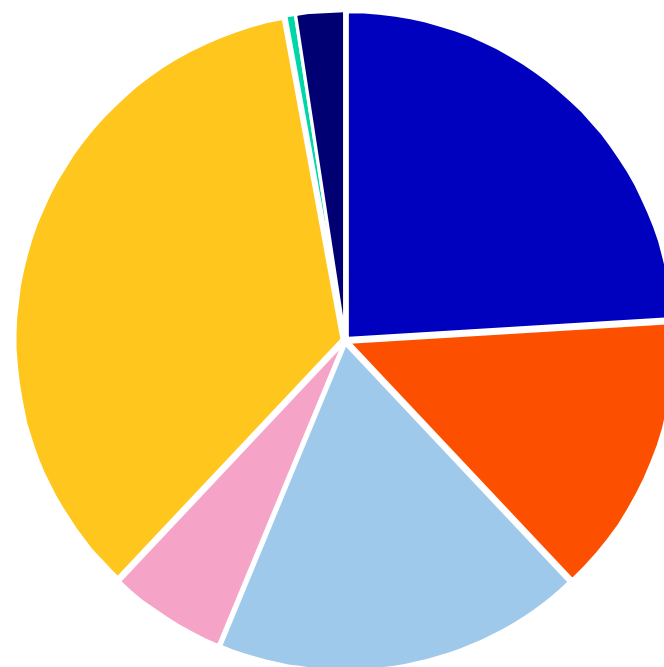
Asukasvalinnat vapautuneisiin asuntoihin huoneluvun mukaan

Huoneluku	KPL	%
1 h + k	36	17 %
2 h + k	82	39 %
3 h + k	74	36 %
4 h + k	13	6 %
5 h + k	3	1 %
6 h + k	0	0 %
Yhteensä	208	100 %



Asukasvalinnat vapautuneisiin asuntoihin alueyhtiöittäin

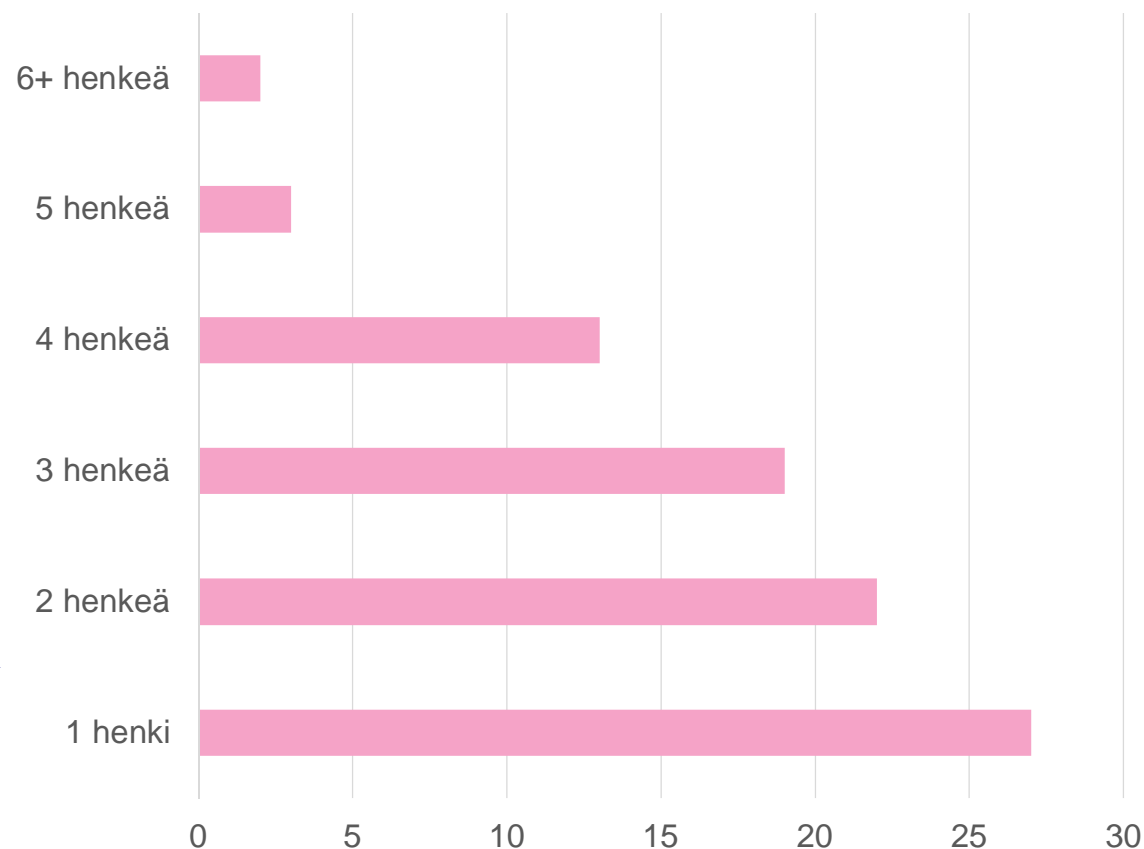
Alueyhtiö	KPL	%
Heka Etelä Oy	50	24 %
Heka Itä Oy	29	14 %
Heka Länsi Oy	38	18 %
Heka Kaakko Oy	12	6 %
Heka Koillinen Oy	73	35 %
Oy Asuntohankinta Ab	1	0 %
Helsingin Korkotukiasunnot	5	2 %
KYMP/Asuntovuokraus	0	0 %
Yhteensä	208	100 %



- Heka Etelä Oy
- Heka Itä Oy
- Heka Länsi Oy
- Heka Kaakko Oy
- Heka Koillinen Oy
- Oy Asuntohankinta Ab
- Helsingin Korkotukiasunnot
- KYMP/Asuntovuokraus

Keskinäiset vaihdot ruokakunnan koon mukaan

Ruokakunnan koko	KPL	%
1 henki	27	31 %
2 henkeä	22	26 %
3 henkeä	19	22 %
4 henkeä	13	15 %
5 henkeä	3	3 %
6+ henkeä	2	2 %
Yhteensä	86	100 %

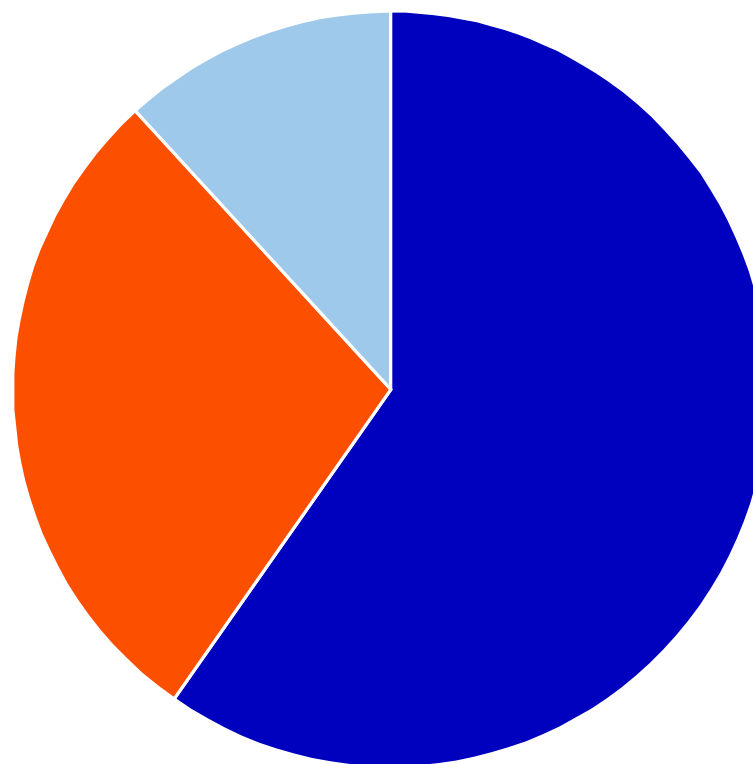


Aktiivit hakemukset 28.2.2018

Asunnontarveluokan mukaan:

Asunnontarveluokka	KPL	%
Erittäin kiireellinen	11191	60 %
Kiireellinen	5335	28 %
Asunnon tarpeessa	2214	12 %
Yhteensä	18740	100 %

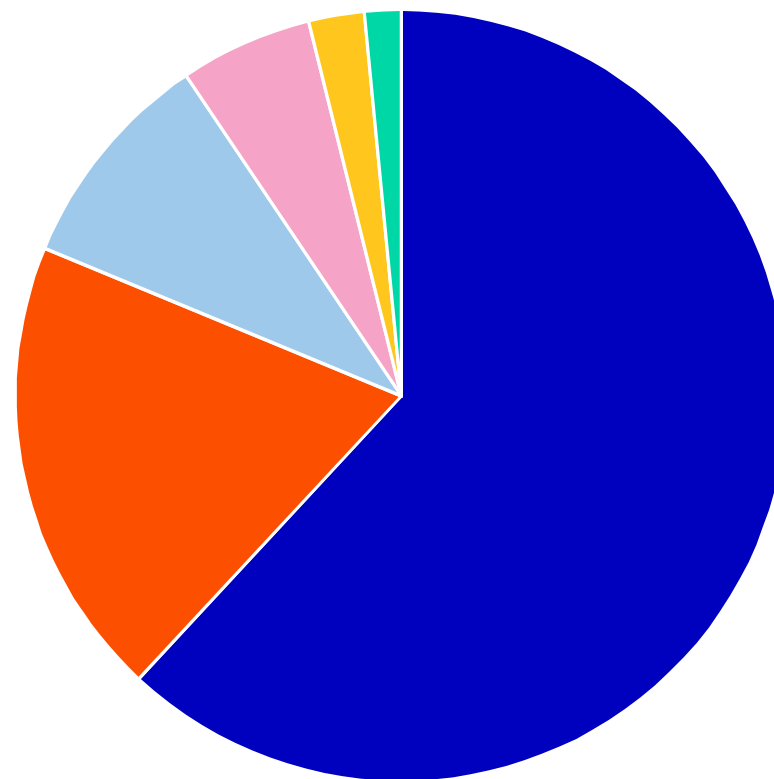
Asunnonvaihtajia hakijoista	1945	10 %
-----------------------------	------	------



■ Erittäin kiireellinen ■ Kiireellinen ■ Asunnon tarpeessa

Aktiivit hakemukset ruokakunnan koon mukaan 28.2.2018

Ruokakunnan koko	KPL	%
1 henki	11601	62 %
2 henkeä	3626	19 %
3 henkeä	1748	9 %
4 henkeä	1042	6 %
5 henkeä	435	2 %
6+ henkeä	288	2 %
Yhteensä	18740	100 %



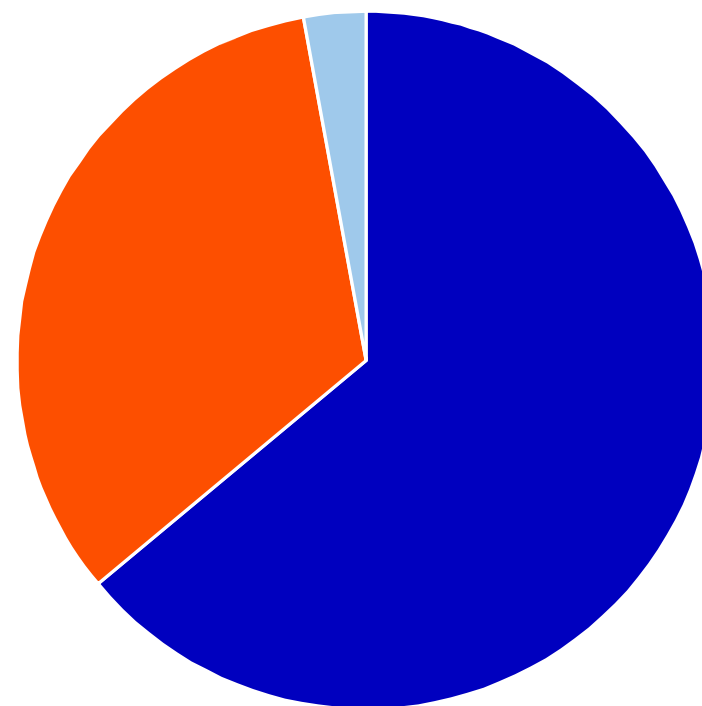
■ 1 henki ■ 2 henkeä ■ 3 henkeä ■ 4 henkeä ■ 5 henkeä ■ 6+ henkeä

Asukasvalinnat vapautuneisiin asuntoihin asunnontarveluokittain 1.1. – 28.2.2018

Asunnontarveluokka	KPL	%
Erittäin kiireellinen	279	64 %
Kiireellinen	145	33 %
Asunnon tarpeessa	14	3 %
Yhteensä	438	100 %

Asukkaaksi valituista:

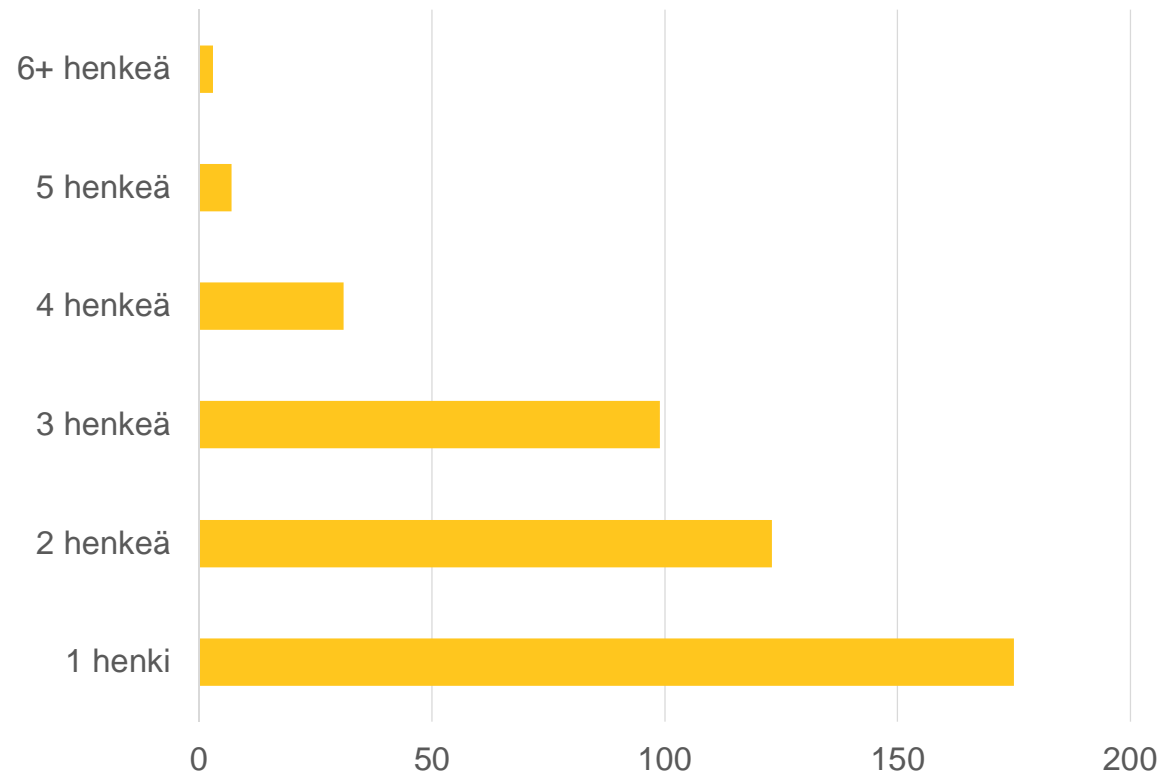
Asunnonvaihtajia	57	13 %
Asunnottomia	29	7 %



■ Erittäin kiireellinen ■ Kiireellinen ■ Asunnon tarpeessa

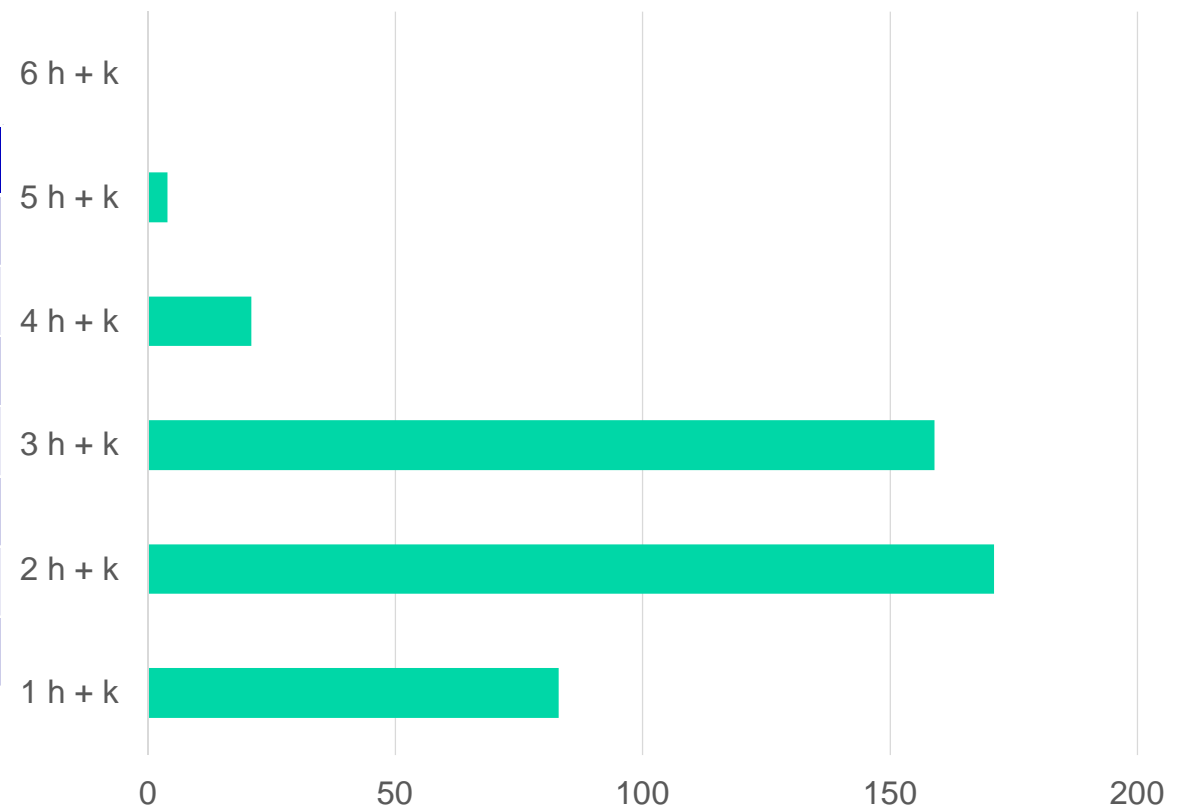
Asukasvalinnat vapautuneisiin asuntoihin ruokakunnan koon mukaan 1.1. – 28.2.2018

Ruokakunnan koko	KPL	%
1 henki	175	40 %
2 henkeä	123	28 %
3 henkeä	99	23 %
4 henkeä	31	7 %
5 henkeä	7	2 %
6+ henkeä	3	1 %
Yhteensä	438	100 %



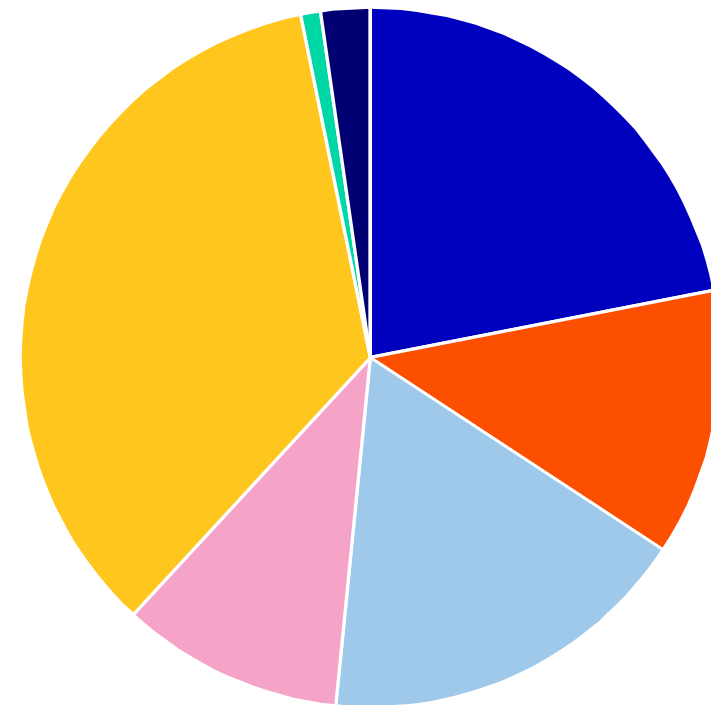
Asukasvalinnat vapautuneisiin asuntoihin huoneluvun mukaan 1.1. – 28.2.2018

Huoneluku	KPL	%
1 h + k	83	19 %
2 h + k	171	39 %
3 h + k	159	36 %
4 h + k	21	5 %
5 h + k	4	1 %
6 h + k	0	0 %
Yhteensä	438	100 %



Asukasvalinnat vapautuneisiin asuntoihin alueyhtiöittäin 1.1. – 28.2.2018

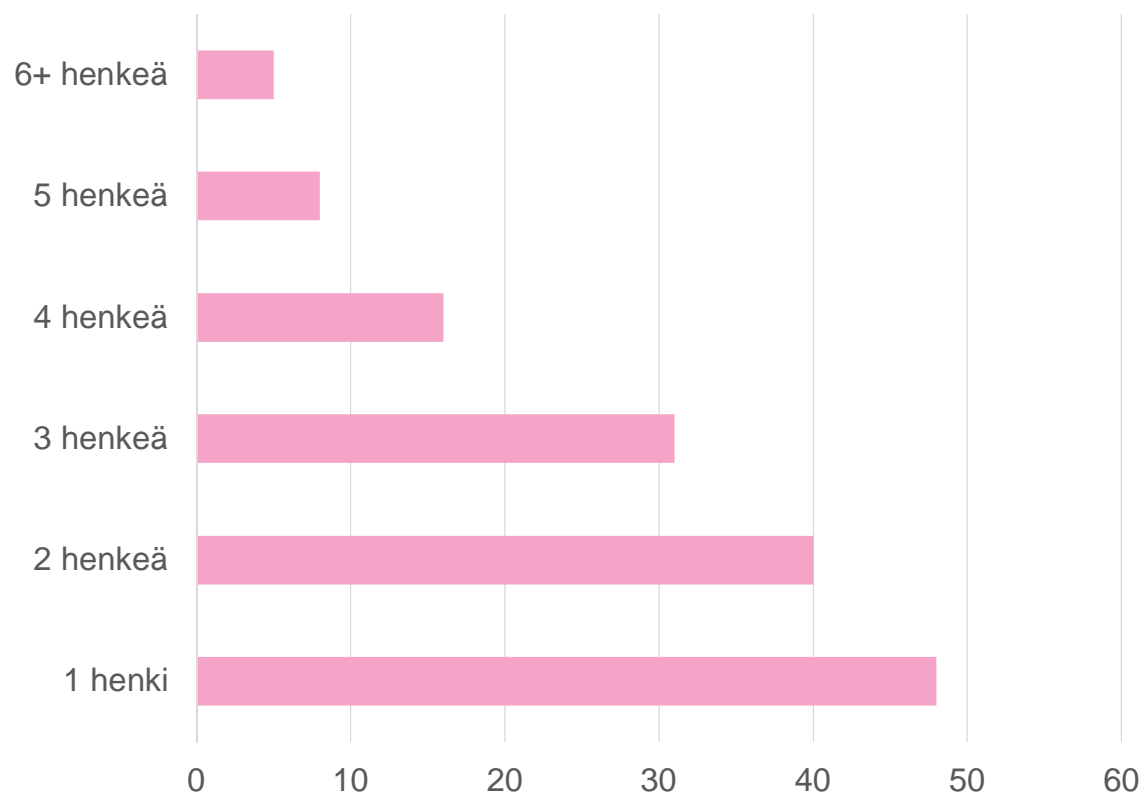
Alueyhtiö	KPL	%
Heka Etelä Oy	96	22 %
Heka Itä Oy	54	12 %
Heka Länsi Oy	76	17 %
Heka Kaakko Oy	45	10 %
Heka Koillinen Oy	153	35 %
Oy Asuntohankinta Ab	4	1 %
Helsingin Korkotukiasunnot	10	2 %
KYMP/Asuntovuokraus	0	0 %
Yhteensä	438	100 %



- Heka Etelä Oy
- Heka Itä Oy
- Heka Länsi Oy
- Heka Kaakko Oy
- Heka Koillinen Oy
- Oy Asuntohankinta Ab
- Helsingin Korkotukiasunnot
- KYMP/Asuntovuokraus

Keskinäiset vaihdot ruokakunnan koon mukaan 1.1. – 28.2.2018

Ruokakunnan koko	KPL	%
1 henki	48	32 %
2 henkeä	40	27 %
3 henkeä	31	21 %
4 henkeä	16	11 %
5 henkeä	8	5 %
6+ henkeä	5	3 %
Yhteensä	148	100 %



Lisätietoja: Kati Hytönen

kati.hytonen@hel.fi

Helsinki