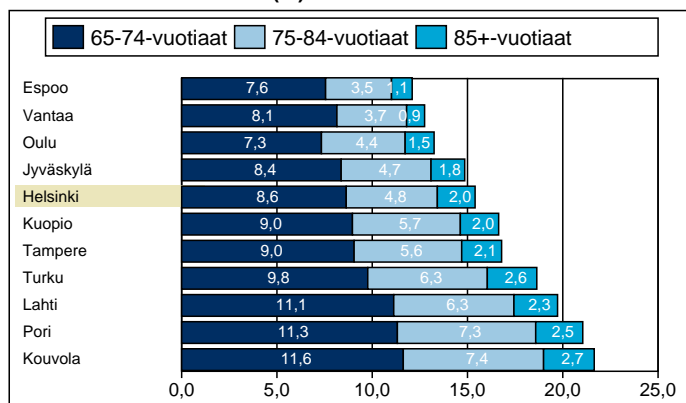


Vanhusväestön määrä

Helsingin väkiluku oli 595 384 asukasta, joista yli 65-vuotiaita oli 15,4 prosenttia.

Yli 65-vuotiaiden osuudet (%) 31.12



Vertailuvuosien terveydenhuollon ikävakioidut kustannukset ja kustannusten muutos vuoden 2011 rahassa

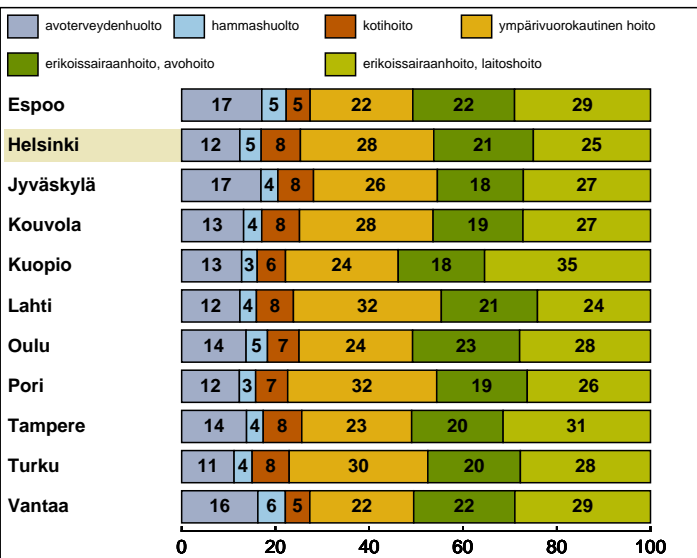
kunta	2010	2011	muutos %
Oulu	2 223	2 279	+2,5
Tampere	2 221	2 181	-1,8
Helsinki	2 227	2 181	-2,1
Kuopio	2 184	2 171	-0,6
Jyväskylä	2 053	2 151	+4,8
Turku	2 137	2 135	-0,1
Pori	2 089	2 084	-0,2
Vantaa	2 105	2 082	-1,1
Espoo	1 983	2 035	+2,6
Kouvola	2 023	2 024	+0,0
Lahti	1 940	1 950	+0,5
Mediaani	2 105	2 135	+1,4
Kaikki	2 128	2 125	-0,2

Terveydenhuollon kustannukset

Helsingin terveydenhuollon kustannukset olivat 1 293 miljoonaa euroa. Luvuissa on mukana kotipalvelun ja ympärivuorokautisen hoidon kustannuksia sosiaalitoimesta.

Kustannukset olivat 2 171 euroa asukasta kohden.

Terveydenhuollon kustannusten jakautuminen 2011 (%)



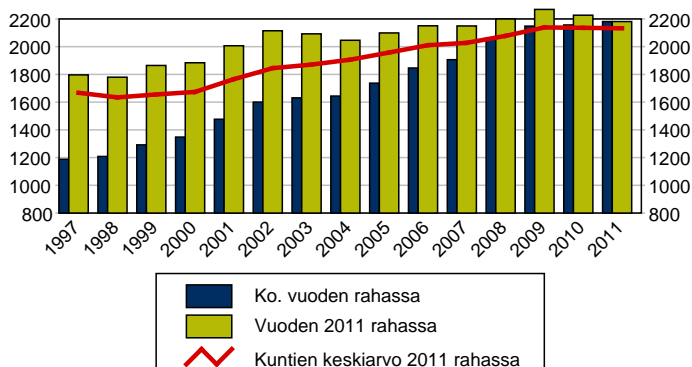
Ikävakioidut terveydenhuollon kustannukset olivat 2 181 euroa asukasta kohden.

Ikävakiointilla on poistettu kuntien ikärakenteen erilaisuuden vaikutus kustannuksiin, jolloin kustannuksista tulee vertailukelpoisia. Ikävakiointissa on käytetty suoraa ikävakiointia. Perusväestönä on vertailtavien kuntien yhteinen väestöpohja.

Kustannusten muutos

Helsingin terveydenhuollon ikävakioidut kustannukset kasvoivat edellisvuodesta 1,1 prosenttia. Vuoden 2011 rahassa laskua oli 2,1 prosenttia.

Helsingin terveydenhuollon ikävakioidut kustannukset asukasta kohden 1997-2011 (euroa)



Vertailukuntien (Espoo, Helsinki, Jyväskylä, Kouvola, Kuopio, Lahti, Oulu, Pori, Tampere, Turku, Vantaa) joukossa Helsingin ikävakioidut kokonaiskustannukset olivat kolmanneksi suurimmat.

Helsingin kustannukset olivat **2,2 %** mediaanikustannuksia korkeammat. Euroissa kustannukset olivat **27,5 milj.** mediaanikustannuksia suuremmat.

