

Maahanmuuttajataustaisten nuorten koulutuspolut -työryhmä

Liite 1: Tilastokatsaus muunkielisten nuorten profiiliin Helsingissä

Tiivistelmä

Valtaosa muunkielisistä nuorista etenee valtaviiran koulutuspalveluissa. Vasta maahan tulleiden määrä kuitenkin kasvaa ja luo haasteen palvelujärjestelmälle ja koulupolulla etenemiselle. Vajaa 30 prosenttia 13–29 -vuotiaista nuorista on asunut Suomessa koko ikänsä tai puolet elämästään. Heidän tulisi tuntea koulutusjärjestelmä ja saada riittävät valmiudet koulupolulla etenemiseen. Lähes 50 prosenttia nuorista on asunut Suomessa alle 6 vuotta ja nämä nuoret tarvitsevat riittävästi ohjausta ja tukea kotoutumiseen.

Muunkielisten nuorten jatkaminen suoraan 9.luokalta toisen asteen koulutukseen (tutkintotavoitteinen+valmistava koulutus+lisäkoulutus) eroaa merkittävästi kotimaankielisten nuorten vastaavasta osuudesta (88 prosenttia ja 94 prosenttia). Kun tarkastellaan ainoastaan tutkintotavoitteiseen koulutukseen pääsyä, muunkielisten osuus on myös huomattavasti alempi kuin vastaavan kotimaankielisen ryhmän osuus (70 prosenttia ja 87 prosenttia).

Muunkielisten nuorten määrät ovat kasvaneet nopeasti perusasteella ja ammatillisessa peruskoulutuksessa. Muunkieliset opiskelevat kotimaankielisiä vähemmän lukiokoulutuksessa, mutta suhteellisen hyvin ammatillisessa koulutuksessa. Venäjänkieliset ovat suurin ryhmä kaikilla koulutusasteilla, lukiokoulutuksessa heidän määränsä on kuitenkin laskenut viime vuosina. Somalinkielisten määrä on kasvanut nopeasti lukioissa. Ammatillisessa koulutuksessa kaikkien suurimpien kieliryhmien opiskelijamäärät kasvavat nopeasti.

Kokonaan koulutuksen ja työn ulkopuolella olevien muunkielisten kouluttamattomien nuorten määrä on suuri. Osa nuorista voi olla perhevapailla tai ulkomailla. Helsingissä kokonaan koulutuksen ja työn ulkopuolisista 16–29-vuotiaista nuorista 48 prosenttia (4288 henkilöä) puhuu äidinkielenään muuta kuin suomea tai ruotsia. Tietoa ei ole saatavilla siitä, mihin kieliryhmiin nuoret kuuluvat, jotta voitaisiin suunnata ohjauksen resursseja kieliryhmittäin. Koulutuksen ja työelämän ulkopuolelle jääminen näkyy toimeentulotuen tarpeena ja muunkieliset nuoret ovat jossain määrin yliedustettuina toimeentulotuen saajissa.

1. Muunkielisten nuorten profiili Helsingissä

Työryhmän ensimmäisenä tehtävänä oli tunnistaa erilaisia maahanmuuttajataustaisten nuorten ryhmiä.

Työryhmän työn koskiessa 13–29-vuotiaita nuoria, tähän liitteeseen on koottu Helsingin kaupungin tietokeskuksen kokoamia tilastotietoja:

- muunkielisten nuorten profiilista
- osallistumisesta toisen asteen koulutukseen
- koulutuksen ja työn ulkopuolisuudesta sekä
- toimeentulotuen asiakasmäärästä.

Kaikilla edellä mainituilla muuttajilla ei ole saatavissa tietoa tarkasti 13–29-vuotiaiden nuorten ikäluokasta. Tilastokoostetta varten on yhdistetty eri viranomaisten rekisteriaineistoja, jotka perustuvat vaihteleviin ikäluokituksiin.

Maahanmuuttajia voi tilastoida kansalaisuuden, syntymämaan tai rekisteröidyn äidinkielen perusteella. Tällöin puhutaan yleiskäsitteestä *maahanmuuttaja*. Äidinkieli on kattavin tilastointiperuste, sillä monet maahanmuuttajat saavat suomen kansalaisuuden vuosien myötä. Syntymämaa ei ulotu kuvaamaan Suomessa syntyneitä toisen polven väestöä. *Muunkielisellä nuorella* tarkoitetaan tässä nuorta, jonka äidinkieli on rekisteröity muuksi kuin suomeksi tai ruotsiksi.

2. Keitä 13–29-vuotiaat helsinkiläiset muunkieliset nuoret ovat?

Johtopäätökset 13–29-vuotiaiden muunkielisten nuorten profiilista

- valtaosa muunkielisistä nuorista etenee valtavirran koulutuspalveluissa
- vasta maahan tulleiden nuorten määrä kasvaa edelleen. Tämä luo haasteen palvelujärjestelmälle ja koulupolulla etenemiselle (kuvio 1)
- vajaa 30 prosenttia nuorista asunut Suomessa koko ikänsä tai yli puolet elämästään. Heidän tulisi tuntee koulutusjärjestelmä ja saada riittävät valmiudet koulupolulla etenemiseen nykyisessä koulutusjärjestelmässä (kuvio 3)
- lähes 50 prosenttia nuorista asunut Suomessa alle 6 vuotta, nämä nuoret tarvitsevat riittävästi ohjausta ja tukea kotoutumiseen (kuvio 3)

13–29-vuotiaiden nuorten profiili Helsingissä (kuvio 1)

- **14,3 prosenttia** (20 823) kaikista nuorista puhuu äidinkielenään muuta kuin suomea tai ruotsia, kotimaankielisiä nuoria on yhteensä 124 613

- vuoteen 2030 mennessä muunkielisten nuorten määrän ennustetaan kasvavan 53 prosenttia ja olevan 31 800 henkeä.

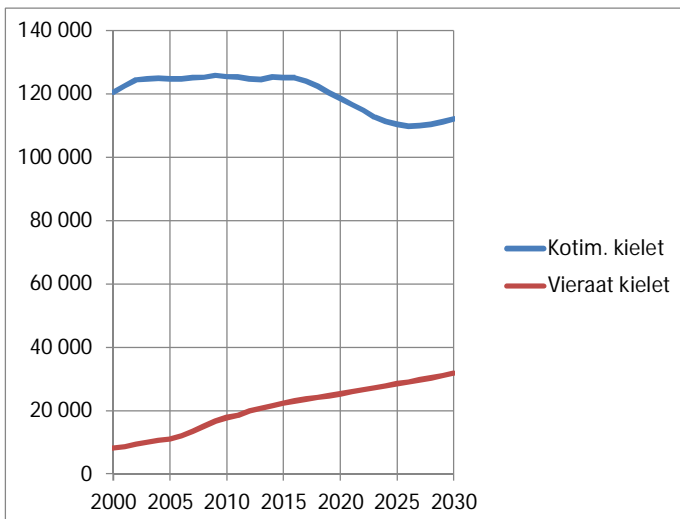
13–29-vuotiaiden nuorten suurimmat kieliryhmät (kuvio 2)

- venäjänkielisiä 20 prosenttia (4054)
- somalinkielisiä 13 prosenttia (2653)
- vironkielisiä 12 prosenttia (2574).

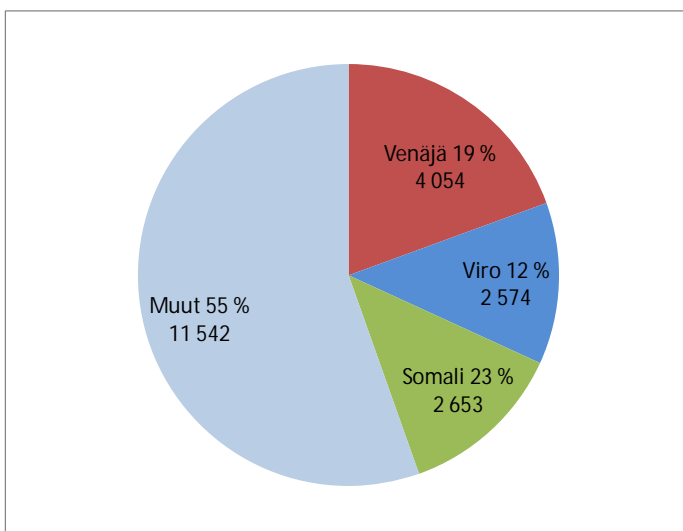
13–29-vuotiaiden nuorten maassaoloaika (kuvio 3)

- 15 prosenttia (3 214) Suomessa syntyneitä
- 13 prosenttia (2 629) asunut maassa yli 15 vuotta
- 38 prosenttia (7 851) asunut maassa 1-5 vuotta
- 10 prosenttia (2 144) asunut maassa alle vuoden.

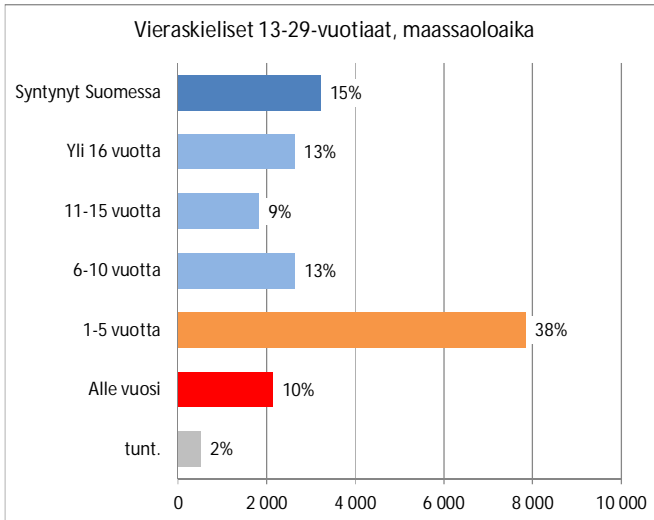
Kuvio 1: 13–29-vuotiaat äidinkielen mukaan 1.1.2000–2013 ja ennuste vuoteen 2030



Kuvio 2: 13–29-vuotiaiden nuorten suurimmat kieliryhmät



Kuvio 3: 13–29-vuotiaiden nuorten maassaoloaika 1.1.2013



Helsingin kaupungin tietokeskus 2013

1.2 Suomessa syntyneet nuoret ja alle 6 vuotta maassa asuneet

13–29-vuotiaat muunkieliset nuoret jakaantuvat karkeasti kahteen ryhmään suhteessa maahan muuttoon:

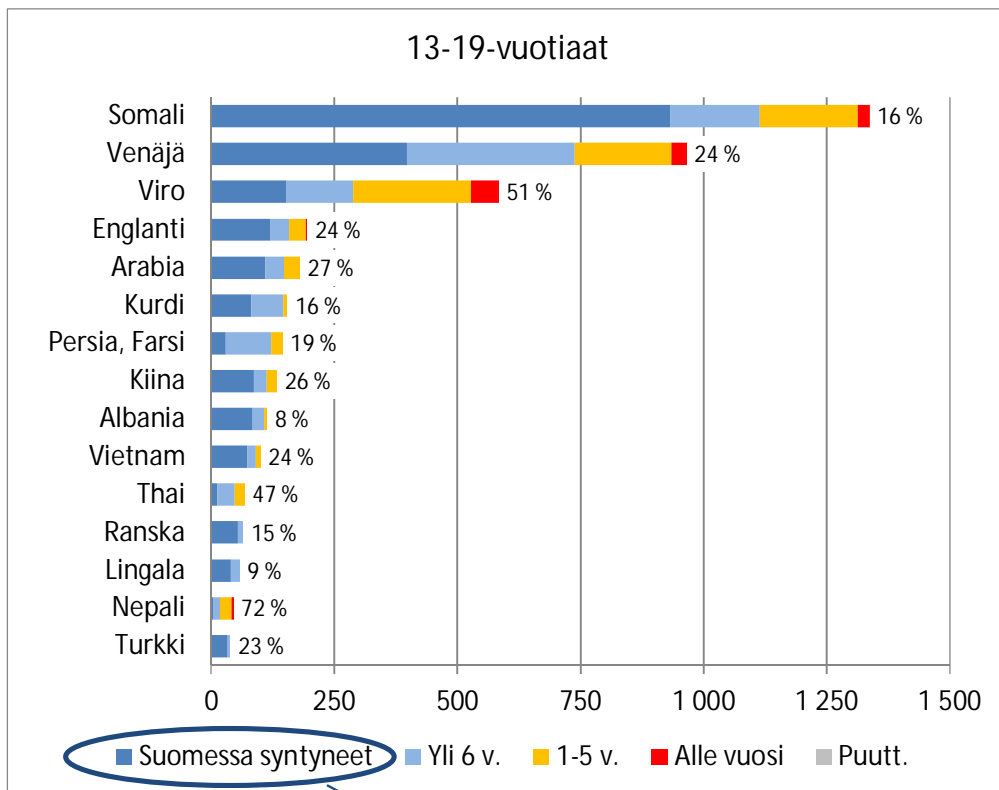
- **Ryhmä 1: Suomessa syntyneet nuoret (kuvio 4)**

13–19-vuotiaista muunkielisistä nuorista 48 prosenttia (2 528) on Suomessa syntyneitä eli toista sukupolvea. Ryhmä edustaa kuutta prosenttia kaikista ikäryhmän helsinkiläisistä nuorista (39 418).

- **Ryhmä 2: alle kuusi vuotta sitten muuttaneet nuoret (kuvio 5)**

20–29-vuotiaista muunkielisistä nuorista huomattava osa, 55 prosenttia (8 610), on alle 6 vuotta maassa asuneita. Heistä 20 prosenttia (1 842) on asunut alle vuoden ja 1-5 vuotta asuneita on 80 prosenttia (6 768 henkeä). Ryhmä edustaa kahdeksaa prosenttia kaikista ikäryhmän helsinkiläisistä nuorista (106 018 henkeä).

Kuvio 4: Ryhmä 1: Muunkieliset 13–19-vuotiaat, suurimmat kieliryhmät maassaoloajan mukaan ja alle 6 vuotta maassa asuneiden osuus kieliryhmästä 1.1.2013

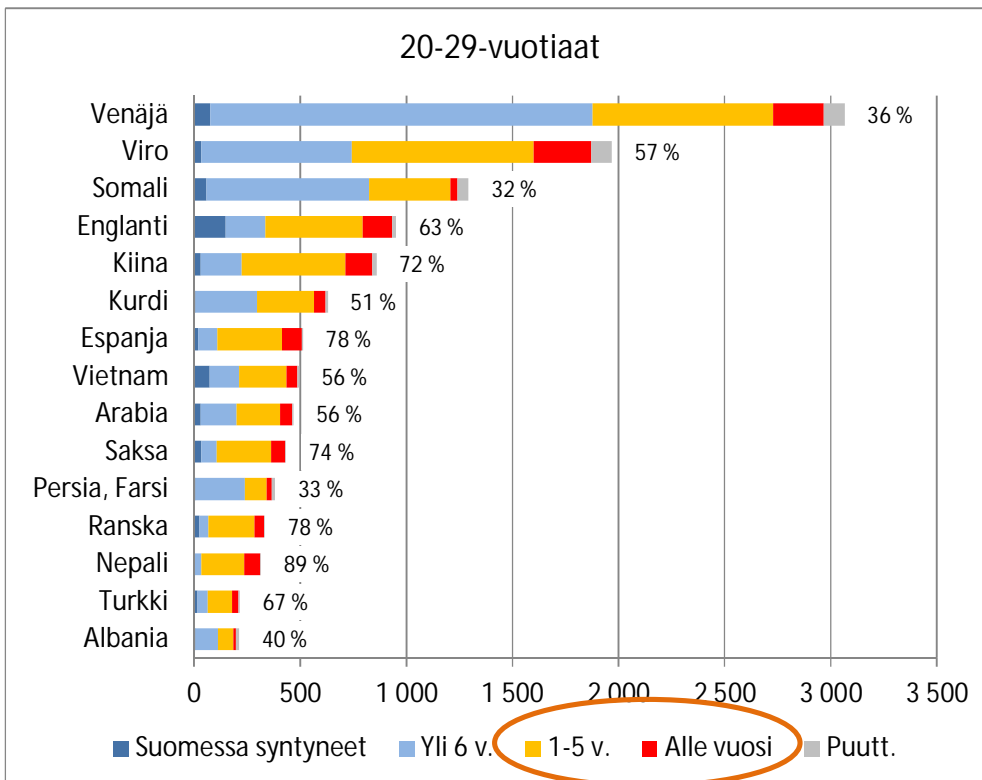


Helsingin kaupungin tietokeskus 2013

Suomessa syntyneiden osuus suurimmissa kieliryhmissä

- 40 prosenttia (398) 13–19-vuotiaista venäjänkielisistä
- 69 prosenttia (932) 13–19-vuotiaista somalinkielisistä
- 25 prosenttia (153) 13–19-vuotiaista vironkielisistä

Kuvio 5: Ryhmä 2: Muunkieliset 20–29-vuotiaat, suurimmat kieliryhmät maassaoloajan mukaan 1.1.2013



Helsingin kaupungin tietokeskus 2013

1-5 vuotta asuneiden osuus suurimmissa kieliryhmissä

- 28 prosenttia (854) 20–29-vuotiaista venäjänkielisistä
- 30 prosenttia (383) 20–29-vuotiaista somalinkielisistä
- 44 prosenttia (857) 20–29-vuotiaista vironkielisistä

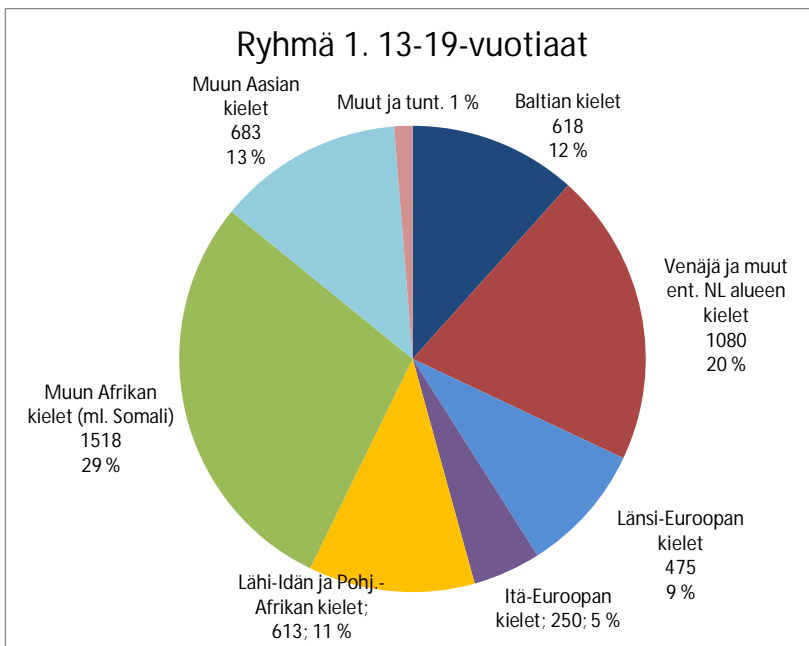
Alle vuoden asuneiden osuus suurimmissa kieliryhmissä

- 8 prosenttia (237) 20–29-vuotiaista venäjänkielisistä
- 2 prosenttia (32) 20–29-vuotiaista somalinkielisistä
- 14 prosenttia (273) 20–29-vuotiaista vironkielisistä

1.3 13–19-vuotiaiden nuorten suurimmat kieliryhmät (kuvio 6)

- Venäjän ja muut ent. NL-alueen kielet, 20 prosenttia (1 080)
- Muun Afrikan kielet (ml. Somali), 29 prosenttia (1 518)
- Muun Aasian kielet pl. Lähi-itä, 13 prosenttia (683)
- Baltian kielet, 12 prosenttia (618)

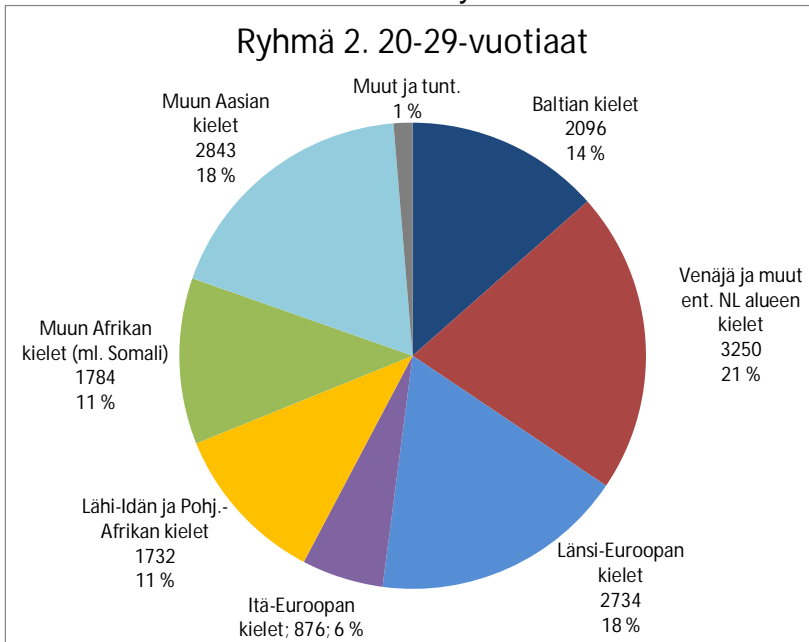
Kuvio 6: 13–19-vuotiaiden kieliryhmät



1.4. 20–29-vuotiaiden nuorten suurimmat kieliryhmät (kuvio 7)

- Venäjä ja muut ent. NL alueen kielet, 21 prosenttia (3 250)
- Muun Aasian kielet pl. Lähi-itä, 18 prosenttia (2 843)
- Länsi-Euroopan kielet, 18 prosenttia (2 734)
- Baltian kielet, 14 prosenttia (2 096)

Kuvio 7: 20–29-vuotiaiden kieliryhmät



2. Oppivelvollisuuden loppuvaiheessa tulleet (13–17-vuotiaina) nuoret Helsingissä

Johtopäätökset oppivelvollisuuden loppuvaiheessa tulleiden nuorten tilanteesta

- ➔ Tällä hetkellä ei ole olemassa tietoa siitä, paljonko perusopetuksen päättövaiheessa tulleista nuorista on suorittanut peruskoulun toisessa maassa.
- ➔ Koulutustietoa ei rekisteröidä väestörekisteriin eikä maistraattiin kotikunnan merkitsemisen yhteydessä, joten tietoa ei saatavilla myöskään valtakunnallisesti

Perusopetuksen loppuvaiheessa tulleet nuoret Helsingissä

- Tarkkaa tietoa määrästä ei ole saatavilla. Tietoa on saatavilla 13–15-vuotiaiden ja 16–18-vuotiaiden maassa-asumisajasta
- Tämän avulla voidaan hahmottaa kokonaismäärän suuruusluokkaa, mutta arviota määrästä on vaikea tehdä.
- 27 prosenttia (605) 13–15-vuotiaista on asunut Suomessa alle 6 vuotta, 16–18-vuotiaista 26 prosenttia (575) on asunut Suomessa korkeintaan viisi vuotta
- Helsingin perusopetukseen valmistavassa opetuksessa opiskeli yhteensä noin 400 nuorta, joista 30 prosenttia (121) on yläkouluikäisinä maahan tulleita (tammikuu 2014).

3. Siirtyminen perusasteelta toiselle asteelle Helsingissä

Johtopäätökset muunkielisten nuorten siirtymisestä perusasteelta toiselle asteelle

- ➔ Muunkielisten jatkaminen suoraan 9. luokalta toisen asteen koulutukseen (tutkintotavoitteinen + valmistava koulutus + lisäopetus) eroaa merkittävästi kotimaankielisten vastaavasta osuudesta (88 % ja 94 %)
- ➔ Kun tarkastellaan ainoastaan tutkintotavoitteiseen koulutukseen pääsyä, muunkielisten osuus on myös huomattavasti alempi kuin vastaavan kotimaankielisen ryhmän osuus (70 % ja 87 %) (kuviot 8 ja 9).

3.1 9. luokan päättäneiden sijoittuminen koulutukseen vuonna 2011

- 9-luokan päättäneitä helsinkiläisiä nuoria oli kaikkiaan yhteensä **5 365**
- muunkielisten nuorten osuus oli 11 prosenttia (583) kaikista helsinkiläisistä 9.luokan päättäneistä nuorista

Muunkieliset nuoret

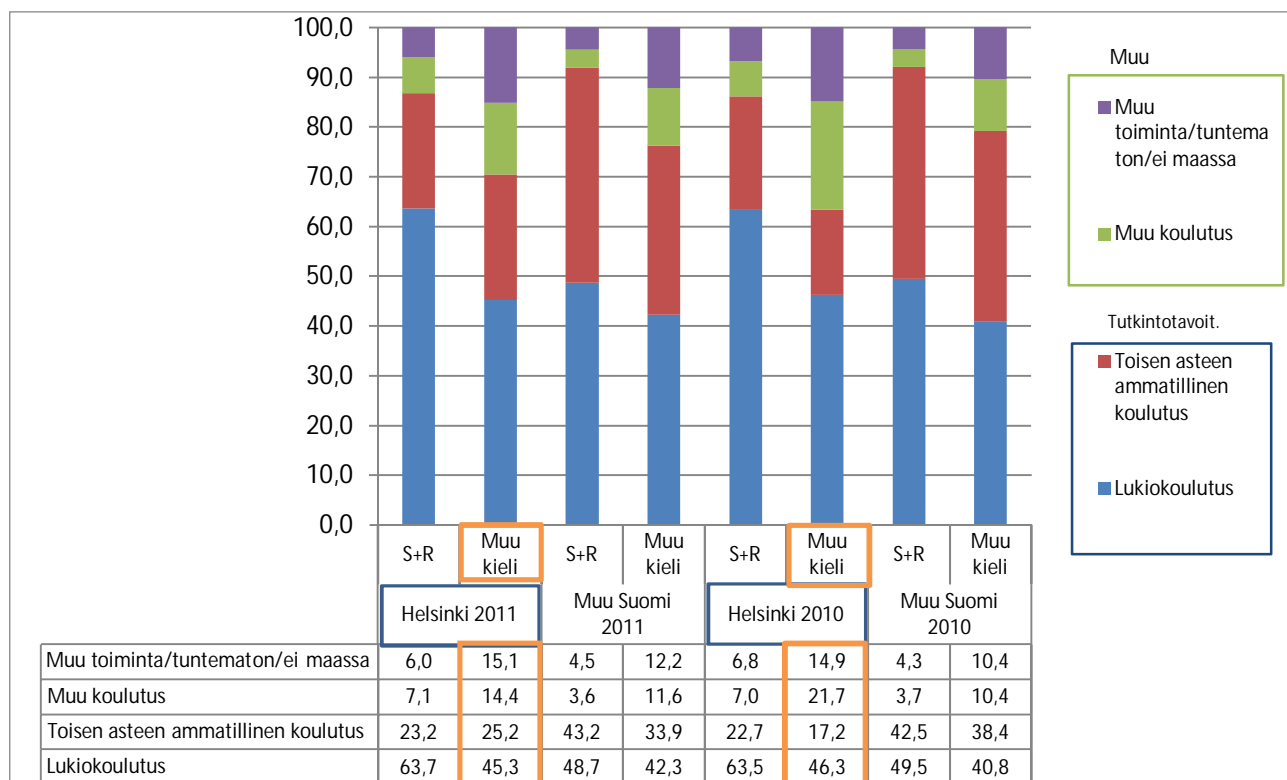
- muunkielisistä suoraan jatkokoulutukseen peruskoulun päättövuonna pääsi 88 prosenttia (495)
 - 45 prosenttia (264) lukiokoulutukseen
 - 25 prosenttia (147) ammatilliseen
 - 14 prosenttia (84) oli muussa koulutuksessa

Suomen- ja ruotsinkieliset nuoret

- suomen ja ruotsinkielistä suoraan jatkokoulutukseen peruskoulun päättövuonna pääsi 94 prosenttia (4 493)
 - 64 prosenttia (3 045) lukiokoulutukseen
 - 23 prosenttia (1 108) ammatilliseen
 - 7 prosenttia (340) oli muussa koulutuksessa

Yhteensä jatkokoulutukseen siirtyneitä oli kaiken kaikkiaan **4 988** nuorta.

Kuvio 8: Vuosina 2010 ja 2011 peruskoulun 9.luokan päättäneiden sijoittuminen saman vuoden syksyllä, prosentiosuudet 9. luokan päättäneistä



Jatko-opinnoissa opiskelemissa olevat: 20.9. tutkintotavoitteisessa lukio- tai ammatillisessa (sis. osatutkinto-opiskelijat) koulutuksessa opiskelevat. Muu koulutus: työ- ja elinkeinoministeriön työnhakijarekisterissä ollut tieto opiskelusta (ei tarkempaa tietoa). Tilastokeskus/ Helsingin kaupungin tietokeskus 2013.

Kuvio 9: Vuosina 2010 ja 2011 peruskoulun 9.luokan päättäneiden sijoittuminen saman vuoden syksyllä, sijoittuneiden lukumäärä

| | Helsinki 2011 | | Muu Suomi 2011 | | Helsinki 2010 | | Muu Suomi 2010 | |
|-------------------------------------|---------------|-----------|----------------|-----------|---------------|-----------|----------------|-----------|
| | Suomi+ Ruotsi | Muu kieli | Suomi+ Ruotsi | Muu kieli | Suomi+ Ruotsi | Muu kieli | Suomi+ Ruotsi | Muu kieli |
| Yhteensä | 4782 | 583 | 56213 | 1616 | 5000 | 443 | 57479 | 1293 |
| Lukiokoulutus | 3045 | 264 | 27383 | 684 | 3174 | 205 | 28462 | 528 |
| Toisen asteen ammatillinen koulutus | 1108 | 147 | 24268 | 548 | 1137 | 76 | 24447 | 496 |
| Muu koulutus | 340 | 84 | 2046 | 187 | 351 | 96 | 2117 | 135 |
| Muu toiminta/tuntematon/ei maassa | 289 | 88 | 2516 | 197 | 338 | 66 | 2453 | 134 |

Tilastokeskus / Helsingin kaupungin tietokeskus 2013.

3.2 Yhteishaussa hakeminen vuonna 2013

Johtopäätökset yhteishaussa hakemisesta muunkielisten nuorten osalta

- Yhteishaun suhteen ero ryhmien välillä on noin kolminkertainen. Yhteishakutilastot eivät kuitenkaan anna kattavaa kuvaa siitä, kuinka paljon jatkokoulutukseen haetaan.
- Yhteishakutilastossa eivät näy esimerkiksi aikuisten lukiokoulutukseen, IB-lukioon, ja maahanmuuttajien ammatilliseen peruskoulutukseen valmistavaan koulutukseen (mava) hakeneet (kuvio 10).

Vuoden 2013 kevään yhteishaku

- 55 prosenttia (1 377) muunkielisistä nuorista paikan sai paikan heti varsinaisessa haussa
- 86 prosenttia (8 373) suomen ja ruotsinkielisistä nuorista sai paikan heti varsinaisessa haussa
- Yhteensä paikan sai 9 750 nuorta

Kuvio 10: Kevään yhteishaussa ensisijaisesti hakeneitten osuus kaikista hyväksytyistä äidinkielen mukaan vuosina 2008–2013. Kotikunnaltaan helsinkiläiset hakijat

| Äidinkieli | 2008 | 2009 | 2010 | 2011 | 2012 | 2013 | 1.sijaisesti hakeneiden lukumäärä vuonna 2013 |
|-----------------------|------|------|------|------|------|-------------|---|
| suomi + ruotsi | | | | | | | |
| Yhteensä | 92,2 | 88,7 | 85,1 | 83,3 | 85,8 | 86,2 | 8 373 |
| Yleissivistävä | 98,4 | 98,0 | 98,0 | 98,3 | 96,8 | 93,8 | 3 264 |
| Ammatillinen | 86,6 | 81,4 | 76,5 | 73,8 | 79,1 | 81,3 | 5 109 |
| muu kieli | | | | | | | |
| Yhteensä | 59,4 | 56,0 | 55,3 | 58,2 | 59,5 | 55,1 | 1 377 |
| Yleissivistävä | 83,5 | 84,6 | 84,9 | 90,7 | 82,1 | 85,9 | 404 |
| Ammatillinen | 50,7 | 46,6 | 43,3 | 44,9 | 49,2 | 42,3 | 973 |

Sisältää yhteishaun kevään varsinaiset haut. Ensisijaisella hakijalla tarkoitetaan kyseisen hakutoiveen yhteishaun hakemukselle hakuaikana ensimmäiseksi hakutoiveekseen laittaneita = yhteishaussa hakeneitten määrä. Hyväksytyillä tarkoitetaan kyseisessä haussa mukana olleeseen koulutukseen valintaprosessin aikana opiskelijaksi valittuja. Lähde: KOULUTA, Opetushallitus / Helsingin kaupungin tietokeskus 2013.

3.3 Opiskelu perus- ja toisella asteella

Johtopäätökset muunkielisten nuorten opiskelusta perus- ja toisella asteella

- muunkielisten määrät kasvavat nopeasti perusasteella (9 prosentin osuus vuonna 2005, 16 prosentin osuus vuonna 2013) (kuvio 11)
- toisella asteella muunkielisten määrä on suurin ammatillisessa peruskoulutuksessa, myös viime vuosien kasvu on ollut merkittävintä tässä koulutuksessa
- suomen ja ruotsinkielisistä helsinkiläisistä 88 prosenttia opiskeli tutkintoa toisella asteella, muunkielisistä 58 prosenttia. Lukumäärällisesti 1 773 suomen ja ruotsinkielistä 16–18-vuotiasta helsinkiläistä ei opiskellut tutkintoa, muunkielisistä 955 henkilöä.

Seuraavissa luvuissa tarkastellaan Helsingissä sijaitsevilla oppilaitoksissa opiskelevien muunkielisten nuorten määriä. Tällöin luvuissa voi olla mukana myös muita kuin helsinkiläisiä nuoria. Perusasteen luvut koskevat vuotta 2014, toisen asteen tuoreimmat luvut ovat vuodelta 2012.

3.3.1 Perusasteen oppilaat Helsingissä vuonna 2014

Helsingissä perusopetuksessa opiskelee vuonna 2014 yhteensä 40 725 oppilasta.

Näistä oppilaista:

- suomi toisena kielenä opetukseen osallistuu 6 668 oppilasta eli 16,5 prosenttia kaikista oppilaista
- muunkielisiä oppilaita yhteensä 7 130 oppilasta eli 17,5 prosenttia

Valmistavan opetuksen ryhmiä on Helsingissä yhteensä 39 ja näistä 11 on suunnattu 7.-9. vuosiluokan oppilaille.

Kuvio 11: Helsingin kaupungin, yksityisten ja valtion ylläpitämien peruskoulujen oppilaat äidinkieltäin 2005–2013

| Ajankohta | Yhteensä | Suomi ja ruotsi | Muu kieli | Muunkieliset % |
|-----------|----------|-----------------|-----------|----------------|
| 20.9.2005 | 49605 | 44992 | 4613 | 9,3 |
| 20.9.2006 | 48846 | 44019 | 4827 | 9,9 |
| 20.9.2007 | 47786 | 42713 | 5073 | 10,6 |
| 20.9.2008 | 47051 | 41524 | 5527 | 11,7 |
| 20.9.2009 | 46784 | 40804 | 5980 | 12,8 |
| 20.9.2010 | 46621 | 40219 | 6402 | 13,7 |
| 20.9.2011 | 46274 | 39491 | 6783 | 14,7 |
| 20.9.2012 | 46528 | 39354 | 7174 | 15,4 |
| 20.9.2013 | 47171 | 39516 | 7655 | 16,2 |

Helsingin kaupungin opetusvirasto 2014

3.3.2 Toisen asteen opiskelijat Helsingissä vuonna 2012 (kuvio 12)

Helsingissä sijaitsevassa lukiokoulutuksessa 2012:

- opiskelee yhteensä 16 371 opiskelijaa, näistä 11 prosenttia (1 740) on muun kuin suomen tai ruotsinkielistä
- muunkielisten osuus on korkein kansainvälisissä tutkinnoissa 41 prosenttia, (182) sekä aikuiskoulutuksessa 22 prosenttia (504)
- Nuorten koulutuksessa muunkielisten määrä on suurin: 1 054 henkilöä, osuus opiskelijamäärästä on 8 prosenttia

Helsingissä sijaitsevassa ammatillisella toisella asteella 2012:

- Opiskelijoita oli 34 704, näistä 4094 eli 12 prosenttia oli muunkielisiä
- Ammatillisessa peruskoulutuksessa muunkielisiä oli 3130 eli 15 prosenttia opiskelijoista
- Ammatti- ja erikoisammattitutkintoa suorittavista muunkielisiä oli 964 eli 7 prosenttia opiskelijoista

3.3.3 Opiskelijamäärien kehitys Helsingissä sijaitsevassa toisen asteen koulutuksessa 2004–2012 (kuviot 13, 14 ja 15)

Opiskelijamäärien kehitys Helsingissä sijaitsevassa lukiokoulutuksessa

- Nuorten koulutuksen opiskelijamäärät ovat vähentyneet 3 prosenttia vuosina 2004–2012, mutta muunkielisten määrä on kasvanut samana aikana 23 prosenttia
- Aikuisten koulutuksessa opiskelijamäärät ovat kasvaneet 4 prosenttia vuosina 2004–2012, muunkielisten osuus 167 prosenttia.

Opiskelijamäärien kehitys Helsingissä sijaitsevassa ammatillisessa peruskoulutuksessa

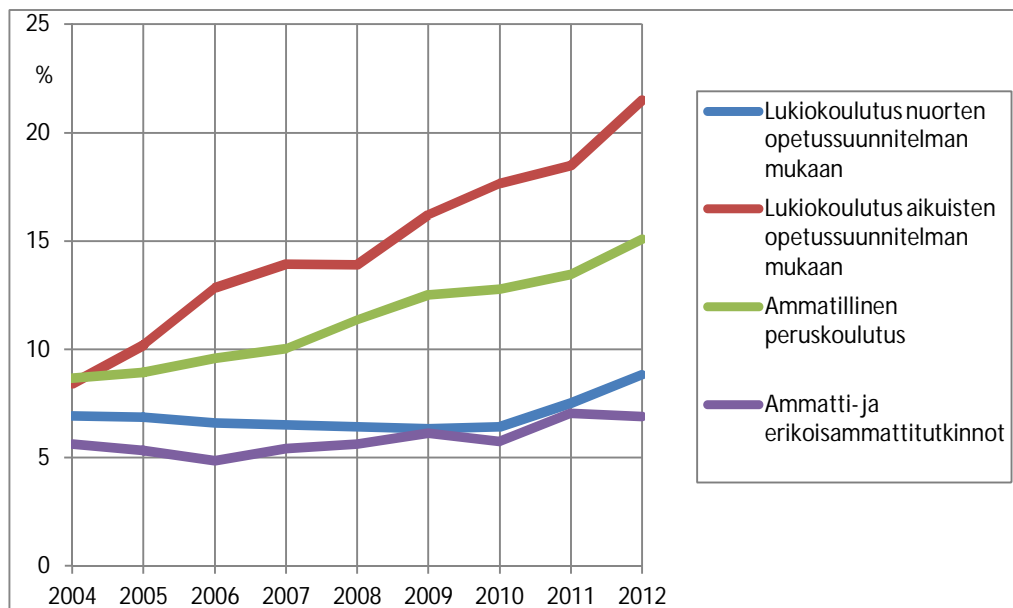
- Ammatillisen peruskoulutuksen opiskelijamäärä on kasvanut 26 prosenttia vuosina 2004–2012, muunkielisten opiskelijoiden määrä 119 prosenttia (näissä kokonaismäärissä oppisopimuskoulutus mukana). Ammatti- ja erikoisammattitutkintoa suorittavien määrä on noussut 36 prosenttia vuosina 2004–2012, muunkielisten 67 prosenttia.

Kuvio 12: Helsingin toisen asteen koulutuksen opiskelijamäärät äidinkielen mukaan syksyllä 2012

| Koulutus | Henkilö | | | Prosentti | | |
|--|---------------------|---------------|-----------|---------------------|---------------|-----------|
| | Äidinkieli yhteensä | Suomi+ Ruotsi | Muu kieli | Äidinkieli yhteensä | Suomi+ Ruotsi | Muu kieli |
| Lukio yhteensä | 16 371 | 14 631 | 1 740 | 100 | 89,4 | 10,6 |
| Nuorten opetussuunnitelma | 13 589 | 12 535 | 1 054 | 100 | 92,2 | 7,8 |
| Aikuisten opetussuunnitelma | 2 343 | 1 839 | 504 | 100 | 78,5 | 21,5 |
| Kansainväliset tutkinnot (IB, EB, Reifeprüfung-tutkinto) | 439 | 257 | 182 | 100 | 58,5 | 41,5 |
| Ammatillinen koulutus | 34 704 | 30 610 | 4 094 | 100 | 88,2 | 11,8 |
| Ammatillinen peruskoulutus | 20 760 | 17 630 | 3 130 | 100 | 84,9 | 15,1 |
| Ammatti ja erikoisammattitutkinto | 13 944 | 12 980 | 964 | 100 | 93,1 | 6,9 |
| Toinen aste yhteensä | 51 075 | 45 241 | 5 834 | 100 | 88,6 | 11,4 |

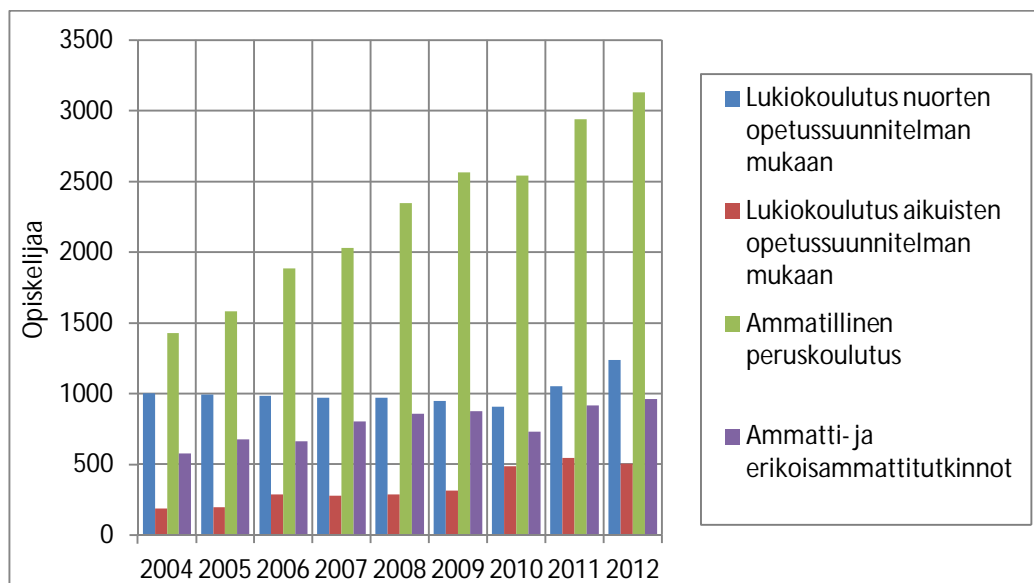
Ammatillinen koulutus sisältää oppisopimuskoulutuksen, Helsingissä sijaitseva koulutus, opiskelijan kotikunta mikä tahansa, 20.9.2012. Lähde: Tilastokeskus

Kuvio 13: Muunkielisten opiskelijoiden osuus lukio- ja ammatillisessa koulutuksessa Helsingissä 2004–2012



Lukiokoulutuksen nuorten opetussuunnitelma sisältää myös IB, EB ja Reifeprüfung-tutkintoihin tähtäävän koulutuksen. Ammatillinen koulutus sisältää myös oppisopimuskoulutukseen osallistujat. Helsingissä sijaitseva koulutus, opiskelijan kotikunta mikä tahansa, tilastointiajankohta 20.9. Lähde: Tilastokeskus

Kuvio 14: Muunkielisten opiskelijoiden määrä lukio- ja ammatillisessa koulutuksessa Helsingissä 2004–2012



Kuvio 15: Helsingin toisen asteen koulutuksen muunkieliset ja ulkomaalaiset opiskelijat vuosina 2004–2012

| Koulutus | Vuosi | | | | | | | | | | Muutos 2004–2012 | |
|---|--------|--------|--------|--------|--------|--------|--------|--------|--------|-------|------------------|--|
| | 2004 | 2005 | 2006 | 2007 | 2008 | 2009 | 2010 | 2011 | 2012 | lkm | % | |
| Lukiokoulutus nuorten opetussuunnitelman mukaan | | | | | | | | | | | | |
| Opiskelijat yhteensä | 14 459 | 14 459 | 14 866 | 14 908 | 15 082 | 14 916 | 14 077 | 13 999 | 14 028 | -431 | -3,0 | |
| Ulkomaalaiset opiskelijat | 509 | 480 | 499 | 454 | 426 | 399 | 378 | 418 | 454 | -55 | -10,8 | |
| Vieraskieliset opiskelijat | 1 001 | 994 | 983 | 973 | 969 | 947 | 907 | 1 054 | 1 236 | 235 | 23,5 | |
| Lukiokoulutus aikuisten opetussuunnitelman mukaan | | | | | | | | | | | | |
| Opiskelijat yhteensä | 2 246 | 1 949 | 2 244 | 2 001 | 2 063 | 1 943 | 2 761 | 2 948 | 2 343 | 97 | 4,3 | |
| Ulkomaalaiset opiskelijat | 137 | 125 | 173 | 172 | 179 | 166 | 258 | 286 | 278 | 141 | 102,9 | |
| Vieraskieliset opiskelijat | 189 | 199 | 288 | 279 | 287 | 315 | 488 | 545 | 504 | 315 | 166,7 | |
| Ammatillinen peruskoulutus | | | | | | | | | | | | |
| Opiskelijat yhteensä | 16 523 | 17 667 | 19 655 | 20 259 | 20 667 | 20 472 | 19 890 | 21 832 | 20 760 | 4 237 | 25,6 | |
| Ulkomaalaiset opiskelijat | 965 | 970 | 1 150 | 1 218 | 1 416 | 1 611 | 1 597 | 1 829 | 1 879 | 914 | 94,7 | |
| Vieraskieliset opiskelijat | 1 429 | 1 580 | 1 887 | 2 029 | 2 345 | 2 566 | 2 542 | 2 940 | 3 130 | 1 701 | 119,0 | |
| Ammatti- ja erikoisammattitutkintoon tähtäävä koulutus | | | | | | | | | | | | |
| Opiskelijat yhteensä | 10 248 | 12 739 | 13 625 | 14 768 | 15 267 | 14 286 | 12 724 | 13 042 | 13 944 | 3 696 | 36,1 | |
| Ulkomaalaiset opiskelijat | 415 | 481 | 470 | 529 | 508 | 554 | 482 | 578 | 556 | 141 | 34,0 | |
| Vieraskieliset opiskelijat | 576 | 679 | 663 | 802 | 859 | 877 | 730 | 919 | 964 | 388 | 67,4 | |

Huom. Lukiokoulutuksen nuorten opetussuunnitelma sisältää myös IB, EB ja Reifeprüfung-tutkintoihin tähtäävän koulutuksen. Ammatillinen koulutus sisältää myös oppisopimuskoulutukseen osallistujat. Helsingissä sijaitseva koulutus, opiskelijan kotikunta mikä tahansa, tilastointiajankohta 20.9. Lähde: Tilastokeskus

3.4 Helsinkiläiset 16–18-vuotiaat muunkieliset nuoret toisella asteella

Tässä kappaleessa tarkastellaan helsinkiläisten 16–18-vuotiaiden muunkielisten nuorten opiskelua toisella asteella oppilaitoksen sijaintikunnasta riippumatta.

- helsinkiläisistä 17 239 16–18-vuotiaasta 84 prosenttia opiskeli toisella asteella, 59 prosenttia lukiossa ja 25 prosenttia ammatillisessa
- suomen ja ruotsinkielisistä 88 prosenttia opiskeli tutkintoa toisella asteella, muunkielisistä 58 prosenttia.
- Lukumäärällisesti 1 773 suomen ja ruotsinkielistä 16–18-vuotiasta helsinkiläistä ei opiskellut tutkintoa, muunkielisistä 955 henkilöä.
- Muunkieliset opiskelevat kotimaankielisiä selvästi vähemmän lukiokoulutuksessa (63 % - 39 %), mutta suhteellisen hyvin ammatillisessa koulutuksessa (26 % - 19 %).
- Nuorten osallistuvuus toisen asteen koulutukseen on pysynyt lähes samana viime kymmenen vuoden aikana, lukiokoulutuksessa olevien osuus on laskenut, mutta ammatillisessa olevien osuus on noussut vastaavasti.
- Päinvastoin kuin kotimaankieliset, muunkielisten osuus on vähentynyt ammatillisessa ja kasvanut lukiokoulutuksessa.

Kuvio 16

16–18-vuotiaiden toisella asteella opiskelevien osuus saman ikäisestä väestöstä äidinkielen ja kotikunnan mukaan 2012

| | Henkilöä yhteensä | | Opiskelijat, hlöä | | Opiskelijat % | |
|-----------------------------------|-------------------|-----------|-------------------|-----------|------------------|-----------|
| | suomi+ ruotsi | muu kieli | suomi+ ruotsi | muu kieli | suomi+ ruotsi | muu kieli |
| Lukiossa | | | | | | |
| Helsinki | 14 977 | 2 262 | 9 368 | 873 | 62,5 | 38,6 |
| Espoo | 8 769 | 834 | 5 917 | 315 | 67,5 | 37,8 |
| Vantaa | 6 505 | 876 | 3 345 | 307 | 51,4 | 35,0 |
| Muu Helsingin seutu | 12 967 | 353 | 6 612 | 110 | 51,0 | 31,2 |
| Muu Suomi | 141 291 | 4 661 | 64 297 | 1 433 | 45,5 | 30,7 |
| Ammatillisessa | | | | | | |
| Helsinki | 14 977 | 2 262 | 3 836 | 434 | 25,6 | 19,2 |
| Espoo | 8 769 | 834 | 2 108 | 182 | 24,0 | 21,8 |
| Vantaa | 6 505 | 876 | 2 503 | 255 | 38,5 | 29,1 |
| Muu Helsingin seutu | 12 967 | 353 | 5 169 | 95 | 39,9 | 26,9 |
| Muu Suomi | 141 291 | 4 661 | 66 094 | 1 354 | 46,8 | 29,0 |
| Yhteensä toisella asteella | | | | | | |
| Helsinki | 14 977 | 2 262 | 13 204 | 1 307 | 88,2 | 57,8 |
| Espoo | 8 769 | 834 | 8 025 | 497 | 91,5 | 59,6 |
| Vantaa | 6 505 | 876 | 5 848 | 562 | 89,9 | 64,2 |
| Muu Helsingin seutu | 12 967 | 353 | 11 781 | 205 | 90,9 | 58,1 |
| Muu Suomi | 141 291 | 4 661 | 130 391 | 2 787 | 92,3 | 59,8 |

20.9.2012 oppilaitoksessa kirjoilla olevien 16–18-vuotiaiden kotikunnaltaan helsinkiläisten/espoolaisten/jne. opiskelijoiden määrän osuus helsinkiläisten/espoolaisten/jne. vastaavan ikäiseen väestöön 31.12.2012. Ammatillinen koulutus ei sisällä oppisopimuskoulutusta.
Lähde: Tilastokeskus, Helsingin kaupungin tietokeskus

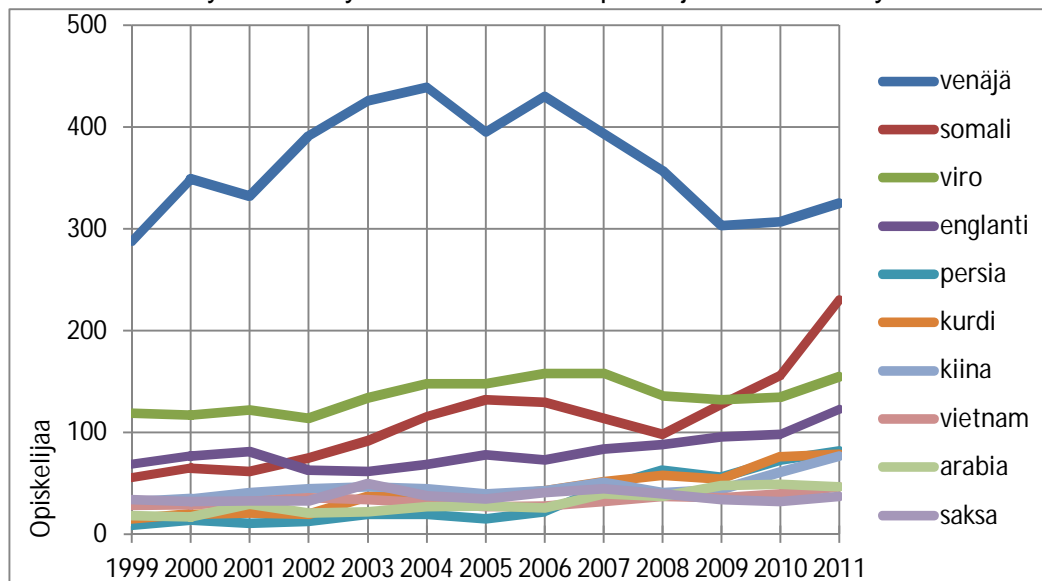
3.5 Suurimpien kieliryhmien osallistuminen koulutukseen (kuviot 17 ja 18)

Johtopäätökset suurimpien kieliryhmien osallistumisesta koulutukseen

- ➔ venäjänkieliset ovat suurin muunkielisten ryhmä kaikilla koulutusasteilla, lukiokoulutuksessa venäjänkielisten määrä on kuitenkin laskenut viime vuosina
- ➔ somalinkielisten nuorten määrä on kasvanut nopeasti lukiossa, he ovat nyt toiseksi suurin muunkielinen ryhmä lukioissa
- ➔ ammatillisessa koulutuksessa kaikkien suurimpien kieliryhmien opiskelijamäärät kasvavat nopeasti

Kuvio 17
Äidinkieleltään muut kuin suomen ja ruotsinkieliset opiskelijat lukiokoulutuksessa Helsingissä

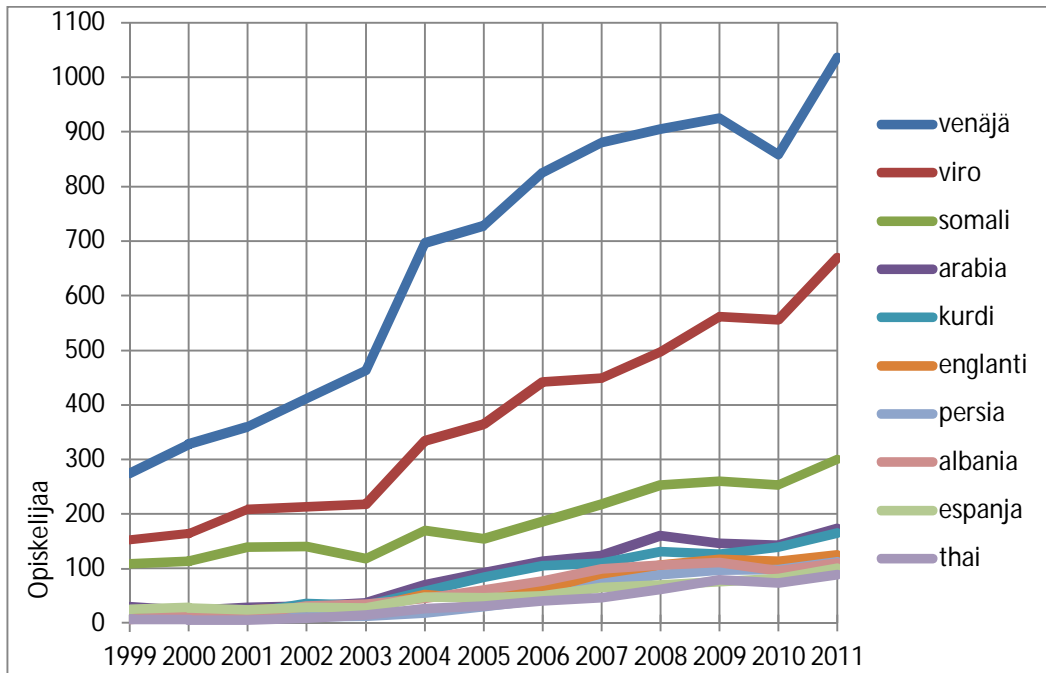
Vuonna 2011 kymmenen yleisimmän kielen opiskelijamäärän kehitys vuosina 1999–2011



Tilastokeskus / Helsingin kaupungin tietokeskus 2013

Kuvio 18

Äidinkieltään muut kuin suomen ja ruotsinkieliset opiskelijat ammatillisessa koulutuksessa Helsingissä. Vuonna 2011 kymmenen yleisimmän kielen opiskelijamäärän kehitys vuosina 1999–2011



Lähde: Tilastokeskus / Helsingin kaupungin tietokeskus 2013

3.6 15–24-vuotiaiden ulkomaalaistaustaisten nuorten pääasiallinen toiminta ja nuorten ulkopuolisuus

Johtopäätökset 15–24-vuotiaiden ulkomaalaistaustaisten nuorten ulkopuolisuudesta

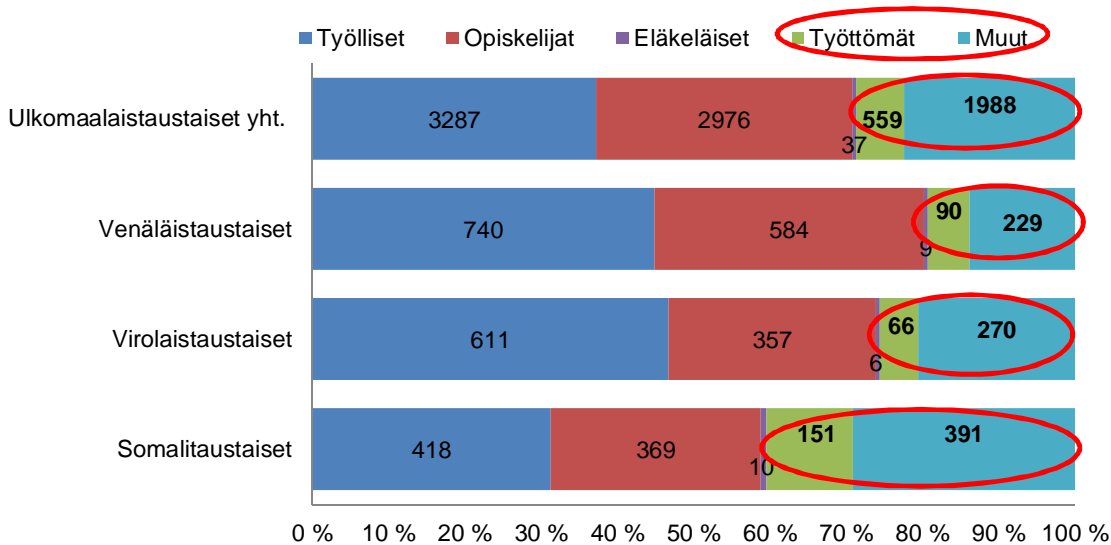
- Kokonaan koulutuksen ja työn ulkopuolella olevien muunkielisten kouluttamattomien nuorten määrä on suuri
- Osa muunkielisistä ulkopuolisista voi olla perhevapailla, jotka eivät näy pääasiallisen toiminnan tilastoissa. Osa voi olla ulkomailla.
- Tietoa ei saatavilla siitä, mihin kieliryhmiin kuuluvia kokonaan ulkopuoliset ovat, jotta voitaisiin suunnata esimerkiksi ohjauksen resursseja kieliryhmille
- Jotain voidaan päätellä Helsingin TE-toimiston tilastoista muualla suoritettujen tutkintojen määrästä, alkuvuonna 2013 arviolta koulutusaste muu tai tuntematon 2744 henkilöllä (kotikunnaltaan ulkomaalaistaustaiset helsinkiläiset)
- somalinkielisistä 20–29-vuotiaista ilman perusasteen jälkeistä tutkintoa on lähes puolet vielä 16 vuotta maassa-asumisen jälkeen, vaikka keskimäärin maassa-asumisen myötä tutkintojen suorittaminen lisääntyy

Pääasiallinen toiminta ja suurimmat kansalaisuusryhmät (kuvio 19)

- 15–24-vuotiaista¹ ulkomaalaistaustaisista 43 prosenttia (3846) kuului työvoimaan
- työllisiä oli koko ikäryhmästä 37 prosenttia (3287) ja työttömiä 6 prosenttia (559)
- reilu 30 prosenttia nuorista (2976) oli päätoiminen opiskelija
- 22 prosenttia (1988) nuorista kuului pääasiallisen toiminnan tarkastelussa luokkaan muut², eli he olivat työvoiman ulkopuolella, eivätkä opiskelleet päätoimisesti.

Työhön tai opiskeluun osallistuminen vaihtelee varsin voimakkaasti riippuen nuorten ja/tai hänen vanhempiansa syntymämaataustasta. Työttömien ohella kiinnostava luokka muodostuu ”muut työvoiman ulkopuolella olevat” nuorista. Osalla heistä on riski jäädä yhteiskunnan toimintojen ulkopuolella ja syrjäytyä.

Kuvio 19: Ulkomaalaistaustaiset 15–24-vuotiaat nuoret pääasiallisen toiminnan mukaan Helsingissä vuoden 2010 lopussa



Tilastokeskus ja Helsingin kaupungin tietokeskus 2013

¹ Tietokeskuksessa käytössä olevat tiedot ulkomaalaistaustaisen väestön pääasiallisesta toiminnasta perustuvat Tilastokeskukselta ostettuun erillistilaukseen. Nuorten osalta on tällä hetkellä käytössä vain ikäryhmä 15–24-vuotiaat.

² Ryhmään muut kuuluvat varusmies- tai siviilipalvelua suorittavat, kotona lapsia tai perheenjäseniä hoitavat, virallisen opintojärjestelmän ulkopuolelle opiskelevat, ulkomailla olevat sekä mahdollisesti syrjäytymisriskissä olevat nuoret. Tähän ryhmään luokitellaan myös ne henkilöt, joita ei tavoiteta muista viranomaisrekistereistä, eli osa heistä on saattanut poistua maasta, mutta tieto ei ole tallentunut väestötietojärjestelmiin.

- somalitaustaisista 15–24-vuotiaista 28 prosenttia (369) oli opiskelijoita, 31 prosenttia (418) töissä, työttömänä 11 prosenttia (151) ja 29 prosenttia (391) kuuluu ryhmään muut.
- venäläistaustaisista 35 prosenttia (584) opiskelijoita, 45 prosenttia (740) töissä, työttömänä 5 prosenttia (90) ja 14 prosenttia (229) ryhmään muut.
- virolaisista 27 prosenttia (357) opiskelijoita, 47 prosenttia (611) töissä, 21 prosenttia (270) ryhmään muut.

Korkeintaan perusasteen koulutuksen omaavat muunkieliset

- Helsingin 15–29-vuotiaista muunkielisistä 67 prosentilla (12 375) ei ollut perusasteen jälkeistä tutkintoa³; miehillä osuus on 71 prosenttia (6622) ja naisilla 64 prosenttia (5753). (Vuoden 2011 lopussa)
- Monella alle 20-vuotiaalla perusasteen jälkeinen tutkinnon on vielä kesken. Edelleen 20–29-vuotiaista muunkielisistä helsinkiläisistä 61 prosentilla (9079) ei ollut perusasteen jälkeistä tutkintoa; miehillä osuus on 65 prosenttia (4921) ja naisilla 57 prosenttia (4158).
- Helsingin TE-toimiston kotikunnaltaan ulkomaalaistaustaisista helsinkiläisistä 15–29-vuotiaista 709 henkilöllä koulutusasteeksi merkitty muu tai tuntematon
- Helsingin TE-toimiston kotikunnaltaan ulkomaalaistaustaisista helsinkiläisistä 20–29-vuotiaista 651 henkilöllä koulutusasteeksi merkitty muu tai tuntematon (vuonna 2011)⁴

Kokonaan koulutuksen ja työn ulkopuolella olevat vain perusasteen tutkinnon suorittaneet muunkieliset

Yhteiskunnan valtavirran ulkopuolelle jäämisen riski on suurin niillä nuorilla, joilla ei ole mitään perusasteen jälkeistä tutkintoa, ja jotka eivät osallistu koulutukseen tai työhön. He eivät myöskään ole varusmies- tai siviilipalveluksessa tai eläkkeellä.

- Helsingissä kokonaan koulutuksen ja työn ulkopuolista 16–29-vuotiaista nuorista 48 prosenttia (4288) puhuu äidinkielenään muuta kuin suomea tai ruotsia
- Yhteensä helsinkiläisistä 16–29-vuotiaista oli työn ja koulutuksen ulkopuolella 8 984 nuorta (Vuonna 2011 lopussa)

³ Maahanmuuttajien tutkintotiedot ovat kuitenkin epätäydelliset, joten osalla muunkielisistä saattaa olla muussa maassa suoritettu tutkinto, ja he ovat tässä tarkastelussa aiheettomasti.

⁴ Jouni Nupponen, Helsingin TE-toimisto, puhelinhaastattelu 20.2.2014

3.7. Muunkielisten nuorten määrä toimeentulotuen saajissa

Johtopäätökset muunkielisten nuorten toimeentulotuen saajien määrässä

→ koulutuksen ja työelämän ulkopuolelle jääminen näkyy toimeentulotuen tarpeena

- toimeentulotukea saavista alle 25-vuotiaista 22 % oli muunkielisiä vuonna 2012 (päähenkilön mukaan, useimmat asuvat yksin tai vielä kotona)
- toimeentulotukea saavista 25–29 –vuotiaista 23 % oli muunkielisiä vuonna 2012 (päähenkilön mukaan, ryhmässä 36 % lapsiperheitä)

Helsingissä oli muunkielisiksi tilastoituja alle 25-vuotiaita toimeentulotukea saaneita nuoria (päähenkilöinä) yhteensä 2214 vuonna 2012, eli noin 22 prosenttia kaikista ikäryhmän toimeentulotukea saaneista. Alle 25-vuotiaat toimeentulotuen saajat asuvat pääsääntöisesti yksin (tai vielä kotona). Ikäryhmässä 25–29-vuotiaat, vastaava muunkielisten osuus on lähes sama, 23 prosenttia eli 1134 päähenkilöä.

Heidän ryhmässään on enemmän perheellisiä; lapsiperheiden osuus on 36 % vieraskielisistä talouksista. Toimeentulotukitilastot perheistä ja kielitaustasta ovat suuntaa-antavia sillä perheissä voi olla eri kielitaustaisia henkilöitä, ja nuoret tilastoivat kielen oman valintansa mukaan. Tiedetään että 18–29 –vuotiaista muunkielisistä helsinkiläisistä 27 % oli naimisissa (v. 2013), kotimaankielisistä vain 8 %.

Toimeentulotuen saajina muunkieliset nuoret ovat jossain määrin yliedustettuina. Työttömyys on suurin toimeentulotuen tarvetta selittävä tekijä, ja työttömyys muunkielisissä ryhmissä on muuta väestöä suurempaa. Aiemmin todettiin, että Helsingissä kokonaan koulutuksen ja työn ulkopuolista 16–29-vuotiaista nuorista 48 prosenttia (4288) puhuu äidinkielenään muuta kuin suomea tai ruotsia. Siten vieraskielisten helsinkiläisten riski jäädä koulutuksen ja työelämän ulkopuolelle on selvästi suurempi kuin kotimaankielisten. Tämä näkyy myös toimeentulotuen tarpeena.

Toimeentulotuki on kotitalouskohtainen tukimuoto, ja tiedot nuorista tuensaajista ja heidän taustoistaan ovat pääsääntöisesti saatavilla päämiehen taustatietojen osalta. Lisäksi on otettava huomioon, että nuoret tilastoidaan yksinasuviksi, jos he 18 vuotta täytettyään asuvat vielä kotona.

Lähteet

- toimeentulotukitilastot, Helsingin kaupungin sosiaali- ja terveysvirasto 2013.
- http://www.hel.fi/hel2/tietokeskus/julkaisut/pdf/13_10_09_Tilastoja_31_Saarioja.pdf