

Pyöräily autottomana päivänä

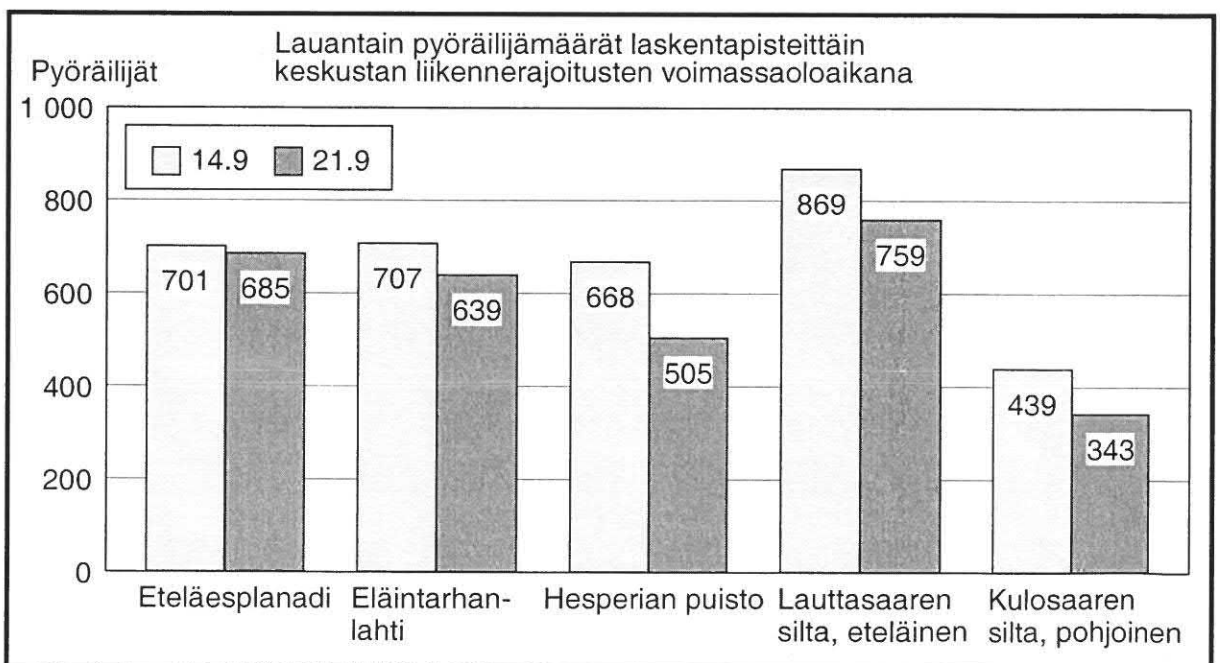
Autottomien päivien lauantain 21.9 ja sunnuntain 22.9 polkupyörämääriä verrattiin edellisen lauantain 14.9 ja sunnuntain 15.9 määriin. Tulokset saatiin Eteläesplanadin, Eläintarhanlahden, Hesperian puiston, Lauttasaaren sillan eteläpuolen ja Kulosaaren sillan pohjoispuolen konepisteistä.

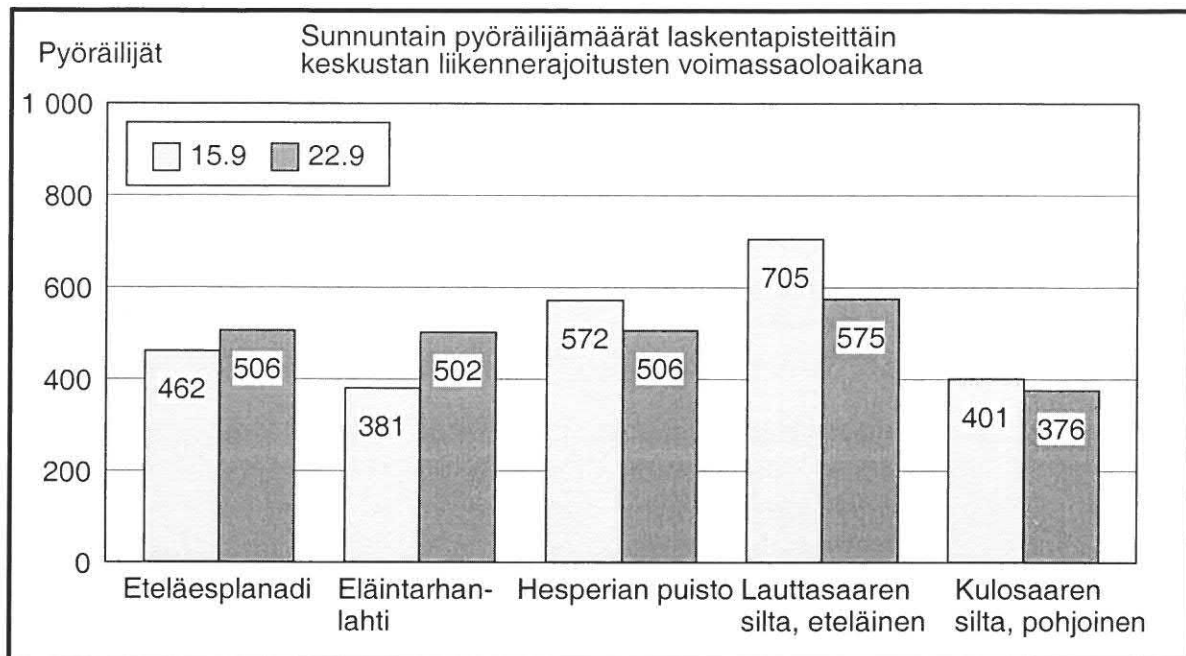
Pyöräilyssä oli autottomina päivinä 21.9. ja 22.9 aurinkoinen ja varsin kolea. Autottomia päiviä edeltävä lauantai oli huomattavasti lämpimämpi, mutta sunnuntain sää oli hieman viileä. Tämä näkyy selvästi tuloksissa. Viime vuonna autoton viikonloppu lisäsi selvästi pyöräilyä. Silloin edeltävän viikonlopun sää oli huonompi kuin nyt. Tänä vuonna kolea sää autottomana viikonloppuna vähensi pyöräilijöitä ja heitä oli kokonaisuudessaan hieman vähemmän kuin viime vuonna. Koleasta säästä huolimatta pyöräilijöitä oli kuitenkin liikkeellä normaalia enemmän.

Autottomana lauantaina pyöräilijöitä oli vuorokaudessa 5 – 27 % ja autottomana aikana 2 – 24 % vähemmän kuin edeltävänä lauantaina. Eteläesplanadilla pyöräilijöitä oli lähes saman verran kuin edellisenä lauantaina, joten koleasta säästä huolimatta autoton päivä houkutteli jonkin verran pyöräilijöitä aivan keskustaan.

Autottomana sunnuntaina koko vuorokauden osalta pyöräilijöitä oli Eteläesplanadilla 5 % ja Eläintarhanlahdella 21 % enemmän kuin edeltävänä sunnuntaina. Autottomana aikana klo 0 -18 Eteläesplanadilla oli 10 % ja Eläintarhanlahdella 32 % enemmän pyöräilijöitä kuin edellisenä sunnuntaina. Muissa laskentapisteissä oli autottomana sunnuntaina 11 – 19 % vuorokaudessa ja autottomana aikana 6 – 18 % vähemmän pyöräilijöitä kuin edellisenä sunnuntaina.

Konepisteiden pyörämäärät:





Eteläesplanadi

	Koko vuorokausi	klo 9-00
Lauantai 14.9	806	701
Lauantai 21.9	763	685
Muutos	- 43 (- 5 %)	- 16 (- 2 %)

	Koko vuorokausi	klo 00-18
Sunnuntai 15.9	610	462
Sunnuntai 22.9	642	506
Muutos	32 (5 %)	44 (10 %)

Eläintarhanlahti

	Koko vuorokausi	klo 9-00
Lauantai 14.9	799	707
Lauantai 21.9	714	639
Muutos	- 85 (-11 %)	- 68 (- 10 %)

	Koko vuorokausi	klo 00-18
Sunnuntai 15.9	505	381
Sunnuntai 22.9	613	502
Muutos	108 (21 %)	121 (32 %)

Hesperian puisto

	Koko vuorokausi	klo 9-00
Lauantai 14.9	765	668
Lauantai 21.9	560	505
Muutos	- 205 (-27 %)	- 163 (- 24 %)

	Koko vuorokausi	klo 00-18
Sunnuntai 15.9	765	572
Sunnuntai 22.9	622	506
Muutos	- 143 (- 19 %)	- 66 (- 12 %)

**Lauttasaaren silta,
eteläinen**

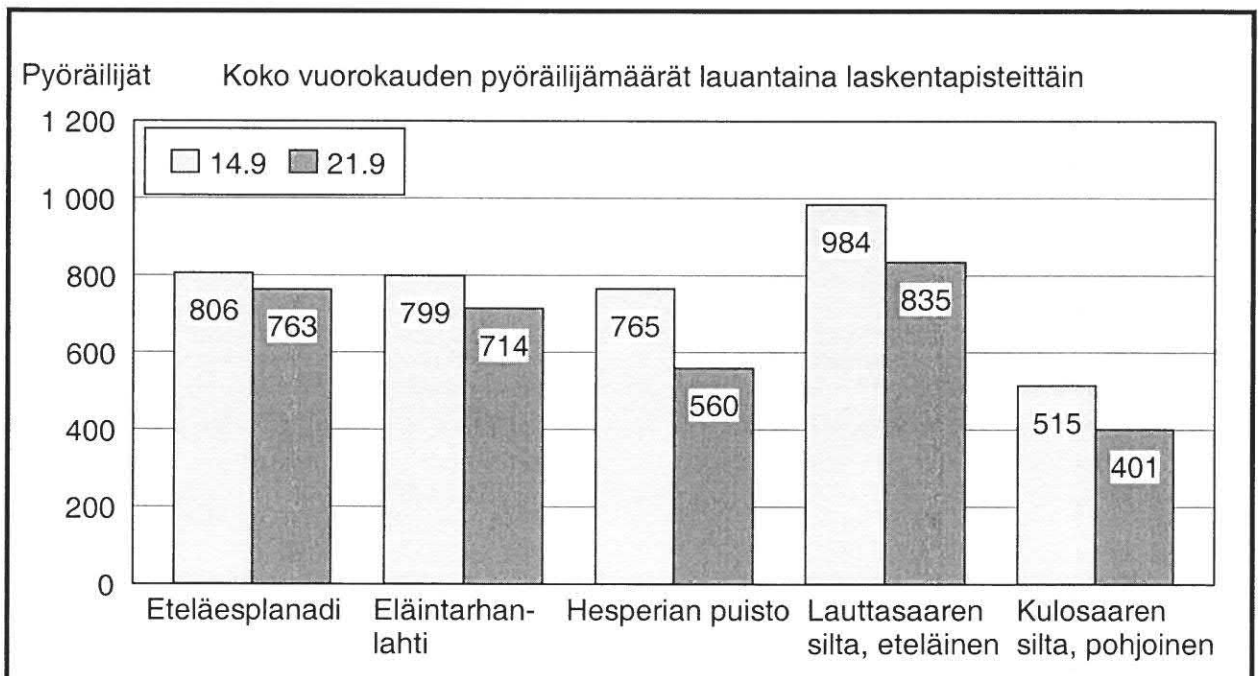
	Koko vuorokausi	klo 9-00
Lauantai 14.9	984	869
Lauantai 21.9	835	759
Muutos	- 149 (- 15 %)	- 110 (- 13 %)

	Koko vuorokausi	klo 00-18
Sunnuntai 15.9	958	705
Sunnuntai 22.9	802	575
Muutos	- 156 (- 16 %)	- 130 (-18 %)

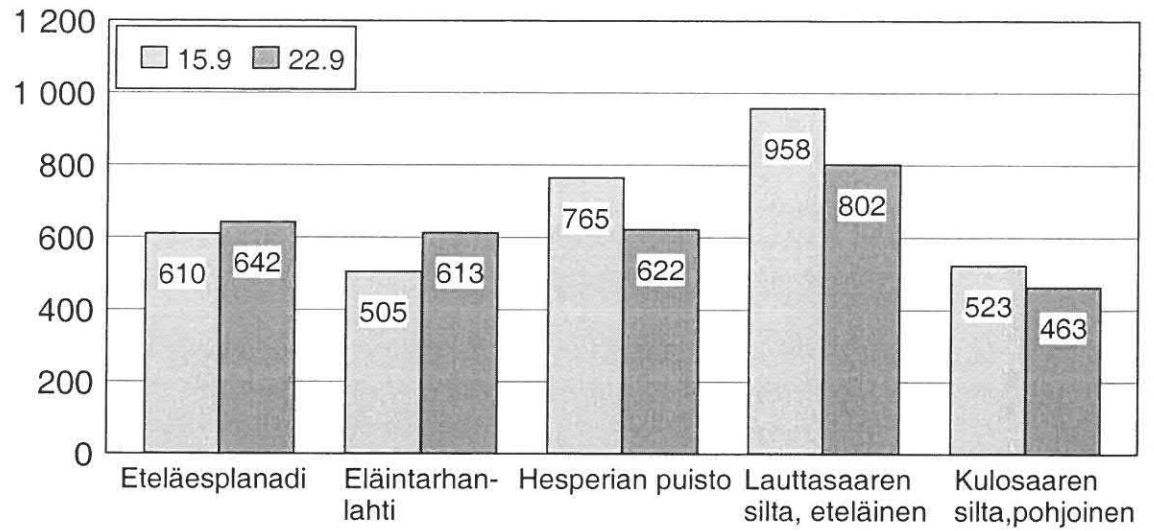
**Kulosaaren silta,
pohjoinen**

	Koko vuorokausi	klo 9-00
Lauantai 14.9	515	439
Lauantai 21.9	401	343
Muutos	- 114 (- 22 %)	- 96 (- 22 %)

	Koko vuorokausi	klo 00-18
Sunnuntai 15.9	523	401
Sunnuntai 22.9	463	376
Muutos	- 60 (- 11 %)	- 25 (-6 %)



Pyöräilijät Koko vuorokauden pyöräilijämäärät sunnuntaina laskentapisteittäin



Konepisteiden pyörämäärien tuntijakauma

