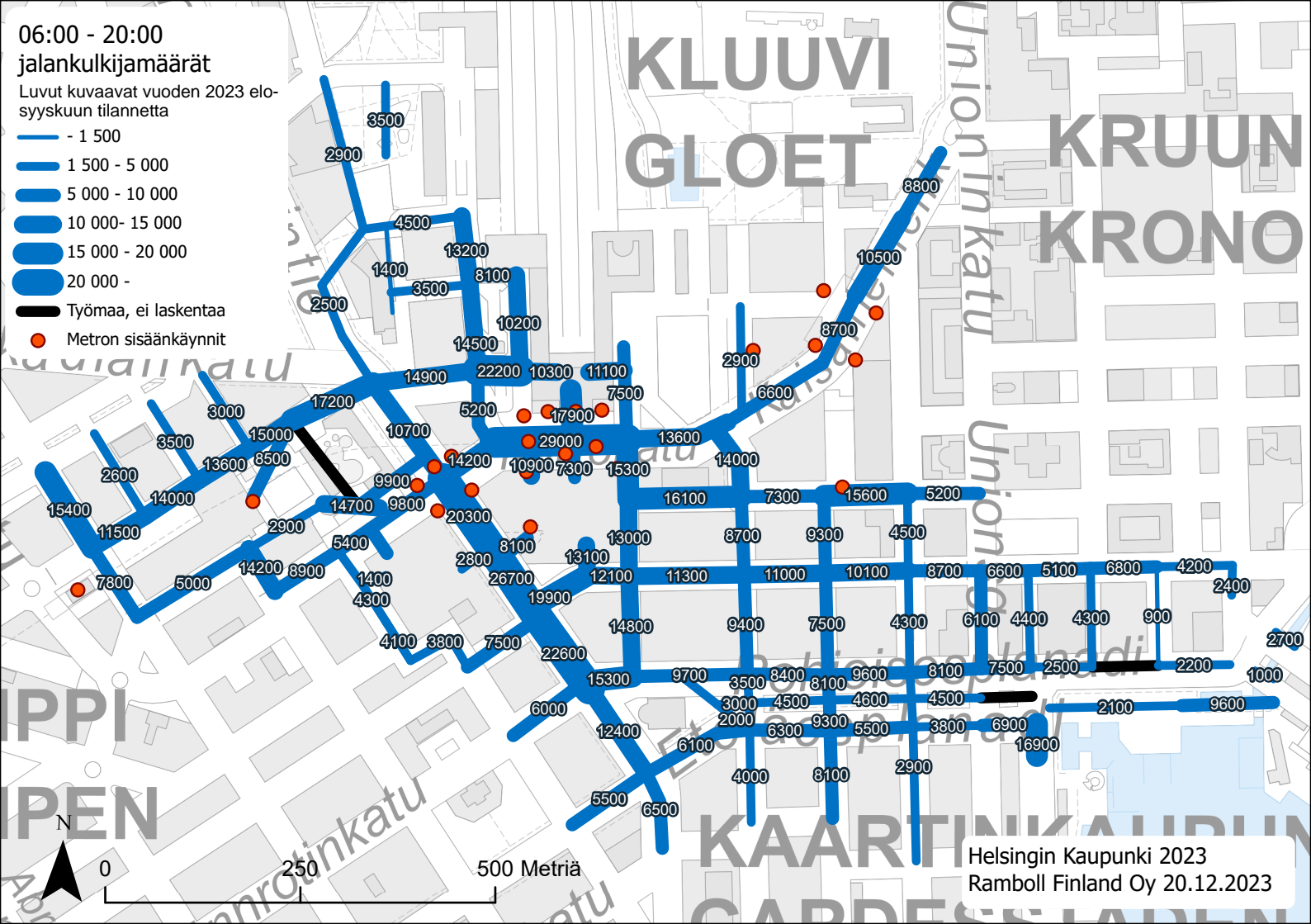


06:00 - 20:00 jalankulkijamäärät

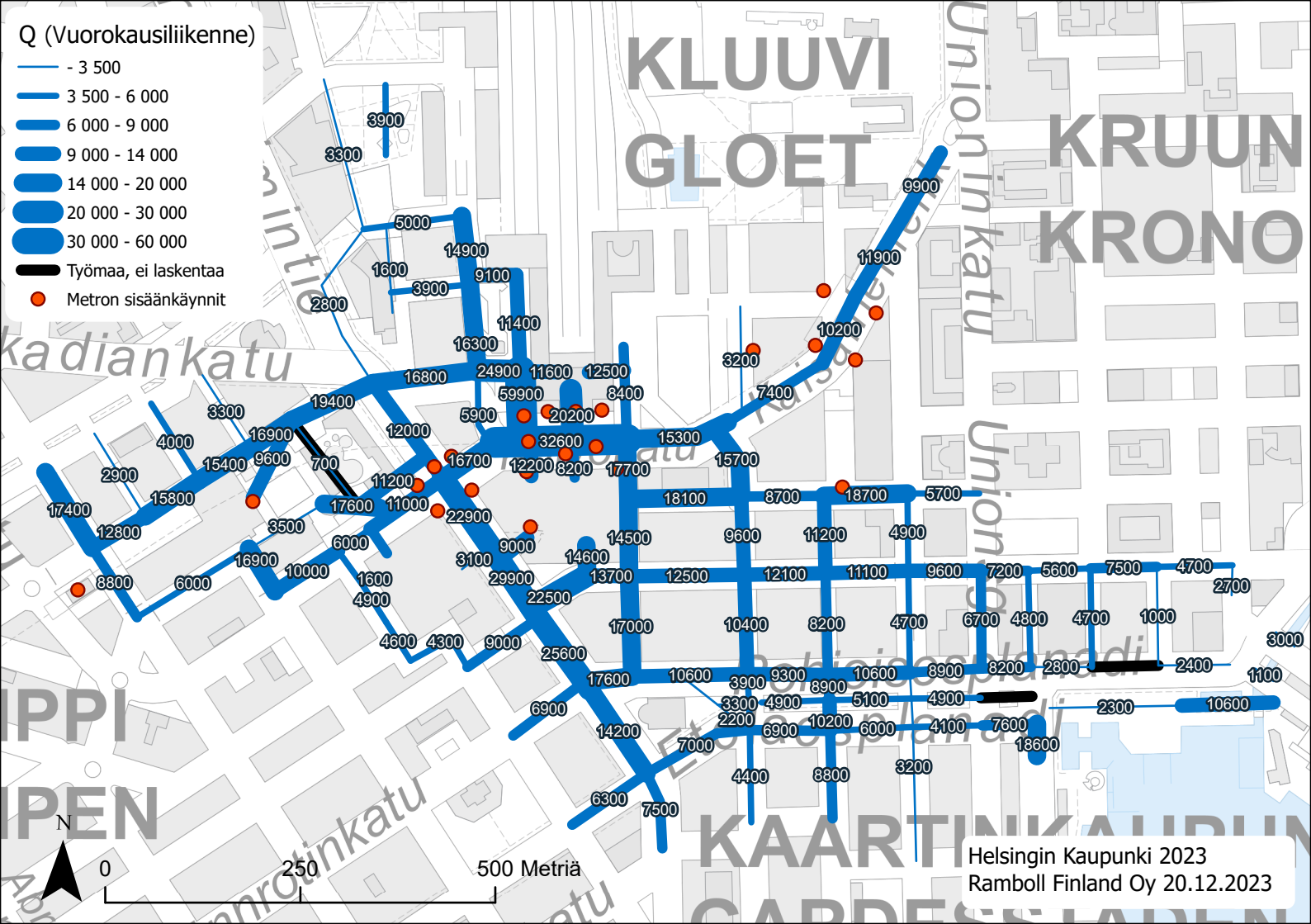
Luvut kuvaavat vuoden 2023 elosyyskuun tilannetta

- 1 500
- 1 500 - 5 000
- 5 000 - 10 000
- 10 000- 15 000
- 15 000 - 20 000
- 20 000 -
- Työmaa, ei laskentaa
- Metron sisäänkäynnit



Q (Vuorokausiliikenne)

- - 3 500
- 3 500 - 6 000
- 6 000 - 9 000
- 9 000 - 14 000
- 14 000 - 20 000
- 20 000 - 30 000
- 30 000 - 60 000
- Työmaa, ei laskentaa
- Metron sisäänkäynnit



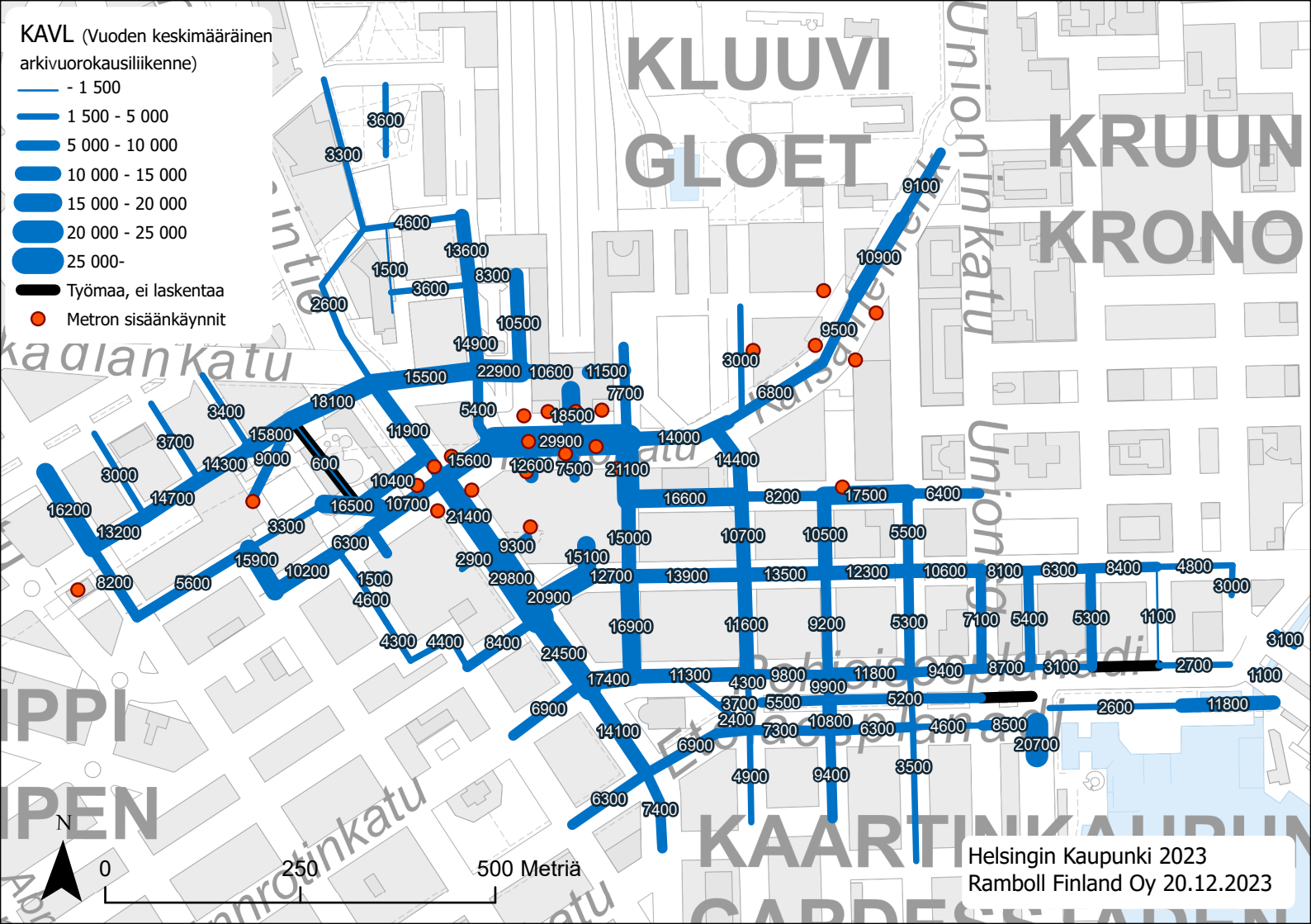
AW (Ko. viikon keskimääräinen
arkivuorokausiliikenne (ma-pe))

- - 3 500
- 3 500 - 6 000
- 6 000 - 9 000
- 9 000 - 14 000
- 14 000 - 20 000
- 20 000 - 30 000
- 30 000 - 60 000
- Työmaa, ei laskentaa
- Metron sisäänkäynnit



KAVL (Vuoden keskimääräinen arkivuorokausiliikenne)

- 1 500
- 1 500 - 5 000
- 5 000 - 10 000
- 10 000 - 15 000
- 15 000 - 20 000
- 20 000 - 25 000
- 25 000-
- Työmaa, ei laskentaa
- Metron sisäänkäynnit



Helsingin Kaupunki 2023
Ramboll Finland Oy 20.12.2023