Kunnallinen

N= 7415 (2017)
N= 6916 (2014)
N= 5696 (2011)

Arviot pääkohdittain

	2017 Vastausten hajonta	2017 Keskiarvo	2014 Keskiarvo	2011 Keskiarvo
Lapsen varhaiskasvatuspaikan hakeminen	9% 18% 30% 40%	3.9	4.2	4.09
Lapsen varhaiskasvatuksessa tai esiopetuksessa aloittaminen	9% 35% 51%	4.3	4.3	4.17
Lapsen kasvatus ja huomioiminen yksilönä	10% 36% 51%	4.3	4.3	4.13
Vanhempien osallisuus	9% 36% 51%	4.3	4.2	3.93
Viestintä	6% 13% 24% 31% 27%	3.6	3.6	0

0% 20% 40% 60% 80% 100%

1 2 3 4 5

Yleisarvosana

	2017 Vastausten hajonta	2017 Keskiarvo	2014 Keskiarvo	2011 Keskiarvo
Yleisarvosana	6% 38% 54%	4.44	4.45	4.08

(Asteikko 1 = Erittäin huono, 5 = Erittäin hyvä)

1 2 3 4 5

Kunnallinen

N= 7415 (2017)
N= 6916 (2014)
N= 5696 (2011)

Kysymykset numerojärjestyksessä

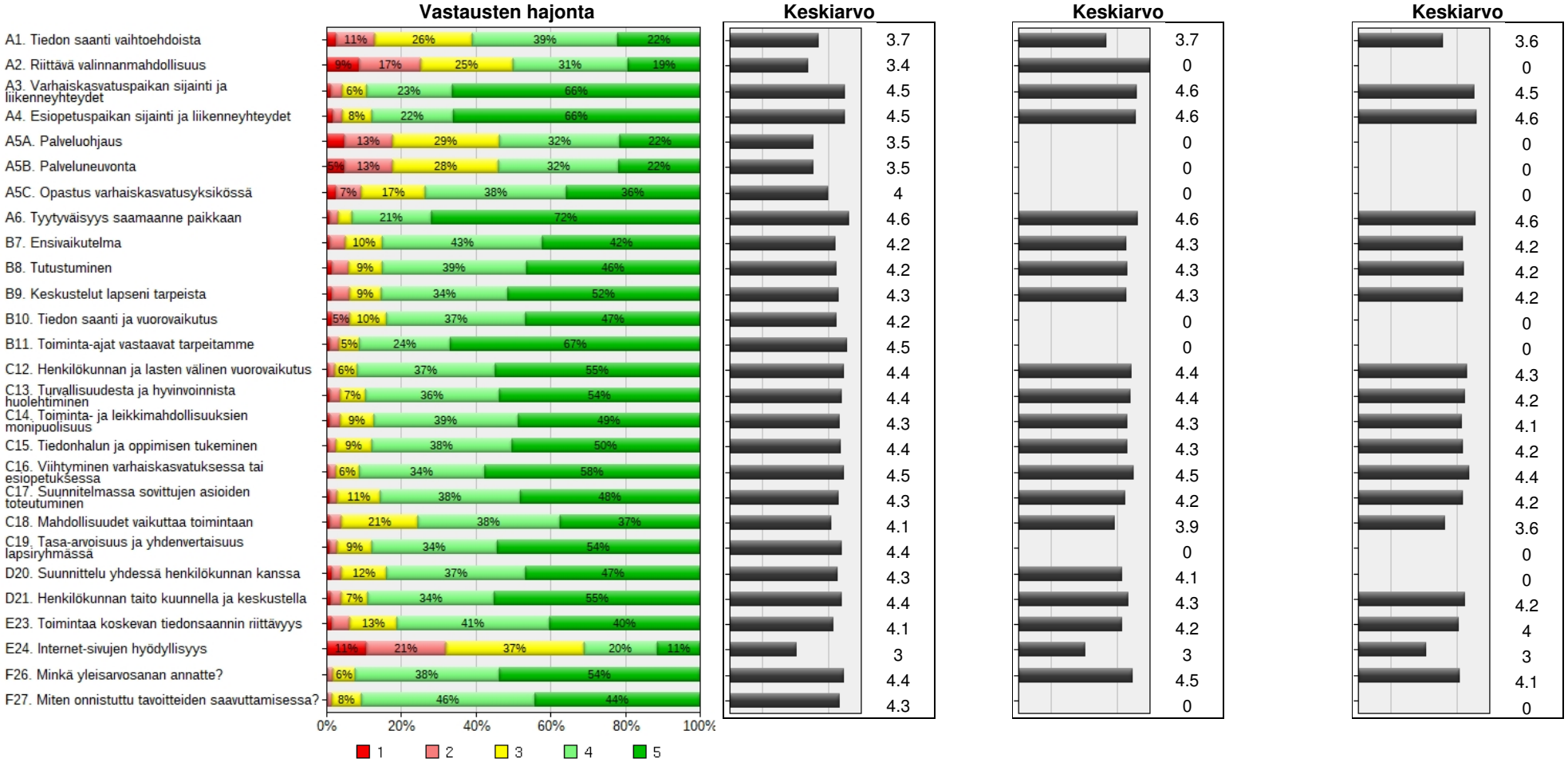

Kunnallinen

N= 7415 (2017)
N= 6916 (2014)
N= 5696 (2011)

Kysymykset keskiarvojärjestyksessä

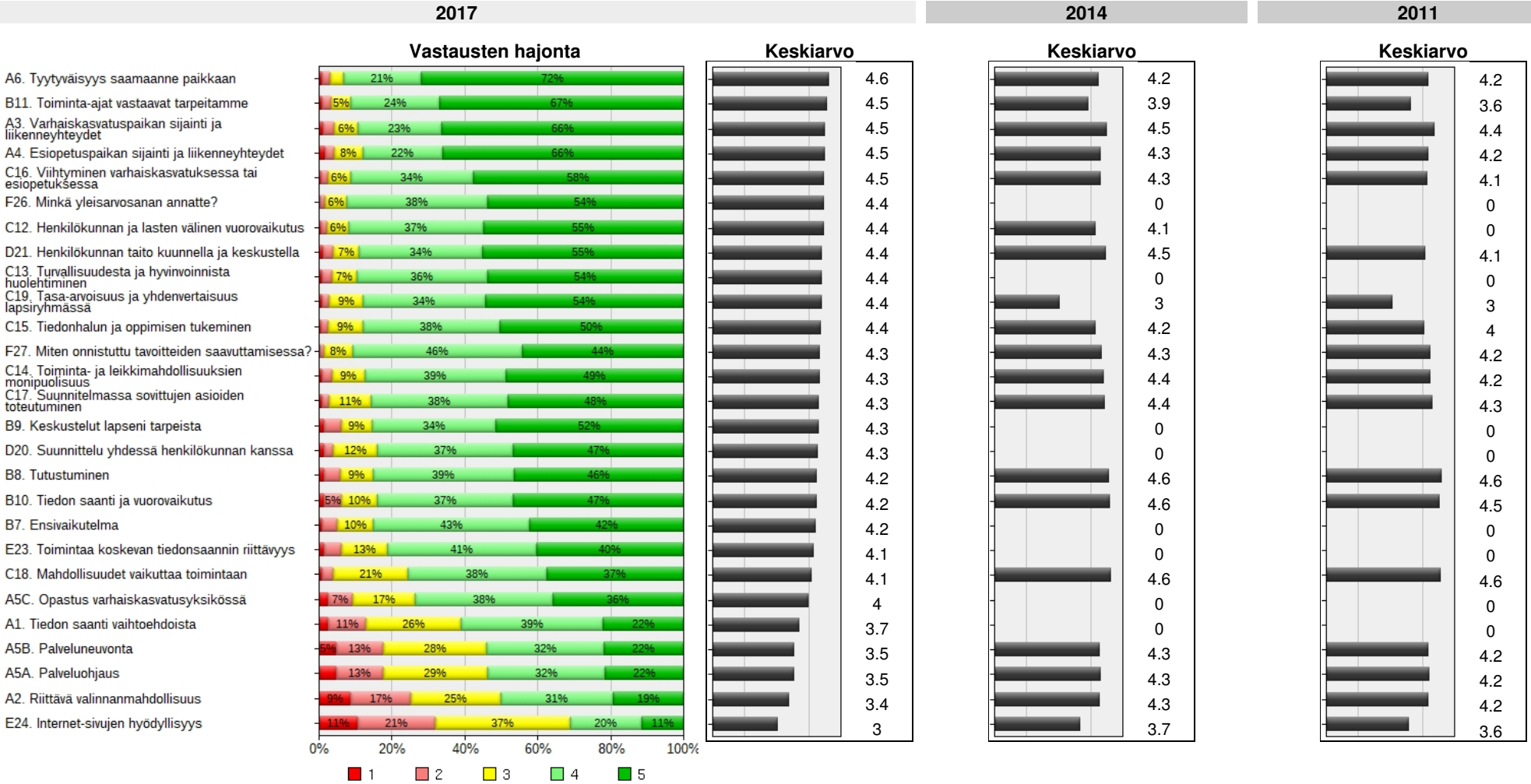

Yksityinen

N= 793 (2017)
N= 591 (2014)
N= 398 (2011)

Arviot pääkohdittain

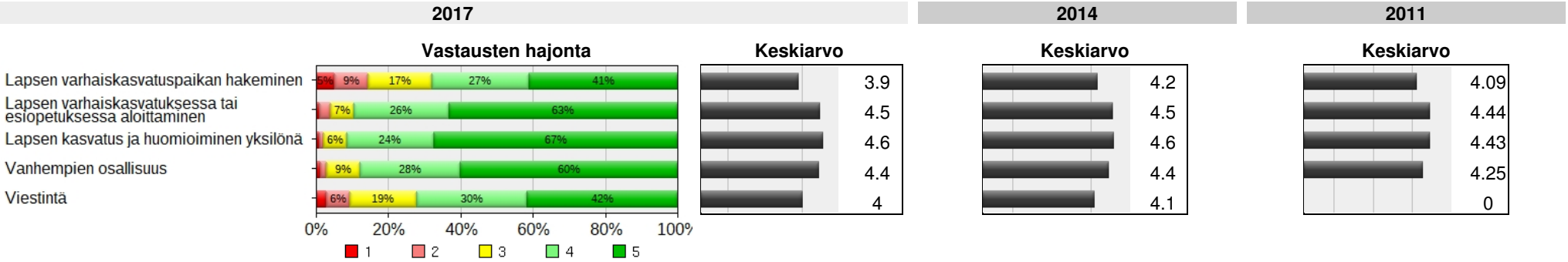

Yleisarvosana

Yksityinen

N= 793 (2017)
N= 591 (2014)
N= 398 (2011)

Kysymykset numerojärjestyksessä

	2017 Vastausten hajonta (1 / 2 / 3 / 4 / 5)	2017 Keskiarvo	2014 Keskiarvo	2011 Keskiarvo
A1. Tiedon saanti vaihtoehdoista	5% / 13% / 31% / 33% / 18%	3.5	3.7	3.5
A2. Riittävä valinnanmahdollisuus	13% / 18% / 22% / 28% / 19%	3.2	0	0
A3. Varhaiskasvatuspaikan sijainti ja liikenneyhteydet	5% / 12% / 30% / 53%	4.3	4.4	4.4
A4. Esiopetuspaikan sijainti ja liikenneyhteydet	11% / 30% / 54%	4.3	4.4	4.5
A5A. Palveluohjaus	7% / 13% / 23% / 26% / 32%	3.6	0	0
A5B. Palveluneuvonta	7% / 13% / 23% / 26% / 32%	3.6	0	0
A5C. Opastus varhaiskasvatusyksikössä	6% / 12% / 29% / 49%	4.2	0	0
A6. Tyytyväisyys saamaanne paikkaan	17% / 76%	4.7	4.7	4.7
B7. Ensivaikutelma	29% / 66%	4.6	4.6	4.5
B8. Tutustuminen	24% / 70%	4.6	4.6	4.6
B9. Keskustelut lapseni tarpeista	7% / 23% / 67%	4.5	4.5	4.3
B10. Tiedon saanti ja vuorovaikutus	8% / 27% / 61%	4.5	0	0
B11. Toiminta-ajat vastaavat tarpeitamme	7% / 10% / 28% / 54%	4.3	0	0
C12. Henkilökunnan ja lasten välinen vuorovaikutus	24% / 71%	4.6	4.6	4.6
C13. Turvallisuudesta ja hyvinvoinnista huolehtiminen	5% / 22% / 71%	4.6	4.6	4.6
C14. Toiminta- ja leikkimahdollisuuksien monipuolisuus	6% / 27% / 64%	4.5	4.6	4.5
C15. Tiedonhalun ja oppimisen tukeminen	23% / 70%	4.6	4.6	4.6
C16. Viihtyminen varhaiskasvatuksessa tai esiopetuksessa	23% / 73%	4.7	4.7	4.6
C17. Suunnitelmassa sovittujen asioiden toteutuminen	8% / 24% / 66%	4.5	4.5	4.4
C18. Mahdollisuudet vaikuttaa toimintaan	15% / 30% / 53%	4.3	4.2	4
C19. Tasa-arvoisuus ja yhdenvertaisuus lapsiryhmässä	5% / 22% / 71%	4.6	0	0
D20. Suunnittelu yhdessä henkilökunnan kanssa	10% / 33% / 54%	4.4	4.3	0
D21. Henkilökunnan taito kuunnella ja keskustella	8% / 23% / 66%	4.5	4.5	4.5
E23. Toimintaa koskevan tiedonsaannin riittävyys	8% / 32% / 55%	4.4	4.4	4.3
E24. Internet-sivujen hyödyllisyys	10% / 30% / 28% / 27%	3.6	3.7	3.7
F26. Minkä yleisarvosanan annatte?	23% / 72%	4.7	4.8	4.3
F27. Miten onnistuttu tavoitteiden saavuttamisessa?	26% / 69%	4.6	0	0

Yksityinen

N= 793 (2017)
N= 591 (2014)
N= 398 (2011)
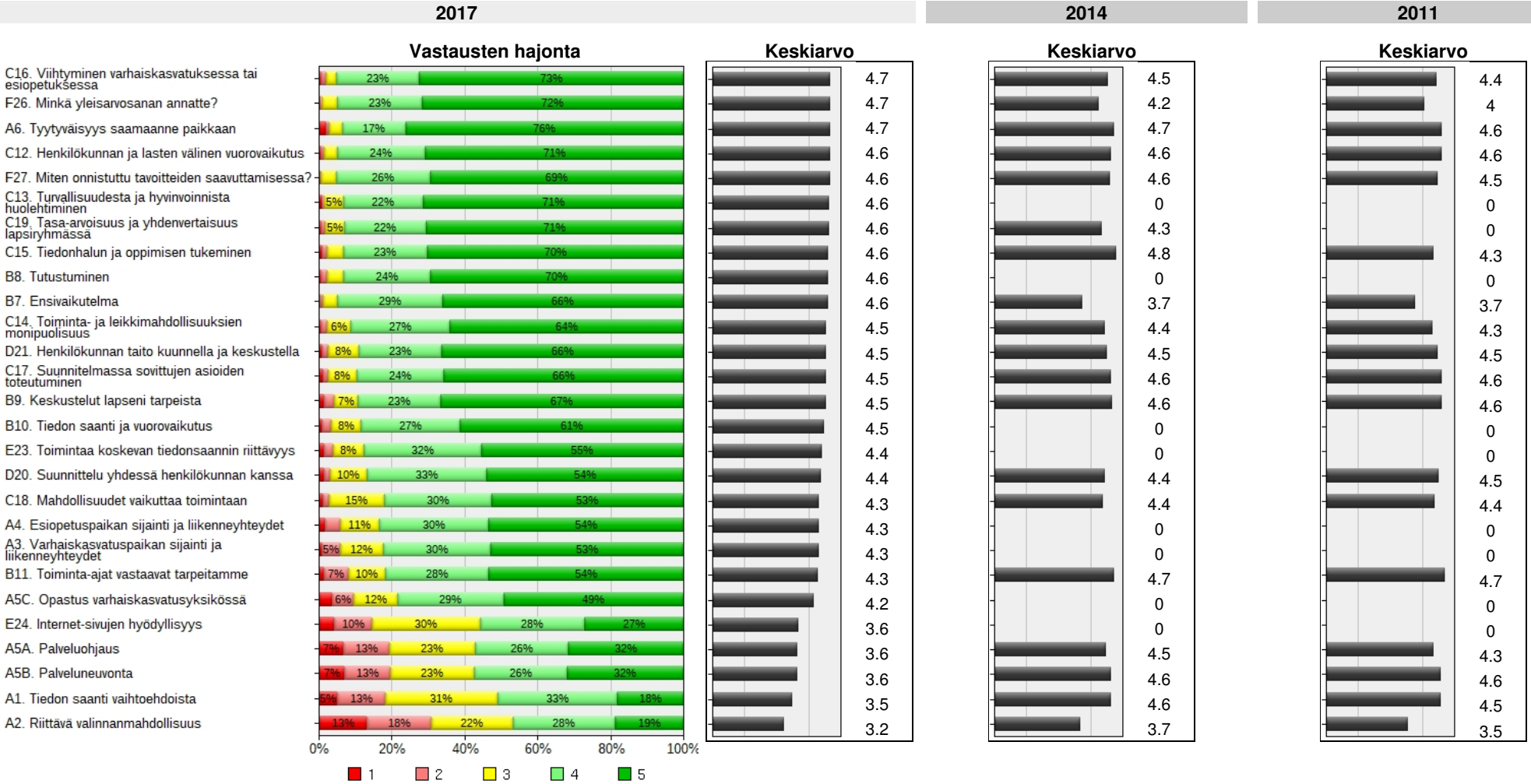
Kysymykset keskiarvojärjestyksessä