



# YLIOPPILASKIRJOITUKSET

Käytännön ohjeet syksyn 2020  
kirjoittajille



# Kirjoituspäivät syksy 2020

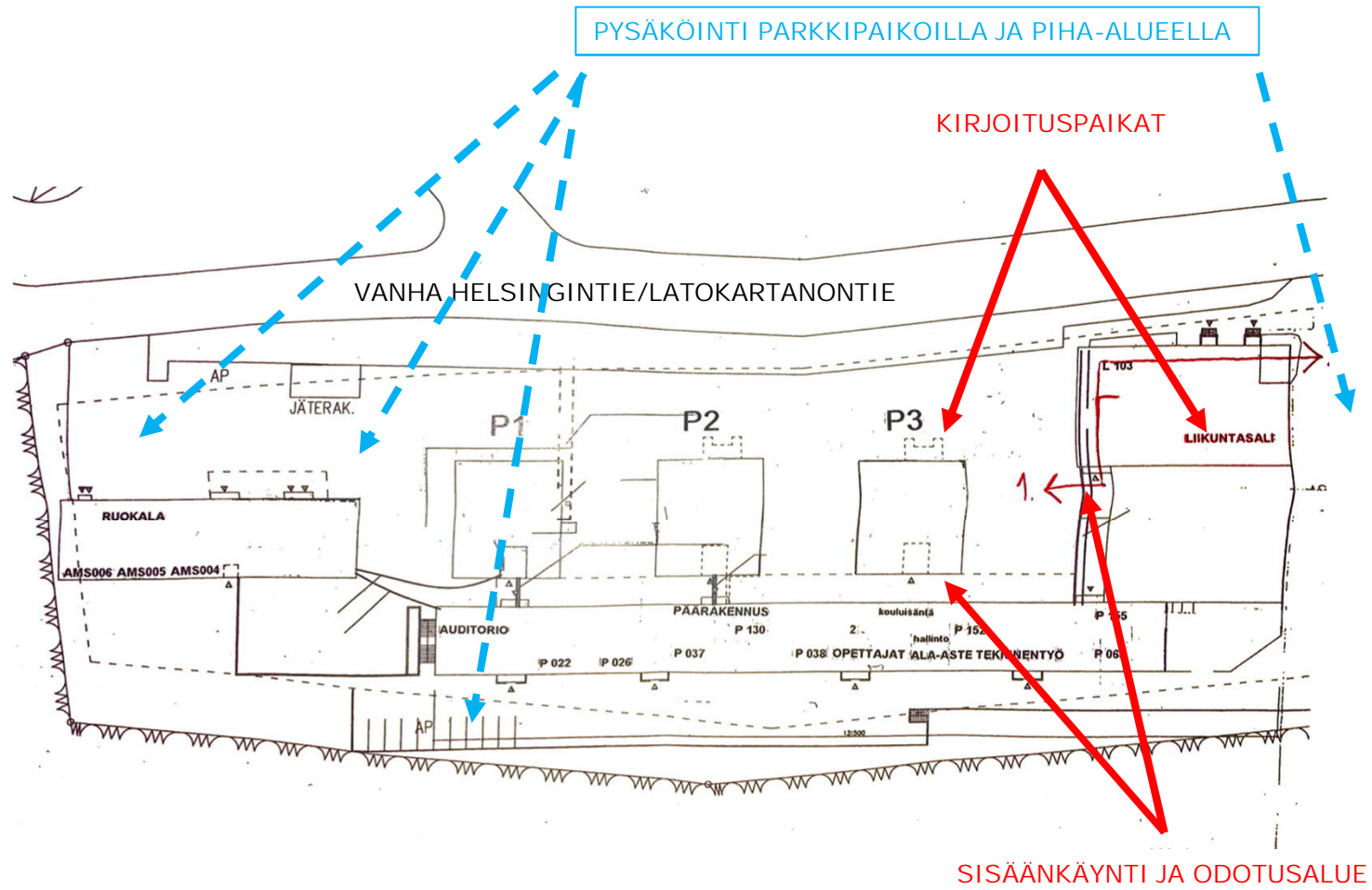
## Kokeet alkavat kello 9.00!

- ma 14.9. reaali (KE ja TE)
- ke 16.9. vieras kieli englanti pitkä
- to 17.9. reaali (UE, ET, YH ja GE)
- pe 18.9. äidinkieli lukutaito ja suomi toisena kielenä
- ma 21.9. toinen kotimainen
- ti 22.9. matematiikka
- to 24.9. reaali (FI ja BI)
- pe 25.9. äidinkieli kirjoitustaito
- ma 28.9. vieras kieli lyhyt
- ti 29.9. reaali (PS, HI ja FY)
- to 1.10. vieras kieli pitkä (ranska, espanja, saksa ja venäjä)



# KIRJOITUSPAIKAT

- Vanha Helsingintie 5 (Latokartanontie 18)
  - Liikuntasali
  - Paviljonki 3
    - Alakerta P3 106, P3 107 ja P3 108
    - Yläkerta P3 203, P3 206, P3 207 ja P3 208
  - Yhdessä kokeessa opiskelijoita on sijoitettu myös Paviljonki 2 tiloihin.
- **HUOM! SEKÄ LIIKUNTASALIIN ETTÄ PAVILJONKIIN KÄYNTI YLÄPIHALTA.**





# OHJEITA

- Kokelaan on itse varmistettava, ettei tuo kirjoituksiin mitään luvatonta:
  - Koulun tarjottimet eivät ole käytössä.
  - Pakkaa eväät läpinäkyvään muovipussiin/laatikkoon/kelmuun. Voit ottaa mukaan oman avonaisen kantokorin tai tarjottimen.
  - Poista tai peitä teipillä jo kotona etiketit ja vastaavat.
  - Täytä vesipullosi jo kotona.
  - Pukeudu vaatteisiin, joissa ei ole tekstejä.
  - Ei älykelloja, langattomia kuulokkeita jne...
  - Tiloissa ei ole säilytyspaikkoja arvoesineille. Jätä ne kotiin tai autoosi. Lompakon ja puhelimen voi jättää omalla vastuulla koulun koreihin.



# AJOISSA PAIKALLE

- Tule paikalla viimeistään 30 min ennen kokeen alkua!
- Koe alkaa 9.00
- Ovet pyritään avaamaan 8.15 ja viimeistään 8.30.
  - paikkalistat liikuntasalin ulko-ovella ja paviljonkien ovilla
- Siirtyminen heti omalle paikalle salissa tai luokassa ja koneen käynnistäminen
- Jos sairastut tai olet myöhässä, soita Vesalle 040-3341098, Anne-Eenille 050-4695696 tai Jannelle 040-6879793



# OHJEITA SÄHKÖISEEN KOKEESEEN

- Tarvitset kokeessa:
  - henkilöllisyystodistuksen (tai ajokortti/passi)
  - oman tietokoneen langallisella verkkoyhteydellä (Jos koneessa ei ole langallisen verkon yhteyttä, tarvitset usb-adapterin.)
  - langallisen hiiren
  - langalliset kuulokkeet (ei saa olla bluetooth-optiota)
  - laturin johtoineen
- Tule ajoissa paikalle:
  - koneen käynnistys, äänitesti, tunnistautuminen, ohjeet, kokeen valinta
- Koneen testaustilaisuus torstaina 10.9. klo 11.40-12.40 ja 14.00-14.30 Mäkelänrinteessä luokassa 234.
- HUOM! Koulun kone käyttöön vain erikseen sovitusti.
- Lautakunnan ohjeita kokeeseen:
  - <https://www.ylioppilastutkinto.fi/ylioppilastutkinto/kokelaille>
  - <https://www.ylioppilastutkinto.fi/fi/ylioppilastutkinto/digabi>



# KÄYTÄNTEET

- Koetilassa liikkuminen
  - jos haluat vessaan, nouse seisomaan paikallasi ja odota lupaa
  - nosta kätesi ylös selvästi, jos esimerkiksi haluat paperia tai sinulla on ongelmia koneesi kanssa.
- Kun päätät kokeen:
  - tarkista, että jätät vain sallitun määrän vastauksia
  - esitä henkilöllisyystodistus päävalvojalle ja palauta abittitikku ja paperit
  - vaaditut kokelastiedot kirjoitettuna kaikkiin papereihin ja luonnokset yliviivattuna
- OLE HUOLELLINEN!





# AINEKOHTAISET OHJEET

- Tutustu aina huolella kunkin kokeen vastaamisen teknisiin vaatimuksiin:
  - valitse oikea koe
  - katso sanamäärät
  - kuinka moneen tehtävään kussakin osiossa saa tai pitää vastata
  - miten aineistoja pitää käyttää, vaaditaanko kuvaajia tai vastaavia
  - sähköisessä kokeessa huomioi vastausten lukumäärä tarkasti, poista ylimääräiset teksti niistä tehtävistä, joita et ole jättämässä arvosteltaviksi

Ainekohtaiset ohjeet lautakunnan sivuilla:

<https://www.ylioppilastutkinto.fi/maaraykset/koekohtaiset-maaraykset-ja-ohjeet>



# AINEKOHTAISET OHJEET

matematiikka

Yhteensä 10 tehtävää

- A-osa: 4 tehtävää, joihin kaikkiin vastataan
- B1-osa: 5 tehtävää, joista 3 vastataan
- B2-osa: 4 tehtävää, joista 3 vastataan
- A-osassa ovat käytössä GNOME-laskin, KCalc ja SpeedCrunch ja B-osassa ovat käytössä kaikki ominaisuudet.
- Omaa laskinta saa käyttää B-osassa.
- A-osassa ei aikarajaa, mutta vasta A-osan palautuksen jälkeen tulee laskin ja Abitin tukiohjelmat käyttöön.



# TAULUKOT JA LASKIMET

- Tuotava viimeistään koetta edeltävänä koulupäivänä opettajien tarkistettavaksi Onnentien (matematiikka, fysiikka, kemia, maantiede) toimistoon kello 12.00 mennessä.
- Laita koululla nimi, tila ja paikkanumero teipillä näkyviin laskimeen ja taulukkokirjan päälle.
- Kokelaan osattava tyhjentää ohjelmoitavan laskimen muisti ja nollata ohjelmistot jättäessään sen tarkistettavaksi.
- Jättäkää laskimien kannet kotiin, jos niissä on kaavoja.
- Kaikki mallit ovat sallittuja.



# ARVOSTELU

- alustava opettajien tekemä arviointi tulee Wilmaan (1-2 viikkoa)
- Ytl:n sensorit tekevät lopullisen arvioinnin
- Tarkistuspyyntö: koskee arvostelun teknistä virhettä: jokin tehtävä puuttuu, pisteet laskettu väärin jne... --> rehtori tai aineenopettaja
- Oikaisuvaatimus:
  - tehdään YTL:n osoittaman sähköisen palvelun kautta
  - tehtävä 14 päivää kuluessa tulosten saapumisesta ja se maksaa 50 euroa
  - vaatimus pitää perustella ja yksilöidä
  - kokelas voi nähdä omat vastaukset Koski-palvelun kautta
  - jos teet oikaisuvaatimuksen, ilmoita siitä myös koululle
  - rehtorilta saa lisäohjeita



## Jos haluat valmistua syksyllä 2020:

- Ylioppilaskirjoitukset on suoritettu.
- Kaikki 75 kurssia kunnossa ykkösjakson jälkeen!
- 12 kurssia valmennusta oikeuttaa 8 pakollisen kurssin poisjättämiseen.
- Syventäviä kursseja pitää olla 10 kappaletta.
- Viimeiset uusintakuulustelumahdollisuudet ovat 27.10. ja 28.10.2020.
- Valmistuvien lista ilmoitetaan lautakuntaan 6.11.2020.
- Yo-juhla 4.12.2020 kello 13.00



## Muuta infoa


- Syksyllä valmistuvat: palautta poletti viimeistään 1.12.2020




# Korona-ajan erityisohjeet


## **ENNEN YLIOPPILASKOETTA:**

- Jokaisen omalla vastuullisella vapaa-ajan toiminnalla on suuri vaikutus tartuntariskien minimoimisessa.
- Jos kuulut vakavaan riskiryhmään, konsultoi omaa lääkäriäsi ennen kokeeseen osallistumista. Koululla ei ole osoittaa erillisiä tiloja monille kokelaille.
- Saavu ylioppilaskokeeseen vain täysin terveenä! Oireisena ei saa tulla kokeeseen.
- Jos sairastut ennen koetta, ole yhteydessä rehtoriin tai apulaisrehtoriin. Sinulle voidaan hakea kokeen ilmoittautumisen mitätöintiä.

- 
- Jos olet karanteenissa, ota yhteyttä rehtoriin tai apulaisrehtoriin. Kokeen suorittaminen ei lähtökohtaisesti ole mahdollista, jos kokelaalle on tehty karanteenipäätös.
  - Saapuessasi kokeeseen pidä matkalla 1–2 metrin turvaväli muihin matkustajiin koko matkan ajan.
  - THL suosittaa suojamaskin käyttöä joukkoliikenteessä.
  - Pese kätesi vedellä ja saippualla, ennen kuin saavut koetilaan. Paviljonkien wc-tilat löytyvät ennen sisäänkäyntiä paviljongin syvennyksestä.
  - Muista yskimishygienia.



- 
- Muista turvaväli myös muihin yo-kokelaisiin odottaessasi koetilaan pääsyä.
  - Tarkasta oma koetilasi ja istumapaikkasi ulko-ovista löytyvistä listoista (Paviljonki 3 tai liikuntasali; päiväkohtaiset paikat pyritään laittamaan Wilman tiedotteeseen).
  - Ota koetilaan tuotava laitteisto ja eväät esille. Valvojan täytyy pystyä tarkastamaan kaikki koesaliin vietävä koskematta niitä. Poista siis eväistä läpinäkymättömät kääreet ja kannet. Vesipullon suositellaan täytettävän jo kotona, jottei wc-tiloihin tule tämän takia jonoja.
  - Kokelaat pyydetään koetiloihin tila kerrallaan. Muista turvaväli myös tiloihin siirryttäessä!

- 
- Ulkovaatteet ja laukut jätetään liikuntasalin pukuhuoneisiin tai aulojen naulakoihin.
  - Mene ripeästi omalle istumapaikalle ja liitä laitteesi ohjeiden mukaan verkkoon.
  - Suojamaskia tai visiiriä saa käyttää koetilaan tultaessa sekä kokeen aikana. Tarvittaessa maski täytyy riisua henkilöllisyyden tarkistamista varten. HUOM! Kokelas hankkii itse ko. tarvikkeet, jos haluaa niitä käyttää.



# YO-KOKEEN AIKANA JA KOKEEN JÄLKEEN

- Muista käsihygienia wc-käyntien yhteydessä.
- Jos vaihdat suojamaskia, tee se ripeästi, ettei valvojalle tule vilppiepäilyjä.
- Jos sairastut kesken kokeen, kerro siitä heti valvojalle. Kokeeseen osallistujien täytyy olla täysin oireettomia. Jos kokeesi keskeytyy, ole kokeen jälkeen yhteydessä rehtoriin tai apulaisrehtoriin, joka hakee kokeesi ilmoittautumisen mitätöintiä.
- Kun olet poistumassa kokeesta, odota vuoroasi omalla paikallasi. Palauta valvojalle turvavälit säilyttäen USB- muisti, muistiinpanopaperit ja lainavälineet.
- Lainavälineet kokelas jättää omalle paikalleen sammutettuna ja johdot pakattuna.
- Poistu tämän jälkeen yo-koetiloista.