



# YLIOPPILASKIRJOITUKSET

Käytännön ohjeet syksyn 2021  
kirjoittajille



# Kirjoituspäivät syksy 2021

- 13.9. äidinkieli lukutaito
- 15.9. reaali (PS, FI, HI, FY, BI)
- 17.9. vieras kieli pitkä
- 20.9. toinen kotimainen
- 21.9 matematiikka
- 23.9. reaali (UE, ET, YH, GE, KE, TE)
- 24.9. äidinkieli kirjoitustaito ja suomi toisena kielenä
- 27.9. vieras kieli lyhyt

# KIRJOITUSPAIKKA JA -TILAT

- Mäkelänrinteen lukio (Mäkelänkatu 47)
  - Auditorio
  - Auditoriosiiiven 1. kerros luokat 143, 144, 145
  - Auditoriosiiiven 2. kerros 231-233 ja 235
  - Pidentetyt ajat pääsääntöisesti auditoriossa
  - Pysäköinti Uintikeskuksen tai velodromin pysäköintialueille

# AJOISSA PAIKALLE

- Kokeet alkavat kello 9.00
- Tule paikalla ainakin 45 min ennen kokeen alkua!
- Ovet avataan viimeistään 8.30.
- Märskyn opiskelijoiden sisäänkäynti koulun pääovista (uintikeskuksen puoleiset ovet).
- Paikkalistat ovat nähtävillä aamulla koulun aulassa ja myös kirjoitustilojen ovilla.
- Arvotavarat lokeroihin!
- Siirtyminen heti omalle paikalle salissa tai luokassa ja koneen käynnistäminen. Vältä turhaa liikkumista kirjoituspaikoilla.
- Jos sairastut tai olet myöhässä, soita Vesalle 040-3341098, Jannelle 040-6879793 tai Anne-Eenille 050-4695696

# Tiedota muutoksista!

- Jos et pääse osallistumaan kirjoituksiin, ota yhteyttä Vesaan mieluiten sähköpostilla [vesa.viherva\(at\)hel.fi](mailto:vesa.viherva(at)hel.fi)
- Jos sairastut tai sinulla on tarve erityisjärjestelyihin, ota yhteyttä Vesaan.
- Jos sairastut ennen kokeita tai olet myöhässä koeaamuna, soita Vesalle 040-3341098 (Jos et saa kiinni, niin silloin soito Jannelle 040-6879793 tai Anne-Eenille 050-4695696)

# OHJEITA

- Kokelaan on itse varmistettava, ettei tuo kirjoituksiin mitään luvatonta:
  - Ota mukaan kantokori tai oma tarjotin.
  - Pakkaa eväät läpinäkyvään pussiin, laatikkoon tai tuorekelmuun.
  - Poista tai peitä teipillä **jo kotona** etiketit ja tekstit.
  - Täytä vesipullosi kotona.
  - Pukeudu vaatteisiin, joissa ei ole tekstejä.
  - Ei älykelloja, langattomia kuulokkeita jne...
  - Tiloissa ei ole säilytyspaikkoja arvoesineille. Jätä ne autoosi tai lokeroon.
  - MUISTA MASKIT! Suositamme vähintään FFP2-tason maskeja.

# OHJEITA SÄHKÖISEEN KOKEESEEN

- Tarvitset kokeessa:
  - henkilöllisyystodistuksen (tai ajokortti/passi)
  - oman tietokoneen langallisella verkkoyhteydellä (Jos koneessa ei ole langallisen verkon yhteyttä, tarvitset usb-adapterin.)
  - langallisen hiiren
  - langalliset kuulokkeet (ei saa olla bluetooth-optiota)
  - laturin johtoineen
- Ennen kokeen alkua:
  - koneen käynnistys, äänitesti, tunnistautuminen, ohjeet, kokeen valinta
- Koneen testaustilaisuus torstaina 9.9. klo 11.00-13.00 luokassa 203.
- HUOM! Koulun kone käyttöön vain erikseen sovitusti.
- Lautakunnan ohjeita kokeeseen:
  - <https://www.ylioppilastutkinto.fi/ylioppilastutkinto/kokelaille>
  - <https://www.ylioppilastutkinto.fi/ylioppilastutkinto/digabi>

# KÄYTÄNTEET

- Koetilassa liikkuminen
  - Jos haluat vessaan, nouse seisomaan paikallasi ja odota lupaa. Laita näyttö pimeäksi.
  - Nosta kätesi ylös selvästi, jos esimerkiksi haluat paperia tai sinulla on ongelmia koneesi kanssa.
- Kun päätät kokeen:
  - Tarkista, että jätät vain sallitun määrän vastauksia **(järjestelmä varoittaa ylimääräisistä vastauksista)**.
  - Merkitse luonnospapereihin kokelastiedot.
  - Päätä koe napsauttamalla tehtäväsivun alareunassa olevaa Päätä koe -painiketta ja sen jälkeen sammuta kone näytön ylänurkan virtakytkinkuvakkeesta.
  - Esitä henkilöllisyystodistus päävalvojalle ja palauta abittitikku sekä paperit hänelle.



# AINEKOHTAISET OHJEET

- Tutustu aina huolella kunkin kokeen vastaamisen teknisiin vaatimuksiin:
  - valitse oikea koe
  - katso sanamäärät
  - kuinka moneen tehtävään kussakin osiossa saa tai pitää vastata
  - miten aineistoja pitää käyttää, vaaditaanko kuvaajia tai vastaavia
  - sähköisessä kokeessa huomioi vastausten lukumäärä tarkasti, poista ylimääräinen teksti niistä tehtävistä, joita et ole jättämässä arvosteltaviksi

Ainekohtaiset ohjeet lautakunnan sivuilla:

<https://www.ylioppilastutkinto.fi/maaraykset/koekohtaiset-maaraykset-ja-ohjeet>

# AINEKOHTAISET OHJEET

## Matematiikka

Yhteensä 10 tehtävää

- A-osa: 4 tehtävää, joihin kaikkiin vastataan
- B1-osa: 5 tehtävää, joista 3 vastataan
- B2-osa: 4 tehtävää, joista 3 vastataan
- A-osassa ovat käytössä GNOME-laskin, KCalc ja SpeedCrunch ja B-osassa ovat käytössä kaikki ominaisuudet.

# ARVOSTELU

- alustava opettajien tekemä arviointi tulee Wilmaan (1-2 viikkoa)
- Ytl:n sensorit tekevät lopullisen arvioinnin
- Tarkistuspyyntö: koskee arvostelun teknistä virhettä: jokin tehtävä puuttuu, pisteet laskettu väärin jne. →rehtori tai aineenopettaja
- Oikaisuvaatimus:
  - tehdään YTL:n sähköisen palvelun kautta
  - tehtävä 14 päivää kuluessa tulosten saapumisesta ja se maksaa 50 euroa
  - vaatimus pitää perustella ja yksilöidä
  - kokelas voi nähdä omat vastaukset Koski-palvelun kautta
  - jos teet oikaisuvaatimuksen, ilmoita siitä myös koululle
  - rehtorilta saa lisäohjeita

# Jos haluat valmistua syksyllä 2021:

- Ylioppilaskirjoitukset on suoritettu.
- Kaikki 75 kurssia kunnossa ykkösjakson jälkeen!
- 12 kurssia valmennusta oikeuttaa 8 pakollisen kurssin poisjättämiseen.
- Syventäviä kursseja pitää olla 10 kappaletta.
- Viimeiset uusintakuulustelumahdollisuudet ovat 27.10. ja 28.10.2021.
- Jos haluat S-merkinnän todistukseen jostain arvosanasta, toimita S-lomake toimistoon viimeistään 29.10.2021
- Jos et ota lakkia, ilmoita myös se toimistoon 29.10.2021.
- Valmistuvien lista ilmoitetaan lautakuntaan 5.11.2021.
- Yo-juhla 3.12.2021 kello 13.00.



# Muuta infoa

## ALUSTAVAT ARVOSTELUT

Kotisivuille tulee tieto kokeen alustavasti arvostelleesta opettajasta.



# Entä jos kirjoitukset jännittää, opiskelu takkuua, stressaa tai ahdistaa?

- On normaalia, että kirjoitukset herättävät tunteita, saattavat aiheuttaa paineita ja haastaa jaksamista.
- Tukea saat opiskeluhuollon kuraattorilta tai psykologilta. Tapaamisajan voi sopia wilma-viestillä tai puhelimitse. Oli huolesi mikä tahansa, olemme täällä sinua varten!

Kuraattori  
Hanna Kempe-Jalonen  
p. 0401607694

Psykologi  
Sara Kallio  
p. 0406645325




# Korona-ajan erityisohjeet





# ENNEN YLIOPIILASKOETTA:

- Jokaisen omalla vastuullisella vapaa-ajan toiminnalla on suuri vaikutus tartuntariskien minimoimisessa.
- Jos kuulut vakavaan riskiryhmään, konsultoi omaa lääkäriäsi ennen kokeeseen osallistumista. Koululla ei ole osoittaa erillisiä tiloja kokelaille.
- Saavu ylioppilaskokeeseen vain täysin terveenä! Oireisena ei saa tulla kokeeseen.
- Jos sairastut ennen koetta, ole yhteydessä rehtoriin tai apulaisrehtoriin. Sinulle voidaan hakea kokeen ilmoittautumisen mitätöintiä.



- 
- Jos olet karanteenissa, ota yhteyttä rehtoriin tai apulaisrehtoriin.
  - Kokeen suorittaminen ei lähtökohtaisesti ole mahdollista, jos kokelaalle on tehty karanteenipäätös.
  - Saapuessasi kokeeseen pidä matkalla 1–2 metrin turvaväli muihin matkustajiin koko matkan ajan.
  - THL suosittaa suojamaskin käyttöä joukkoliikenteessä.
  - Pese kätesi vedellä ja saippualla, ennen kuin saavut koetilaan.
  - Muista yskimishygienia.

- 
- Pidä maskia ja turvaväliä myös muihin yo-kokelaisiin odottaessasi koetilaan pääsyä.
  - Tarkasta oma koetilasi ja istumapaikkasi ala-aulasta löytyvistä listoista.
  - Ota koetilaan tuotava laitteisto ja eväät esille.
  - Valvojan täytyy pystyä tarkastamaan kaikki koesaliin vietävä koskematta niitä. Poista siis eväistä läpinäkymättömät kääreet ja kannet. Vesipullon suositellaan täytettävän jo kotona, jottei wc-tiloihin tule tämän takia jonoja.
  - Käyttäkää odotustilana koko 1. kerrosta.

- 
- Ulkovaatteet ja laukut jätetään lokeroihin tai aulojen naulakoihin.
  - Mene ripeästi omalle istumapaikalle ja liitä laitteesi ohjeiden mukaan verkkoon.
  - Suositamme, että maskia käytetään koetilanteessa (suositus FFP2 tai sitä tehokkaampi maski).
  - Erityisesti koetilassa liikuttaessa maskin käyttö on tärkeää.

# YO-KOKEEN AIKANA JA KOKEEN JÄLKEEN

- Muista käsihygienia wc-käyntien yhteydessä.
- Jos sairastut kesken kokeen, kerro siitä heti valvojalle. Kokeeseen osallistujien täytyy olla täysin oireettomia. Jos kokeesi keskeytyy, ole kokeen jälkeen yhteydessä rehtoriin tai apulaisrehtoriin, joka hakee kokeesi ilmoittautumisen mitätöintiä.
- Kun olet poistumassa kokeesta, odota vuoroasi omalla paikallasi ja muista turvavälit.
- Lainavälineet kokelas jättää omalle paikalleen sammutettuna ja johdot pakattuna.
- Poistu tämän jälkeen yo-koetiloista.