



visitory

Johdanto



Vuonna 1997 aloitettu TAK Rajatutkimus toteutetaan haastattelemalla Suomessa vierailleita ulkomaalaisia matkailijoita vilkkaimmilla Suomen ulkoraja-aseilla. Vuonna 2022 haastatteluita tehtiin 7197 kappaletta. Venäjän raja avautui venäläisille matkailijoille heinäkuussa 2022 ja tässä tutkimuksessa haastateltiin myös 62 matkailijaa syys-lokakuussa Vaalimaan raja-aseilla. Tutkimus ei sisällä suorilla lennoilla Lapin tai Pohjois-Pohjanmaan lentoasemien kautta lähteneitä (noin 230 000) eikä muiden maaraja-asemien kautta (kuin Vaalimaa) kautta lähteneitä matkailijoita. Kaikki vastaukset on yleistetty painokertoimin kyseisen raja-aseman kautta vastaamaan Suomesta vuonna 2022 poistuneiden matkailijoiden määriin.

Kotimaan matkailu –tutkimus käynnistettiin kesäkuussa 2020. Tutkimukseen vastaa kuukausittain noin 1 000 yli 15-vuotiasta suomalaista. Vuonna 2022 aineiston koko on 12 062 vastaajaa. Tutkimuksessa tiedustellaan kuukauden aikana kotipaikkakunnan ulkopuolelle tehtyjen muiden kuin tavanomaiseen elinpiiriin kuuluvien matkojen määrää sekä erikseen kolmen viimeisen vapaa-ajan tai työmatkan kohteet, kestot, majoituspaikat, rahankulutus sekä matkustusvälineet. Myös vastaajien profiilit (sukupuoli, ikä, ammattiryhmä, asuinpaikka) selvitetään tutkimuksessa. Tämän tutkimuksen ulkopuolelle on rajattu sellaiset vähämerkitykselliset matkat, joita vastaajat eivät ole yksilöineet, vaikka ne eivät ole ns. tavanomaiseen elinpiiriin kuuluvia matkoja. Näitä tutkimuksen ulkopuolelle jääviä matkoja suomalaiset tekivät noin 28 miljoonaa. Tässä tutkimuksessa on mukana noin 49 miljoonaa kotimaan matkaa, joista on voitu nimetä matkan kohde, kesto sekä majoituspaikka ja matkustustapa.

Ulkomaalaiset matkailijat Suomessa

Vuonna 2022





Tiivistelmä

Suomessa vierailleet ulkomaalaiset matkailijat vuonna 2022

Ulkomaalaiset matkailijat Suomessa vuonna 2022



Suomessa vieraili vuoden 2022 aikana 4,1 miljoonaa ulkomaalaista matkailijaa, kun koronapandemian aikana huhtikuussa 2020–joulukuussa 2021 heitä oli yhteensä 2,9 miljoonaa. Eniten matkailijoita tuli Ruotsista (noin 580 000), Virosta (noin 530 000) ja Saksasta (noin 360 000). Myös Venäjältä tuli loppukesän ja syksyn aikana yli 300 000 matkailijaa rajojen oltua hetken avoinna myös venäläisille matkailijoille.



Matkailijoista 61 prosenttia matkusti Suomesta lentokoneella ja 34 prosenttia laivalla. Loput ajoivat autoilla itärajan yli.

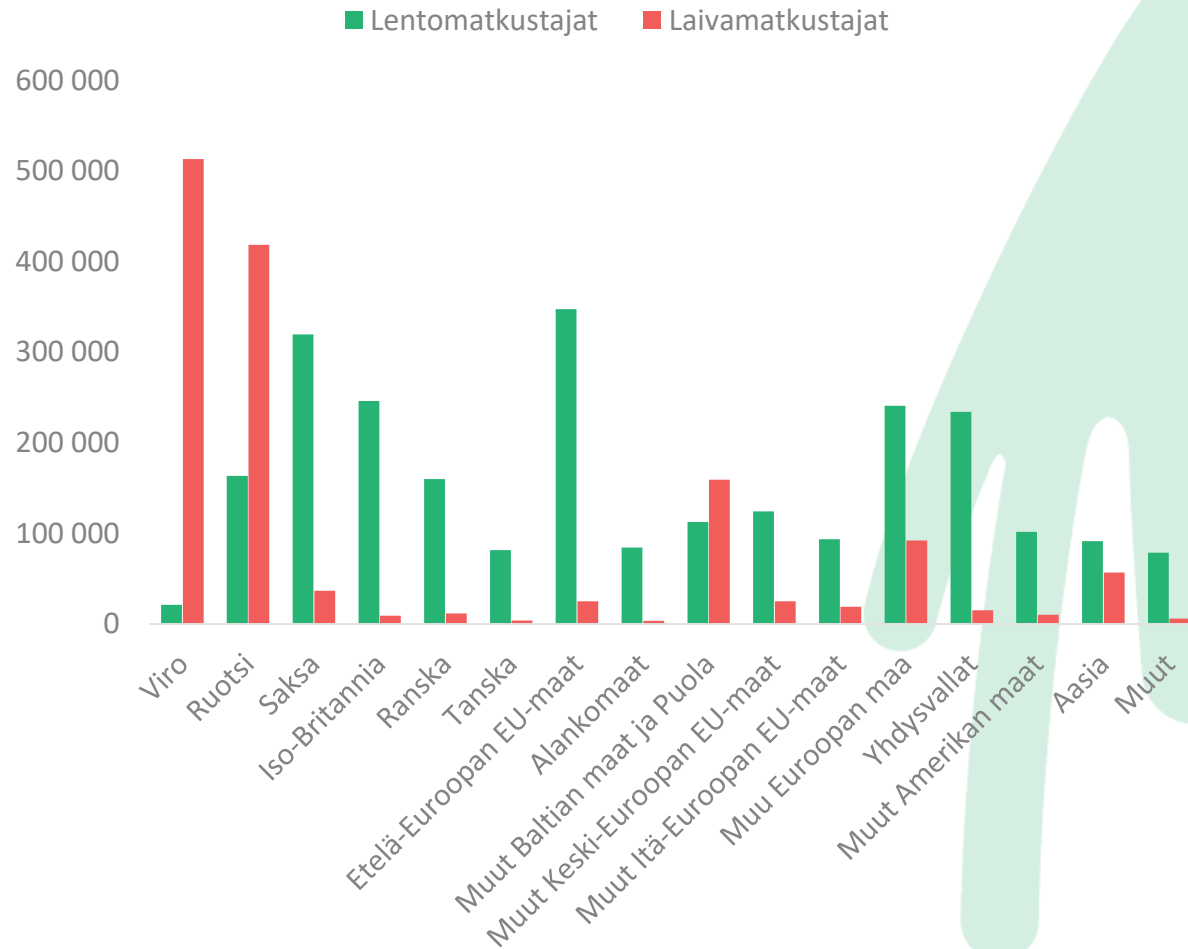


Matkailijat käyttivät Suomessa yhteensä 1,7 miljardia euroa, 447 € matkailijaa kohden (ilman opiskelijoita*). 75 prosenttia Suomessa käytetystä rahasta tuli lentomatkestajilta ja 20 prosenttia laivamatkestajilta. Loput 5 prosenttia tuli Vaalimaan raja-aseman kautta matkustaneilta.

*Opintojen vuoksi matkustaneiden rahankäyttöä ei ole huomioitu laskelmissa, sillä he viiptyvät Suomessa yleensä pitkään, mikä nostaa matkailijoiden keskimääräistä kulutusta ja saattaa vääristää erityisesti alueellisia tuloksia.




Ulkomaalaiset matkailijat Suomessa asuinmaittain ja kulkuvälineittäin



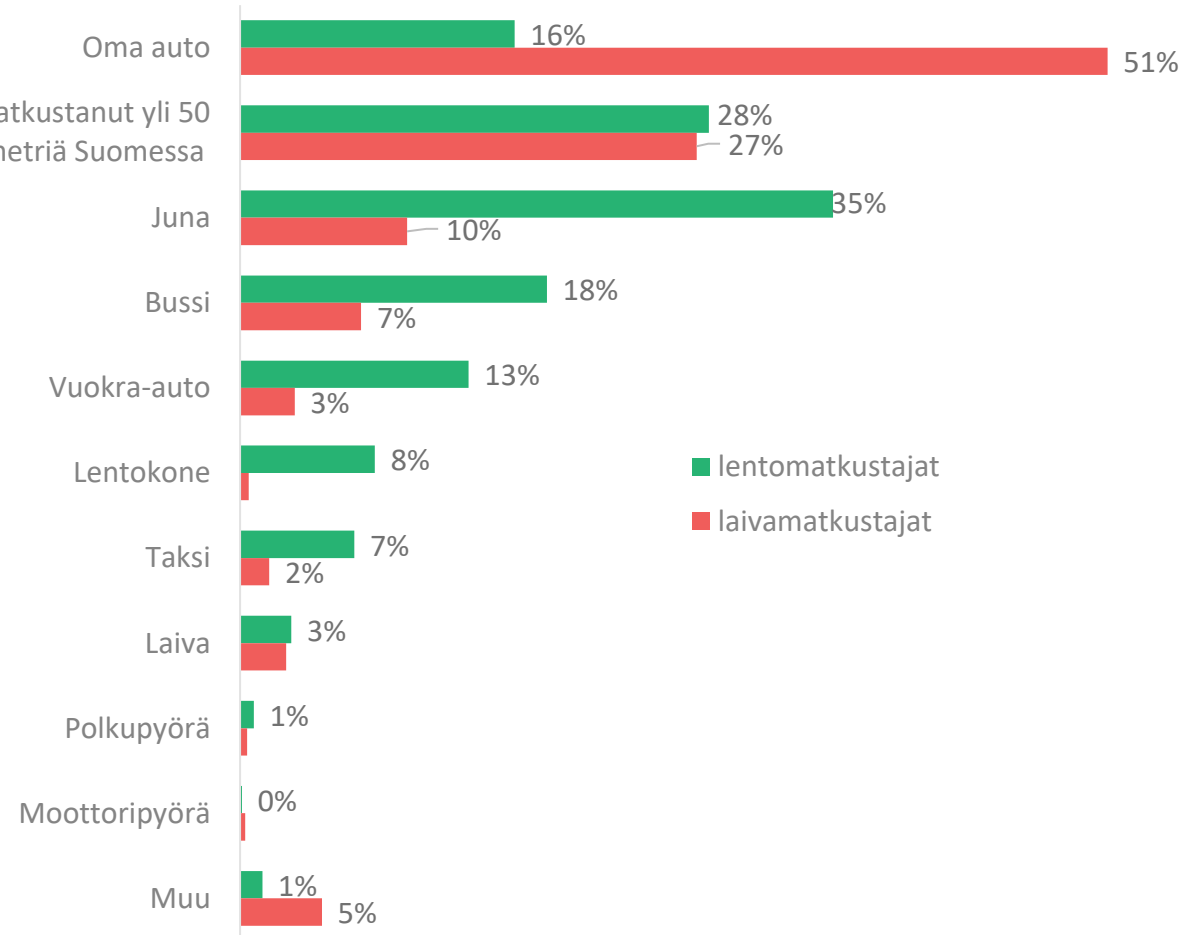
Laivamatrustajista 37 prosenttia oli virolaisia ja 30 prosenttia ruotsalaisia.

Lentomatrustajista 13 prosenttia oli saksalaisia, 10 prosenttia brittejä ja yhdeksän prosenttia yhdysvaltalaisia sekä ruotsalaisia. 70 prosenttia lentomatrustajista tuli EU-maista.

Lisäksi pelkästään Vaalimaan raja-aseman kautta matkusti 230 000 venäläistä matkailijaa.

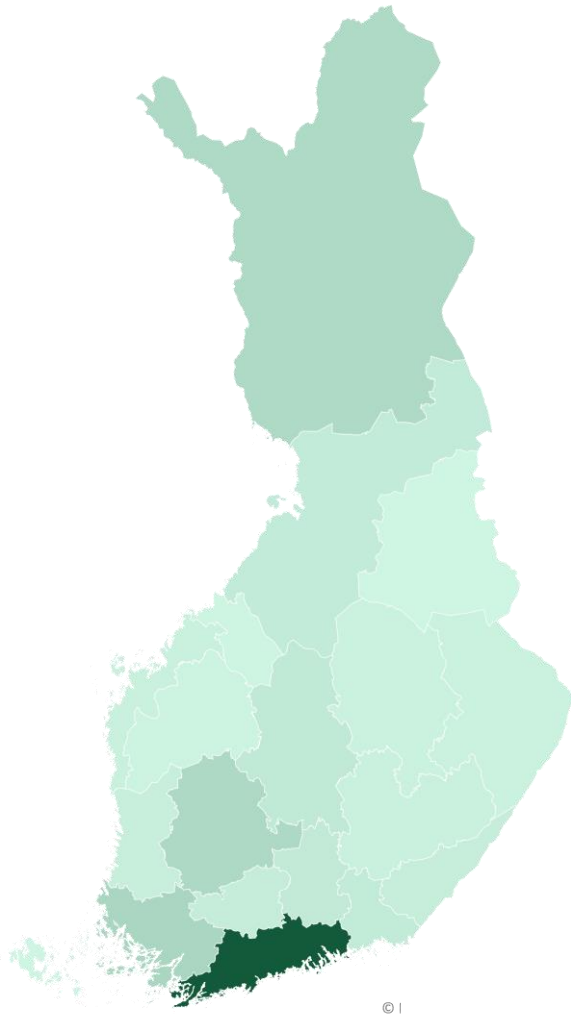


Miten liikut yli 50 kilometrin matkoja Suomessa?





Matkakohteiden osuudet maakunnittain



Kohdemaakunta	Lentomatkustajat	Laivamatkustajat	Kaikki (sis. myös Vaalimaan raja-aseman kautta kulkeneet)
Uusimaa	74%	65%	72%
Varsinais-Suomi	11%	23%	15%
Satakunta	5%	2%	4%
Kanta-Häme	4%	7%	5%
Pirkanmaa	14%	15%	13%
Päijät-Häme	5%	9%	6%
Kymenlaakso	5%	5%	6%
Etelä-Karjala	5%	3%	4%
Etelä-Savo	4%	2%	3%
Pohjois-Savo	3%	2%	3%
Pohjois-Karjala	4%	1%	3%
Keski-Suomi	7%	8%	7%
Etelä-Pohjanmaa	2%	1%	2%
Pohjanmaa	3%	3%	3%
Keski-Pohjanmaa	2%	1%	1%
Pohjois-Pohjanmaa	7%	4%	5%
Kainuu	1%	1%	1%
Lappi	16%	11%	13%
Ahvenanmaa	1%	1%	1%

Kotimaiset matkailijat Suomessa

Vuonna 2022



Tiivistelmä

Kotimaan matkat vuonna 2022



Kotimaiset matkailijat Suomessa vuonna 2022



Koronapandemian jälkeen, vuonna 2022 Suomessa tehtiin yhteensä 45 miljoonaa kotimaan matkaa. Matkoista 59 prosenttia (27 M) oli yön yli -matkoja ja 41 prosenttia (18 M) päivämatkoja. Matkojen määrä kasvoi 30 prosenttia vuodesta 2021.



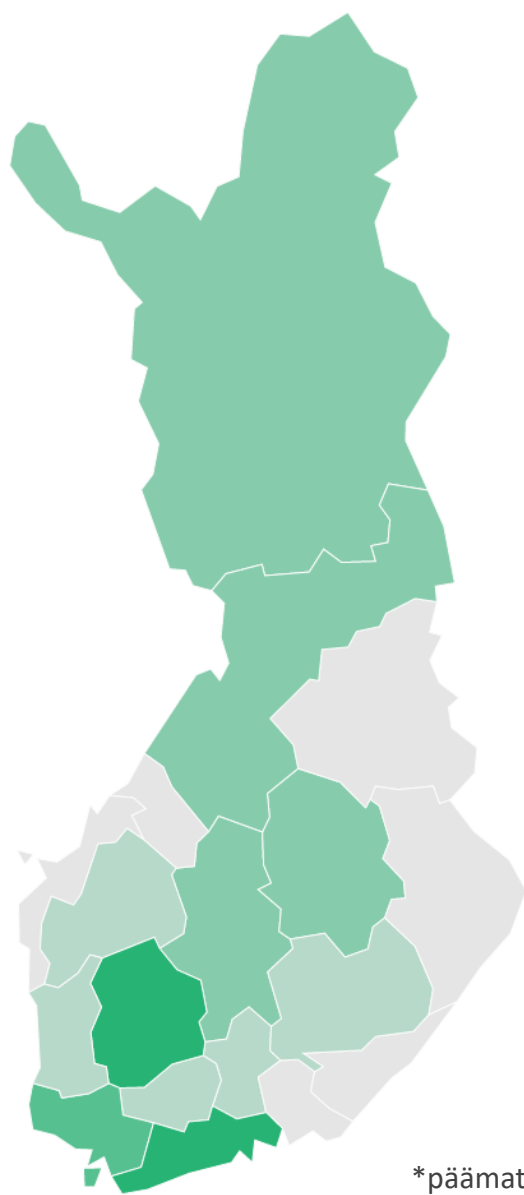
Matkailijat käyttivät Suomessa yhteensä 8,6 miljardia euroa, 191 € matkailijaa kohden. Rahasta 6,4 miljardia käytettiin matkan pääkohteessa (142 €/hlö) ja 2,2 miljardia (49 €/hlö) matkalla pääkohteeseen*.



Kotimaan matkoja tehneet tekivät kuukauden aikana keskimäärin 1,5 matkaa. Matkansa aikana kotimaiset matkailijat pysähtyivät keskimäärin yhdessä kohteessa. Matkoista 79 prosenttia tehtiin henkilö- tai asuntoautolla.

*sisältää myös ulkomaille suuntautuneet matkat

Matkakohteiden ja matkoja tehneiden osuudet maakunnittain



*päämatkakohde

Maakunta	Matkailijoiden päämatkakohde	Matkailijoiden asuinmaakunta
Uusimaa	20 % (19 %)	29 % (29 %)
Varsinais-Suomi	9 % (9 %)	9 % (10 %)
Satakunta	4 % (4 %)	4 % (3 %)
Kanta-Häme	4 % (5 %)	4 % (4 %)
Pirkanmaa	12 % (11 %)	10 % (12 %)
Päijät-Häme	4 % (4 %)	4 % (4 %)
Kymenlaakso	3 % (3 %)	3 % (3 %)
Etelä-Karjala	2 % (3 %)	2 % (2 %)
Etelä-Savo	4 % (4 %)	3 % (2 %)
Pohjois-Savo	5 % (5 %)	5 % (5 %)
Pohjois-Karjala	3 % (3 %)	3 % (3 %)
Keski-Suomi	5 % (6 %)	6 % (5 %)
Etelä-Pohjanmaa	4 % (4 %)	3 % (3 %)
Pohjanmaa	1 % (2 %)	2 % (2 %)
Keski-Pohjanmaa	1 % (1 %)	1 % (1 %)
Pohjois-Pohjanmaa	7 % (8 %)	8 % (8 %)
Kainuu	2 % (2 %)	1 % (1 %)
Lappi	4 % (5 %)	3 % (3 %)
Ahvenanmaa	0 % (1 %)	0 % (0 %)

Uudellamaalla asuvat tekivät 29 prosenttia, Varsinais-Suomessa asuvat 9 prosenttia ja Pirkanmaalla asuvat 10 prosenttia kaikista kotimaanmatkoista. Uudellemaalle suuntautui 20 prosenttia, Varsinais-Suomeen yhdeksän prosenttia ja Pirkanmaalle 12 prosenttia kaikista kotimaanmatkoista.

Matkustaminen Uudellemaalle sekä Pirkanmaalle lisääntyi kaikkein voimakkaimmin vuonna 2022.



Matkailijat Pääkaupunkiseudulla

Vuonna 2022

Yhteenveto



Matkailijamäärä

- Vuonna 2022 Pääkaupunkiseudulla vieraili 2,5 miljoonaa ulkomaista matkailijaa.

Yöpyneet

- Ulkomaalaisista matkailijoista 78 prosenttia yöpyi seudulla, joten yöpyneitä oli yhteensä kaksi miljoonaa.
- Yöpyneistä matkailijoista 62 prosenttia yöpyi hotelleissa, hostelleissa tai leirintäalueilla ja 20 prosenttia vuokra-asunnossa tai vuokramökillä. Matkailijoista 33 prosenttia yöpyi matkallaan ilmaismajoituksessa, kuten tuttavien luona tai omalla mökillä.

Rahankäyttö

- Pääkaupunkiseudulla vierailleet ulkomaalaiset matkailijat kuluttivat Suomessa 1,1 miljardia euroa (470 € / matkailija), joista Pääkaupunkiseudulla 740 miljoonaa euroa (311 € / matkailija), ilman opiskelijoita.
- Palveluihin käytettiin yhteensä 557 miljoonaa euroa (234 € / matkailija) Pääkaupunkiseudulla.

Matkailijamäärä

- Vuonna 2022 Helsingin seudulle tehtiin 8,6 miljoonaa kotimaan matkaa.

Yöpyneet

- Matkoista 50 prosenttia oli yön yli -matkoja, joten yön yli -matkoja oli yhteensä 4,3 miljoonaa.
- Yöpyneistä matkailijoista 41 prosenttia yöpyi hotelleissa tai hostelleissa ja 8 prosenttia yöpyi leirintäalueella, vuokramökissä tai vuokra-asunnossa. Matkailijoista 58 prosenttia yöpyi matkallaan ilmaismajoituksessa, kuten tuttavien luona tai omissa asunnoissa.

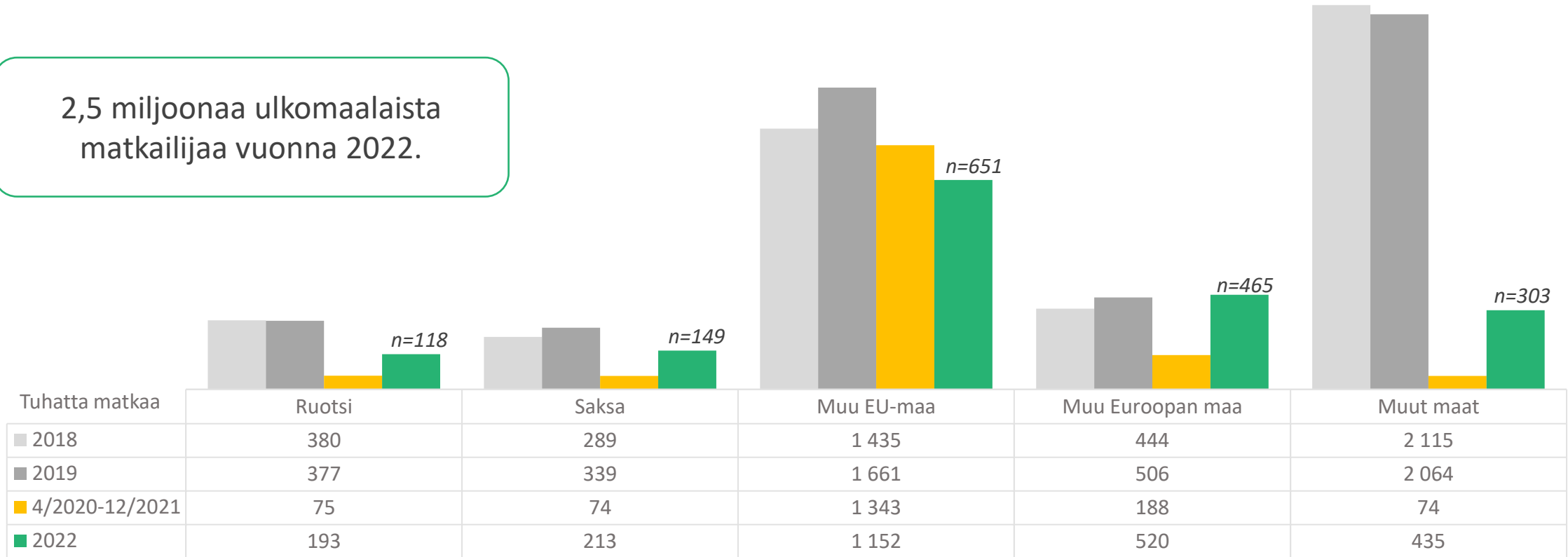
Rahankäyttö

- Kotimaiset matkailijat kuluttivat Helsingin seudulla 1,1 miljardia euroa (143 € / matkailija). Palveluihin käytettiin yhteensä 546 miljoonaa euroa (71 € / matkailija) Helsingin seudulla.



Pääkaupunkiseudulla vierailleet ulkomaalaiset matkailijat asuinmaittain (tuhatta matkaa)

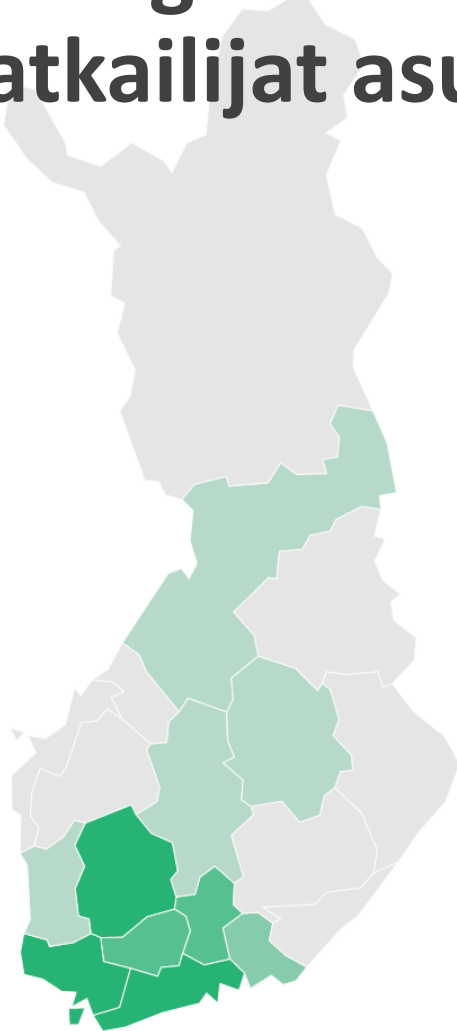
2,5 miljoonaa ulkomaalaista matkailijaa vuonna 2022.



n=1 686



Helsingin seudulla vierailleet kotimaiset matkailijat asuinmaakunnittain



*asuinmaakunta

Helsingin seudulle tehtiin vuonna 2022 yhteensä 8,6 miljoonaa kotimaanmatkaa. Helsingin seudulla vierailleista 42 prosenttia asuu Uudellamaalla, 10 prosenttia Varsinais-Suomessa ja 9 prosenttia Pirkanmaalla.

Lisäksi Helsingissä pysähdyttiin 1,4 miljoonaa kertaa matkalla pääkohteeseen. Reilu puolet (730 000) Helsingissä pysähtyneistä matkusti ulkomaille ja noin joka kolmas matkusti Uudenmaan sisällä. He jättivät yhteensä noin 64 miljoonaa euroa Helsinkiin.

n=1 659



Matkailijaprofiilit

Pääkaupunkiseudulla vierailleet matkailijat

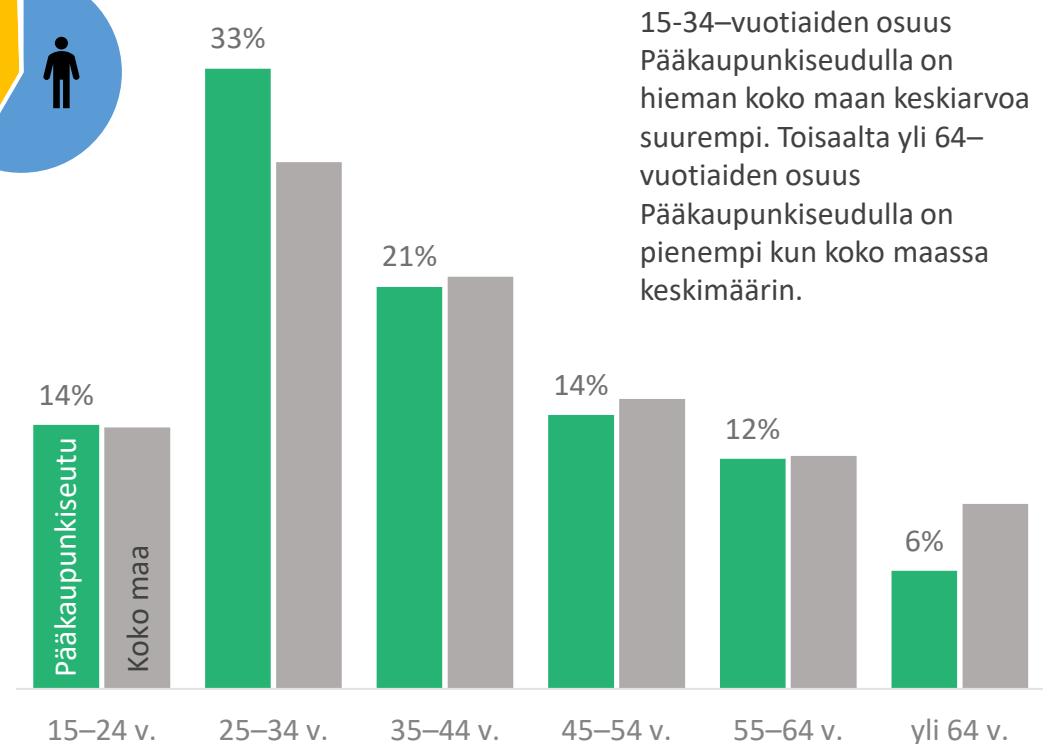
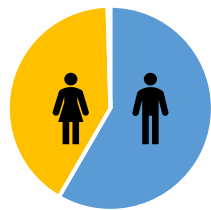
Vuonna 2022



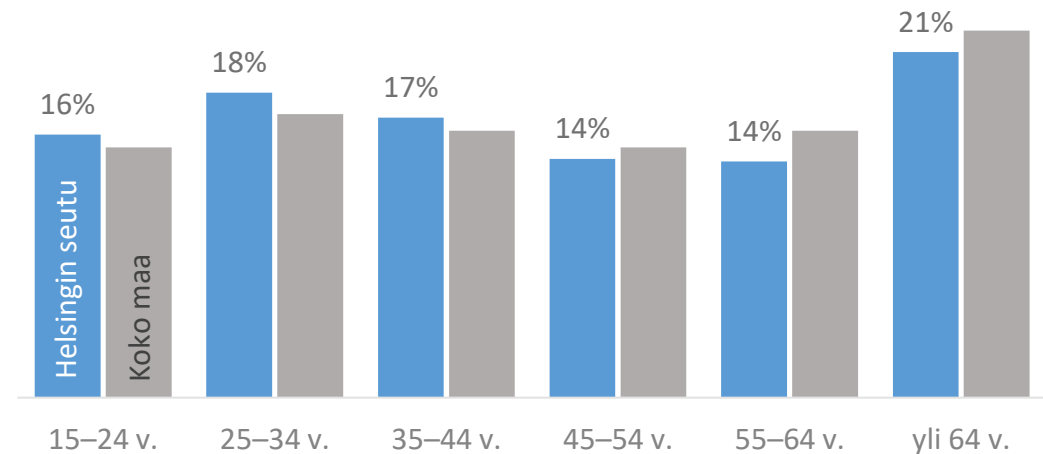
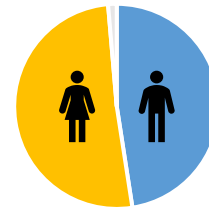
Matkailijaprofiilit

Pääkaupunkiseudulla vierailleet matkailijat ikäryhmittäin

Ulkomaalaiset matkailijat



Kotimaiset matkailijat

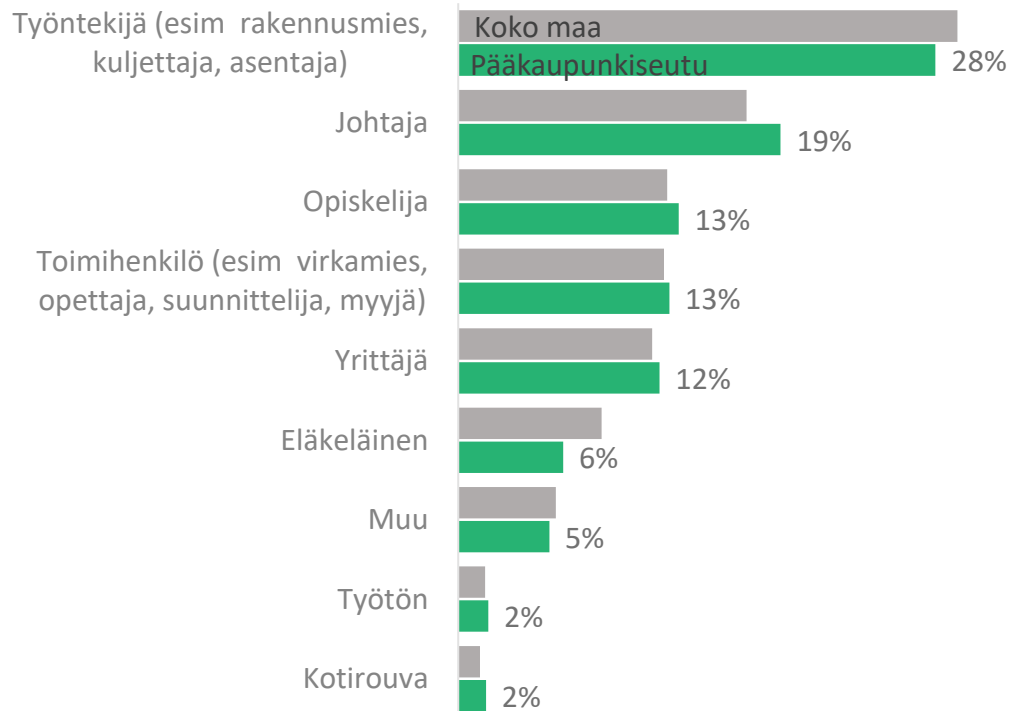




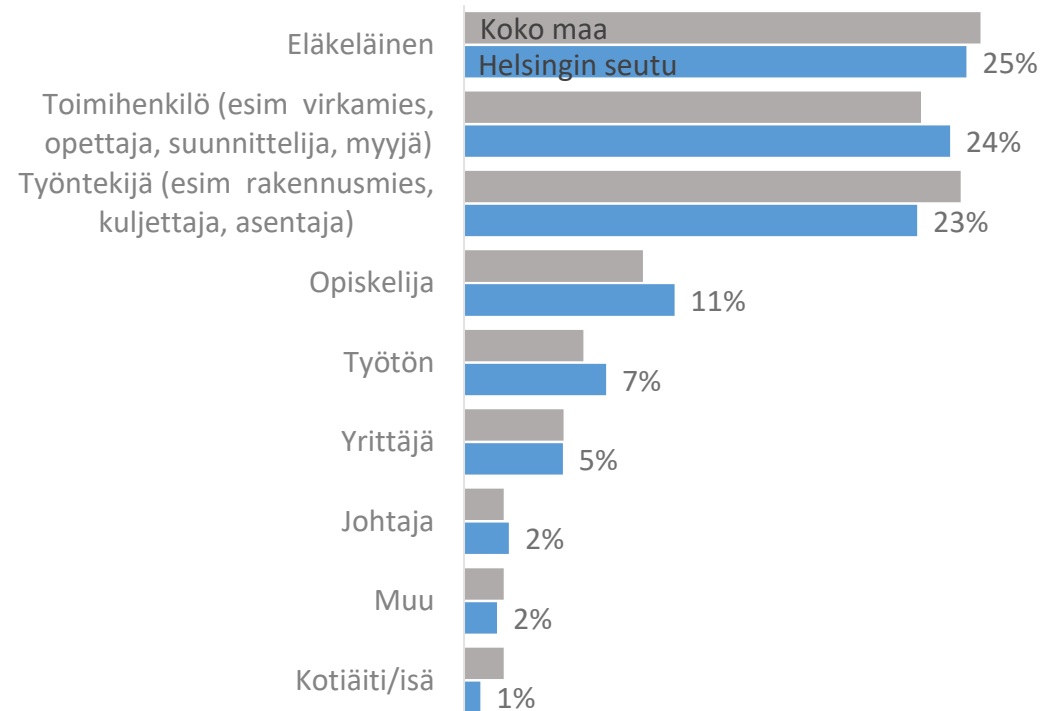
Matkailijaprofiilit

Pääkaupunkiseudulla vierailleet matkailijat ammattiryhmittäin

Ulkomaalaiset matkailijat



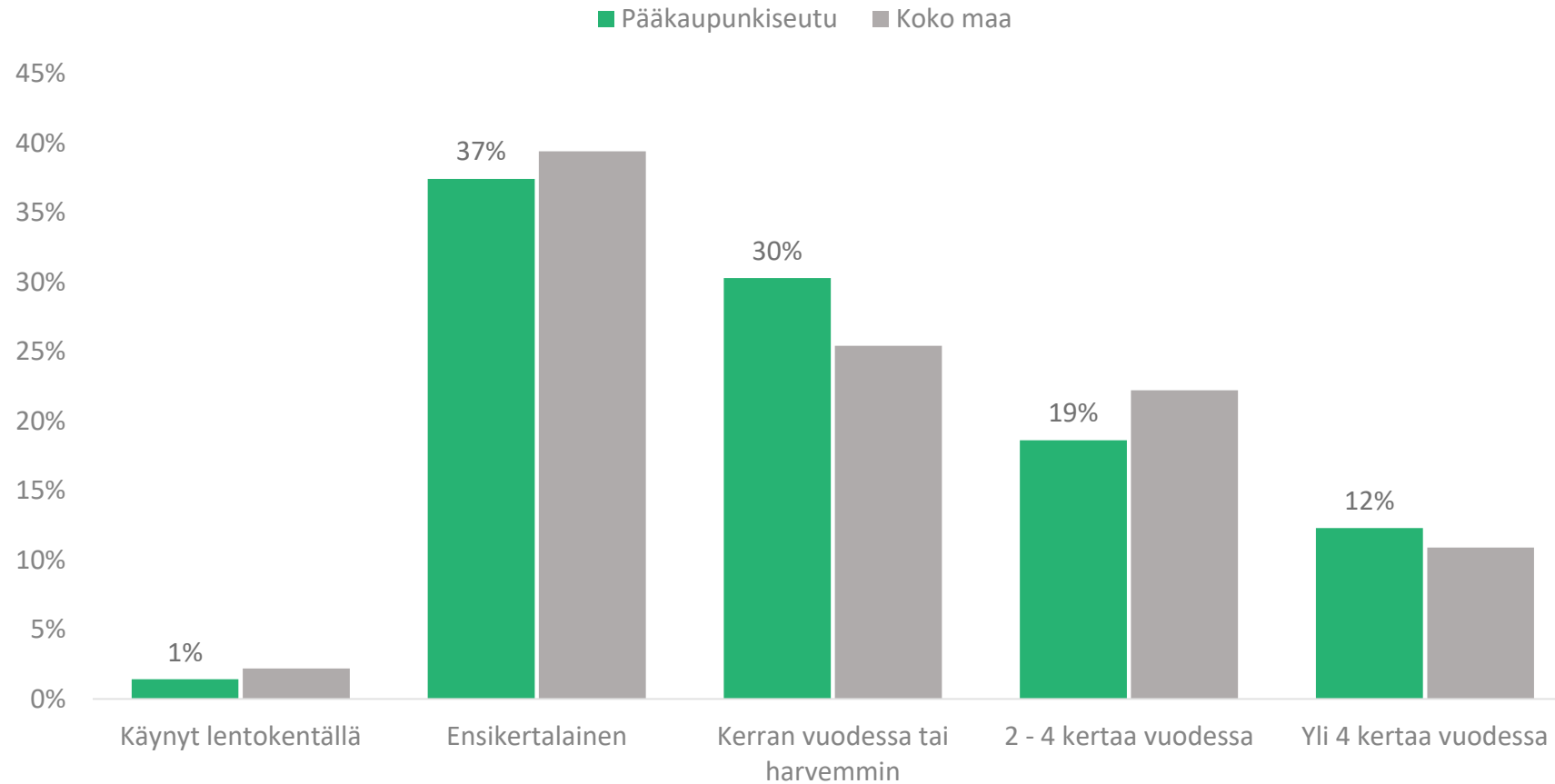
Kotimaiset matkailijat





Matkailijaprofiilit

Pääkaupunkiseudulla vierailleet ulkomaalaiset matkailijat

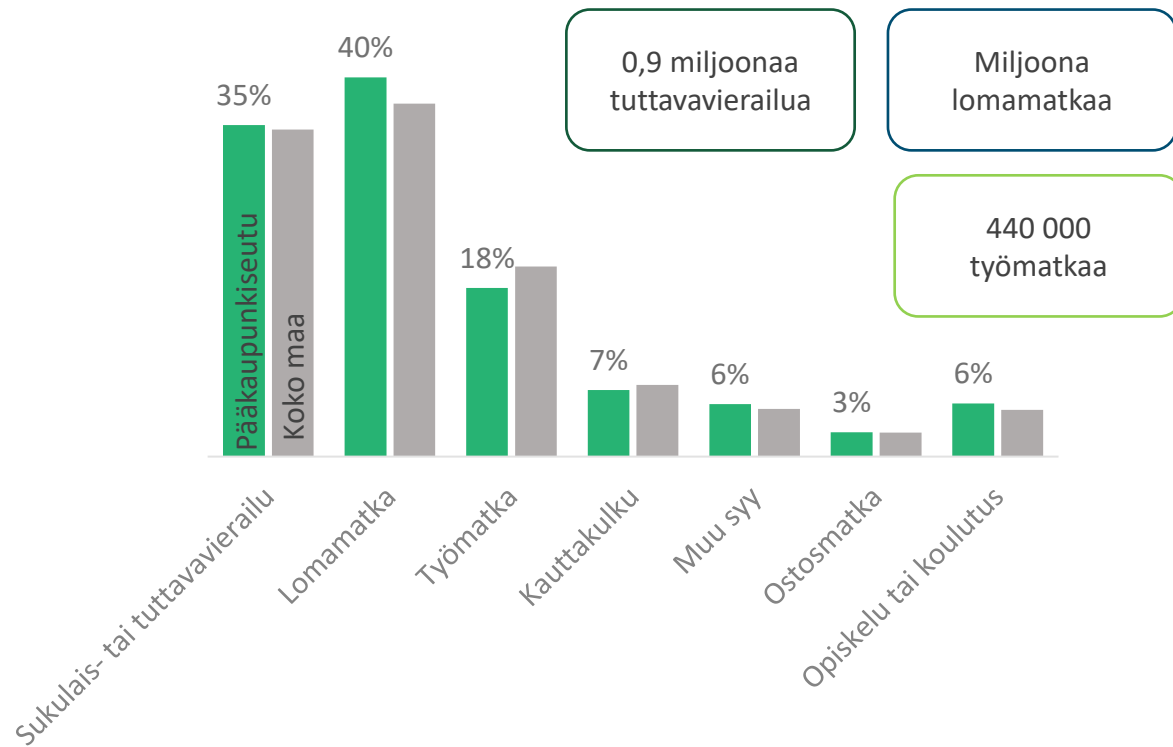




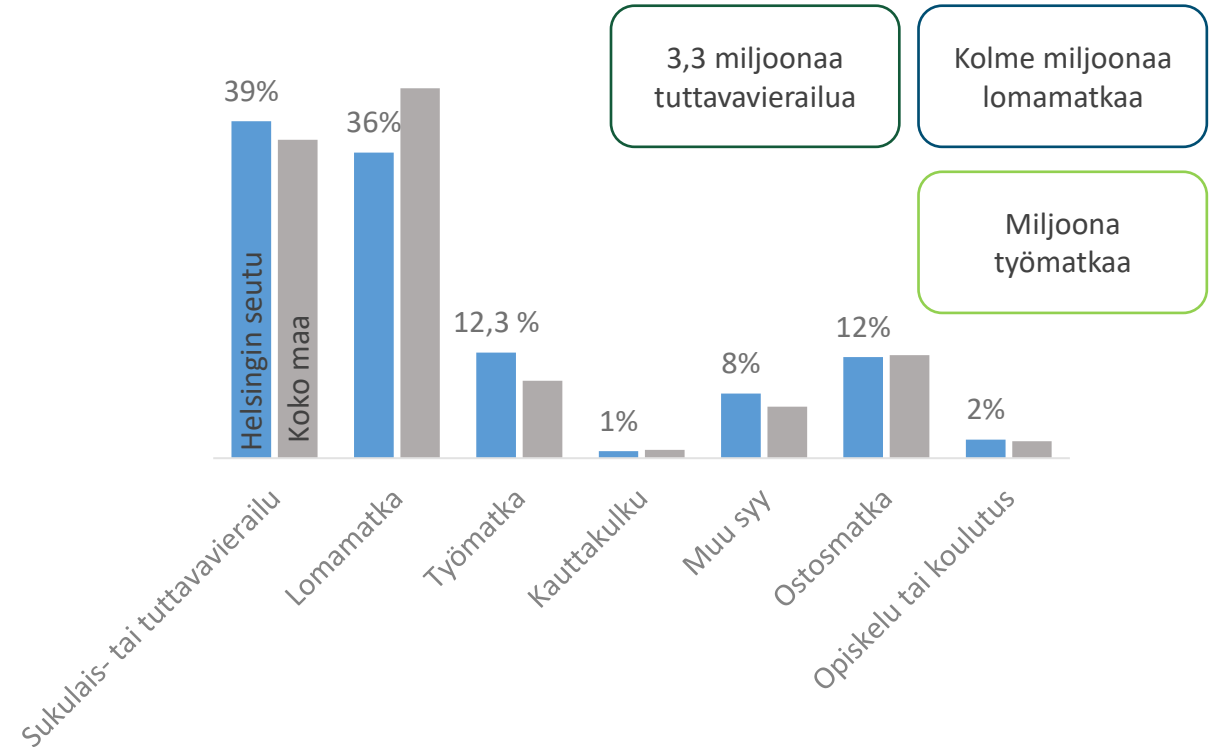
Suomen-matkan tarkoitus

Pääkaupunkiseudulla vierailleet matkailijat

Ulkomaalaiset matkailijat



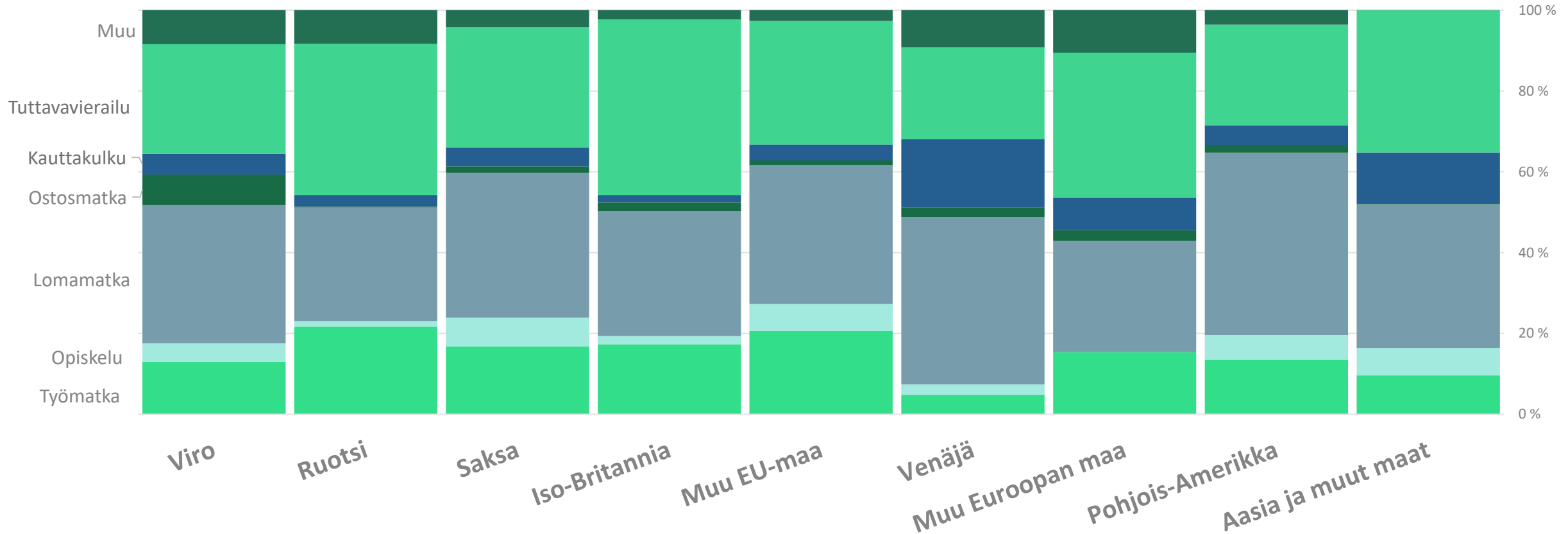
Kotimaiset matkailijat





Suomen-matkan tarkoitus

Pääkaupunkiseudulla vierailleet ulkomaalaiset matkailijat





Liikkuminen

Pääkaupunkiseudulla vierailleet matkailijat

Vuonna 2022



Muut kohteet ja kulutavat


Pääkaupunkiseudulla vierailleet ulkomaalaiset matkailijat

Pääkaupunkiseudulla vierailleista ulkomaalaisista matkailijoista 13 prosenttia vieraili myös Pirkanmaalla, 12 prosenttia Varsinais-Suomessa ja 11 prosenttia Lapissa.

Kulkuneuvo, jolla poistuttiin Suomesta



1,6 milj. matkailijaa



690 000 matkailijaa

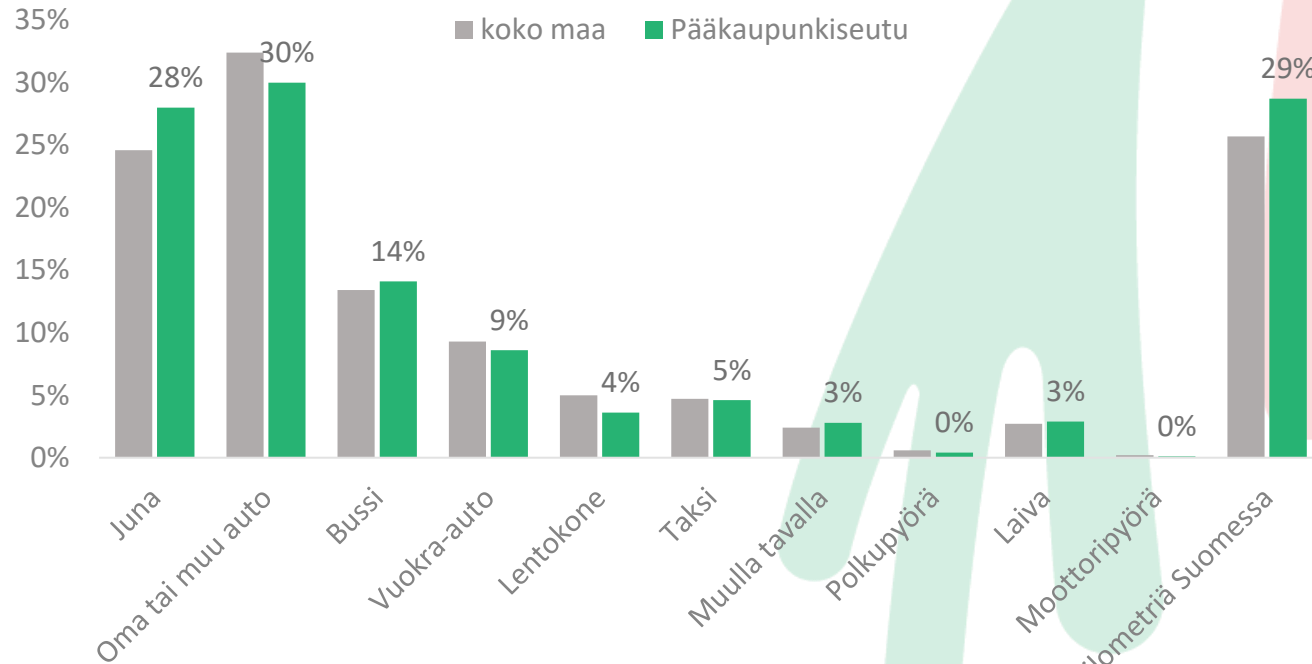


170 000 matkailijaa



Miten liikut yli 50 kilometrin matkoja Suomessa?

Pääkaupunkiseudulla vierailleet ulkomaalaiset matkailijat



29 prosenttia Pääkaupunkiseudulla vierailleista ulkomaalaisista matkailijoista ei liikkunut yli 50 kilometrin matkoja Suomessa. Kaikista Suomessa vierailleista matkailijoista 26 prosenttia ei liikkunut yli 50 kilometrin matkoja Suomen matkallaan.

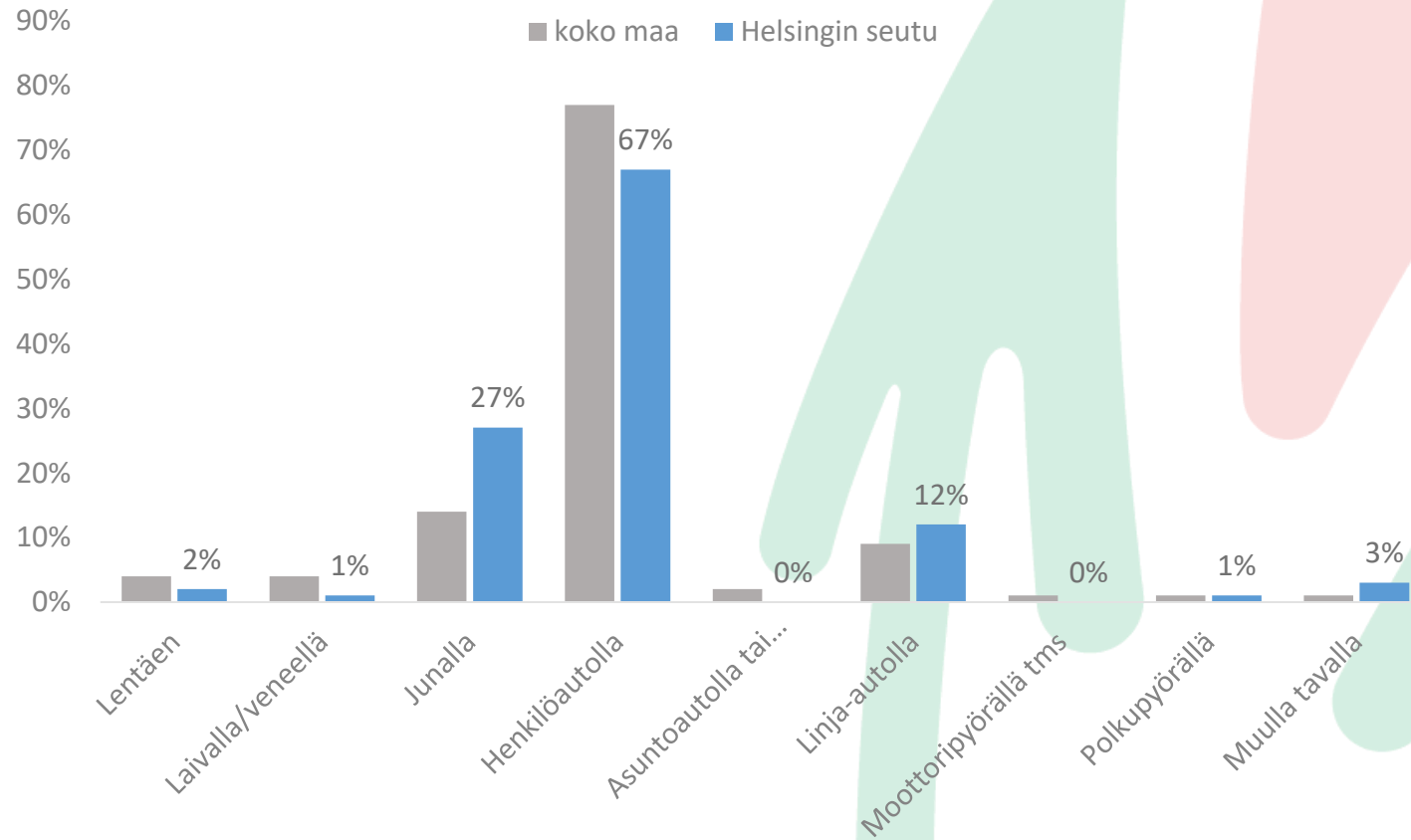
Pääkaupunkiseudulla vierailleet käyttivät tyypillisemmin julkisia kulkuneuvoja yli 50 km matkoihin kuin Suomessa vierailleet ulkomaalaiset keskimäärin. Pääkaupunkiseudulla vierailleista matkailijoista 28 prosenttia (25 % koko maassa) matkusti junalla ja bussilla 14 prosenttia (13 % koko maassa).

Miten liikut yli 50 kilometrin matkoja Suomessa on selvitetty TAK Rajatutkimus -haastattelussa vuodesta 2021 lähtien.



Miten matkustit Suomessa?

Helsingin seudulla vierailleet kotimaiset matkailijat



Henkilöautolla matkusti 67 prosenttia Helsingin seudulla käyneistä (77 % koko maassa) ja junalla 27 prosenttia Helsingin seudulla käyneistä (14 % koko maassa).

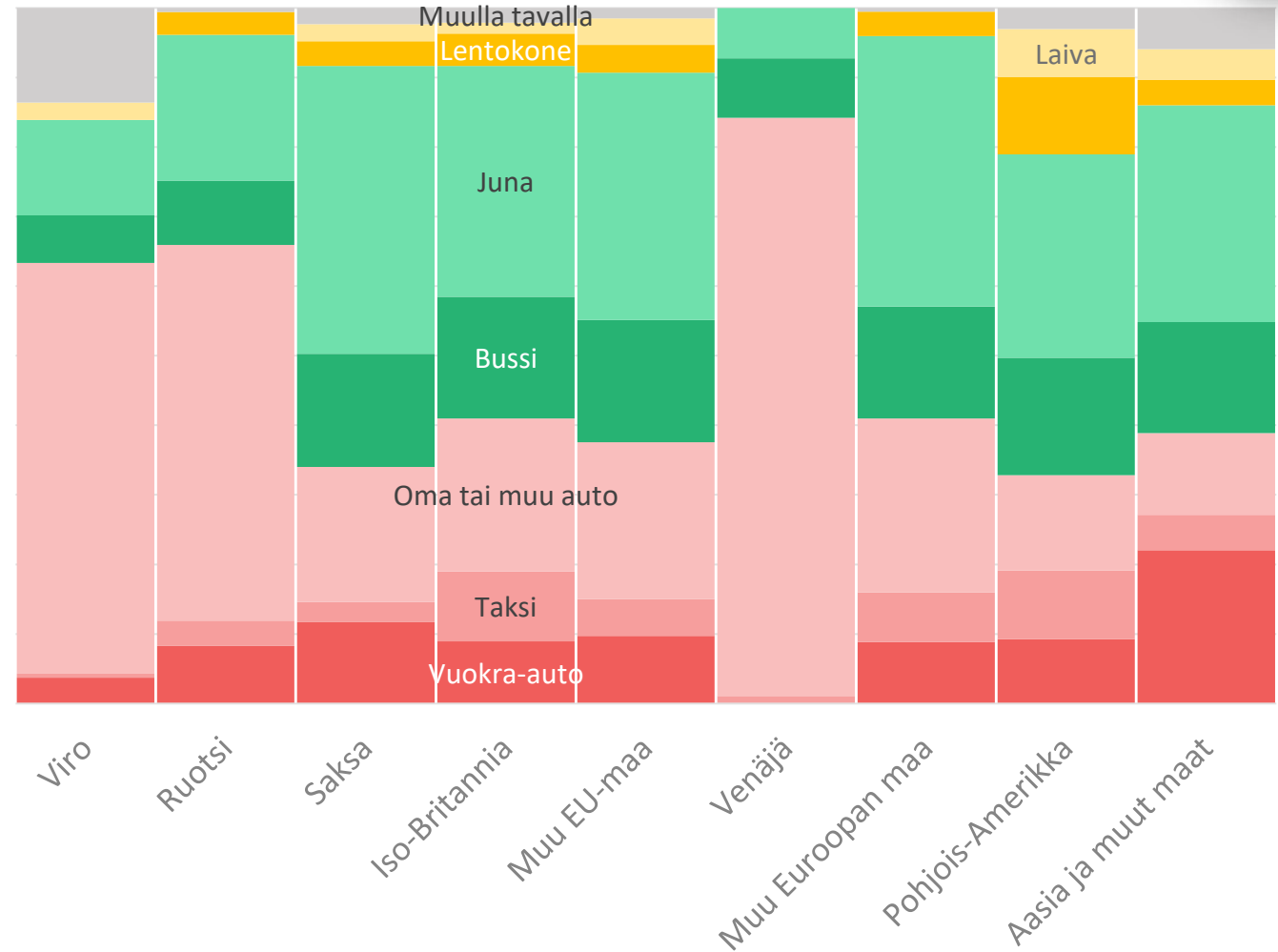
Miten liikut yli 50 kilometrin matkoja Suomessa?

Pääkaupunkiseudulla vierailleet ulkomaalaiset matkailijat

Ruotsalaisista noin puolet ei matkustanut yli 50 kilometrin matkoja Suomessa, kun matkailijoista keskimäärin vain kolmannes ei matkustanut yli 50 kilometrin matkoja Suomessa.

Ahkerimmin julkisia (juna/bussi) kulkuvälineitä käyttivät Pohjois-amerikkalaiset (57 % matkailijoista) ja vähiten venäläiset ja virolaiset, jotka matkustivat enimmäkseen omalla autolla.

Huom. Yksi matkailija on voinut tehdä enemmän kuin yhden yli 50 kilometrin mittaisen matkan ja käyttää useampaa kulkuvälinettä.



Yöpyneet matkailijat ja päiväkävijät

Pääkaupunkiseudulla vierailleet matkailijat

Vuonna 2022






Matkan kesto Pääkaupunkiseudulla (sis. päivämatkat)

Ulkomaalaiset matkailijat

Kotimaiset matkailijat (Helsingin
seudulla)

3,7 yötä

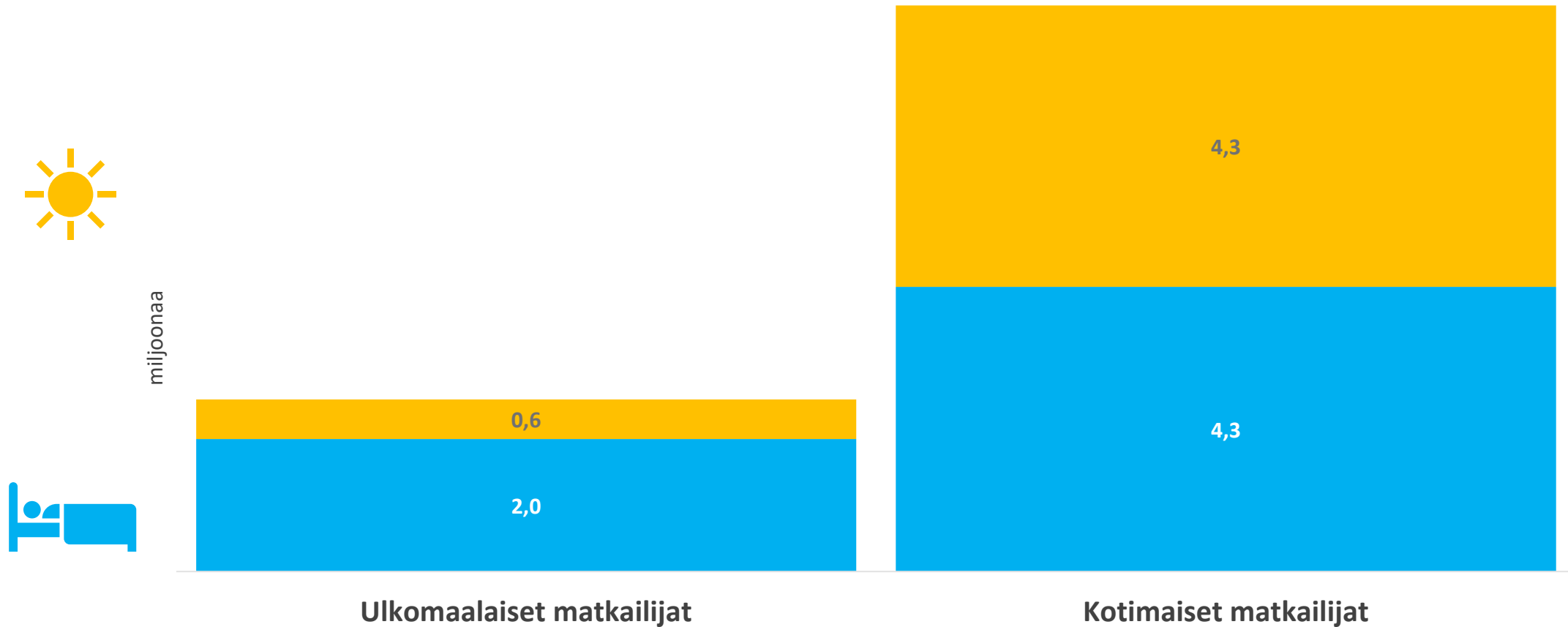


1,4 yötä





Yöpyneet matkailijat ja päiväkävijät Pääkaupunkiseudulla (MILJ.)

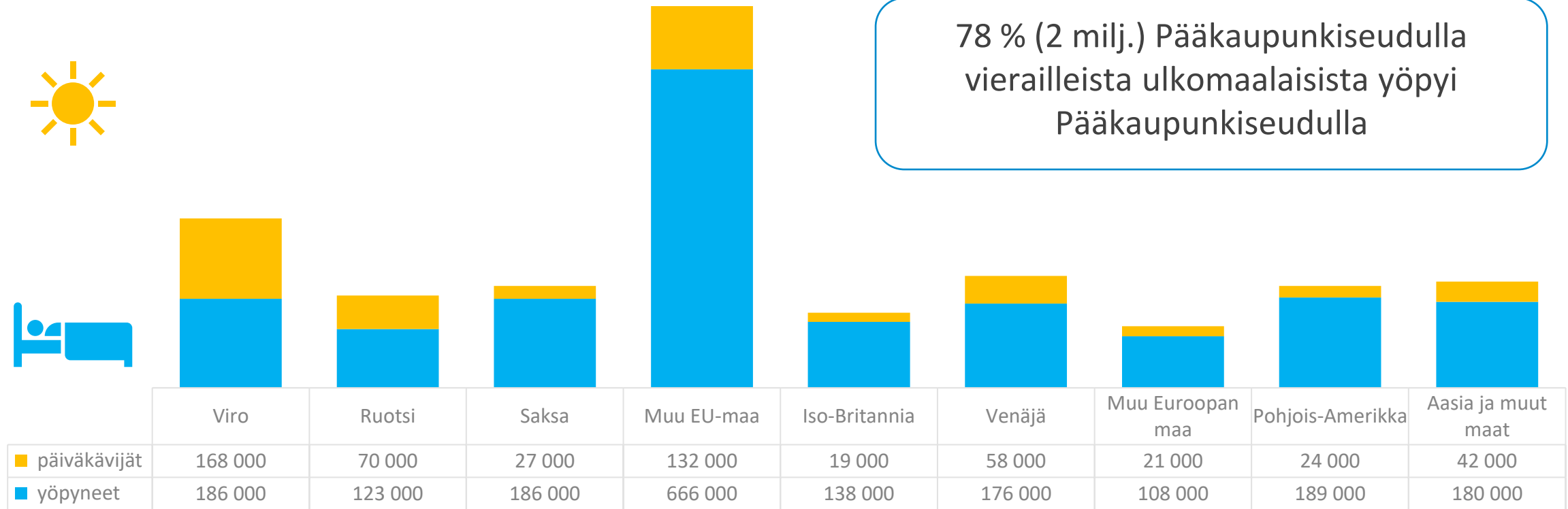




Ulkomaalaiset yöpyneet matkailijat ja päiväkävijät asuinmaittain Pääkaupunkiseudulla



78 % (2 milj.) Pääkaupunkiseudulla vierailleista ulkomaalaisista yöpyi Pääkaupunkiseudulla

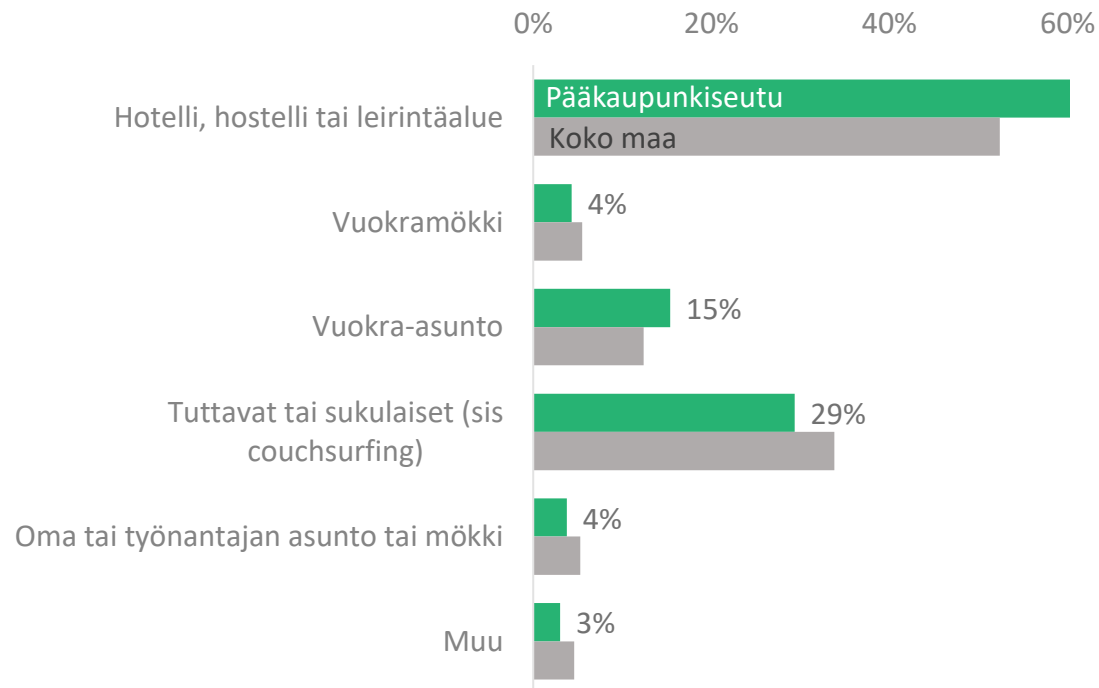




Yöpymispaikat Suomessa

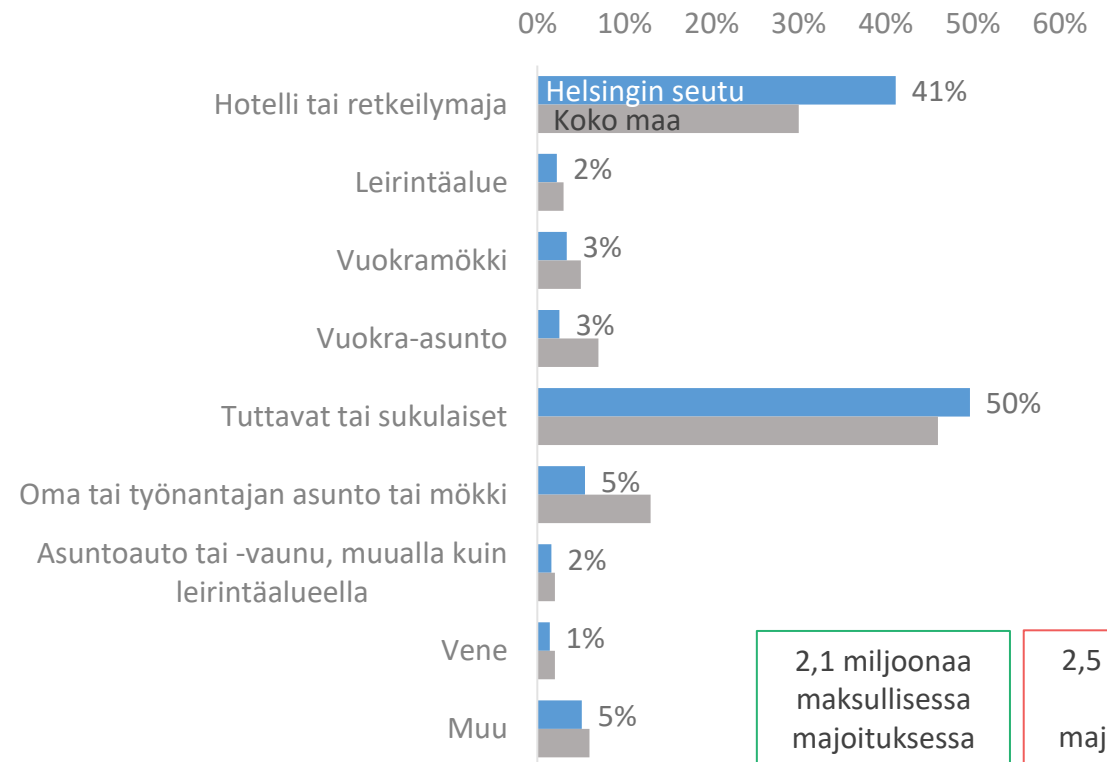
Pääkaupunkiseudulla yöpyneet matkailijat

Ulkomaalaiset matkailijat



Ulkomaalaisten matkailijoiden yöpymispaikkajakauma kuvaa koko heidän matkansa aikana viettämiä öitä, eikä siis vain seudulla vietettyjä öitä. Näin ollen aluetuloksissa eri yöpymispaikat yliestimoituu. Pääkaupunkiseudun osalta kuitenkin näyttäisi, että seudulla yövyttiin hotelleissa ja muissa rekisteröidyissä majoitusliikkeissä tyypillisemmin kuin muissa matkakohdeissa Suomessa.

Kotimaiset matkailijat



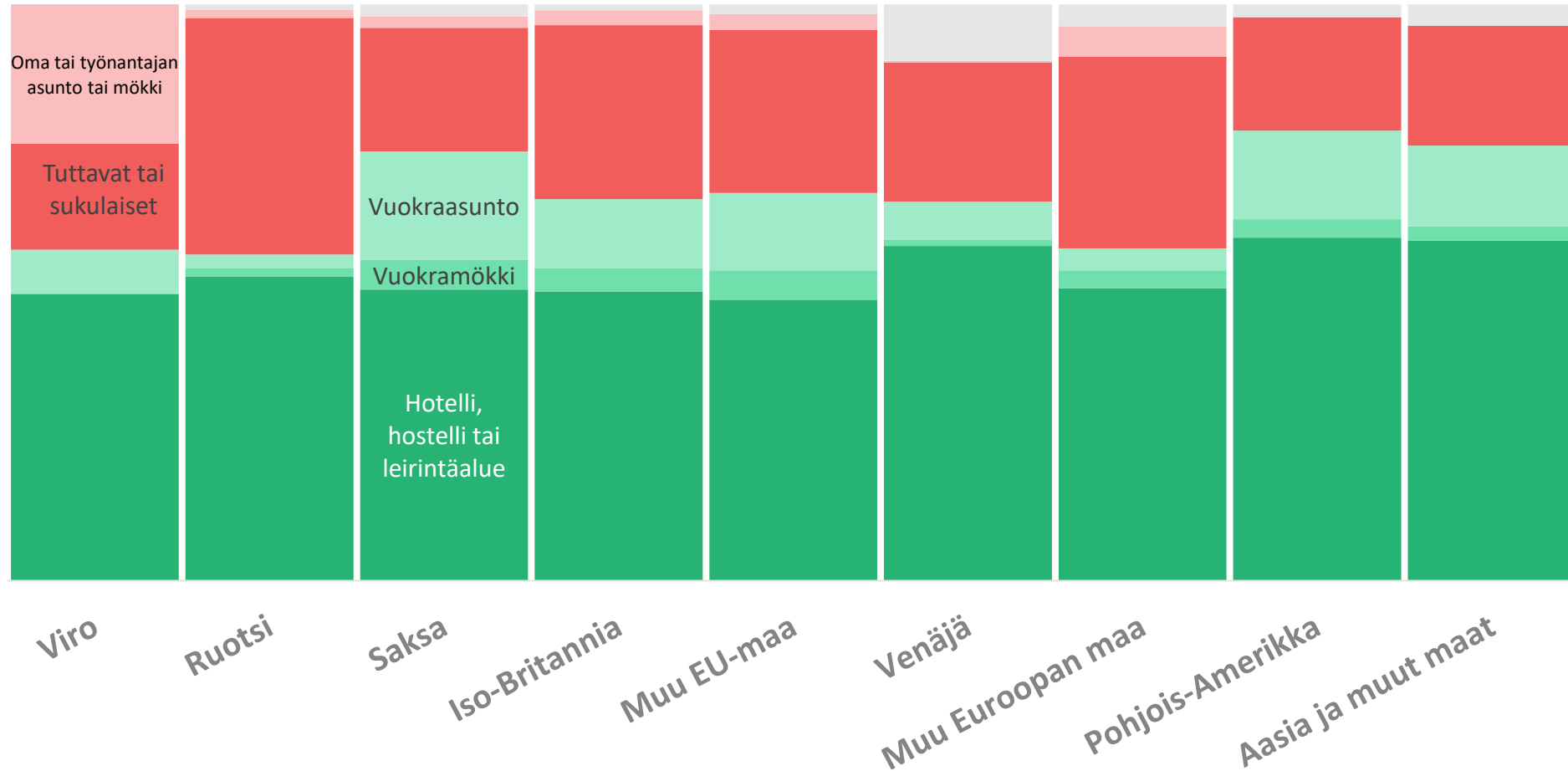
2,1 miljoonaa maksullisessa majoituksessa

2,5 miljoonaa ilmais-majoituksessa



Yöpymispaikat Suomessa

Pääkaupunkiseudulla yöpyneet ulkomaalaiset matkailijat





Rahankäyttö

Pääkaupunkiseudulla vierailleet matkailijat

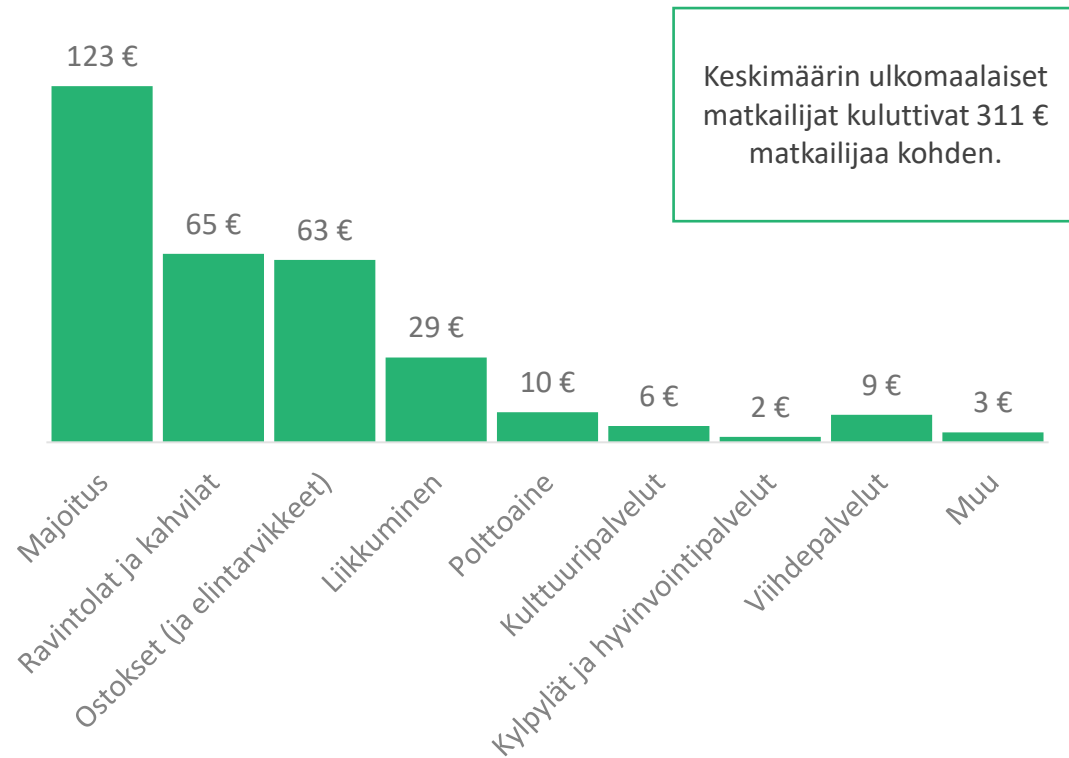
Vuonna 2022



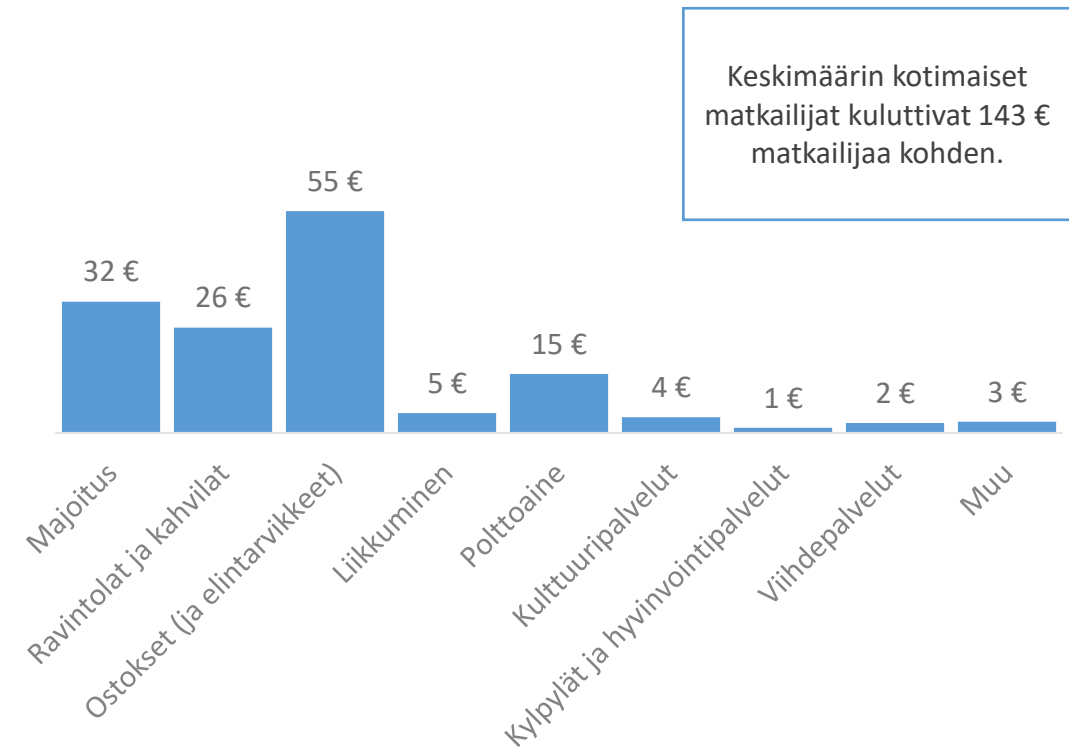
Rahankäyttö tuoteryhmittäin / matkailija

Pääkaupunkiseudulla vierailleet matkailijat

Ulkomaalaiset matkailijat



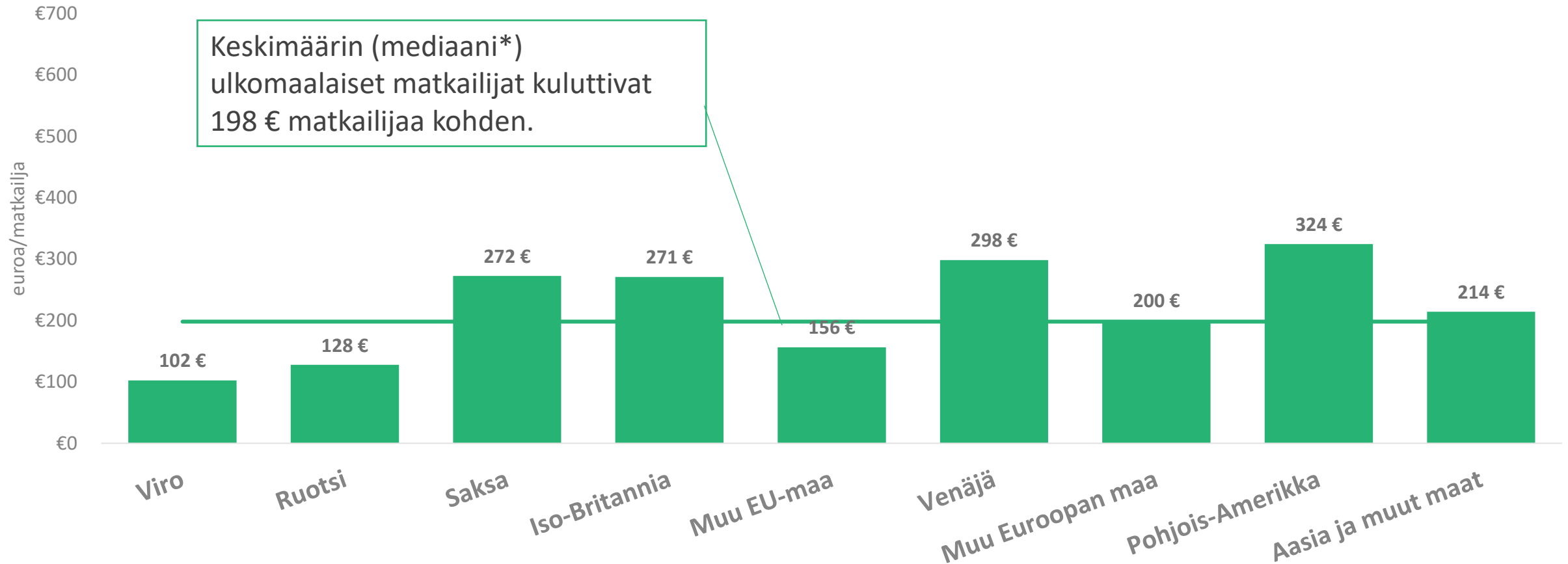
Kotimaiset matkailijat Helsingin seudulla





Rahankäyttö Pääkaupunkiseudulla / matkailija

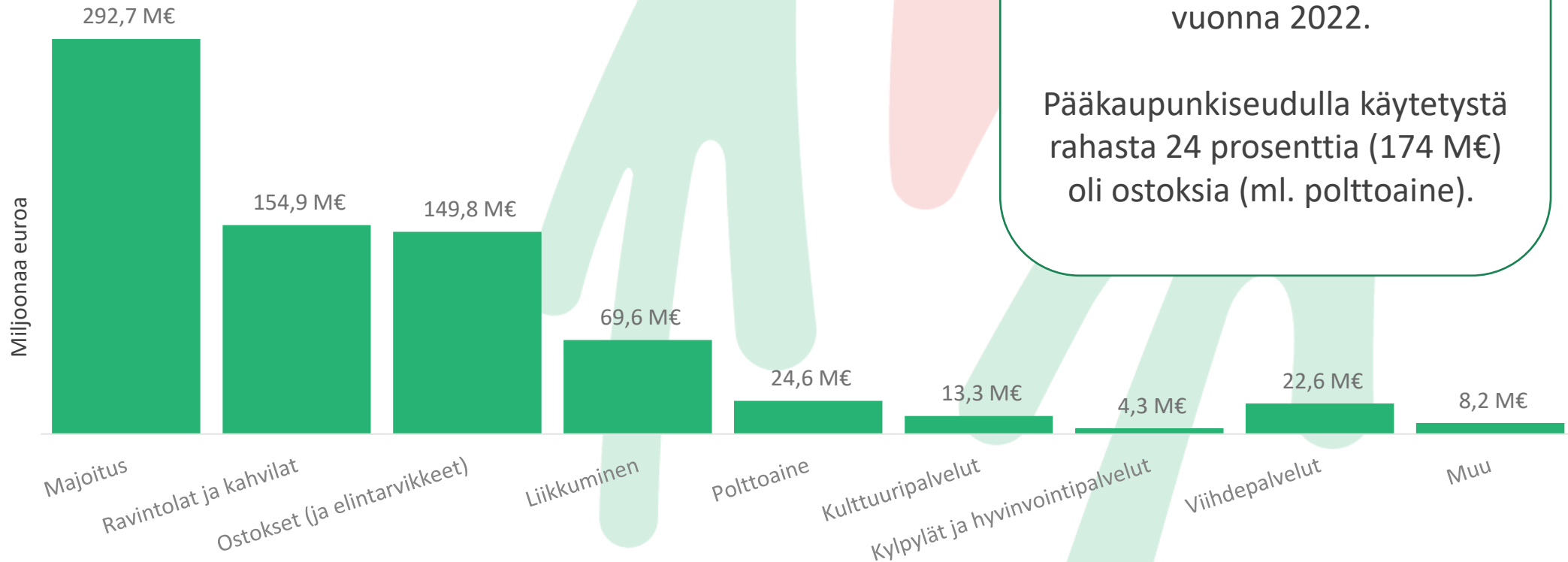
Pääkaupunkiseudulla vierailleet ulkomaalaiset matkailijat



*Ulkomaalaisten matkailijoiden maakohtainen rahankulutus laskettiin mediaanien avulla, jotta yksittäiset suuret arvot eivät vaikuttaisi liikaa tuloksiin. Mediaania käytettäessä kokonaiskulutus todennäköisesti kuitenkin hieman aliestimoituu



Rahankäytön jakautuminen Pääkaupunkiseudulla (MILJ. €)



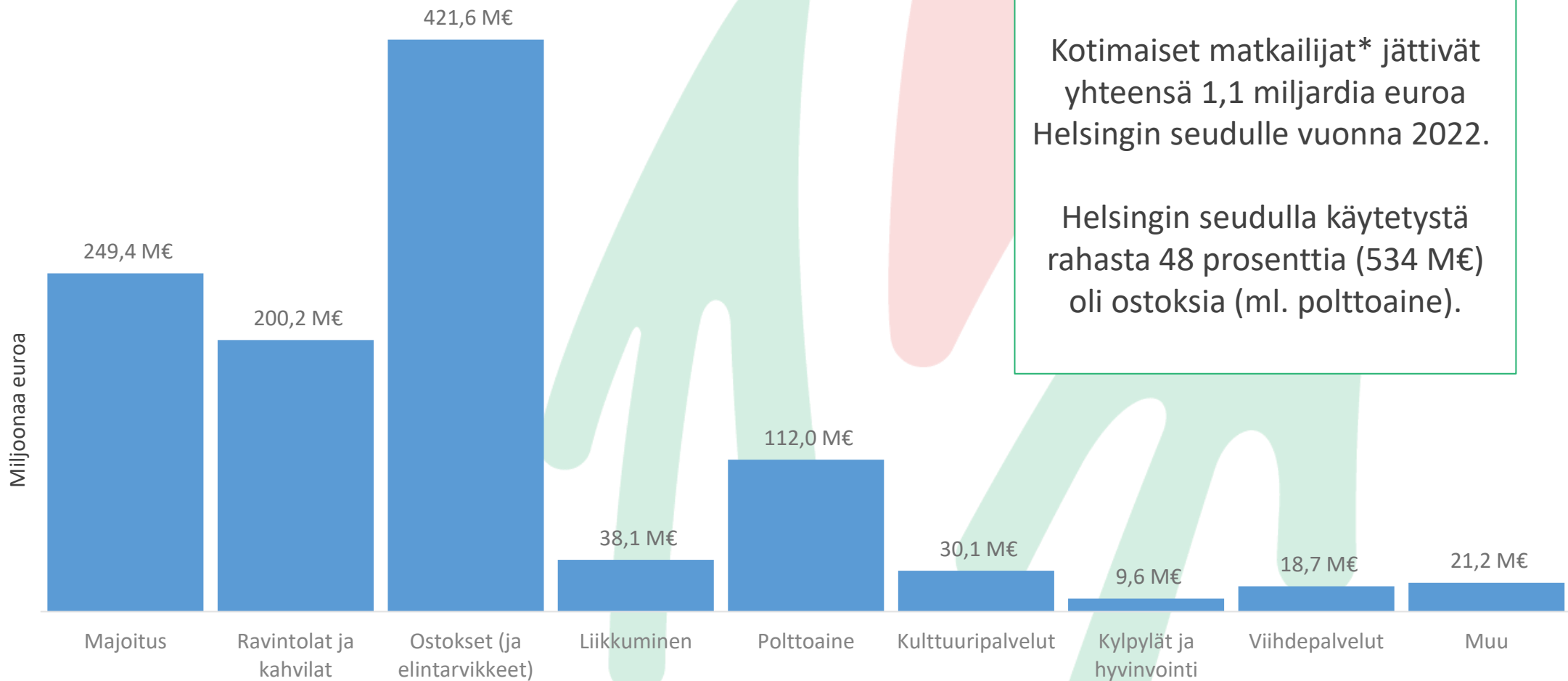
Ulkomaalaiset matkailijat jättivät yhteensä 740 miljoonaa euroa Pääkaupunkiseudulla vuonna 2022.

Pääkaupunkiseudulla käytetystä rahasta 24 prosenttia (174 M€) oli ostoksia (ml. polttoaine).



Rahankäytön jakautuminen Helsingin seudulla

Matkan pääkohde Helsingin seutu



Kotimaiset matkailijat* jättivät yhteensä 1,1 miljardia euroa Helsingin seudulle vuonna 2022.

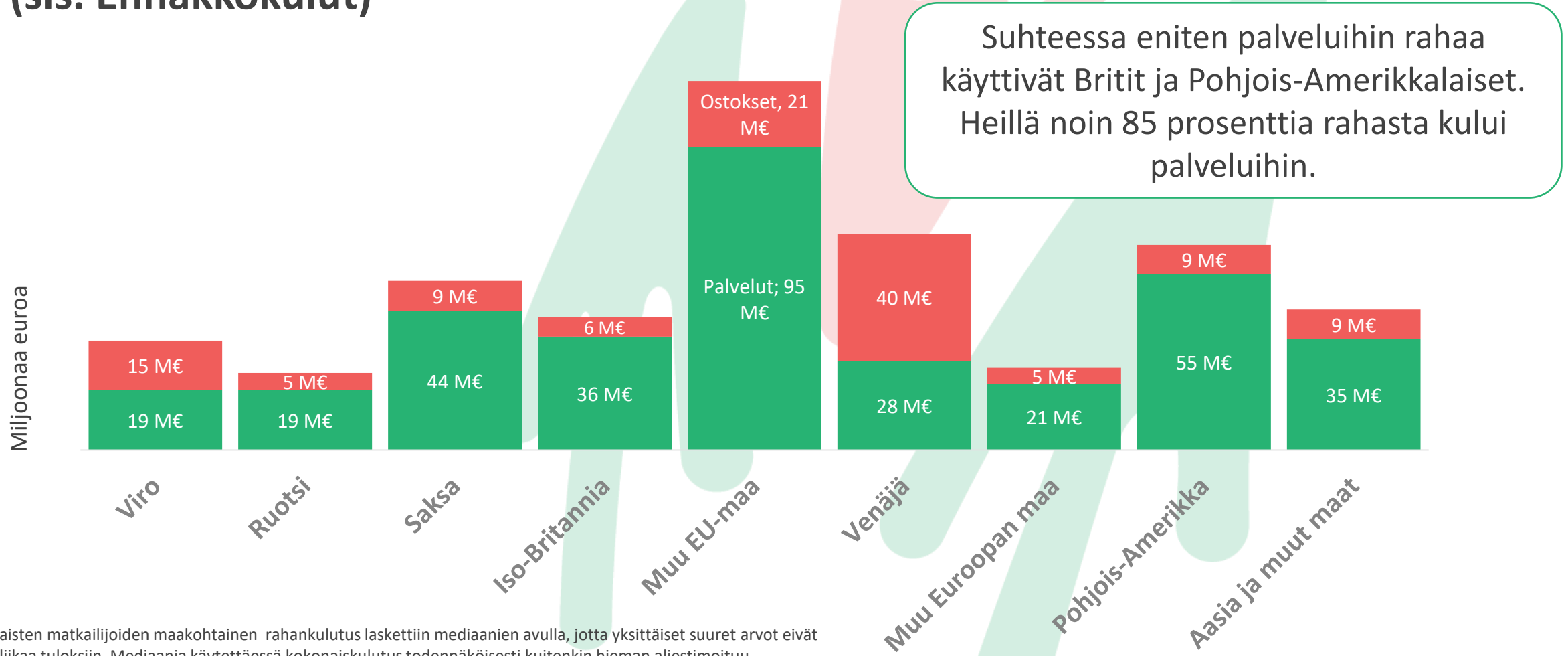
Helsingin seudulla käytetystä rahasta 48 prosenttia (534 M€) oli ostoksia (ml. polttoaine).

*joilla Helsingin seutu oli matkan pääkohde



Rahankäytön jakautuminen Pääkaupunkiseudulla

Pääkaupunkiseudulla vierailleet ulkomaalaiset matkailijat (sis. Ennakkokulut)



*Ulkomaalaisten matkailijoiden maakohtainen rahankulutus laskettiin mediaanien avulla, jotta yksittäiset suuret arvot eivät vaikuttaisi liikaa tuloksiin. Mediaania käytettäessä kokonaiskulutus todennäköisesti kuitenkin hieman aliestimoituu



Vierailukohteet ja suositteluhaluukkuus

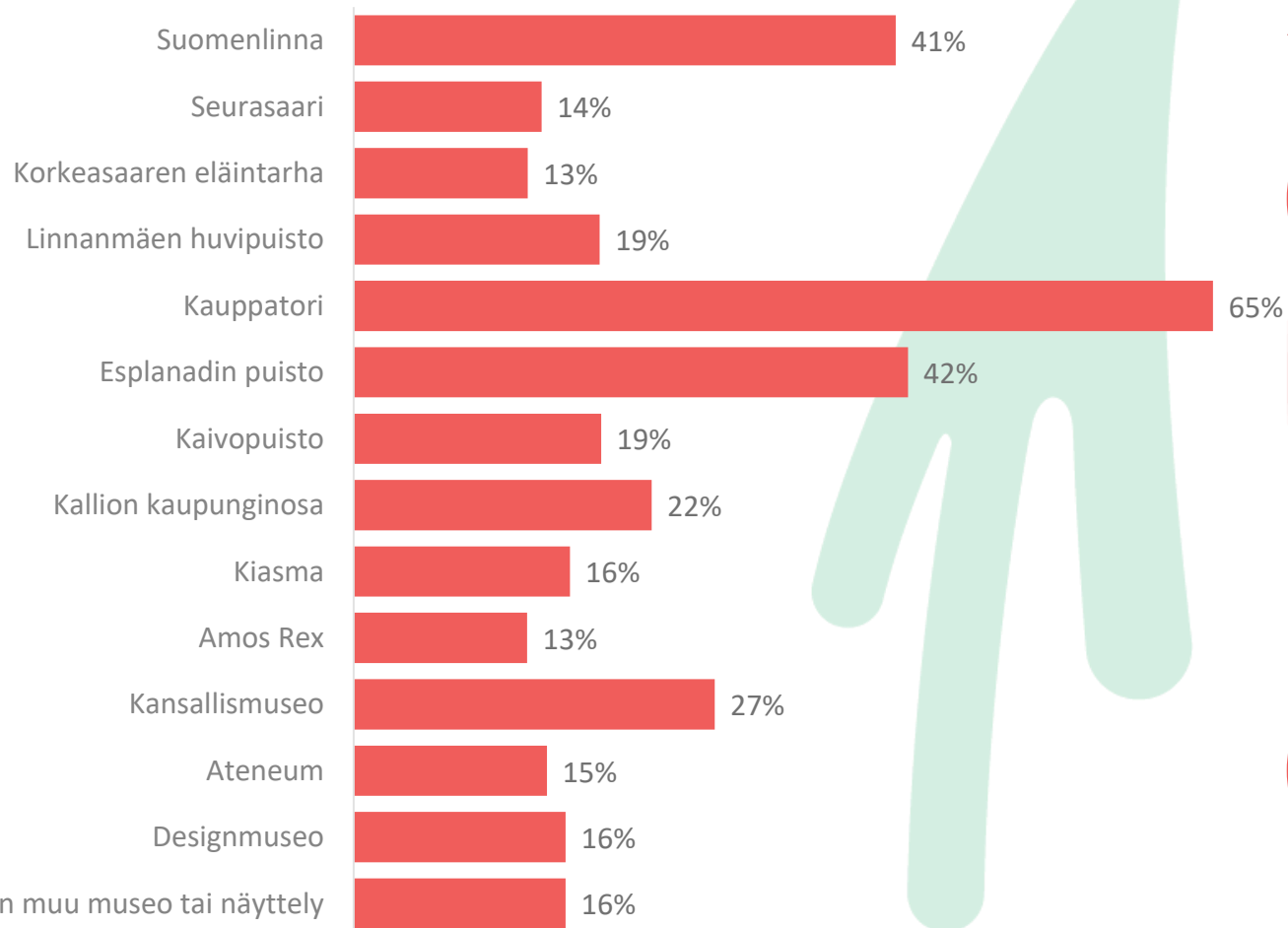
Helsingissä vierailleet matkailijat

Vuonna 2022



Missä kohteissa kävi?

Helsingissä vierailleet ulkomaalaiset matkailijat



65 %

Vieraili Kauppatorilla.

42 %

Vieraili Esplanadin puistossa.

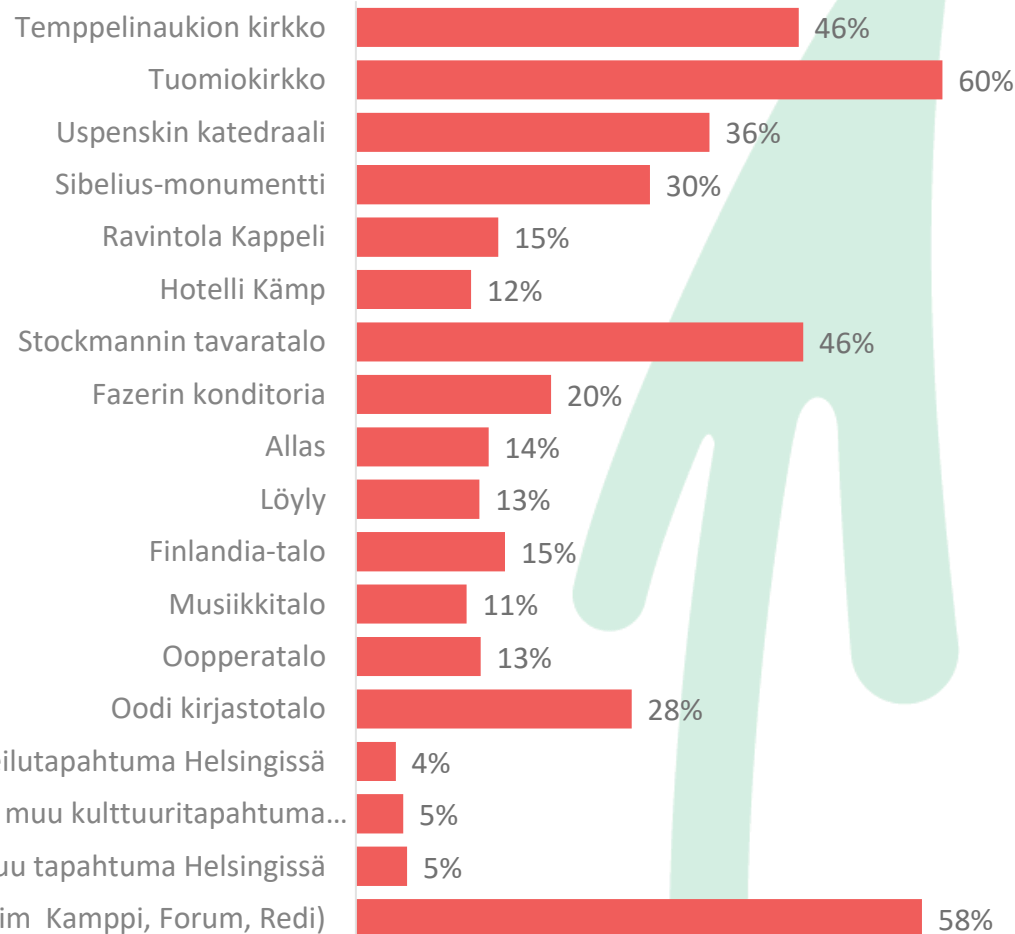
41 %

Vieraili Suomenlinnassa.



Missä kohteissa kävi?

Helsingissä vierailleet ulkomaalaiset matkailijat



60 %

Vieraili Tuomiokirkolla.

58 %

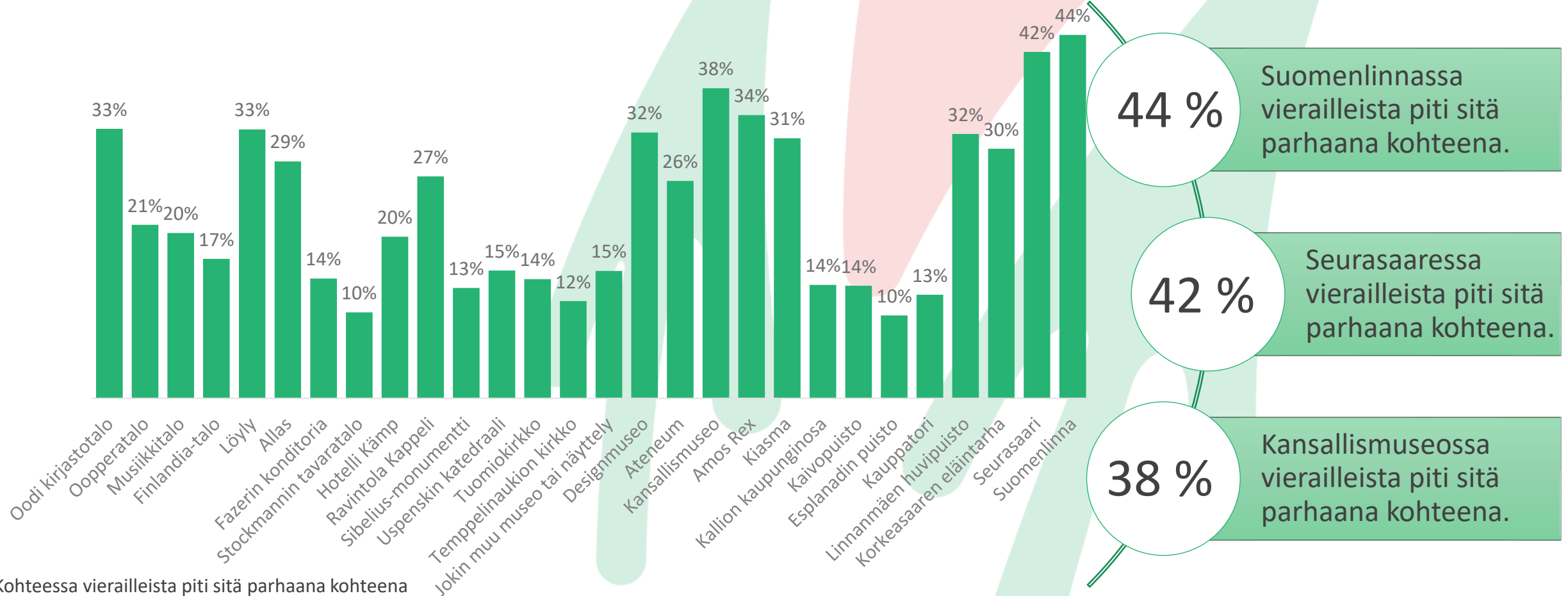
Vieraili jossain kauppakeskuksessa.

46 %

Vieraili Tempelinaukion kirkolla sekä Stockmannin tavaratalolla.



Mikä kohteista oli paras/kiinnostavin? Helsingissä vierailleet ulkomaalaiset matkailijat



44 %

Suomenlinnassa vierailleista piti sitä parhaana kohteena.

42 %

Seurasaarella vierailleista piti sitä parhaana kohteena.

38 %

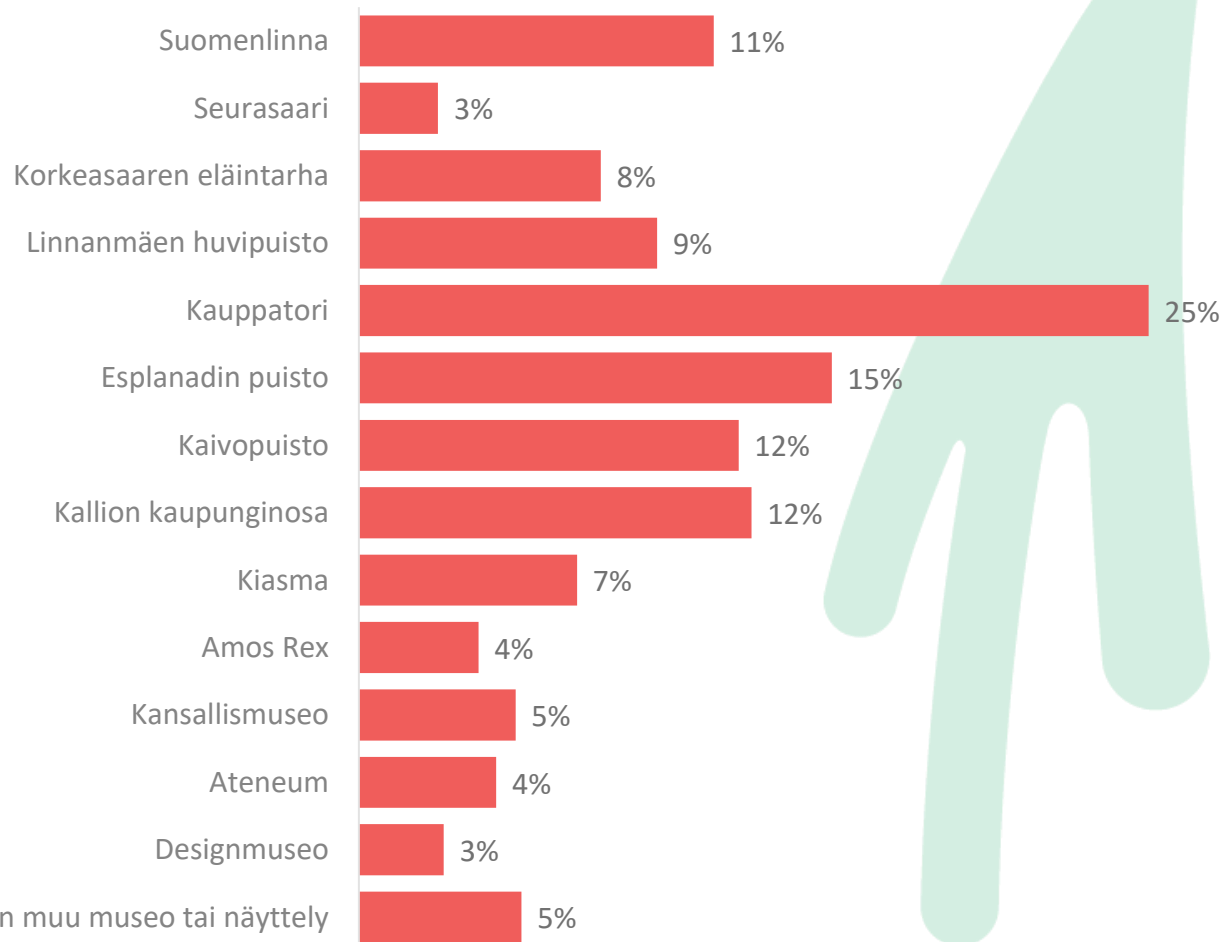
Kansallismuseossa vierailleista piti sitä parhaana kohteena.

Kohteessa vierailleista piti sitä parhaana kohteena



Missä kohteissa kävi?

Helsingissä vierailleet kotimaiset matkailijat



25 %

Vieraili Kauppatorilla.

15 %

Vieraili Esplanadin puistossa.

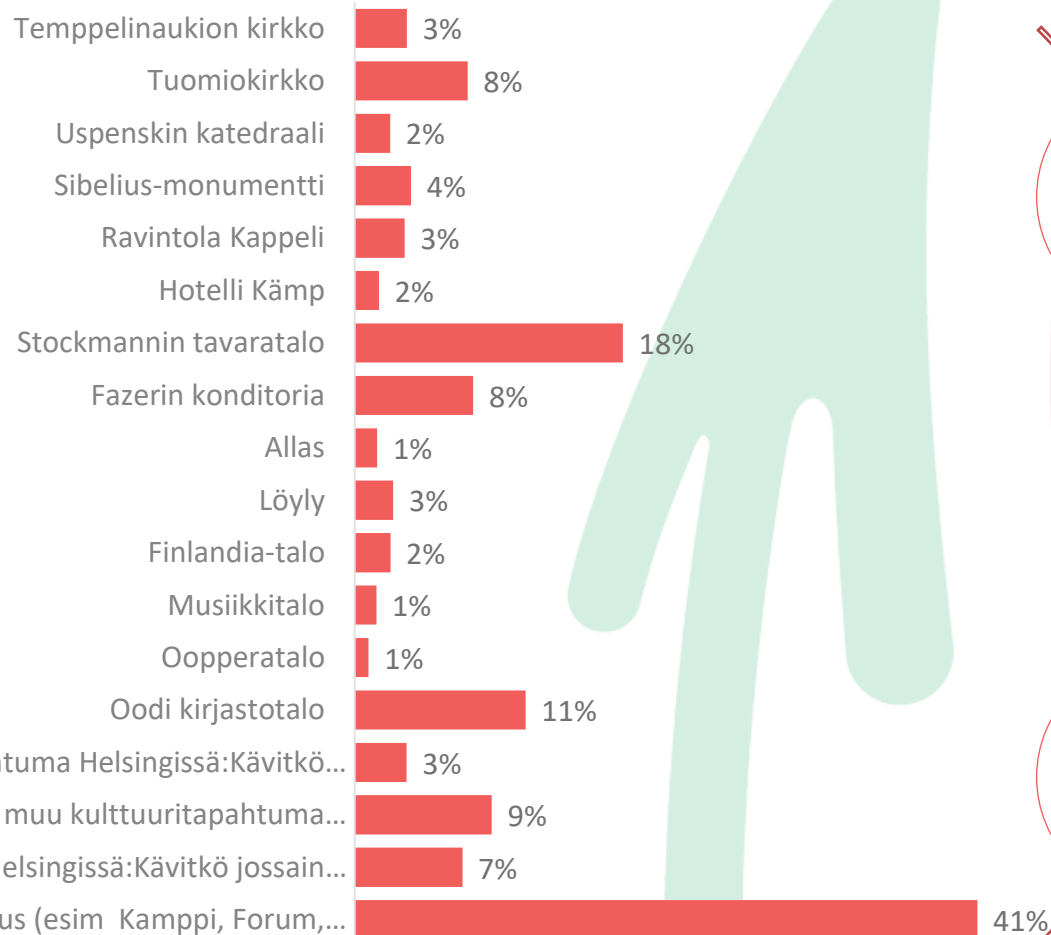
12 %

Vieraili Kalliossa.



Missä kohteissa kävi?

Helsingissä vierailleet kotimaiset matkailijat



41 %

Vieraili jossain kauppakeskuksessa.

18 %

Vieraili Stockmannin tavaratalossa.

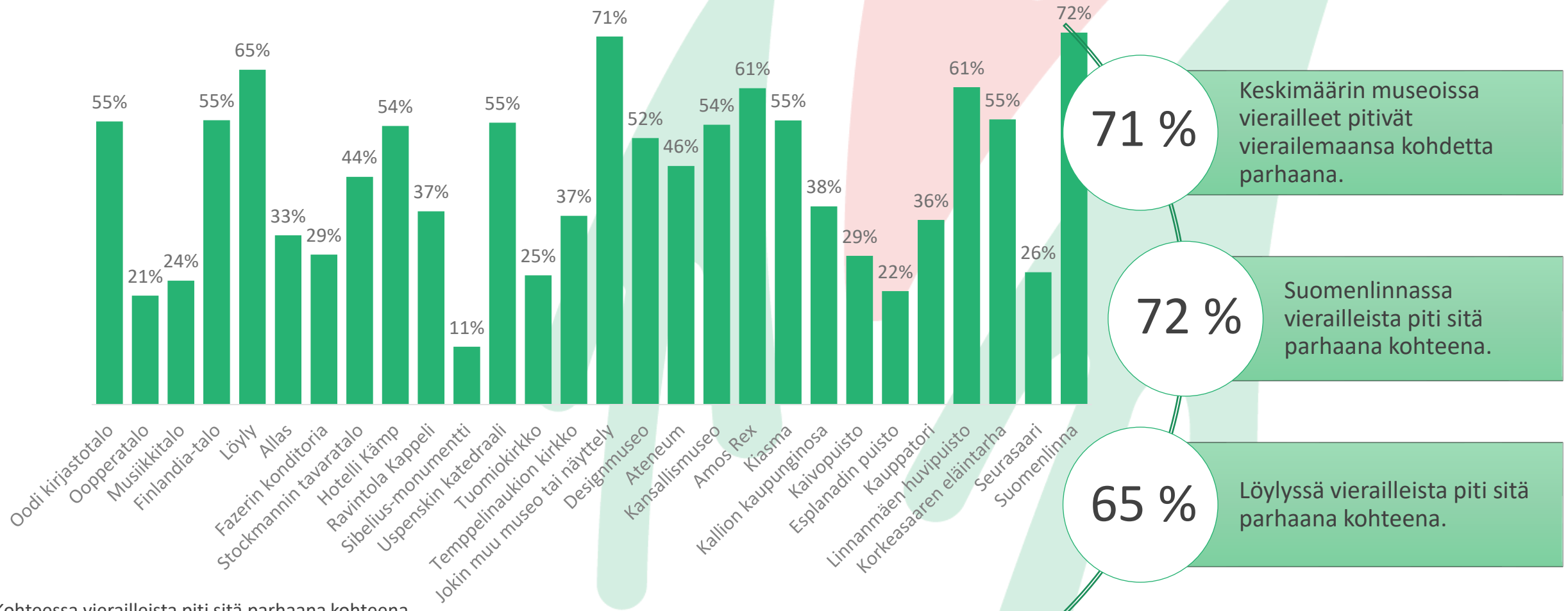
11 %

Vieraili Oodi kirjastotalossa.



Mikä kohteista oli paras/kiinnostavin?

Helsingissä vierailleet kotimaiset matkailijat



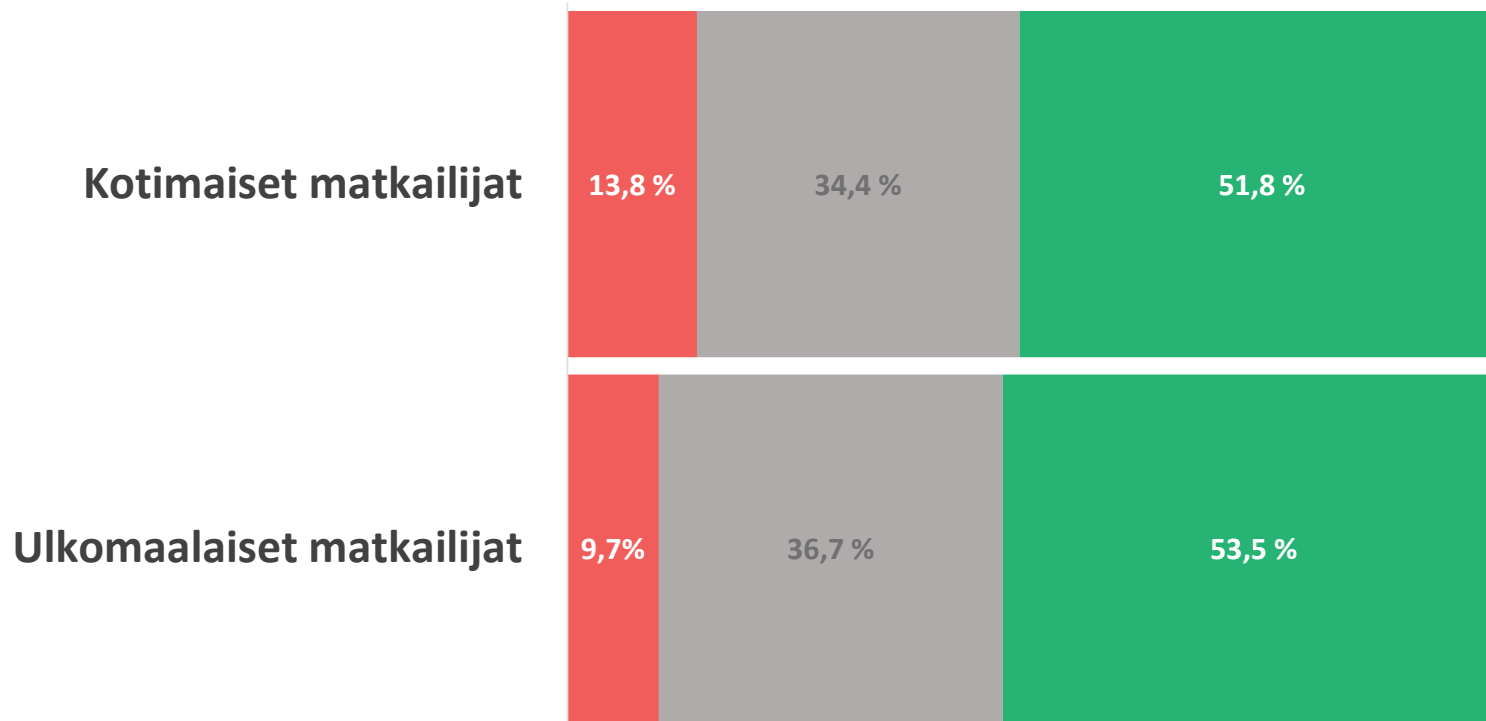
Kohteessa vierailleista piti sitä parhaana kohteena



Suositteluindeksi (NPS) Helsingille

Helsingissä vierailleet matkailijat

■ Parjaajat ■ Neutraalit ■ Kehujat



NPS-indeksiluku

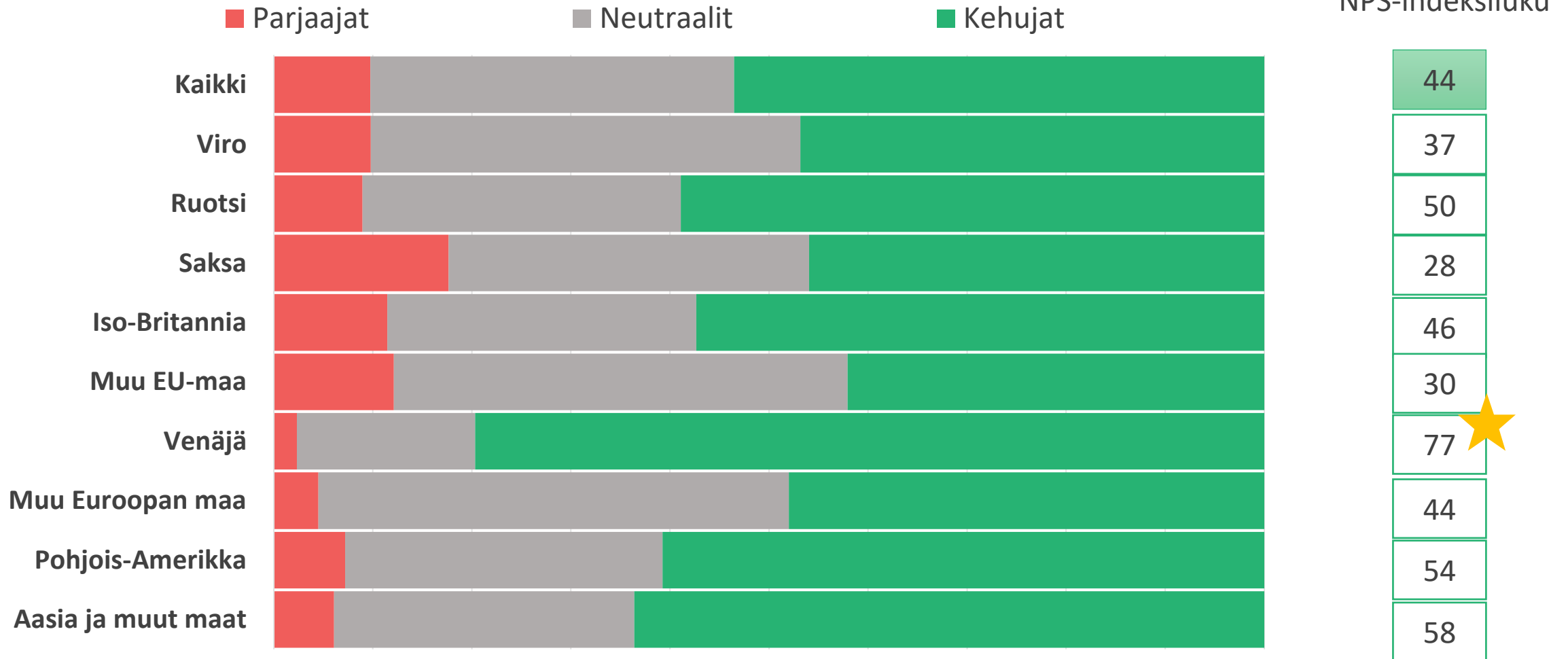
38

44



Suositteluindeksi (NPS) Helsingille

Helsingissä vierailleet ulkomaalaiset matkailijat



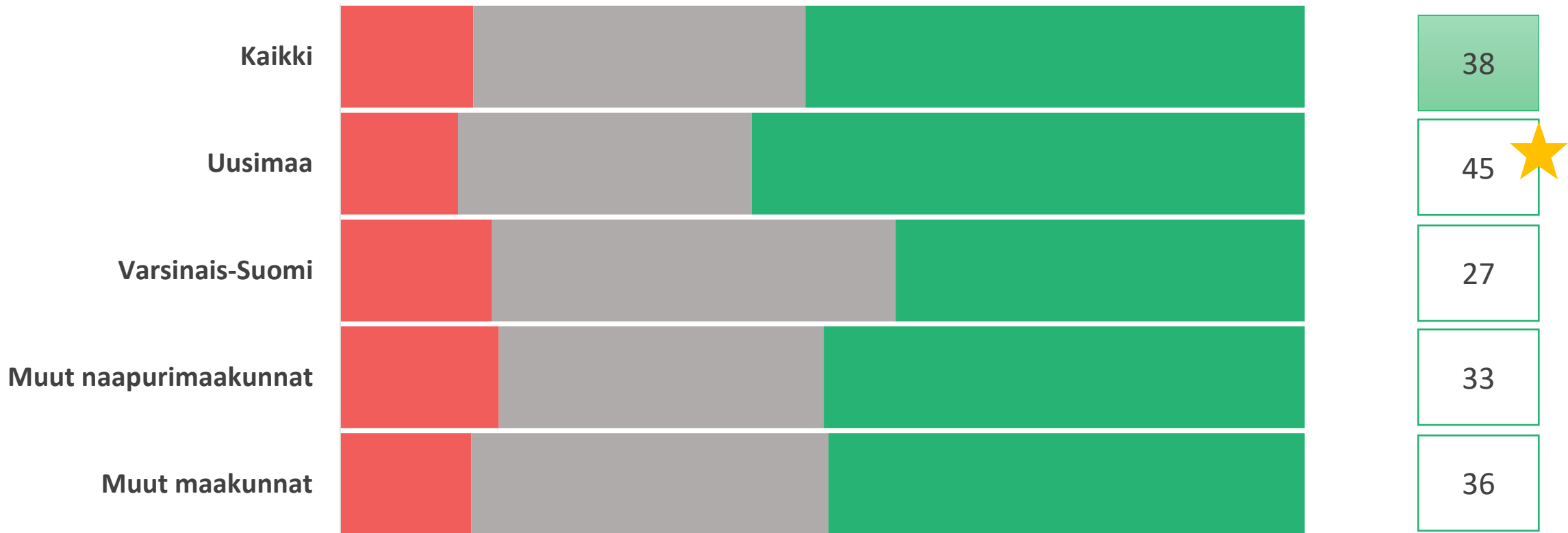


Suositteluindeksi (NPS) Helsingille

Helsingissä vierailleet kotimaiset matkailijat

NPS-indeksiluku

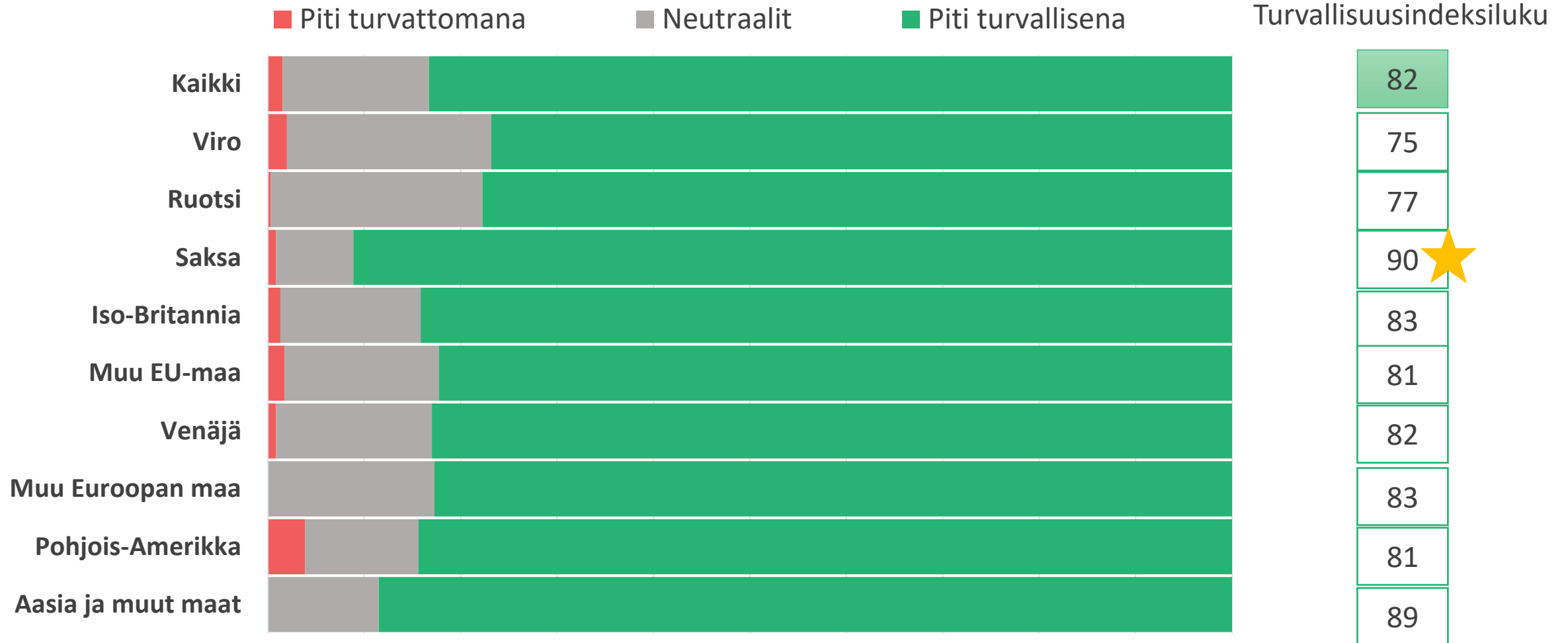
■ Parjaajat ■ Neutraalit ■ Kehujat





Turvallisuusindeksi Helsingille

Helsingissä vierailleet ulkomaalaiset matkailijat





Luotettavuustarkastelu

Liite Matkailijatutkimus raporttiin

Tulosten luotettavuudesta – TAK Rajatutkimus

TAK Rajatutkimuksen tulosten luotettavuutta on tarkasteltu vertaamalla tutkimustuloksia rekisteröidyn majoituksen tilastoihin sekä mm. lentoliikennetilastoihin.

Vuonna 2022 rekisteröityihin majoitusliikkeisiin saapui noin 2,1 miljoonaa ulkomaalaista. TAK Rajatutkimuksen mukaan Suomessa hotelleissa, hostelleissa ja leirintäalueilla yöpyi noin 1,8 miljoonaa ulkomaalaista matkailijaa. Tutkimus ei kuitenkaan kata kaikkia raja-asemia. Muun muassa Lapin lentoasemille saapui suorilla lennoilla noin 0,2 miljoonaa lentomatkestajaa ulkomailta. Lisäksi ruotsalaiset, norjalaiset ja venäläiset, jotka poistuivat Suomesta muiden maaraja-asemien kuin Vaalimaan kautta, eivät ole mukana tutkimuksessa. Näiden määrän voidaan arvioida olevan joitakin kymmeniä tuhansia, joten tältä osin aineistoa voidaan pitää varsin luotettavana valtakunnan tasolla.

Vertailtaessa asuinmaakohtaisesti rekisteröidyn majoituksen saapumistilastoja tutkimusaineiston hotelleissa, hostelleissa tai leirintäalueilla Suomessa yöpyneiden määriin voidaan havaita, että saksalaisia saapui rekisteröityihin majoitusliikkeisiin Tilastokeskuksen mukaan 260 000, kun tutkimusaineiston mukaan 183 000 saksalaista oli yöpynyt Suomessa hotelleissa, hostelleissa tai leirintäalueilla. Saksalaiset olivat tutkimusaineiston mukaan vierailleet keskimäärin 1,94 maakunnassa ja jos he yöpyivät jokaisessa vierailmassaan maakunnassa hotellissa, hostellissa tai leirintä-alueella, tästä olisi syntynyt 355 000 saapumista rekisteröityihin majoitusliikkeisiin. Toisaalta, aineiston mukaan 28 prosenttia niistä saksalaisista, jotka yöpyivät hotelleissa, hostelleissa tai retkeilymajoissa, yöpyivät myös muun tyyppisessä majoituksessa. Jaettaessa 355 000 kertoimella 1,28 saadaan 281 000 saksalaista yöpyjää. Tämä on noin 21 000 enemmän kuin Tilastokeskuksen rekisteröimä luku. Samanlaisella laskentatavalla saadaan tutkimusaineistosta 206 000 ruotsalaista yöpyjää, kun Tilastokeskuksen rekisteröimä yöpyneiden määrä on 244 000. Näistä 23 000 rekisteröitiin Lapin tai Pohjois-Pohjanmaan majoitusliikkeissä, joten ainakin osan voidaan arvioida poistuneen maarajan yli Ruotsiin ja jääneen näin ollen tutkimuksen ulkopuolelle. Brittien osalta vastaava laskenta tuottaa 177 000 yöpynyttä, mikä on noin 4 000 vähemmän kuin Tilastokeskuksen luku.

	Hotellissa, hostellissa tai leirintäalueella yöpyneet (data)	Saapumiset rekisteröityihin majoitusliikkeisiin	Mahdollisia syitä poikkeamiin rekisteröidyn majoitustilaston ja tutkimusdatan välillä
Iso-Britannia	129 948	181 896	Lappiin saapui UK:sta yli 87 000 lentomatkestajaa suorilla lennoilla, jotka eivät ole mukana tutkimuksessa.
Ruotsi	167 973	244 513	Sama henkilö majoittuu 1,27 maakunnassa keskimäärin, joten saapumisten määrä nousee suuremmaksi kuin eri henkilöiden määrä. Ruotsin maarajalla ei ole tehty haastatteluita.
Saksa	182 752	260 499	Sama henkilö majoittuu 1,94 maakunnassa keskimäärin, joten saapumisten määrä nousee suuremmaksi kuin eri henkilöiden määrä. Lappiin yli 14 000 matkestajaa suorilla lennoilla.
Ranska	73 655	108 474	Lappiin yli 29 000 lentomatkestajaa suorilla lennoilla.
Yhteensä	1 795 069	2 107 350	Suorilla lennoilla lentomatkestajia Lappiin yli 213 000.

Tulosten luotettavuudesta – kotimaan matkailu

Kotimaan matkailu –tutkimuksen tulosten luotettavuutta on tarkasteltu vertaamalla tutkimustuloksia rekisteröidyn majoituksen tilastoihin.

Vuonna 2022 rekisteröityihin majoitusliikkeisiin saapui noin 9,4 miljoonaa suomalaista. Kotimaan matkailu –tutkimuksen mukaan hotelleissa, hostelleissa ja leirintäalueilla yöpyi noin 9,7 miljoonaa kotimaista matkailijaa. Tutkimuksen tuottama luku on noin 3 % rekisteröidyn majoituksen tilastoa suurempi. Toisaalta tiedetään, että osa hotelleista, hostelleista ja leirintäalueista ei ole mukana rekisteröidyn majoituksen tilastoissa. Esimerkiksi Porvoosta tilastoidaan 12 majoitusliikkeen luvut, kun taas VisitPorvoon sivustolla hotellien, retkeilymajojen ja majatalojen yhteenlaskettu määrä on 21 liikettä. Näin ollen tutkimuksen voidaan olettaa tuottavan suuremman luvun kuin virallinen majoitustilasto..

Tehtäessä sama vertailu tutkimusaineiston ja rekisteröidyn majoituksen tilastojen kesken vuodelle 2021, saadaan seuraavat luvut: Majoitustilasto (suomalaisten saapumiset rekisteröityihin majoitusliikkeisiin): 8,2 miljoonaa ja tutkimusaineisto (hotelleissa, hostelleissa ja leirintäalueilla yöpyneet): 8,5 miljoonaa.

Valtakunnallinen aineisto on noin 12 000 vastaajaa vuoden aikana, minkä vuoksi virhemarginaali valtakunnan tasolla on pieni. Alueellisissa tuloksissa virhemarginaali on suurempi, minkä vuoksi on syytä vertailla tutkimustuloksia tilastoaineistoihin myös aluetasolla. Alla olevassa taulukossa on vertailtu neljän eri tutkimuksen tilaaja-alueen rekisteröidyn majoituksen tilastoja sekä tutkimusaineiston tuottamia lukuja **matkan pääkohteessa** hotelleissa, hostelleissa ja leirintäalueilla yöpyneiden määristä.

	Saapuneet rekisteröityihin majoitusliikkeisiin	Pääkohteessa hotellissa, hostellissa tai leirintäalueella yöpyneet	Mahdollisia syitä poikkeamiin rekisteröidyn majoitustilaston ja tutkimusdatan välillä
Helsinki	1 372 000	1 414 000	Poikkeama virhemarginaalin sisällä.
Porvoon seutukunta	80 000	106 000	Luku todennäköisesti lähellä todellisuutta, sillä kaikki majoitusliikkeet eivät ole mukana rekisteröidyn majoituksen tilastoissa.
Tampere	795 000	778 000	Poikkeamat virhemarginaalin sisällä
Turun seutukunta	655 000	563 000	Muussa (määrittelemättömässä matkakohteessa) majoittui tutkimuksen mukaan 102 000 matkailijaa. Tähän on saattanut kirjautua esim. kylpylöissä yöpyneitä, jotka sisältyvät majoitustilastoon.
Keski-Suomi	536 000	304 000	Keski-Suomessa yövytään usein (noin 159 000 matkailijaa) myös läpikulkumatkoilla. Lisäksi vuokramökeissä yöpyi 63 000 matkailijaa. Himoksen vuokramökit ovat mukana rekisteröidyn majoituksen tilastossa.
Kotkan-Haminan-Loviisan seutukunnat	83 000	130 000	Kaikki majoitusliikkeet eivät ole mukana rekisteröidyn majoituksen tilastoissa.
Kouvola	81 000	103 000	Kaikki majoitusliikkeet eivät ole mukana rekisteröidyn majoituksen tilastoissa.