



# Matkailijat pääkaupunkiseudulla

*huhtikuussa 2020–joulukuussa 2021*

# Yhteenveto



## Matkailijamäärä

- Koronapandemian aikana huhtikuusta 2020 joulukuuhun 2021 pääkaupunkiseudulla vieraili 1,9 miljoonaa ulkomaista matkailijaa, joista muita kuin virolaisia oli 890 000.

## Yöpyneet

- Ulkomaalaisista matkailijoista 85 prosenttia yöpyi seudulla, joten yöpyneitä oli yhteensä noin 760 000.
- Yöpyneistä matkailijoista 56 prosenttia yöpyi hotelleissa, hostelleissa tai leirintäalueilla ja 20 prosenttia vuokra-asunnossa tai vuokramökillä. Matkailijoista 36 prosenttia yöpyi matkallaan ilmaismajoituksessa, kuten tuttavien luona tai omalla mökillä.

## Rahankäyttö

- Pääkaupunkiseudulla vierailleet ulkomaalaiset matkailijat kuluttivat Suomessa 316 miljoonaa euroa (379 € / matkailija), joista pääkaupunkiseudulla 222 miljoonaa euroa (266 € / matkailija), ilman opiskelijoita.
- Palveluihin käytettiin yhteensä 157 miljoonaa euroa (188 € / matkailija) pääkaupunkiseudulla.

## Matkailijamäärä

- Koronapandemian aikana huhtikuusta 2020 joulukuuhun 2021 Helsingin seudulle tehtiin 9,5 miljoonaa kotimaan matkaa.

## Yöpyneet

- Matkoista 48 prosenttia oli yön yli -matkoja, joten yön yli -matkoja oli yhteensä noin 4,6 miljoonaa.
- Yöpyneistä matkailijoista 44 prosenttia yöpyi hotelleissa tai hostelleissa ja viisi prosenttia yöpyi leirintäalueella, vuokramökissä tai vuokra-asunnossa. Matkailijoista 57 prosenttia yöpyi matkallaan ilmaismajoituksessa, kuten tuttavien luona tai omissa asunnossa.

## Rahankäyttö

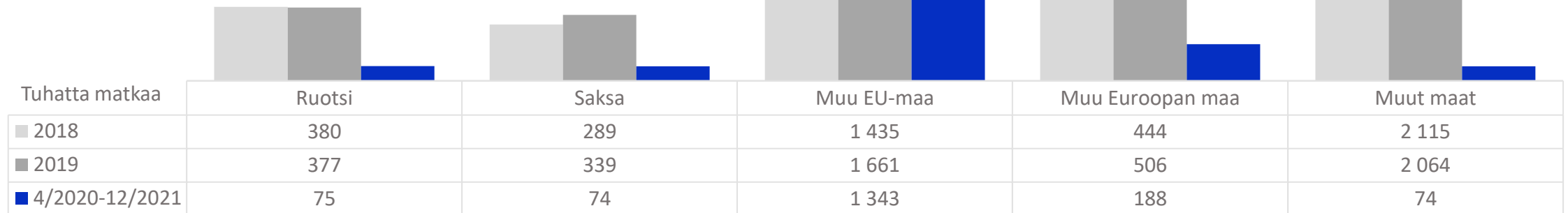
- Kotimaiset matkailijat kuluttivat Helsingin seudulla 908 miljoonaa euroa (95 € / matkailija). Palveluihin käytettiin yhteensä 483 miljoonaa euroa (51 € / matkailija) Helsingin seudulla.



# Pääkaupunkiseudulla vierailleet ulkomaalaiset matkailijat asuinmaittain (tuhatta matkaa)

Noin 1,9 miljoonaa ulkomaalaista matkailijaa huhtikuun 2020 – joulukuun 2021 aikana.

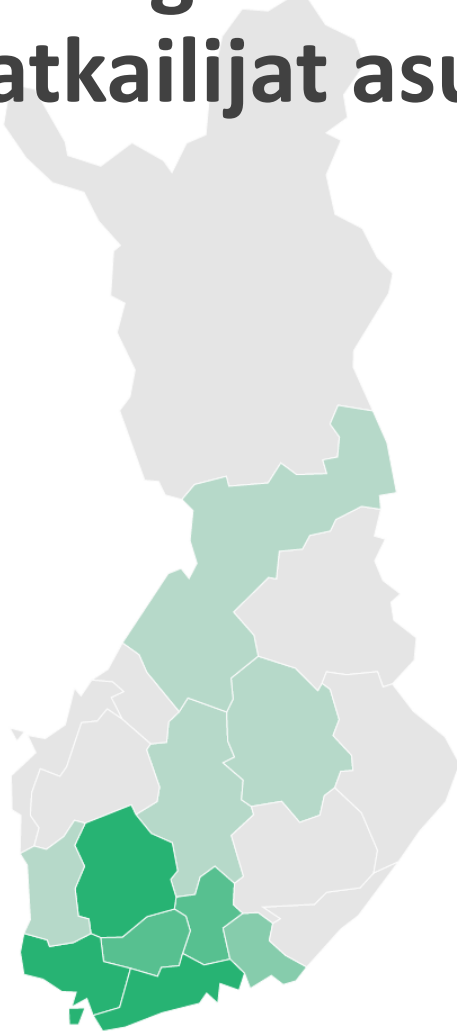
\*Virolaiset mukana vertailtavuuden vuoksi



Lisäksi noin 100 000 matkailijaa, joiden kotimaa ei tiedossa



# Helsingin seudulla vierailleet kotimaiset matkailijat asuinmaakunnittain



\*asuinmaakunta

Helsingin seudulle tehtiin huhtikuun 2020 ja joulukuun välisenä aikana yhteensä 9,5 miljoonaa kotimaanmatkaa. Helsingin seudulla vierailleista 43 prosenttia asuu Uudellamaalla, 11 prosenttia Varsinais-Suomessa ja 10 prosenttia Pirkanmaalla.

Lisäksi Helsingissä pysähdyttiin noin 1,2 miljoonaa kertaa matkalla pääkohteeseen. Puolet Helsingissä pysähtyneistä matkusti Uudenmaan sisällä ja joka viides oli matkalla ulkomaille. He jättivät yhteensä noin 72 miljoonaa euroa\* Helsinkiin.

\*Kohteessa pysähtyneiden matkailijoiden osalta rahankäytön keskiarvo perustuu 1.5.2021 alkaen kerättyyn aineistoon.



# Matkailijaprofiilit

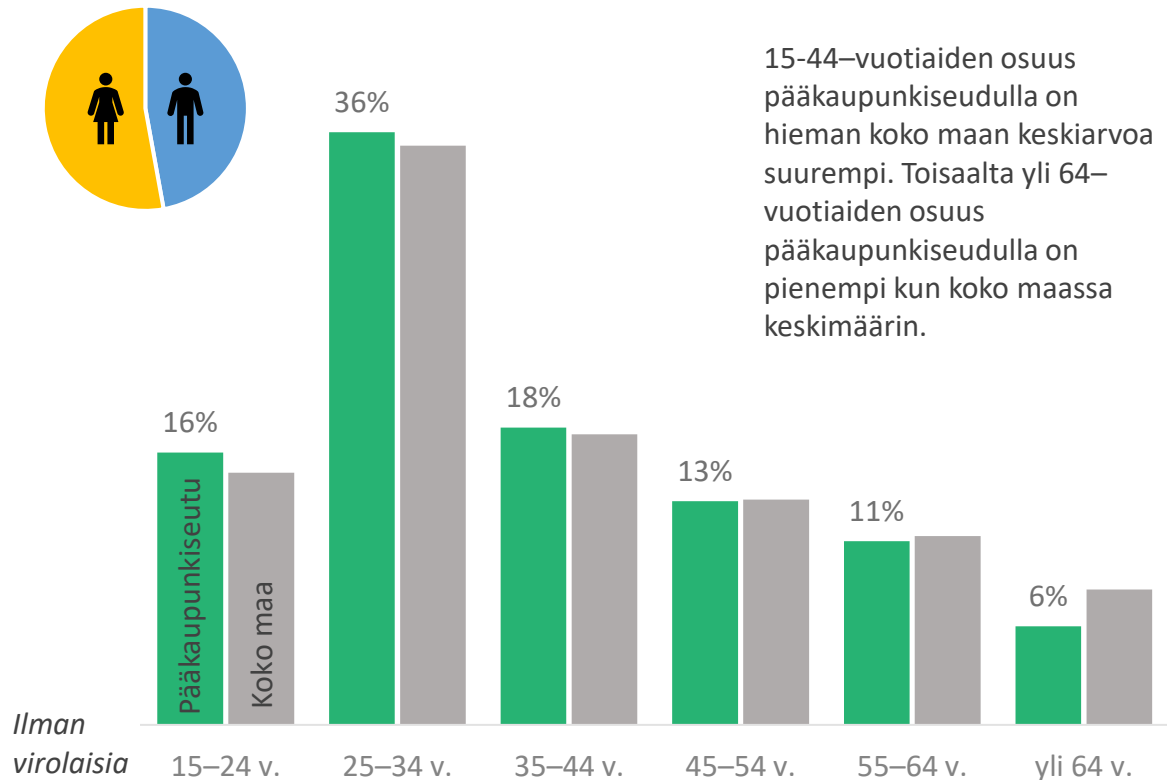
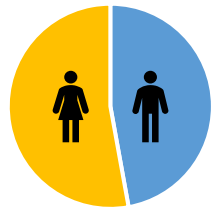
Pääkaupunkiseudulla vierailleet matkailijat  
*huhtikuussa 2020–joulukuussa 2021*



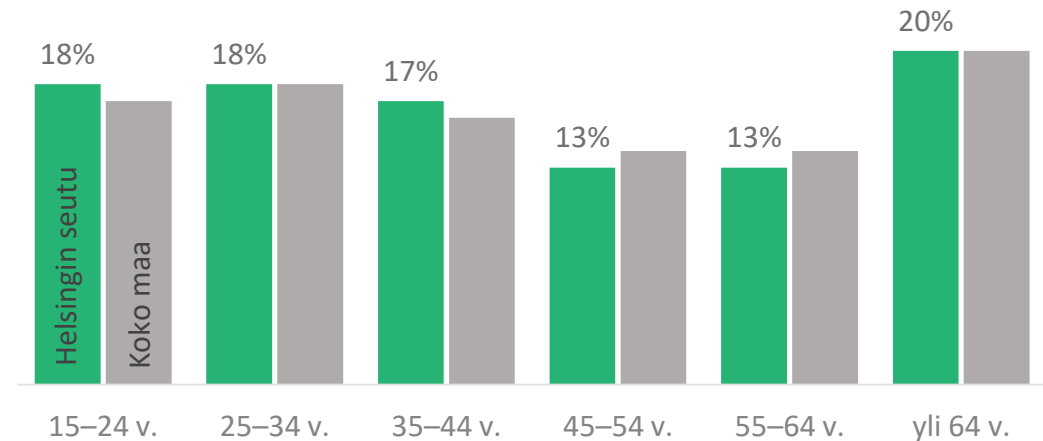
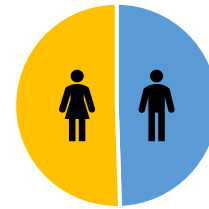
# Matkailijaprofiilit

## Pääkaupunkiseudulla vierailleet matkailijat ikäryhmittäin

### Ulkomaalaiset matkailijat



### Kotimaiset matkailijat

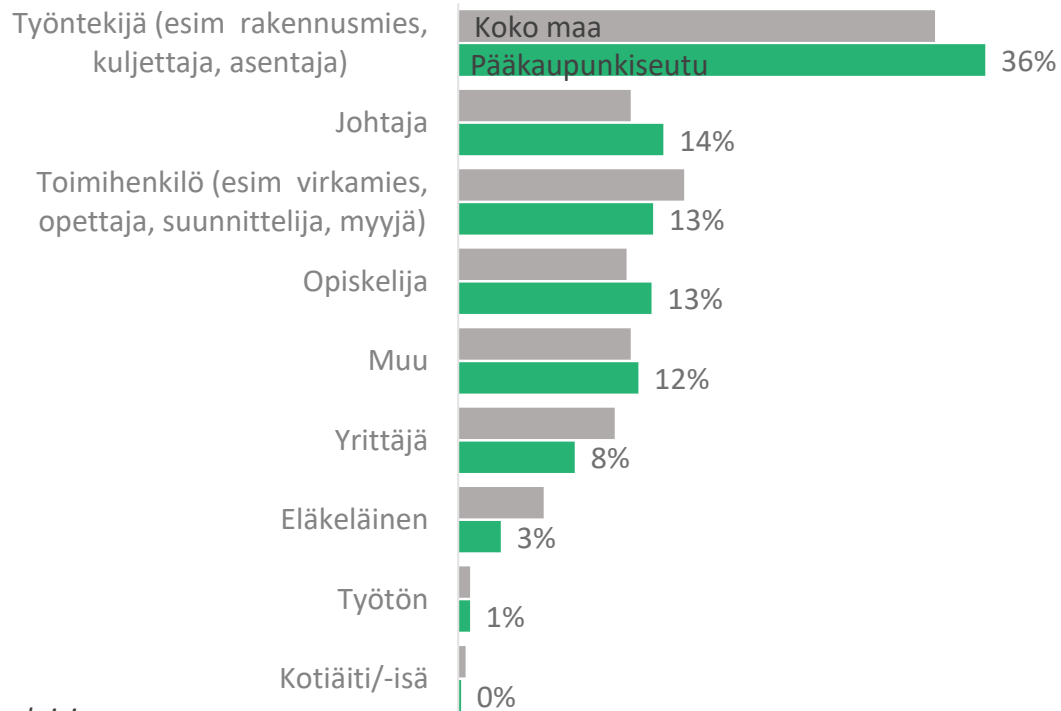




# Matkailijaprofiilit

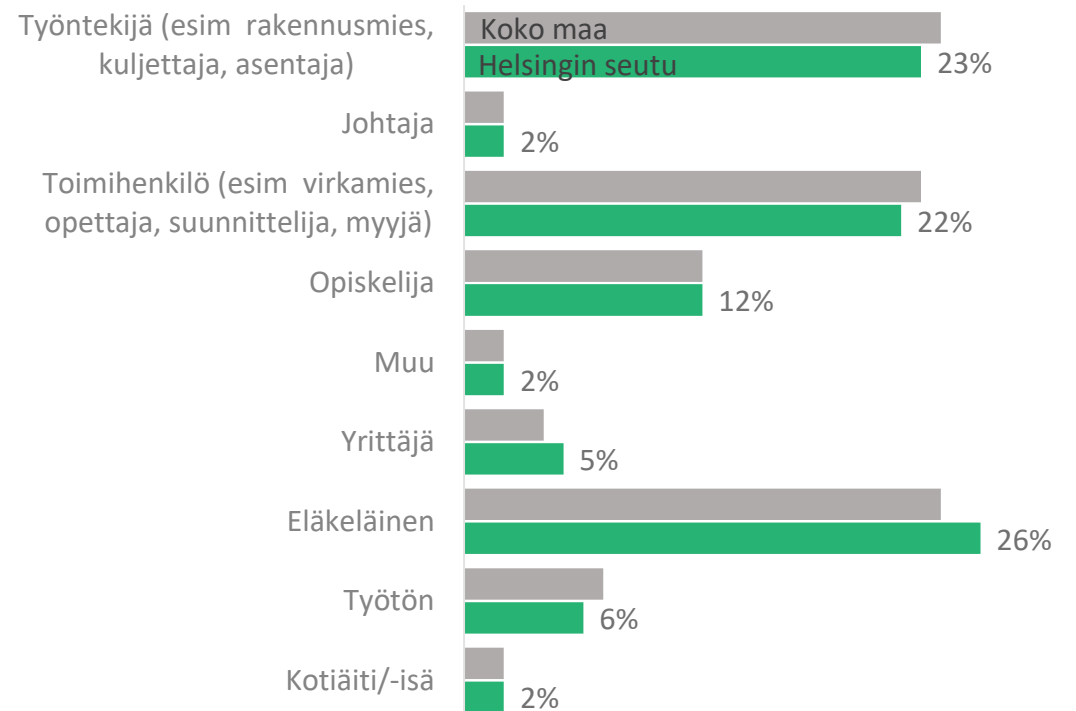
## Pääkaupunkiseudulla vierailleet matkailijat ammattiryhmittäin

### Ulkomaalaiset matkailijat



Ilman virolaisia

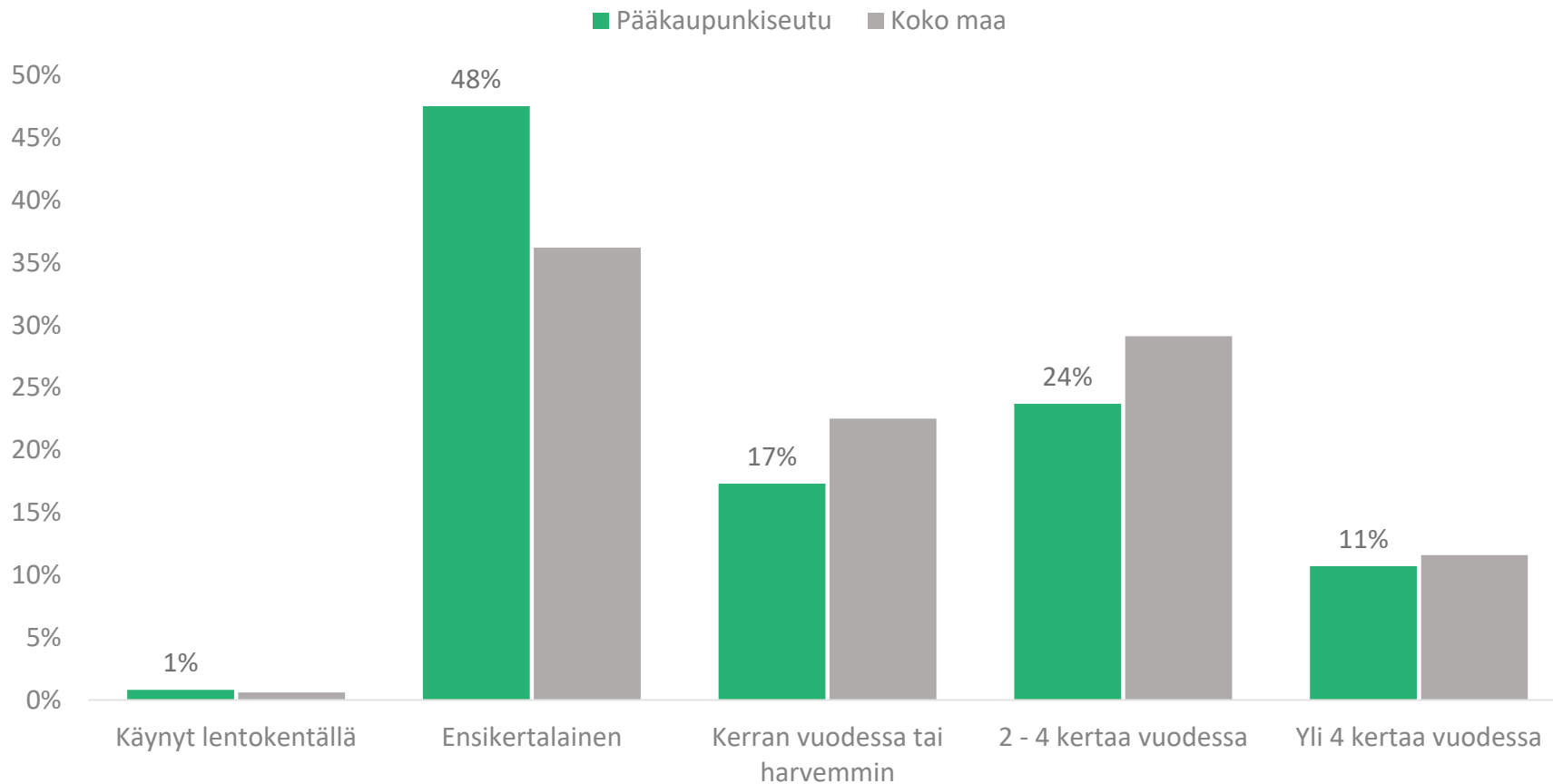
### Kotimaiset matkailijat





# Matkailijaprofiilit

## Pääkaupunkiseudulla vierailleet ulkomaalaiset matkailijat



Pääkaupunkiseudulla vierailleista ulkomaalaisista ensikertalaisia oli 48 prosenttia, kun koko maassa ensikertalaisten osuus oli 36 prosenttia.

*Ilman virolaisia*

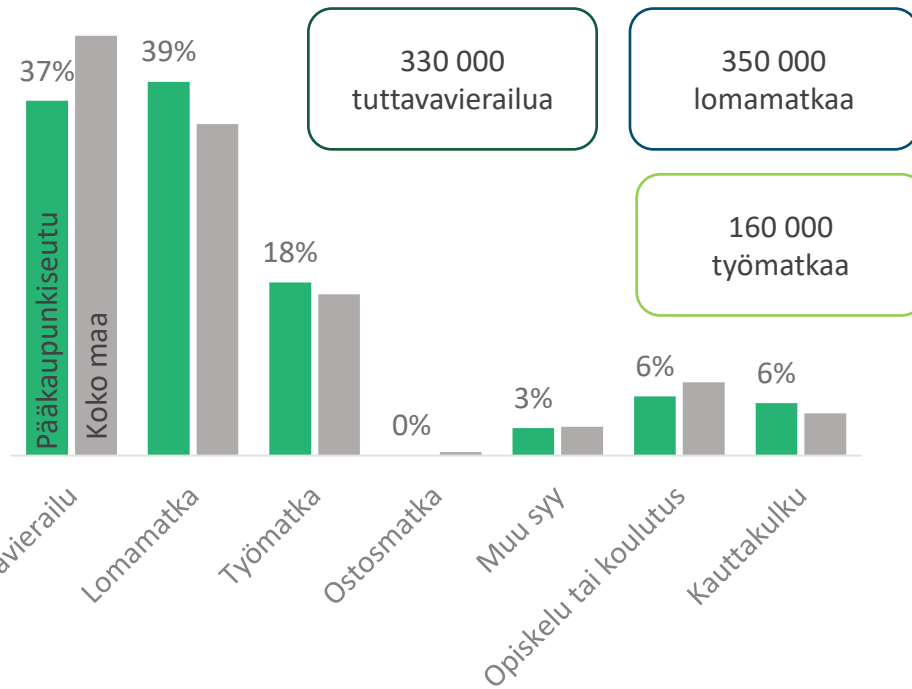




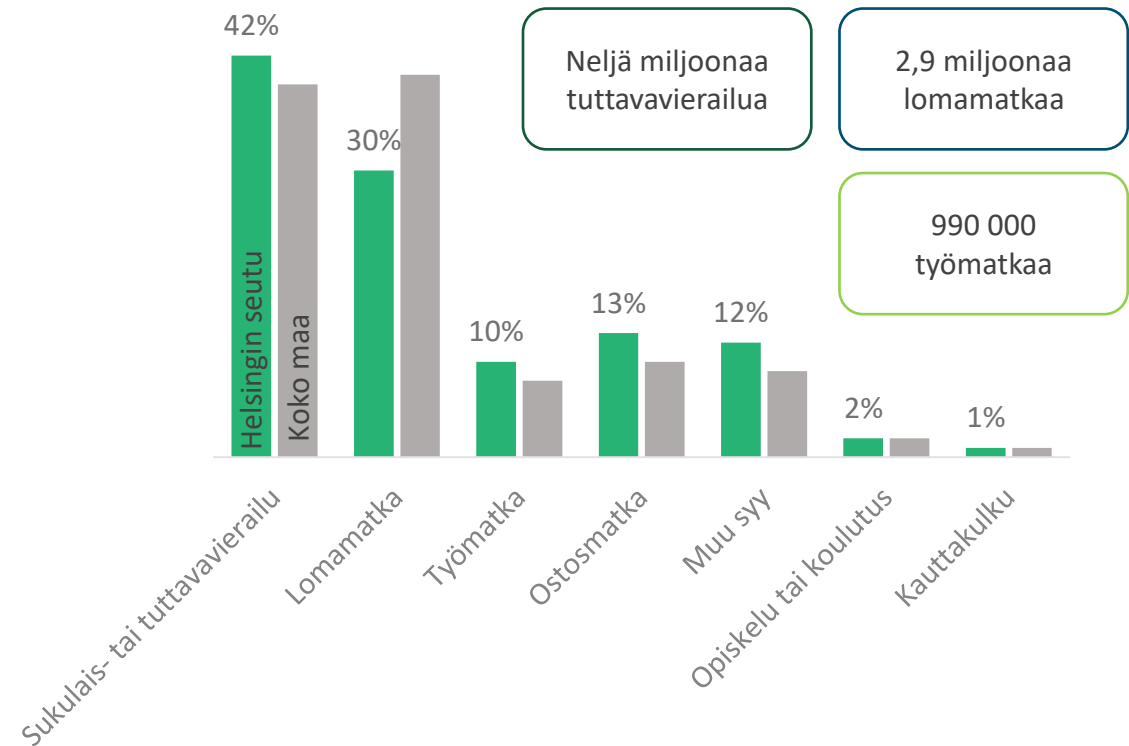
# Suomen-matkan tarkoitus

## Pääkaupunkiseudulla vierailleet matkailijat

### Ulkomaalaiset matkailijat



### Kotimaiset matkailijat



Ilman  
virolaisia



# Suomen-matkan tarkoitus

## Pääkaupunkiseudulla vierailleet ulkomaalaiset matkailijat

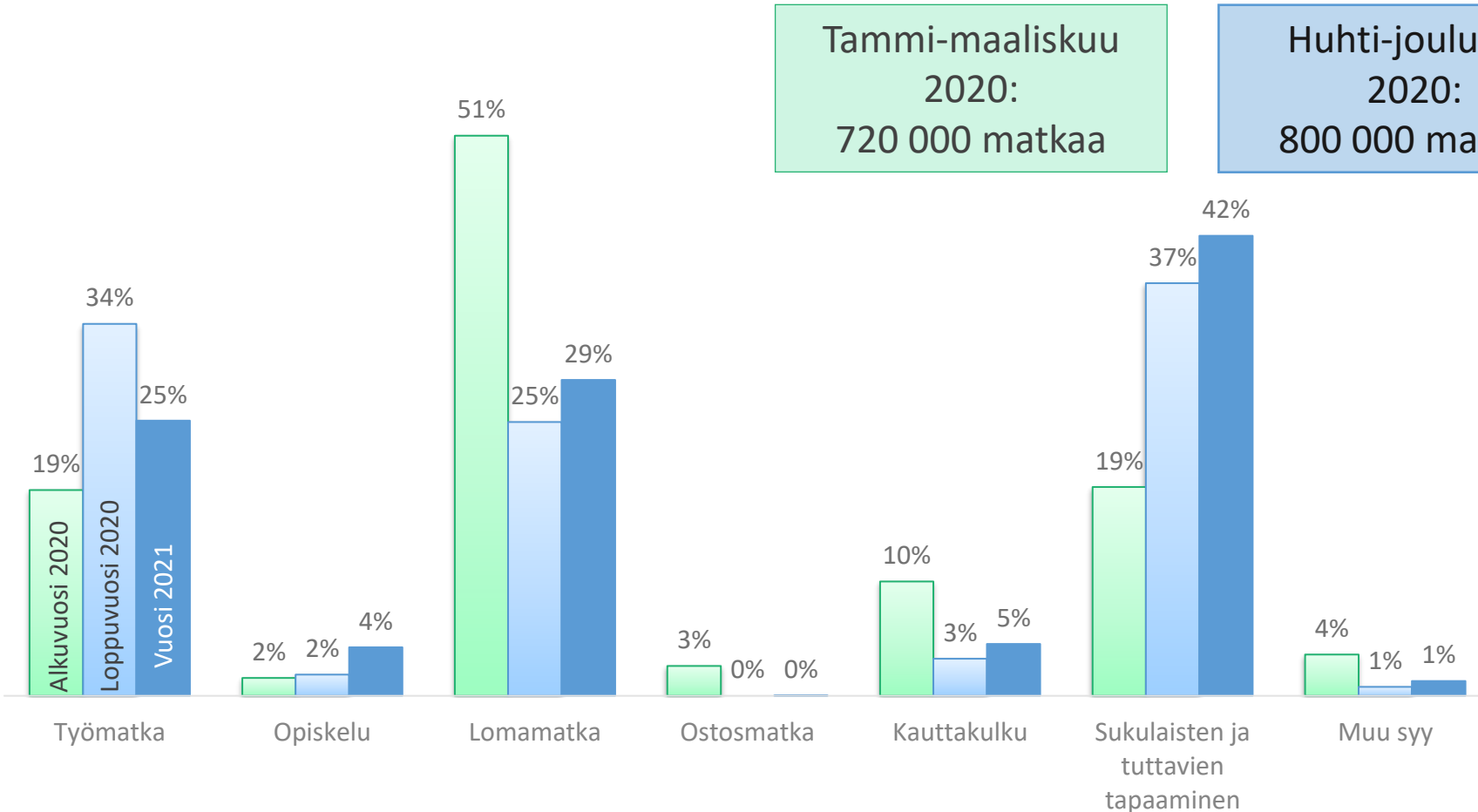


Ilman virolaisia



# Suomen-matkan tarkoitus

## Pääkaupunkiseudulla vierailleet ulkomaalaiset matkailijat



Tammi-maaliskuu  
2020:  
720 000 matkaa

Huhti-joulukuu  
2020:  
800 000 matkaa

Vuosi 2021:  
1 100 000 matkaa

Tammi-maaliskuun 2020 aikana lomamatkojen osuus oli yli puolet pääkaupunkiseudulla vierailleiden ulkomaalaisten matkoista. Huhti-joulukuun 2020 aikana lomamatkojen osuus puolittui ja työmatkojen sekä sukulaisten ja tuttavavierailujen osuus kasvoi. Vuonna 2021 lomamatkojen ja tuttavavierailujen osuus kasvoi hieman loppuvuodesta 2020, kun työmatkojen osuus väheni. *Kaaviossa on huomioitu myös virolaiset laivamatkustajat, jotta se on vertailukelpoinen edellisvuoden kanssa.*



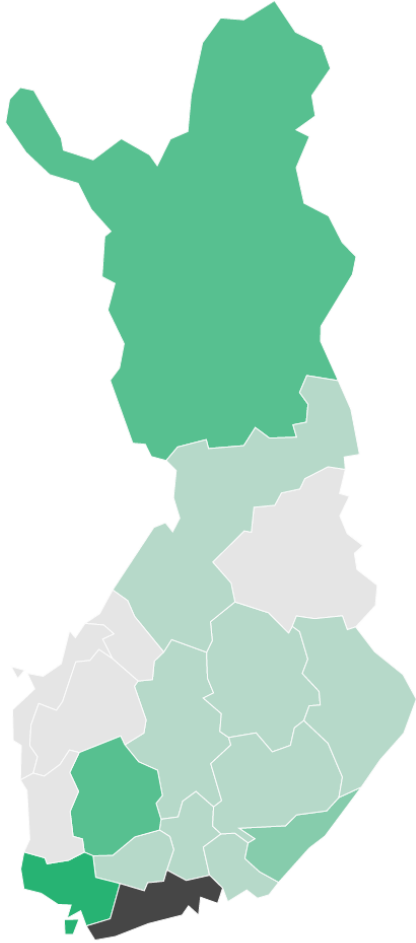
# Liikkuminen

Pääkaupunkiseudulla vierailleet matkailijat  
*huhtikuussa 2020–joulukuussa 2021*



# Muut kohteet ja kulutavat

## Pääkaupunkiseudulla vierailleet ulkomaalaiset matkailijat




Pääkaupunkiseudulla vierailleista ulkomaalaisista matkailijoista 10 prosenttia vieraili myös Varsinais-Suomessa ja 6 prosenttia Lapissa (luvut eivät sisällä virolaisia laivamatkustajia)

### Kulkuneuvo, jolla poistuttiin Suomesta



440 000 matkailijaa

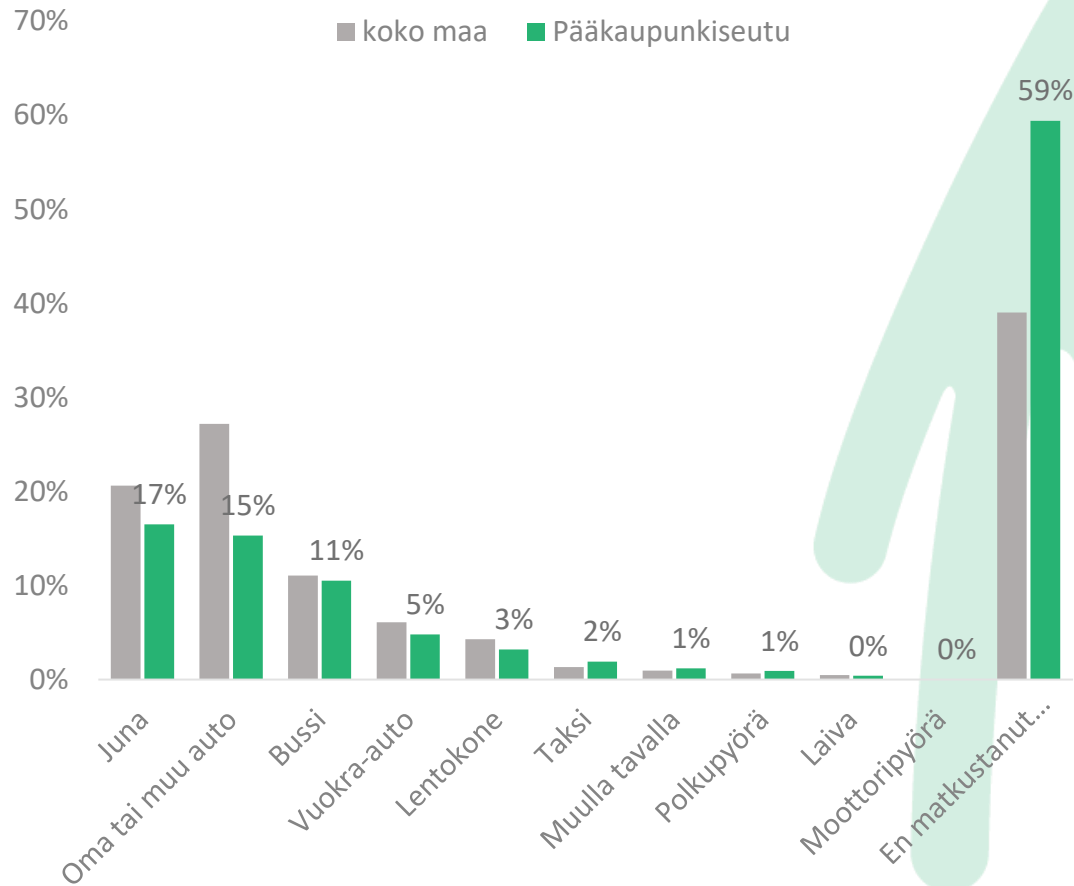


450 000 matkailijaa

lisäksi noin 1 miljoonaa virolaista laivamatkustajaa



# Miten liikut yli 50 kilometrin matkoja Suomessa? Pääkaupunkiseudulla vierailleet ulkomaalaiset matkailijat



59 prosenttia pääkaupunkiseudulla vierailleista ulkomaalaisista matkailijoista ei liikkunut yli 50 kilometrin matkoja Suomessa. Kaikista Suomessa vierailleista matkailijoista 39 prosenttia ei liikkunut yli 50 kilometrin matkoja Suomen matkallaan.

Pääkaupunkiseudulla vierailleet käyttivät tyypillisemmin julkisia kulkuneuvoja yli 50 km matkoihin kuin Suomessa vierailleet ulkomaalaiset keskimäärin. Niiden osalta, jotka matkustivat Suomessa yli 50 kilometrin matkoja, junalla matkusti 33 prosenttia pääkaupunkiseudulla vierailleista (29% koko maassa) ja bussilla 31 prosenttia pääkaupunkiseudulla vierailleista (28% koko maassa).

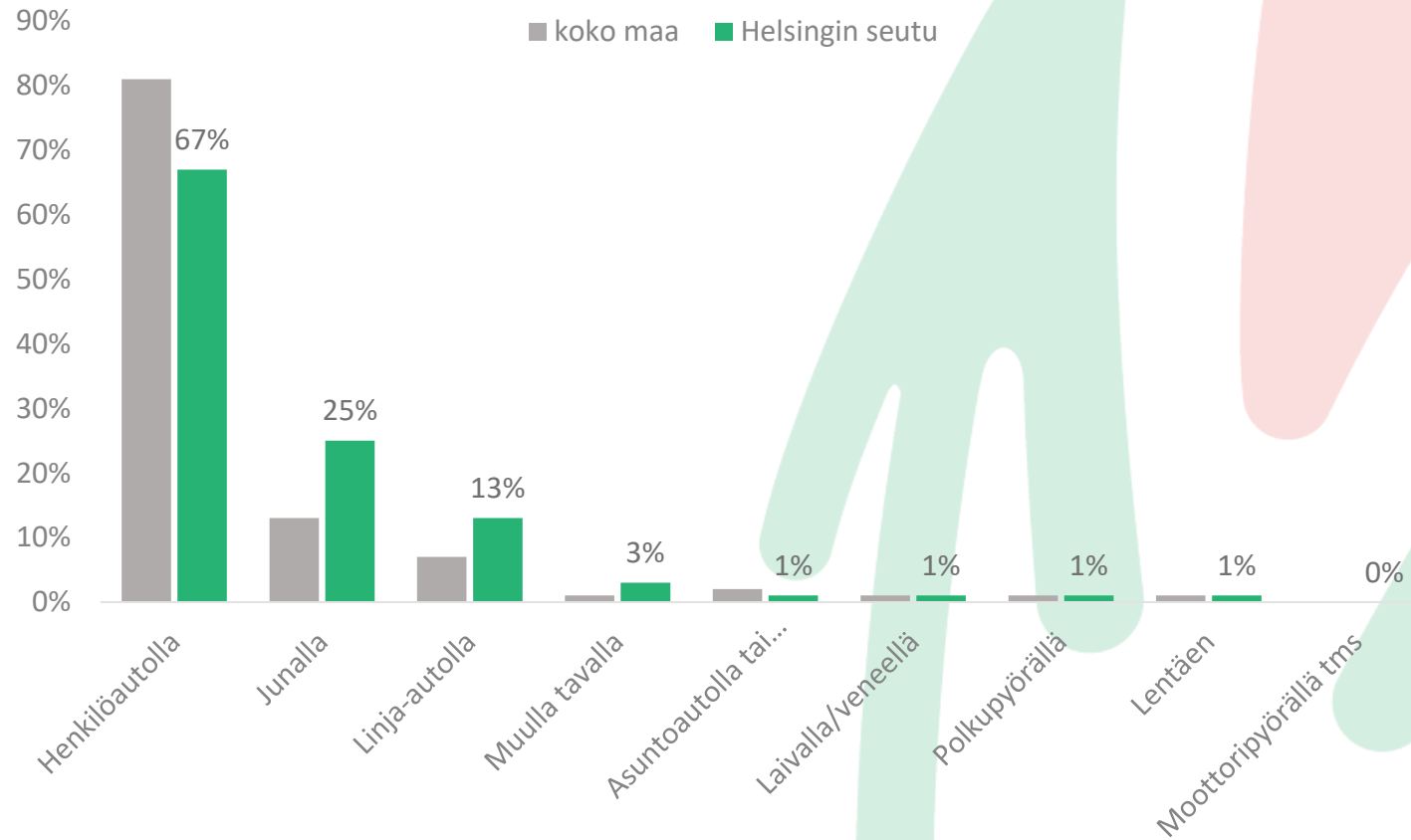
*Miten liikut yli 50 kilometrin matkoja Suomessa on selvitetty TAK Rajatutkimus -haastatteluissa vuodesta 2021 lähtien.*

*Ilman virolaisia*



# Miten matkustit Suomessa?

## Helsingin seudulla vierailleet kotimaiset matkailijat



Henkilöautolla matkusti 67 prosenttia Helsingin seudulla käyneistä (81 % koko maassa) ja junalla 25 prosenttia Helsingin seudulla käyneistä (13 % koko maassa).

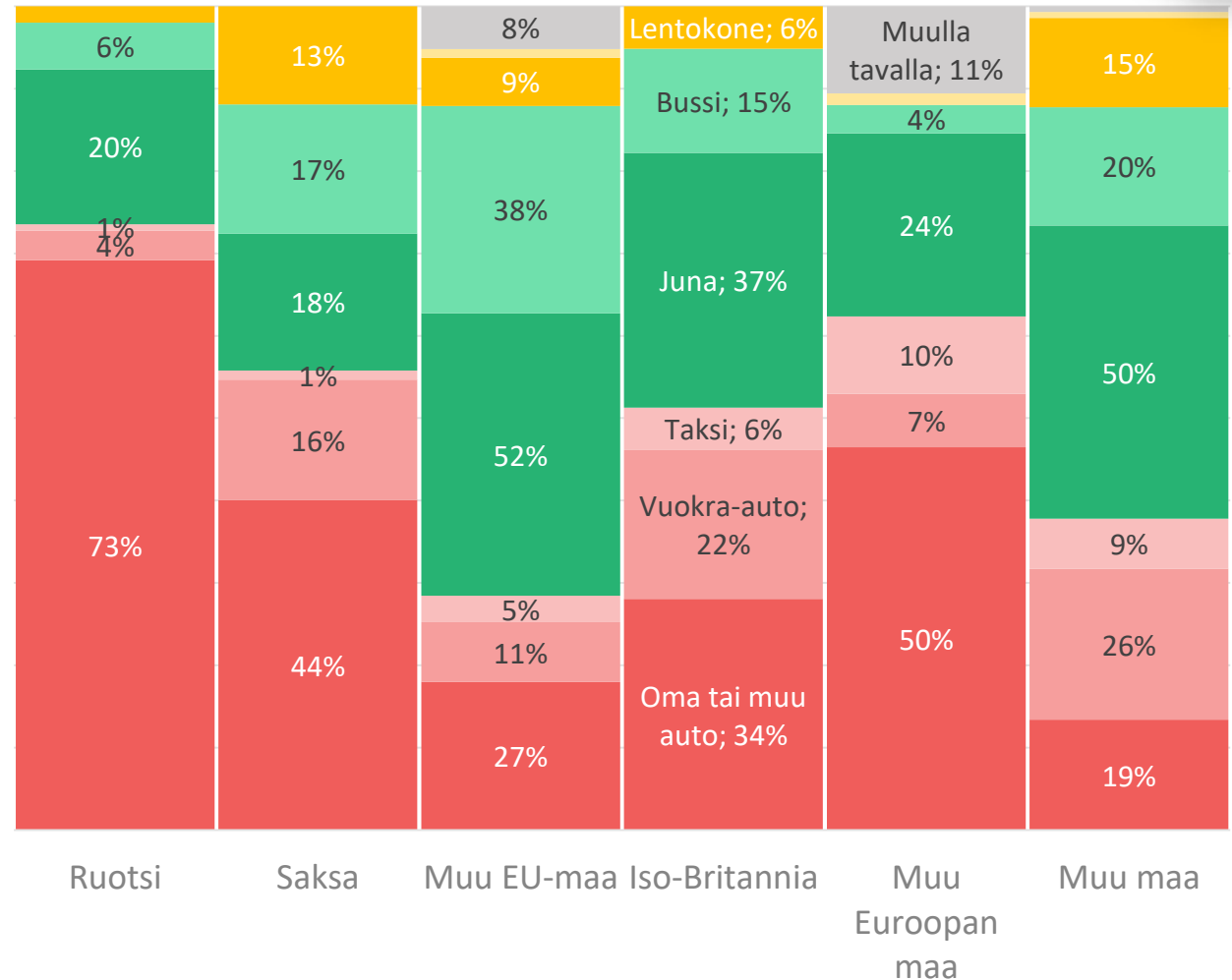
# Miten liikut yli 50 kilometrin matkoja Suomessa?

## Pääkaupunkiseudulla vierailleet ulkomaalaiset matkailijat

Briteistä 76 prosenttia ei matkustanut yli 50 kilometrin matkoja Suomessa. Ruotsalaisista taas vain kolmannes ei matkustanut yli 50 kilometrin matkoja Suomessa.

Ruotsalaiset liikkuvat (yli 50 km matkoja) pääasiassa (73 % matkustaneista) omalla autolla. Muista EU-maista tulleet käyttivät pääasiassa julkisia kulkuvälineitä.

*Huom. Yksi matkailija on voinut tehdä enemmän kuin yhden yli 50 kilometrin mittaisen matkan ja käyttää useampaa kulkuvälinettä.*



*Ilman virolaisia*



# Yöpyneet matkailijat ja päiväkävijät

Pääkaupunkiseudulla vierailleet matkailijat  
*huhtikuussa 2020–joulukuussa 2021*






# Matkan kesto pääkaupunkiseudulla (sis. päivämatkat)

Ulkomaalaiset matkailijat

Kotimaiset matkailijat (Helsingin  
seudulla)

6,1 yötä



1,3 yötä



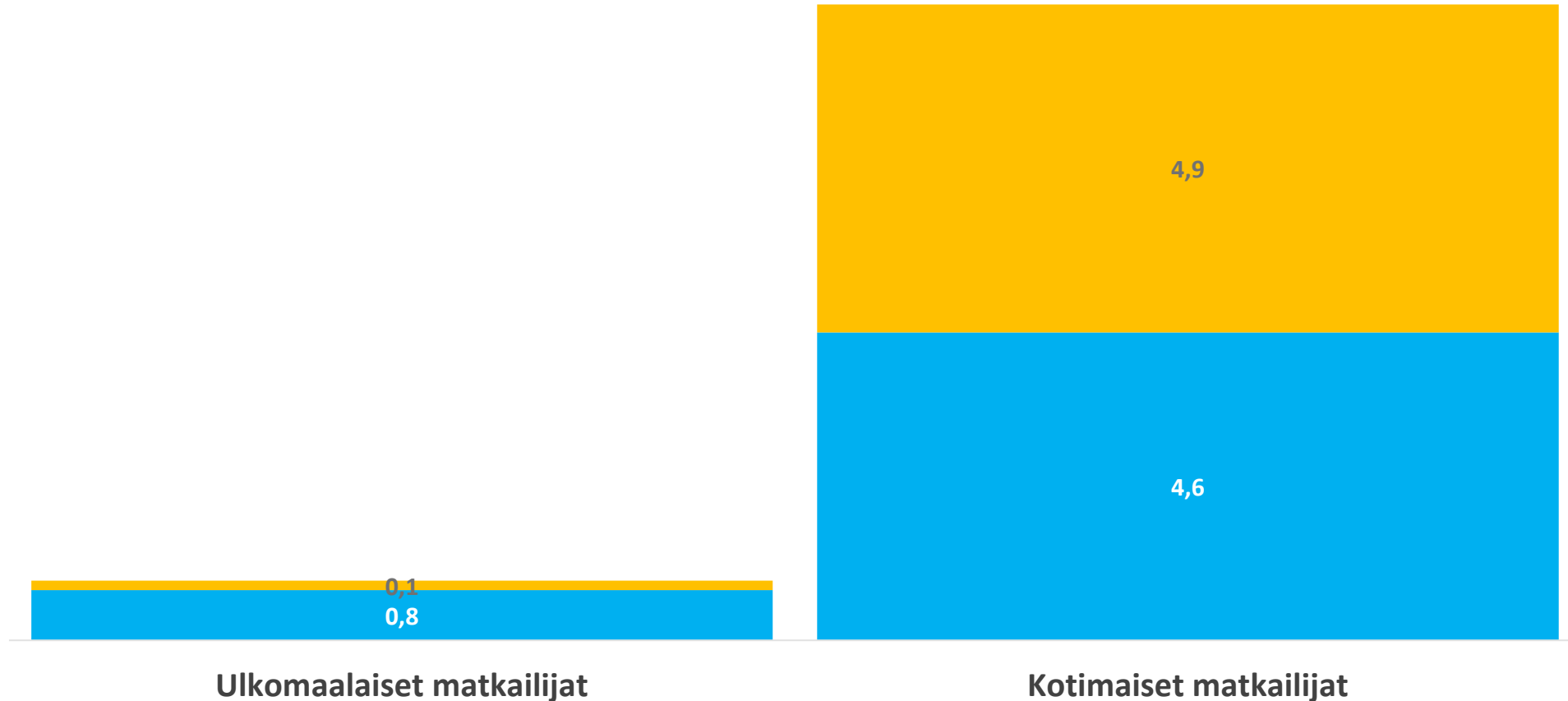
*Ilman virolaisia*



# Yöpyneet matkailijat ja päiväkävijät Pääkaupunkiseudulla (MILJ.)



miljoonaa



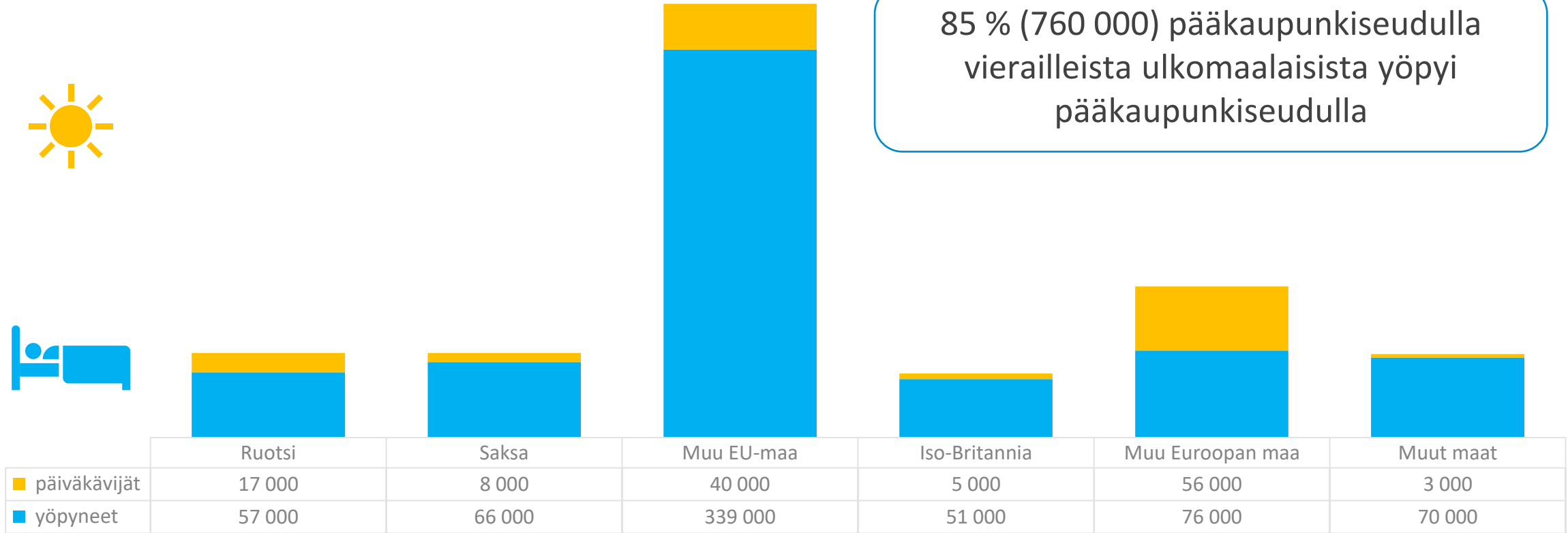
*Ilman virolaisia*



# Ulkomaalaiset yöpyneet matkailijat ja päiväkävijät asuinmaittain pääkaupunkiseudulla



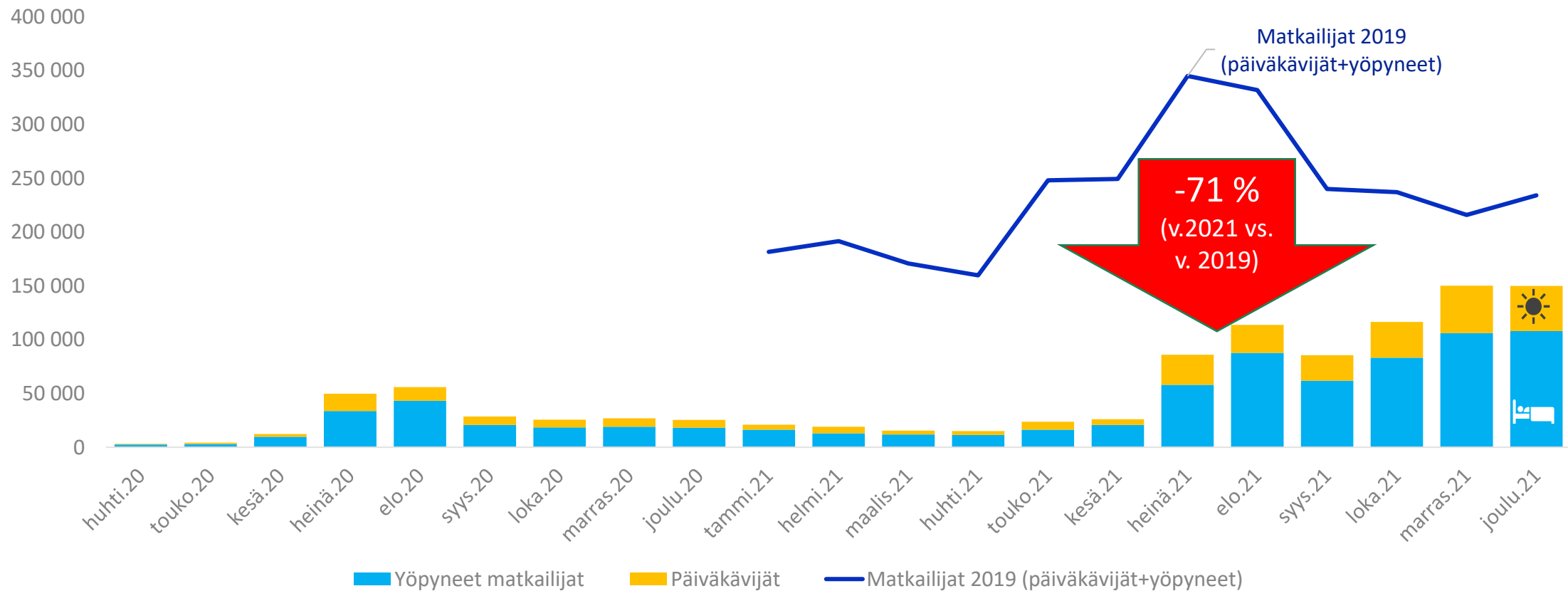
85 % (760 000) pääkaupunkiseudulla vierailleista ulkomaalaisista yöpyi pääkaupunkiseudulla



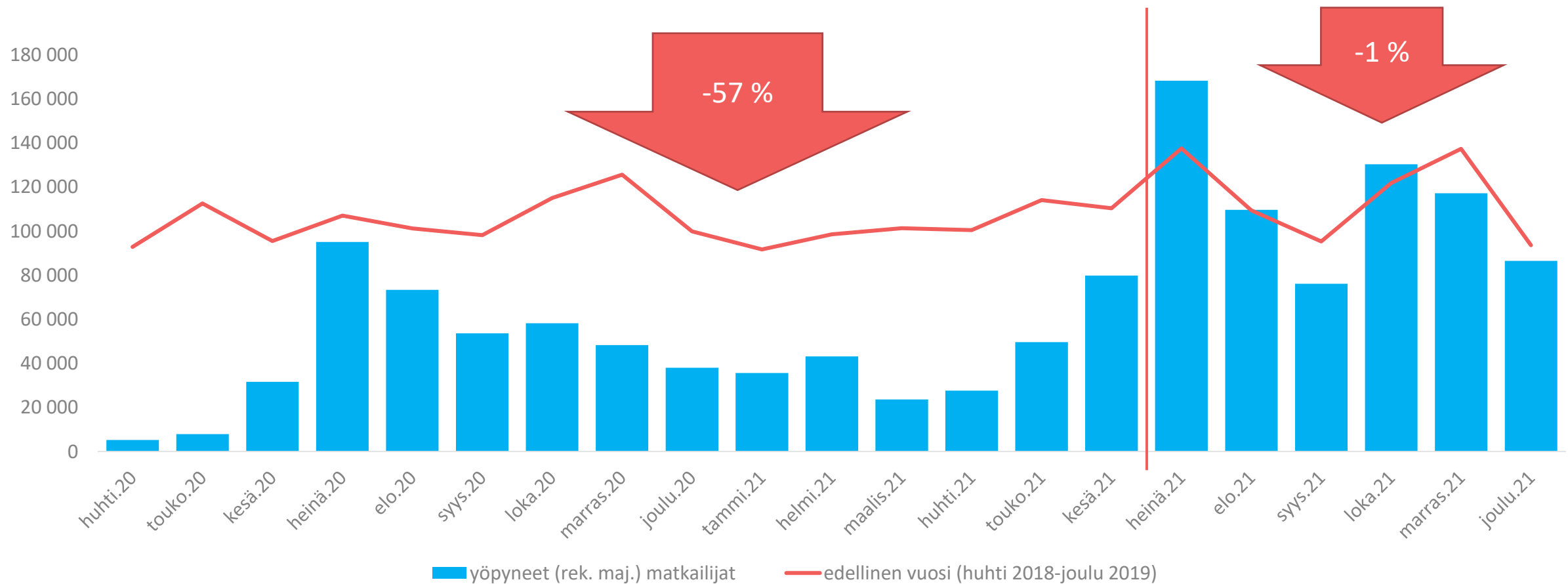
*Ilman virolaisia*



# Ulkomaalaiset päiväkävijät ja yöpyneet matkailijat kuukausittain pääkaupunkiseudulla



# Kotimaiset matkailijat rekisteröidyissä majoitusliikkeissä kuukausittain Helsingissä

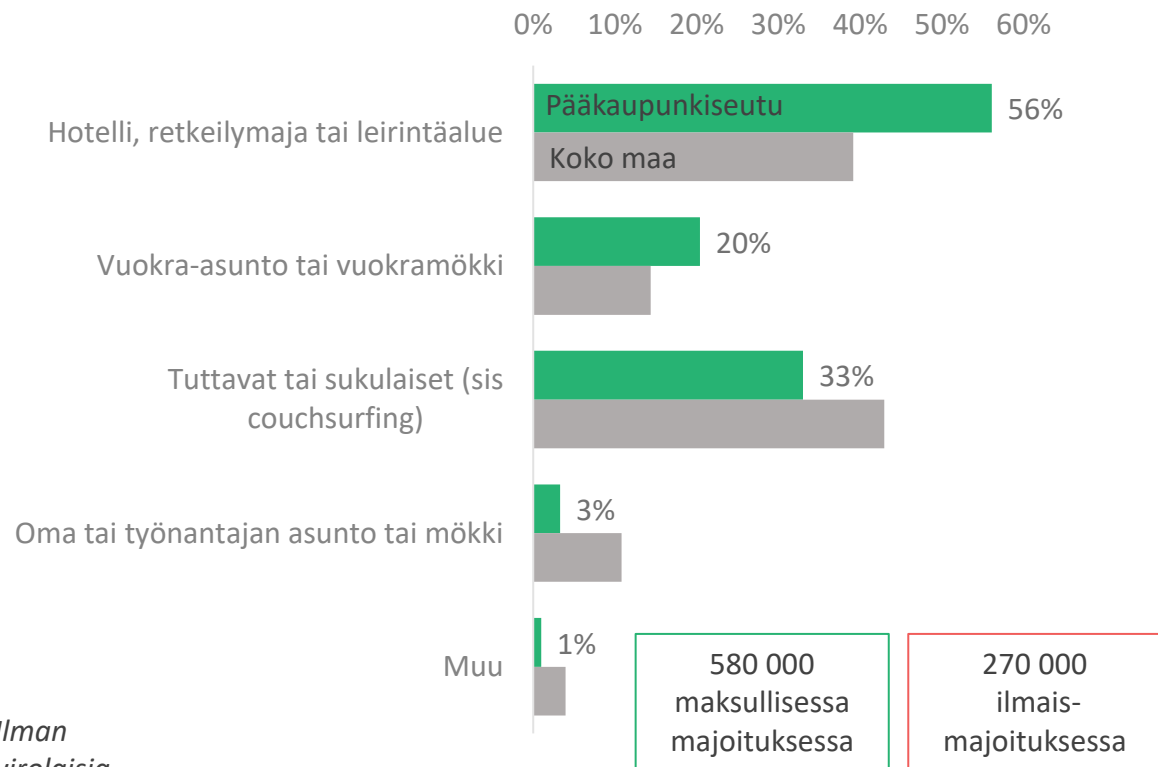




# Yöpymispaikat Suomessa

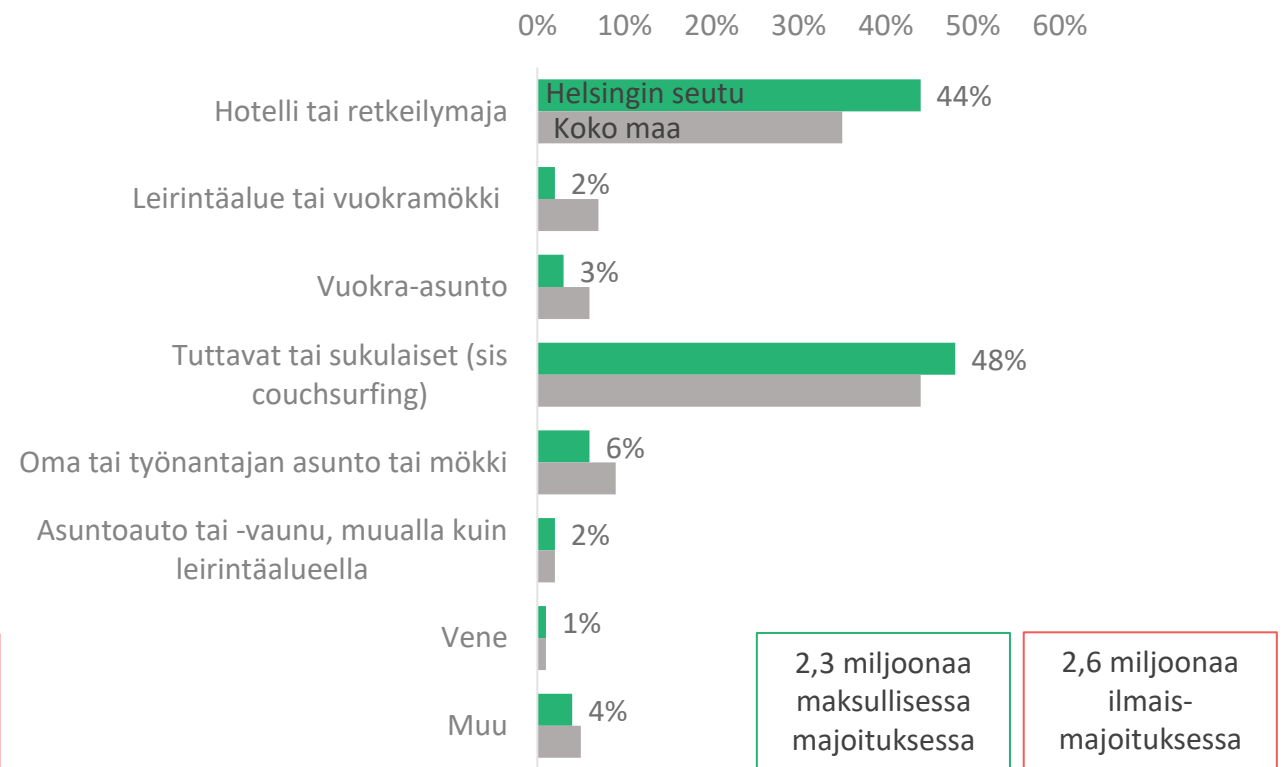
## Pääkaupunkiseudulla yöpyneet matkailijat

### Ulkomaalaiset matkailijat



Ilman virolaisia

### Kotimaiset matkailijat





# Yöpymispaikat Suomessa

## Pääkaupunkiseudulla yöpyneet ulkomaalaiset matkailijat



Ilman virolaisia





# Rahankäyttö

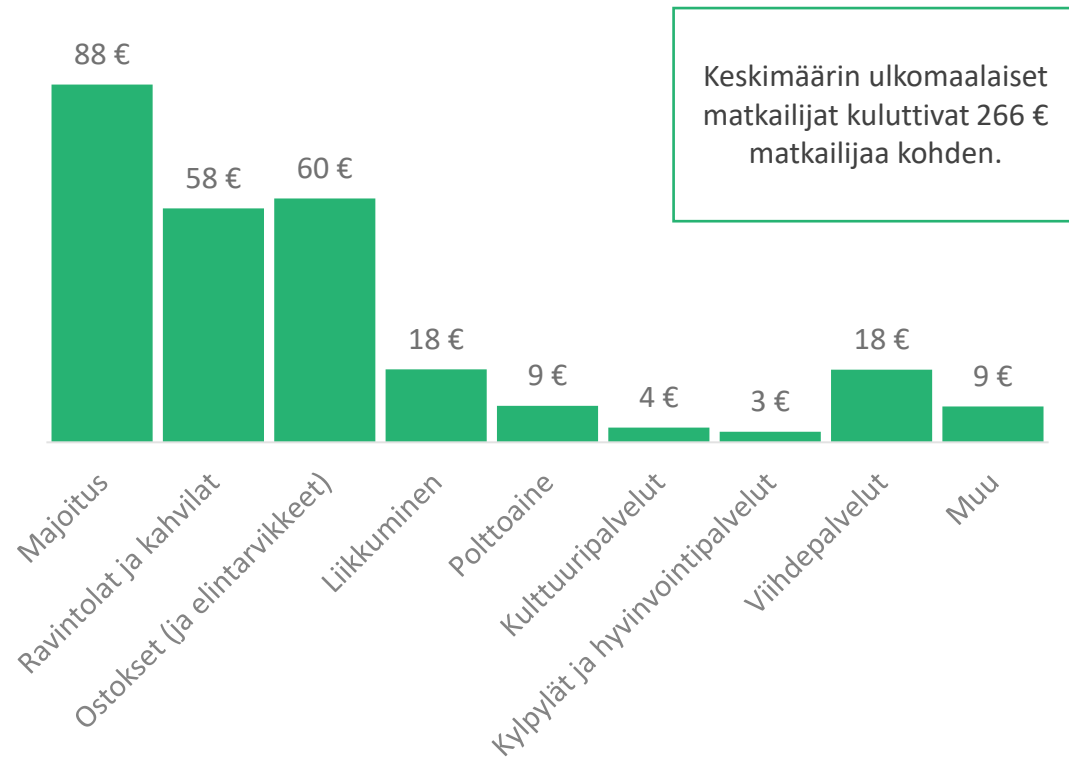
Pääkaupunkiseudulla vierailleet matkailijat  
*huhtikuussa 2020–joulukuussa 2021*



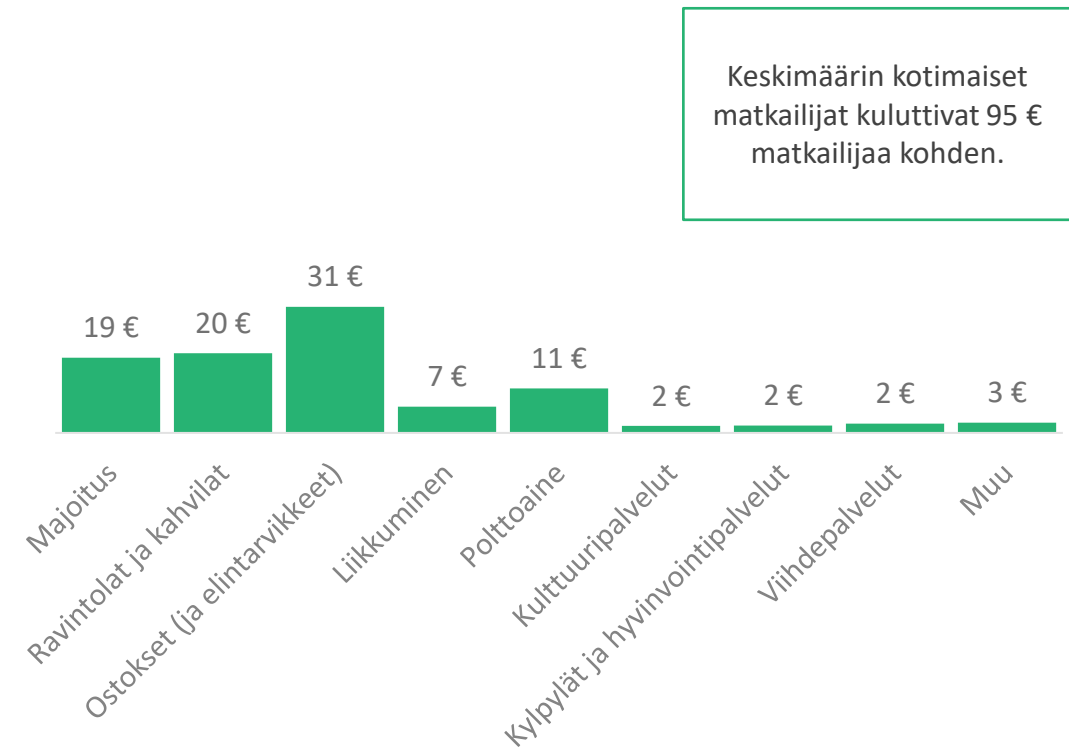
# Rahankäyttö tuoteryhmittäin / matkailija

## Pääkaupunkiseudulla vierailleet matkailijat

### Ulkomaalaiset matkailijat



### Kotimaiset matkailijat (Helsingin seudulla)

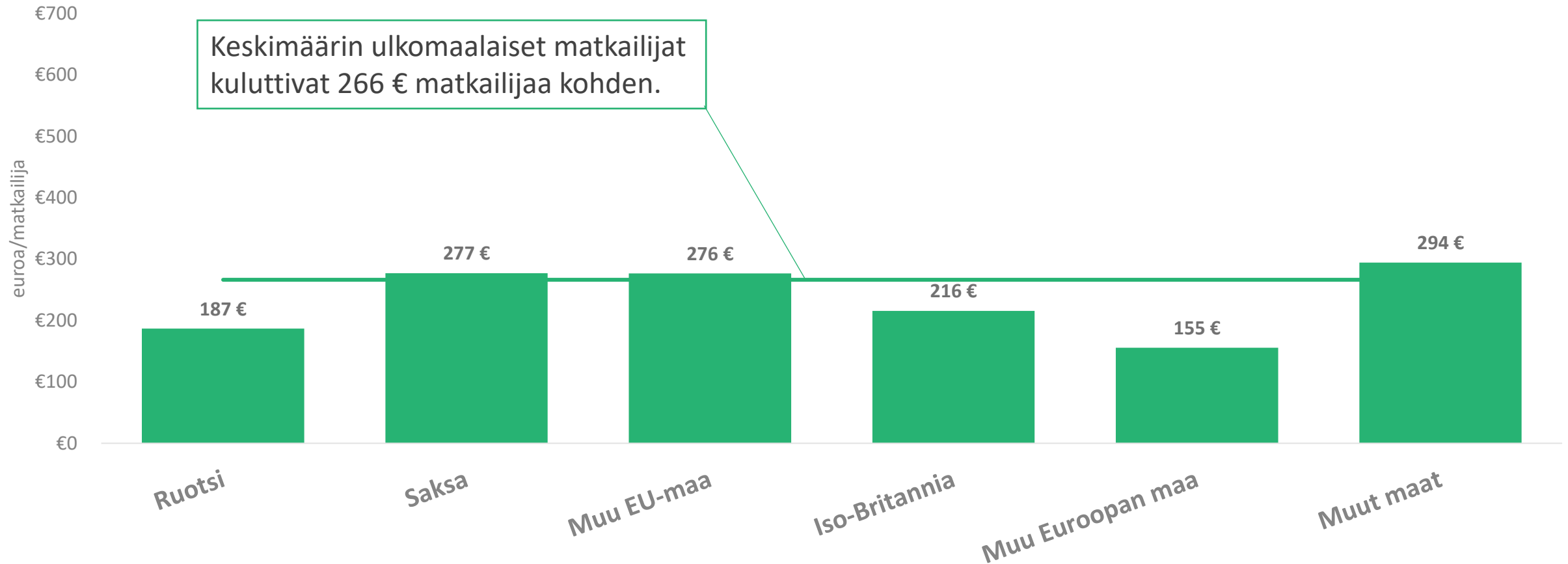


Ilman  
virolaisia



# Rahankäyttö pääkaupunkiseudulla / matkailija

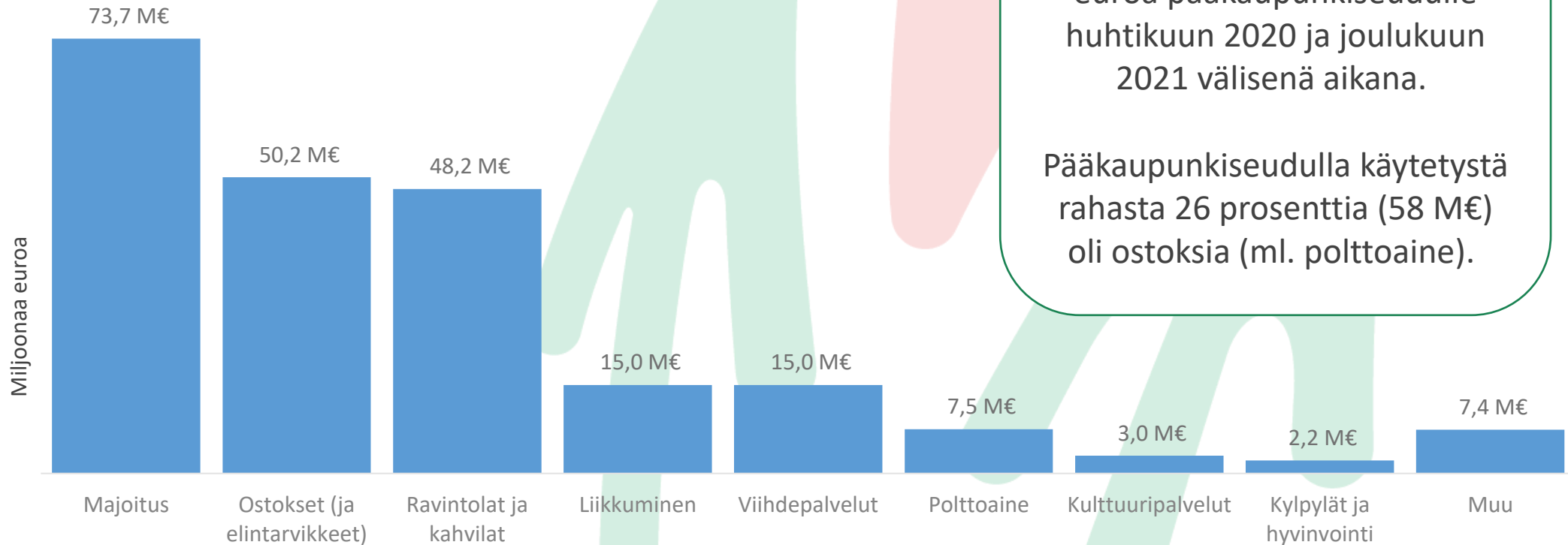
## Pääkaupunkiseudulla vierailleet ulkomaalaiset matkailijat



*Ilman virolaisia*



# Rahankäytön jakautuminen pääkaupunkiseudulla (MILJ. €)



Ulkomaalaiset matkailijat jättivät yhteensä 222 miljoonaa euroa pääkaupunkiseudulle huhtikuun 2020 ja joulukuun 2021 välisenä aikana.

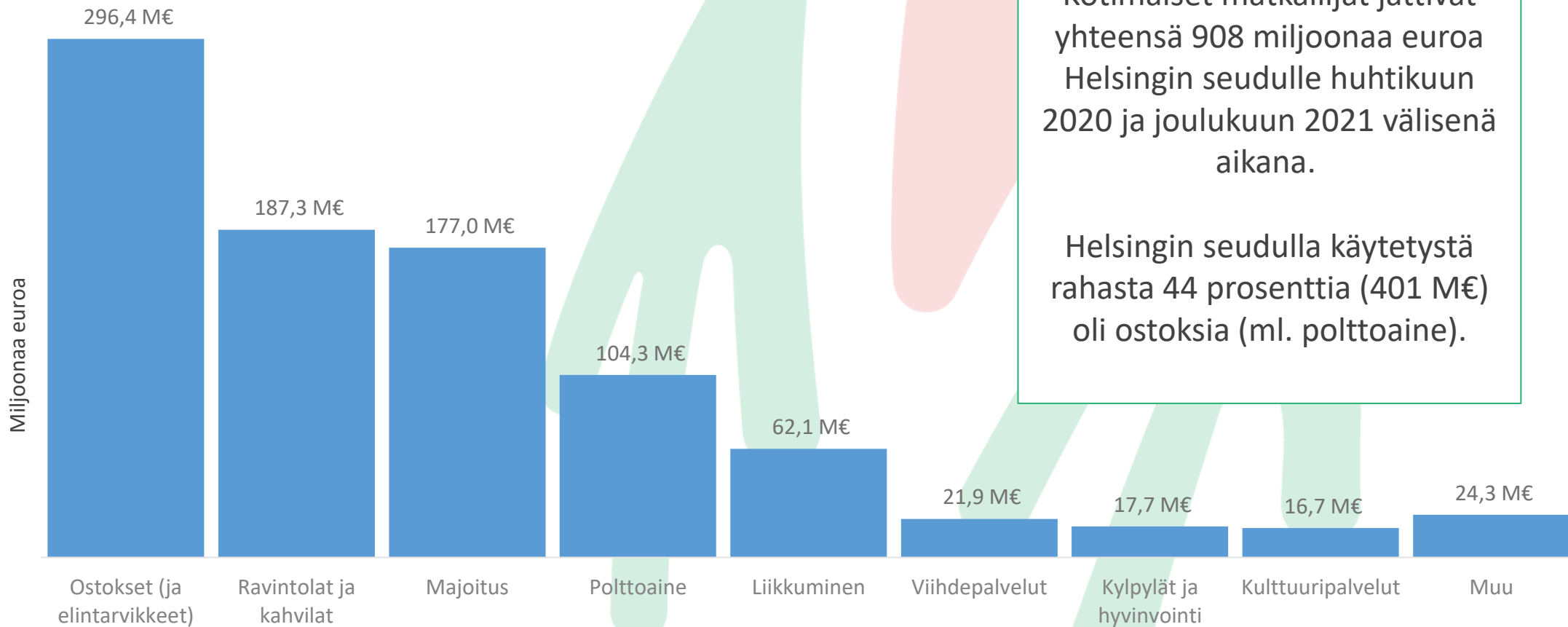
Pääkaupunkiseudulla käytetystä rahasta 26 prosenttia (58 M€) oli ostoksia (ml. polttoaine).

*Ilman virolaisia*



# Rahankäytön jakautuminen Helsingin seudulla

## Matkan pääkohde Helsingin seutu



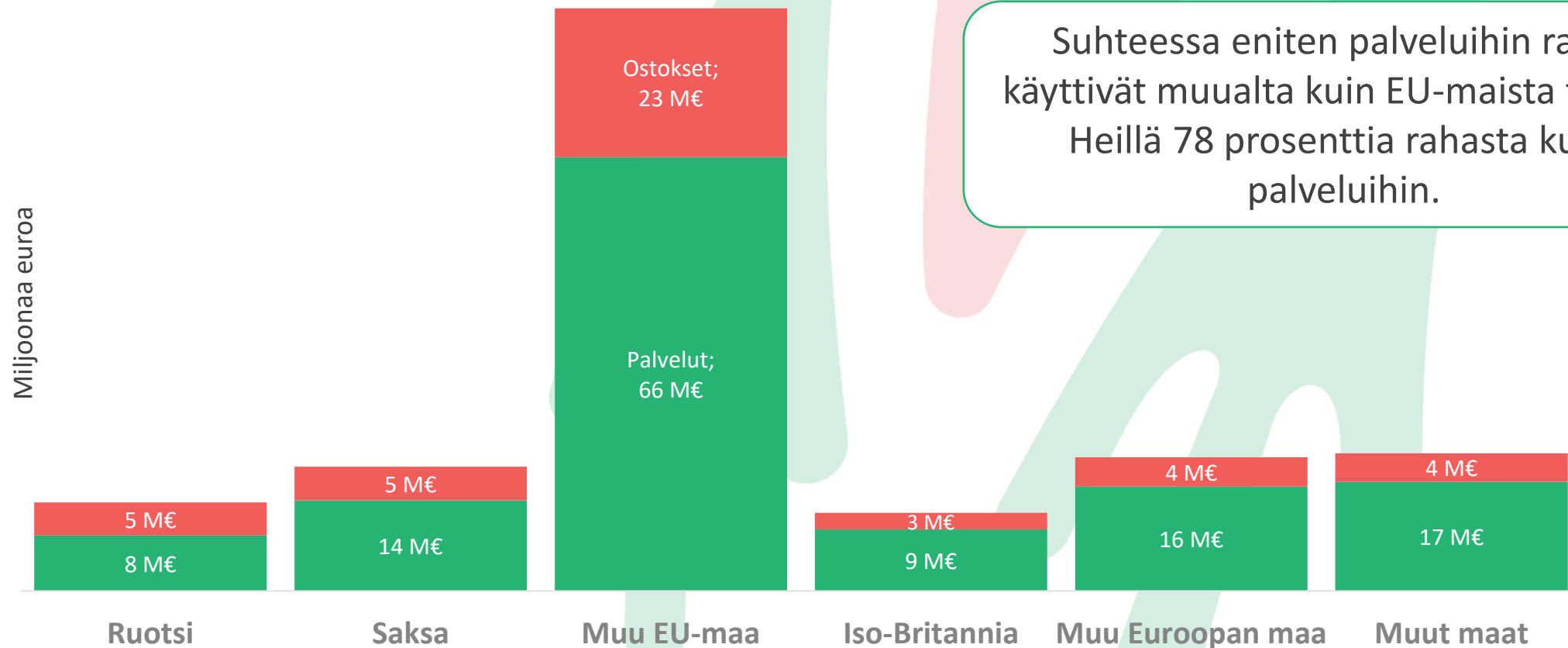
Kotimaiset matkailijat jättivät yhteensä 908 miljoonaa euroa Helsingin seudulle huhtikuun 2020 ja joulukuun 2021 välisenä aikana.

Helsingin seudulla käytetystä rahasta 44 prosenttia (401 M€) oli ostoksia (ml. polttoaine).



# Rahankäytön jakautuminen pääkaupunkiseudulla

## Pääkaupunkiseudulla vierailleet ulkomaalaiset matkailijat (sis. Ennakkokulut)



Suhteessa eniten palveluihin rahaa käyttivät muualta kuin EU-maista tulleet. Heillä 78 prosenttia rahasta kului palveluihin.

*Ilman virolaisia*



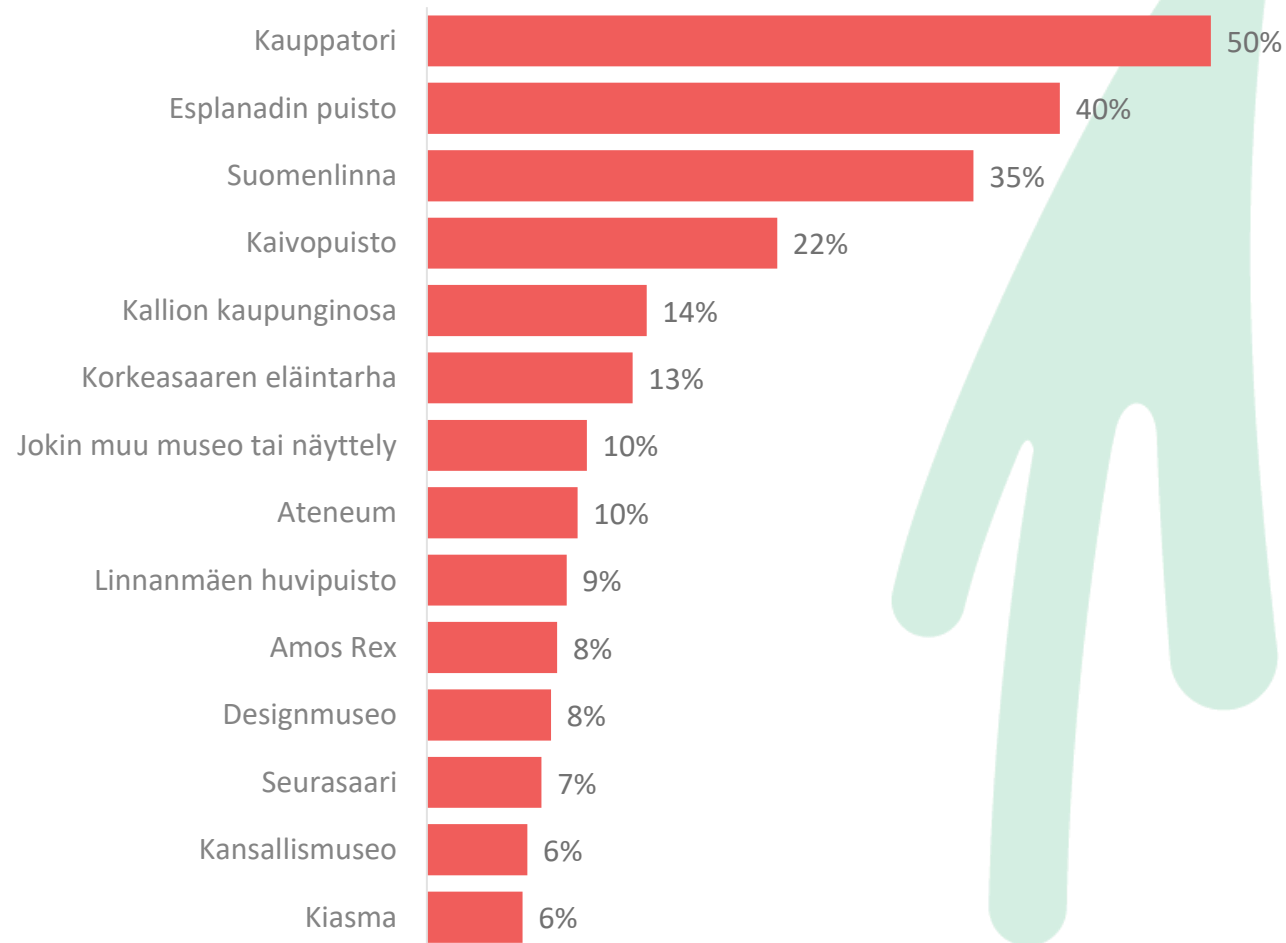
# Vierailukohteet ja suositteluhaluukkuus

Pääkaupunkiseudulla vierailleet matkailijat  
*huhtikuussa 2020–joulukuussa 2021*



# Missä kohteissa kävi?

## Pääkaupunkiseudulla vierailleet ulkomaalaiset matkailijat



**50 %** Vieraili Kauppatorilla.

**40 %** Vieraili Esplanadin puistossa.

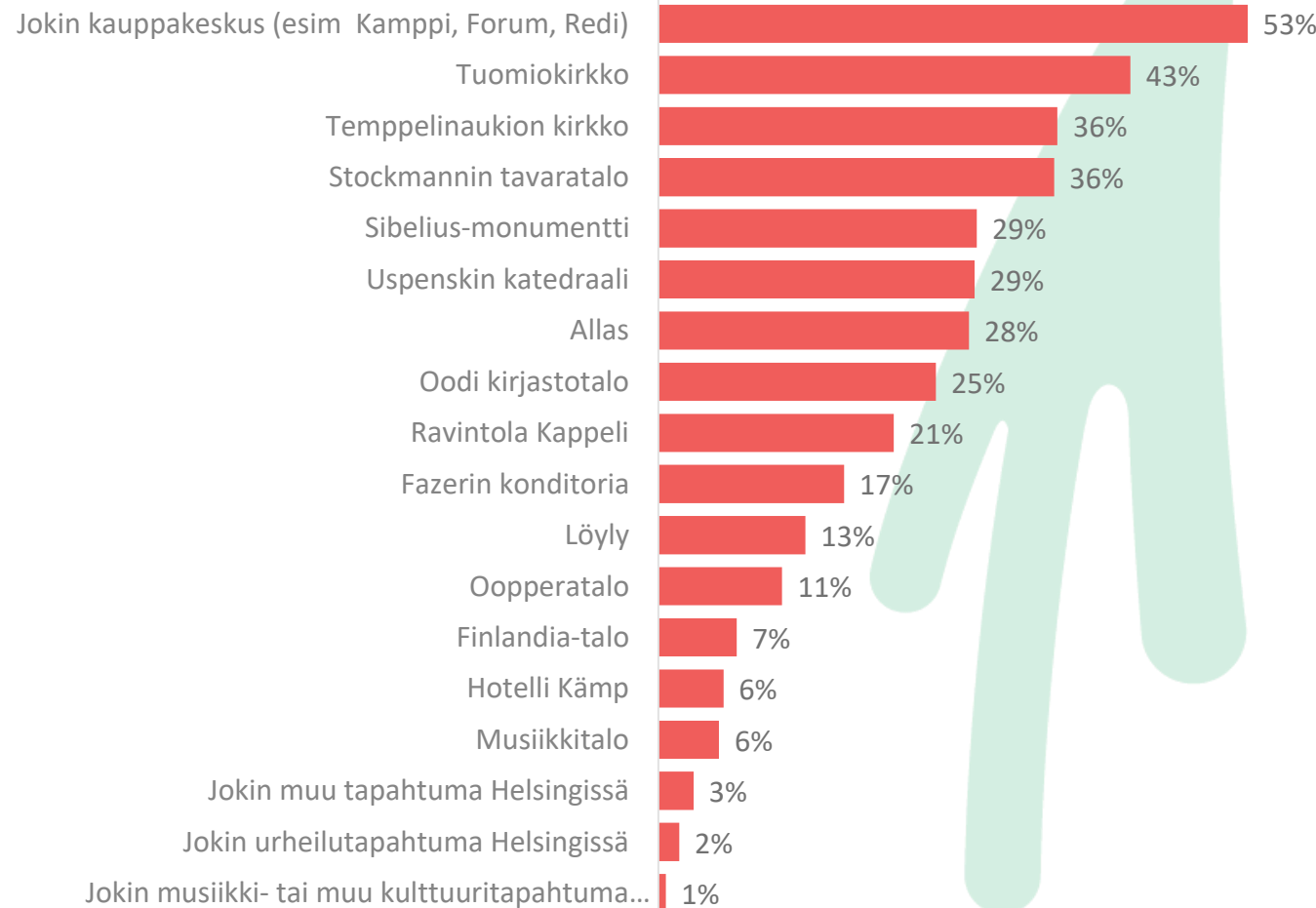
**35 %** Vieraili Suomenlinnassa.





# Missä kohteissa kävi?

## Pääkaupunkiseudulla vierailleet ulkomaalaiset matkailijat



53 %

Vieraili jossain kauppakeskuksessa pääkaupunkiseudulla.

43 %

Vieraili Tuomiokirkolla.

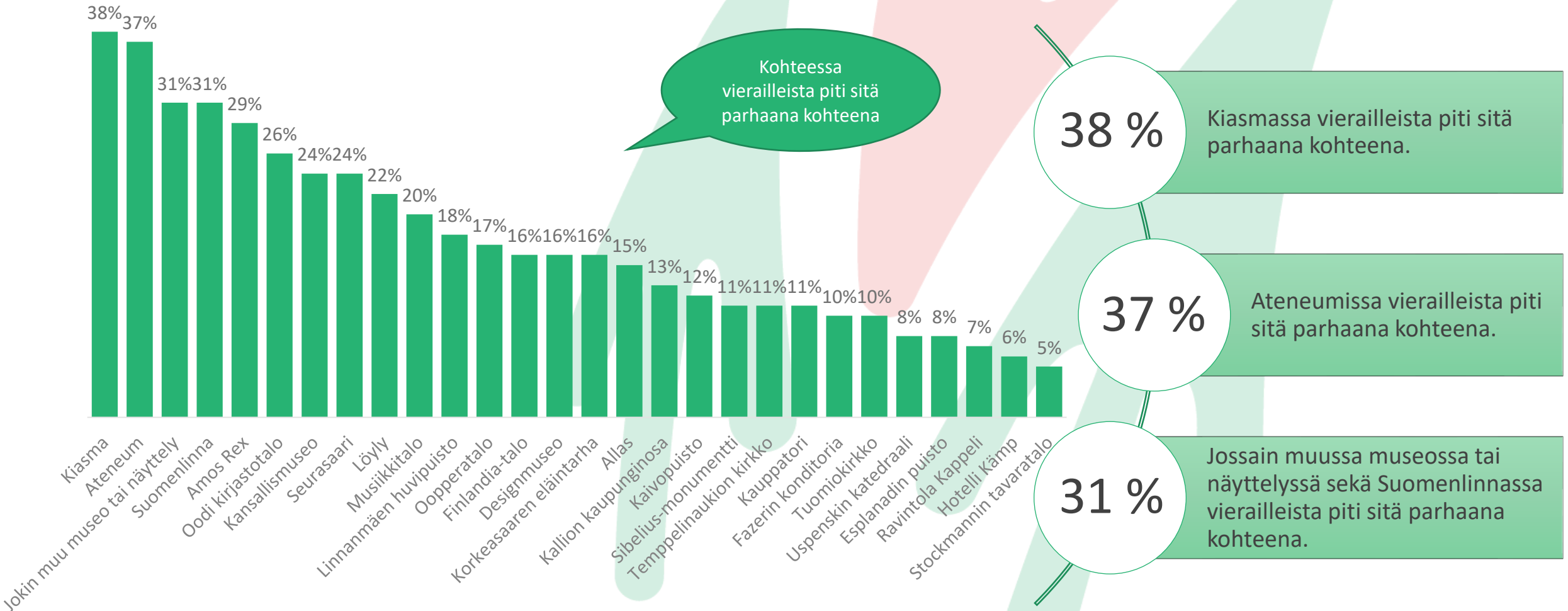
36 %

Vieraili Temppelinaukion kirkolla sekä Stockmannin tavaratalolla.



# Mikä kohteista oli paras/kiinnostavin?

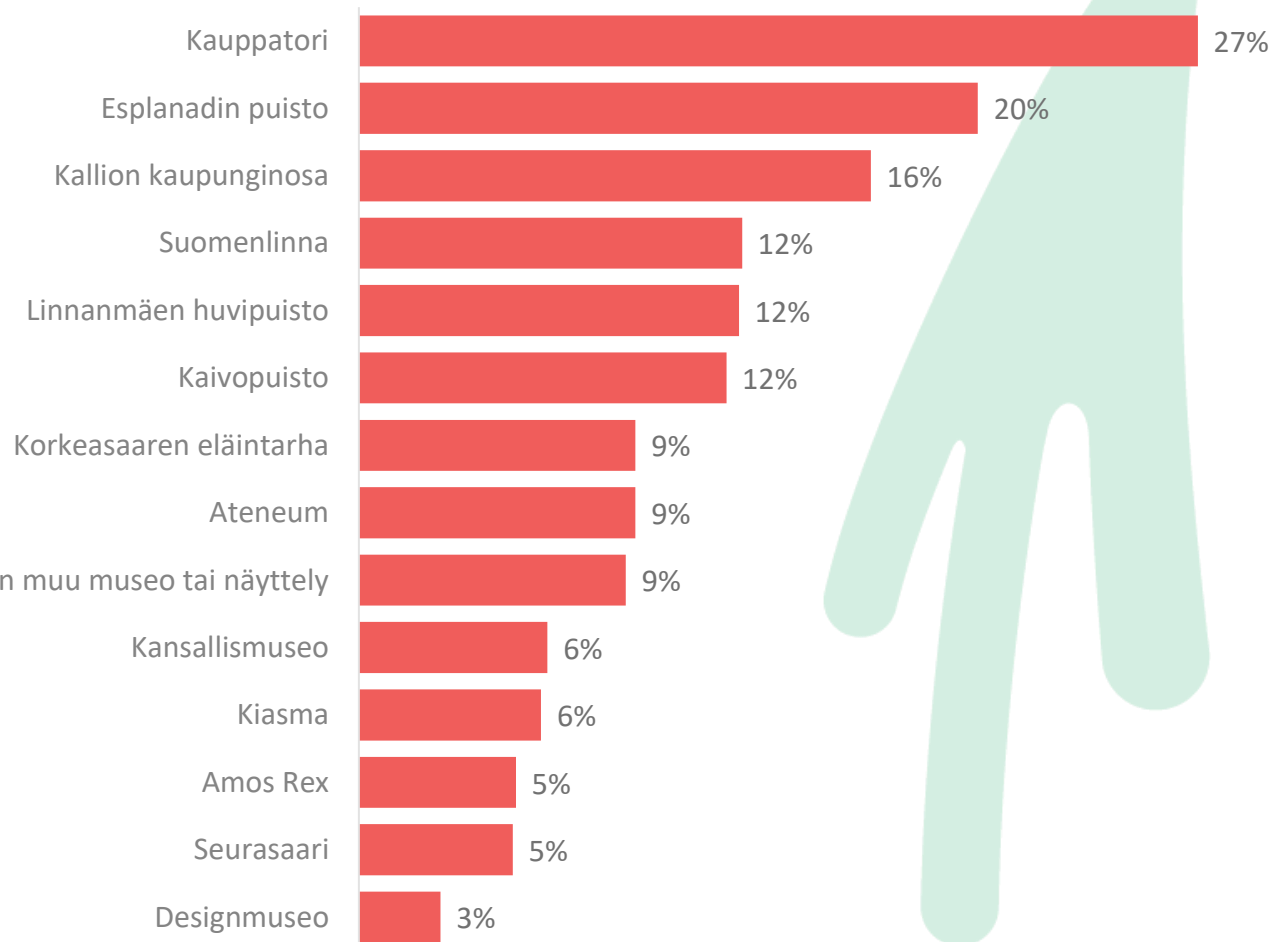
## Pääkaupunkiseudulla vierailleet ulkomaalaiset matkailijat





# Missä kohteissa kävi?

## Pääkaupunkiseudulla vierailleet kotimaiset matkailijat



27 %

Vieraili Kauppatorilla.

20 %

Vieraili Esplanadin puistossa.

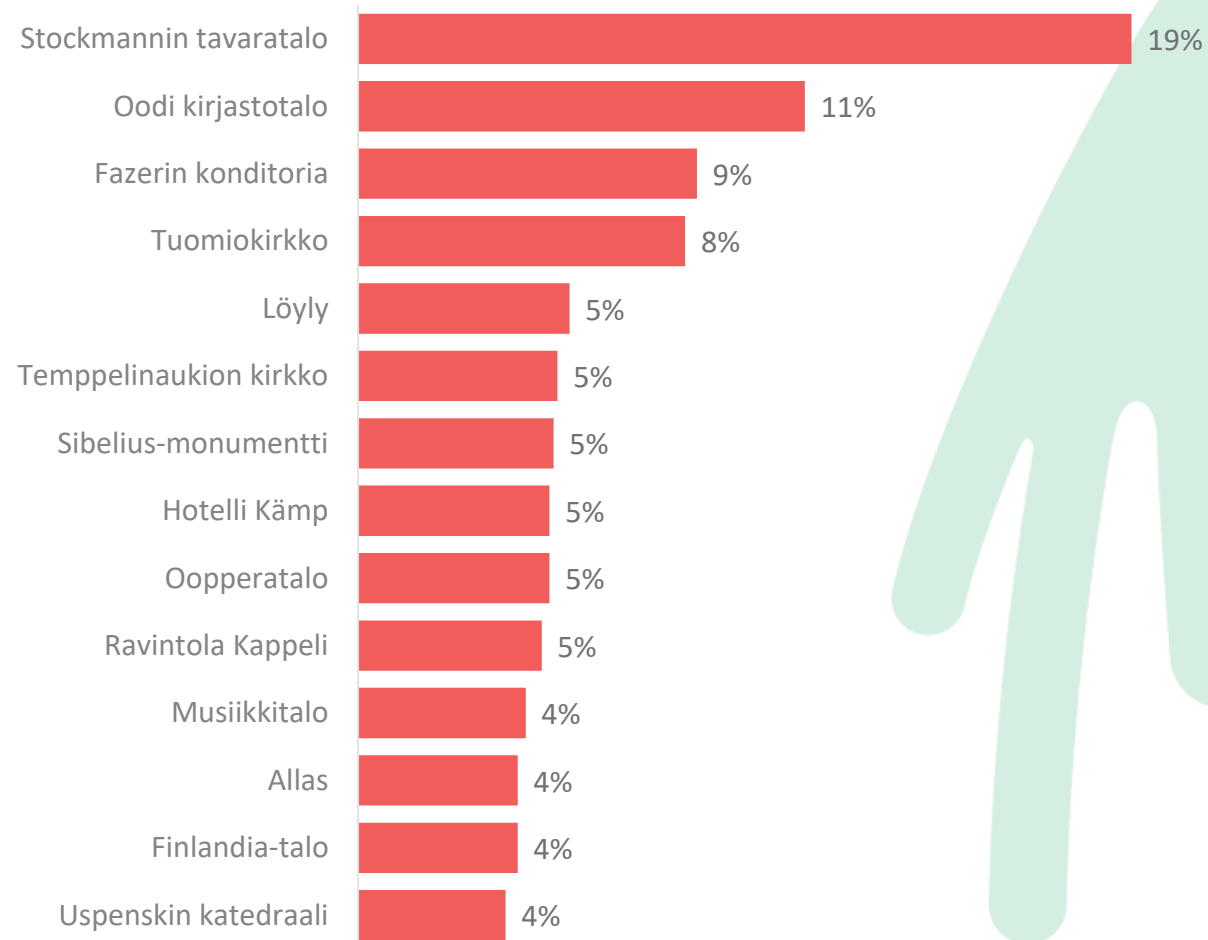
16 %

Vieraili Kalliossa.



# Missä kohteissa kävi?

## Pääkaupunkiseudulla vierailleet kotimaiset matkailijat



19 %

Vieraili Stockmannin tavaratalolla.

11 %

Vieraili Oodissa.

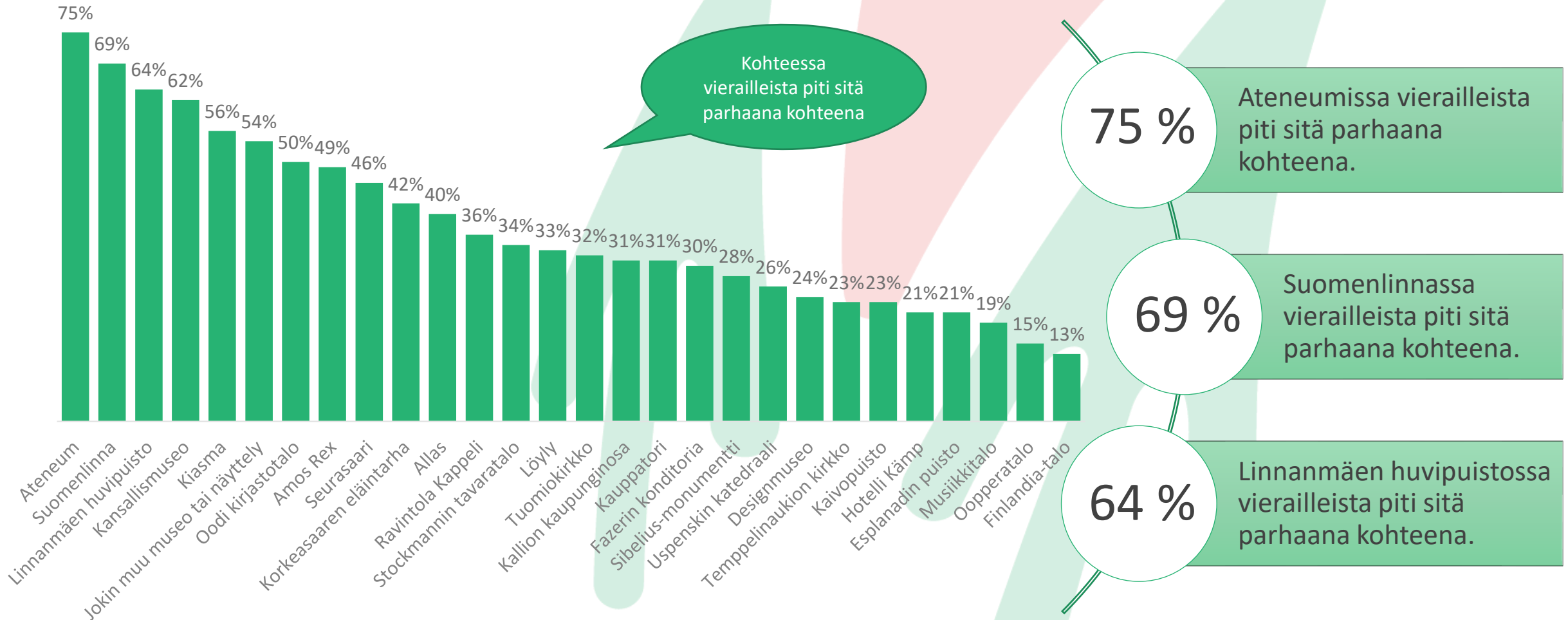
9 %

Vieraili Fazerin konditoriolla.



# Mikä kohteista oli paras/kiinnostavin?

## Pääkaupunkiseudulla vierailleet kotimaiset matkailijat

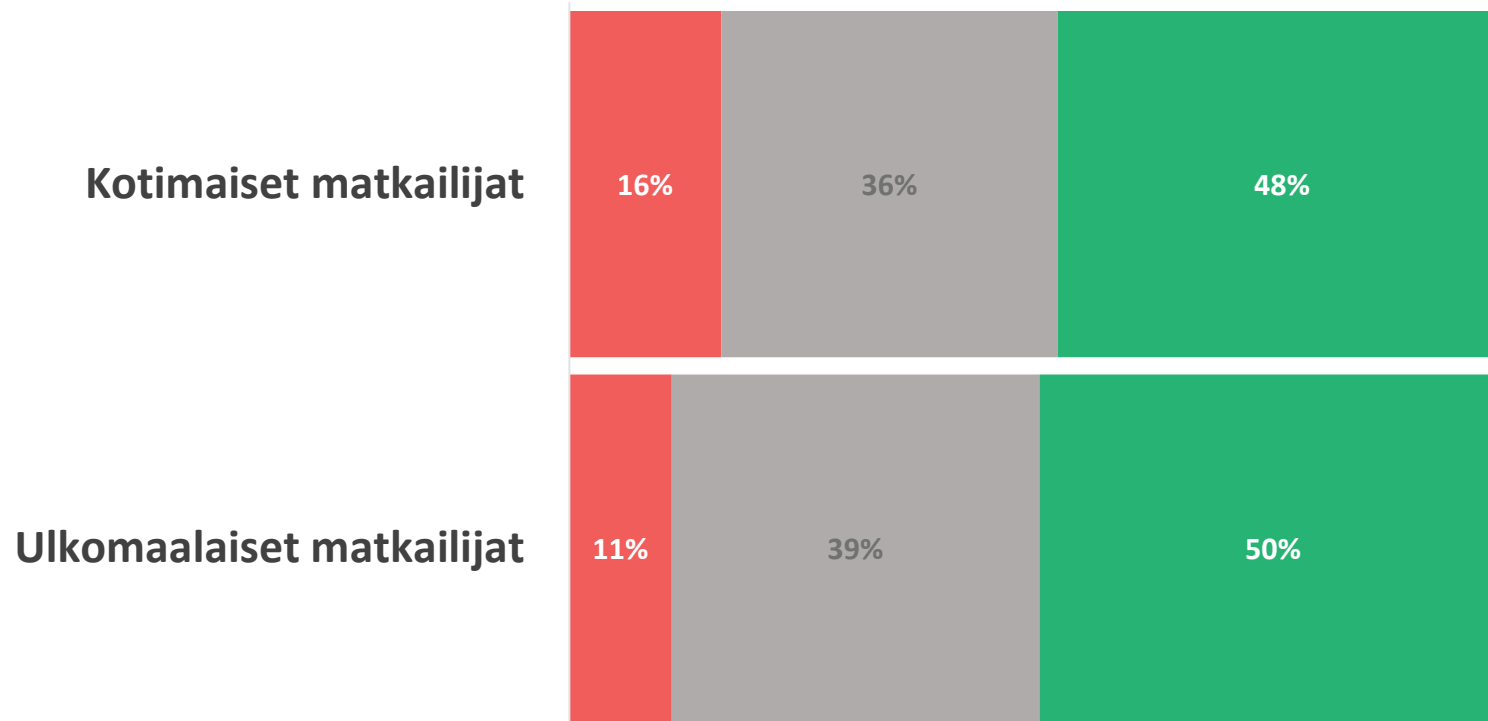




# Suositteluindeksi (NPS) Helsingille

## Pääkaupunkiseudulla vierailleet matkailijat

■ Parjaajat ■ Neutraalit ■ Kehujat



NPS-indeksiluku

32

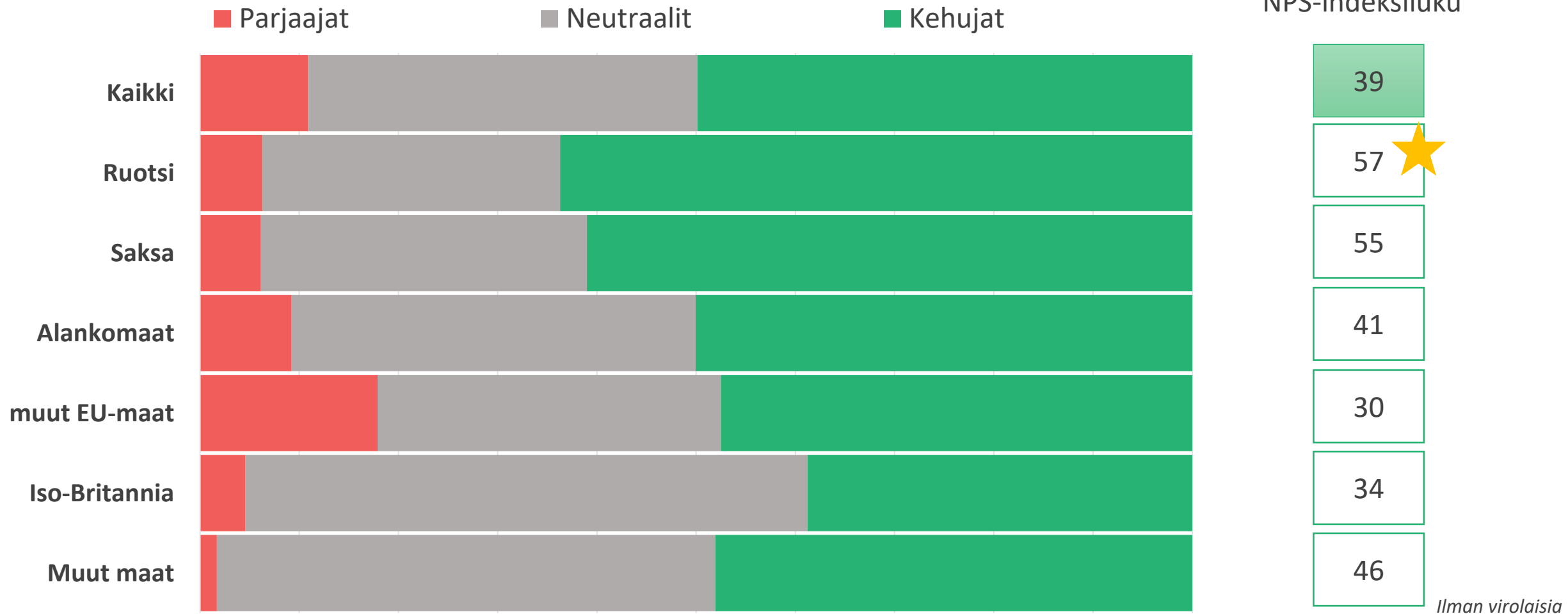
39

*Ilman virolaisia*



# Suositteluindeksi (NPS) Helsingille

## Pääkaupunkiseudulla vierailleet ulkomaalaiset matkailijat

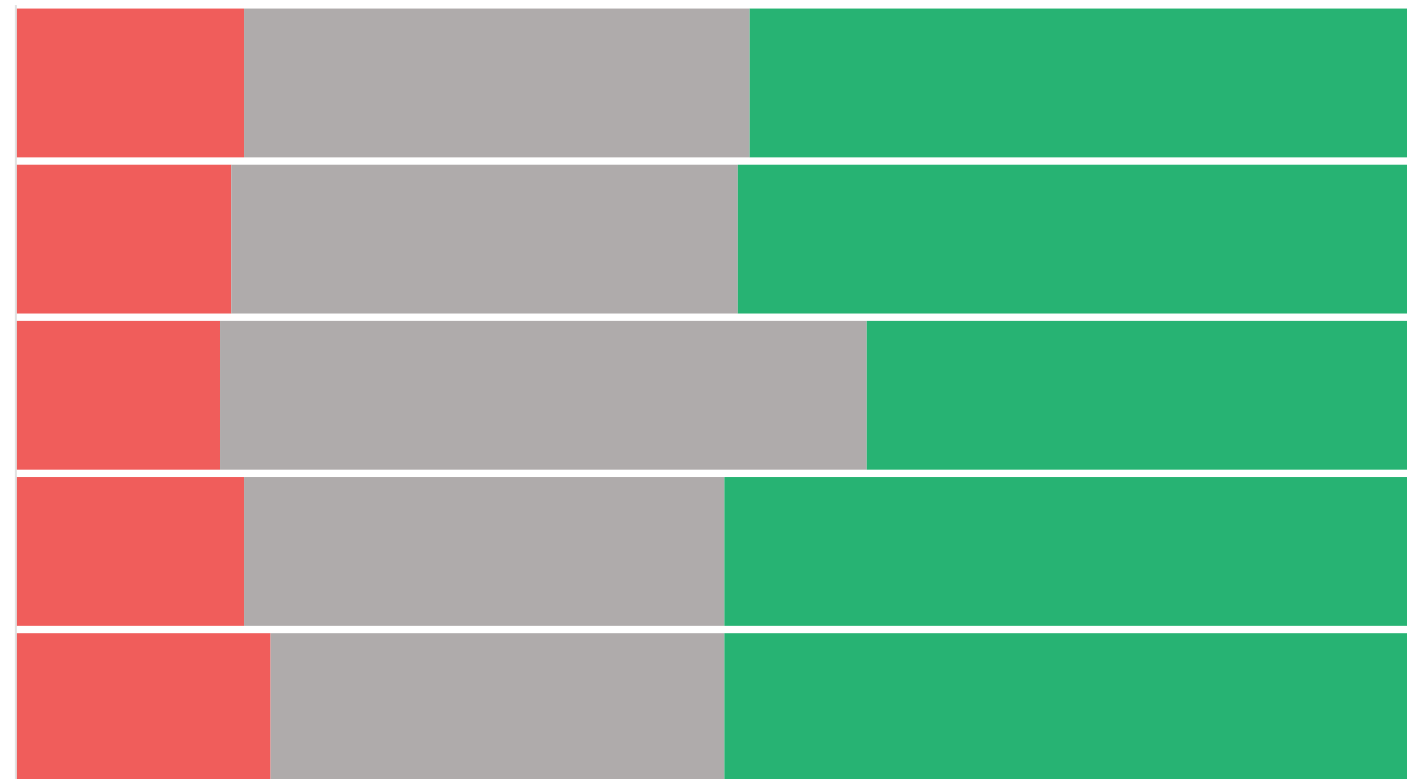




# Suositteluindeksi (NPS) Helsingille

## Pääkaupunkiseudulla vierailleet kotimaiset matkailijat

■ Parjaajat      ■ Neutraalit      ■ Kehujat



NPS-indeksiluku

32

34 ★

25

34 ★

32