



Matkailun hiilijalanjälkilaskuri – miten tähän on tultu?

LOTTA ERIKSSON, LAPIN LIITTO
ANNA PELTOSAARI, HELSINGIN KAUPUNKI



LAPIN LIITTO

6Aika


Vipuvoimaa
EU:lta
2014–2020



Euroopan unioni
Euroopan aluekehitysrahasto



Uudenmaan liitto
Nylands förbund



FORUM
VIRIUM
HELSINKI



TURKU
ÅBO

VISIT
TAMPERE



Oma yritys 

Y-tunnus

Näytä dataa: Toimialat Yrityksen toimipaikat Aikaväli

Kaikki toimialat Oma toimipaikka 1/2020 - 12/2020



Hiilijalanjälki / €

18,8 kg CO₂e

Hiilijalanjälki / asiakas

2,36 kg CO₂e

Hiilijalanjälki / yöpyminen

5,66 kg CO₂e

Hiilijalanjälki / päivä

0,94 kg CO₂e

Kokonaispäästöt

Näytä kategoriat 

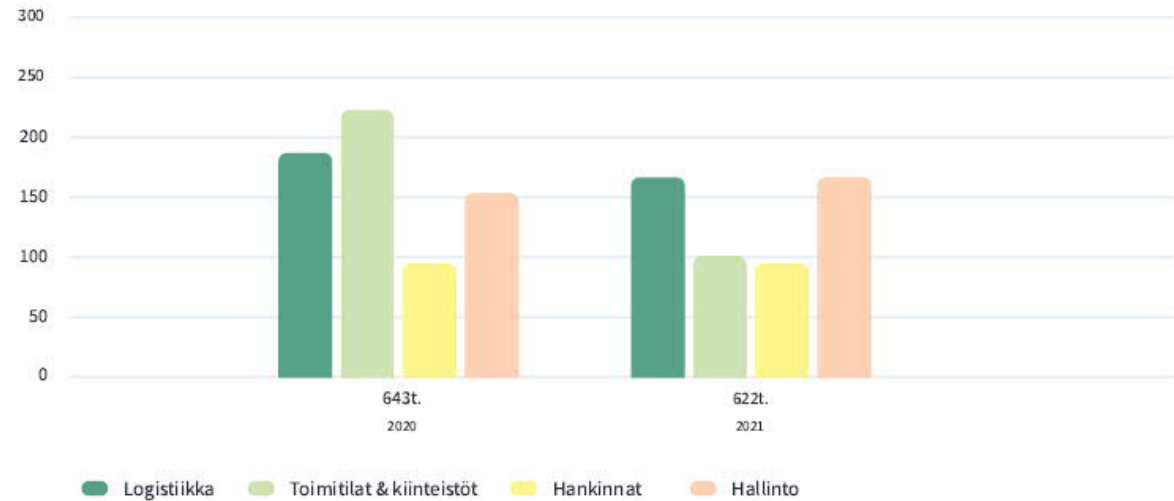
- 40% Logistiikka 113t.
- 30% Toimitilat & kiinteistöt 85t.
- 17% Hankinnat 48t.
- 13% Hallinto 37t.

Aikavälin päästöjen hinta

Päästöjesi hinta on: **8 490 €**

Perustuu kansainvälisen päästökauppatonnin hintaan

Päästöjen kehitys



Koti



< Takaisin

Kokonaispäästöt

Näytä dataa:

Toimialat

Kaikki toimialat

Yrityksen toimipaikat

Oma toimipaikka

Aikavälillä

1/2020 - 12/2020



■ Logistiikka
 ■ Toimitilat & kiinteistöt
 ■ Hankinnat
 ■ Hallinto

Logistiikka

113 t / CO₂e

40%

Tavarakuljetukset 57,6t

Lentorahti 21,5t
18,2%Laivarahti 21,1t
17,9%Junarahti 14,6t
12%

Asiakkaiden kuljetukset 34,3t

Lentokenttäkuljetukset 16,5t
16,2%Opastetut kierrokset 15,8t
15,7%

Työmatkat 21,1t

Autolla 14,2t
11,9%Lentäen 6,9t
8,1%

Toimitilat & kiinteistöt

85 t / CO₂e

30%

Lämmitys 37t

Kaukolämpö 20,1t
35%

30 MWh

Maalämpö 16,9t
14,9%

35 MWh

Sähkönkulutus 22t

Hiilisähkö 11t
35%

30 MWh

Aurinkosähkö 7,2t
14,9%

35 MWh

Tuulisähkö 3,8t

14%

45 MWh

Vedenkulutus 6,6t

Jätevesi 6,6t
14%

Kiinteistönhuollon polttoaineet 10,2t

Hankinnat

48 t / CO₂e

17%

Elintarvikehankinnat 22,2t

Ruokatarpeet 12,5t
26%Eläinten ravinto 9,7t
20,2%

Palveluhankinnat 14,5t

Korjauspalvelut 14,5t
30,2%

Muut hankinnat 11,3t

Remontit 11,3t
23,6%

Hallinto

37 t / CO₂e

13%

Yleiset hankinnat 20,4t

Investoinnit 12,1t
32,7%Juoksevat kulut 8,3t
22,4%

Työssäkäyntimatkat 16,6t

Autolla 11,1t
30%Julkiset kulkuvälineet 4,2t
11,3%Pyörällä 1t
2,6%Kävellen 0t
0%

Koti



EU:lta

2014-2020





Destinaation nimi

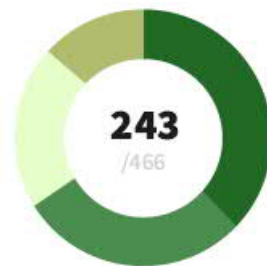
Näytä dataa: Toimialat Toimipaikat Aikaväli

Kaikki toimialat 2 valittu 2020 - 2021

Näytä vain STF-ohjelmassa mukana olevat ja sen suorittaneet yritykset

Rekisteröityneet yritykset

/ kaikki alueen matkaluuyritykset



- 40% Majoitustoiminta 97 / 104
- 30% Ravitsemistoiminta 73 / 243
- 17% Teema & kulttuuri 41 / 39
- 13% Muut 32 / 80

Matkailijat

**1,0** milj.

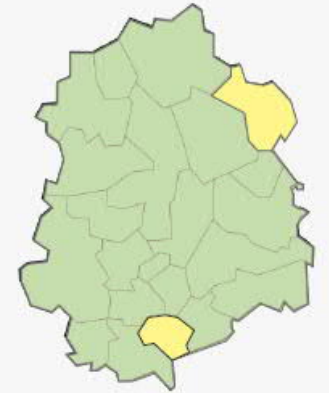
Yöpyjät

**0,6** milj.

Hiilijalanjälki / matkailija

**56,6** kg CO₂e

Vierailun kesto

**2,8** päivää

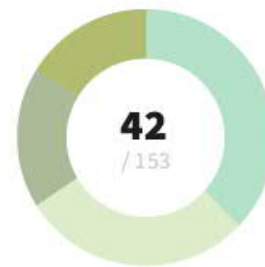
Kokonaistulo



- 40% Vierasvenesatamat 25,2 milj. €
- 30% Majoitustoiminta 18,9 milj. €
- 17% Välineiden vuokraus 10,7 milj. €
- 13% Muut 8,2 milj. €

Sertifioidut yritykset

/ kaikki alueen sertifioidut yritykset



- 40% Matkatoimistot, matkanjärjestäjät & varauspalvelut 17 / 28
- 30% Ohjelmapalvelut 13 / 43
- 17% Vähittäiskauppa 7 / 16
- 13% Muut 5 / 66

Henkilötyövuosia

**908** Vuotta



Kiitos!

Lotta Eriksson, Lapin liitto
lotta.eriksson@lapinliitto.fi
+358 040 195 0705

Anna Peltosaari
Helsingin kaupunki
anna.peltosaari@hel.fi

6 Aika

Vipuvoimaa
EU:lta
2014–2020



LAPIN LIITTO