



visitory

# Johdanto



Vuonna 1997 aloitettu TAK Rajatutkimus toteutetaan haastattelemalla Suomessa vierailleita ulkomaalaisia matkailijoita vilkkaimmilla Suomen ulkoraja-aseilla. Vuonna 2020 maaliskuun jälkeen haastatteluita tehtiin 6 019 ja vuonna 2021 6 705.

Aineiston ulkopuolelle on jätetty virolaiset laivamatkustajat, sillä valtaosa satamassa haastatelluista virolaisista oli työpaikan ja kodin välillä matkustavia, joten varsinaisten matkailijoiden osuus jäi liian pieneksi (työpaikalle Suomeen matkustavat eivät kuulu tutkimuksen kohdejoukkoon). Jättämällä Suomesta laivalla Viroon lähteneet virolaiset pois otoksesta on pystytty tarkastelemaan luotettavammin ulkomaalaisten matkailijaprofiileja Suomessa.

# Johdanto



Kotimaan matkailu –tutkimus käynnistettiin kesäkuussa 2020. Tutkimuksella seurataan suomalaisten matkailua kotimaassa: miksi, missä ja miten kotimaassa matkustetaan, kuinka pitkään eri kohteissa viivytään, missä yövytään sekä kuinka paljon ja mihin käytetään rahaa matkan aikana.

Matkailijoilta tiedustellaan lisäksi mm. ikää, ammattiryhmää sekä asuinpaikkaa matkailijoiden profiloimiseksi. Tutkimukseen vastaa kuukausittain noin 1 000 yli 15-vuotiasta suomalaista. Aineiston koko on 19 555 vastaajaa kesäkuun 2020 ja joulukuun 2021 välisenä aikana. Huhtikuun ja toukokuun 2020 osalta aineisto on estimoitu majoitustilastojen perusteella\*.

Verrattuna Tilastokeskuksen Suomalaisten matkailu -tutkimukseen matkojen määrä on tässä tutkimuksessa hieman pienempi johtuen erilaisesta kysymyksenasettelusta. Kysymyksenasettelua muutettiin marraskuussa 2021 siten, että matkojen määrä vastaisi mahdollisimman hyvin Tilastokeskuksen laskentatapaa. Matkat oman kunnan sisällä eivät kuitenkaan jatkossakaan tule sisältymään tämän tutkimuksen aineistoon.

\*rekisteröityihin majoitusliikkeisiin saapuneiden suomalaisten määrä huhtikuussa 2020-joulukuussa 2021 on jaettu rekisteröityihin majoitusliikkeisiin saapuneiden suomalaisten määrällä kesäkuussa 2020-joulukuussa 2021 ja tällä kertoimella on kerrottu tutkimusaineistosta laskettu kotimaisten matkailijoiden määrä kesäkuun 2020 ja joulukuun 2021 välisenä aikana.

# Ulkomaalaiset matkailijat Suomessa

*huhtikuussa 2020–joulukuussa 2021*





# Tiivistelmä

## Suomessa vierailleet ulkomaalaiset matkailijat *huhtikuussa 2020–joulukuussa 2021*

Ulkomaalaiset  
matkailijat  
Suomessa  
koronapandemian  
aikana



Koronapandemian aikana huhtikuussa 2020–joulukuussa 2021 Suomessa vieraili yhteensä 2,9 miljoonaa ulkomaalaista. Heistä 1,1 miljoonaa oli virolaisia ja 370 000 itärajan yli tulleita venäläisiä. Tästä tarkastelusta on jätetty pois laivalla Suomeen saapuneet virolaiset sekä itärajan kautta saapuneet venäläiset, joiden matkat ovat olleet pääasiassa työssäkäyntiliikennettä. Näin ollen tutkimuksen kohdejoukon koko oli yhteensä 1,4 miljoonaa.



Matkailijoista 52 prosenttia matkusti Suomesta lentokoneella ja 48 prosenttia laivalla (ei sisällä virolaisia laivamatkustajia).

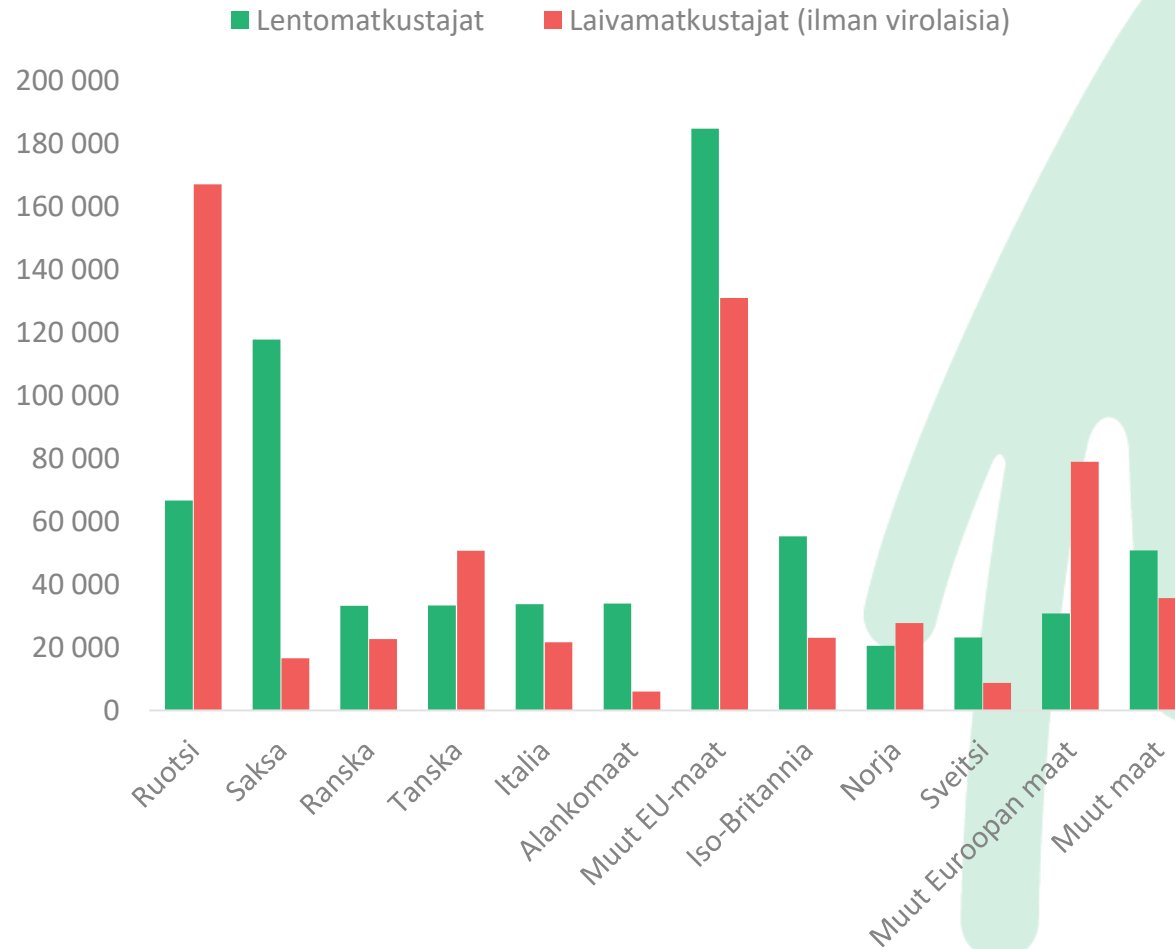


Matkailijat käyttivät Suomessa yhteensä 458 miljoonaa euroa, 345 € matkailijaa kohden (ilman opiskelijoita\*). 71 prosenttia Suomessa käytetystä rahasta tuli lentomatkustajilta ja 29 prosenttia laivamatkustajilta (ilman virolaisia laivamatkustajia). Lentomatkustajat vierailivat matkansa aikana keskimäärin 1,4 maakunnassa, kun taas laivamatkustajat vierailivat keskimäärin 1,3 maakunnassa.

\*Opintojen vuoksi matkustaneiden rahankäyttöä ei ole huomioitu laskelmissa, sillä he viiptyvät Suomessa yleensä pitkään, mikä nostaa matkailijoiden keskimääräistä kulutusta ja saattaa vääristää erityisesti alueellisia tuloksia.




# Ulkomaalaiset matkailijat Suomessa asuinmaittain ja kulkuvälineittäin

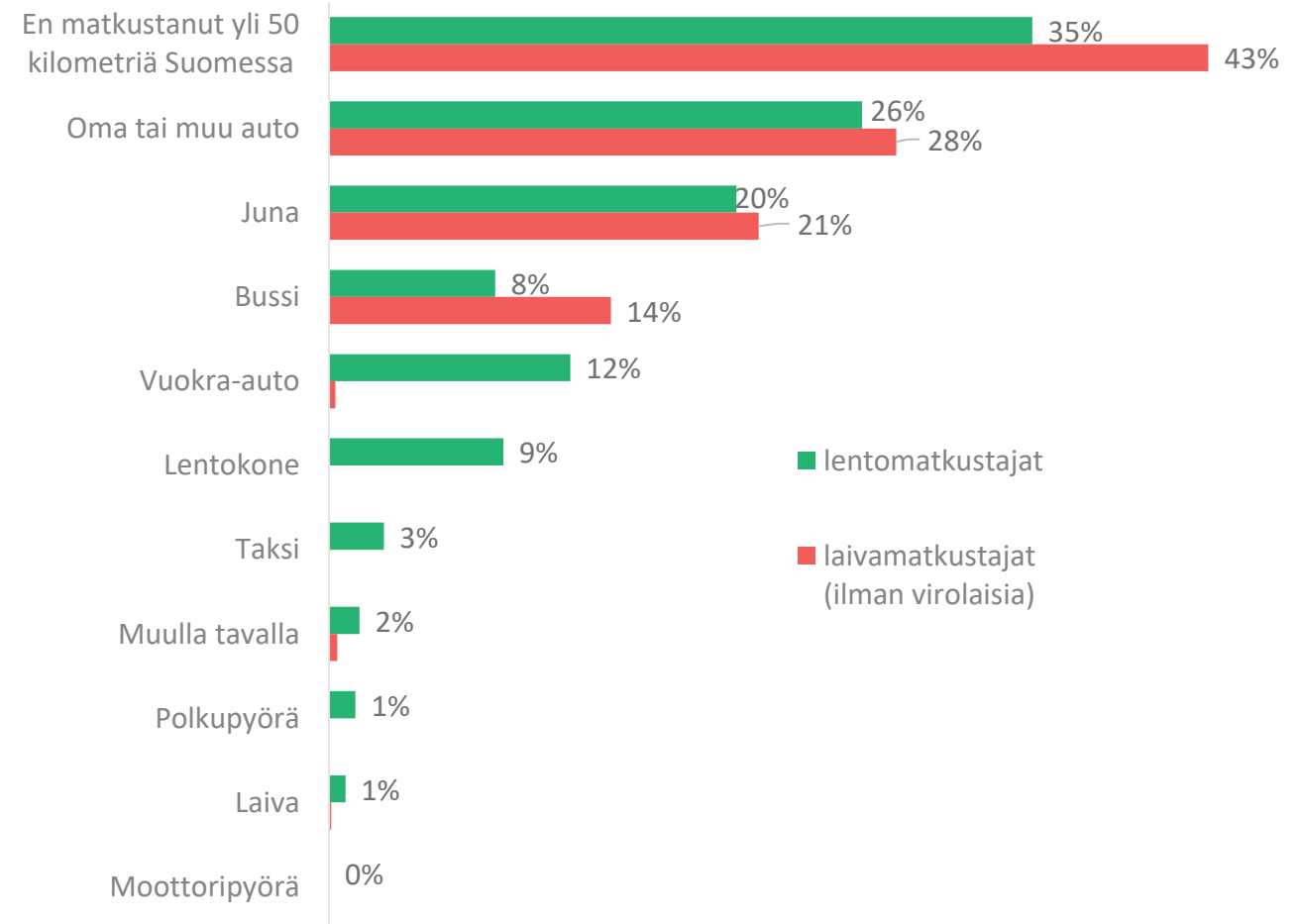


Laivamatrustajista 65 prosenttia oli virolaisia (eivät ole mukana tutkimusaineistossa) ja 10 prosenttia ruotsalaisia huhtikuun 2020 ja joulukuun 2021 välisenä aikana.

Lentomatrustajista 17 prosenttia oli saksalaisia, 10 prosenttia ruotsalaisia ja kahdeksan prosenttia brittejä. 74 prosenttia lentomatrustajista tuli EU-maista.



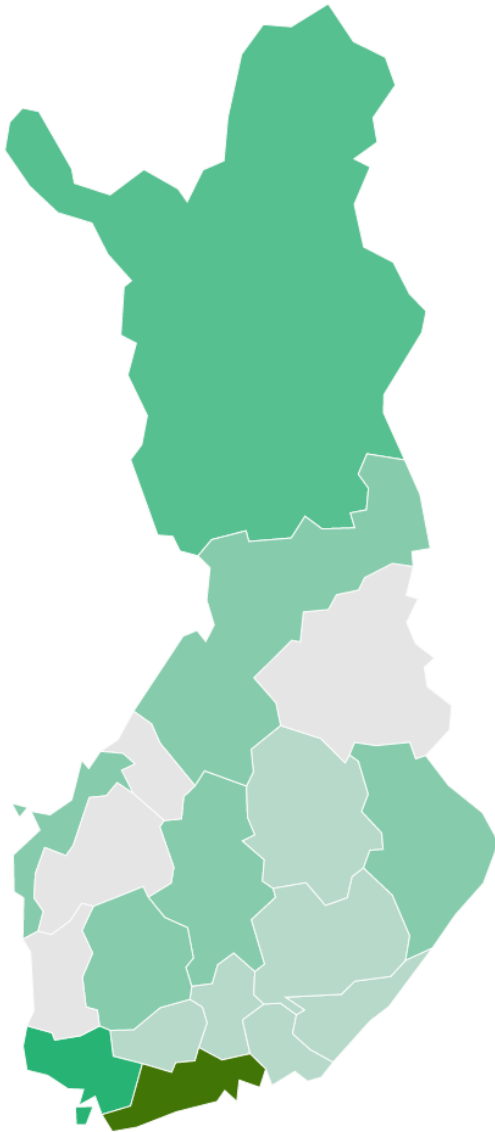
# Miten liikut yli 50 kilometrin matkoja Suomessa?







# Matkakohteiden osuudet maakunnittain



Kohdemaakunta	Lentomatkustajat	Laivamatkustajat (ilman virolaisia)	Kaikki
Uusimaa	66%	<b>68%</b>	67%
Varsinais-Suomi	11%	<b>13%</b>	12%
Satakunta	3%	1%	2%
Kanta-Häme	3%	2%	3%
Pirkanmaa	9%	4%	6%
Päijät-Häme	6%	1%	3%
Kymenlaakso	4%	2%	3%
Etelä-Karjala	3%	3%	3%
Etelä-Savo	3%	3%	3%
Pohjois-Savo	3%	2%	3%
Pohjois-Karjala	3%	5%	4%
Keski-Suomi	5%	2%	4%
Etelä-Pohjanmaa	1%	<b>2%</b>	2%
Pohjanmaa	2%	<b>9%</b>	6%
Keski-Pohjanmaa	1%	1%	1%
Pohjois-Pohjanmaa	<b>6%</b>	2%	4%
Kainuu	1%	1%	1%
Lappi	<b>8%</b>	6%	7%
Ahvenanmaa	0%	0%	0%

Laivamatkustajat vierailivat lentomatkustajia useammin Uudellamaalla, Varsinais-Suomessa, Etelä-Pohjanmaalla sekä Pohjanmaalla. Lentomatkustajat taas vierailivat laivamatkustajia tyypillisemmin Pohjois-Pohjanmaalla ja Lapissa.

Tilastollisesti merkitsevät erot **lihavoitu** ja *kursivoitu*



# Kotimaiset matkailijat Suomessa

*huhtikuussa 2020–joulukuussa 2021*



# Tiivistelmä

## Kotimaan matkat huhtikuussa 2020–joulukuussa 2021



Kotimaiset  
matkailijat  
Suomessa  
koronapandemian  
aikana



Koronapandemian aikana huhtikuussa 2020–joulukuussa 2021 Suomessa tehtiin yhteensä 59,4 miljoonaa kotimaan matkaa. Matkoista 60 prosenttia (35,6 M) oli yön yli -matkoja ja 40 prosenttia (23,9 M) päivämatoja.

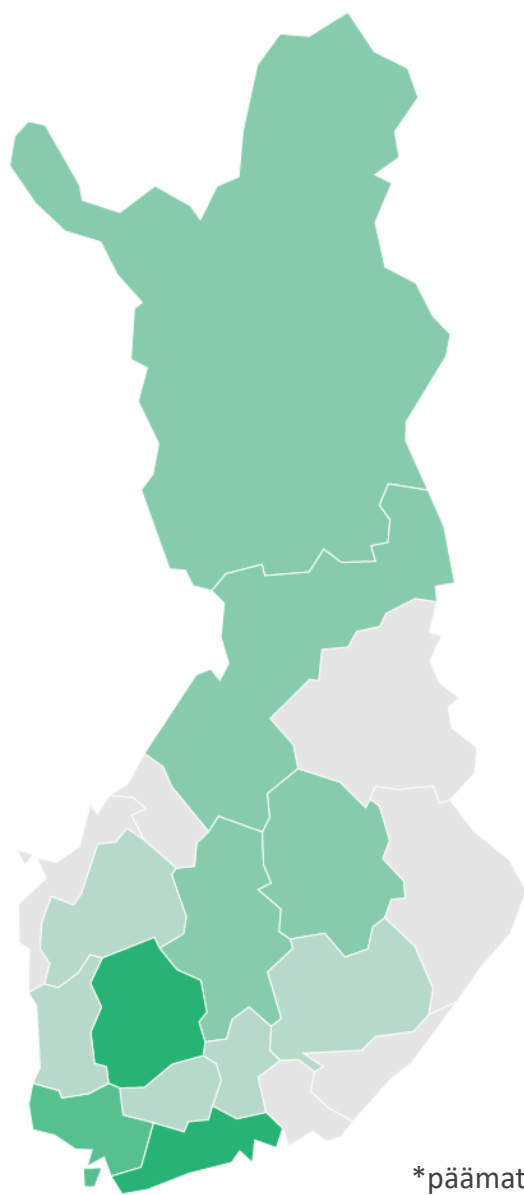


Matkailijat käyttivät Suomessa yhteensä 7,8 miljardia euroa, 132 € matkailijaa kohden.



Kotimaan matkoja tehneet tekivät kuukauden aikana keskimäärin 2,8 matkaa. Matkansa aikana kotimaiset matkailijat kävivät keskimäärin 1,8 kohteessa. Matkoista 83 prosenttia tehtiin autolla (henkilö- tai asuntoautolla).

# Matkakohteiden ja matkoja tehneiden osuudet maakunnittain



\*päämatkakohde

Maakunta	Matkailijoiden päämatkakohde	Matkailijoiden asuinmaakunta
Uusimaa	19 %	29 %
Varsinais-Suomi	9 %	10 %
Satakunta	4 %	3 %
Kanta-Häme	5 %	4 %
Pirkanmaa	11 %	12 %
Päijät-Häme	4 %	4 %
Kymenlaakso	3 %	3 %
Etelä-Karjala	3 %	2 %
Etelä-Savo	4 %	2 %
Pohjois-Savo	5 %	5 %
Pohjois-Karjala	3 %	3 %
Keski-Suomi	6 %	5 %
Etelä-Pohjanmaa	4 %	3 %
Pohjanmaa	2 %	2 %
Keski-Pohjanmaa	1 %	1 %
Pohjois-Pohjanmaa	8 %	8 %
Kainuu	2 %	1 %
Lappi	5 %	3 %
Ahvenanmaa	1 %	0 %

Uudellamaalla asuvat tekivät 29 prosenttia, Varsinais-Suomessa asuvat 10 prosenttia ja Pirkanmaalla asuvat 12 prosenttia kaikista kotimaanmatkoista. Uudellemaalle suuntautui 19 prosenttia, Varsinais-Suomeen yhdeksän prosenttia ja Pirkanmaalle 11 prosenttia kaikista kotimaanmatkoista. Satakuntaan, Kanta-Hämeeseen, Etelä-Karjalaan, Etelä-Savoon, Keski-Suomeen, Etelä-Pohjanmaalle, Kainuuseen, Lappiin ja Ahvenanmaalle suuntautui suhteessa suurempi osuus matkoista kuin mitä maakunnassa asuvat tekivät.