



visitörny



# Kotimaiset matkailijat kesällä 2022

Kesä-elokuu

# Johdanto

- TAK Kotimaan matkailu –tutkimus käynnistettiin kesäkuussa 2020. Tutkimuksella seurataan suomalaisten matkailua kotimaassa: miksi, missä ja miten kotimaassa matkustetaan, kuinka pitkään eri kohteissa viivytään, missä yövytään sekä kuinka paljon ja mihin käytetään rahaa matkan aikana.
- Matkailijoilta tiedustellaan lisäksi mm. ikää, ammattiryhmää sekä asuinpaikkaa matkailijoiden profiloimiseksi. Tutkimukseen vastaa kuukausittain noin 1 000 yli 15-vuotiasta suomalaista. Aineisto on kerätty Internet-paneelistä kesäkuun 1. ja elokuun 31. päivän välisenä aikana siten, että kysymyslomake on lähtenyt kerran viikossa noin 250 satunnaisesti valitulle panelistille.
- Vastaajilta, joita aineistossa on 3 001, on tiedusteltu heidän tekemiään matkoja viimeisen 30 päivän aikana.
- Matkojen määrä -kysymyksenasettelua muutettiin marraskuussa 2021 siten, että matkojen määrä vastaisi mahdollisimman hyvin Tilastokeskuksen laskentatapaa. Sen vuoksi **matkojen määrä ei ole verrannollinen aiempiin vuosiin**. Matkat oman kunnan sisällä eivät kuitenkaan jatkossakaan tule sisältymään tämän tutkimuksen aineistoon.



- Kesällä 2022 suomalaiset tekivät yhteensä 15,2 miljoonaa matkaa oman kotipaikkakuntansa ulkopuolelle.
- Suomalaisista 69 prosenttia (60 % kesällä 2020 ja kesällä 2021) teki matkoja. Matkoista seitsemän prosenttia suuntautui ulkomaille.
- Yön yli –matkoja kotimaiset matkailijat tekivät 9,4 miljoonaa kesällä 2022. Yöpymisen sisältäneitä matkoja tehtiin useimmin elokuussa ja harvimmin kesäkuussa.
- Eniten matkoja tehtiin Uudellemaalle (20 % kaikista matkoista), Pirkanmaalle (11 %), Varsinais-Suomeen (9 %).

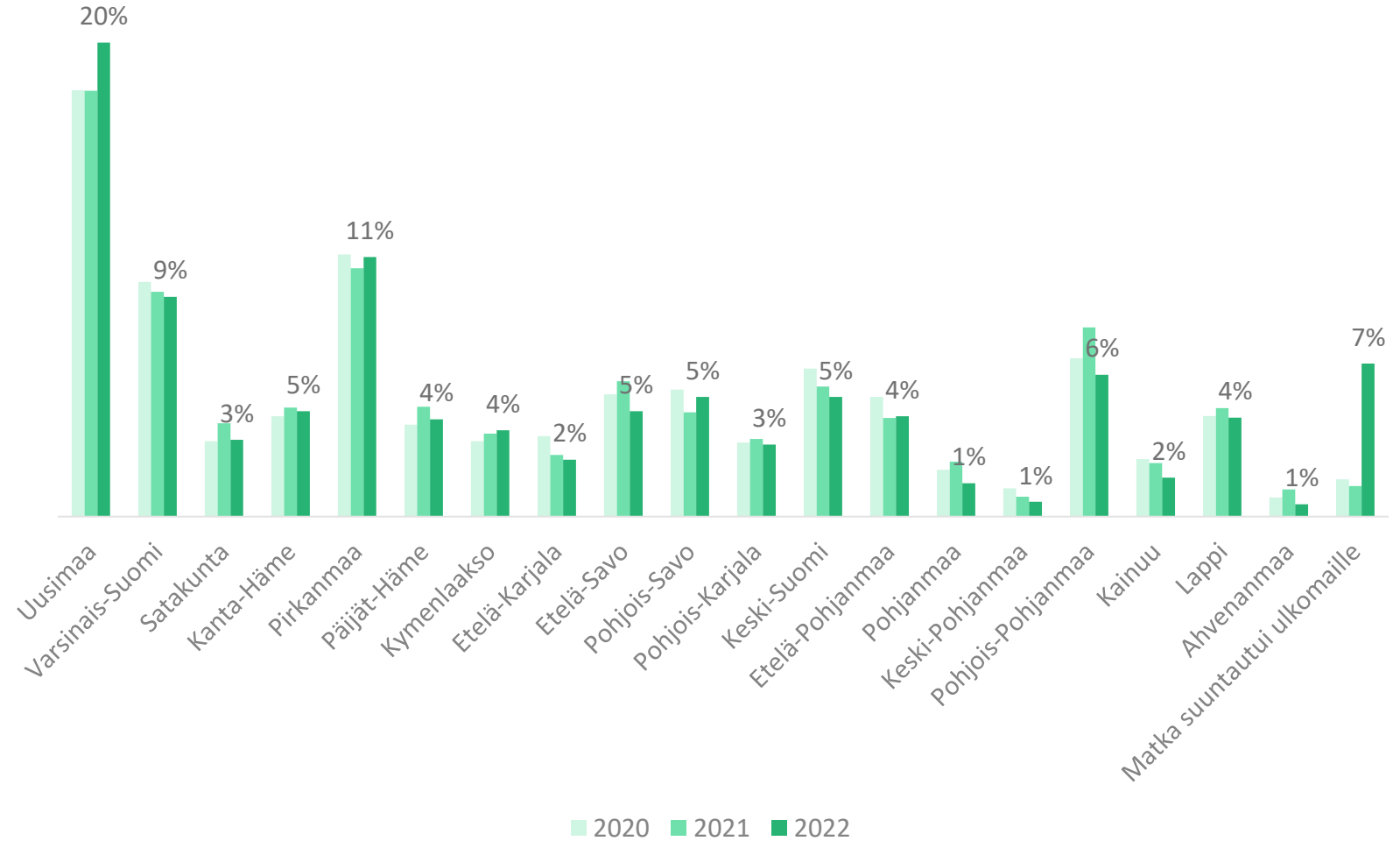
# Rahankäyttö Suomessa



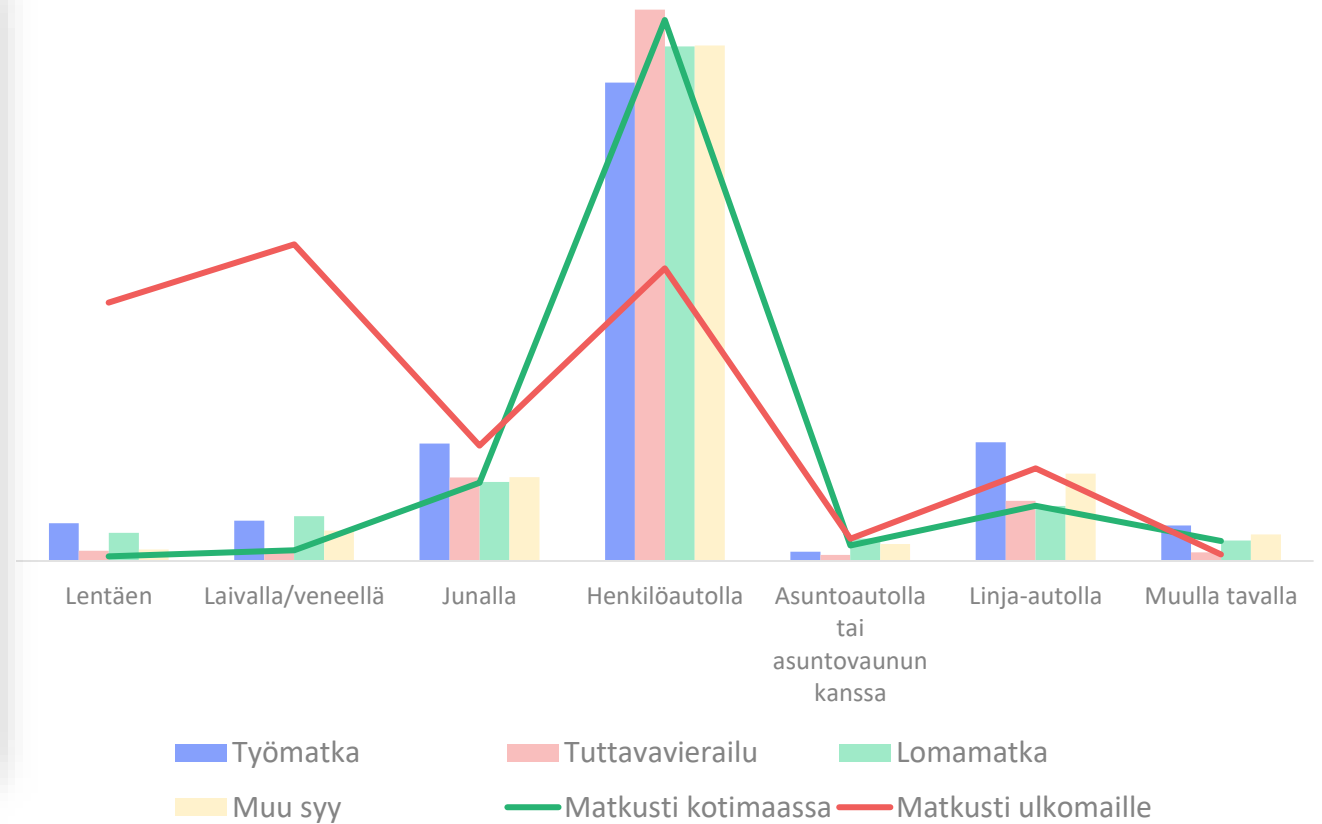
- Kotimaiset matkailijat käyttivät yhteensä 2,2 miljardia euroa Suomessa.
- Keskimäärin yksi matkailija käytti 147 euroa matkallaan.
- Heinä-elokuussa kotimaiset matkailijat käyttivät Suomessa keskimäärin enemmän rahaa kuin kesäkuussa.

# Matkakohteet Suomessa

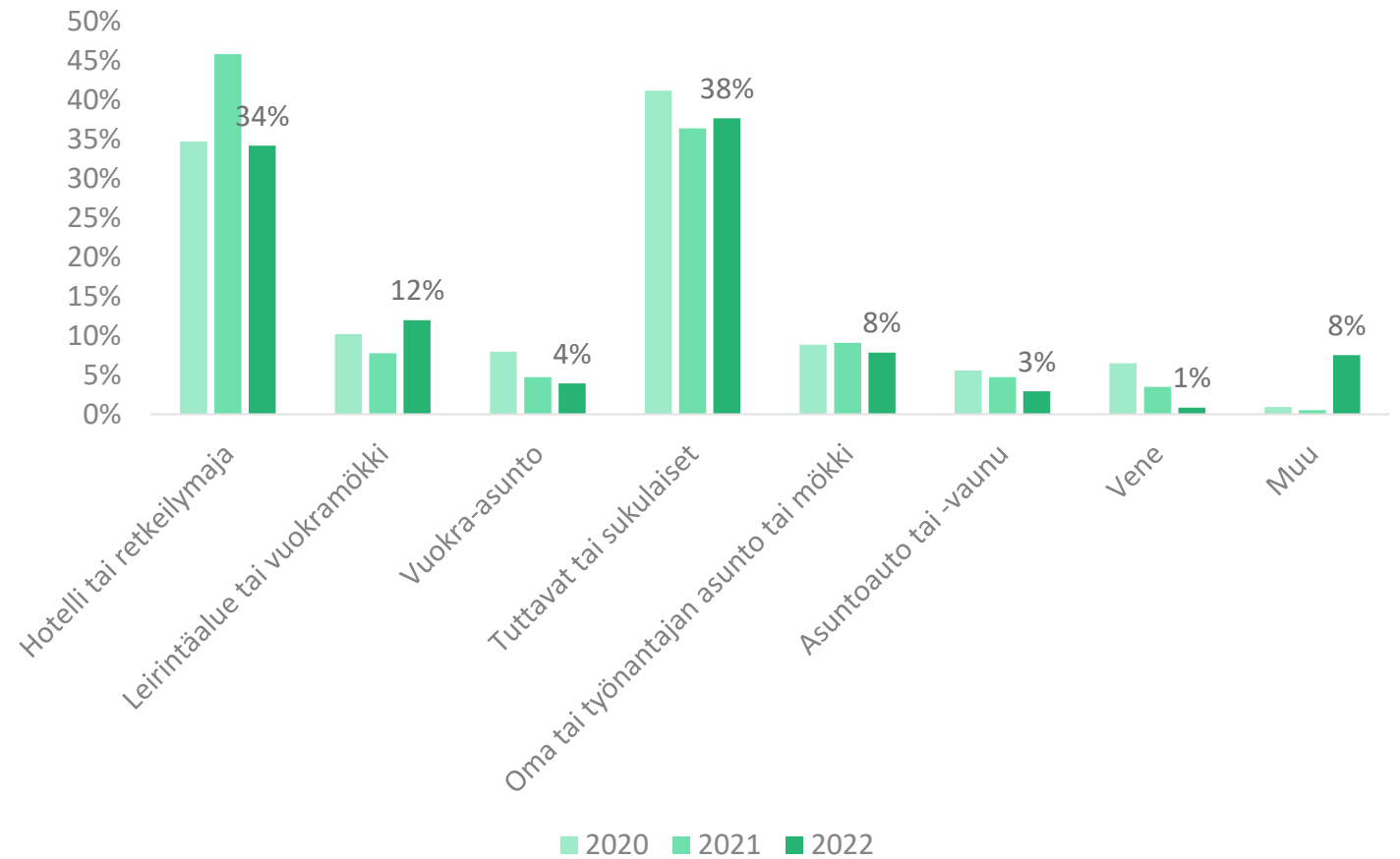

- Uudenmaan ja ulkomaiden markkinaosuus tehdyistä matkoista kasvoi aiemmista vuosista.



# Matkustustapa matkan kohteen ja tarkoituksen mukaan

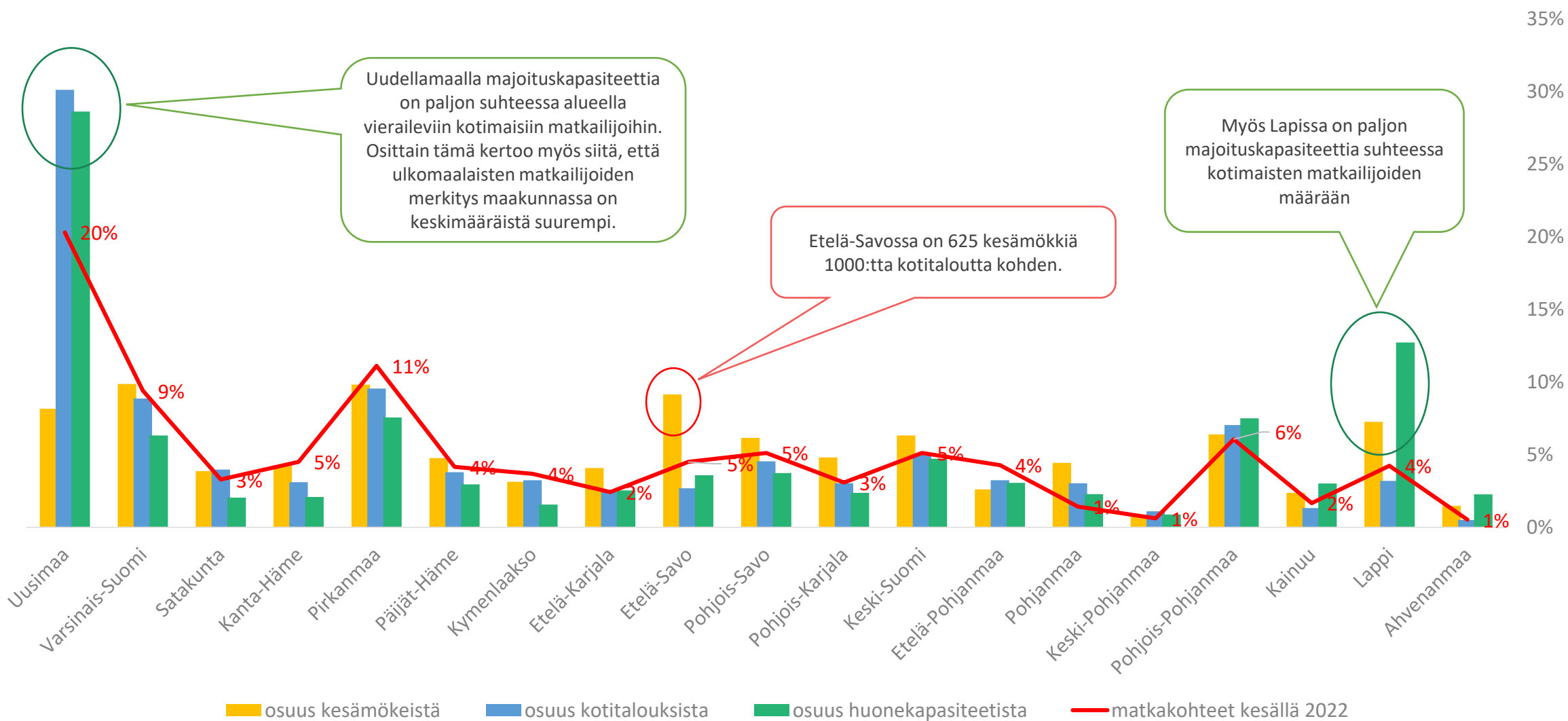


# Majoituspaikka Suomessa

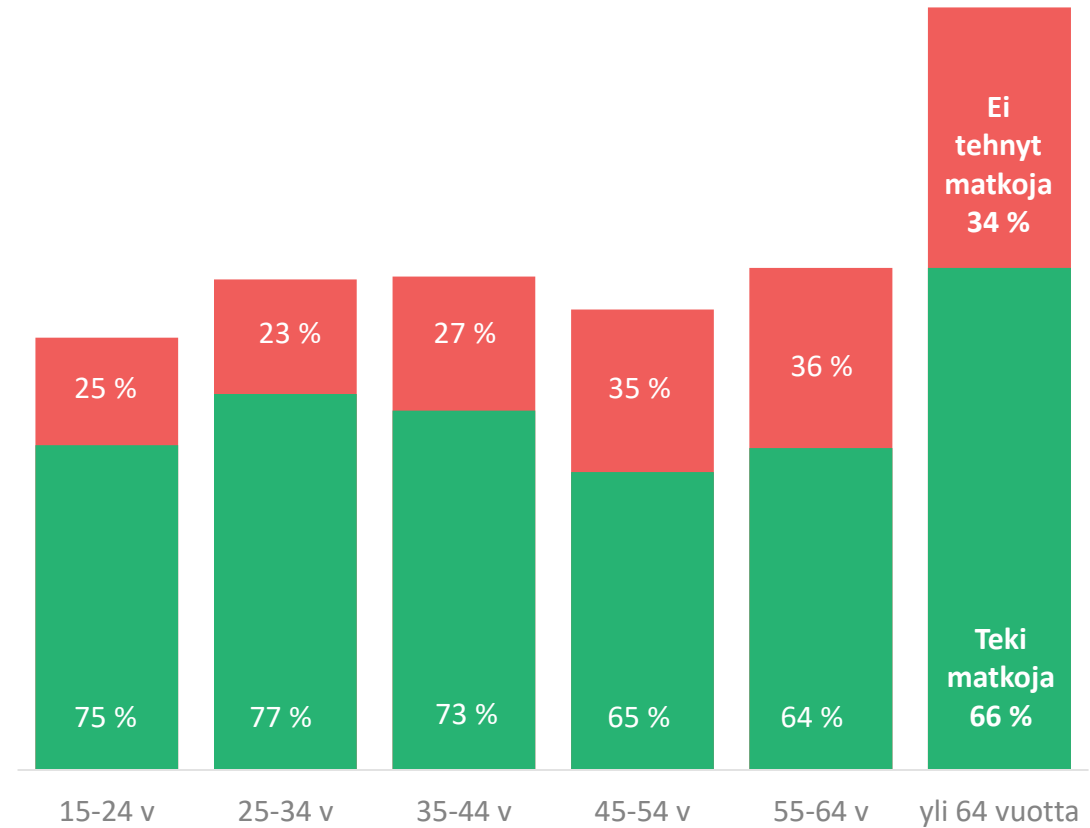




# “Majoituskapasiteetti” ja matkakohteet Suomessa



# Matkoja tehneet ikäluokittain kesällä 2022

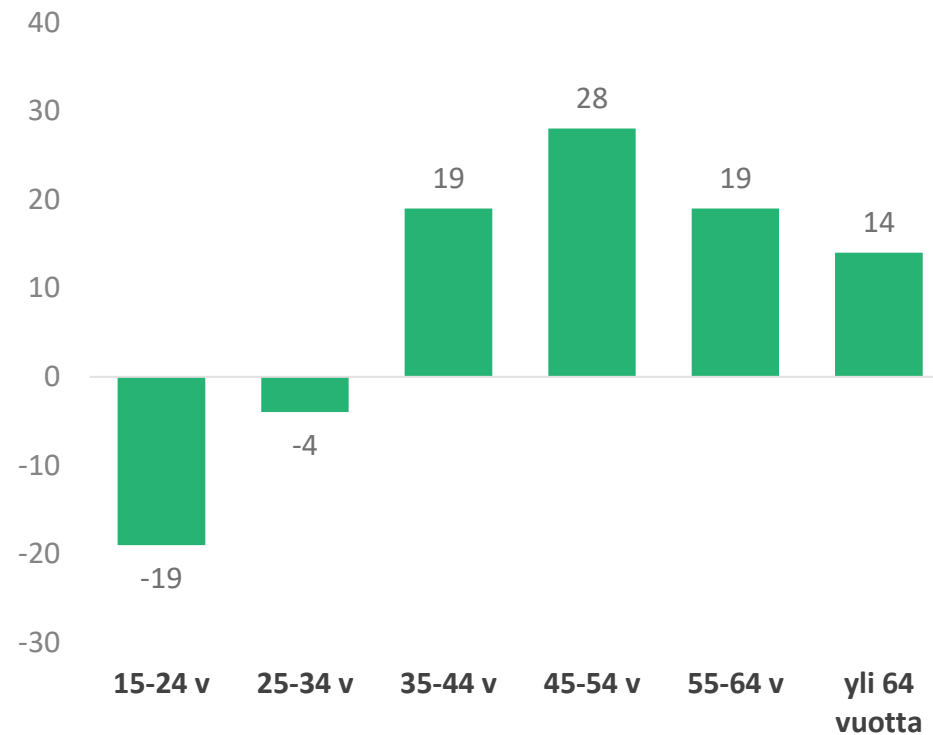


Pylvään korkeus kuvaa ikäluokan kokoa.

# Suositteluindeksi ikäryhmittäin



Kuinka todennäköisesti suosittelisit matkakohdettasi?



# Kotimaiset matkailijat Suomessa



- 45–54-vuotiaat olivat halukkaimpia suosittelemaan matkakohdettaan muille.
- 45–64-vuotiaat käyttivät eniten rahaa henkeä kohden matkallaan.



# Kotimaiset matkailijat Helsingin seudulla

Kesä-elokuu

# Kotimaiset matkailijat Helsingin seudulla



- Kotimaiset matkailijat tekivät kesä-elokuussa 2022 yhteensä 2,5 miljoonaa matkaa Helsingin seudulle.
- Näistä 1,3 miljoonaa oli yön yli -matkoja ja 1,2 miljoonaa päivämatkoja.
- Enemmistö yöpyneistä matkailijoista yöpyi maksullisessa majoituksessa. Jopa 671 000 ulkopaikkakuntalaista matkailijaa yöpyi maksullisessa majoituksessa.
- Lomamatkoja tehtiin 1,3 miljoonaa.
- Kotimaiset matkailijat jättivät yhteensä 314 miljoonaa euroa Helsingin seudulle.
- Yksi matkailija käytti keskimäärin 123 euroa Helsingin seudulla.
- Valtaosa, 1,8 miljoonaa, matkoista Helsingin seudulle tehtiin yksityisellä ajoneuvolla.
- Kaksi viidestä Helsingin seudulle matkustaneesta asuu Uudellamaalla ja joka kymmenes Varsinais-Suomessa.

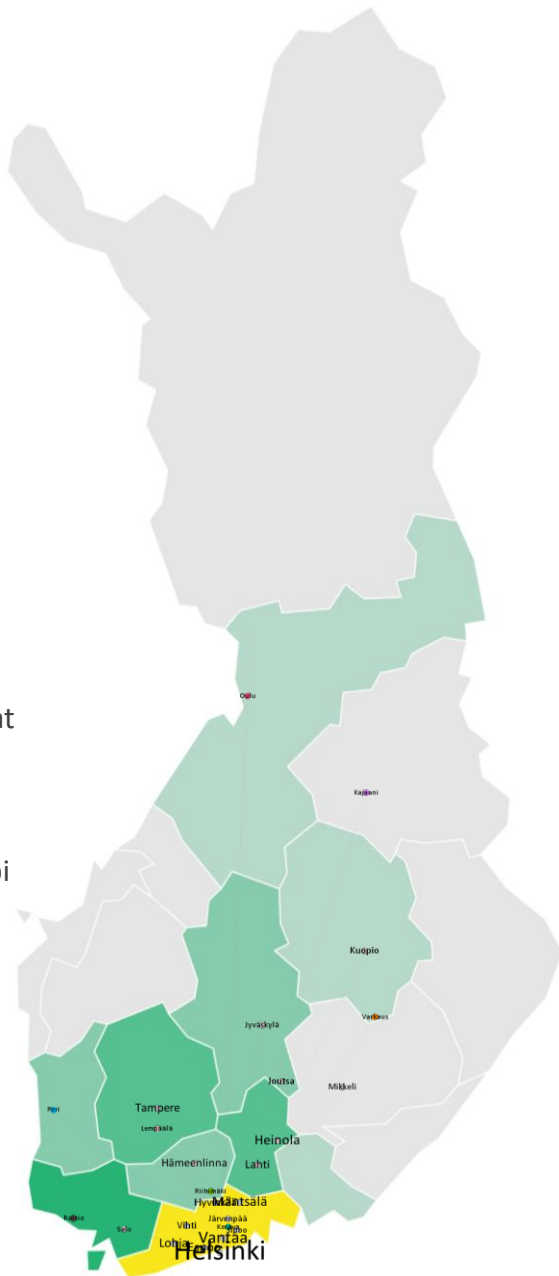
# Matkat Helsingin seudulle



Karttavärit  
matkailijoiden  
asuinmaakuntien  
mukaan. Mitä  
tummempi väri, sitä  
useampi asui  
maakunnassa.

Kuntien nimet osoittavat  
pysähdyskohteet\* (väh.  
2% vastauksista)  
matkalla Helsingin  
seudulle. Mitä suurempi  
kunnan nimi, sitä  
useammin siellä  
pysähdettiin.

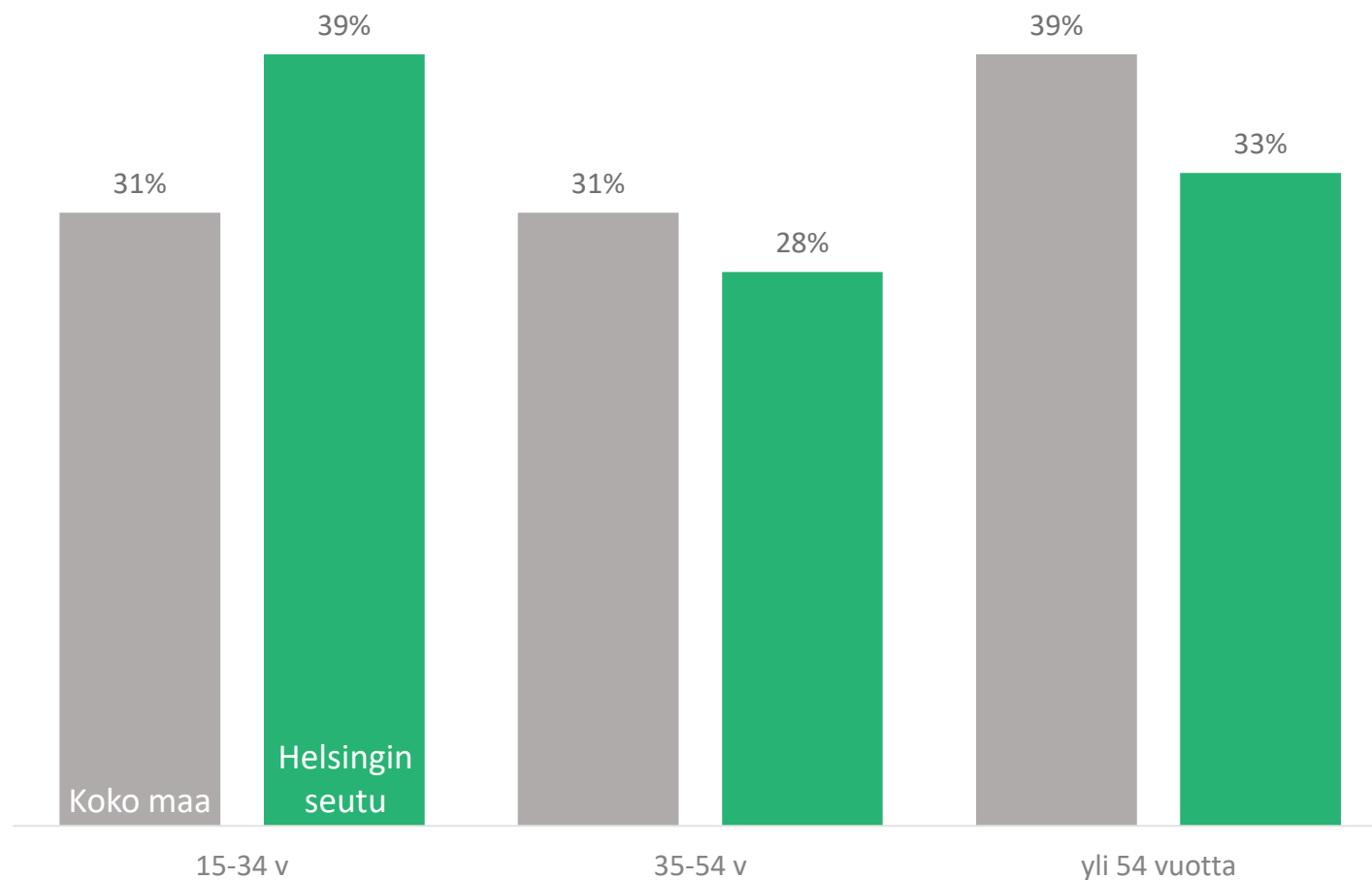
\*Joissa matkailija käytti  
rahaa



- Helsinki (14 %) oli tyypillisin pysähdyskohde niille, joilla päämatkakohde sijaitsi Helsingin seudulla. Muut suosituimmat pysähdyskohteet olivat Vantaa (8 %), Mäntsälä (6 %), Heinola (6 %) ja Espoo (5 %).
- Kaksi viidestä (43 %) kesällä 2022 Helsingin seudulla vierailleesta matkailijasta asui Uudellamaalla. Varsinais-Suomessa asui noin joka kymmenes (11 %) matkailijoista, seitsemän prosenttia asui Pirkanmaalla ja seitsemän prosenttia Päijät-Hämeessä.

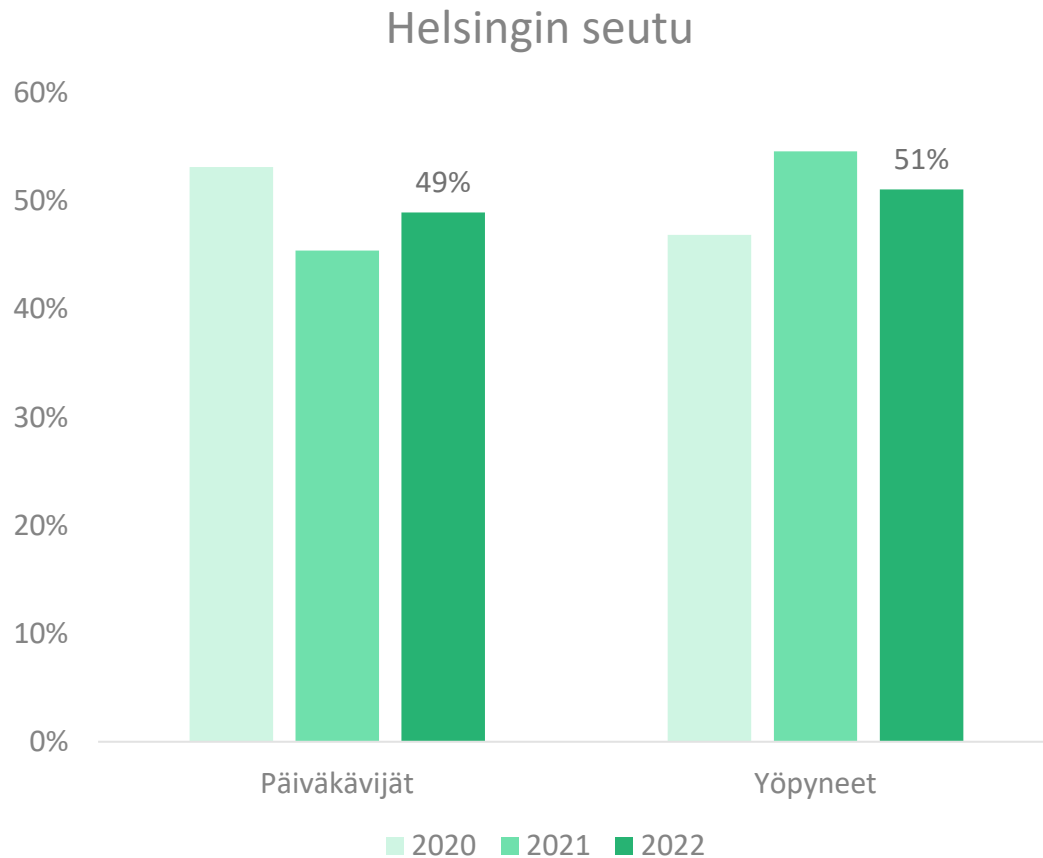
# Matkailijat ikäluokittain kesä-elokuussa

- 15–34-vuotiaiden kotimaisten matkailijoiden osuus oli Helsingin seudulla suurempi kuin koko maassa keskimäärin.
- Kaksi viidestä matkailijasta Helsingin seudulla oli 15–34-vuotias, kun koko maassa noin joka kolmas oli 15–34-vuotias.





# Päivämatkat ja yön yli -matkat kesä-elokuussa



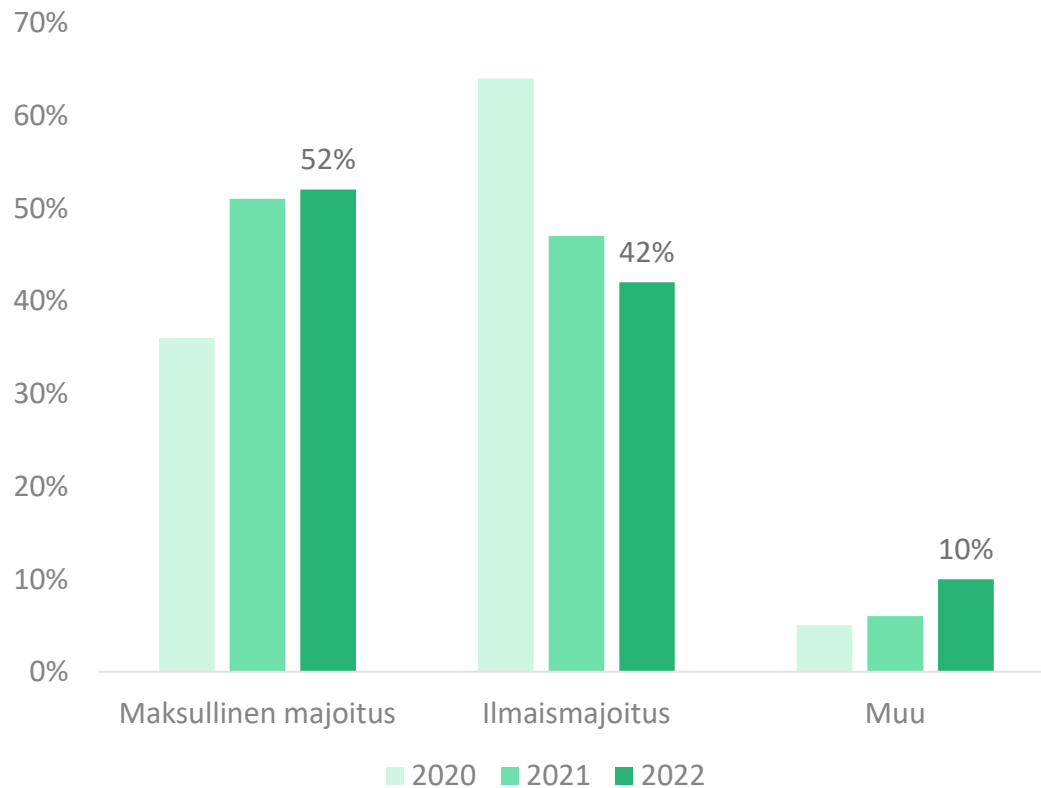
- Helsingin seudulle tehtiin yhteensä 1,3 miljoonaa yön yli -matkaa ja 1,2 miljoonaa päivämatkaa kesällä 2022.

Helsingin seutu (otos): n=452

# Majoittuminen kesä-elokuussa



Helsingin seutu

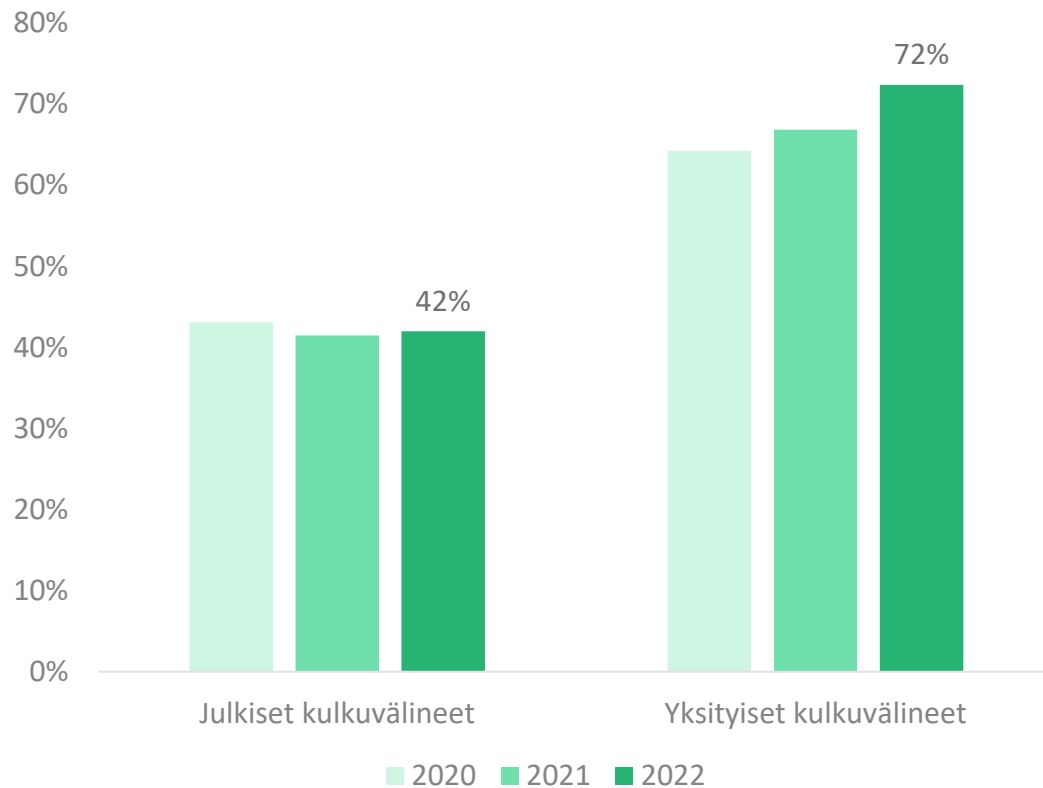


- Enemmistö yöpyneistä matkailijoista (671 000) yöpyi maksullisessa majoituksessa.
- Maksullisessa majoituksessa yöpyneiden osuus kasvoi hieman aiemmista kesistä.

# Matkustustapa kesä-elokuussa

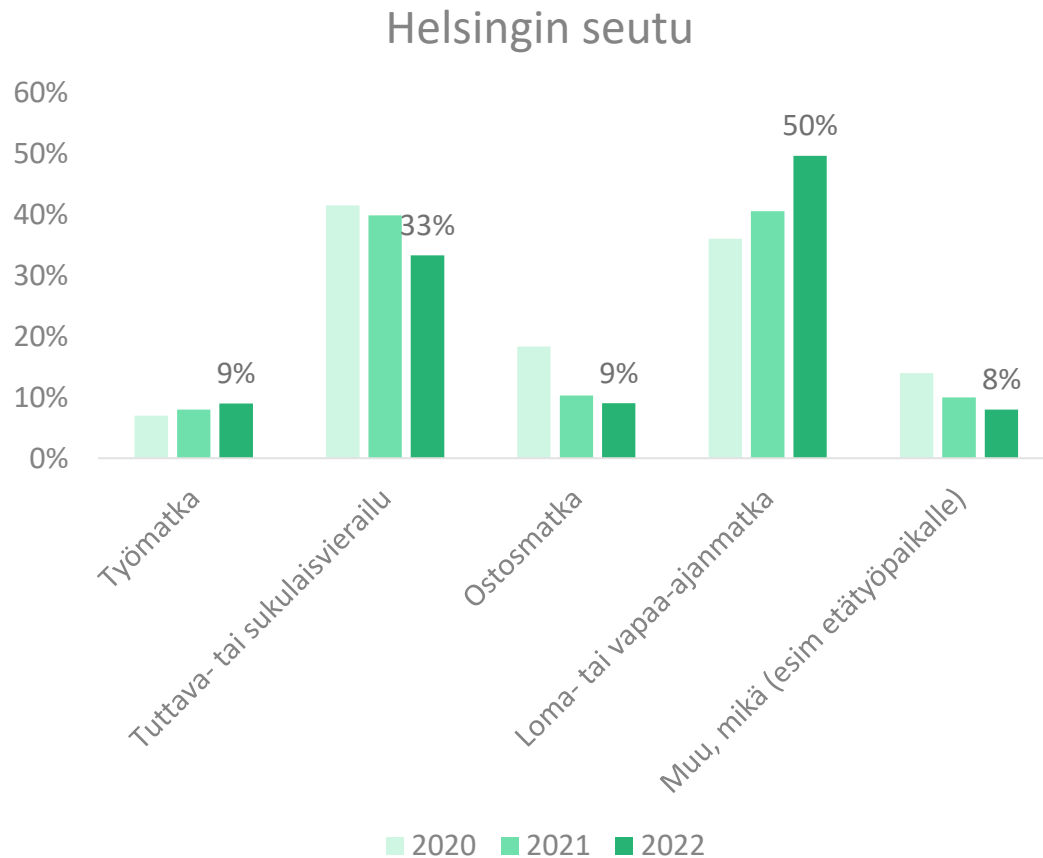


Helsingin seutu



- 42 prosenttia matkailijoista käytti julkisia kulkuvälineitä matkallaan Helsingin seudulle. Julkisista kulkuvälineistä juna oli käytetyin.
- Yksityisten kulkuvälineiden käyttö lisääntyi aiemmista kesistä niillä, joilla Helsingin seutu oli päämatkakohde.

# Matkan tarkoitus kesä-elokuussa

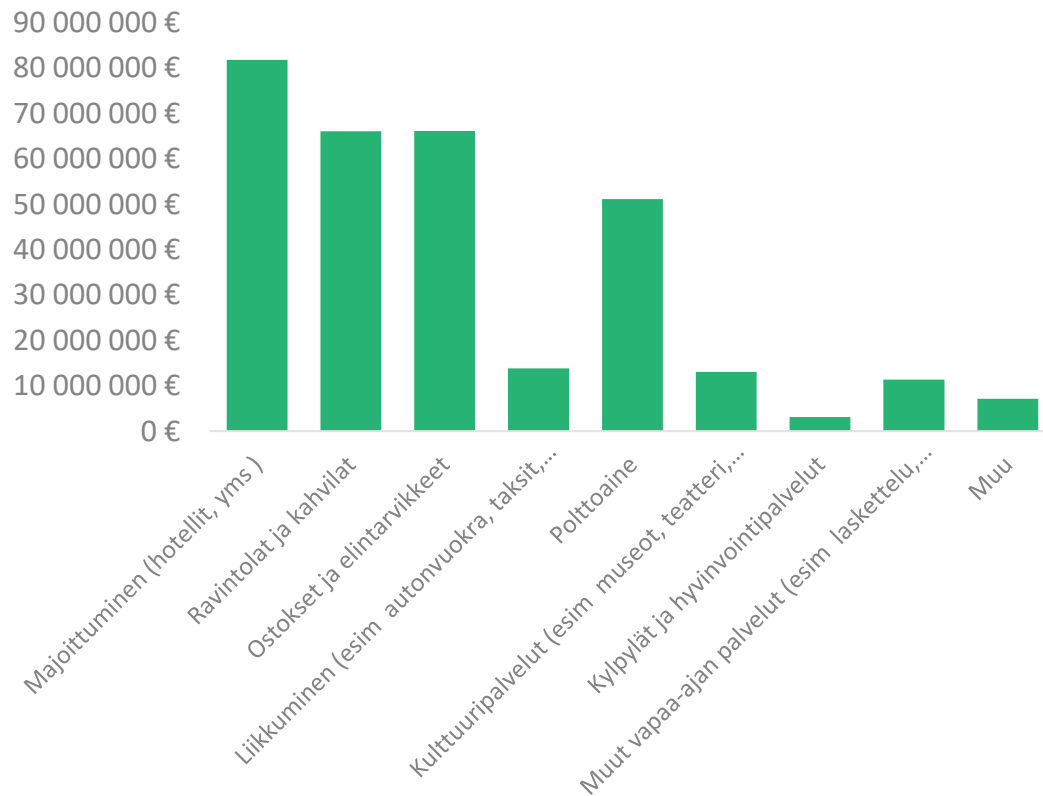


- Lomamatkoja Helsingin seudulle tehtiin 1,3 miljoonaa.
- Lomamatkojen osuus on kasvanut merkittävästi aiemmista kesistä Helsingin seudulla.

# Rahankäyttö kesä-elokuussa



Helsingin seutu

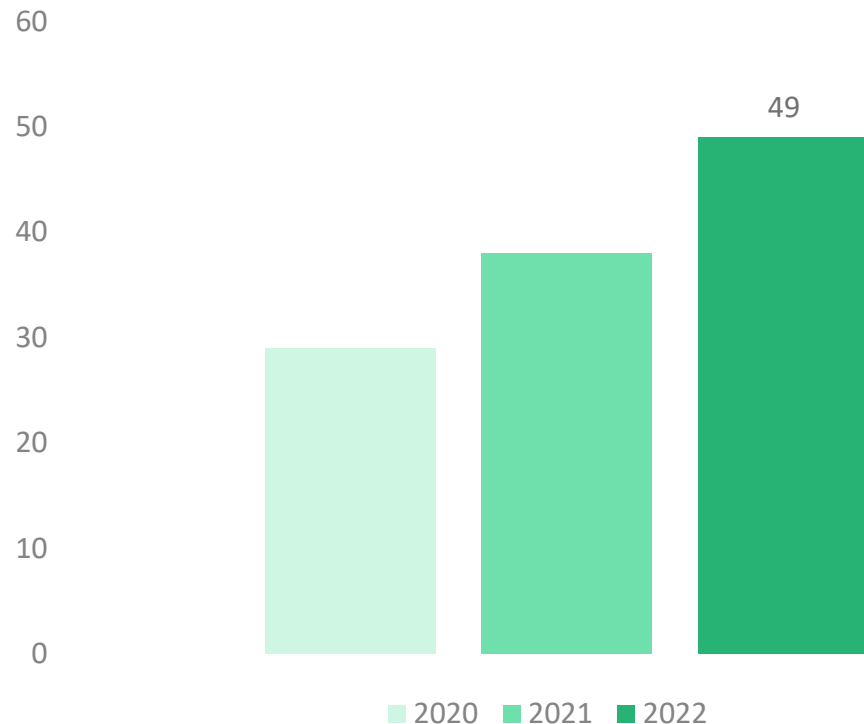


- Matkailijat jättivät 314 miljoonaa euroa Helsingin seudulle.
- Yksi matkailija käytti keskimäärin 123 euroa Helsingin seudulla.

# Suositteluindeksi kesä-elokuussa



Kuinka todennäköisesti suosittelisit  
Helsinkiä matkakohteena?

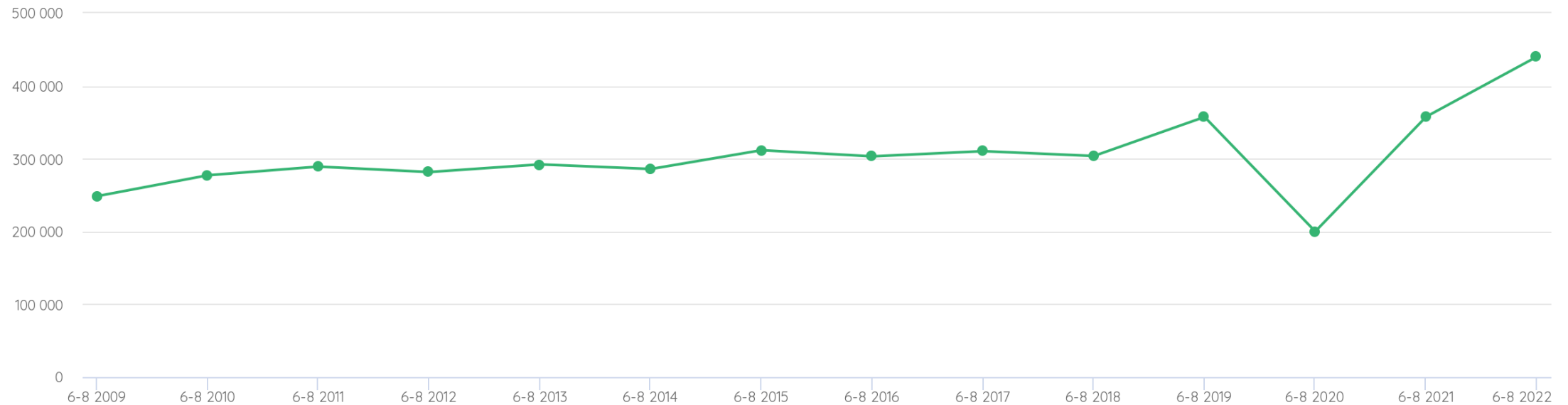


- Kotimaiset matkailijat antoivat Helsingille arvosanan (NPS) 49, kun koko maassa keskiarvo oli 9.
- Suosittelemishalukkuus Helsingille on kasvanut aiemmista kesistä voimakkaasti.

# Kotimaiset saapumiset majoitusliikkeisiin 2009-2022



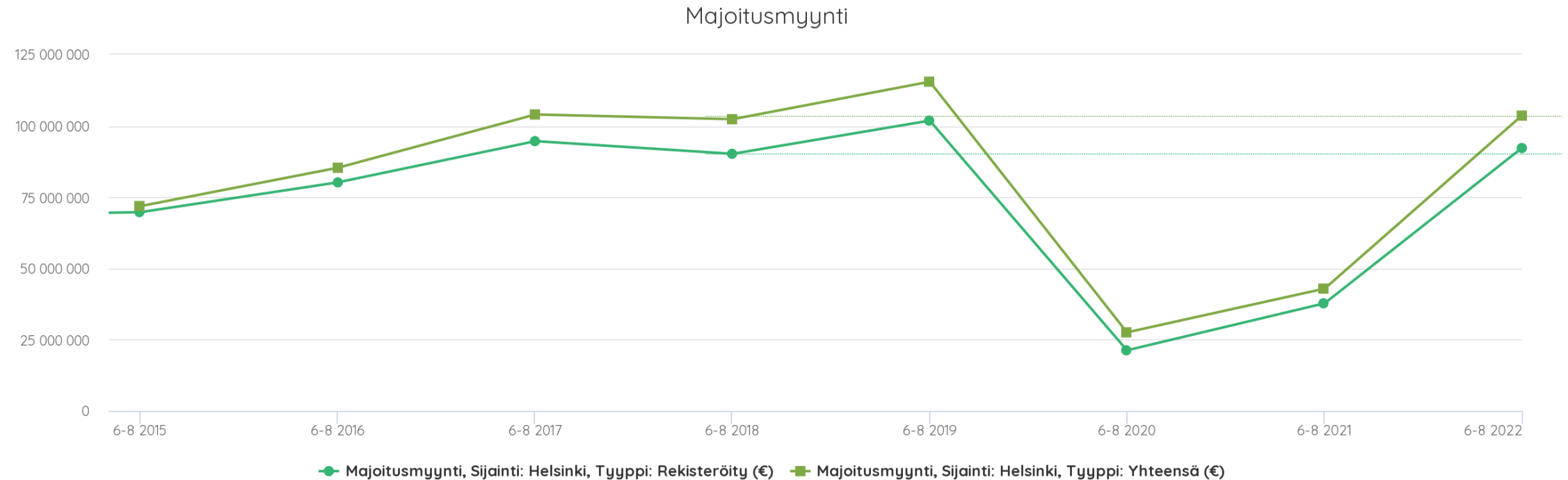
Saapumiset Majoitusliikkeisiin



● Saapumiset Majoitusliikkeisiin, Sijainti: Helsinki, Asuinmaa: Suomi, Tyyppi: Rekisteröity

Visitory.io (lähteet: Tilastokeskus)

# Majoitusmyynti 2015-2022 – kotimaiset ja ulkomaiset matkailijat yhteensä



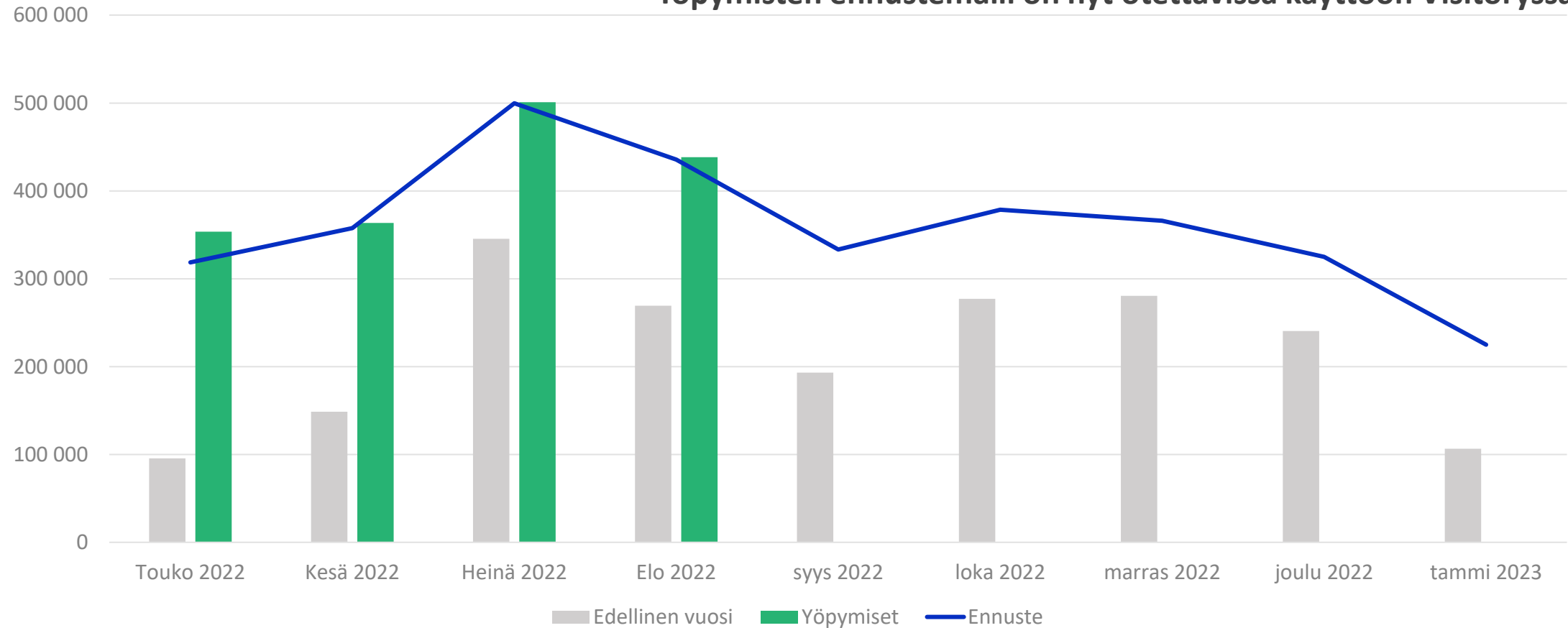
Visitory.io (lähteet: Tilastokeskus, Tak Research)





# Helsingin yöpymisennuste

Yöpymisten ennustemalli on nyt otettavissa käyttöön Visitorissa!



# Yhteenveto



- Kesä 2022 oli ennätysellinen Helsingin seudulla kotimaan matkailun kannalta. Kotimaiset saapumiset rekisteröityihin majoitusliikkeisiin lisääntyivät lähes neljänneksen (23 %) viime kesästä.
- Hieman aiempaa suurempi osuus yöpyneistä matkailijoista yöpyi maksullisessa majoituksessa.
- Majoitusmyynti (sis. kotimaiset ja ulkomaiset matkailijat) oli kesän 2018 tasolla Helsingissä.
- Kotimaiset matkailijat olivat aiempaa tyytyväisempiä Helsinkiin kesämatkakohteena.
- Lomamatkat lisääntyivät rajusti edellisistä kesistä Helsingin seudulla.

