

Helsingfors

Sammandrag av budgeten 2024



Helsingfors

Sammandrag av budgeten 2024 för Helsingfors stad

Utgivare: Helsingfors stad

Redaktion: Stadskansliet, kommunikationsavdelningen

Grafisk form och layout: Miltton Oy

Bilder: Aineistopankki, Helsingfors stad

Fotografer: Maija Astikainen, Jussi Hellstén, Kuvatoimisto Kuvio Oy, Tern Bicycles, Kim Öhman

Helsingfors stad, centralförvaltningens publikationer 2023:39

ISBN 978-952-386-372-9 (häftad)

ISBN 978-952-386-373-6 (pdf)

ISBN 978-952-386-374-3 (html)

ISSN-L 2242-4504

ISSN 2242-4504 (tryckt)

ISSN 2323-8135 (på nätet)

Sammandrag av budgeten 2024 för Helsingfors stad

I sammandraget
presenteras de viktigaste
punkterna i budgeten för
2024 och ändringarna i
stadens verksamhet.

Innehåll

- 4 Borgmästarens översikt
- 6 Nyckeltal i kommun-Helsingfors budget för 2024
- 8 Stadens ekonomi
- 11 Stadskansliet
- 12 Fostrans- och utbildningssektorn
- 15 Stadsmiljösektorn
- 16 Kultur- och fritidssektorn
- 19 Social-, hälsovårds- och räddningssektorn
- 20 Investeringarna
- 23 Kommun-Helsingfors resultaträkning och finansieringskalkyl
- 24 Social-, hälsovårds- och räddningssektorns resultaträkning och finansieringskalkyl
- 25 Nyckeltal i budgeten för 2024

Borgmästarens översikt

Bäste läsare,

Helsingfors stad fortsätter att följa en ansvarsfull linje i budgeten 2024 och ekonomiplanen 2025-2026. Den allmänna osäkerheten i världspolitiken framhäver betydelsen av beredskap och ansvar överlag. Eftersom vi lever i en värld med tätt internationellt samarbete, påverkar världshändelser också Finlands huvudstad. En stark of-fentlig ekonomi innebär den bästa försörjningsberedskapen och den mest ansvarsfulla formen av beredskap i osäkra tider.

I budgetförslaget för 2024 sammankopplas det ekonomiska ansvaret med satsningar på våra viktigaste tjänster och på personalen på ett balanserat och ambitiöst sätt. De ökade resurserna riktas i synnerhet till att avhjälpa segregation. Vi vet att segregationen tyvärr är kraftigare bland barn och unga

än bland vuxna och denna utveckling måste vi sträva att förebygga.

Helsingforsarna kan vara glada över att vi även nästa år har valt att satsa särskilt på barn och unga, daghem och skolor, speciallärare och till exempel skolungdomsarbete, underhåll av idrottsanläggningar och kulturfadderverksamhet för barn.

Även utvecklingen av personalens avlöning fortsätter i Helsingfors. Vi utarbetar ett löneutvecklingsprogram på sju miljoner euro för 2024. Vi satsar även på att stärka förmågan att locka och hålla kvar yrkeskunnig personal inom småbarnspedagogiken.

Till följd av social- och hälsovårdsreformen låg stadens kommunal-skattesats undantagsvis på 5,36 procent år 2023. I enlighet med den nya lagen var det nödvändigt

Den här budgeten möter behoven av hållbar tillväxt på ett ansvarsfullt sätt.

att fastställa skattesatsen för nästa år med en tiondels procentenhets noggrannhet. I stadsstrategin har vi dragit upp riktlinjer om att staden avstår från att höja kommunalskatten under strategiperioden. Därför beslutade vi sänka kommunalskatten genom att fastställa kommunalskattesatsen för 2024 på 5,30 procent.

Befolkningen i Helsingfors ökar i år mer än på årtionden. Den här budgeten möter behoven av hållbar tillväxt på ett ansvarsfullt sätt och beaktar de utmaningar som vi måste svara på. Investeringarna är på rekordnivå. Med hjälp av dem satsar vi på Helsingfors hållbara tillväxt och till exempel på att underhålla skyddsrum, främja gång- och cykeltrafiken och spårvägstrafiken och naturligtvis på den växande stadens infrastruktur.

Juhana Vartiainen
borgmästare



Nyckeltal i kommun-Helsingfors budget för 2024

Externa verksamhetsutgifter
(mrd. euro)

3,0

Årsbidrag
(milj. euro)

585

Årsbidraget anger hur mycket internt tillförda medel som återstår att användas för investeringar eller amorteringar efter de löpande utgifterna.

Investeringar
(mrd. euro)

1,042

Inkomstfinansiering av investeringar (%)

57

Andel av stadens årliga nettoinvesteringar som finansieras med inkomstfinansiering.

Verksamhetens och investeringarnas kassaflöde

-438

Kommunalskatt (%)

5,3

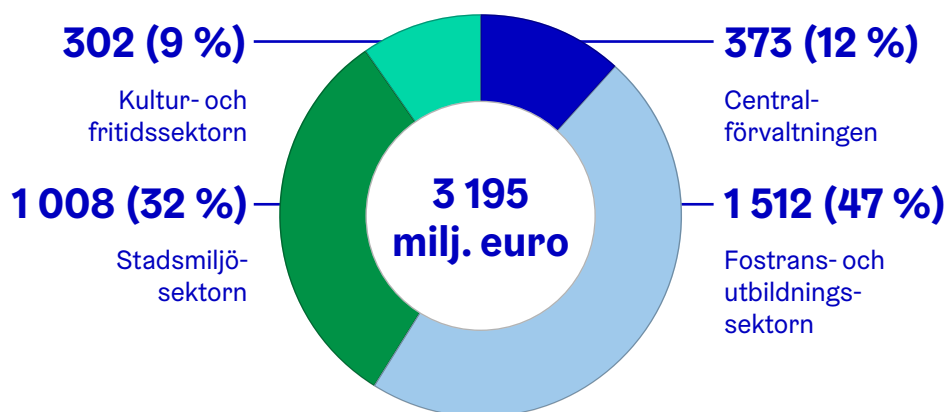
År 2024 uppskattas avkastningen av kommunalskatten uppgå till 1,0 miljard euro. Reformen av social- och hälsovården samt räddningsväsendet minskade kommunalskattesatsen från ingången av 2023.

Allmän fastighets-skattesats, mark (%)

1,3

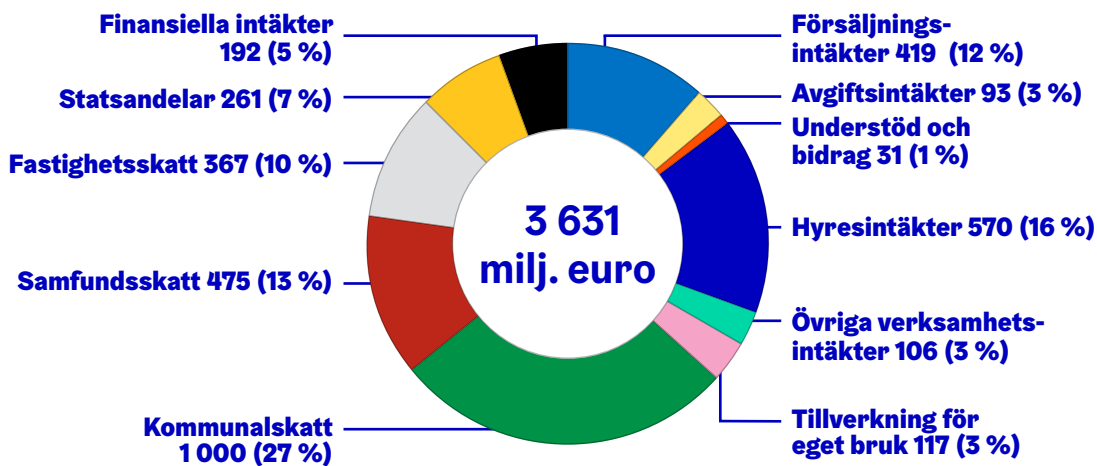
(2023: 0,93)

Verksamhetsutgifter, milj. euro



Siffrorna är exklusive affärsverk, interna poster har inte eliminerats.

Sammanlagda intäkter, milj. euro



Siffrorna är inklusive affärsverk och fonder, interna poster har eliminerats.

Stadens ekonomi

Styrningen och planeringen av Helsingfors ekonomi delas in i två helheter: kommun-Helsingfors som i fråga om ekonomiska nyckeltal kan jämföras med andra kommuner och den statligt finansierade social-, hälsovårds- och räddningssektorn. Den ekonomiska rapporteringen om Helsingfors ekonomi granskas i tre helheter: Helsingfors totalt, kommun-Helsingfors och social-, hälsovårds- och räddningssektorn.

Helsingfors har skött sin ekonomi ansvarsfullt, vilket har resulterat i att ekonomin har varit stark och att det inte har funnits något behov av en tvärbromsning i olika konjunkturlägen. I stadsstrategin fastställs tydliga ansvarsprinciper för ekonomin. Den ändrade finansieringen med anledning av reformen av social- och hälsovården och räddningsväsendet (välfärdsreformen) har ändå betydande inverkan på stadens ekonomi.

De totala externa omkostnaderna i kommun-Helsingfors resultaträkning (inklusive affärsverken och fonder) ökade med 6,7 procent 2024 jämfört med budgeten för 2023. I budgeten 2024 har ökningen av omkostnaderna riktats i synnerhet på basservicen, där resultatet av löneavhandlingarna och befolkningstillväxten mest direkt ökar kostnaderna.

Kommunalskattesatsen i budgeten för 2024 är 5,3. Staden uppskattas redovisa en miljard euro i kommunalskatteintäkter, 475 miljoner euro i samfundsskatteintäkter och 367 miljoner euro i fastighetsskattein-

täkter 2024. Den höjning av den nedre gränsen för fastighetsskatten på mark från 0,93 procent till 1,30 procent för 2024 som föreslogs i fastighetsskattelagen har beaktats i fastighetsskatteintäkterna.

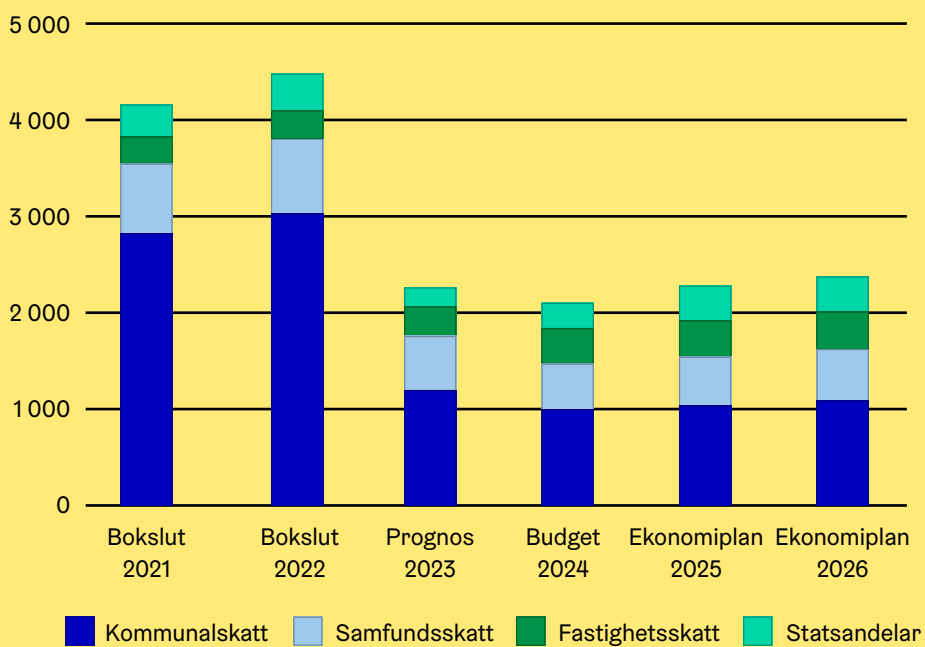
Kommun-Helsingfors årsbidrag försvagas. Orsaken är bl.a. att den förändrade finansieringsmodellen för social- och hälsovården och räddningsväsendet gett upphov till en minskning av skatteintäkterna och en höjning av omkostnaderna. Stadens årsbidrag uppskattas minska jämfört med nivån för 2022 och 2023 under ekonomiplanperioden 2024–2026. Årsbidraget 2024 är 585 miljoner euro. År 2023 det beräknades till cirka 820 miljoner euro enligt prognosen i augusti.

På grund av det minskade årsbidraget är kassaflödet av stadens verksamhet och investeringar, som är den bästa indikatorn för en växande stads underskott eller överskott, cirka 400 miljoner euro negativt under de kommande åren. Det innebär att Helsingfors under de kommande åren måste finansiera sina investeringar i allt större grad med lån jämfört med tidigare år.

Under perioden 2024–2026 uppskattas stadens lånestock öka med totalt 498 miljoner euro. Enligt ekonomiplanen ökar stadens lånestock till 1 503 miljoner euro (2 164 euro/invånare) före utgången av 2026. Stadens lånestock uppgick till 951 miljoner euro (1 432 euro/invånare) vid slutet av 2022.



Skatteintäkter och statsandelar milj. euro





Stadskansliet

Stadskansliet sköter uppgiften som allmänt planerings-, berednings och verkställighetsorgan för stadsfullmäktige och stadsstyrelsen och svarar för stadens centralförvaltning och utvecklingen av staden. Vid stadskansliet arbetar cirka tusen sakkunniga på de sex avdelningarna och inom den interna revisionen.

Staden förbereder sig på att ta över organiseringsansvaret för arbets- och närings tjänsterna av staden från och med 1.1.2025 så att kunderna betjänas oavbrutet. Den nya servicestrukturen ökar arbets- och närings tjänsternas produktivitet, tillgänglighet och effekt. Reformen påverkar stadens personal, organisationsstruktur och ekonomi. Utöver reformen av arbets- och närings tjänsterna förbereder sig staden på den helhetsreform som den nya lagen om främjande av integration medför.

Stadens mål för de närmaste åren är att förnya och digitalisera förfaranden inom personaladministration, personalledning och kunskapsbaserat ledarskap på ett övergripande sätt. Målet är att i samarbete med sektorerna och affärsverken åstadkomma har-

moniserade, styrande och enkla processer inom personalledning som underlättar chefernas dagliga arbete. I anknytning till reformen har staden som mål att konkurransutsätta ett HR-helhetssystem och en partner vid införandet. Lönesystemet Sarastia, som infördes 2022, kommer i fortsättningen att användas endast för löneräkning.

Helsingfors har enligt stadsstrategin som mål att vara en stad där bostadsområdena inte segregeras och där man kan leva ett tryggt och trevligt liv, på ett positivt sätt i de egenartade stadsdelarna.

Staden bereder genomförandeprogrammet för boende och härmed sammanhängande markanvändning (BM-programmet) 2024 för beslutsfattande och börjar förankra och verkställa det.

Fostrans- och utbildningssektorn

Fostrans- och utbildningssektorn svarar med sina cirka 15 000 anställda för stadens småbarnspedagogik, förskoleundervisning, grundläggande utbildning och gymnasieutbildning, finskspråkiga yrkesutbildning samt det fria bildningsarbetet.

Sektorn har som mål att förstärka baskunskaperna och de sociala och emotionella färdigheterna inom alla tjänster på de olika utbildningsnivåerna. Dessutom vidtas åtgärder i syfte att stärka gemenskapen, tryggheten och välbefinnandet i elevernas och studerandenas vardag. Den antiracistiska undervisningen stärks på alla utbildningsstadier.

Sektorn söker hela tiden sätt att locka och hålla kvar arbetskraft, bland annat genom att erbjuda läroavtalsutbildning och stöd för flerformsutbildning för egna anställda samt främja tillgången till utbildning på arbetsplatsen och

sysselsättningen för personer med ett främmande språk som modersmål. Inom den svenska småbarnspedagogiken pågår ett pilotprojekt för internationell rekrytering av lärare inom småbarnspedagogik.

Utifrån stadens anvisningar och en utomstående bedömning har sektorn satt upp årligen framskridande produktivetsmål. Planeringen av målen och uppföljningen av verkställigheten fortsätter. Målet är att under de kommande åren bland annat uppnå allt smidigare arbetssätt genom digitalisering.

Daghem och grundskolor totalt

440

Barn inom småbarnspedagogiken

36 400

2023: 35 500 (+2,54 %)

Elever inom den grundläggande utbildningen

48 500

2023: 47 000 (+3,19 %)



—
**Klimatförändringen
stävjas på många
olika sätt.**
—



Stadsmiljösektorn

Stadsmiljösektorn sköter planeringen, byggandet och underhållet av stadsmiljön med sina cirka 1 800 anställda. Uppgifterna sköts av sektorns tre servicehelheter: markanvändning och stadsstruktur, byggnader och allmänna områden samt miljö- och tillståndssektionen.

Stadsmiljösektorns mål är att skapa förutsättningar för Helsingfors stad att uppnå sina mål för tillväxt och bostadsproduktion. De olika områdena i staden utvecklas och förnyas balanserat.

Klimatförändringen stävjas på många olika sätt. Vårt mål är bland annat att förbättra energieffektiviteten i byggnader och allmänna områden och öka användningen av förnybar energi. Fokus ligger i synnerhet på utveckling av laddningsinfrastrukturen för elbilar på områdena för boendeparkering.

Vi tryggar naturens mångfald, ett enhetligt grönnätverk och ekologiska nätverk genom att systematiskt skydda naturen och bygga nya grönområden i staden. På det sättet bevaras naturvärden i samklang med stadens tillväxt.

Sektorn har som mål att med hjälp av många olika åtgärder minska de olägenheter som byggnads- och reparationsarbeten på gator och övriga allmänna områden orsakar stadsborna.

Stora trafikprojekt spelar fortfarande en stor roll i sektorns investeringsprogram vid sidan av övriga trafik- och gatuinvesteringar. Utöver det renoverar vi stadens lokaler och låter bygga nya lokaler i enlighet med principerna i stadens lokalstrategi. Investeringar i parker och idrottsplatser möjliggör ett trivsamt och aktivt liv för stadsborna.

Beviljade bygglov
2 500
2023: 1988
(+25,75 %)

Cykelstråk med vinterunderhåll

125 km

2023: 95 km (+31,58 %)

Skötta parker och grönområden

8,7 milj. m²

Kultur- och fritidssektorn

Kultur- och fritidssektorn upprätthåller och förbättrar både unga och äldre helsingforsares möjligheter till psykiskt och fysiskt välbefinnande, bildning och aktivt medborgarskap och stöder Helsingfors livskraft. Sektorn med sina ca 1 800 anställda är indelad i fyra servicehelheter: biblioteks-, kultur, idrotts- och ungdomsservicen.

Kultur- och fritidssektorn prioriterar särskilt barn och unga i sin verksamhet. Coronapandemin ökade barnens och ungdomarnas osäkerhet och oron över den egna vardagen och framtiden, minskade deltagandet i hobbyer och förorsakade social isolering. För att bemöta ensamma barn och unga i en sårbar ställning och styra dem till hobbyer och annan verksamhet förutsätts att sektorn har förmåga att förstå de här fenomenen. I de lokala samarbetsnätverken planeras och genomförs åtgärder som förbättrar barns och ungas trygghetskänsla i stadsförnyelseområdena. Våldsamt beteende hos unga förebyggs med hjälp av uppsökande ungdomsarbete och tjänstemannasamarbete.

De äldres återgång till sektorns tjänster har gått långsammare än förväntat. Känslan av ensamhet

och försämringar i den fysiska funktionsförmågan har ökat. Målet för den nya typen av lokal samarbetsmodell är att stödja särskilt de äldre som rör på sig lite i att komma igång med motion, motionera och utöva hobbyer.

Sektorns produktivitet förbättras med hjälp av planering av servicenätet. Med hjälp därav vill man garantera att tjänster produceras på rätt ställe, på rätt sätt och i tillräcklig mängd i förhållande till servicebehovet.

Klimatförändringen och miljökonsekvenserna bekämpas genom att intensifiera samarbetet med stadsmiljösektorn för att förbättra lokaliteternas energieffektivitet och genom att upprätta en schemalagd åtgärdsplan. Dessutom fäster man i investeringarna särskild uppmärksamhet vid energieffektivitet.

**Idrotts-
platser och
friluftsområden**

1000


Museibesök

442 000

Boklån

13,96 milj.

2023: 13,6 milj. (+2,7 %)





Social-, hälsovårds- och räddningssektorn

Social-, hälsovårds- och räddningssektorn i Helsingfors, som bildades i samband med den nationella reformen av social- och hälsovården och räddningsväsendet 1.1.2023, sköter om helsingforsarnas social-, hälsovårds- och räddningstjänster. Sektorn har cirka 16 000 anställda.

Sektorn satsar på att främja en låg personalomsättning och på så sätt också förbättra kontinuiteten i vården. Konkurrentkraftiga löner, kontroll över det egna arbetet och möjligheter att påverka och att utvecklas i sitt arbete tryggar sektorns förmåga att locka och hålla kvar personal. Dessutom utökas den strategiska personalplaneringens andel som en del av verksamhets- och ekonomiledningen. År 2024 kommer fokus att ligga på verkställandet av ett förändringsprogram.

I fråga om tjänster tar man hänsyn till de varierande utgångspunkter och behov som helsingforsarna och stadens olika områden har. Sektorn satsar på service för äldre och personer med funktionsnedsättning, och betraktar närståendevård som en vårdform. Tillgången till basservice stärks genom mångproducentmodellen och genom att öka mängden digitala tjänster. Lösningar kommer dess-

utom att utvecklas för att säkerställa tillgången till icke-brådskande vård på hälsostationer och inom mun- och tandvården.

Serviceutvecklingen inom sektorn kommer i allt högre grad att styras av kundernas och deras anhörigas erfarenheter.

I och med vårdreformen stärks samarbetet och partnerskapet med Nylands välfärdsområden och HUS. Kundenservicekedjan leds som en sömlös helhet, oavsett serviceleverantör och eventuella överlappningar i verksamheterna uppmärksammas och avvecklas till ändamålsenlig storlek.

Särskild uppmärksamhet kommer att ägnas åt intressebevakning, eftersom den statliga finansieringsmodellen inte tar tillräcklig hänsyn till Helsingfors särdrag. Detta innebär utmaningar för att organisera servicen och säkerställa ett jämlikt serviceutbud för invånarna.

Hälsostationer

23

Rådgivningsbesök

257 000

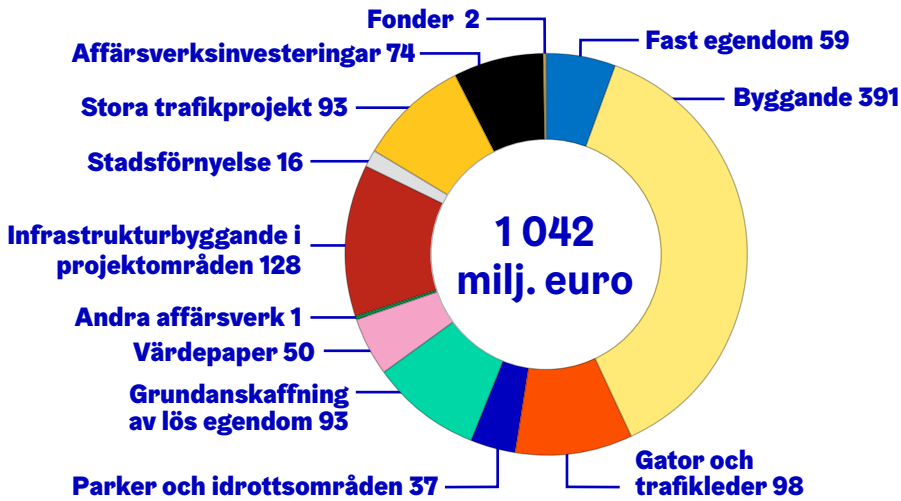
Hemvårdens besök

3,5 milj.

Investeringarna

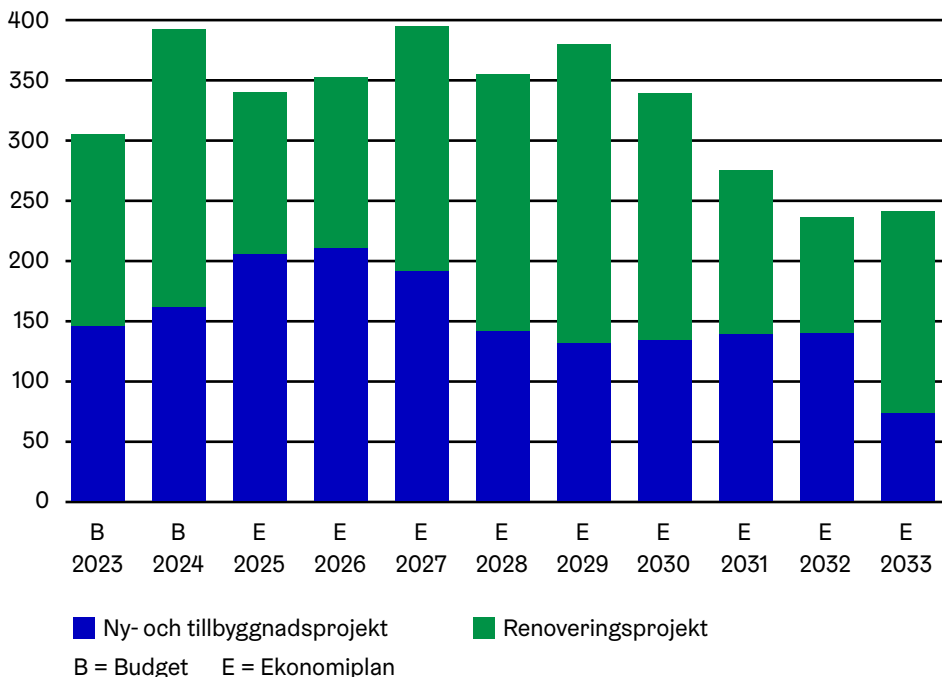
Helsingfors slår investeringsrekord

Investeringarna som Helsingfors tillväxt förutsätter stiger rekordhögt. År 2024 investerar staden för en miljard euro och under det tioåriga investeringsprogrammets tid för 9,7 miljarder euro. År 2024 utgör byggnadsinvesteringarna en dryg tredjedel av alla investeringar.



Siffror i miljoner euro

Bygginvesteringar årligen milj. euro



■ Ny- och tillbyggnadsprojekt ■ Renoveringsprojekt
B = Budget E = Ekonomiplan

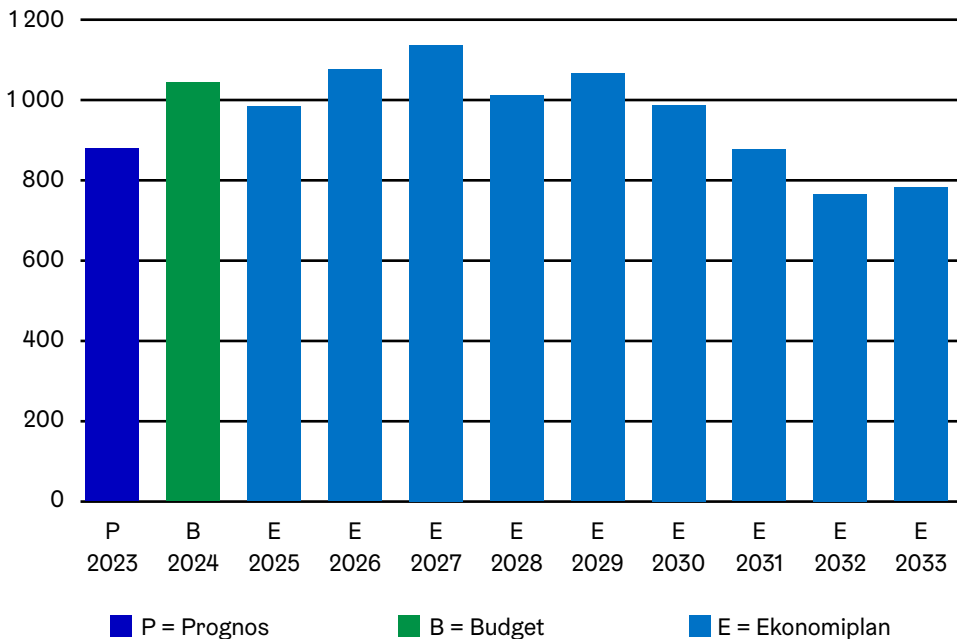
Investeringsprogrammet skapar förutsättningar för en växande stad

Staden investerar 3,3 miljarder euro i verksamhetslokaler under en tioårsperiod. Stadsstrukturen utvecklas för 4,1 miljarder euro.

Med investeringarna skapar staden förutsättningar för produktion av bostäder och verksamhetslokaler och en hållbar utveckling av stadsstrukturen samt för att göra centrum och lokala centrum mer lockande.

Stadens årsbidrag uppskattas försämrats jämfört med nivån för 2022 och 2023 under ekonomiplanepreioden 2024–2026. Därför är kassaflödet av stadens verksamhet och investeringar, som är den bästa indikatorn för en växande stads underskott eller överskott, cirka 400 miljoner euro negativt under de kommande åren. Staden är tvungen att täcka sitt investeringsprogram med lånefinansiering i allt högre grad.

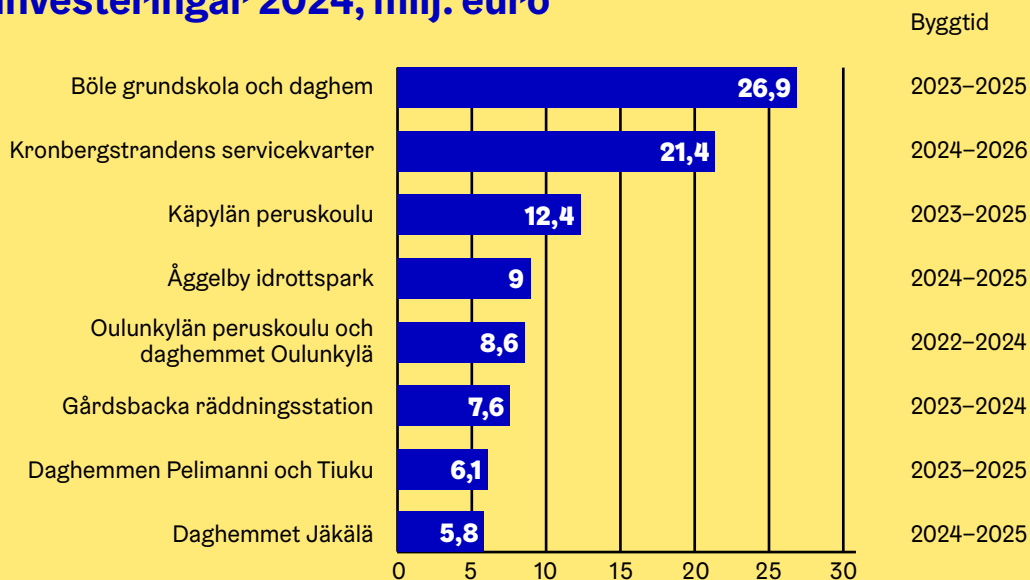
Investeringar årligen 2023–2033, milj. euro



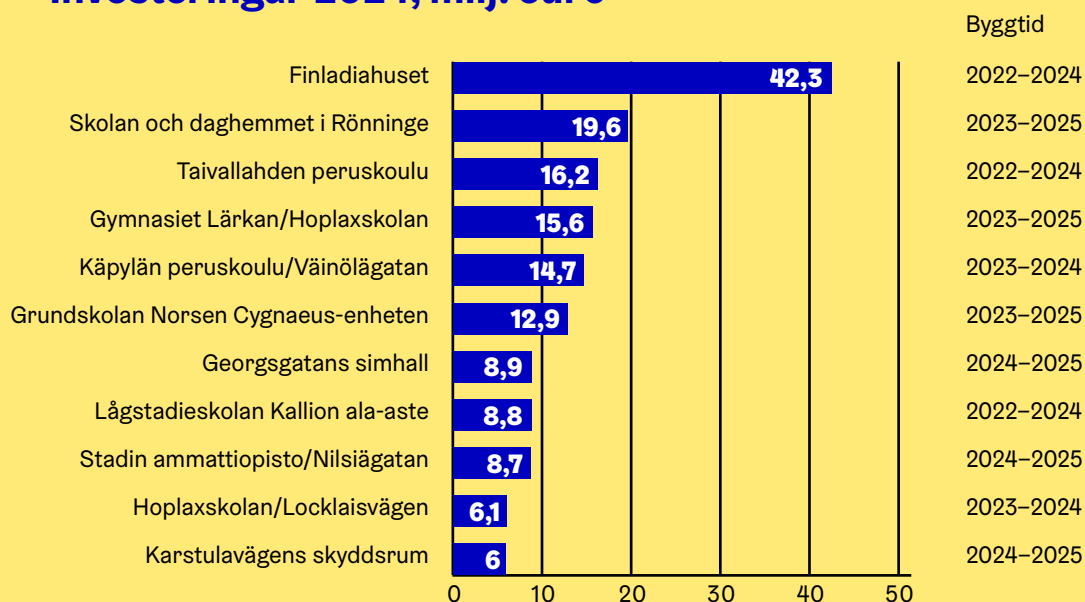
Stora investeringar i den växande stadens infrastruktur

Kronbergsstrandens servicekvarter och ombyggnaden av Georgsgatans simhall hör till de största investeringarna i verksamhetslokaler som inleds 2024. Till de största pågående projekten för att utveckla stadsstrukturen hör byggandet av infrastruktur i projektområdena i Fiskehamnen, Västra hamnen och Böle samt projektet Kronbroarna.

De största nybyggnadsprojekten, investeringar 2024, milj. euro



De största renoveringsprojekten, investeringar 2024, milj. euro



Kommun-Helsingfors resultaträkning

Miljoner euro	Bokslut 2022	Budget 2023	Prognos 2023	Budget 2024	Ekonomiplan 2025	Ekonomiplan 2026
Verksamhetsintäkter	1 285	1 328	1 329	1 336	1 341	1 337
Versamhetsutgifter	-5 126	-2 816	-2 938	-3 005	-3 179	-3 238
Verksamhetsbidrag	-3 842	-1 489	-1 609	-1 669	-1 839	-1 901
Skatteintäkter	4 100	1 960	2 068	1 842	1 923	2 014
Statsandelar	378	186	195	261	359	364
Finansiella intäkter och kostnader	97	129	168	151	140	136
Årsbidrag	733	786	822	585	583	612
Avskrivningar	-387	-363	-367	-373	-380	-387
Extraordinära poster	1					
Räkenskapsperiodens resultat	347	424	454	212	203	226
Förändring av reserveringar och fonder	17	3	6	-1	0	0
Räkenskapsperiodens överskott (underskott)	364	426	460	212	203	225

Kommun-Helsingfors finansieringskalkyl

Miljoner euro	Bokslut 2022	Budget 2023	Prognos 2023	Budget 2024	Ekonomiplan 2025	Ekonomiplan 2026
Verksamhetens kassaflöde						
Årsbidrag	733	786	822	585	583	612
Extraordinära poster						
Korrektivposter till internt tillförda medel	-81	-116	-99	-93	-74	-73
Kassaflöde från investeringar						
Investeringskostnader	-767	-893	-877	-1 042	-982	-1 075
Finansieringsandelar i investeringskostnader	8	9	9	14	14	9
Försäljningsintäkter av tillgångar bland bestående aktiva	98	174	156	99	76	76
Verksamhetens och investeringarnas kassaflöde	-9	-39	11	-438	-383	-451
Finansierings kassaflöde						
Förändringar i utlåningen						
Ökning av utlåningen	-50	-86	-91	-93	-73	-73
Minskning av utlåningen	105	85	90	92	90	87
Förändringar i lånebeståndet						
Ökning av långfristiga lån	115	100	100	250	190	260
Minskning av långfristiga lån	-77	-52	-47	-58	-67	-77
Förändring av kortfristiga lån						
Förändringar i eget kapital	-15					
Övriga förändringar i likviditeten	200	1	12	24	20	17
Finansierings kassaflöde	280	48	64	215	159	215
Effekt på likviditeten	271	9	74	-224	-224	-236

Social-, hälsovårds- och räddningssektorns resultaträkning

Miljoner euro	Budget 2023	Prognos 2023	Budget 2024	Ekonomiplan 2025	Ekonomiplan 2026
Verksamhetsintäkter	188	194	200	203	198
Verksamhetsutgifter	-2 768	-2 796	-2 891	-3 055	-3 152
Verksamhetsbidrag	-2 580	-2 602	-2 691	-2 851	-2 953
Statsfinansiering	2 592	2 602	2 700	2 880	2 982
Finansiella intäkter och kostnader			3	3	3
Årsbidrag	13	-0	12	31	31
Avskrivningar	-16	-16	-16	-16	-16
Räkenskapsperiodens resultat	-3	-16	-5	15	15
Räkenskapsperiodens överskott (underskott)	-3	-16	-5	15	15

Social-, hälsovårds- och räddningssektorns finansieringskalkyl

Miljoner euro	Budget 2023	Prognos 2023	Budget 2024	Ekonomiplan 2025	Ekonomiplan 2026
Verksamhetens kassaflöde					
Årsbidrag	13	-0	11	31	31
Extraordinära poster					
Korrektivposter till internt tillförda medel					
Kassaflöde från investeringar					
Investeringskostnader	-12	-12	-10	-16	-26
Finansieringsandelar i investeringskostnader	0	0			
Försäljningsintäkter av tillgångar bland bestående aktiva					
Verksamhetens och investeringarnas kassaflöde	1	-12	2	16	5
Finansieringens kassaflöde					
Förändringar i utlåningen					
Ökning av utlåningen	-2	-2	-0	-1	-1
Minskning av utlåningen	0	0	0	0	0
Förändringar i lånebeståndet					
Ökning av långfristiga lån					
Minskning av långfristiga lån					
Förändringar i eget kapital					
Övriga förändringar i likviditeten					
Finansieringens kassaflöde	-2	-2	-0	-0	-0
Effekt på likviditeten	-1	-14	1	15	5

Nyckeltal i budgeten för 2024

Befolkningsutveckling (Helsingfors stads befolkningsprognos 2023)	2021	2022	2023	2024	2025	2026
Hela befolkningen	658 457	664 028	672 213	680 445	687 404	694 357
Förändring i %		0,85	1,23	1,22	1,02	1,01
1–6-åringar	37 156	37 153	36 676	36 795	37 164	37 822
Förändring i %		-0,01	-1,28	0,33	1,00	1,77
7–15-åringar	56 065	57 218	58 233	58 712	58 656	58 265
Förändring i %		2,06	1,77	0,82	-0,09	-0,67
16–18-åringar	17 327	17 861	18 185	18 818	19 265	20 093
Förändring i %		3,08	1,81	3,48	2,38	4,30
19–64-åringar	425 053	428 603	433 609	438 477	442 167	445 821
Förändring i %		0,84	1,17	1,12	0,84	0,83
Över 65-åringar	115 982	117 159	119 019	121 075	123 324	125 496
Förändring i %		1,01	1,59	1,73	1,86	1,76
Över 75-åringar	53 294	55 591	58 164	60 477	62 301	63 921
Förändring i %		4,31	4,63	3,98	3,02	2,60

Sysselsättning i Helsingfors (Statistikcentralen, arbetskraftsundersökning)

Sysselsättningsgrad, % (20–64-åringar)	77,3	79,3	79,0
Sysselsätta	342 900	357 100	349 100

Arbetslöshet i Helsingfors (Arbets- och näringsministeriet)

Arbetslöshetsgrad, % (augusti)	12,8	10,3	10,8
Arbetslösa (augusti)	45 115	36 324	38 093
Långtidsarbetslösa (augusti)	21 168	16 250	16 813

Uppskattningen för sysselsättning under 2023 är det glidande kvartalsmedelvärdet för 2023/I–2023/II

Bostadsproduktion	7 105	6 047	8 000	8 000	8 000	8 000
--------------------------	--------------	--------------	--------------	--------------	--------------	--------------

Kommun-Helsingfors	BS 2022	Budget 2023	Prognos 2023	Budget 2024	EP 2025	EP 2026
Verksamhetsutgifter, miljoner euro	-5 126	-2 816	-2 938	-3 005	-3 179	-3 238
Verksamhetsbidrag, miljoner euro	-3 842	-1 489	-1 609	-1 669	-1 839	-1 901
Skatteintäkter sammanlagt, miljoner euro	4 100	1 960	2 068	1 842	1 923	2 014
Statsandelar sammanlagt, miljoner euro	378	186	195	261	359	364
Årsbidrag, miljoner euro	733	786	822	585	583	612
Bruttoinvesteringar, miljoner euro	767	893	877	1 042	982	1 075
Lånebestånd, miljoner euro	951	996	1 004	1 197	1 320	1 503
Lånebestånd, euro/invånare	1 432	1 489	1 494	1 759	1 920	2 164
Inkomstfinansiering av investeringar, %	96,6	88,9	94,7	56,9	60,2	57,4
Social-, hälsovårds- och räddningssektorn						
Verksamhetsutgifter, miljoner euro		-2 768	-2 796	-2 891	-3 055	-3 152
Statsfinansiering, miljoner euro		2 592	2 602	2 700	2 880	2 982

Helsingfors

Helsingfors stad
Stadskansliet

Norra Esplanaden 11–13
00170 Helsingfors
PB 1
00099 Helsingfors stad
Telefonväxel 09 310 1641

hel.fi/budgeten
julkaisut.hel.fi/sv