



KATUTILAAN SIJOITETTAVAT ULKOMAINOSLAITTEET, SIJOITUSEHDOT

Tämä ohje koskee mainospilarien ja katumainostaulujen sijoittamista.

Tähän sijoitusohjeeseen on tiivistetty ulko-mainoslaitteiden sijoittamista koskevat ohjeet. Tiedot on koottu Ulkomainostyöryhmän raporttien ja ohjeiden pohjalta. Laitteen sijoituksessa on noudatettava Helsingin kaupungin Rakennusvalvontaviraston ohjetta "ulko-mainoslaitteet, sijoitusperiaatteet" sekä Helsingin kaupungin kaupunkisuunnitteluviraston liikennesuunnitteluosaston ohjetta "Ulkomainoslaitteiden sijoittaminen Helsingissä, Liikenneturvallisuusnäkökohdat". Ulkomainosryttäjän tulee huolehtia, että ehdotetut mainoslaitteiden sijoituspaikat vastaavat asetettuja ohjeita.

Mainoslaitteita asennettaessa tulee aina tehdä kaivu ilmoitus ja tarvittaessa hakea lupa tilapäisiä liikennejärjestelyjä varten.

Kaupunki ei ole korvausvelvollinen jos mainoslaitte joudutaan siirtämään yleisten alueiden rakentamisen vuoksi.

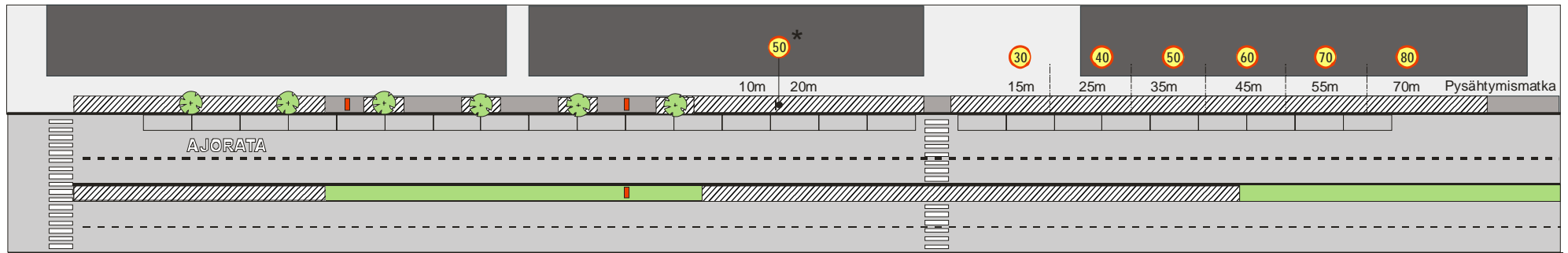
Kaupunki voi määrätä poistettavaksi korvausta yksittäisen mainoslaittepaikan yleishyödyllisen tarpeen tai turvallisuuden vuoksi.

ULKOMAINOSLAITTEEN SIJOITTAMINEN KATUTILAAN

Katutila	vähimmäisetäisyys (m)
Ajoradan reunasta	0,5
Pyörätien reunasta	0,4
Suojatien reunasta	Mitoitus nopeusrajoituksen mukaan (ks. kuva 1)
Tonttiliittymästä	5
Kaukolämpö/-kylmäputki	1,5 (putken ulkoseinästä)
Muut putket (vesi, jäte- ja sadevesi)	1,5 - 2,0

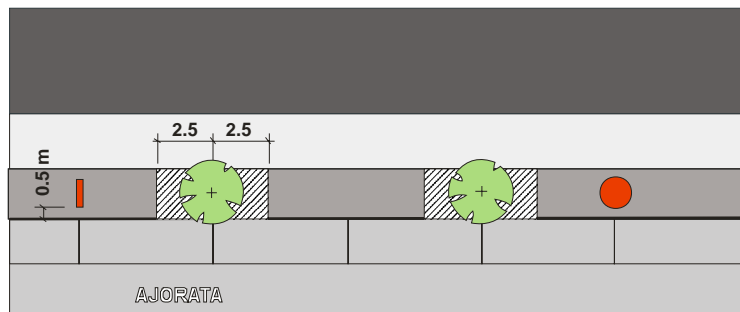
ULKOMAINOSLAITTEEN SIJOITUS SUHTEESSA KATUPUIHIN JA KAUPUNKIKALUSTEISIIN

Kaupunkikaluste	vähimmäisetäisyys (m)
Katupuu	2,5 kaivuetäisyys rungosta
Toinen mainoslaitte	20
Roska-astia	
Liikennemerkki	10 – 20 (ks. kuva 1)
Valaisinpylväs	
Sähköjakokaappi tms.	
Muut rakenteet (portaot, terassit)	0,5



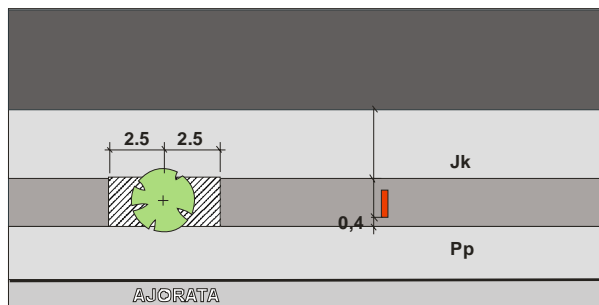
Kuva 1. Mainoslaite sijoitetaan katutilaan sallitulle alueelle. Kuvassa on esitetty mainosvapaa alue liikenteenohjauslaitteista* sekä nopeusrajoituksesta riippuvan pysähtymismatkan edellyttämä mainokseton alue. Mainoslaitteiden huolto hoidetaan kevyen liikenteen väylältä käsin. Kevyelle liikenteelle tulee jäädä huollon aikana 1,5m vapaa kulkutila. Keskikaistan mainoslaitteen huolto on toteutettava ajoneuvoliikennettä vaikeuttamatta. Sen huolto on järjestettävä yöaikaan. Tarvittaessa on haettava tilapäinen liikennejärjestelypäätös.

* Pysäköintiä, pyörätietä tai jalkakäytävää koskevien liikenteenohjauslaitteiden vastaavat mitat ovat 10m ja 10m.

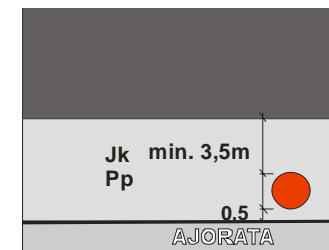
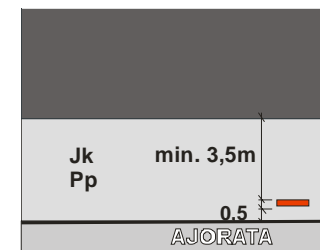
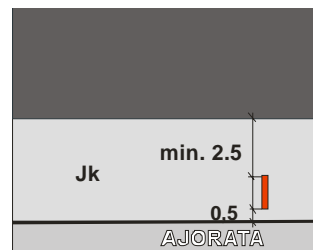


Kuva 2. Esimerkki mainoslaitteen sijoittamisesta välikaistalle ja suhteessa pysäköintiruutuun.

- Ei mainoksia
- katumainostaulu, leveys esim. 1300mm
- mainospilari, halkaisija esim. 1400mm



Kuva 3. Mainoslaitteen sijoittaminen pyörätien ja jalkakäytävän erottelukaistalle.



Kuvat 4, 5 ja 6. Mainoslaitteen sijoittaminen erityyppisille kevyen liikenteen väylille. Katumainostaulu voidaan sijoittaa myös kadun suuntaisesti kapeassa katutilassa.