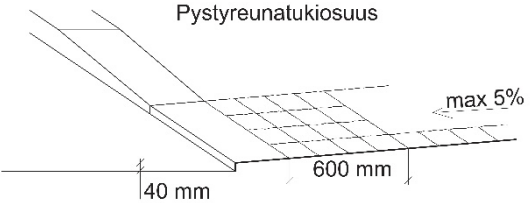
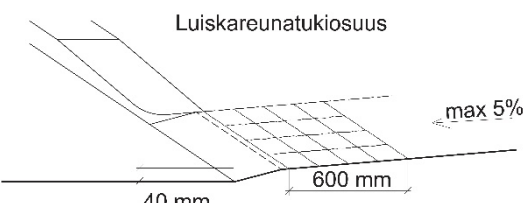
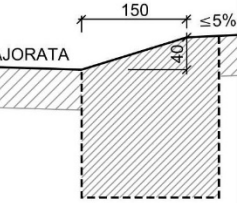
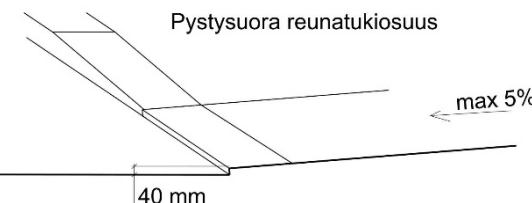
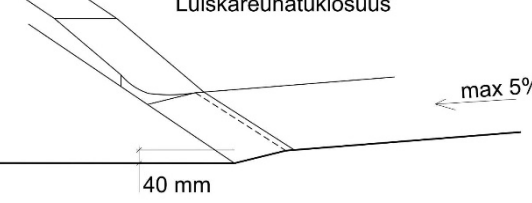


Kohde / rakenne: **Suojatien reunatuki**

Laatutaso / alue	Mitoitus	Suunnittelussa huomioitavaa Katso myös muut Suraku taulukot ja lähteet	Suunnitteluohjeita	Erottuvuus ja valaistus	Kunnossapitovaatimus
<p><b>1 Esteettömyyden erikoistaso</b></p> <p>Kävelykatuympäristöt</p> <p>Keskusta-alueet, joilla on julkisia palveluja</p> <p>Vanhus-, vammais-, sosiaali- ja terveyspalveluja tarjoavien toimipaikkojen ympäristöt</p> <p>Alueet, joilla paljon vanhus- ja vammaisasuntoja</p> <p>Julkisen liikenteen terminaalialueet ja pysäkkialueet</p> <p>Liikunta- ja leikkipaikat, joilla huomioitu kaikki käyttäjät</p> <p>Esteettömät reitit esim. virkistysalueilla</p>	<p>Ei sivukaltevuutta</p> <p>Pystyreunatukiosuus</p>  <p>Luiskareunatukiosuus</p>  <p>AJORATA</p> 	<p>Varoitusalue</p> <p>Opaslaatat</p> <p>Suojatiemerkkipylväs</p> <p>Kaiteet (ohjauskaide)</p> <p><b>Lähteet:</b></p> <p>Esteetön valaistus ja selkeät kontrastit asema-alueilla 39/2006, LVM</p> <p>SFS-EN 12464-2, Ulkovalaistus</p>	<p>Huomiolaatta- tai varoitusalue aina pystysuoran reunakiven kohdalla. Luiskareunatuki aina liittymäalueen puolella.</p> <p>Ei törmäysvaaran aiheuttavia elementtejä suojatien kohdalla</p> <p>Pystysuoran reunatukiosuuden leveys väh. 1500 mm ja kohtisuorassa ajorataan nähden</p> <p>Vinosti lähtevässä suojatiessä ylityssuunta osoitetaan suojatiemerkinnän reunoilla 200–300 mm leveällä lohkopintaisten luonnonkivien raidalla</p> <p>Huomiolaatta-alueella aina sulanapito. Varoitusalueella sulanapito suotava.</p> <p>Luiskareunatukiosuuden suositusleveys 2300 mm, jotta se voidaan hoitaa koneellisesti, minimileveys 900 mm</p>	<p>Huomiolaatassa tai varoitusalueessa päällysteestä selvästi erottuva tummuuskontrasti (keskiharmaan ja mustan/valkoisen eroa vastaava kontrasti)</p> <p>Hyvä valaistus; häikäisemätön, tasainen.</p> <p>Valaistusvoimakkuussuositus 20 lx</p> <p>Tarvittaessa heikkonäköisen ohjausvalaistus</p>	<p>Varoitusalueen pintakuvion ja tummuuskontrastin tunnistettavuuden takaaminen</p>
<p><b>2 Esteettömyyden perustaso</b></p>	<p>Pystysuora reunatukiosuus</p>  <p>Luiskareunatukiosuus</p> 	<p>Varoitusalue</p> <p>Suojatiemerkkipylväs</p> <p>Kaiteet (ohjauskaide)</p>	<p>Varoitusalue lisätään, jos reitti on tärkeä perustason reitti</p> <p>Ei törmäysvaaran aiheuttavia elementtejä suojatien kohdalla</p> <p>Pystysuoran reunatukiosuuden leveys väh. 1500 mm ja kohtisuorassa ajorataan nähden</p> <p>Vinosti lähtevässä suojatiessä ylityssuunta osoitetaan suojatiemerkinnän reunoissa 200–300 mm leveillä lohkopintaisten luonnonkivien raidoilla</p> <p>Luiskareunatukiosuuden suositusleveys 2300 mm, jotta se voidaan hoitaa koneellisesti, minimileveys 900 mm</p>	<p>Varoitusalueella ja reunakivessä päällysteestä selvästi erottuva tummuuskontrasti suositeltava (keskiharmaan ja mustan/valkoisen eroa vastaava kontrasti)</p> <p>Kadun toiminnallisen luokan mukainen katuvalaistus</p> <p>Hyvä valaistus; häikäisemätön, tasainen</p>	<p>Reunakiven korkeuden säilyminen vakiona</p> <p>Pintakuvion säilyminen tunnistettavana</p>