

Helsingfors

Sammandrag av budgeten för 2025



Helsingfors

Sammandrag av budgeten 2025 för Helsingfors stad

Utgivare: Helsingfors stad

Redaktion: Stadskansliet, kommunikationsavdelningen

Grafisk form och layout: KMG Turku

Bilder: Helsingfors stads materialbank

Helsingfors stad, centralförvaltningens publikationer 2024:32

ISBN 978-952-386-510-5 (häftad)

ISBN 978-952-386-511-2 (pdf)

Innehåll

- 3 Innehåll
- 4 Borgmästarens översikt
- 6 Nyckeltal i kommun-Helsingfors budget för 2025
- 8 Stadens ekonomi
- 11 Stadskansliet
- 12 Fostrans- och utbildningssektorn
- 15 Stadsmiljösektorn
- 16 Kultur- och fritidssektorn
- 19 Social-, hälsovårds- och räddningssektorn
- 22 Investeringarna
- 25 Kommun-Helsingfors resultaträkning och finansieringskalkyl
- 26 Social-, hälsovårds- och räddningssektorns resultaträkning och finansieringskalkyl
- 27 Nyckeltal i budgeten för 2025

Borgmästarens översikt

Bästa läsare,

Vi har igen i gott politiskt samarbete kunnat upprätta den sista versionen av budgeten för 2025 för innevarande fullmäktigeperiod.

I början av strategiperioden fastställde vi ansvarsprinciper för ekonomi som vi i huvudsak har lyckats att hålla fast vid. Samtidigt har vi lyckats att allokera skattepengar dit var man verkligen har störst behov av dem: till fostran och utbildning, vårt arbete mot segregation, vårt löneutvecklingsprogram samt stadens hållbara tillväxt. En av mest centrala principerna är också att stadsbornas kommunalskattesats inte har höjts. Detta har varit en viktig princip i vårt land som redan har hög beskattning av förvärvsinkomster.

Den bärande tanken i vår stadsstrategi är hållbar tillväxt, att sträva efter den och att värna den. Vår ekonomiska hållbarhet

förutsätter att vi är framsynta och konsekventa. Finansieringen av stadens livsviktiga tjänster ska ordnas ansvarsfullt. Vår budget är ganska stor bland kommunerna i Finland. Den omfattar en enorm mängd goda saker: finansieringen av de tjänster som är centrala för varje stadsbo, löneutgifterna för Finlands största arbetsgivare, underhållet av stadens infrastruktur, elementen för utvecklingen av staden och stadens tillväxt. Även den här gången beslutade vi i synnerhet allokera våra resurser till de viktigaste framtidsskaparna: barn och unga.

Helsingfors är vårt hem och en av de bästa städerna i världen som vi kan vara stolta över.

Juhana Vartiainen
borgmästare



Nyckeltal i kommun- Helsingfors budget för 2025

Årsbidrag

431 miljoner euro

Årsbidraget anger hur mycket internt tillförda medel som återstår att användas för investeringar eller amorteringar efter de löpande utgifterna.

Investeringar

985 miljoner euro

Inkomstfinansiering av investeringar

44 %

Andel av stadens årliga netto^[1]investeringar som finansieras med inkomstfinansiering.

Verksamhetens och investeringarnas kassaflöd

-537 miljoner euro

Kommunalskattesats

5,3 %

År 2025 uppskattas avkastningen av kommunalskatten uppgå till 1,08 miljard euro. Reformen av social- och hälsovården samt räddningsväsendet minskade kommunalskattesatsen från ingången av 2023.

Allmän fastighetsskattesats, mark

1,3 %

(2024: 1,3)

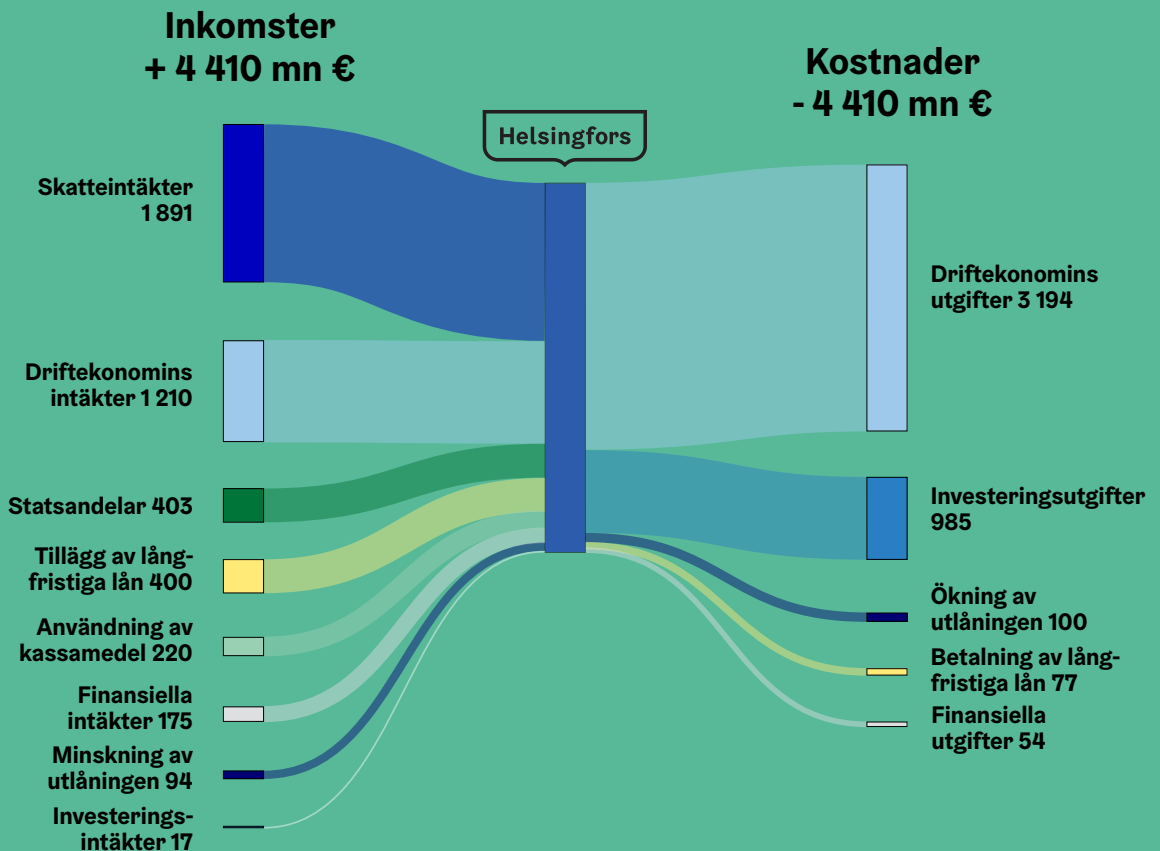
Externa verksamhetsutgifter

3,3 miljarder euro

Kommun-Helsingfors resultaträkning

Fostrans- och utbildningssektorn, Stadsmiljösektorn, Kultur- och fritidssektorn, stadskansliet och affärsverken.

Budget 2025



Helsingfors ekonomi

I budgetförslaget är Helsingfors stads verksamhet indelad i kommun-Helsingfors och social-, hälsovårds- och räddningssektor. Finansieringen av social-, hälsovårds- och räddningssektorn består av finansiering med allmän täckning som beviljas av staten samt klientavgiftsinkomster och övriga verksamhetsintäkter.

Kommun-Helsingfors ekonomi

I kommun-Helsingfors resultaträkning ökar de externa verksamhetsutgifterna med 9,7 procent 2025 jämfört med budgeten för 2024. Verksamhetsutgifterna ökar bland annat till följd av nya sysselsättningsuppgifter som vid reformen av AN-tjänsterna för de offentliga arbetskrafts- och företagstjänsterna överförs till Helsingfors. Efter att inverkan av reformen av AN-tjänsterna och några tekniska ändringar som görs i budgeten räknas bort från ökningen av verksamhetsutgifterna ökar verksamhetsutgifterna med 6,2 procent. I budgeten har verksamhetsutgifter i synnerhet lagts till i basservicen.

Kommunalskatteintäkterna för 2025 beräknas uppgå till 1,08 miljarder euro, samfundsskatteintäkterna till 435 miljoner euro och fastighetsskatteintäkterna till 376 miljoner euro.

År 2025 minskar kommun-Helsingfors årsbidrag till 431 miljoner euro. År 2024 var det cirka 550 miljoner euro. Orsaken till detta är en långsam ökning av skatteintäkterna i euro för 2025 som ändringen i finansieringsmodellen

för social- och hälsovården samt räddningsväsendet medförde och ökningen av verksamhetsutgifterna.

Till följd av det försämrade årsbidraget blir kassaflödet från stadens verksamhet och investeringar, som är den bästa indikatorn för underskott och överskott för en kontinuerligt växande stad, cirka 550 miljoner euro negativt under kommande år. Underskottet täcks i ekonomiplanen i första hand med lån och delvis med stadens kassamedel.

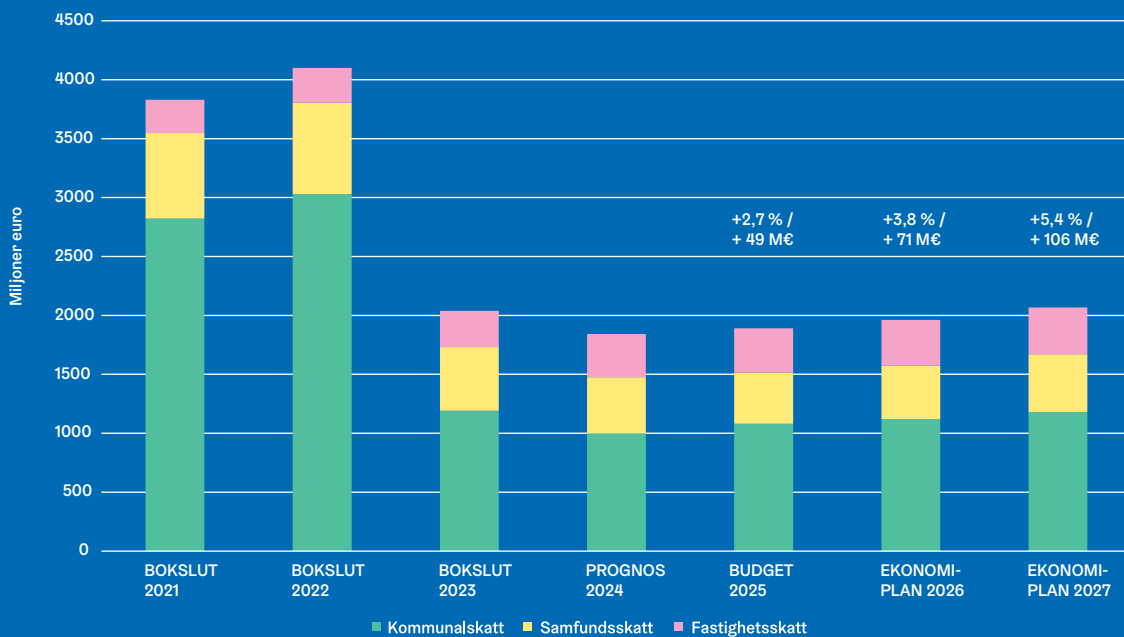
Under ekonomiplanperioden 2025–2027 uppskattas Helsingfors lånestock öka med totalt 836 miljoner euro. Om det blir verklighet skulle lånestocken vara cirka 2,5 gånger större före 2027 jämfört med nivån för stadens lånestock vid utgången av 2023. Enligt ekonomiplanen ökar stadens lånestock till cirka 2,25 miljarder euro (3 195 euro/invånare) före utgången av 2027. Lånestocken uppgick till 906 miljoner euro (1 342 euro/invånare) vid utgången av 2023.

Social-, hälsovårds- och räddningssektorns ekonomi

Intäkterna i social-, hälsovårds- och räddningssektorns budget för 2025 uppgår till 249 miljoner euro och utgifterna nästan till 3,2 miljarder euro. Både intäkterna och utgifterna ökar jämfört med 2024. Intäkterna ökar bland annat till följd av höjningar i klientavgifterna. Utgifterna ökar bland annat till följd av den stigande kostnadsnivån och befolkningstillväxten. Den statliga finansiering som beviljas till Helsingfors social-, hälsovårds- och räddningstjänster uppgår år 2025 sammanlagt till 2,95 miljarder euro.



Skatteintäkter och statsandelar





Stadskansliet

Stadskansliet är stadsfullmäktiges och stadsstyrelsens allmänna organ för planering, beredning och verkställande och ansvarar för stadens centralförvaltning och utveckling. Vid stadskansliet arbetar 800 sakkunniga. Kansliet är indelat i sex avdelningar (näringslivs-, förvaltnings-, personal-, strategi-, ekonomi- och planerings- samt kommunikationsavdelningen) och intern revision.

Från och med ingången av 2025 ansvarar Helsingfors för nya uppgifter när organiseringsansvaret för den offentliga arbetskraftsservicen övergår från staten till nya arbetskraftsmyndigheter och det övergripande ansvaret för integration överförs till kommunerna.

Helsingfors organiserar arbetskraftsservicen själv vid affärsverket för sysselsättningstjänster. Som ny uppgifter förbereder stadskansliet sig för att leda affärsverket. Stadskansliet svarar också för vägledningen och rådgivningen med låg tröskel i enlighet med den nya integrationslagen.

Helsingfors främjar mångsidig och tillräcklig bostadsproduktion i enlighet

med Genomförandeprogrammet för boende och därmed sammanhängande markanvändning som godkändes 2024. En särskild prioritet är att svara på förändringarna i omvärlden. Helsingfors inleder till exempel bostadsproduktion i enlighet med modellen för att omvandla hyresbostäder till ägarbostäder.

Stadskansliet arbetar för att säkerställa att systemen fungerar utan störningar och förnyar samarbetsforumen för styrning av dataskyddet på stadsnivå och dataskyddsanvisningarna.

Kommunalvalet ordnas på våren 2025. Stadskansliet förbereder sig för att säkerställa att övergång till en ny fullmäktigeperiod sker smidigt.

Fostrans- och utbildningssektorn

15 000 anställda inom fostrans- och utbildningssektorn betjänar årligen nästan 200 000 barn, unga och vuxna. Sektorns tjänstehelheter omfattar småbarnspedagogik och förskoleundervisning, grundläggande utbildning och gymnasie- och yrkesutbildning, fritt bildningsarbete samt svenskspråkiga tjänster. Dessutom stöds verksamheten av sektorns gemensamma tjänster.

Fostrans- och utbildningssektorns centrala prioritet är att säkerställa att varje daghem, skola och läroanstalt är bra. Sektorn tillhandahåller högkvalitativa tjänster och välbefinnande till alla inlärare och förstärker gemenskaps känslan och tryggheten.

Sektorn förstärker undervisningen i de sociala och emotionella färdigheterna. På andra stadiet etablerar sektorn verksamhetsmodeller för korsstudier så att studerande har möjlighet till korsstudier oavsett läroanstalt eller utbildningsform. Sektorn främjar fortfarande motion i stor omfattning, satsar på det digitala välbefinnandet samt tar hand om hjärnans hälsa.

Sektorn vidtar olika åtgärder för att locka och hålla kvar arbetskraft. Som nya åtgärder att förbättra tillgången till personal utvidgar sektorn rekryteringen från utlandet att även gälla den finska småbarnspedagogiken. Sektorn satsar på en positiv medarbetarupplevelse så att man vill söka jobb inom fostran och utbildningen och man trivs på jobbet.

Böcker och läsande ingår i elevernas skoldag. Åtgärderna som stärker läskunnigheten och ökar läsandet ökas på alla skolnivåer. Att förbättra läskunnigheten är ett centralt mål för 2025.

Barn inom småbarnspedagogiken

Budget 2025

35 900

2024: 36 400 (-1,37%)

Elever inom den grundläggande utbildningen

Budget 2025

49 200

2024: 48 500 (+1,44%)





Stadsmiljösektorn

Stadsmiljösektorn betjänar alla helsingforsare och alla som besöker staden genom att sörja för planeringen, byggandet och underhållet i den fungerande och trivsamma staden med hjälp av cirka 1 800 anställda. Sektorns tjänstehelheter omfattar markanvändning och stadsstruktur, tjänster och tillstånd, byggnader och allmänna områden samt sektorns gemensamma tjänster.

År 2025 är prioriteringarna för stadsmiljösektorns verksamhet att uppnå målen för Helsingfors tillväxt och bostadsproduktion genom att beakta närnatur, att förbättra energieffektiviteten och att minska växthusgasutsläpp samt att förstärka den cirkulära ekonomin, att förbättra kund- och stadsupplevelsen samt att förebygga segregation.

Stadsmiljösektorn ansvarar för planering och genomförande av investeringar som hänför sig till stadens tillväxt samt att trygga den fungerande och trivsamma staden. Stora och små trafikprojekt samt gatuinvesteringar är centrala med tanke på tillväxten. Dessutom svarar sektorn för reparation av lokalerna som staden äger och byggande av nya lokaler.

Sektorn förbättrar energieffektiviteten i byggnaderna och de allmänna områdena genom att minska förbrukning av elenergi.

Användning av fossila bränslen minskas med trafiklösningar som gynnar trafik med låga utsläpp.

Till stadsborna tillhandahåller sektorn olika myndighetstjänster och övriga tjänster ännu effektivare och smidigare genom att utnyttja digitala lösningar. Sektorns mål är att stads- och kundupplevelsen blir bättre och sektorn snabbare svarar på kundernas respons.

Sektorn gör flera investeringar i trivselen och grönskan i stadsförnyelseområdena och områden som liknar stadsförnyelseområdena. Sektorn satsar på underhållet och snyggheten särskilt på stationerna och i deras omgivning samt i närheten av daghemmen och skolorna. Förutom stadsförnyelseområdena bekämpas segregation i omfattande grad i hela staden till exempel genom att anvisa social bostadsproduktion till olika områden.

Cykelstråk med vinterunderhåll

Budget 2025

150 km

2024: 125 km (+20%)

Skötta gator

Budget 2025

21,8 milj. m²

2024: 16,2 milj. m² (+34,69%)

Kultur- och fritidssektorn

Kultur- och fritidssektorn upprätthåller och förbättrar möjligheterna för helsingforsare i olika åldrar till psykiskt och fysiskt välbefinnande, bildning och aktivt medborgarskap och stöder Helsingfors livskraft. Sektorns tjänster tillhandahålls med hjälp av cirka 1 800 anställdas kompetens i servicehelheterna för bibliotek, kultur, idrott och ungdomar samt inom sektorns gemensamma tjänster.

En av de mest centrala utmaningarna för framtida Helsingfors är segregation, det vill säga differentiering av stadsdelarna och invånarna enligt socioekonomiska skiljelinjer. För att bevara områdenas livskraft och sociala gemenskap satsar sektorn i synnerhet på att öka positiva möten mellan befolkningsgrupperna i stadsförnyelseområdena. Sektorn ordnar evenemang för barnfamiljer och äldre som samlar ihop invånare med olika bakgrunder. Syftet är att öka trygghetskänslan och invånarnöjdheten.

Vid planering av sektorns servicenät fokuserar sektorn på att tjänsterna och lokallösningarna i sektorns olika servicehelheter svarar på faktiska behov hos invånarna i olika områden i Helsingfors.

Sektorn främjar miljömedvetenhet och hållbarhet som är centrala åtgärder i att

säkerställa en hållbar stadsutveckling. Syftet är att öka miljöåtgärder, såsom energieffektivitet, återvinning av material och besparing av naturresurser.

Sektorn svarar på Helsingfors tillväxtutmaningar genom att öka produktiviteten vilket är nödvändigt för att upprätthålla en hållbar stad. Produktiviteten inom sektorn utvecklas genom digitalisering och effektivisering av lokaler och processer.

Marginalisering och långtidsarbetslöshet bland de unga är stora samhällsutmaningar. Sektorn förbättrar arbetslivsfärdigheter hos och sysselsättningsmöjligheter särskilt för de unga mellan 18 och 24 år. Ökning av resurserna inom det uppsökande ungdomsarbetet gör det möjligt att nå de unga på ett effektivare sätt.

Fysiska besök i kultur- och fritidssektorns tjänster

Budget 2025

19 494 000

2024: 19 092 000 (+2,1%)

Digitala besök i kultur- och fritidssektorns tjänster

Budget 2025

3 511 700

2024: 4 046 570 (-13,22%)





Social-, hälsovårds- och räddningssektorn

Social-, hälsovårds- och räddningssektorn tillhandahåller tjänster i egen regitill alla helsingforsare på över 300 verksamhetsställen med hjälp av cirka 16 000 anställdas kompetens. Dessutom ordnar sektorn tjänster som köpta tjänster och med servicesedlar. Servicehelheterna inom sektorn är familje- och socialtjänster, hälsovårds- och missbrukartjänster, sjukhus-, rehabiliterings- och omsorgstjänster, räddningsväsende samt gemensamma tjänster.

Finansieringen av social-, hälsovårds- och räddningssektorn kommer från staten och från klientavgifterna. Sektorns budget har avskilts från kommun-Helsingfors, det vill säga det övriga Helsingfors budget. Sektorns personal är arbetstagare hos staden.

År 2025 är sektorns prioriteringar tillgång till personal, att hålla kvar personal, personalens kompetens, tillgång till tjänster och tjänsternas tillgänglighet, samarbete vid ordnandet av specialiserad sjukvård, servicestruktur, produktionssätt och kostnadseffektivitet samt servicebehov och klientupplevelse.

Sektorn satsar på tillgång till personal, att hålla kvar personal och personalens kompetens bland annat genom att öka åtgärder för att locka och hålla kvar personal samt med hjälp av utbildningar.

Vad gäller tillgång till tjänster och tjänsternas tillgänglighet beaktar sektorn olika utgångspunkter och behov hos helsingforsborna och i stadens olika områden. När sektorn utvecklar

servicenätet, ser sektorn till att tjänsterna är belägna tillräckligt nära invånare. Sektorn säkerställer att de svenskspråkiga servicekedjorna fungerar. Sektorn utvecklar tillgång till räddningsverksamhet genom att beakta den växande och utvecklande huvudstadens behov och de krav som ställts på stadens servicenivå.

Syftet med ordnandet av specialiserad sjukvård är att tjänsterna inom primärvården och den specialiserade sjukvården är mer kompatibla. Sektorn främjar detta genom att stärka samarbetet och partnerskapet med välfärdsområdena i Nyland och HUS.

De ekonomiskt viktigaste åtgärderna i sektorns förändringsprogram 2025 fokuserar i synnerhet på att öka verksamhetsintäkter, minska hyrd arbetskraft, granska produktionssätten och effektivt utnyttja analyser av produktionssätt. Utvecklingen av sektorn styrs i fortsättningen i mer omfattande grad av klienternas och deras närståendes upplevelser.



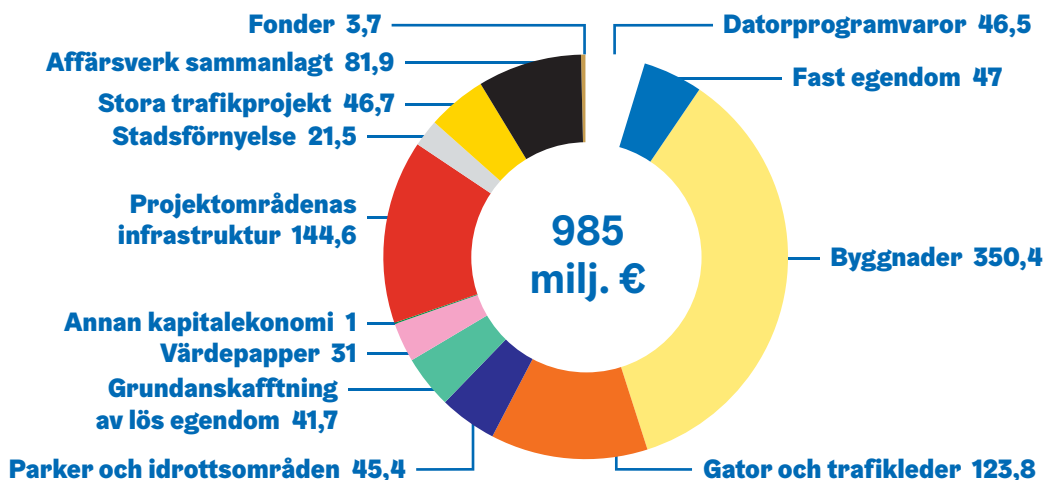


Investeringarna

Helsingfors investerar fortfarande kraftigt

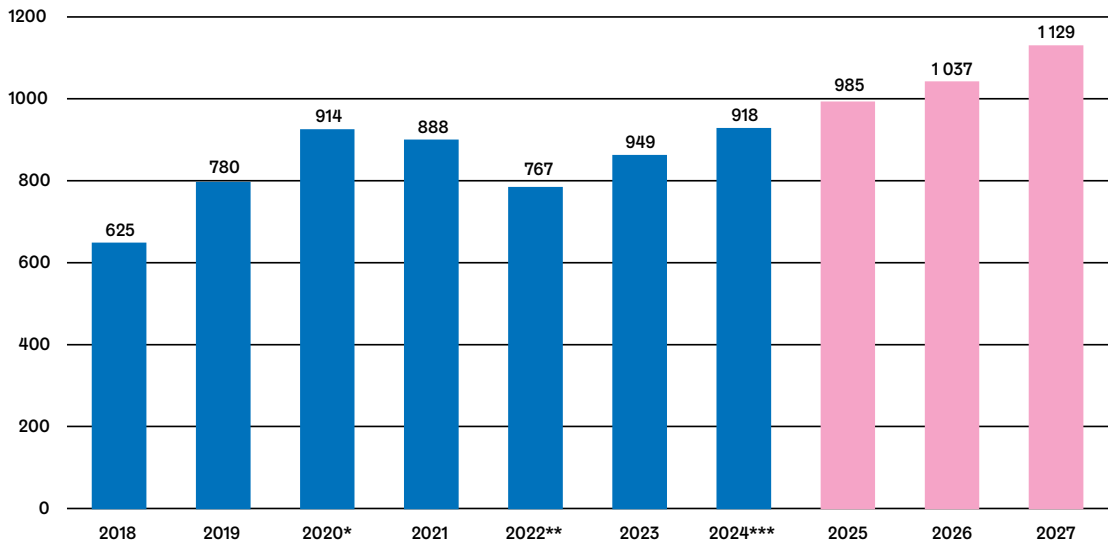
Investeringarna i Helsingfors tillväxt är fortfarande på hög nivå. År 2025 uppgår kommun-Helsingfors investeringar sammanlagt till 985 miljoner euro. Under det 10-åriga investeringsprogrammet stiger investeringarna till 9,5 miljarder euro.

Utgångspunkten för investeringsprogrammet är att trygga finansieringen av pågående projekt och lagstadgade tjänster. Investeringarna skapar förutsättningar för bostads- och lokalproduktion och en hållbar utveckling av stadsstrukturen samt utvecklingen av centrumets och stadsdelscentrumens attraktionskraft. Den jämlika utvecklingen av stadens olika områden stöds genom att satsa på stadsförnyelseområden, trafikförbindelser och mångsidig bostadsproduktion.



Investeringar stiger till rekordnivå

Investeringar årligen 2018–2027, milj. euro



* År 2020 har intäkterna från försäljningen av Kiinteistö Oy Kalasataman Kymppi aktier justerats och placeringen av intäkterna från försäljningen justerats ca 130 miljoner till fastighetsaktiebolaget.

** Investeringar i 2022 har teckningen av Kaupunkiliikenne Oy:s aktier justerats (265 miljoner euro).

*** Genomförandeprognoz 2/2024

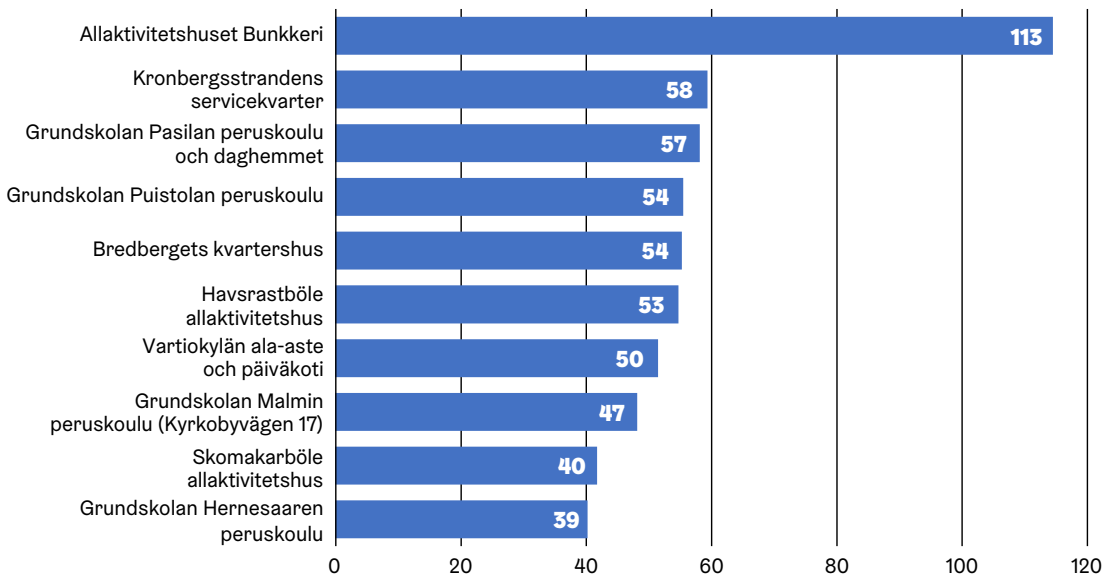
De största lokalprojekten för 2025 inleds i Botby och Skomakarböle

Helsingfors investerar 3,3 miljarder euro i lokaler under de kommande tio åren. Till de största lokalprojekt som inleds år 2025 hör utbyggnad av Kvarnbäckens central för hälsa och välbefinnande, nybyggnad som ersätter lågstadieskolan Vartiokylän ala-aste och daghemmet Vartiokylä samt Skomakarböle allaktivitetshus.

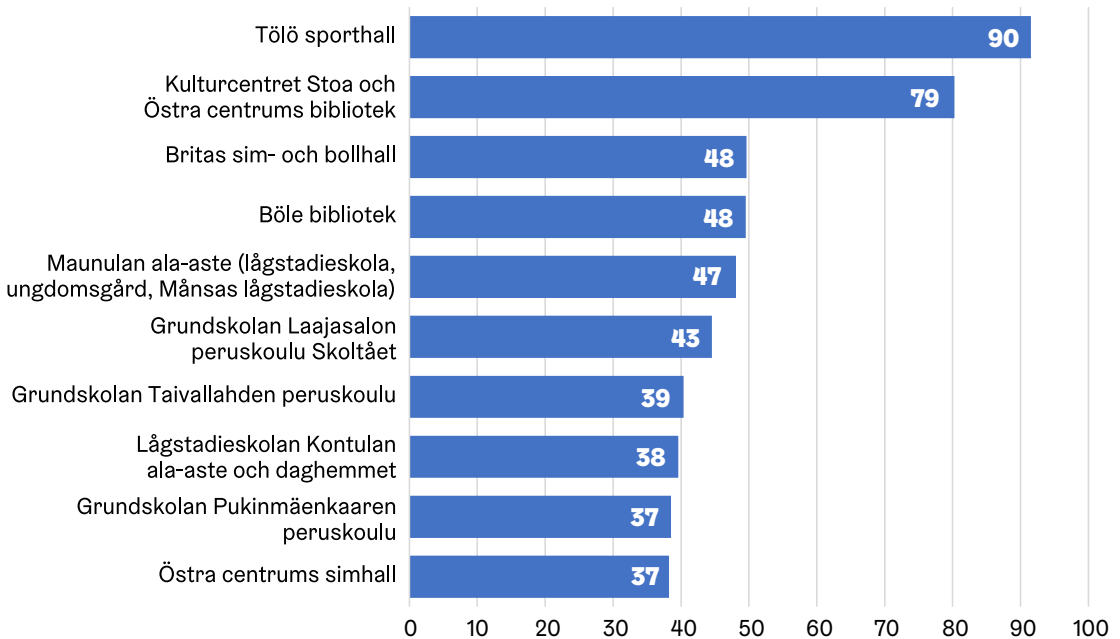
Stora investeringar i infrastrukturen för en växande stad

Under de kommande tio åren utvecklar Helsingfors stadsstrukturen med 4,5 miljarder euro. De största projekten är förberedande byggande av projektområdena i Fiskehamnen, Västra hamnen och Böle samt Kronbroarna. Helsingfors stads satsningar på huvudstadens hållbar tillväxt är satsningar på hela Finlands ekonomiska tillväxt.

De största nybyggnadsprojekten



De största renoveringsprojekten



Kommun-Helsingfors resultaträkning

Miljoner euro	BOKSLUT 2023	BUDGET 2024	PROGNOS 2024	BUDGET 2025	EKONOMI- PLAN 2026	EKONOMI- PLAN 2027
Verksamhetsintäkter	1 309	1 333	1 372	1 325	1 382	1 411
Verksamhetsutgifter	-2 894	-3 016	-3 093	-3 308	-3 396	-3 524
Verksamhetsbidrag	-1 585	-1 683	-1 721	-1 984	-2 014	-2 112
Skatteintäkter	2 038	1 842	1 840	1 891	1 962	2 068
Statsandelar	200	261	297	403	438	458
Finansiella intäkter och kostnader	161	151	134	120	108	97
Årsbidrag	815	571	550	431	494	511
Avskrivningar och nedskrivningar	-365	-373	-365	-369	-374	-375
Extraordinära poster	-13					
Räkenskapsperiodens resultat	437	198	186	62	121	135
Förändring av reserver och fonder	1	-1	-2	1	1	1
Räkenskapsperiodens överskott (underskott)	438	197	183	63	122	136

Kommun-Helsingfors finansieringskalkyl

Miljoner euro	BOKSLUT 2023	BUDGET 2024	PROGNOS 2024	BUDGET 2025	EKONOMI- PLAN 2026	EKONOMI- PLAN 2027
Verksamhetens kassaflöde						
Årsbidrag	815	571	550	431	494	511
Extraordinära poster	-13					
Korrektivposter till internt tillförda medel	-18	-93	-96	-61	-80	-67
Investeringskassaflöde						
Investeringskostnader	-849	-1 042	-918	-985	-1 037	-1 129
Finansieringsandelar i investeringskostnader	23	14	14	14	9	9
Försäljningsintäkter av tillgångar bland bestående aktiva	66	99	100	65	90	70
Verksamhetens och investeringskassaflöde	23	-453	-349	-537	-523	-608
Finansieringskassaflöde						
Förändringar i utlåningen						
Ökning av utlåningen	-35	-93	-129	-100	-85	-85
Minskning av utlåningen	90	92	93	94	93	89
Förändringar i lånebeståndet						
Ökning av långfristiga lån	1	250	250	400	500	550
Minskning av långfristiga lån	-47	-58	-58	-77	-97	-117
Förändring av kortfristiga lån	-47					
Förändringar i eget kapital	-1					
Övriga förändringar av likviditeten	-239	24	25	15	13	13
Finansieringskassaflöde	-290	215	182	333	425	451
Effekt på likviditeten	-269	-238	-168	-204	-99	-157

Social-, hälsovårds- och räddningssektorns resultaträkning

Miljoner euro	BOKSLUT 2023	BUDGET 2024	PROGNOS 2024	BUDGET 2025	EKONOMI- PLAN 2026	EKONOMI- PLAN 2027
Verksamhetsintäkter	231	200	250	249	252	262
Verksamhetsutgifter	-2 800	-2 891	-2 980	-3 156	-3 288	-3 365
Verksamhetsbidrag	-2 569	-2 691	-2 730	-2 907	-3 036	-3 103
Statsfinansiering	2 601	2 700	2 700	2 950	3 067	3 080
Finansiella intäkter och kostnader	9	3	7	10	7	7
Årsbidrag	40	12	-23	52	39	-16
Avskrivningar och nedskrivningar	-11	-16	-10	-10	-10	-10
Extraordinära poster						
Räkenskapsperiodens resultat	29	-5	-33	42	29	-26
Räkenskapsperiodens överskott (underskott)	29	-5	-33	42	29	-26

Social-, hälsovårds- och räddningssektorns finansieringskalkyl

Miljoner euro	BOKSLUT 2023	BUDGET 2024	PROGNOS 2024	BUDGET 2025	EKONOMI- PLAN 2026	EKONOMI- PLAN 2027
Verksamhetens kassaflöde						
Årsbidrag	40	12	-23	52	39	-16
Rättelseposter till internt tillförda medel	40					
Investeringarnas kassaflöde						
Investeringskostnader	-13	-10	-10	-16	-33	-35
Finansieringsandelar	0,4					
Verksamhetens och investeringarnas kassaflöde	68	2	-34	36	5	-51
Finansieringens kassaflöde						
Förändringar i utlåningen						
Ökning av utlåningen	-0,6	-0,4	-0,8	-0,7	-0,7	-0,7
Minskning av utlåningen	0,1		0,1	0,1	0,1	0,1
Förändringar i eget kapital	1,4					
Övriga förändringar av likviditeten	-69					
Finansieringens kassaflöde	-68	-0,4	-0,6	-0,6	-0,6	-0,6
Effekt på likviditeten	-0,1	-1	-34	35	5	-51

Nyckeltal i budgeten för 2025

Befolkningsutveckling (Helsingfors stads befolkningsprognos 2024)	2022	2024	2025	2026	2027
Hela befolkningen	664 028	682 681	690 891	699 113	706 524
Förändring i %		1,2	1,2	1,2	1,1
0-6 åringar	43 187	42 890	43 159	43 580	43 904
Förändring i %		-0,1	0,6	1,0	0,7
7-14 åringar	51 398	52 584	52 351	52 073	51 805
Förändring i %		0,6	-0,4	-0,5	-0,5
15-49 åringar	339 183	353 292	358 595	363 288	367 391
Förändring i %		1,6	1,5	1,3	1,1
50-64 åringar	113 101	113 244	113 852	115 076	115 915
Förändring i %		0,4	0,5	1,1	0,7
65-74 åringar	61 568	60 455	60 886	61 424	62 154
Förändring i %		-0,5	0,7	0,9	1,2
Över 75 åringar	55 591	60 215	62 048	63 671	65 355
Förändring i %		4,0	3,0	2,6	2,7
Arbetslöshet i Helsingfors (Arbets- och näringsministeriet)					
Arbetslöshetsgrad, % (augusti)	10,3	11,7			
Arbetslösa (augusti)	36 324	42 188			
Långtidsarbetslösa (augusti)	16 250	16 965			
Bostadsproduktion	6 047	4 300			
	BOKSLUT 2023	BUDGET 2024	BUDGET 2025	EKONOMI-PLAN 2026	EKONOMI-PLAN 2027
Kommun-Helsingfors					
Verksamhetsutgifter, miljoner euro	2 894	3 093	3 308	3 396	3 524
Verksamhetsbidrag, miljoner euro	-1 585	-1 721	-1 984	-2 014	-2 112
Skatteintäkter sammanlagt, miljoner euro	2 038	1 840	1 891	1 962	2 068
Statsandelar sammanlagt, miljoner euro	200	297	403	438	458
Årsbidrag, miljoner euro	815	551	431	494	511
Bruttoinvesteringar, miljoner euro	849	918	985	1 037	1 129
Lånebestånd, miljoner euro	906	1 098	1 421	1 824	2 257
Lånebestånd, euro/invånare	1 342	1 609	2 057	2 610	3 195
Inkomstfinansiering av investeringar, %	99	60	44	48	46
Sosiaali-, terveys- ja pelastustoimiala					
Verksamhetsutgifter, miljoner euro	2 800	2 980	3 156	3 288	3 365
Statsfinansiering, miljoner euro	2 601	2 700	2 950	3 067	3 080

Helsingfors

Helsingfors stad
Stadskansliet

Norra Esplanaden 11-13
00170 Helsingfors
PB 1
00099 Helsingfors stad
Telefonväxel 09 310 1641

www.hel.fi
julkaisut.hel.fi