

Syötävä Helsinki 2024 materiaalipaketti yhteistyökumppaneille



Materialpaket för Smakernas
Helsingfors 2024 för samarbetspartner

Feast Helsinki 2024 marketing
material for our collaborative partners

Helsinki

Alkusanat

Tervetuloa kokkaamaan Syötävää Helsinkiä kanssamme!

Tänä vuonna juhlimme helsinkiläistä ruokaa ja juomaa. Helsinki on poikkeuksellinen ruokakaupunki: villi, rento ja odotuksista vapaa. Olemme suurten makuelämysten keidas, jonka toimijoita yhdistää luova, ennakkoluuloton ja kokeileva asenne.

Helsingin upea ruoka- ja juomakulttuuri pääsee valloilleen Syötävä Helsinki -viikoilla 24.5.–16.6.2024.

Syötävän Helsingin kohdalla useampi kokki tarkoittaa entistä maukkaampaa soppaa – tehdään Syötävä Helsingistä yhdessä unohtumaton elämys kaupunkilaisille ja vierailijoille!

Kiitos siis, että lähdit mukaan! Ohessa materiaalipaketti, jota voit käyttää Syötävä Helsinki -viikkojen aikana oman toimintasi markkinointiin ja elävöittämiseen.

Välkommen att förverkliga Smakernas Helsingfors tillsammans med oss! (sida 9)

I år uppmärksammar vi mat och dryck i Helsingfors. Helsingfors är en ovanlig matstad: vild, avslappnad och fri från förväntningar. Vi är en oas av stora smakupplevelser, och våra aktörer förenas av en kreativ, fördomsfri och experimentell attityd.

Helsingfors fantastiska mat- och dryckeskultur uppmärksammas under Smakernas Helsingfors-veckorna 24.5–16.6.2024.

När det gäller Smakernas Helsingfors innebär fler kokkar en godare soppa – tillsammans gör vi Smakernas Helsingfors till en oförglömlig upplevelse för stadsbor och besökare!

Tack för att du är med! Här får du ett materialpaket som du kan använda för att marknadsföra och liva upp din verksamhet under Smakernas Helsingfors-veckorna.

Welcome! We hope you are ready to get things cooking for Feast Helsinki! (page 16)

Helsinki is a unique Nordic culinary destination: tranquil, unconstrained and full of nature's bounty. The city's convenient size makes it an easy-to-access oasis of extraordinary taste experiences.

In May 2024, the City of Helsinki will gather food and drink operators together for the first time to create an international and unique culinary destination event. This first-ever city-sponsored food event, called Feast Helsinki, has been designed to share our special gastronomical culture with the rest of the world.

At Feast Helsinki, too many cooks in the kitchen will come together in a good way, to create a delectable cornucopia of flavours.

Thank you for collaborating with us! Please find a package of Feast Helsinki marketing material attached. Feel free to use it to liven up your communications and advertise about your contribution to the food festival.

Tarrat ø83 mm & ø40 mm

Helsinkiläisiä herkkuja esittelevät kampanjatarrat. Liimaa tarra ovenpieleen, ruokalistaan, pöytään, take-away bägiin tai tapahtuman mainokseen. Vain mielikuvitus on rajana.

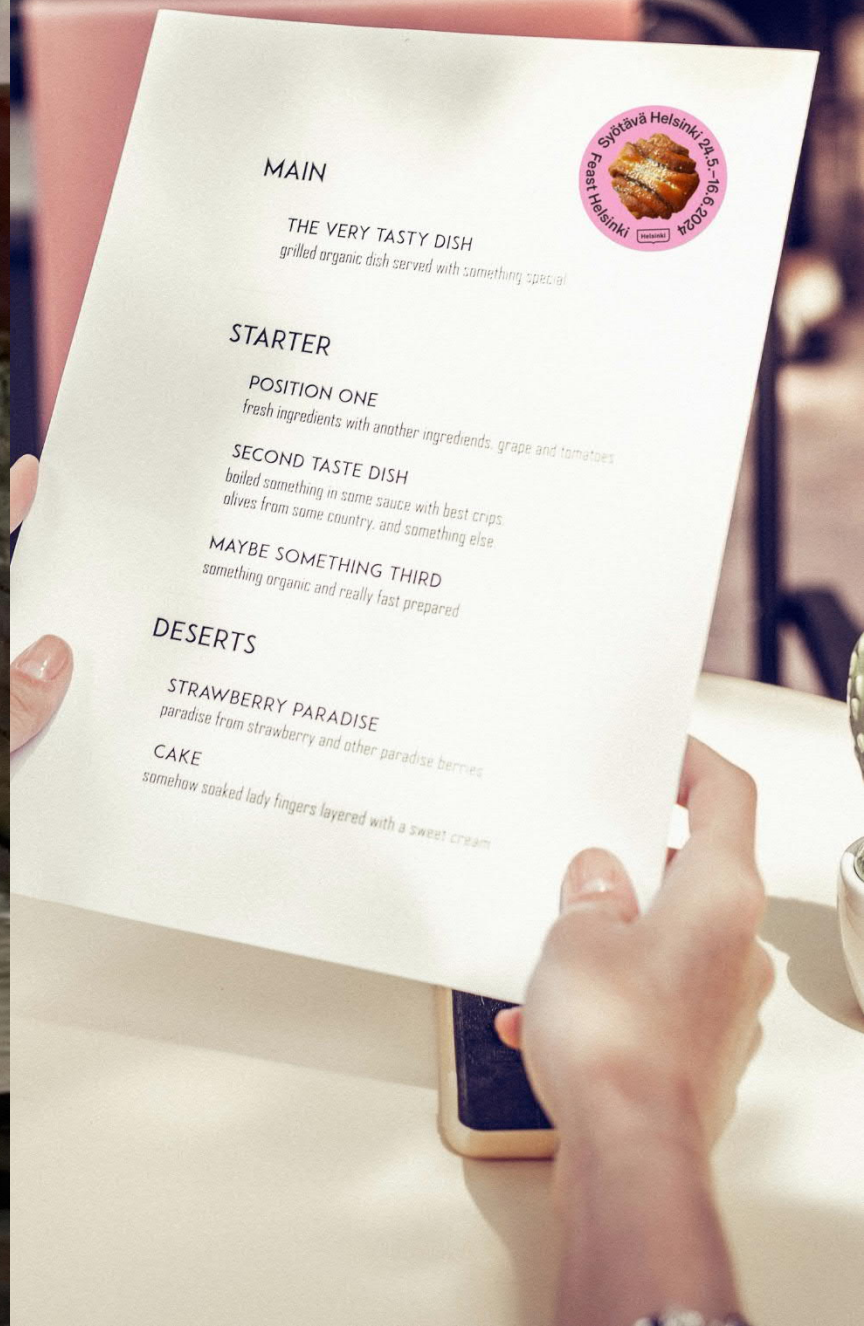
Tarrat saatavilla kieliversioina suomi-englanti ja ruotsi-englanti.

Tarrat voi noutaa 6.5.2024 alkaen Helsingin matkailuneuvonnasta, Aleksanterinkatu 24. Katso aukioloajat täältä:

myhelsinki.fi/fi/info/matkailuneuvonta

Lataa tarrat digitaaliseen käyttöön:
<https://helsinki.contenthub.fi/ui/shares/w22604085/433620/fi/>





Kampanjatunnus somepostauksiin ja muihin digitaalisiin julkaisuihin

Käytä virallista Syötävä Helsinki -tapahtuman tunnusta omien valokuvien päällä. Helppokäyttöiset läpinäkyvät PNG-tiedostot erikokoisiin sosiaalisen median julkaisuihin. Kieliversiot suomi-englanti ja ruotsi-englanti.

1. Valitse kuva joka mielestäsi kuvastaa parhaiten tapahtuman luonnetta tai tapahtumassa tarjoiltavaa tuotetta.
2. Varmista, että kuva-aihe ja rajausta tukevat oheisen esimerkin kaltaista tunnuksen asettelua. Kohde tai tuote mieluiten keskellä kuvaa. Vältä levotonta tai kovin kontrastista kuvaa.
3. Tiedosto tummentaa kuvaa ja korostaa tunnusta automaattisesti. Varmista kuitenkin tekstin luettavuus.

Lataa tunnukset:

<https://helsinki.contenthub.fi/ui/shares/w22366952/927722/fi/>

HUOM! Tunnusten liittäminen valokuvaan vaatii suunnitteluohjelmiston käyttöä. Oman valokuvan voi yhdistää kampanjatunnukseen myös ilmaisella web-pohjaisella Canva-suunnitteluohjelmalla.



Helsinki

Kampanjatunnusversiot

4:5

Instagram, Facebook, X, LinkedIn,
TikTok – Portrait

1:1

Instagram, Facebook, X, LinkedIn,
TikTok – Square & Profile photo

16:9

Youtube & slideshows


9:16

Instagram, Facebook – Stories & Reels.
TikTok – Stories

4:5



16:9



1:1 V1



1:1 V2



9:16



Kampanjatunnuksen lisääminen valokuvan päälle Canvassa

4:5

Syötävä Helsinki - Portrait

https://www.canva.com/design/DAGCBH7w1e4/WiEGDqzO0tTmn0wHtNp8LA/edit?utm_content=DAGCBH7w1e4&utm_campaign=designshare&utm_medium=link2&utm_source=sharebutton

1:1

Syötävä Helsinki - Square v.1

https://www.canva.com/design/DAGCA-IfVrU/ONUHGK26jlbrouutZdC8oA/edit?utm_content=DAGCA-IfVrU&utm_campaign=designshare&utm_medium=link2&utm_source=sharebutton

Syötävä Helsinki - Square v.2

https://www.canva.com/design/DAGCA2Hf9ZA/CgKl9-CKrydLGYWkMuHjYQ/edit?utm_content=DAGCA2Hf9ZA&utm_campaign=designshare&utm_medium=link2&utm_source=sharebutton

16:9

Syötävä Helsinki - Stories & Reels

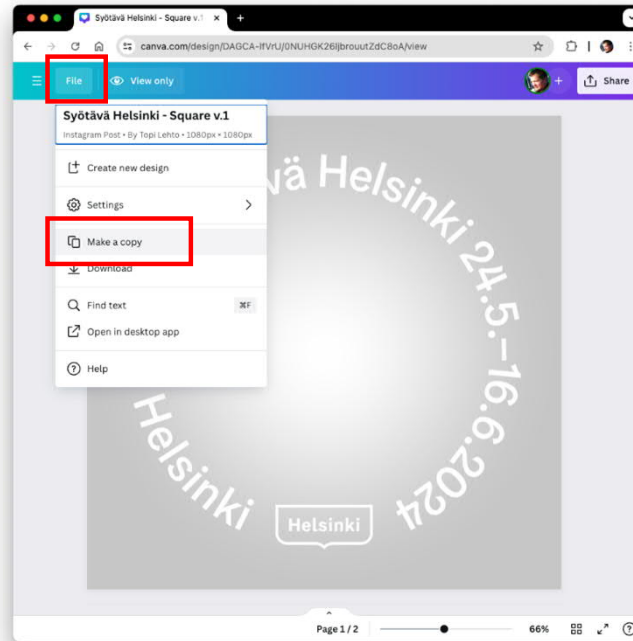
https://www.canva.com/design/DAGCA-8VXww/TvqfONuU2gqDj6u_STAICg/edit?utm_content=DAGCA-8VXww&utm_campaign=designshare&utm_medium=link2&utm_source=sharebutton

9:16

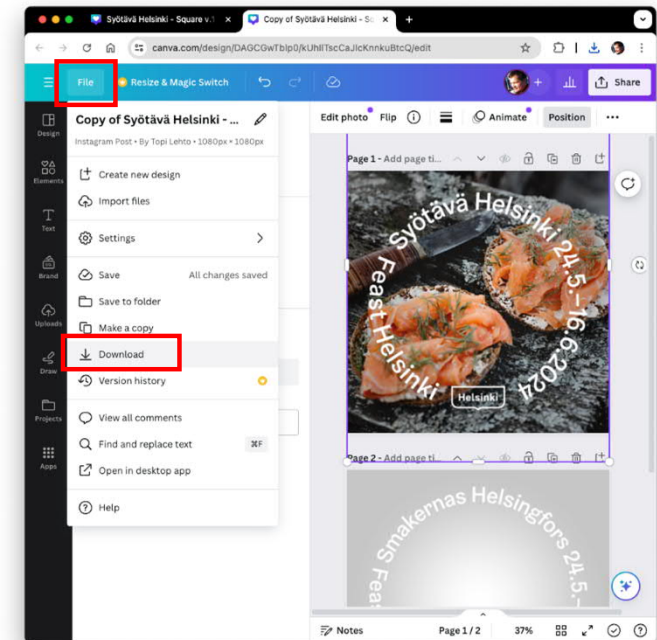
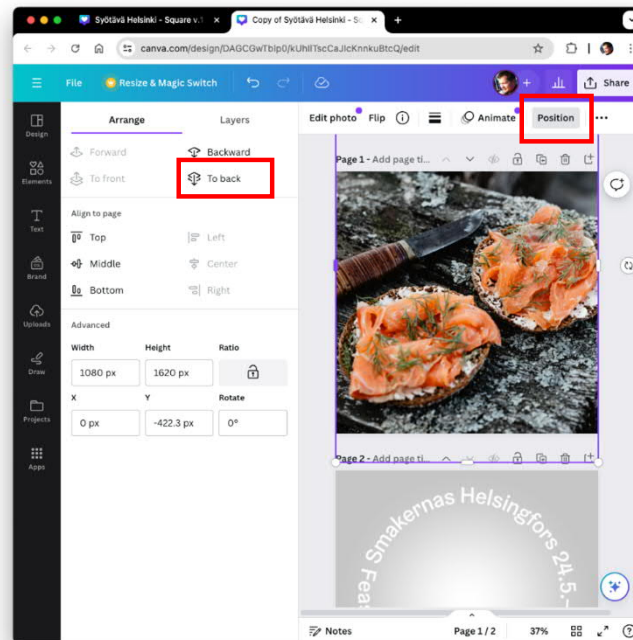
Syötävä Helsinki - esitys

https://www.canva.com/design/DAGCAk8KjPc/X6SoBtPDjhr-DeqEEXEm0g/edit?utm_content=DAGCAk8KjPc&utm_campaign=designshare&utm_medium=link2&utm_source=sharebutton

Helsinki



1. Avaa haluamasi formaatin linkki
2. Komento **File** > **Make a copy** avulla pääset muokkaamaan omaa versiotasi
3. Raahaa valokuvasi kampanjatunnuksen päälle ja sommittele sopivan kokoiseksi
4. Valokuva valittuna komento **Position** > **To back** siirtää valokuvan kampanjatunnuksen taakse
5. Lataa lopputulos komennolla **File** > **Download**




Valmiit kampanjakuvat

Voit käyttää tapahtuman markkinointiin myös valmiita kuvia. Kuvissa korostuvat paikalliset raaka-aineet ja erikoisuudet sekä merellinen tunnelma.

Muista aina liittää mukaan kuvaajan nimi! Nimen löydät kuvapankista.

Lataa kuvia:

<https://helsinki.qbank.se/mb/?h=4cb8bc3497505c451921d54559b7c14a>



Materialpaket för
Smakernas Helsingfors
2024 för samarbetspartner

Dekaler ø 83 mm & ø 40 mm

Kampanjdekaler som presenterar delikatesser från Helsingfors.

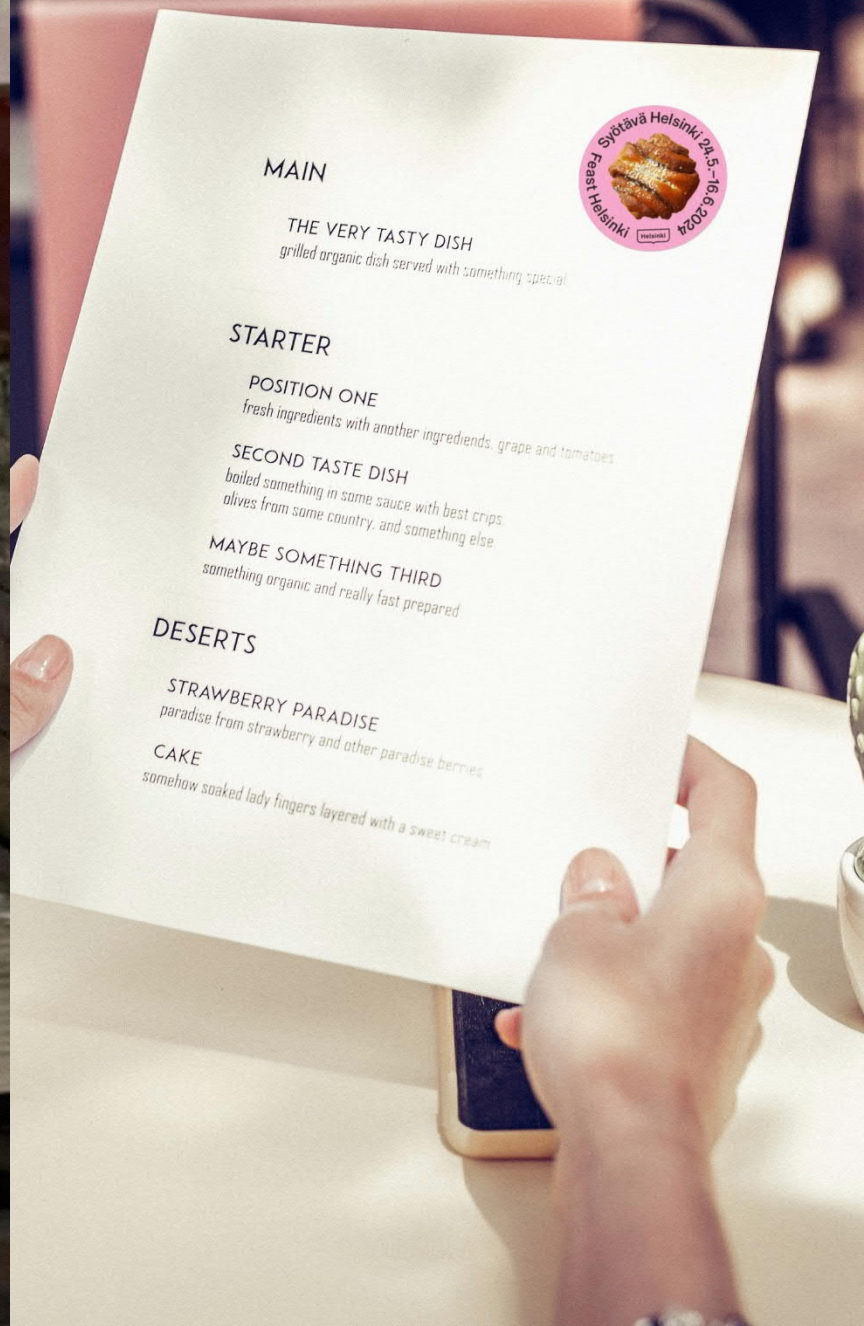
Klistra fast dekalen vid dörren, på menyn, på bordet, på take away-påsen eller på reklam för ditt evenemang. Det är bara fantasin som sätter gränserna.

Språkversioner: finska-engelska och svenska-engelska.

Dekalerna kan hämtas 6.5 från turistinformationen i Helsingfors (Aleksandersgatan 24, aktuella öppettider, se myhelsinki.fi/fi/info/matkailuneuvonta)

Ladda ner dekalerna för digitalt bruk: <https://helsinki.contenthub.fi/ui/shares/w22604085/433620/fi/>





Kampanjens logotyp för inlägg i sociala medier och andra digitala publikationer

Använd den officiella Smakernas Helsingfors-logotypen på dina egna bilder. Användarvänliga transparenta PNG-filer för olika stora inlägg i sociala medier. Språkversioner finska-engelska och svenska-engelska.

1. Välj den bild som du tycker bäst beskriver evenemangets karaktär och de produkter som erbjuds där.
2. Se till att bildens motiv och beskärning är lämpliga för placering av logotypen enligt exemplet. Motivet eller produkten ska helst vara mitt i bilden. Undvik bilder som ger ett oroligt intryck eller har stora kontraster.
3. Filen gör bilden mörkare och framhäver logotypen automatiskt. Kontrollera ändå att texten är läsbar.

Ladda ner logotyperna:

<https://helsinki.contenthub.fi/ui/shares/w22366952/927722/fi/>

OBS! Du behöver ett designprogram för att lägga till logotyperna på bilder. Du kan lägga till kampanjlogotypen på ett eget foto även med hjälp av det kostnadsfria webbaserade designprogrammet Canva.



Helsinki

Kampanjlogotyp, versioner

4:5

Instagram, Facebook, X, LinkedIn,
TikTok – Portrait

1:1

Instagram, Facebook, X, LinkedIn,
TikTok – Square & Profile photo

16:9

Youtube & slideshows


9:16

Instagram, Facebook – Stories & Reels.
TikTok – Stories

4:5



16:9



1:1 V1



9:16



1:1 V2



Så lägger du till kampanjlogotypen på ett foto i Canva

4:5

Smakernas Helsingfors – Portrait

https://www.canva.com/design/DAGCBH7w1e4/WiEGDqzO0tTmn0wHtNp8LA/edit?utm_content=DAGCBH7w1e4&utm_campaign=designshare&utm_medium=link2&utm_source=sharebutton

1:1

Smakernas Helsingfors - Square v.1

https://www.canva.com/design/DAGCA-IfVrU/ONUHGK26jbroutZdC8oA/edit?utm_content=DAGCA-IfVrU&utm_campaign=designshare&utm_medium=link2&utm_source=sharebutton

Smakernas Helsingfors - Square v.2

https://www.canva.com/design/DAGCA2Hf9ZA/CgKl9-CKrydLGYWkMuHjYQ/edit?utm_content=DAGCA2Hf9ZA&utm_campaign=designshare&utm_medium=link2&utm_source=sharebutton

16:9

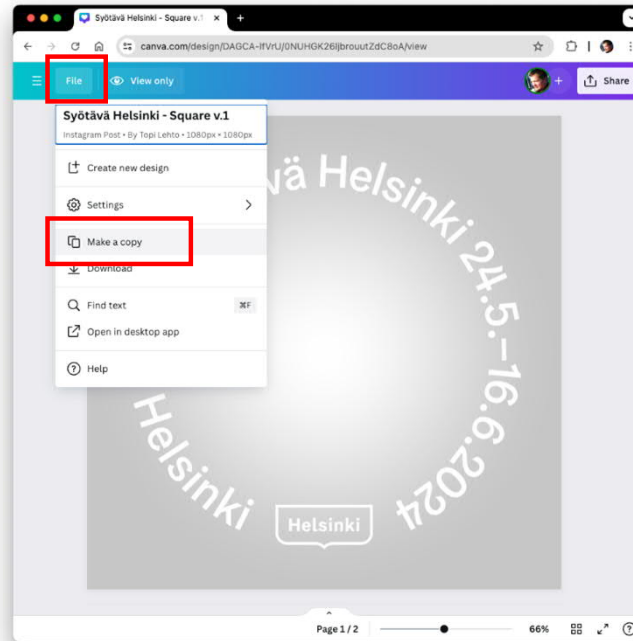
Smakernas Helsingfors - Stories & Reels

https://www.canva.com/design/DAGCA-8VXww/TvqfONuU2gqDj6u_STAICg/edit?utm_content=DAGCA-8VXww&utm_campaign=designshare&utm_medium=link2&utm_source=sharebutton

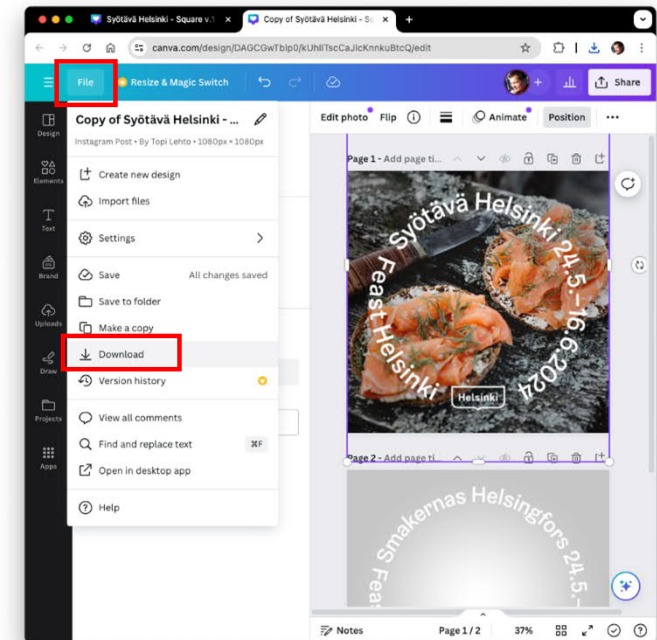
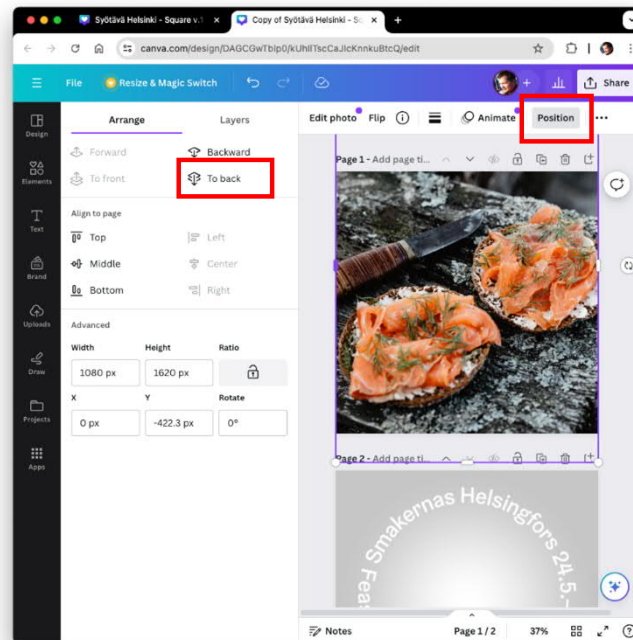
9:16

Smakernas Helsingfors - presentation

https://www.canva.com/design/DAGCAk8KjPc/X6SoBtPDjhr-DeqEEXEm0g/edit?utm_content=DAGCAk8KjPc&utm_campaign=designshare&utm_medium=link2&utm_source=sharebutton



1. Öppna länken för önskat format
2. Via **File > Make a copy** kan du redigera din version
3. Dra ditt fotografi till kampanjlogotypen och anpassa till lämplig storlek
4. När fotografiet är valt flyttar **Position > To back** fotografiet så att det hamnar bakom kampanjlogotypen
5. Ladda ner slutresultatet med kommandot **File > Download**



Helsinki

Färdiga kampanjbilder


Du kan också använda färdiga bilder för att marknadsföra evenemanget.

Bilderna lyfter fram lokala råvaror och specialiteter samt den havsnära stämningen.

Kom ihåg att alltid ange fotografens namn! Du hittar namnet i bildbanken.

Ladda ner bilder här:

<https://helsinki.qbank.se/mb/?h=4cb8bc3497505c451921d54559b7c14a>



Feast Helsinki 2024
marketing material for our
collaborative partners



Event stickers ø83 mm & ø40 mm

The Feast Helsinki campaign stickers give a taste of what kinds of delicacies are on offer in Helsinki. The stickers can be featured on doors, menus, tables, take-away bags and event advertising. The sky's the limit!

The campaign stickers are available in two language versions: Finnish-English and Swedish-English.

You can pick up stickers from 6 May onwards at Helsinki Tourist Information

(Aleksanterinkatu 24, see up-to-date service hours at myhelsinki.fi/en/info/tourist-information)

Download digital stickers here <https://helsinki.contenthub.fi/ui/shares/w22604085/433620/fi/>





Event logo for use in social media posts and other digital publications

Use the official Feast Helsinki logo with your own images in your communications. The easy-to-use transparent PNG files are available in different sizes to use in social media.

The logos are available in two language versions: Finnish-English and Swedish-English.

1. Select an image that you feel best depicts the nature of your contribution to the food festival or your associated products.
2. Check that the focus and dimensions of the image are suitable to use with the logo layouts provided, as seen in the example provided. Ideally, the subject of the photo would be in the centre of the image. Avoid using images that are too busy or contain stark contrasts.
3. The superimposed logo automatically darkens the image, emphasising the logo text. Make sure that the text can be read easily before using.

Download the event logo files here:

<https://helsinki.contenthub.fi/ui/shares/w22366952/927722/fi/>

Please note! You will need to use imaging editing software to superimpose the logo over the image you have selected. You can also combine the logo with your own image by using the free-to-use online graphic design tool Canva.



Helsinki

Different versions of the event logo

4:5

Instagram, Facebook, X, LinkedIn,
TikTok – Portrait

1:1

Instagram, Facebook, X, LinkedIn,
TikTok – Square & Profile photo

16:9

Youtube & slideshows


9:16

Instagram, Facebook – Stories & Reels.
TikTok – Stories

4:5



16:9



1:1 V1



9:16



1:1 V2



How to superimpose a Feast Helsinki logo over your image in Canva

4:5

Feast Helsinki - Portrait

https://www.canva.com/design/DAGCBH7w1e4/WiEGDqzO0tTmn0wHtNp8LA/edit?utm_content=DAGCBH7w1e4&utm_campaign=designshare&utm_medium=link2&utm_source=sharebutton

1:1

Feast Helsinki - Square v.1

https://www.canva.com/design/DAGCA-IfVrU/0NUHGK26IjbrouutZdC8oA/edit?utm_content=DAGCA-IfVrU&utm_campaign=designshare&utm_medium=link2&utm_source=sharebutton

Feast Helsinki - Square v.2

https://www.canva.com/design/DAGCA2Hf9ZA/CgKI9-CKrydLGYWkMuHjYQ/edit?utm_content=DAGCA2Hf9ZA&utm_campaign=designshare&utm_medium=link2&utm_source=sharebutton

16:9

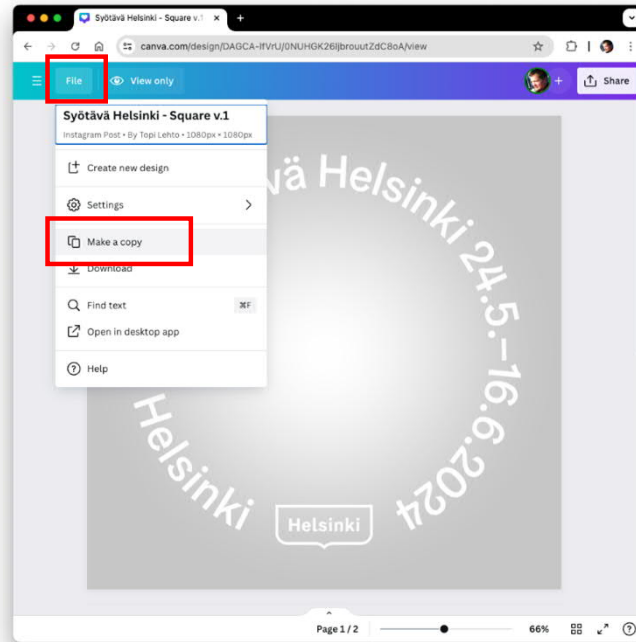
Feast Helsinki - Stories & Reels

https://www.canva.com/design/DAGCA-8VXww/TvqfONuU2gqDj6u_STAICg/edit?utm_content=DAGCA-8VXww&utm_campaign=designshare&utm_medium=link2&utm_source=sharebutton

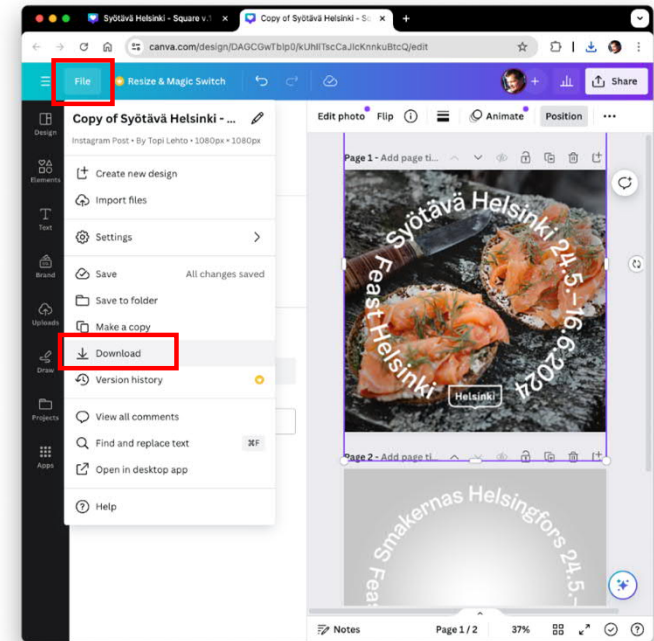
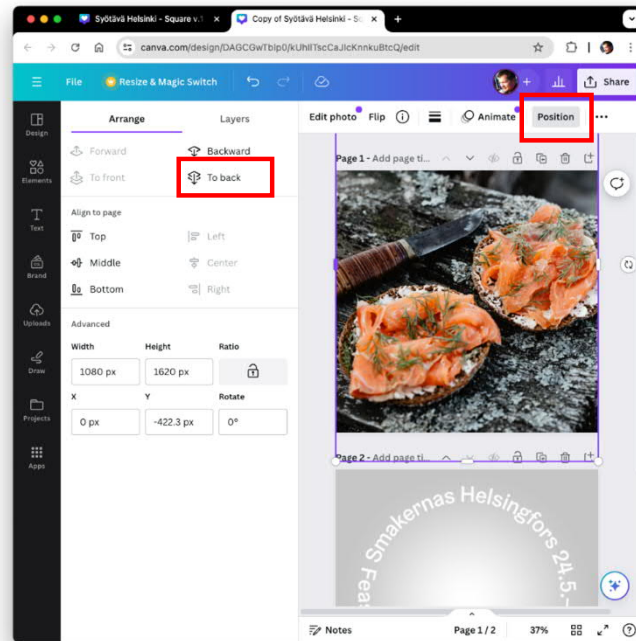
9:16

Feast Helsinki - esitys

https://www.canva.com/design/DAGCAk8KjPc/X6SoBtPDjhr-DeqEEXEm0g/edit?utm_content=DAGCAk8KjPc&utm_campaign=designshare&utm_medium=link2&utm_source=sharebutton



1. Click on the link to the logo format you wish to use
2. Create a personalised copy of the file with the command **File > Make a copy**
3. Drag the image you wish to use over the logo and crop it to a suitable size
4. Select the completed image and use the command **Position > To back** to move the image behind the logo
5. Download the final result with the command **File > Download**



Curated images available


You are also free to use curated images from the city in your marketing material.

The images highlight Helsinki's local ingredients, specialities and unique maritime atmosphere.

Remember to include the name of the photographer if you use a Helsinki Media Bank image. Photo credit information can be found in the Helsinki Media Bank.

Download the Feast Helsinki images from the Helsinki Media Bank here:

<https://helsinki.qbank.se/mb/?h=4cb8bc3497505c451921d54559b7c14a>



Lisätietoja / Om du vill veta mer / Further information

Graafinen asiantuntija / Grafisk specialist / Graphic specialist

Topi Lehto

Topi.lehto@hel.fi

+358 40 191 3111

Markkinointiasiantuntija / Marknadsspecialist / Marketing specialist

Ulla Möttönen

Ulla.mottonen@hel.fi

+358 40 620 2386