

Tilastotietoja Helsingistä 2021



Helsinki



Sisällys

Alue	4
Helsinki Euroopassa	7
Väestö	8
Asuminen	12
Koulutus	14
Työllisyys	17
Hyvinvointi ja terveys	18
Kulttuuri ja vapaa-aika	20
Rakentaminen	25
Talous	26
Matkailu	30
Liikenne	34
Ympäristö	36
Kaupungin hallinto ja talous	38
Historia	44

Alue

Pinta-ala

	km ²
Koko Helsinki	719
Maa-alue (sis. sisävedet)	217
Merialue	502

Helsingin väestötiheys vuonna 2020 oli 3 020 henkilöä / maa-km².

Maanomistus Helsingissä

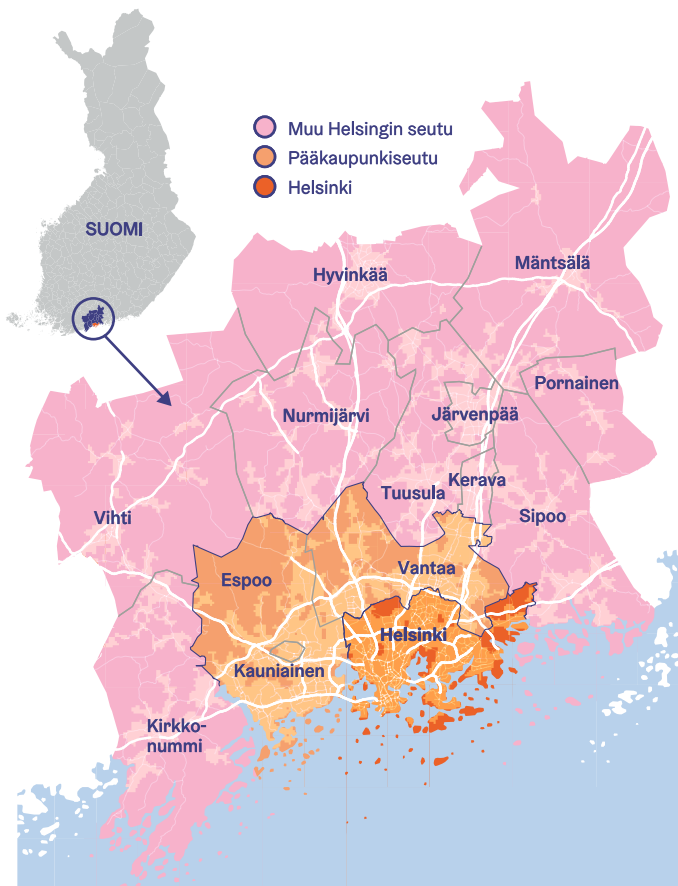
	km ²	%
Helsingin kaupunki	137,2	64,1
Suomen valtio	17,2	8,0
Yksityinen maanomistaja	18,4	8,6
Asunto-osakeyhtiö	19,2	9,0
Muut	21,9	10,3
Yhteensä	214	100



123 km
rantaviivaa



327
saarta



Helsingin maa-alasta lähes 34 % on kaupungin hallinnassa olevia viheralueita.

Suojelualueet:

61 kpl

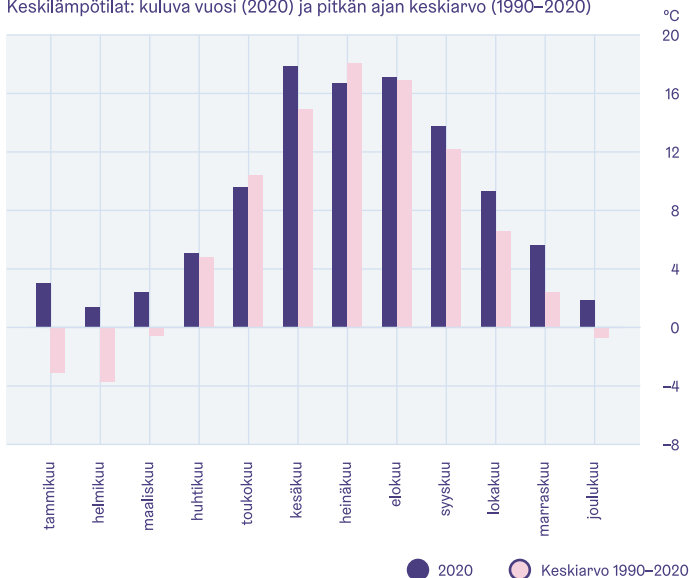
1 089 hehtaaria



Ilman lämpötila

Viime vuoden kuumin lämpötila oli 28,0°C (27.6.2020) ja kylmin -8,2°C (29.2.2020).

Keskilämpötilat: kuluva vuosi (2020) ja pitkän ajan keskiarvo (1990–2020)



Helsinki Euroopassa

Vertailutietoja Itämeren alueen kaupungeista

	Väestö yhteensä		Muutos (%)		Osuus väestöstä	
	kaupunki	seutu	kaupunki	5 vuodessa	alle 15 vuotiaat	yli 65 vuotiaat
Helsinki ¹	656 920	1 524 489	4,6		14,3	17,4
Tukholma ¹	975 551	2 377 081	6,8		19,0	15,0
Oslo ¹	697 549	1 359 686	7,1		17,3	12,6
Kööpenhamina ¹	637 895	2 057 142	9,0		15,1	10,4
Tallinna ¹	437 619	605 029	5,8		16,5	20,0
Riika ¹	627 487	627 487	-2,1		15,6	20,7
Vilna ¹	561 836	816 000	3,5		17,1	16,2
Varsova ²	1 790 700	5 423 168	3,0		15,4	19,4
Berliini ²	3 669 500	3 669 500	5,0		13,9	19,2
Pietari ¹	5 398 100	5 398 100	4,0		13,7 ³	15,9 ³

Väestötiedot:

¹vuodelta 2020

²vuodelta 2019

³vuodelta 2017



Väestö

656 920

Helsingin väkiluku
31.12.2020

Väkiluku

	Väkiluku 31.12.2020	Osuus (%) koko maan väestöstä
Helsinki	656 920	11,9
Helsingin seutu	1 524 489	27,5

Sukupuolijakauma



52,5 %



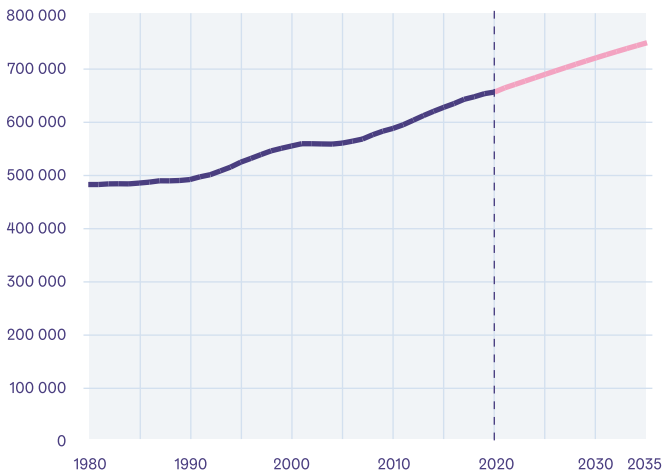
47,5 %

Väestönmuutokset (2019)

	Helsinki	Helsingin seutu
Syntyneitä	6 332	14 526
Kuolleita	5 118	10 576
Alueelle muuttaneita	42 670	52 655
Alueelta muuttaneita	38 027	37 209

Helsingin väestö
1980–2020 ja ennuste
vuoteen 2035

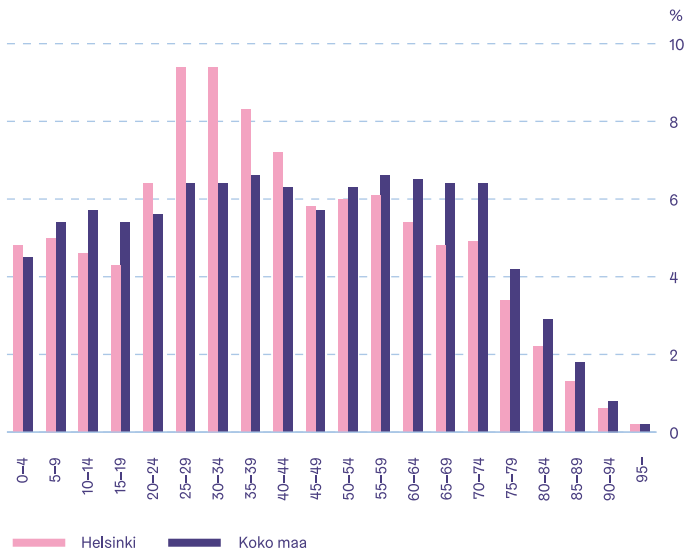
Helsingin väkiluku kasvoi
0,5 % vuonna 2020.



— Väkiluku — Ennuste

Helsinkiäisten suurin ikäryhmä ovat 30–34-vuotiaat, joita Helsingissä on 61 848.

Ikäryhmät



Helsinkiäisten keski-ikä on 40,9 vuotta. Koko maan asukkaiden keski-ikä on 43,4 vuotta.

Väestö äidinkielen mukaan

	Helsinki	%	Koko maa	%
Suomi	510 912	77,8	4 813 075	87,0
Ruotsi	36 754	5,6	287 871	5,2
muut kielet	109 254	16,6	432 847	7,8

Helsingiläisistä 17 % puhuu äidinkielenään muuta kuin kotimaisia kieliä.


Yleisimmin äidinkielenä puhutut vieraat kielet Helsingissä

	lkm	%
Venäjä	19 032	2,9
Somali	11 982	1,8
Viro	10 289	1,6
Arabia	8 376	1,3
Englanti	7 424	1,1
Kiina	3 992	0,6
Kurdi	3 670	0,6
Persia	3 287	0,5

Helsingissä asuu noin 65 000 ulkomaiden kansalaista, koko Suomessa 279 000.

Asuminen

Asuntokunnat (31.12.2019, osuus kaikista Helsingin asuntokunnista)



Asuntokuntia on Helsingissä yhteensä 339 786.
Keskikoko on 1,7 henkilöä.

Asuntokanta (2019)

	Helsinki
Asuinhuoneistoja yhteensä	371 295
Pientaloissa, %	13,2
Kerrostaloissa, %	85,7
1–2 huonetta, %	59,0
3–4 huonetta, %	34,5
5 huonetta tai enemmän, %	6,2



- Omistusasunnot
- Vuokra-asunnot
- Muut

Helsingin asumisväljyys on 34,2 m²/henkilö, koko maassa 41,0 m²/henkilö.

Asumiskustannukset (2020)

	Helsinki	Koko maa
Keskimääräinen vuokra, €/m ² /kk	18,3	14,0
Vanhoiden osakehuoneistojen keskihinta, €/m ²	4 493	2 104
Kallein postinumeroalue, €/m ²	8 713	8 713
Edullisin postinumeroalue, €/m ²	2 321	313

Asuntokanta rakennusvuoden mukaan

Rakennusvuosi	Asuntojen määrä	Osuus (%) kaikista asunnoista
Ennen vuotta 1920	19 137	5,2
1920–1939	48 412	13,0
1940–1959	50 561	13,6
1960–1979	103 489	27,9
1980–1999	78 161	21,0
2000–2019	71 483	19,3

Koulutus

Helsinkiiläisistä 3–6-vuotiaista 94 % osallistuu varhaiskasvatukseen.

Opiskelijoiden ja oppilaitosten määrät eri koulutusasteilla

	Opiskelijamäärät ¹		Oppilaitosten määrä ²	
	Yhteensä	Kaupungin	Yhteensä	
Varhaiskasvatuksessa	27 000	341	471	
Perusopetuksessa	54 000	104	134	
Lukiokoulutuksessa	17 000	16	39	
Ammatillisessa	45 000	1	11	
Ammattikorkeakoulutuksessa	22 000		3	
Yliopistokoulutuksessa	38 000		5	

Tiedot ovat:
¹vuodelta 2019, ²vuodelta 2020

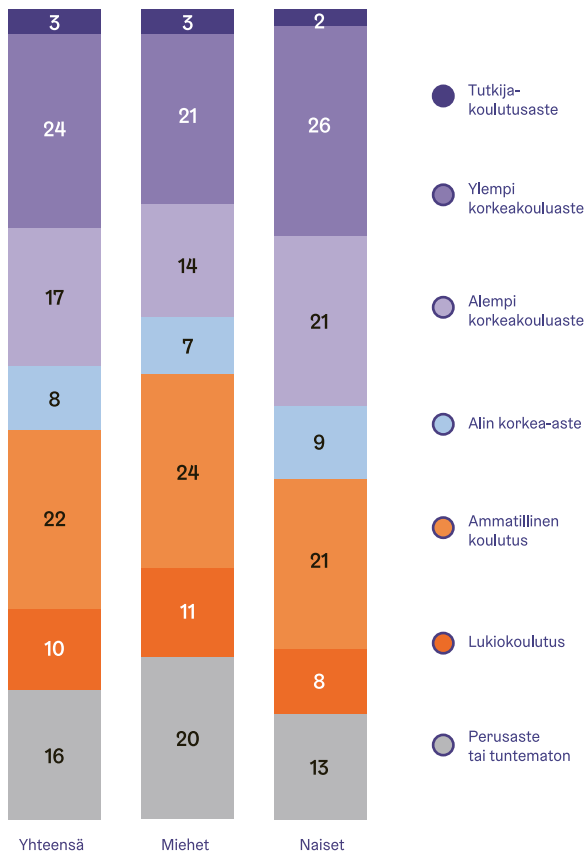
Pääkaupunkiseudun yliopistot

Yliopisto	Opiskelijoita yhteensä
Helsingin yliopisto	31 620
Aalto-yliopisto	17 626
Svenska handelshögskolan	2 505
Taideyliopisto	1 946
Maanpuolustuskorkeakoulu	910

Ensimmäisen luokan
aloittaneista oppilaista
90 % valitsi oman asuin-
alueensa lähikoulun.



Koulutusrakenne (31.12.2018, %)



Työllisyys

73,4%

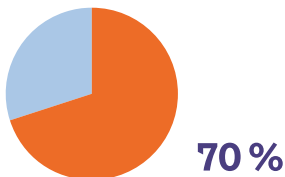
Helsingin työllisyysaste

Työllisyys (2020)

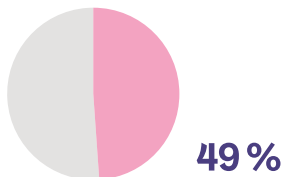
	Helsinki	HKI seutu	Koko maa
Työlliset	334 600	767 100	2 528 200
Työttömät	29 600	60 000	212 500
Työllisyysaste (15–64-vuotiaat), %	73,4	74,3	71,6
Työttömyysaste (15–74-vuotiaat), %	8,1	7,3	7,8

Hyvinvointi ja terveys

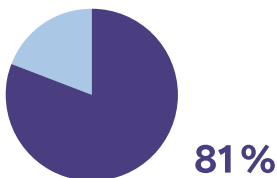
Helsingiläisistä:



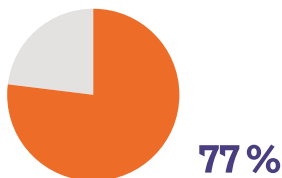
Kokee terveytensä vähintään melko hyväksi (2018)



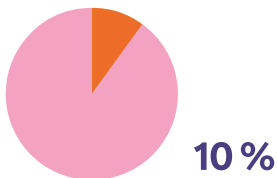
Kokee olevansa huomattavan osan aikaa onnellisia (2018)



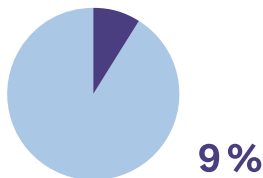
Tuntee olonsa turvalliseksi omalla asuin-
alueellaan viikonloppuiltain (2018)



Harrastaa vapaa-ajan liikuntaa
(2018)



Tupakoi päivittäin (2018)



Tuntee itsensä yksinäiseksi (2018)

Vastasyntyneen elinajanodote (2020)

78,4

Miehet (vuotta)

Helsingissä 1978: **67,0**
Koko maassa 2020: **79,0**



84,5

Naiset (vuotta)

Helsingissä 1978: **77,2**
Koko maassa 2020: **84,6**

Helsinkiiläiset ovat terveempiä kuin suomalaiset keskimäärin.

Sairastavuusindeksi (Koko Suomi=100)*

	2017	2018	2019
Helsinki	89	88	87

* Kun indeksin arvo on alle 100, väestö on koko Suomen keskiarvoa terveempää.

Keskitulot (veronalaiset tulot, euroa, mediaani)

	2018	2019
Helsinki	28 620	29 596
Koko maa	24 942	25 716

Pitkittyneesti pienituloiset henkilöt Osuus asuntokuntaväestöstä (%)

	2018	2019
Helsinki	5,9	6,1
Koko maa	7,5	7,7

Kulttuuri ja vapaa-aika

Tapahtumia

	Käyntimäärä (2020)
Etävappu 2020	700 000 ¹
Lux Helsinki	600 000
Helsingin juhlatviikot	37 000
Helsinki Cup	16 000
Helsinki City Running Day	9 300

¹ Virtuaalisia osallistujia

Keskustakirjasto Oodissa kirjattiin vuoden 2020 aikana 1 110 533 käyntiä.

Elokuvasalit




Elokuvasaleja (2019)	59
Käyntikerrat/asukas	3,2



Ravintolat

1 810



Helsingin ravintolat, joilla on anniskelu oikeus

Teatterit (2020)

Ammattiteattereita	11
Näytäntöjä	1 392
Käynnit	220 157

Klassinen musiikki (2020)

Kansallisooppera	
Näytännöt	87
Myydyt liput yhteensä	63 308

Helsingin kaupunginorkesteri *

Konsertit	117
Kuulijat	31 638

Radion sinfoniaorkesteri

Konsertit	53
Kuulijat	30 838

Museot (2020)

	Käyntimäärä
Helsingin kaupunginmuseo	148 303
Amos Rex	129 924
Helsingin taidemuseo	84 041
Suomen Kansallisgalleria	
• Ateneumin taidemuseo	209 763
• Nykytaiteen museo Kiasma	162 501
Suomen kansallismuseo	109 809
Designmuseo	43 042

Kaupunginkirjasto (2020)

Lainauspisteitä	45
Kirjoja (1 000)	1 566
Muu aineisto (1 000)	244
Lainauksia (1 000)	7 281
Käyntejä (1 000)	5 197
Käyntikerrat/asukas	8,0

Kaupungin kulttuurin ja vapaa-ajan palvelut (2020)

Avustukset (miljoonaa euroa)	
Taide ja kulttuuri	23,0
Liikuntaseurat ja -ryhmät	15,0
Alueelliset kulttuurikeskukset	
Esityksiä	1 243
Kävijöitä tilaisuuksissa	296 000

Helsingissä on 33 virallista uimarantaa.



799 kpl

Sisäliikuntatiloja



219 kpl

Ulkoiluteitä ja kuntoratoja



17 kpl*

Uimahalleja



94 kpl

Koirapuistoja



12 kpl

Jäähalleja



50 kpl

Virkistys- ja retkeilyalueita



33 kpl

Uimarantoja



168 kpl

Jääturheilualueita ja luonnonjäitä



13 kpl

Talviuintipaikkoja



1200 km

Pyöräteitä



12 000 kpl

Venepaikkoja

*sisältää maaumalat ja merikylpylän

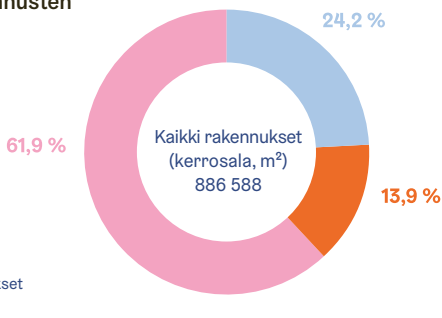
Rakentaminen

6 899

Helsingissä vuonna 2020 valmistuneet asunnot

Vuosien 2013 – 2020 keskiarvo: 4 727

Valmistuneiden rakennusten kerrosala (2020)



Aloitettut rakennustyöt (2020)

	Kerrosala, m ²
Kaikki rakennukset	785 425
Asuinrakennukset	529 980
Muut kuin asuinrakennukset	245 772

Talous

Bruttokansantuote asukasta kohti, indeksi (EU28=100).

	Helsingin seutukunta	Koko maa
BKT (PPS, EU28=100) 2018	145	110

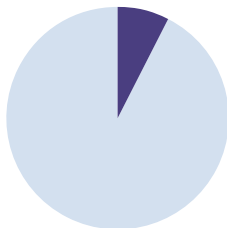
Helsingissä on 445 000 työpaikkaa.

Työpaikat (2019)

	Helsinki	HKI seutu	Koko maa
Kaikki toimialat yhteensä	445 000	812 300	2 565 600
Alkutuotanto	0,1	0,3	3,0
Jalostus	10,2	14,9	20,8
Palvelut yhteensä	88,2	83,2	74,3
Markkinapalvelut	61,3	58,5	45,8
Julkinen hallinto, hyvinvointipalvelut	26,9	24,7	28,5
Muu ja tuntematon	1,5	1,6	1,9

7,7%

**Tutkimus & kehitys -työpaikkojen osuus
kaikista työpaikoista (Helsingin seutu)**



Helsingin työpaikkaomavaraisuus on 128,3 %.

Yritykset yhteensä (2019)

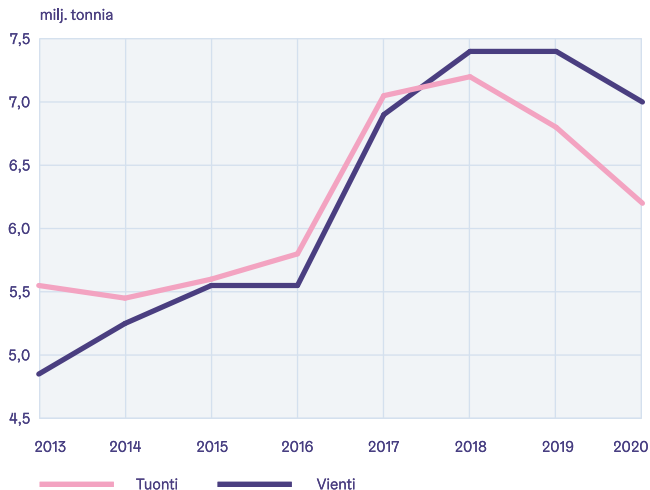
	Helsinki	HKI seutu	Koko maa
Liikevaihto, miljardia euroa	90,1	187,6	442,8
Yritysten henkilöstömäärä	286 168	537 474	1 524 397
Toimipaikkojen lukumäärä	52 184	103 092	400 346

Yrittäjien määrä Helsingissä on 25 012. Helsingin seudulla on 58 654 yrittäjää.

Suurimmat yritykset Helsingissä (2019, henkilöstömäärän mukaan)

Yritys	Henkilöstömäärä
1. Nordea Bank Finland Abp	4 320
2. HOK-Elanto Liiketoiminta Oy	3 054
3. ABB Oy	3 030
4. SLP Group Oy	2 919
5. Posti Oy	2 294

Tuonti ja vienti Helsingin sataman kautta



Helsingin satama on tavarán arvolla mitattuna Suomen suurin rahtisatama.

Rahtiliikenne lentoaseman kautta

Helsinki-Vantaan lentoasema	2019	2020
kotimainen, tonnia	1 637	1 611
kansainvälinen, tonnia	214 786	141 368



Helsingissä oli 56 hotellia
vuonna 2020 ja niissä yhteensä
16 623 vuodepaikkaa.




Matkailu

Yöpymiset rekisteröidyissä
majoitusliikkeissä

1 616 635

Yhteensä
(-64 % vuodesta 2019)



1 121 234

Ulkomaiset, lkm



495 401

Kotimaiset, lkm

Yöpymisten yleisimmät taustamaat



#1

Venäjä
58 993



#2

Saksa
48 729



#3

Britannia
31 453



#4

Yhdysvallat
30 986



#5

Ruotsi
30 428

Kongressit (2019)

Kansainväliset kongressit

90

Kongressivieraiden lukumäärä

18 837

Matkustajaliikenne (miljoonaa matkustajaa)

	2019	2020
Lentokenttä	22	5
Satama	12	5
Rautatieasema	70	40

Maailmanlaajuinen Covid-19-pandemia romahdutti Helsinkiin suuntautuneen matkustajaliikenteen.

Suosituimpia vierailukohteita

#1



Linnanmäen
huvipuisto

#2



Suomenlinna

#3



Korkeasaaren
eläintarha

#4



Tempeli-
aukion kirkko

#5



Uspenskin
katedraali

#5



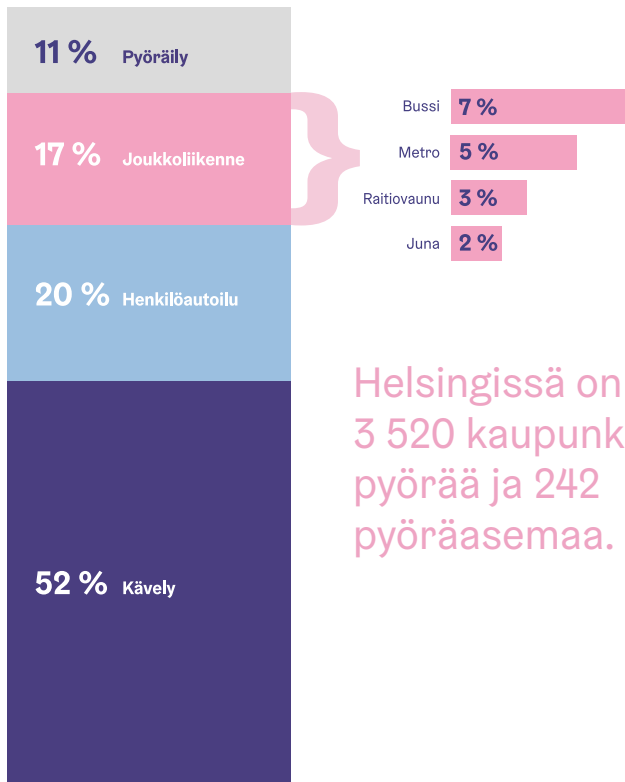
Helsingin
tuomiokirkko ja krypta

	Kävijöitä
Linnanmäen huvipuisto	700 000
Suomenlinna	450 000
Korkeasaaren eläintarha	353 194
Tempeliaukion kirkko	92 145
Uspenskin katedraali	50 000
Helsingin tuomiokirkko ja krypta	50 000



Liikenne

Kulkutapa Helsingissä tehdyillä matkoilla
(2020, osuus kaikista matkoista)



Helsingissä on
3 520 kaupunki-
pyörää ja 242
pyöräasemaa.

Covid-19-pandemian aiheuttamien matkustusrajoitusten vuoksi Helsingissä ei käynyt risteilyvieraita vuonna 2020.

Kaupungin sisäinen joukkoliikenne

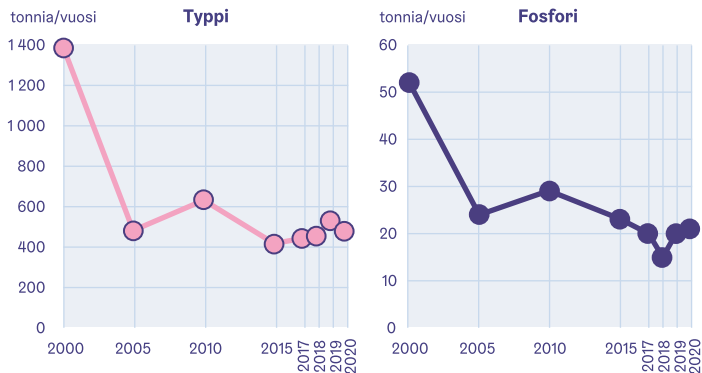
	2019	2020
Matkat yhteensä, miljoonaa	299	188
Linja-autoliikenne	78	45
Raitioliikenne	57	35
Metroliikenne	93	60
Lauttaliikenne	2	1
Rautateiden lähiliikenne	70	47

Henkilöautot

	2020
Liikenteessä olevat henkilöautot yhteensä	219 185
Bensiini	152 525
Diesel	51 879
Hybridi	10 284
Sähkö	2 031
Muut	2 466

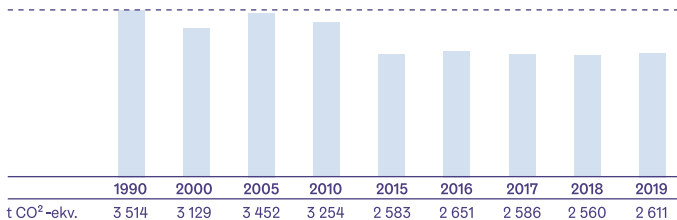
Ympäristö

Jätevesipäästöt



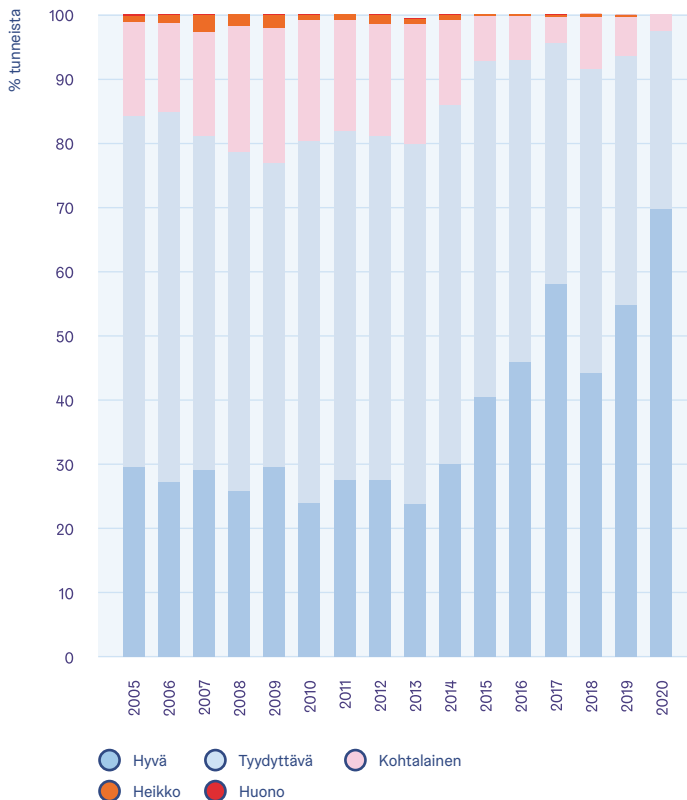
Kasvihuonepäästöt

Kasvihuonekaasujen päästöt ovat vähentyneet Helsingissä 26 % vuodesta 1990.



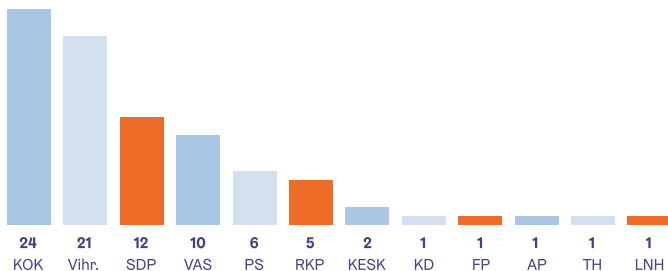
Helsingin ilmanlaatu oli viime vuonna vähintään tyydyttävää noin 97 % ajasta.

Ilmanlaatu Helsingin keskustassa




Kaupungin hallinto ja talous

Kaupunginvaltuuston kokoonpano 31.12.2020



(KOK) Kokoomus • (Vihr.) Vihreät • (SDP) Sosiaalidemokraattinen puolue • (VAS) Vasemmistoliitto • (PS) Perussuomalaiset • (RKP) Ruotsalainen kansanpuolue • (KESK) Keskusta • (KD) Kristillisdemokraatit • (FP) Feministinen puolue • (AP) Avoin Puolue • (TH) Terve Helsinki • (LNH) Liike Nyt Helsinki

Yhteensä 85 jäsentä



Pormestarit



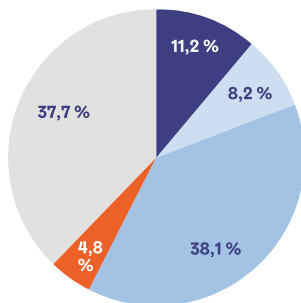




Helsingin kaupungilla on yhteensä 38 702 työntekijää.

Kaupungin henkilöstö toimialoittain

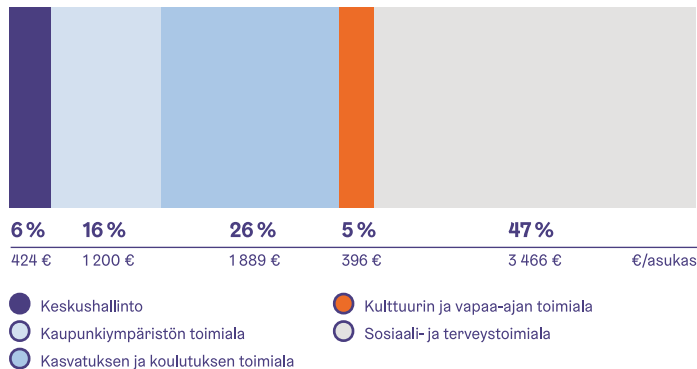
- Keskushallinto
- Kaupunkiympäristön toimiala
- Kasvatuksen ja koulutuksen toimiala
- Kulttuurin ja vapaa-ajan toimiala
- Sosiaali- ja terveystoimiala



Henkilöstön yleisimmät ammattinimikkeet

- | | | | |
|-----|---|------|----------------------------|
| # 1 | Lähihoitaja
3 329 | # 6 | Tuntiopettaja
1 223 |
| # 2 | Varhaiskasvatuksen lastenhoitaja
3 098 | # 7 | Ohjaaja
1 135 |
| # 3 | Varhaiskasvatuksen opettaja
2 446 | # 8 | Terveydenhoitaja
948 |
| # 4 | Sairaanhoidtaja
1 970 | # 9 | Sosiaaliohjaaja
730 |
| # 5 | Luokanopettaja
1 678 | # 10 | Peruskoulun lehtori
714 |

Helsingin kaupungin menot toimialoittain (2020)

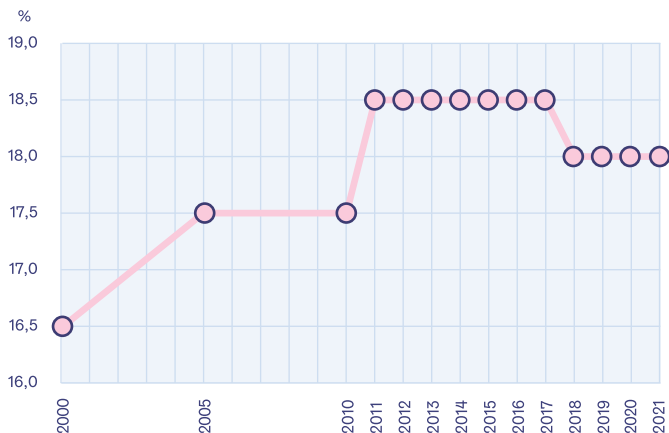


Tuloslaskelma

	milj. euroa
Toimintatuotot	1 145
Valmistus omaan käyttöön	193
Toimintakulut	-4 662
Toimintakate	-3 325
Verotulot	3 566
Valtionosuudet	480
Rahoitustuotot	159
Rahoituskulut	-17
Vuosikate	863
Poistot ja arvonalentumiset	-366
Tilikauden tulos	497
Tilinpäätössiirrot	2
Tilikauden ylijäämä/alijäämä (-)	499

Kaupungin saamat verotulot vastaavat noin 80 %:a kaupungin kaikista menoista.

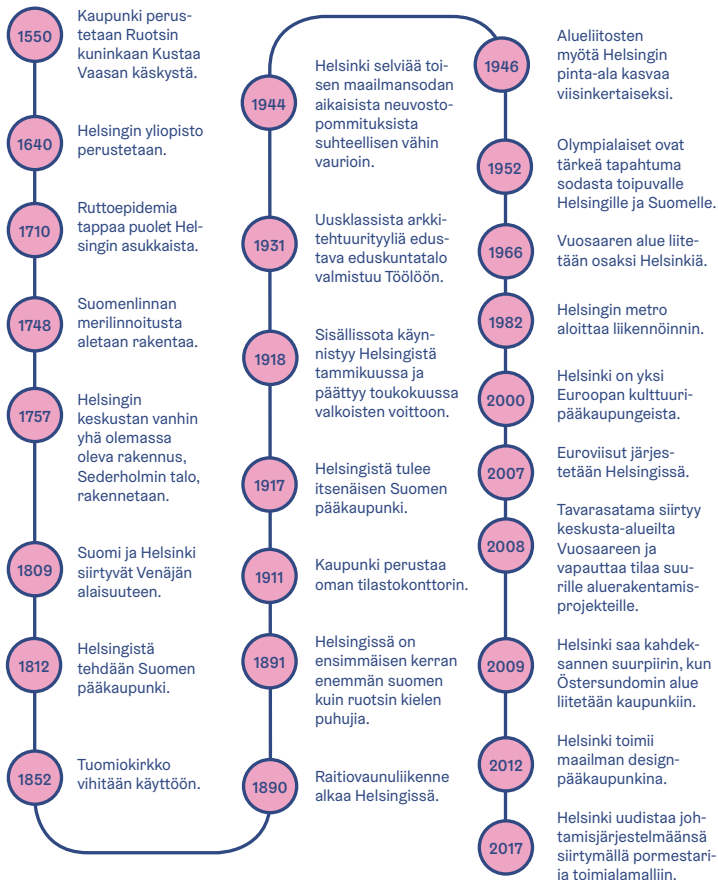
Kunnallisveroprosentti



Lainakanta

	31.12.2020	31.12.2010
Kaupunki		
Korolliset lainat, euroa/asukas	1 508	1 989
Konserni		
Lainat, euroa/asukas	8 442	6 917

Helsingin historia





Tilastotietoja Helsingistä 2021

Julkaisija:

Helsingin kaupunginkanslia,
kaupunkitietoyksikkö

Työryhmä:

Ari Jaakola, Teemu Vass,
Solja Saarto, Lotta Haglund

Lisätietoja:

Solja Saarto, puh. 09 310 36378,
sähköposti solja.saarto@hel.fi

Visuaalisen ilmeen suunnittelu:

Werklig

Taitto ja grafiikat:

Nora Kitinmäki / Nelhagraf

Kuvat:

Eetu Ahanen (s. 33),
Julius Konttinen (s. 30),
Susanna Karhapää (s. 40),
Jussi Hellsten (s. 15, 45),
Roope Permanto (s. 39),
Veikko Somerpuro (s. 29),
Tuomas Uusheimo (s. 21)

Kuvioiden ja taulukoiden datat saa

saavutettavassa muodossa
osoitteesta kaupunkitieto.kirjasto@hel.fi

Paino:

Next Print Oy

ISBN 978-952-331-947-9 (painettu)

ISBN 978-952-331-948-6 (verkossa)

www.hel.fi/kaupunkitieto

Twitter: @kaupunkitieto

Facebook: @kaupunkitietohelsinki

PEFC

PEFC



PEFC-sertifioitu

Tähän tuotteeseen
käytetty puu on peräisin
kestävästi hoidetuista
metsistä ja valvotuista
kohteista

www.pefc.fi



Painotuote
4041 0949

Tilastotietoja Helsingistä 2021

Tämä vuosittain julkaistava kirjanen esittelee Helsinkiä keskeisten tilastotietojen avulla. Jos haluat saada lisätietoa tai kysyä Helsinkiä koskevista tilastoista ja kaupunkitiedosta, käy osoitteessa www.hel.fi/kaupunkitieto.