

Tilastoja 2018:23

Sanna Ranto

# Nuorten koulutus Helsingissä

## - Tilanne peruskoulun päättämisen jälkeen

**Tilastoja**

ISSN 2489-4311

Lisätietoja:

Sanna Ranto,

Puh. 09 310 36408

[etunimi.sukunimi@hel.fi](mailto:etunimi.sukunimi@hel.fi)

Helsingin kaupunki,

kaupunginkanslia,

kaupunkitutkimus ja -tilastot

[www.hel.fi/kaupunkitieto](http://www.hel.fi/kaupunkitieto)

The logo for Helsinki, featuring the word "Helsinki" in a bold, sans-serif font inside a blue-outlined speech bubble shape.

Helsinki

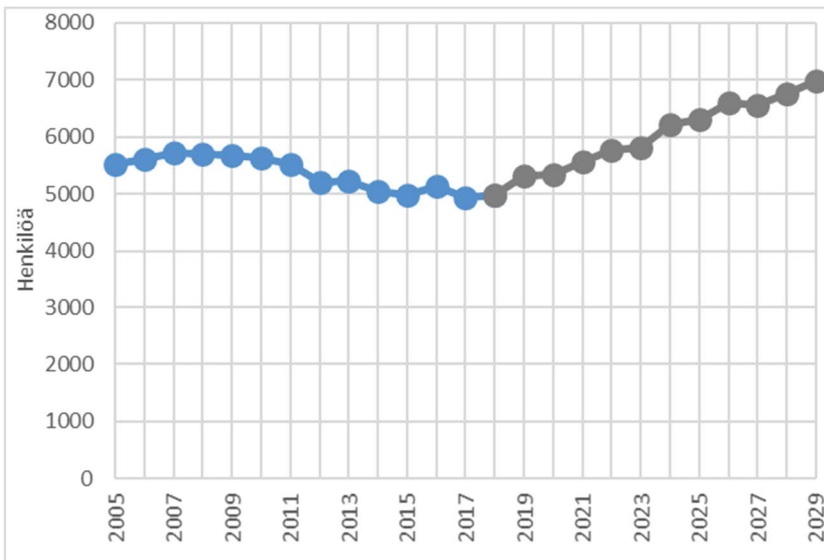
Siirtyminen peruskoulusta toiselle asteelle on yksi koulutusuran merkittävimmistä hetkistä. Tämä ns. nivelvaiheen tilanne on nuoren tulevaisuuden kannalta hyvin tärkeä ja yhteiskunnallisesti se vaikuttaa tulevaan väestön osaamistasoon, työllisyyteen ja tukipalveluihin. Tässä tilastojulkaisussa tarkastellaan helsinkiläisten peruskoulun päättäneiden nuorten siirtymistä toiselle asteelle Tilastokeskuksen tuottamien sijoittumistilastojen kautta sekä opetushallituksen toisen asteen hakutulosten kautta. Lisäksi katsotaan 16-18-vuotiaiden toisen asteen koulutuksen opiskelijaosuuksien eroja eri alueilla ja eri väestöryhmillä sekä kehitystä ajassa. Lopussa on lyhyt katsaus toisen asteen opiskelijamääriin Helsingissä.

## Peruskoulun päättäneiden sijoittuminen koulutukseen

Helsinkiläisiä peruskoulun päättäviä on vuosittain noin 5 000 oppilasta. Peruskoulun päättävien ikäluokan odotetaan kasvavan tulevina vuosina Helsingissä, 2020-luvun puolessavälissä ikäluokan arvioidaan kasvaneen 6 000 henkilöön (kuvio 1).

Peruskoulu antaa oppilaille yleissivistävän koulutuksen, jonka jälkeen jatko-opintoihin siirtyminen toiselle asteelle on tärkeää tulevien työllisyysmahdollisuuksien vuoksi. Helsingissä peruskoulun 9. luokan päättäneiden välitön siirtyminen toisen asteen tutkintoon johtavaan koulutukseen on parantunut 2010-luvulla. Muutoksen taustalla olivat mm. uudistukset yhteishaussa ja ammatillisen koulutuksen aloituspaikkojen lisääntyminen. Viime vuosina jatkokoulutukseen siirtyneiden osuus on kuitenkin pysynyt samalla tasolla ja vuoden 2018 yhteishakutietojen mukaan siirtyneiden osuus on pienentynyt.

**Kuvio 1. 15-vuotiaat helsinkiläiset vuosina 2005-2018 ja ennusteen perusvaihtoehdon mukaan vuoteen 2029**



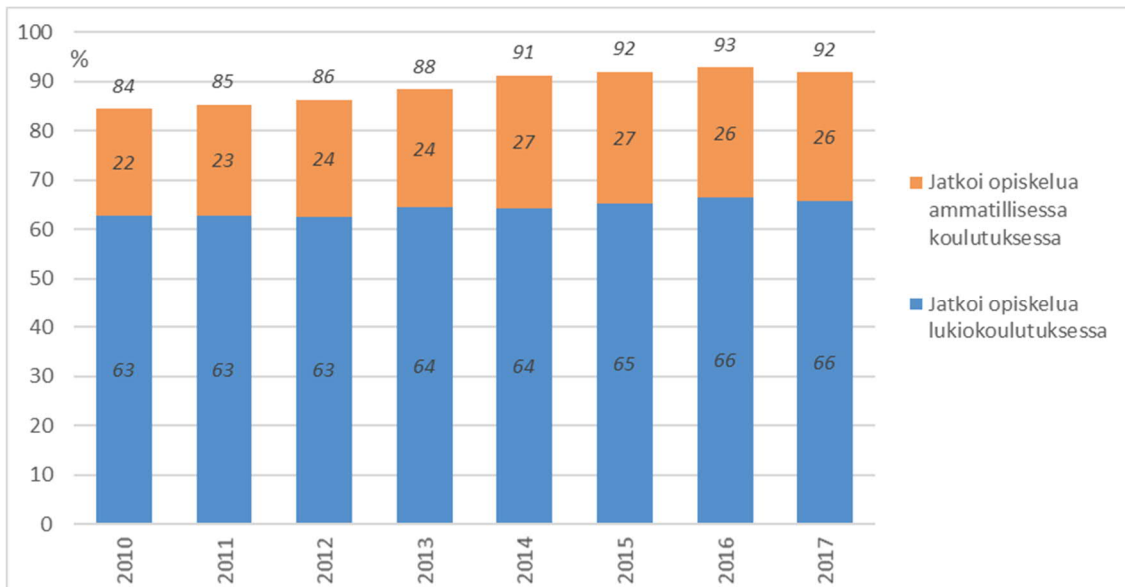
Lähde: Tilastokeskus ja Helsingin kaupunginkanslia

Vuonna 2017 peruskoulun 9. luokan Helsingissä päättäneistä 92 prosenttia siirtyi toisen asteen tutkintoon johtavaan koulutukseen saman vuoden syksyllä Tilastokeskuksen tietojen mukaan. Edellisvuoteen verrattuna osuus pysyi lähes samana (kuvio 2). Koko maan 9.-luokkalaisista 94 prosenttia jatkoi tutkintoon johtavaan koulutukseen. Helsingissä koko maata useampi siirtyi valmistavien koulutusten ja perusopetuksen kymppiluokan kautta tutkintoon johtavaan koulutukseen (kuvio 3). Valmistaviin koulutuksiin ja peruskoulun kymppiluokalle siirtyi vuonna 2017 peruskoulun päättäneistä 4,6 prosenttia. Kaikkiaan näihin jatkokoulutuksiin siirtyi vuonna 2017 Helsingissä peruskoulun päättäneistä reilu 96 prosenttia, eli lähes sama osuus kuin koko maassa; 97 prosenttia. Kokonaan näiden koulutuksien ulkopuolelle jäi siis Helsingissä peruskoulun päättäneistä lähes neljä prosenttia eli 185 nuorta. Määrä kasvoi edellisestä vuodesta, jolloin se oli 157.

Äidinkielen mukaan tarkasteltuna helsinkiläisistä 9. luokan päättäneistä ruotsinkielisistä 96 prosenttia siirtyi peruskoulun päättövuonna tutkintoon johtavaan koulutukseen, suomenkielisistä 94 prosenttia ja vieraskielisistä 88 prosenttia vuonna 2016. Tutkintoon johtavaan koulutukseen siirtyvien osuus on kasvanut kaikilla kieliryhmillä 2010-luvulla, mutta vieraskielisillä kasvu on ollut nopeaa. Vieraskielisten siirtymisen parantumisen taustalla on koulutusjärjestelmämuutosten lisäksi myös toisen sukupolven kasvu yhä suuremmaksi ulkomaalaistaustaisella perusasteen päättävällä ikäluokalla. Suomessa syntyneenä ja suomalaisen koulutusjärjestelmän läpikäyneenä toisella sukupolvella tulisi olla samanlaiset valmiudet pärjätä koulutukseen sijoittumisessa kuin kantaväestölläkin. Vuonna 2016 peruskoulun päättävän ikäluokan vieraskielisistä jo puolet oli itse syntynyt Suomessa.

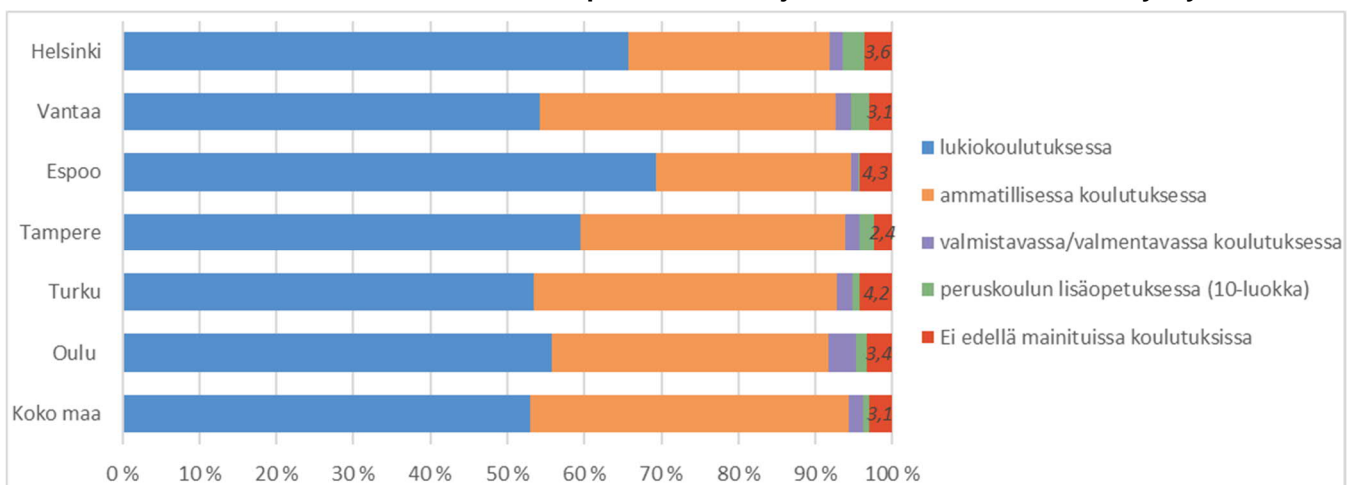
Peruskoulujen väliset erot tutkintoon johtavaan koulutukseen siirtymisessä ovat pienentyneet Helsingissä vuodesta 2011 vuoteen 2015, mutta vuonna 2016 erot kasvoivat hieman edellisvuoteen nähden.

**Kuvio 2. Helsingissä peruskoulun 9. luokan päättäneiden välitön sijoittuminen tutkintoon johtavaan koulutukseen vuosina 2010–2017**



Peruskoulun 9. luokan keväällä päättäneistä saman vuoden syksyllä 20.9. opiskelemissa olevat. Lähde: Tilastokeskus

**Kuvio 3. Peruskoulun 9. luokan keväällä 2017 päättäneiden sijoittuminen saman vuoden syksyllä**



Peruskoulun sijaintikunnan mukaan. Lukiossa ja ammatillisessa opiskelevat Tilastokeskuksen opiskelijarekisterin 20.9. tilanteen mukaan, valmistava ja lisäopetus oph:n hakurekisterin mukaan. Lähde: Tilastokeskus

## Haku ammatilliseen ja lukiokoulutukseen

Opetushallituksen toisen asteen hakutilastoista saadaan tietoja nuorten hauista perusasteen jälkeisiin koulutuksiin. Tiedot eivät kata täysin koko perusasteen päättynyttä ikäluokkaa vaan mukana ovat hakuihin osallistuneet. Tässä tarkastellaan yhteishaussa valittuja ja paikan vastaanottaneita, mutta ei koulutuksessa aloittaneita.

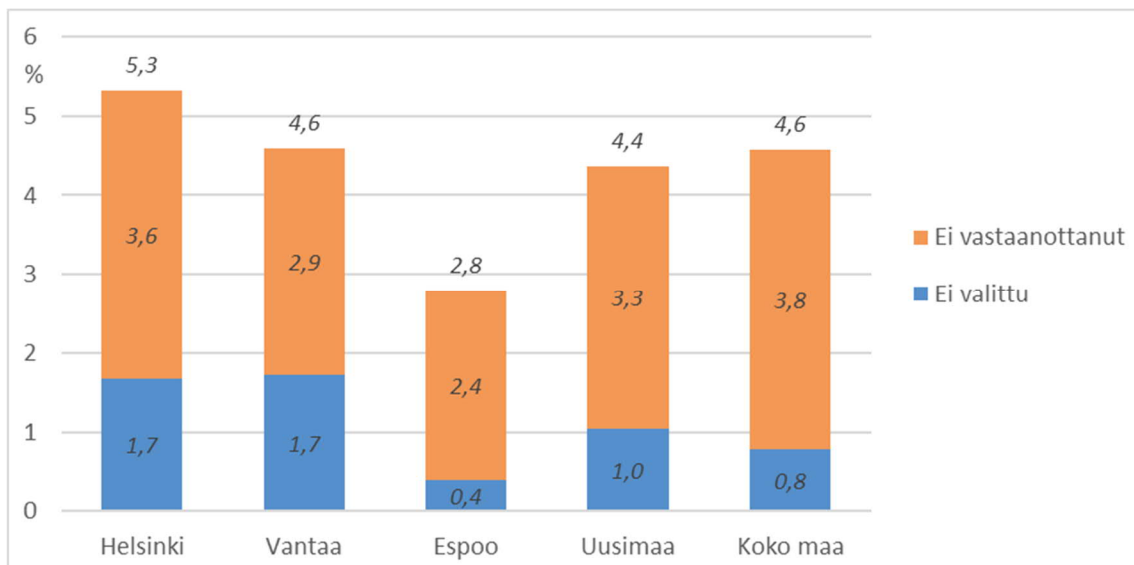
Kevään 2018 lukion ja ammatillisen koulutuksen yhteishaussa oli 4 612 helsinkiläistä peruskoulun 9. luokan samana vuonna päättäneitä alle 18-vuotiasta hakijaa. Näistä hakijoista 96 prosenttia valittiin johonkin koulutukseen ja 95 prosenttia valituista otti vastaan paikan. Helsingiläisistä peruskoulun päättäneistä hakijoista 75 prosenttia haki ensisijaisesti lukiokoulutukseen ja kokonaisuudessaan hakutoiveista 82 prosenttia kohdistui lukiokoulutukseen. Ammatilliseen koulutukseen haki ensisijaisesti 25 prosenttia ja kokonaisuudessaan hakutoiveista 34 prosenttia meni ammatilliseen koulutukseen. Lukioon ensisijaisesti hakeneista 59 prosenttia valittiin ja ammatilliseen ensisijaisesti hakeneista 84 prosenttia.

Valitsematta jääneiden ja paikkaa vastaanottamattomien osuus hakijoista oli sekä helsinkiläisillä (5,3 %) että Helsingissä peruskoulun päättäneillä (5,3 %) suurempi kuin Uudellamaalla keskimäärin (4,4 %) ja koko maassa keskimäärin (4,6 %) (kuvio 4). Ilman koulutuspaikkaa jääneiden määrä kasvoi selvästi viime vuodesta. Vuonna 2017 yhteishaussa ilman paikkaa jääneitä helsinkiläisiä oli 3,5 prosenttia hakijoista eli 159 nuorta ja vuonna 2018 osuus oli 5,3 prosenttia ja henkilömäärä 245 (kuvio 5). Valitsemattomien ja paikkaa vastaanottamattomien määrä kasvoi etenkin lukiokoulutuksessa vuonna 2018 (kuvio 6).

Vieraskieliset peruskoulun päättäneet pääsivät kotimaankielisiä heikommin toisen asteen koulutukseen. Vuoden 2018 yhteishaussa 8 prosenttia vieraskielisistä alle 18-vuotiaista helsinkiläisistä 9. luokan päättäneistä jäi ilman paikkaa, kun suomen- ja ruotsinkielisistä ilman paikkaa jäi alle viisi prosenttia. Vieraskieliset pojat jäivät useammin ilman koulutuspaikkaa, pojista selvästi useampi ei ottanut tarjottua koulutuspaikkaa vastaan. Edellisinä vuosina 2015–2017 vieraskielisistä noin 7 prosenttia on jäänyt ilman paikkaa yhteishaussa.

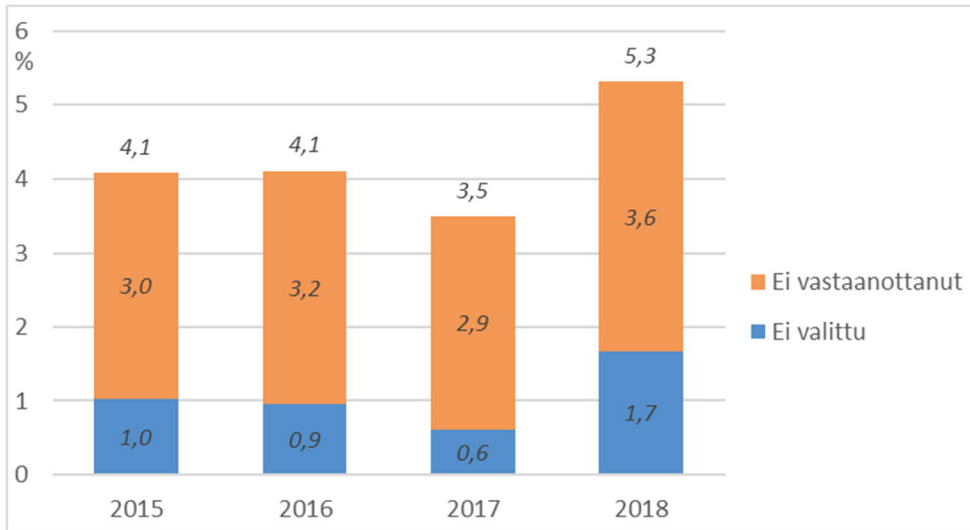
Edellisvuoteen nähden valitsematta jääneiden ja paikkaa vastaanottamattomien määrä kasvoi eniten suomenkielisillä nuorilla. Suomenkielisistä 3 prosenttia jäi ilman koulutuspaikkaa vuonna 2017, mutta vuonna 2018 jo 5 prosenttia. Ilman paikkaa jääneiden määrä kasvoi etenkin suomenkielisillä pojilla, heistä lähes kuusi prosenttia jäi ilman paikkaa.

**Kuvio 4. Ammatillisen ja lukion yhteishauissa vuonna 2018 ilman koulutuspaikkaa jääneiden osuus kaikista hakeneista 9. luokkalaisista kotikunnan mukaan**



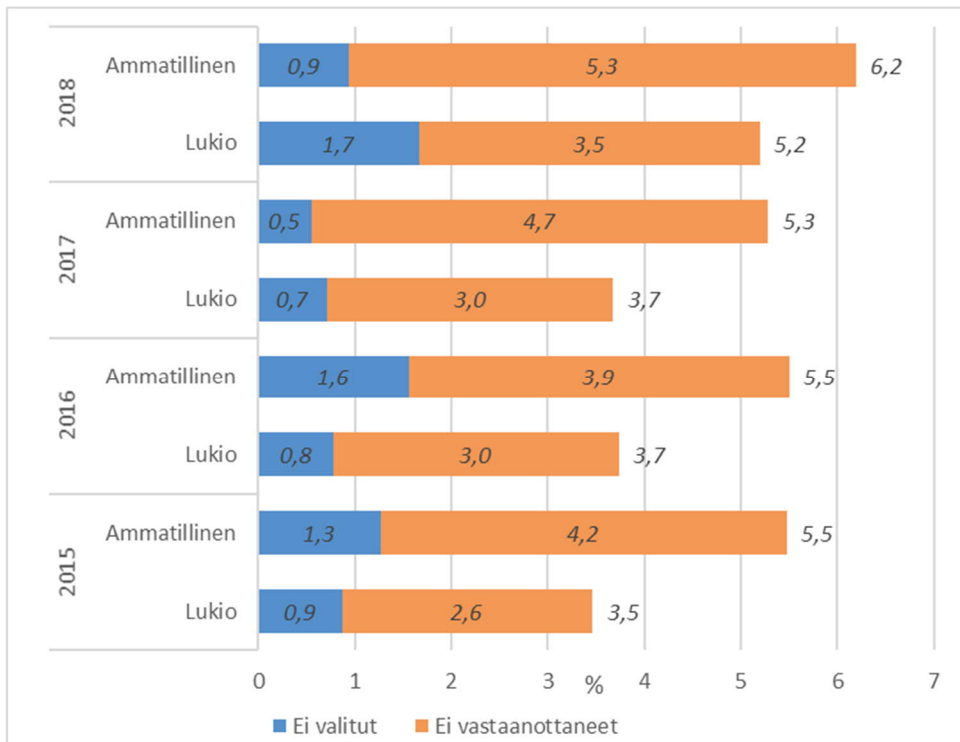
9. luokan samana vuonna päättäneet alle 18-vuotiaat hakijat. Lähde: Vipunen, opetushallinnon tilastopalvelu.

**Kuvio 5. Ammatillisen ja lukion yhteishauissa vuosina 2015–2018 ilman koulutuspaikkaa jääneiden osuus kaikista hakeneista 9. luokkalaisista helsinkiläisistä**



9. luokan samana vuonna päättäneet alle 18-vuotiaat hakijat. Lähde: Vipunen, opetushallinnon tilastopalvelu.

**Kuvio 6. Ammatillisen ja lukion yhteishauissa vuosina 2015–2018 ilman koulutuspaikkaa jääneiden osuus kaikista hakeneista 9. luokkalaisista, jotka kävivät peruskoulunsa Helsingissä**



9. luokan samana vuonna päättäneet alle 18-vuotiaat hakijat. Lähde: Vipunen, opetushallinnon tilastopalvelu.

## 16–18-vuotiaat toisen asteen koulutuksessa

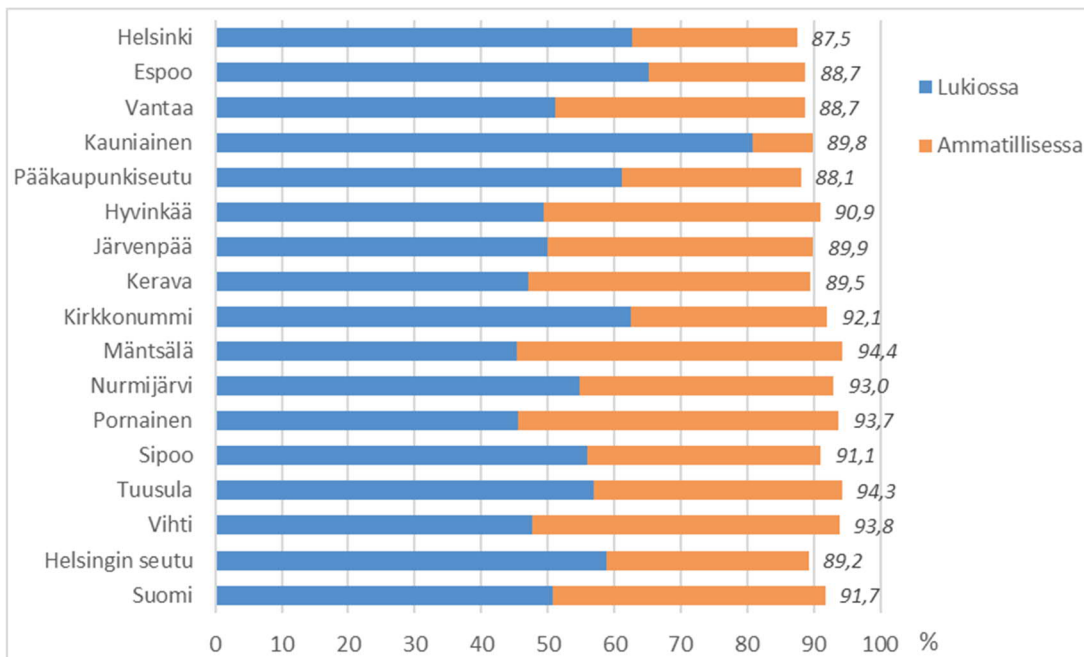
Helsingiläisistä 16–18-vuotiaista 63 prosenttia suoritti tutkintoa lukiossa ja 25 prosenttia ammatillisessa koulutuksessa vuoden 2017 syksyllä. 16–18-vuotiaiden ikäluokka on toisen asteen koulutuksen tavoiteikäluokka, mutta osa ikäluokasta on edelleen perusopetuksessa tai tutkintoon johtamattomassa koulutuksessa. Maahanmuuttajat käyttävät useammin valmentavia koulutuksia ennen tutkintotavoitteista koulutusta, joten heidän suurempi määrä ikäluokassa vaikuttaa koulutusosuuksiin.

Helsingiläisistä nuorista yhteensä 87,5 prosenttia oli toisen asteen tutkintotavoitteisessa koulutuksessa. Koko Suomen 16–18-vuotiaista harvempi opiskelee lukiossa (51 %), mutta huomattavasti useampi ammatillisessa koulutuksessa (41 %) ja yhteensä 92 prosenttia toisella asteella. Helsingin seudun kunnista helsingiläiset nuoret osallistuvat heikoiten toisen asteen tutkintoon johtavaan koulutukseen (kuvio 7).

Tytöt käyvät poikia enemmän lukiota ja pojat taas tyttöjä enemmän ammatillista. Helsingissä sukupuolten väliset erot koulutuksissa ovat kuitenkin koko maata pienemmät. Kokonaisuudessa helsingiläiset tytöt osallistuvat toisen asteen koulutukseen poikia paremmin; 89 prosenttia. Pojilla osallistumisaste oli vain 86 prosenttia (taulukko 1).

Suomenkielisistä nuorista 92 prosenttia ja ruotsinkielisistä 93 prosenttia osallistui toisen asteen koulutukseen, ruotsinkieliset suomenkielisiä enemmän lukiokoulutukseen ja vähemmän ammatilliseen koulutukseen. Muun kuin suomen tai ruotsinkielisistä osallistui toiselle asteelle 69 prosenttia, lukiokoulutukseen vähemmän mutta ammatilliseen koulutukseen hieman enemmän kuin kotimaankieliset. Kotimaankieliset osallistuvat toisen asteen koulutukseen Helsingissä koko maan keskitasoa vähemmän, mutta vieraskieliset osallistuvat taas koko maan tasoa selvästi paremmin. Ero koko maahan tulee helsingiläisten vieraskielisten korkeammasta lukio-osuudesta.

**Kuvio 7. 16–18-vuotiaat nuoret toisen asteen koulutuksessa Helsingin seudulla vuoden 2017 syksyllä**



Opiskelijoiden määrä on ajankohdasta 20.9. ja väestömäärä ajankohdasta 31.12. Lähde: Tilastokeskus

**Taulukko 1. Toisen asteen koulutuksessa olevat 16–18-vuotiaat helsinkiläiset äidinkielen ja sukupuolen mukaan syksyllä 2017**

	16-18-vuotiaat	Heistä opiskelijoita %		
	henkilöä	lukiossa	ammattillisessa	yhteensä
Yhteensä	16 132	62,7	24,8	87,5
suomi	12 138	66,3	25,4	91,7
ruotsi	979	78,7	14,2	92,8
muu	3 015	43,0	25,5	68,6
Miehet	7 996	56,3	29,9	86,2
suomi	5 941	60,0	31,0	90,9
ruotsi	492	73,0	18,9	91,9
muu	1 563	36,9	29,4	66,3
Naiset	8 136	69,1	19,7	88,8
suomi	6 197	72,4	20,1	92,5
ruotsi	487	84,4	9,4	93,8
muu	1 452	49,6	21,3	70,9

Opiskelijoiden määrä on ajankohdasta 20.9. ja väestömäärä ajankohdasta 31.12. Lähde: Tilastokeskus

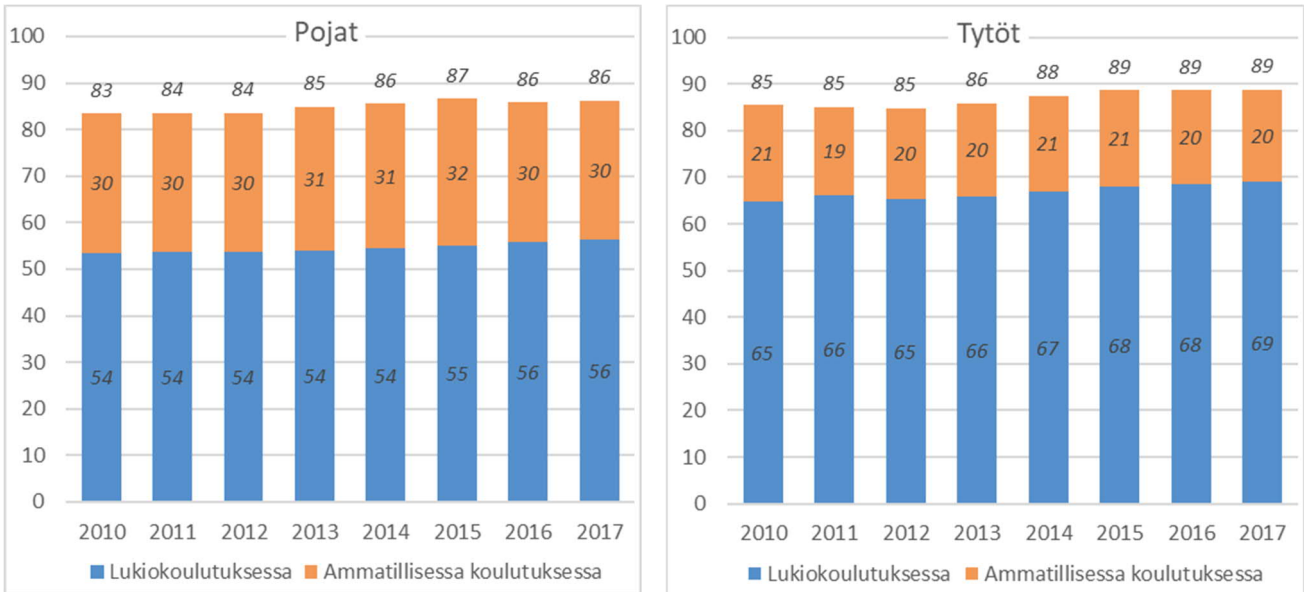
Helsingiläisten nuorten osallistuminen toisen asteen koulutukseen kasvoi 2010-luvun alkupuolella, mutta on pysynyt melko samassa tilanteessa edelliset neljä vuotta. Ammatilliseen koulutukseen osallistuminen on pysynyt lähes samalla tasolla, mutta lukiokoulutukseen osallistuminen on hieman kasvanut. Etenkin vieraskielisten nuorten osallistuminen toiselle asteelle on kasvanut, vielä vuonna 2010 vain noin puolet vieraskielisistä 16–18-vuotiaista oli toisen asteen koulutuksessa, mutta vuonna 2017 jo 69 prosenttia. Vieraskielisten osallistuvuus on kasvanut sekä lukio että ammatillisessa koulutuksessa.

Syntyperän mukaan helsinkiläisistä ulkomaalaistaustaisista 16–18-vuotiaista 67 prosenttia oli toisen asteen koulutuksessa vuoden 2016 syksyllä (kuvio 9). Maahanmuuton ensimmäisen sukupolven nuorista 54 prosenttia oli koulutuksessa ja toisen sukupolven nuorista 82 prosenttia. Toisen polven koulutukseen osallistuminen on parantunut huomattavasti viime kolmen vuoden aikana, vielä 2014 vain 72 prosenttia toisen polven nuorista oli koulutuksessa. Ensimmäisen sukupolven nuorten osallistuvuus ei sen sijaan ole parantunut ja on selvästi muita nuoria heikompaa. Lähes sama osuus ensimmäisen ja toisen polven nuorista siirtyy peruskoulun jälkeen ammatilliseen, mutta lukioon toinen polvi menee selvästi ensimmäistä enemmän.

Sukupuolten välinen ero koulutukseen osallistuvuudessa on kasvanut hieman vuosikymmenen alusta, kun tytöt ovat kasvattaneet koulutukseen osallistumista poikia nopeammin. Tytöt ovat kasvattaneet etenkin lukioikäisiä poikia enemmän (kuvio 8).

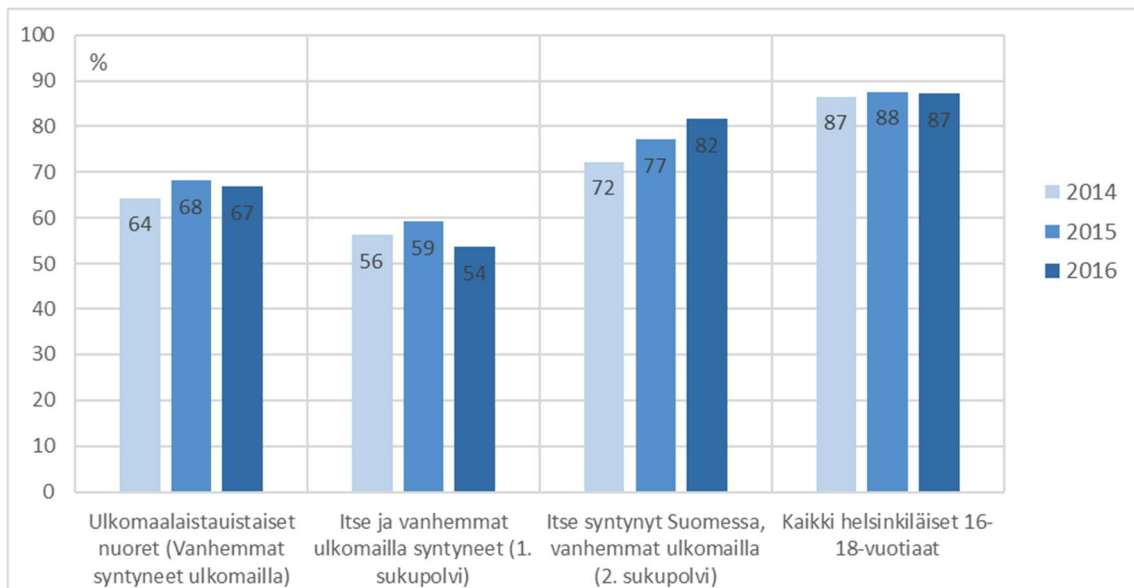
Nuorten koulutukseen osallistuvuuden alueelliset erot ovat kaventuneet Helsingin sisällä 2010-luvun alusta, mutta parin viime vuoden aikana hyvä kehitys on pysähtynyt ja eroissa on ollut nähtävissä pientä kasvua (kuvio 11). Parhaiten osallistuvuutta ovat kasvattaneet Jakomäen, Myllypuron ja Taka-Töölön nuoret vuosina 2010-2017. Osallistuvuus on taas heikentynyt eniten Östersundomissa, Pitäjänmäellä ja Itä-Pakilassa. Ammatillisen osallistuvuus on kasvanut eniten Jakomäessä, Laajasalossa ja Maunulassa, lukio-osallistuvuus Vallilassa, Myllypurossa, Herttoniemessä ja Jakomäessä.

**Kuvio 8. Toisen asteen koulutuksessa olevat 16-18-vuotiaat helsinkiläiset sukupuolen mukaan vuosina 2010–2017**



Opiskelijoiden määrä on ajankohdasta 20.9. ja väestömäärä ajankohdasta 31.12. Lähde: Tilastokeskus

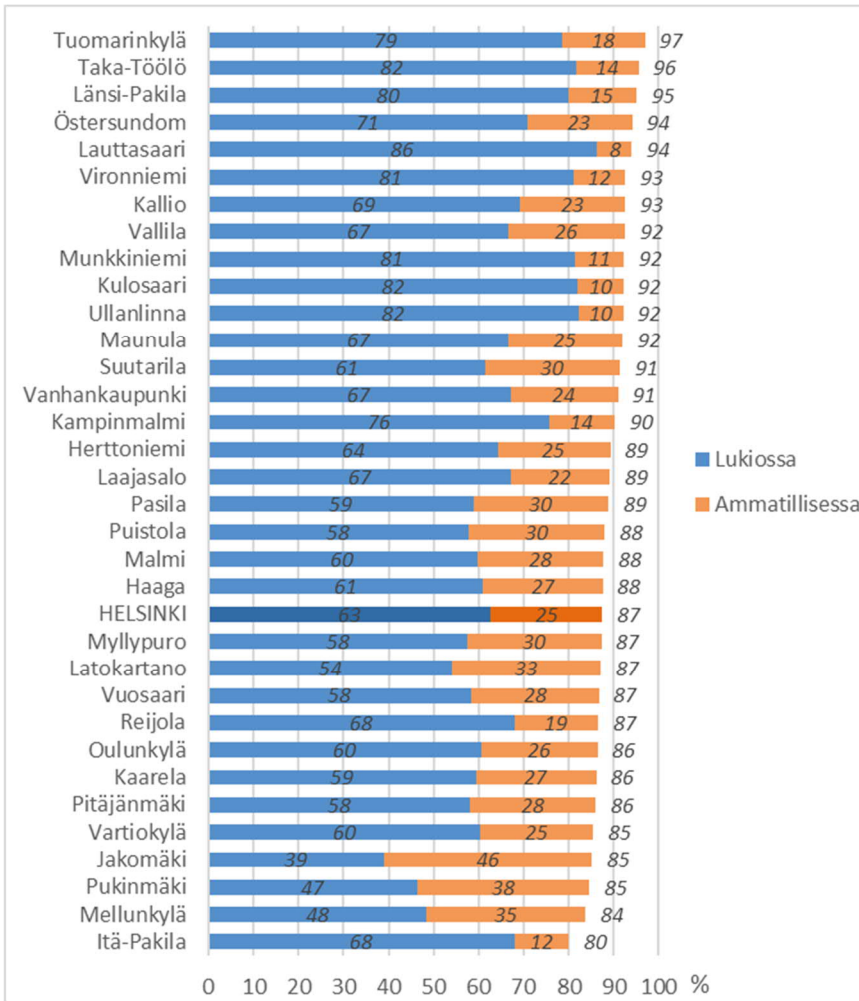
**Kuvio 9. Toisen asteen lukio tai ammatillisen koulutuksessa olevien osuus helsinkiläisistä 16–18-vuotiaista syntyperän mukaan**



Ulkomaalaistaustaisia ovat ne henkilöt, joiden molemmat vanhemmat tai ainoa tiedossa oleva vanhempi on syntynyt ulkomailla. Ulkomaalaistaustaiset jakautuvat ulkomailla syntyneiden ensimmäiseen sukupolveen ja Suomessa syntyneiden toiseen sukupolveen. Opiskelijat 20.9. ja väestö 31.12. tilanteesta. Lähde: Tilastokeskus ja Vipunen, opetushallinnon tilastopalvelu.



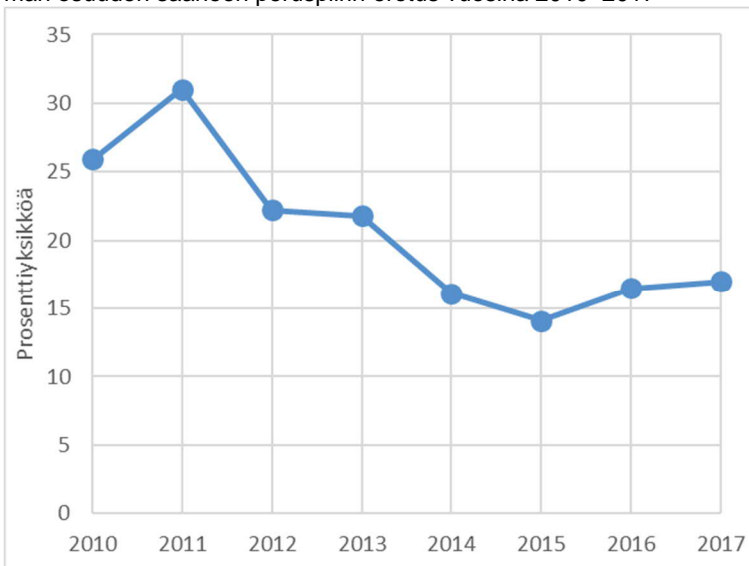
**Kuvio 10. Toisen asteen tutkintotavoitteisessa koulutuksessa olevat 16–18-vuotiaista peruspiireittäin vuonna 2017**



Alle sadan 16-18-vuotiaan alueet eivät ole tarkastelussa. Lähde: Tilastokeskus

**Kuvio 11. Alueiden väliset erot koulutuksessa olevissa nuorissa**

Tutkintotavoitteisessa toisen asteen koulutuksessa olevien osuus peruspiirien 16–18-vuotiaista - heikoimman ja parhaimman osuuden saaneen peruspiirin erotus vuosina 2010–2017



Opiskelijoiden määrä on vuosittain ajankohdasta 20.9. ja väestömäärä ajankohdasta 31.12. Alle sadan 16-18-vuotiaan alueet eivät ole tarkastelussa. Lähde: Tilastokeskus, Helsingin kaupunginkanslia

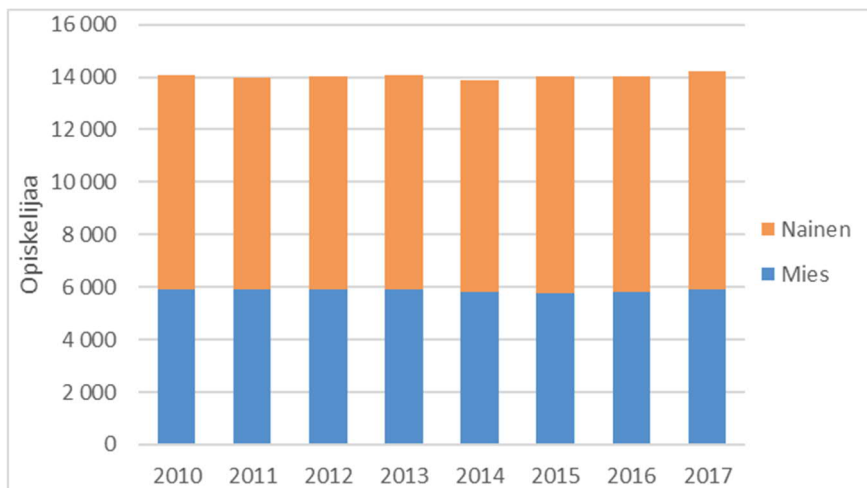
## Opiskelijamäärien kehitys toisella asteella

Syksyllä 2017 Helsingissä opiskeli 14 224 lukiolaista nuorten koulutuksessa. Nuorten koulutuksessa olevista pääosa oli alle 19-vuotiaita (90 %), aikuislukiossa opiskeli 264 alle 19-vuotiasta. Nuorten lukiokoulutuksen opiskelijoista 58 prosenttia opiskelee kaupungin kouluissa, 36 prosenttia yksityisissä ja kuusi prosenttia valtion kouluissa. Lukiolaisten kokonaismäärä on pysynyt lähes samana viime vuodet, kaupungin lukioissa olevien opiskelijoiden määrä on vähentynyt reilulla 300 opiskelijalla vuosina 2010-2017, mutta kasvanut reilulla 400 opiskelijalla yksityisissä lukioissa.

Lukiolaisista enemmistö on tyttöjä (58 %) ja 2010-luvulla tyttöjen määrä on kasvanut poikia enemmän (kuvio 12). Suomenkielisten määrä on vähentynyt lukiokoulutuksessa vuosina 2010-2017, mutta vieraskielisten määrä on kaksinkertaistunut. Vielä vuonna 2010 lukiolaisista 85 prosenttia oli suomenkielisiä ja 6 prosenttia vieraskielisiä, vuonna 2017 vastaavat osuudet olivat 79 ja 13. Ruotsinkielisten osuus on pysynyt tasaisesti kahdeksassa prosentissa. Yleisimmät lukiolaisten äidinkielet olivat suomen ja ruotsin jälkeen somali, venäjä ja viro. Syntyperän mukaan lukiolaisia, joiden molemmat tai ainoa vanhempi oli syntyneet ulkomailla, oli 2 094 vuoden 2016 syksyllä. Toisen sukupolven opiskelijoiden määrä on kasvanut lukiossa nopeasti, vielä 2010 ulkomaalaistaustaisista lukiolaisista 32 prosenttia oli maahanmuuton toista sukupolvea, vuonna 2016 jo 48 prosenttia.

Vajaa kaksi prosenttia lukiokoulutusta suorittavista keskeytti kokonaan opintonsa ja prosentti siirtyi muuhun koulutukseen lukuvuonna 2015-2016. Osuudet ovat samaa luokkaa kuin koko maassakin. Koulutuksen läpäisy on parantunut viime vuosina Helsingissä. Lukuvuonna 2013-2014 nuorten lukiokoulutuksen aloittaneista 67 prosenttia oli suorittanut tutkinnon kolmessa vuodessa, kun vielä 2010-luvun alussa aloittaneilla se oli 62 prosenttia. Läpäisy jää kuitenkin edelleen koko maasta, jossa se lukuvuonna 2013-2014 aloittaneista oli 73 prosenttia.

**Kuvio 12. Lukiokoulutuksen nuorten koulutuksen opiskelijamäärät sukupuolen mukaan Helsingissä vuosina 2010–2017**



Lähde: Vipunen, opetushallinnon tilastopalvelu.

Ammatillista perustutkintoa suoritti Helsingissä 22 164 opiskelijaa syksyllä 2017, alle 20-vuotiaita heistä oli kolmannes eli 7 315. Lähes kaikki nuoret opiskelivat oppilaitosmuotoisesti (98 %), oppisopimusopiskelijoita oli vain 111 vuonna 2017. Alle 20-vuotiaista reilu puolet opiskeli kaupungin ylläpitämissä oppilaitoksissa ja vajaa puolet yksityisissä oppilaitoksissa. Nuorten ammatillisen opiskelijoiden määrä on 2010-luvulla pienentynyt kaupungin oppilaitoksissa.

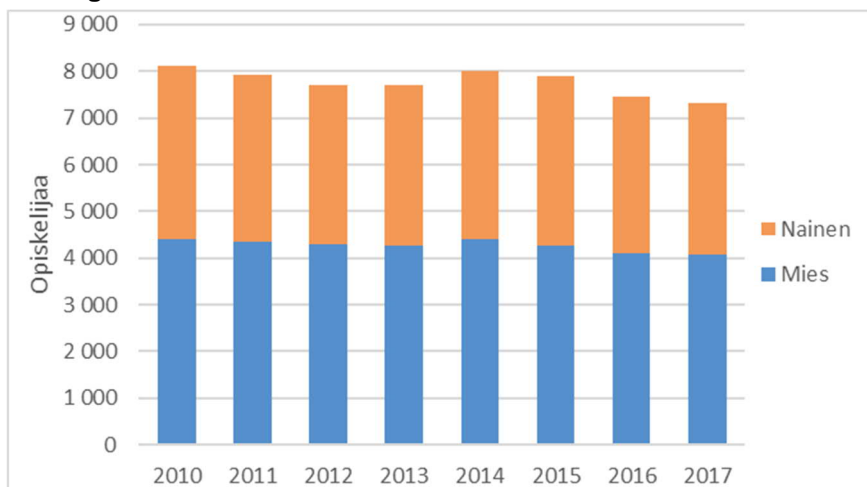
Ammatillisen perustutkinnon opiskelijamäärät ovat kasvaneet jopa lähes viidenneksellä vuosina 2010–2017, mutta nuorten opiskelijoiden määrässä on ollut vähentymistä, vuoteen 2010 verrattuna jopa kymmenesosan vähentyminen. Vuonna 2017 alle 20-vuotiaiden opiskelijoiden määrä laski edellisvuoteen verrattuna sekä

opetussuunnitelmaperusteisessa että näyttötutkintoon valmistavassa koulutuksessa, kuten myös oppisopimuskoulutuksessa. Aikuisopiskelijoiden määrät ovat kasvaneet etenkin näyttötutkintoon valmistavassa koulutuksessa, joka onkin enemmän suunnattu jo työkokemusta omaaville opiskelijoille.

Ammatillisen alle 20-vuotiaista opiskelijoista miehiä oli enemmistö, 56 prosenttia. Naisten määrä on 2010-luvulla vähentynyt miehiä enemmän (kuviot 13). Myös ammatillisessa koulutuksessa kotimaankielisten määrä on vähentynyt, mutta vieraskielisten kasvanut. Suomenkielisten osuus oli 2010 vielä 83 prosenttia, vuonna 2017 enää 71 prosenttia. Ruotsinkielisten osuus on pysynyt melko tasaisesti 8 prosentissa. Vieraskielisten osuus oli 9 prosenttia vuonna 2010, mutta opiskelijoiden määrä on yli kaksinkertaistunut vuoteen 2017, jolloin jo 21 prosenttia opiskelijoista oli vieraskielisiä. Yleisimmät ammatillisen koulutuksen opiskelijoiden kielet olivat suomen ja ruotsin jälkeen venäjä, viro ja somalia. Ammatillisessa koulutuksessa ulkomaalaistaustaiset ovat etupäässä ensimmäisen sukupolven maahanmuuttajia, toisen sukupolven osuus ei ole kasvanut viime vuosina – osuus on vain 12 prosenttia.

Ammatillisen perustutkintoon johtavan koulutuksen keskeyttäminen on vähentynyt, mutta edelleen keskeyttäminen on Helsingissä koko maata yleisempää. Lukuvuoden 2015–2016 aikana opiskelijoista reilu 11 prosenttia keskeytti ammatillisen opinnot. Osa keskeyttäjästä jatkoi muussa koulutuksessa ja kokonaan tutkintoon johtavan koulutuksen lopetti 10 prosenttia opiskelijoista Helsingissä. Koulutuksen läpäisy on parantunut myös ammatilliseen perustutkintoon johtavassa koulutuksessa, lukuvuonna 2013–2014 aloittaneista alle 20-vuotiaista 53 prosenttia oli suorittanut tutkinnon kolmessa vuodessa. Koko maassa vastaava osuus on selvästi korkeampi; 67 prosenttia.

**Kuviot 13. Ammatillista perustutkintoa suorittavat alle 20-vuotiaat opiskelijat sukupuolen mukaan Helsingissä vuosina 2010–2017**



Lähde: Vipunen, opetushallinnon tilastopalvelu.

## Laatuseloste

### Aineisto

Tiedot perustuvat Tilastokeskuksen tietoihin ja opetushallinnon ylläpitämään Vipunen-tietokannan tietoihin. Lisäksi lähteinä on käytetty kaupungin kasvatuksen ja koulutuksen toimialan tilastoja.

Tilastokeskuksen tiedot on haettu sekä avoimista tietokannoista että maksullisista tietokannoista. Lisäksi aineistona on käytetty kaupungin Tilastokeskuksesta tilaamaa koulutustilastoaineistoa.

Opetushallinnon Vipunen-tietokanta on opetushallituksen ja opetus- ja kulttuuriministeriön ylläpitämä avoin tilastotietokanta.

Tilastolliset määrittelyt ja tehdyt rajaukset on selostettu jokaisen osion kohdalla.

### Edelliset tiedot

Helsingin kaupunginkanslian tilastoja 2018:2.