

Väestön ja väestönmuutosten ennakkotietoja Helsingin seudulla tammi-syyskuussa 2018

Tiivistelmä

- Väkiluku on kasvanut määrältään eniten Helsingissä, Vantaalla, Espoossa, Järvenpäässä ja Keravalla.
- Keravan, Vantaan, Nurmijärven ja Tuusulan kasvu on edellisvuotta suurempaa.
- Suhteellisesti eniten väestön määrä kasvoi Keravalla, Vantaalla, Järvenpäässä, Espoossa ja Helsingissä.
- Helsingin seutu sai muuttovoittoa kotimaasta 5 958 ja ulkomailta 4 986 henkeä.
- Muut kunnat saivat muuttovoittoa paitsi Hyvinkää, Mäntsälä, Kirkkonummi, Pornainen ja Kauniainen.
- Kotimaan muutto oli voitollista muualla paitsi Hyvinkäällä, Kirkkonummella, Mäntsälässä, Kauniaisissa, Pornaisissa ja Tuusulassa.

Julkaisussa on tietoja kuntaryhmistä ja kunnista, jotka osallistuvat Helsingin seudun yhteistyöhön.

Helsingin seutu: Pääkaupunkiseutu + KUUMA -kunnat

Pääkaupunkiseutu: Helsinki, Espoo, Vantaa, Kauniainen

KUUMA-kunnat: Järvenpää, Nurmijärvi, Tuusula, Kerava, Mäntsälä, Pornainen, Hyvinkää, Kirkkonummi, Vihti, Sipoo

Lisäksi esitetään vertailutietoja suurimpien kaupunkien kuntaryhmästä

Kuutoset: Helsinki, Espoo, Vantaa, Tampere, Turku, Oulu

Julkaisu perustuu Tilastokeskuksen väestötietopalvelun tietoihin.

Kuvioiden ja taulukoiden sisällysluettelo

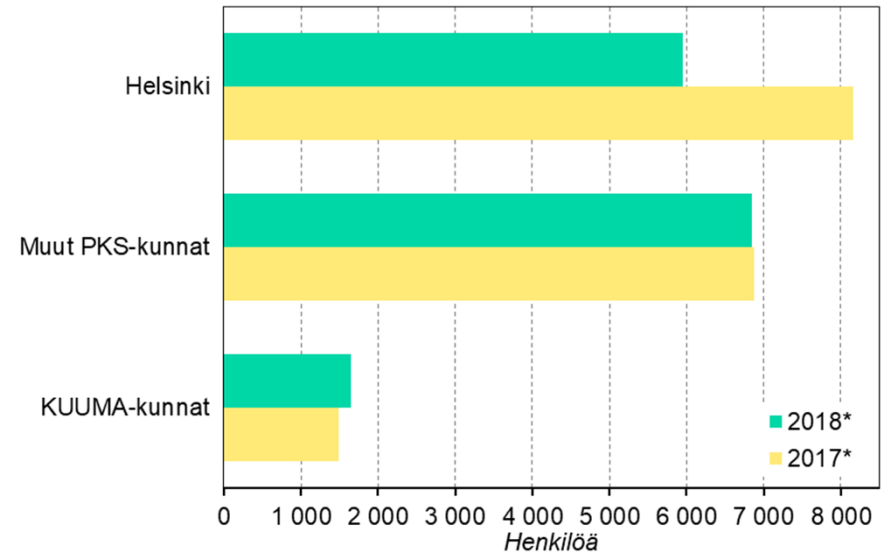
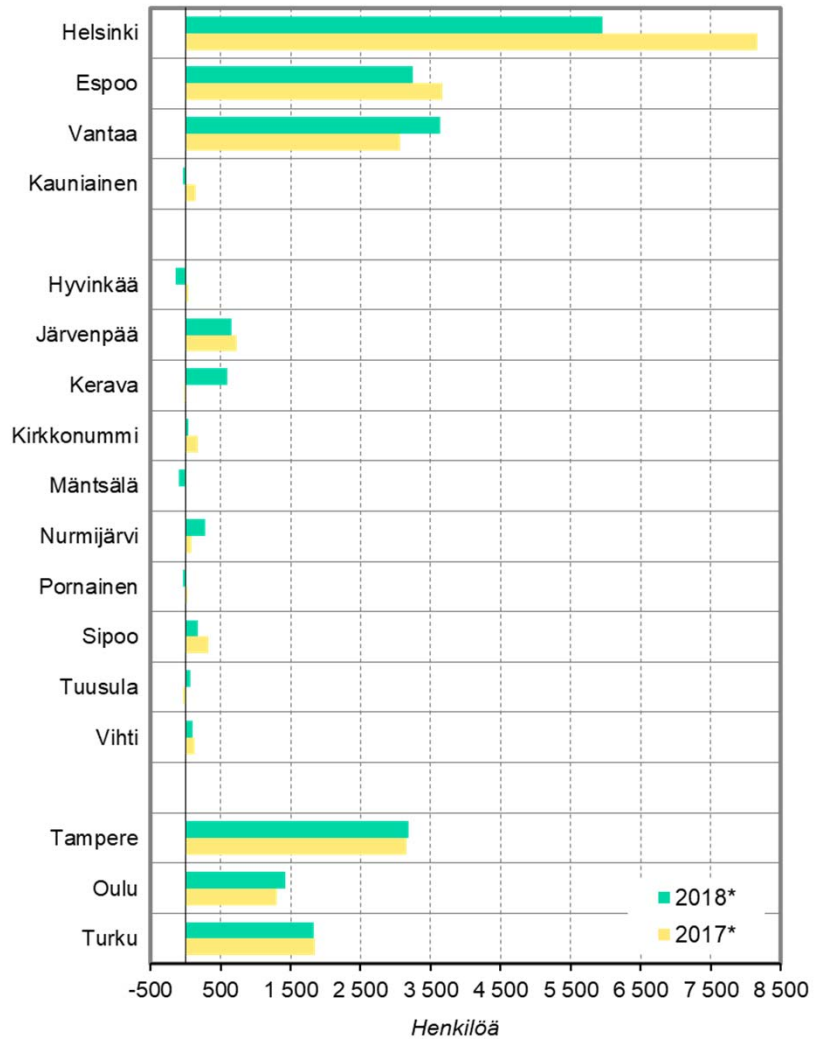
4. Väestönmuutos kuntaryhmittäin ja kunnittain tammi-syyskuussa 2018 *
5. Väestönmuutos tammi-syyskuussa 2018* ja 2017*
6. Väestönmuutos (%) kunnittain suuruusjärjestyksessä tammi-syyskuussa 2018*
7. Syntyneiden enemmitys ja nettomuutto tammi-syyskuussa 2018*
8. Väkiluvun muutos kuntaryhmittäin ja pääkaupunkiseudun kunnittain 2010–2017
9. Nettomuutto muuttoalueittain 2005–2016

* = ennakkotieto

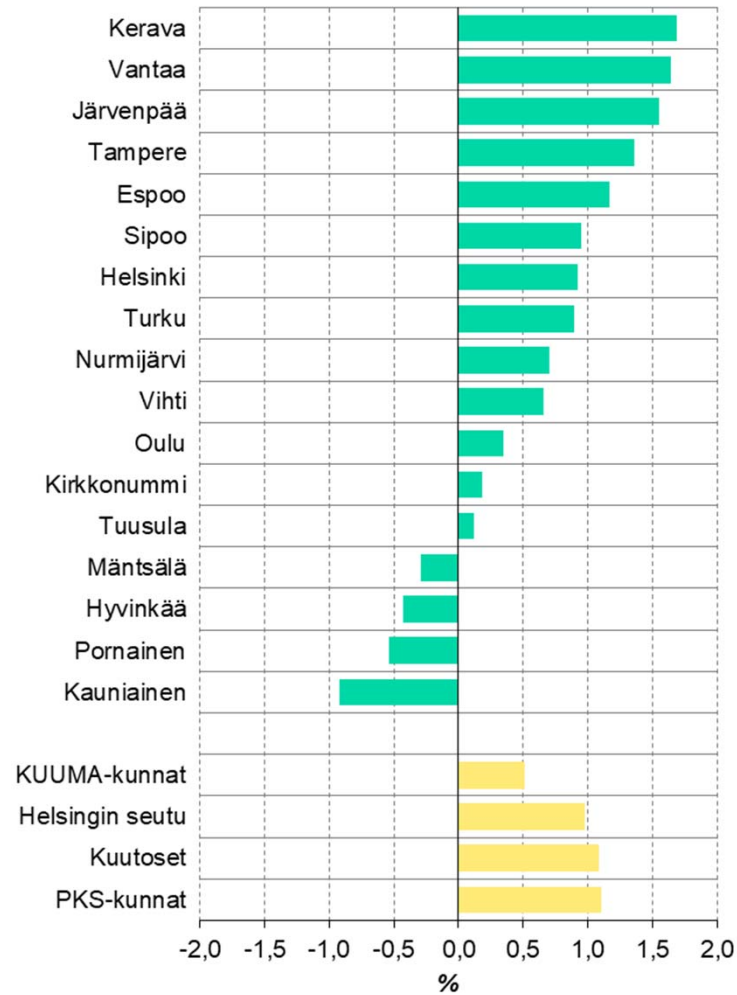
Väestönmuutos kuntaryhmittäin ja kunnittain tammi-syyskuussa 2018*

	Syntyneiden		Kotimainen			Ulkomainen			Nettomuutto yhteensä	Väestönmuutos		Väkiluku 30.9.2018	
	Syntyneet	Kuolleet	enemmyys	Tulomuutto	Lähtömuutto	Nettomuutto	Tulomuutto	Lähtömuutto		Nettomuutto	Lkm.		%
Helsingin seutu	11 175	7 674	3 501	71 685	65 727	5 958	11 063	6 077	4 986	10 944	14 445	1,0	1 489 545
PKS-kunnat	9 103	5 978	3 125	55 467	50 496	4 971	10 177	5 471	4 706	9 677	12 802	1,1	1 167 774
Helsinki	4 846	3 784	1 062	27 427	24 752	2 675	5 599	3 378	2 221	4 896	5 958	0,9	649 217
Espoo	2 367	1 137	1 230	13 449	12 893	556	2 763	1 300	1 463	2 019	3 249	1,2	282 292
Vantaa	1 842	1 007	835	13 847	12 045	1 802	1 748	752	996	2 798	3 633	1,6	226 682
Kauniainen	48	50	-2	744	806	-62	67	41	26	-36	-38	-0,4	9 583
KUUMA-kunnat	2 072	1 696	376	16 218	15 231	987	886	606	280	1 267	1 643	0,5	321 771
Hyvinkää	284	314	-30	1 867	2 042	-175	148	86	62	-113	-143	-0,3	46 602
Järvenpää	323	219	104	2 615	2 096	519	114	74	40	559	663	1,6	43 233
Kerava	239	212	27	2 503	1 979	524	146	98	48	572	599	1,7	36 153
Kirkkonummi	269	153	116	1 888	1 988	-100	120	95	25	-75	41	0,1	39 218
Mäntsälä	136	131	5	870	956	-86	12	33	-21	-107	-102	-0,5	20 691
Nurmijärvi	259	207	52	1 925	1 704	221	69	57	12	233	285	0,7	42 436
Pornainen	31	28	3	206	251	-45	4	4	0	-45	-42	-0,9	5 074
Sipoo	130	112	18	1 026	872	154	68	61	7	161	179	0,9	20 491
Tuusula	214	162	52	2 057	2 101	-44	111	54	57	13	65	0,2	38 718
Vihti	187	158	29	1 261	1 242	19	94	44	50	69	98	0,3	29 155
Kuutoset	13 650	9 846	3 804	86 113	76 935	9 178	13 159	6 859	6 300	15 478	19 282	1,1	1 787 890
Helsinki	4 846	3 784	1 062	27 427	24 752	2 675	5 599	3 378	2 221	4 896	5 958	0,9	649 217
Espoo	2 367	1 137	1 230	13 449	12 893	556	2 763	1 300	1 463	2 019	3 249	1,2	282 292
Vantaa	1 842	1 007	835	13 847	12 045	1 802	1 748	752	996	2 798	3 633	1,6	226 682
Turku	1 302	1 406	-104	10 266	8 985	1 281	1 180	527	653	1 934	1 830	0,9	191 465
Tampere	1 648	1 492	156	13 551	11 046	2 505	1 081	551	530	3 035	3 191	1,4	234 997
Oulu	1 645	1 020	625	7 573	7 214	359	788	351	437	796	1 421	0,7	203 237

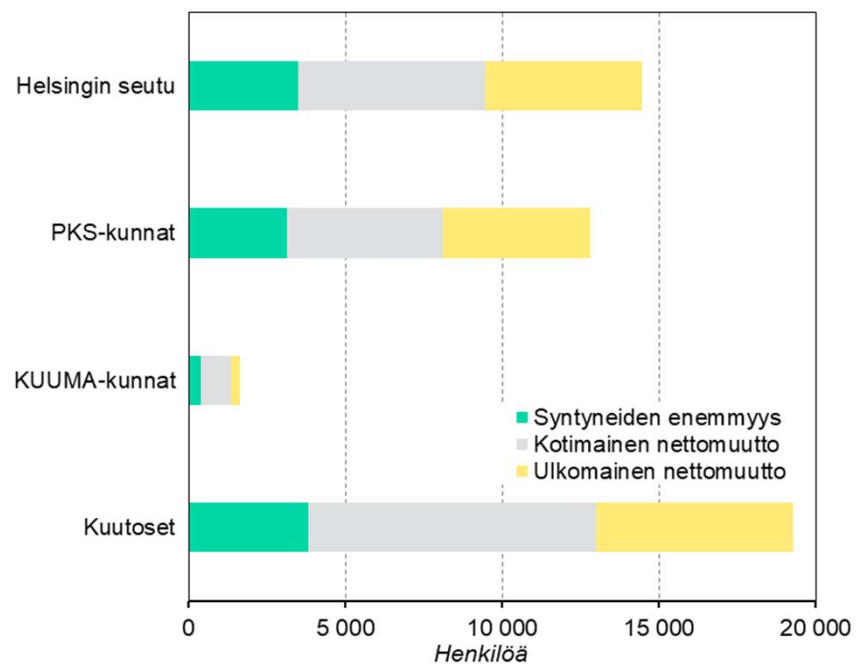
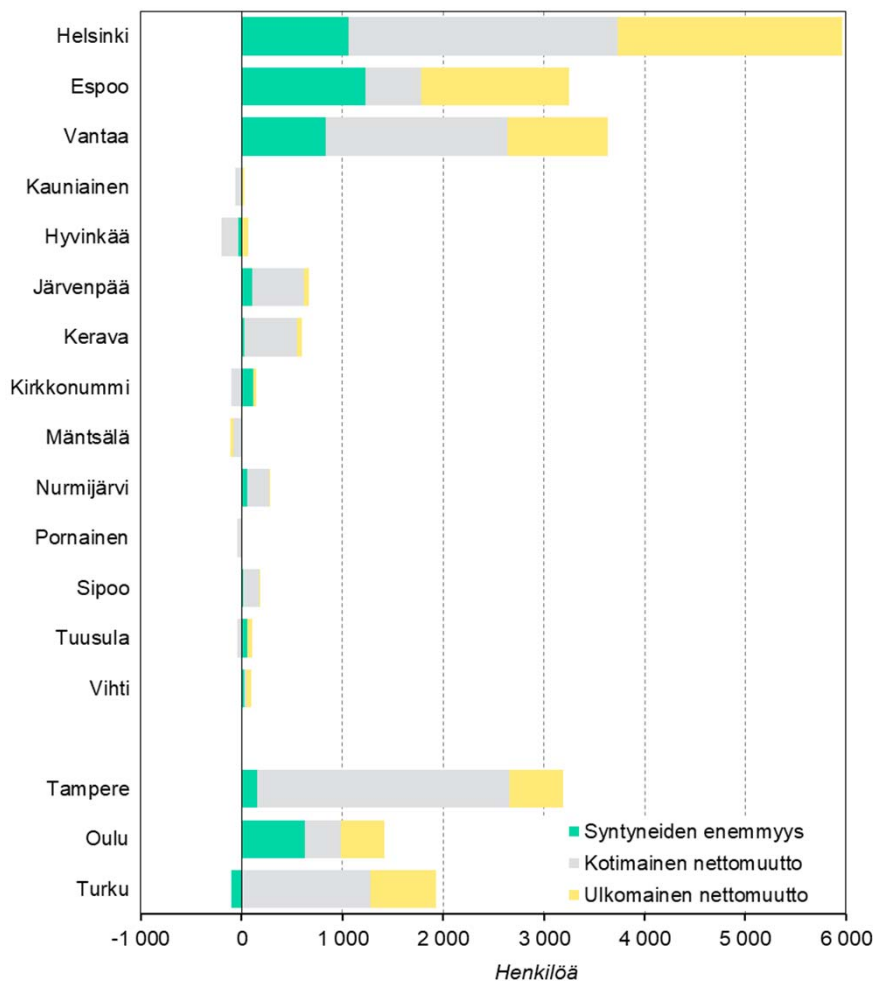
Väestönmuutos tammi-syyskuussa 2018* ja 2017*



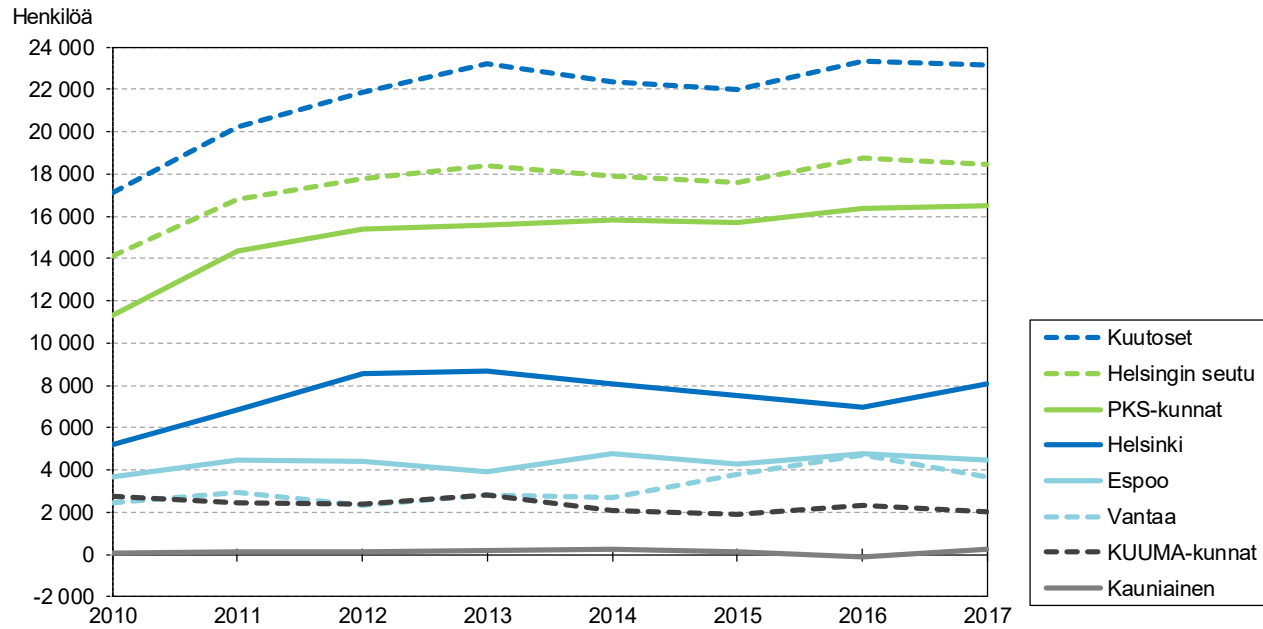
Väestönmuutos (%) kunnittain suuruusjärjestyksessä tammi-syyskuussa 2018*



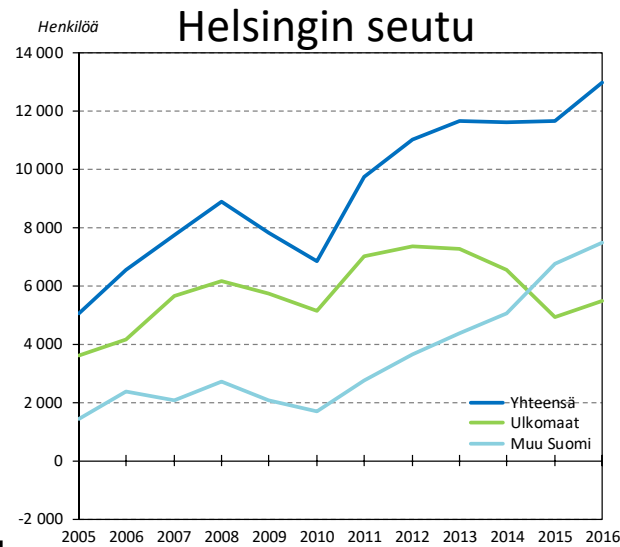
Syntyneiden enemmitys ja nettomuutto tammi-syyskuussa 2018*



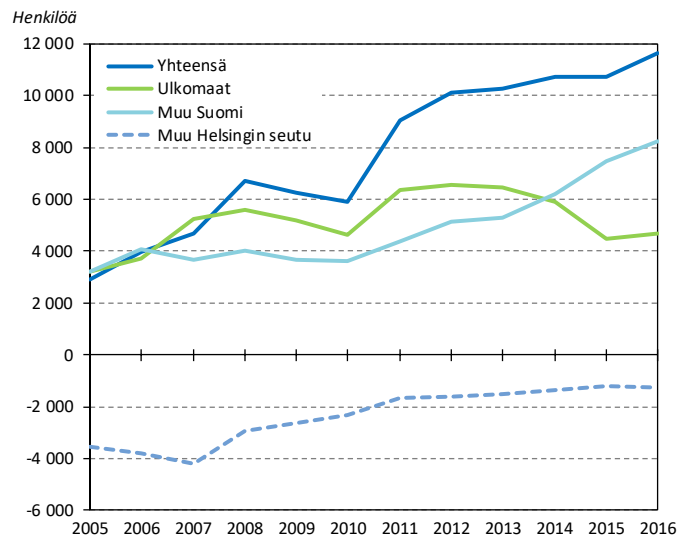
Väkiluvun muutos kuntaryhmittäin ja pääkaupunkiseudun kunnittain 2010–2017



Nettomuutto muuttoalueittain 2005–2016



Pääkaupunkiseutu



KUUMA -kunnat

