

Väestön ja väestönmuutosten ennakkotietoja Helsingin seudulla tammi-syyskuussa 2017

Tiivistelmä

- Väkiluku on kasvanut määrältään eniten Helsingissä, Espoossa, Vantaalla, Järvenpäässä, Sipoossa ja Kirkkonummella.
- Helsingin, Järvenpään, Kauniaisten, Vihdin ja Pornaisten kasvu on edellisvuotta suurempaa.
- Suhteellisesti eniten väestön määrä kasvoi Sipoossa, Järvenpäässä, Vantaalla, Kauniaisissa, Helsingissä ja Espoossa.
- Helsingin seutu sai muuttovoittoa kotimaasta 9 053 ja ulkomailta 2 688 henkeä.
- Muut kunnat saivat muuttovoittoa paitsi Kerava, Tuusula ja Hyvinkää.
- Kotimaan muutto oli voitollista muualla paitsi Keravalla, Tuusulassa, Hyvinkäällä ja Mäntsälässä.

Julkaisussa on tietoja kuntaryhmistä ja kunnista, jotka osallistuvat Helsingin seudun yhteistyöhön.

Helsingin seutu: Pääkaupunkiseutu + KUUMA -kunnat

Pääkaupunkiseutu: Helsinki, Espoo, Vantaa, Kauniainen

KUUMA-kunnat: Järvenpää, Nurmijärvi, Tuusula, Kerava, Mäntsälä, Pornainen, Hyvinkää, Kirkkonummi, Vihti, Sipoo

Lisäksi esitetään vertailutietoja suurimpien kaupunkien kuntaryhmästä

Kuutoset: Helsinki, Espoo, Vantaa, Tampere, Turku, Oulu

Julkaisu perustuu Tilastokeskuksen väestötietopalvelun tietoihin.

Kuvioiden ja taulukoiden sisällysluettelo

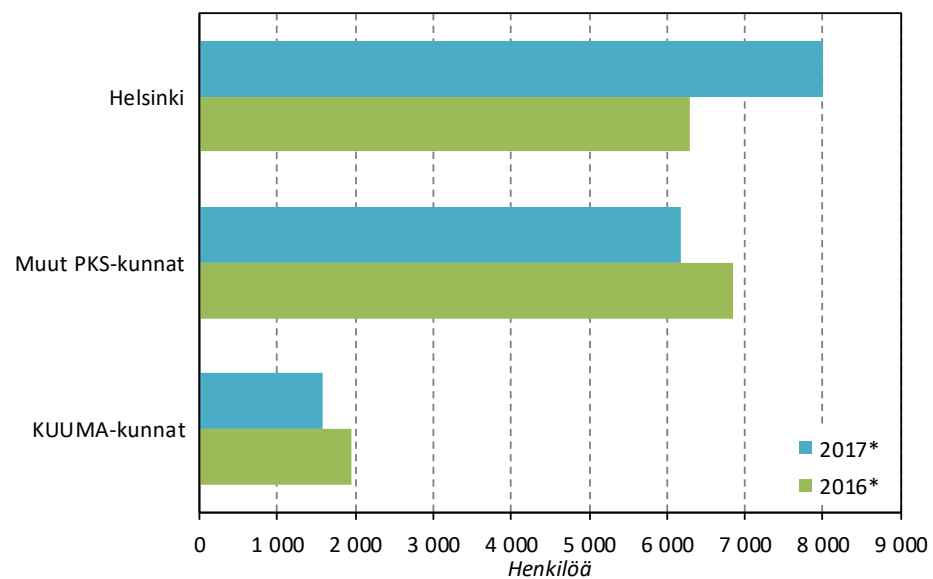
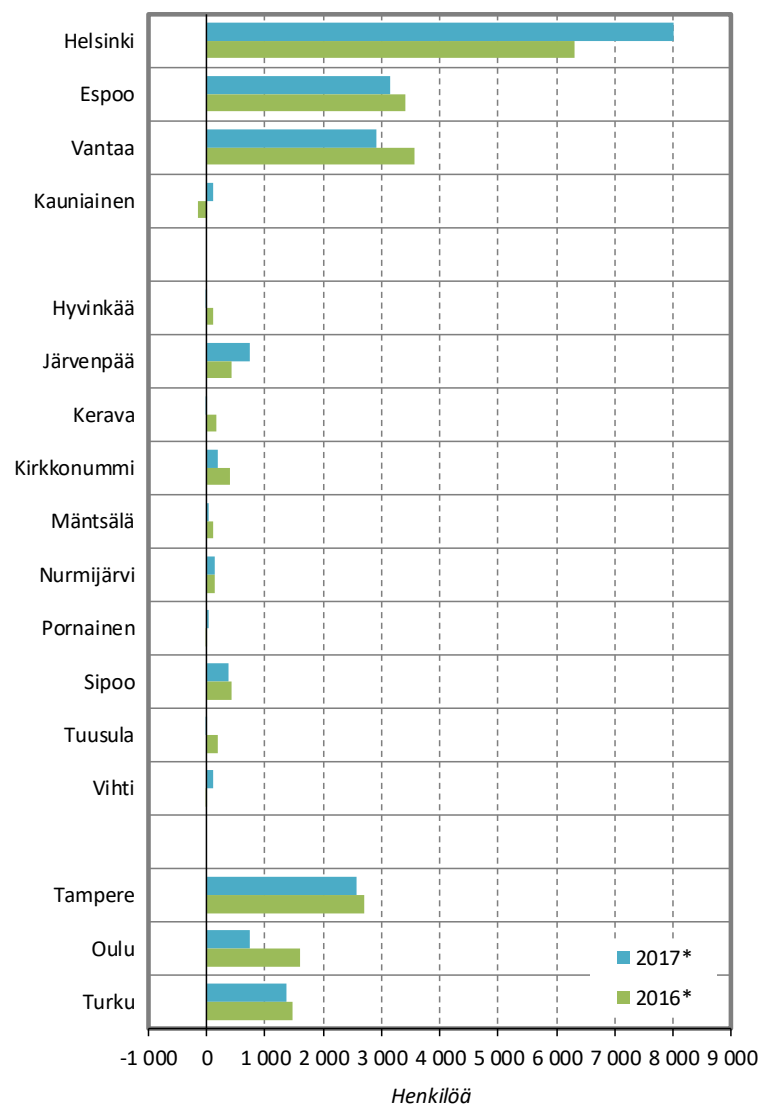
4. Väestönmuutos kuntaryhmittäin ja kunnittain tammi-syyskuussa 2017 *
5. Väestönmuutos tammi-syyskuussa 2017* ja 2016*
6. Väestönmuutos (%) kunnittain suuruusjärjestyksessä tammi-syyskuussa 2017*
7. Syntyneiden enemmitys ja nettomuutto tammi-syyskuussa 2017*
8. Väkiluvun muutos kuntaryhmittäin ja pääkaupunkiseudun kunnittain 2005–2016
9. Nettomuutto muuttoalueittain 2005–2016

* = ennakkotieto

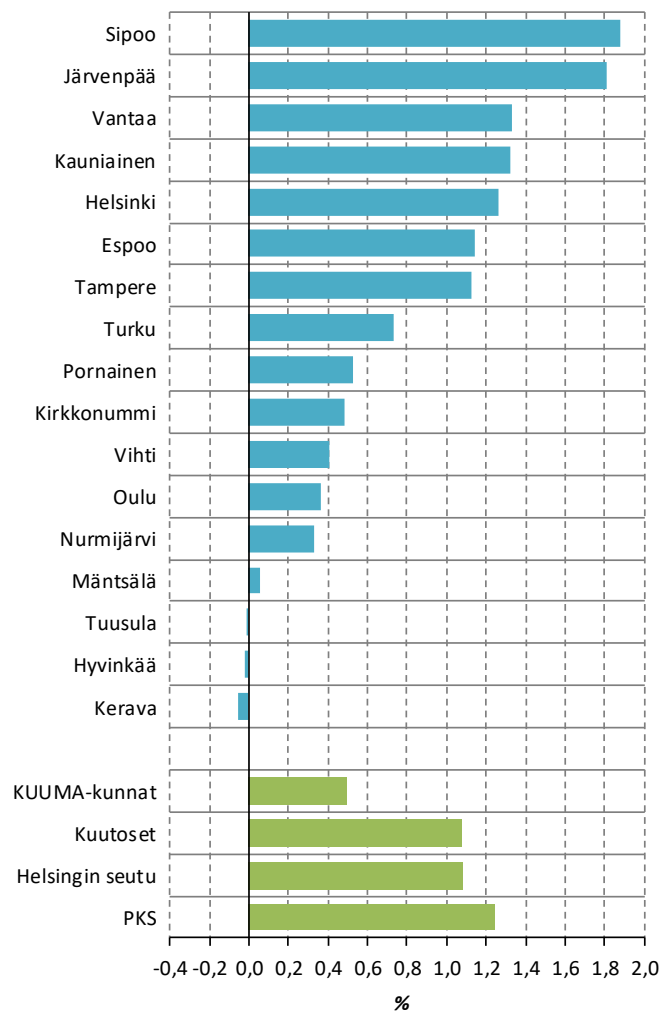
Väestönmuutos kuntaryhmittäin ja kunnittain tammi-syyskuussa 2017*

| | Syntyneiden | | Kotimainen | | | | Ulkomainen | | | Nettomuutto | Väestönmuutos | | Väkiluku |
|------------------------|---------------|--------------|--------------|---------------|---------------|---------------|--------------|--------------|--------------|---------------|---------------|------------|------------------|
| | Syntyneet | Kuolleet | enemmyys | Tulomuutto | Lähtömuutto | Nettomuutto | Tulomuutto | Lähtömuutto | Nettomuutto | yhteensä | Lkm. | % | 30.9.2017 |
| Helsingin seutu | 11 455 | 7 423 | 4 032 | 72 596 | 63 543 | 9 053 | 8 270 | 5 582 | 2 688 | 11 741 | 15 773 | 1,1 | 1 472 392 |
| PKS-kunnat | 9 259 | 5 783 | 3 476 | 56 615 | 48 252 | 8 363 | 7 401 | 5 044 | 2 357 | 10 720 | 14 196 | 1,2 | 1 152 698 |
| Helsinki | 4 959 | 3 711 | 1 248 | 29 101 | 23 357 | 5 744 | 4 074 | 3 055 | 1 019 | 6 763 | 8 011 | 1,3 | 643 192 |
| Espoo | 2 305 | 1 029 | 1 276 | 13 693 | 12 549 | 1 144 | 2 002 | 1 275 | 727 | 1 871 | 3 147 | 1,1 | 277 730 |
| Vantaa | 1 941 | 989 | 952 | 12 940 | 11 585 | 1 355 | 1 267 | 660 | 607 | 1 962 | 2 914 | 1,3 | 222 255 |
| Kauniainen | 54 | 54 | 0 | 881 | 761 | 120 | 58 | 54 | 4 | 124 | 124 | 1,3 | 9 521 |
| KUUMA-kunnat | 2 196 | 1 640 | 556 | 15 981 | 15 291 | 690 | 869 | 538 | 331 | 1 021 | 1 577 | 0,5 | 319 694 |
| Hyvinkää | 301 | 304 | -3 | 1 914 | 2 000 | -86 | 153 | 74 | 79 | -7 | -10 | 0,0 | 46 586 |
| Järvenpää | 298 | 214 | 84 | 2 689 | 2 033 | 656 | 63 | 52 | 11 | 667 | 751 | 1,8 | 42 280 |
| Kerava | 264 | 204 | 60 | 2 095 | 2 214 | -119 | 106 | 66 | 40 | -79 | -19 | -0,1 | 35 492 |
| Kirkkonummi | 289 | 154 | 135 | 1 991 | 1 986 | 5 | 157 | 107 | 50 | 55 | 190 | 0,5 | 39 223 |
| Mäntsälä | 137 | 129 | 8 | 918 | 954 | -36 | 62 | 23 | 39 | 3 | 11 | 0,1 | 20 864 |
| Nurmijärvi | 270 | 179 | 91 | 1 740 | 1 714 | 26 | 73 | 52 | 21 | 47 | 138 | 0,3 | 42 148 |
| Pornainen | 46 | 25 | 21 | 224 | 220 | 4 | 5 | 3 | 2 | 6 | 27 | 0,5 | 5 135 |
| Sipoo | 131 | 79 | 52 | 1 148 | 849 | 299 | 75 | 52 | 23 | 322 | 374 | 1,9 | 20 296 |
| Tuusula | 260 | 206 | 54 | 1 952 | 2 040 | -88 | 94 | 62 | 32 | -56 | -2 | 0,0 | 38 586 |
| Vihti | 200 | 146 | 54 | 1 310 | 1 281 | 29 | 81 | 47 | 34 | 63 | 117 | 0,4 | 29 084 |
| Kuutoset | 13 938 | 9 355 | 4 583 | 86 434 | 75 595 | 10 839 | 9 766 | 6 458 | 3 308 | 14 147 | 18 730 | 1,1 | 1 764 239 |
| Helsinki | 4 959 | 3 711 | 1 248 | 29 101 | 23 357 | 5 744 | 4 074 | 3 055 | 1 019 | 6 763 | 8 011 | 1,3 | 643 192 |
| Espoo | 2 305 | 1 029 | 1 276 | 13 693 | 12 549 | 1 144 | 2 002 | 1 275 | 727 | 1 871 | 3 147 | 1,1 | 277 730 |
| Vantaa | 1 941 | 989 | 952 | 12 940 | 11 585 | 1 355 | 1 267 | 660 | 607 | 1 962 | 2 914 | 1,3 | 222 255 |
| Turku | 1 326 | 1 312 | 14 | 9 881 | 8 929 | 952 | 1 007 | 606 | 401 | 1 353 | 1 367 | 0,7 | 188 971 |
| Tampere | 1 717 | 1 410 | 307 | 13 475 | 11 421 | 2 054 | 768 | 569 | 199 | 2 253 | 2 560 | 1,1 | 230 834 |
| Oulu | 1 690 | 904 | 786 | 7 344 | 7 754 | -410 | 648 | 293 | 355 | -55 | 731 | 0,4 | 201 257 |

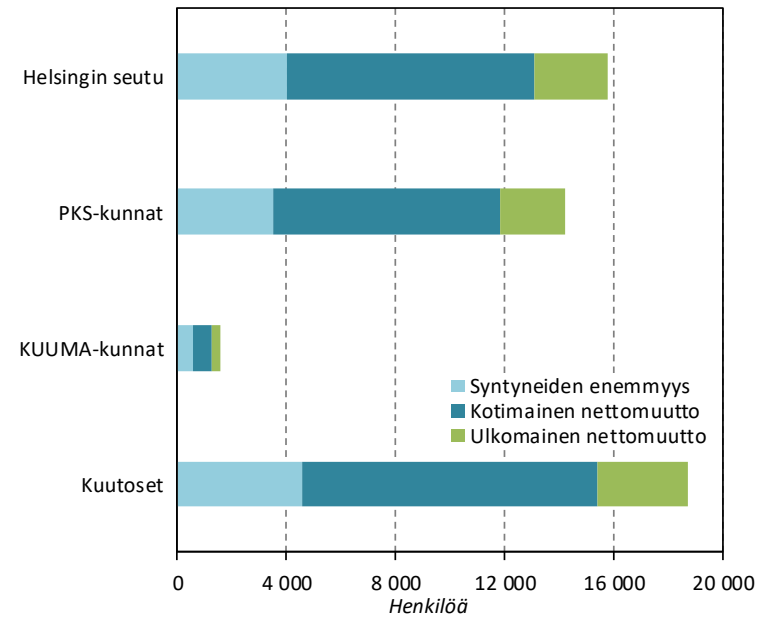
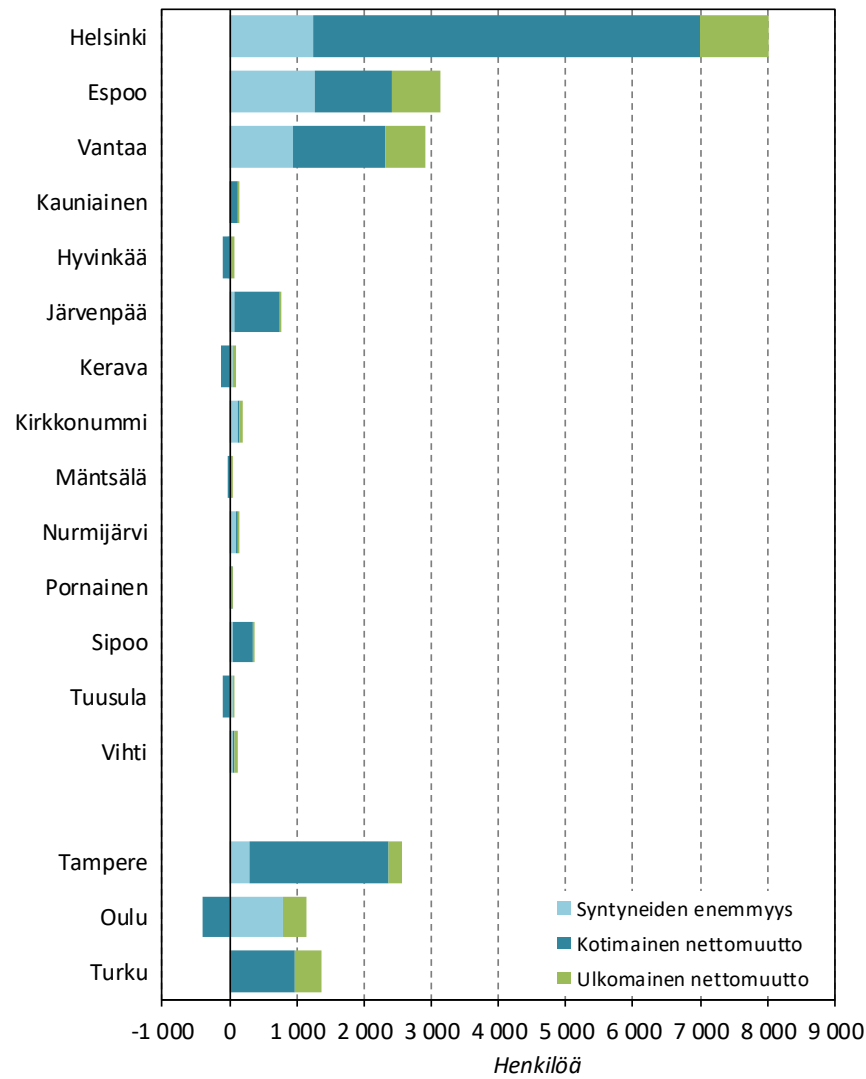
Väestönmuutos tammi-syyskuussa 2017* ja 2016*



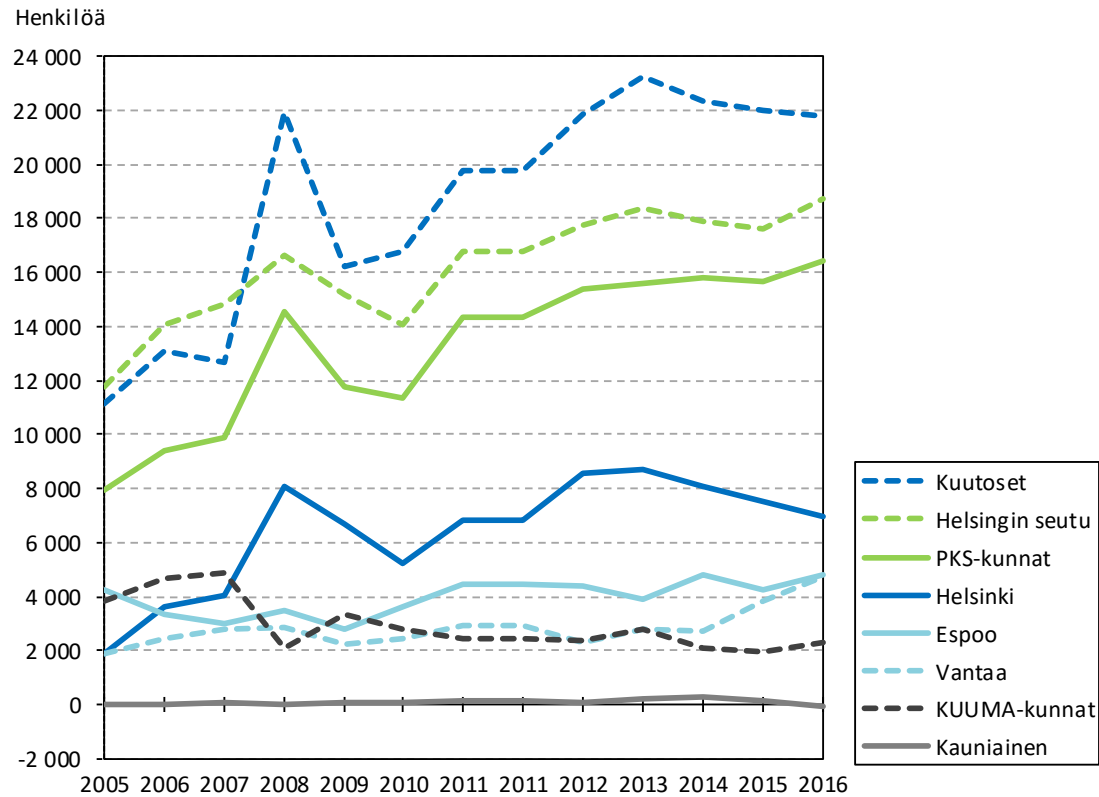
Väestönmuutos (%) kunnittain suuruusjärjestyksessä tammi-syyskuussa 2017*



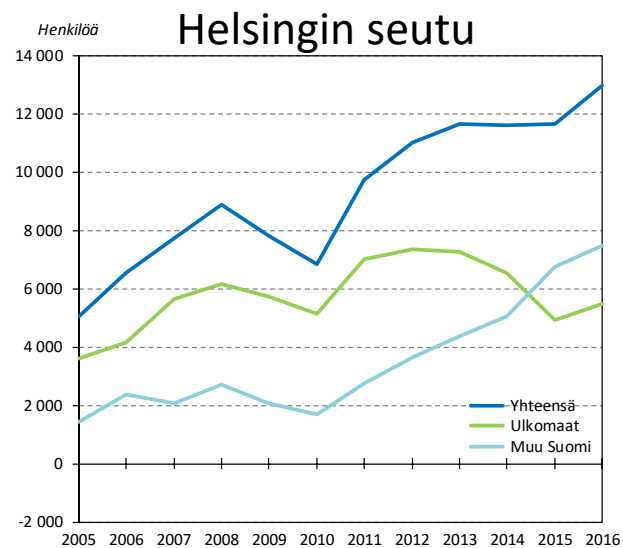
Syntyneiden enemmitys ja nettomuutto tammi-syyskuussa 2017*



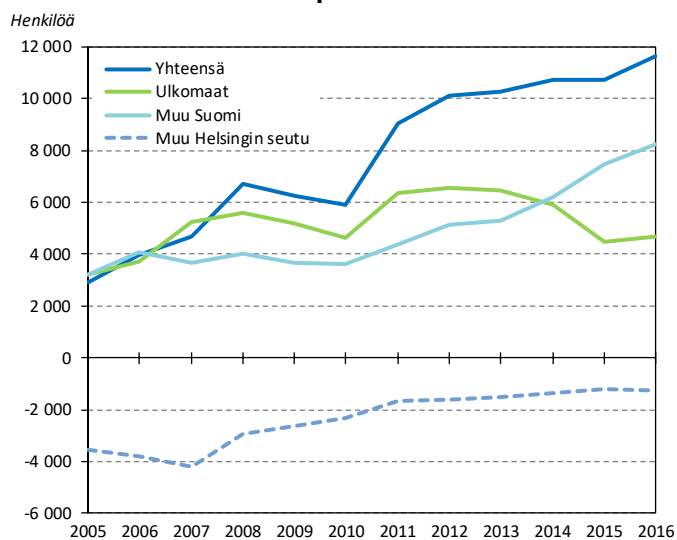
Väkiluvun muutos kuntaryhmittäin ja pääkaupunkiseudun kunnittain 2005–2016



Nettomuutto muuttoalueittain 2005–2016



Pääkaupunkiseutu



KUUMA -kunnat

