



Kuva: Helsingin kaupungin aineistopankki / com.pic. / Jari Linjala 2009.

Väestön ja väestönmuutosten ennakkotietoja Helsingin seudun kunnista tammi–joulukuussa 2012

- Väkiluku on kasvanut määrältään eniten Helsingissä, Espoossa ja Vantaalla.
- Helsingin, Järvenpään, Mäntsälän, Kirkkonummen ja Hyvinkään kasvu on edellisvuotta suurempaa, Pornaisten yhtä suurta, muiden pienempää.
- Suhteellisesti eniten väestön määrä kasvoi Järvenpäässä, Mäntsälässä, Espoossa, Helsingissä, Sipoossa, Kauniaisissa ja Vantaalla.
- Helsingin seutu sai muuttovoittoa ulkomailta 7 096 henkeä, kotimaasta 3 587 henkeä.
- Muut kunnat saivat muuttovoittoa paitsi Kerava, Vihti ja Pornainen.
- Kotimaan muutto oli voitollista muualla paitsi Keravalla, Vantaalla, Vihdissä, Hyvinkäällä, Kirkkonummella, Pornaisissa ja Tuusulassa.

Väestönmuutos kuntaryhmittäin ja kunnittain tammi-joulukuussa 2012*

	Syntyneiden enemmyys	Kotimainen nettomuutto	Ulkomainen nettomuutto	Nettomuutto yhteensä	Väestönmuutos Lkm.	%	Väkiluku 31.12.2012
Helsingin seutu	6 711	3 587	7 096	10 683	17 394	1,3	1 383 635
Espoo	2 152	570	1 599	2 169	4 321	1,7	256 760
Helsinki	1 722	3 105	3 643	6 748	8 470	1,4	603 854
Hyvinkää	45	-86	96	10	55	0,1	45 582
Järvenpää	215	367	104	471	686	1,8	39 652
Kauniainen	-16	104	13	117	101	1,1	8 908
Kerava	139	-336	145	-191	-52	-0,2	34 497
Kirkkonummi	287	-63	148	85	372	1,0	37 564
Mäntsälä	98	214	37	251	349	1,7	20 480
Nurmijärvi	285	12	69	81	366	0,9	40 715
Pornainen	33	-26	7	-19	14	0,3	5 136
Sipoo	24	201	-11	190	214	1,2	18 740
Tuusula	182	-16	93	77	259	0,7	37 926
Vantaa	1 369	-334	1 097	763	2 132	1,1	205 133
Vihti	176	-125	56	-69	107	0,4	28 688
PKS-kunnat	5 227	3 445	6 352	9 797	15 024	1,4	1 074 655
Helsinki	1 722	3 105	3 643	6 748	8 470	1,4	603 854
Espoo	2 152	570	1 599	2 169	4 321	1,7	256 760
Vantaa	1 369	-334	1 097	763	2 132	1,1	205 133
Kauniainen	-16	104	13	117	101	1,1	8 908

* = ennakkotieto
Lähde: Tilastokeskus

Väestönmuutos kuntaryhmittäin ja kunnittain tammi-joulukuussa 2012*

	Syntyneiden enemmyys	Kotimainen nettomuutto	Ulkomainen nettomuutto	Nettomuutto yhteensä	Väestönmuutos Lkm.	%	Väkiluku 31.12.2012
KUUMA-kunnat	1 484	142	744	886	2 370	0,8	308 980
Järvenpää	215	367	104	471	686	1,8	39 652
Kerava	139	-336	145	-191	-52	-0,2	34 497
Mäntsälä	98	214	37	251	349	1,7	20 480
Nurmijärvi	285	12	69	81	366	0,9	40 715
Pornainen	33	-26	7	-19	14	0,3	5 136
Tuusula	182	-16	93	77	259	0,7	37 926
Hyvinkää	45	-86	96	10	55	0,1	45 582
Kirkkonummi	287	-63	148	85	372	1,0	37 564
Sipoo	24	201	-11	190	214	1,2	18 740
Vihti	176	-125	56	-69	107	0,4	28 688
Kuutoset	7 218	6 093	7 978	14 071	21 289	1,3	1 609 820
Helsinki	1 722	3 105	3 643	6 748	8 470	1,4	603 854
Espoo	2 152	570	1 599	2 169	4 321	1,7	256 760
Vantaa	1 369	-334	1 097	763	2 132	1,1	205 133
Turku	28	800	742	1542	1570	0,9	180 200
Tampere	752	965	538	1503	2255	1,0	217 423
Oulu	1195	987	359	1346	2541	1,8	146 450

* = ennakkotieto
Lähde: Tilastokeskus

Aineisto

- ◆ Julkaisu perustuu Tilastokeskuksen väestötilastopalvelun ja aluetietokanta Altikan tietoihin.

Kuntaryhmät ja kunnat

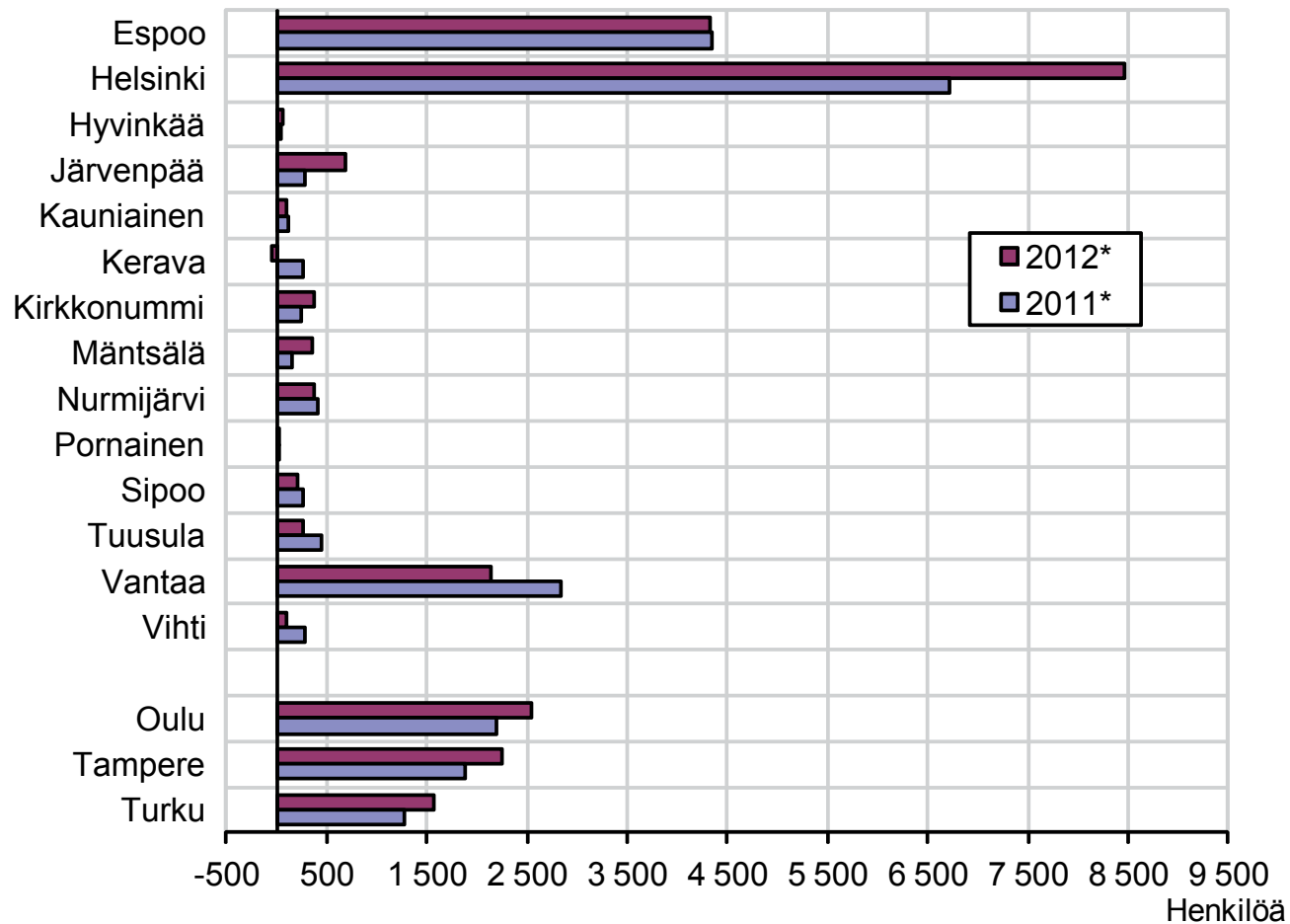
- ◆ Julkaisussa on tietoja kuntaryhmistä ja kunnista, jotka osallistuvat Helsingin seudun yhteistyöhön:
 - » pääkaupunkiseutu: Helsinki, Espoo, Vantaa, Kauniainen
 - » KUUMA-kunnat: Järvenpää, Nurmijärvi, Tuusula, Kerava, Mäntsälä, Pornainen, Hyvinkää, Kirkkonummi, Vihti, Sipoo – **Huomio: Vuodesta 2011 lähtien sisältää myös Kuntaryhmä Nelosten tiedot.**
- ◆ Lisäksi esitetään vertailutietoja suurimpien kaupunkien kuntaryhmästä:
 - » Kuutoset: Helsinki, Espoo, Vantaa, Tampere, Turku, Oulu.

Kuvioluettelo

1. Väestönmuutos kunnittain tammi-joulukuussa 2012* ja 2011*
2. Väestönmuutos pääkaupunkiseudun kunnittain tammi-joulukuussa 2012* ja 2011*
3. Väestönmuutos kuntaryhmittäin tammi-joulukuussa 2012* ja 2011*
4. Väestönmuutos (%) kunnittain suuruusjärjestyksessä tammi-joulukuussa 2012*
5. Väestönmuutos (%) kuntaryhmittäin suuruusjärjestyksessä tammi-joulukuussa 2012*
6. Syntyneiden enemmisyys ja nettomuutto kunnittain tammi-joulukuussa 2012*
7. Syntyneiden enemmisyys ja nettomuutto kuntaryhmittäin tammi-joulukuussa 2012*
8. Väkiluvun muutos kuntaryhmittäin ja pääkaupunkiseudun kunnittain 2001–2011
9. Helsingin seudun nettomuutto muuttoalueittain 2001–2011
10. Pääkaupunkiseudun nettomuutto muuttoalueittain 2001–2011
11. KUUMA-kuntien nettomuutto muuttoalueittain 2001–2011

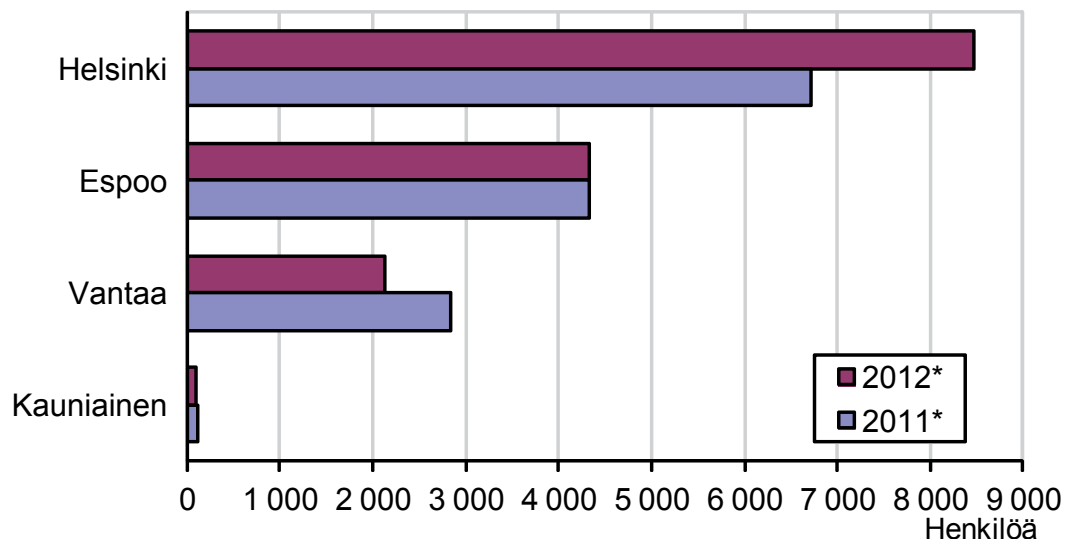
* = ennakkotieto

1. Väestönmuutos kunnittain tammi-joulukuussa 2012* ja 2011*

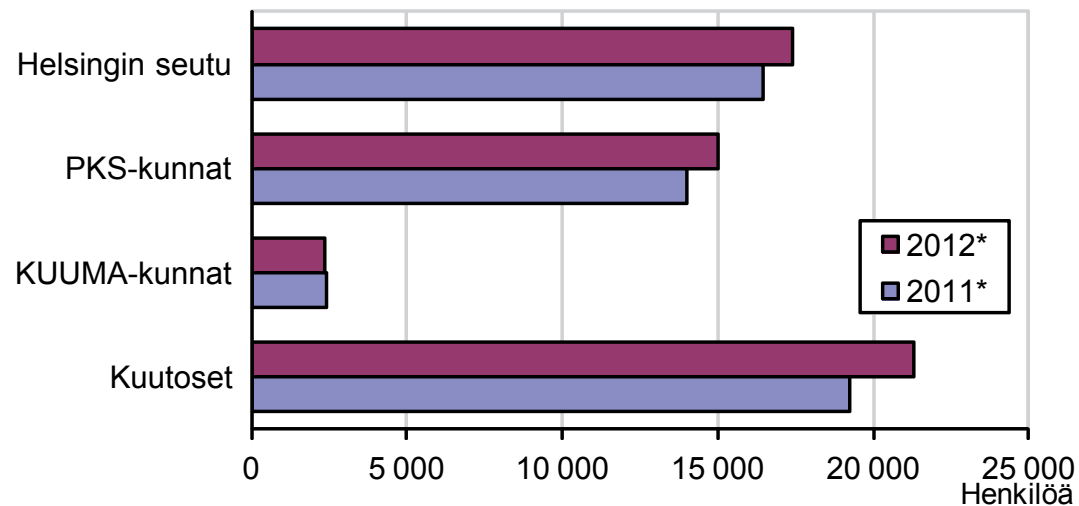


* = ennakkotieto
Lähde: Tilastokeskus

2. Väestönmuutos pääkaupunkiseudun kunnittain tammi-joulukuussa 2012* ja 2011*



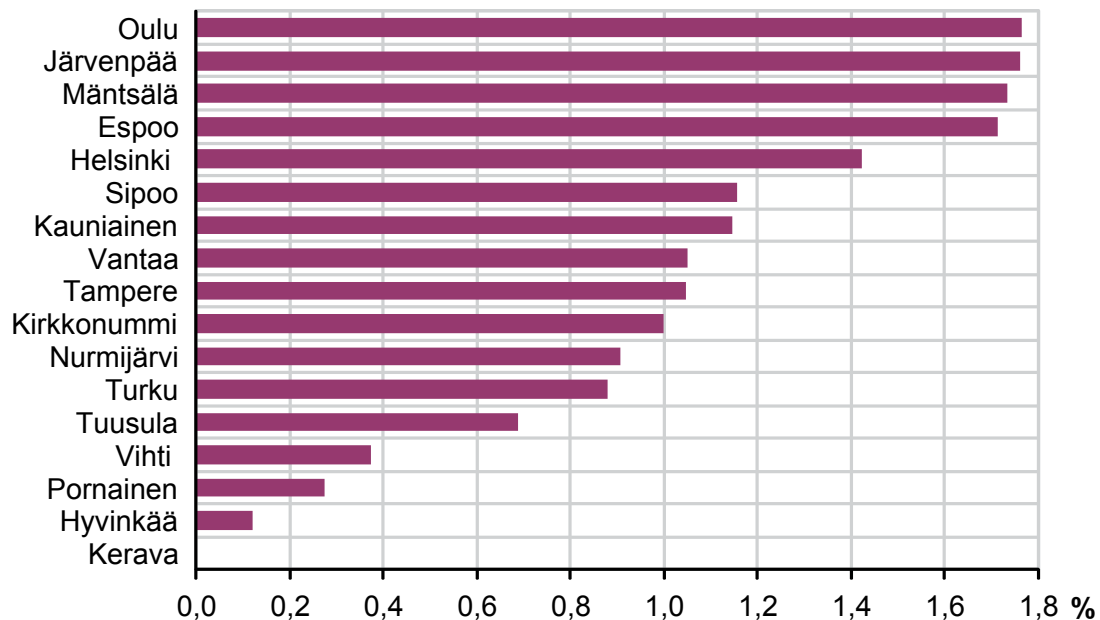
3. Väestönmuutos kuntaryhmittäin tammi-joulukuussa 2012* ja 2011*



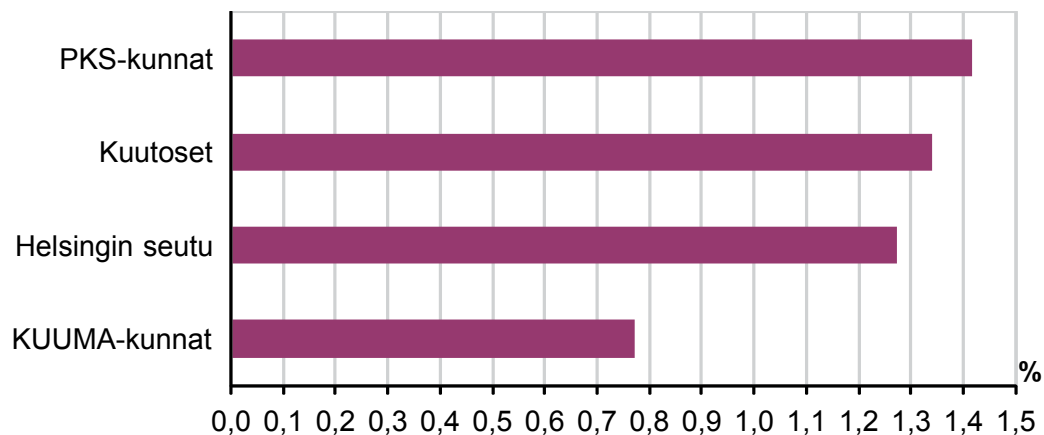
* = ennakkotieto
Lähde: Tilastokeskus

Huomio:
Vuodesta 2011 lähtien KUUMA-kunnat sisältää myös Kuntaryhmä Nelosten tiedot.

4. Väestönmuutos (%) kunnittain suuruusjärjestyksessä tammi-joulukuussa 2012*



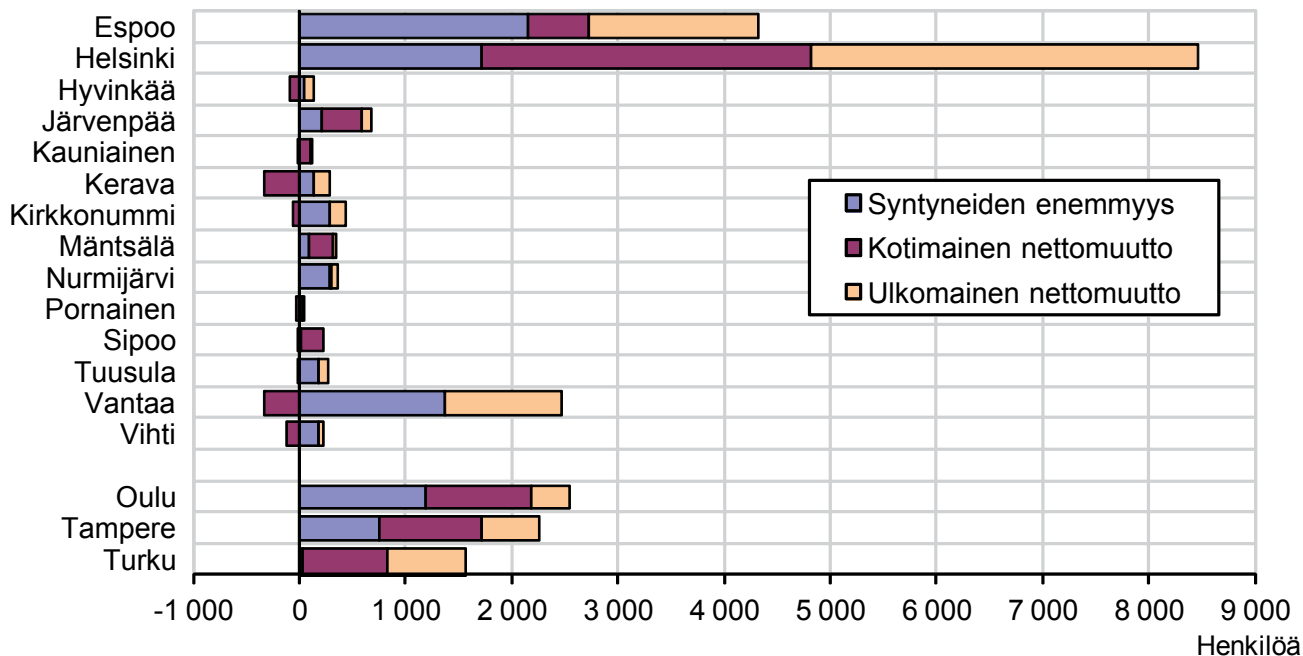
5. Väestönmuutos (%) kuntaryhmittäin suuruusjärjestyksessä tammi-joulukuussa 2012*



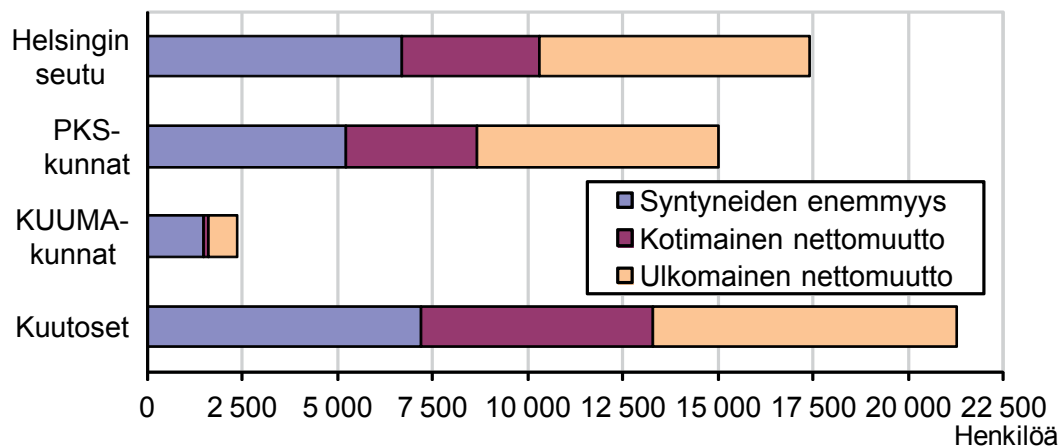
* = ennakkotieto
Lähde: Tilastokeskus

Huomio:
Vuodesta 2011 lähtien KUUMA-kunnat sisältää myös Kuntaryhmä Nelosten tiedot.

6. Syntyneiden enemmyys ja nettomuutto kunnittain tammi-joulukuussa 2012*



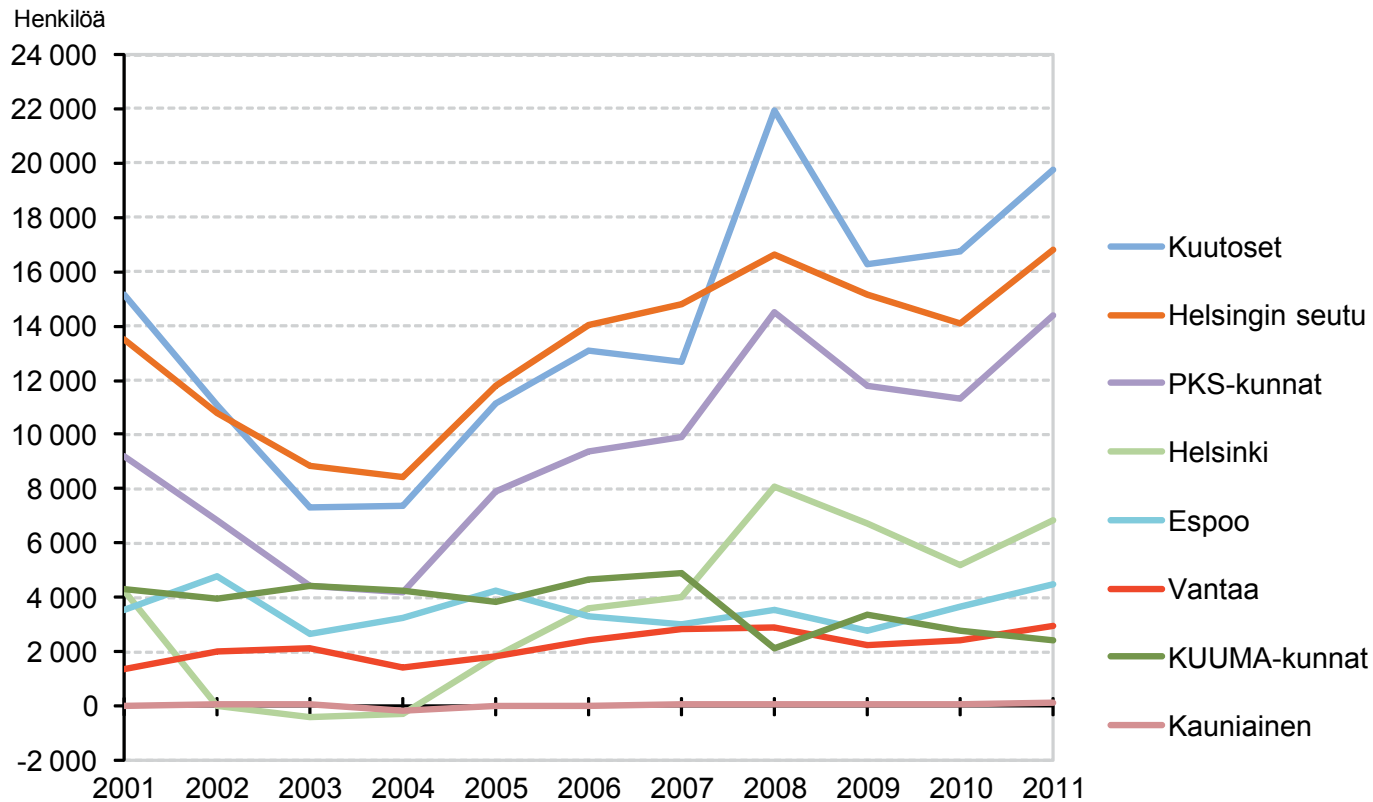
7. Syntyneiden enemmyys ja nettomuutto kuntaryhmittäin tammi-joulukuussa 2012*



* = ennakkotieto
Lähde: Tilastokeskus

Huomio:
Vuodesta 2011 lähtien KUUMA-kunnat sisältää myös Kuntaryhmä Nelosten tiedot.

8. Väkiluvun muutos kuntaryhmittäin ja pääkaupunkiseudun kunnittain 2001–2011

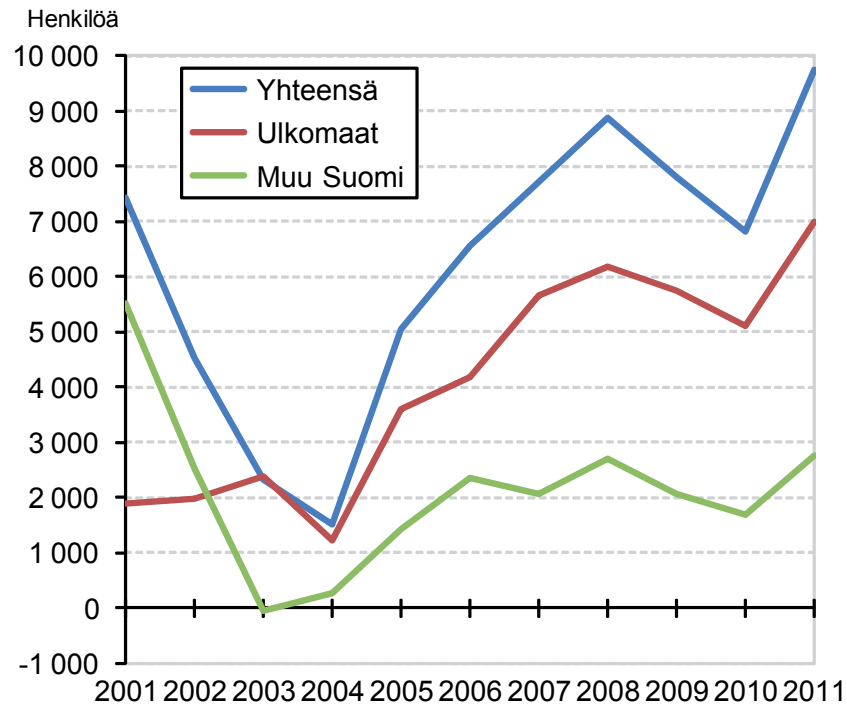


Helsingin ja PKS:n väkiluvun muutoksiin vaikuttavat Helsingin alueliitokset, n. 2 100 henkeä, ja Kuutosiin lisäksi Oulun kuntaliitos 2008, n. 3 500 henkeä.

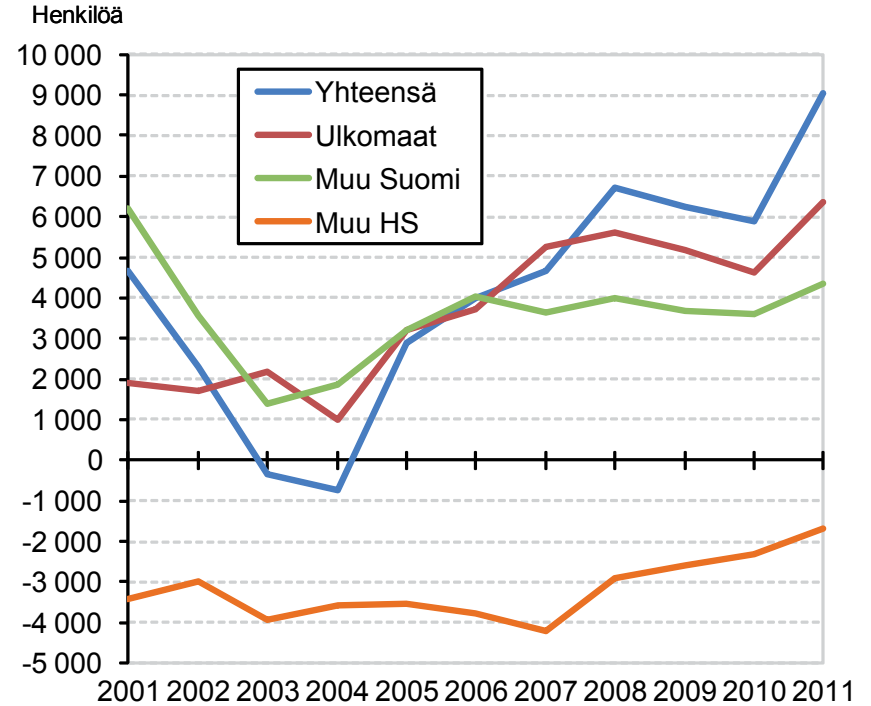
Lähde: Tilastokeskus

Huomio: Vuodesta 2011 lähtien KUUMA-kunnat sisältää myös Kuntaryhmä Nelosten tiedot.

9. Helsingin seudun nettomuutto muuttoalueittain 2001–2011

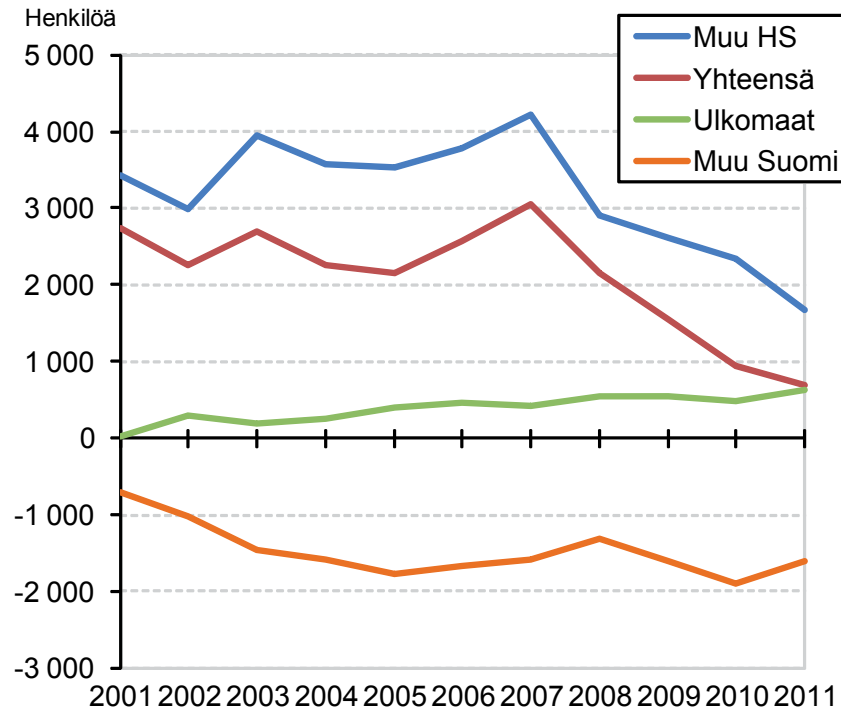


10. Pääkaupunkiseudun nettomuutto muuttoalueittain 2001–2011



Lähde: Tilastokeskus

11. KUUMA-kuntien nettomuutto muuttoalueittain 2001–2011



Lähde: Tilastokeskus

Huomio: Vuodesta 2011 lähtien KUUMA-kunnat sisältää myös Kuntaryhmä Nelosten tiedot.