

Kuusikon kuntien päihdehuollon palvelut 2005 - 2007

A-klinikan ja nuorisoasemien, asumisen ja laitoshoidon palvelut

Aikuissosiaalityön ryhmä
Aila Kumpulainen 24.1.2009

Kuusikon kuntien päihdehuollon palvelut 2005 - 2007	1
1 Yleistä	3
2 Päihdehuollon kokonaisuus ja eri toiminnot.....	3
3 Päihdehuollon eri palvelut	6
3.1 A-klinikan ja nuorisoaseman palvelut.....	6
2.2 Päihdehuollon asumispalvelut.....	6
2.3 Päihdehuollon laitoshoido.....	7

1 Yleistä

Päihdehuollon palvelujen tilastointi pääkaupunkiseudun kunnissa todettiin Soccan päihdehuollon kehittämishankkeen selvityksessä epäyhtenäiseksi. Kunnat luokittelevat päihdepalveluja eri tavoin ja lisäksi kuntien omat tilastot ja Stakesille ilmoitetut tilastotiedot eroavat toisistaan merkittävästi. (Söderholm, 2007 s.3).

Kuusikon kunnat ovat vuosina 2005 ja 2006 koonneet tietoja päihdehuollon palveluista aikuissosiaalityön osana. Tiedonkeruu rajoitettiin tällöin selkeimpiin sosiaalitoimen päihdehuollon palvelukokonaisuuksiin, koska kaikkien palvelujen sisällöllinen määrittely ei ollut mahdollista. Samassa yhteydessä koottiin tietoja myös mielenterveyskuntoutujien sekä asunnottomien palveluista. Vuodelta 2007 päätettiin rajata toimeentulotuen lisäksi aikuissosiaalityön tiedonkeruu päihdehuoltoon. Osa palveluista, jotka laajemmassa tarkastelussa vuonna 2006 tulivat mukaan asunnottomien palveluna, on tulkittu vuonna 2007 päihdehuolloksi. Mikäli näiden palvelujen tiedot vuodelta 2006 on saatu lisätyksi kyseisen vuoden päihdehuollon palveluihin, ne ovat mukana tarkastelussa. Päihdehuollon palvelujen luokittelu on muutenkin viime vuosina tarkentunut ja osa kunnista on eritellyt vuonna 2007 sellaisia päihdepalveluja, jotka aiemmin ovat voineet puuttua kokonaan tiedoista tai olla jonkin suuremman kokonaisuuden osana. Tällaisia ovat mm huume- ja korvaushoidon tiedot sekä osa avopalvelujen tiedoista. Koska osa kunnista noudatti tarkoin aikaisempien määrittelyn mukaisia palvelukokonaisuuksia, on kuntien vertailussa käytetty ainoastaan alkuperäisen jaottelun mukaisia palveluja.

Mukana tarkastelussa ovat A-klinikan ja nuorisoasemien polikliiniset palvelut, asumispalvelut ja laitoshoido. Kokonaiskustannuksissa ovat mukana ainoastaan edellä mainittujen toimintojen kustannukset. Avopalvelujen samoin kuin korvaushoidon sekä lääkkeellinen huumehoidon kustannukset ovat vuosittaisissa tiedonkeruutaulukoissa(liite 2), mutta eivät ole mukana tekstissä eivätkä kokonaiskustannuksissa. Avopalvelujen tarkempi sisällöllinen määrittely jää päihdehuollon asiantuntijaryhmän tehtäväksi. Päihdehuollossa on useita avotyön muotoja(mm päivätoiminta), joita ei ole sisällöllisesti määritelty eikä näin ollen tiedonkeruussa huomioitu kattavasti. Oletettavasti pääosa päihdehuoltoon kohdennettavissa olevista kustannuksista on kuitenkin tarkastelussa mukana.

Palvelujen luokittelu aikuissosiaalityössä on haastava tehtävä. Aikuissosiaalityön palveluja käyttävät asiakkaat ovat usein moniongelmaisia henkilöitä, jolloin palvelutarpeen voi tulkita johtuvan monesta eri ongelmasta. Tämä asia tuli hyvin esiin esim. asumispalvelujen kohdalla – ensisuoijatyyppisissä tilapäismajoituksissa asumistarpeen voi tulkita johtuvan asunnottomuudesta tai päihdeongelmasta.

2 Päihdehuollon kokonaisuus ja eri toiminnot

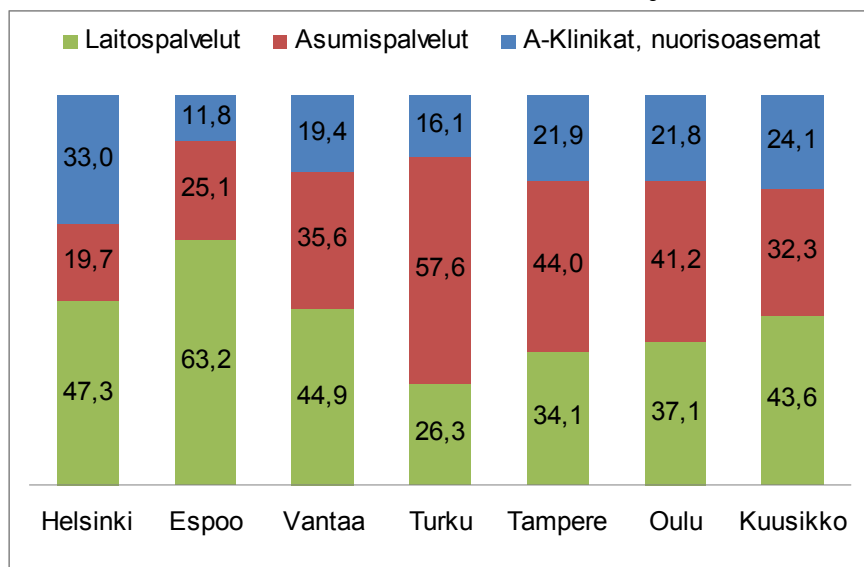
Kuusikon kunnat käyttivät päihdehuollon palveluihin vajaat 58 miljoonaa euroa vuonna 2007. Summasta kului noin 14 miljoonaa euroa (24 %) A-klinikoiden ja nuorisoasemien palveluihin, 19 miljoonaa euroa(32 %) asumispalveluihin ja 25 miljoonaa euroa (44%) laitospalveluihin.

Eri toimintojen osuudet päihdehuollon kokonaiskustannuksista vaihtelivat kaupungeittain suuresti. Laitospalvelujen osuus päihdehuollon palveluista oli suurin Espoossa ja pienin Turussa. Asumispalvelujen osuus oli laitoshoidon osuutta suurempi pääkaupunkiseudun ulkopuolisissa kunnissa. Pääkaupunkiseudun kunnissa laitoshoidon osuus oli asumispalveluja suurempi. Avohuollon palveluista ovat mukana ainoastaan A-klinikan ja nuorisoasemien palvelut, mikä

vaikuttaa jonkin verran avopalvelujen pieneen osuuteen. A-klinikan ja nuorisoasemien palvelujen osuus oli pienimmillään runsas 10 % kustannuksista kun se keskimäärin oli runsas 24 %. Suurempi vaikutus kokonaiskuvioon lienee kuitenkin erilaisilla luokituksilla, joita kaupungeilla on päihde- ja muiden aikuissosiaalityön palvelujen osalta. Esimerkiksi Helsingin asumispalvelujen kustannusten osuuteen vaikuttaa se, ettei tilapäisiä asumispalveluja lueta lainkaan mukaan päihdehuoltoon.

Kaupunkien erilaisiin luokitteluihin ja käytäntöihin on syytä kiinnittää huomiota päihdehuollon määrittelyssä.

Kuvio 1. Päihdehuollon kokonaiskustannusten jakaantuminen eri palveluihin 2007



Päihdehuollon asiakasmäärää (henkilötunnus kertaalleen) ei saada selville nykyisistä tietojärjestelmistä. Asiakkaiden tilastointi tehdään useimmiten palvelukohtaisesti tai palvelujen sisällä jopa yksiköittäin. Eniten asiakkaita oli A-klinikoilla ja nuorisoasemilla, joissa vuonna 2007 palveltiin yhteensä 17 000 asiakasta. Päihdehuollon laitospalveluja(katkaisu- ja kuntoutushoitoa 4500/2500) tarvitsi noin7000 asiakasta ja asumispalveluja runsas 3000 asiakasta (liite 2 ja 4).

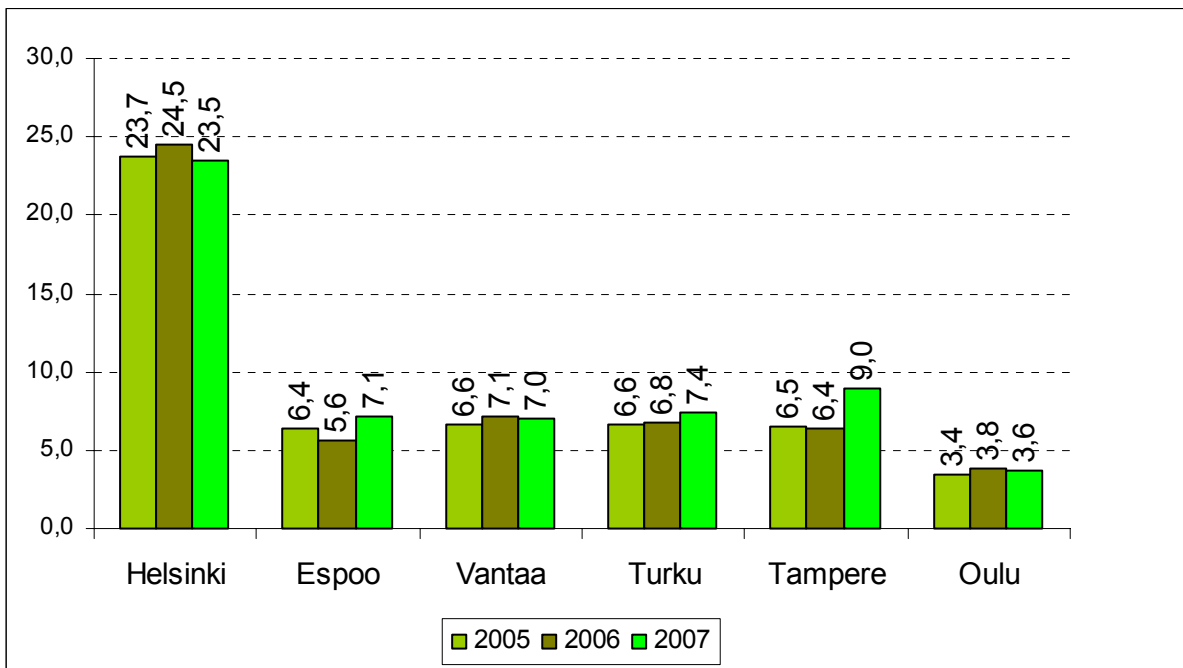
Taulukko 1. Päihdehuollon A-klinikoiden, asumispalvelujen ja laitoshoidon kokonaiskustannukset milj. euroa Kuusikon kunnissa 2005 - 2007

	Helsinki	Espoo	Vantaa	Turku	Tampere	Oulu	Kuusikko	Muutos %
2005	23,7	6,4	6,6	6,6	6,5	3,4	53,1	
2006*	24,5	5,6	7,1	6,8	6,4	3,8	54,2	2,0
2007**	23,5	7,1	7,0	7,4	9,0	3,6	57,5	6,2
Korvaushoito 2007	3,7		1,1			0,2	4,8	

*Turun tietoihin lisätty Sillankorvan asumisyksikkö.
 **Lasten ja nuorten päihde ja huumeostot+päihdeperhekuntoutus sisätyvät Oulun päihdehuoltoon 2007.
 Tampereen asumispalveluihin on lisätty Palhoniemen tiedot vuonna 2007.

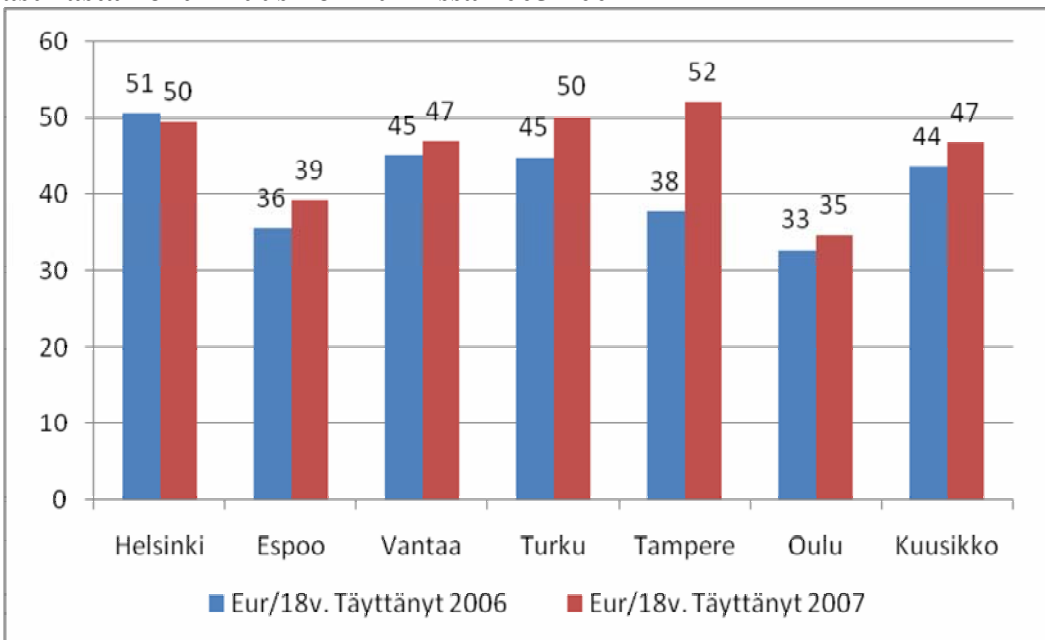
Päihdehuollon kustannukset nousivat edellisestä vuodesta keskimäärin 6% (ei indeksikorjausta). Tampereella, missä korotus on huomattava, otettiin mukaan päihdehuoltoon Palhoniemen yksikön tiedot ja lisäksi kesällä 2007 aloitti uusi Vuohenojan asumispalveluyksikkö. Taulukossa 1 on erikseen näkyvissä korvaus- ja huumehoitoon käytetyt kustannukset muutamalta kaupungilta.

Kuvio 2. Päihdehuollon A-klinikoiden, asumispalvelujen ja laitoshoidon kokonaiskustannusten kehitys Kuusikon kunnissa 2005 - 2007



Raportin sisältämien päihdehuollon palvelujen kustannukset olivat keskimäärin 47 euroa 18 vuotta täyttäneeltä asukasta kohti vuonna 2007.

Kuvio 3. Päihdehuollon A-klinikoiden, asumispalvelujen ja laitoshoidon kustannukset 18v asukasta kohti Kuusikon kunnissa 2005-2007



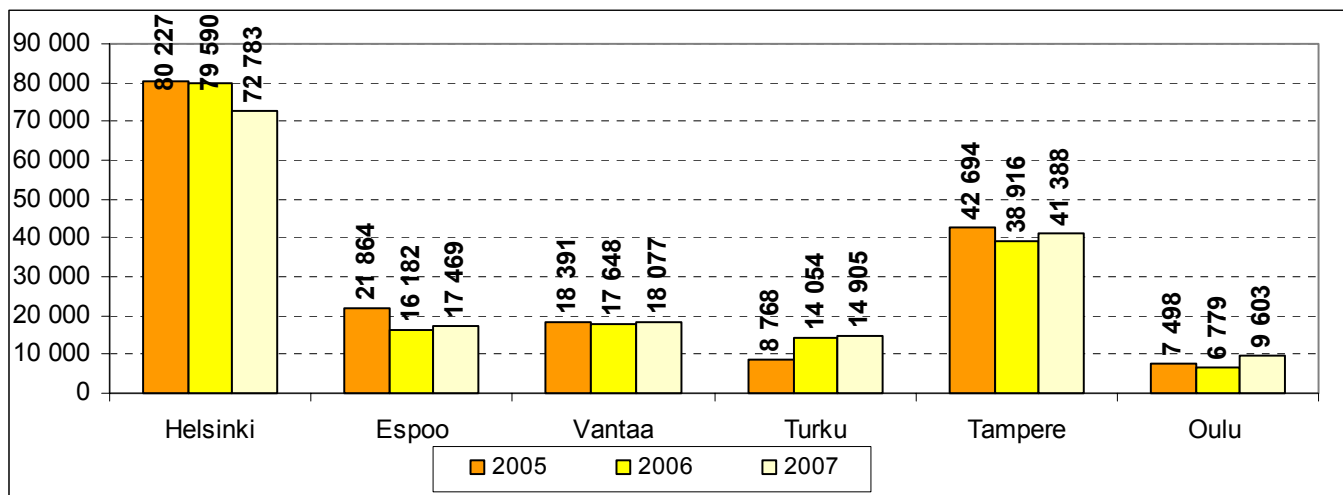
3 Päihdehuollon eri palvelut

3.1 A-klinikan ja nuorisoaseman palvelut

A-klinikan ja nuorisoasemien palveluja käytti vuonna 2007 runsas 17 000 asiakasta. Monissa kunnissa A-klinikan palvelujen käyttäjien määrä on vähentynyt viime vuosina. (liite 2 ja 4).

Käyntejä A-klinikoille ja nuorisoasemille tehtiin runsaat 170 000 vuonna 2007.

Kuvio 3. A-klinikoiden ja nuorisoasemien käynnit 2005-2007



A-klinikan käynnin keskimääräinen kustannus vuonna 2007 oli keskimäärin 80 euroa ja asiakas kävi vuoden aikana 10 kertaa A-klinikalla.

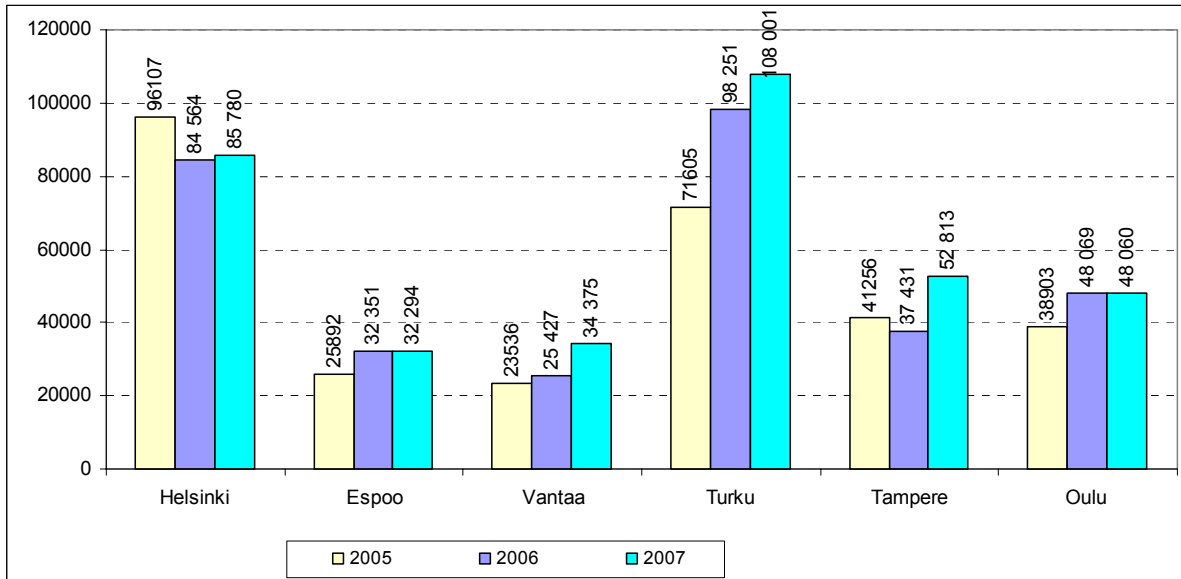
Taulukko 1. A-klinikan ja nuorisoasemien kustannukset, milj. euroa 2005-2007

	Helsinki	Espoo	Vantaa	Turku	Tampere	Oulu	Kuusikko	Muutos %
2005	8,3	1,2	1,2	1,0	2,0	0,6	14,3	
2006	8,6	0,8	1,5	1,1	1,9	0,7	14,7	2,8
2007	7,7	0,8	1,4	1,2	2,0	0,8	13,9	-5,5

2.2 Päihdehuollon asumispalvelut

Päihdehuollon asumispalvelujen vuorokaudet ovat lisääntyneet vajaasta 300 000 asumisvuorokaudesta noin 360 000 vuorokauteen vuodesta 2005 vuoteen 2007. Suurimmalta osalta muutos johtuu kuitenkin siitä, että tilapäisiä asumispalveluja on siirretty asunnottomien palveluista päihdehuoltoon vuosien varrella. Asumisvuorokausien määrä vuonna 2007 vastaa noin tuhatta kokovuotista asumispaikkaa. Vuonna 2007 päihdehuollon asumispalveluja käytti runsas 3 000 asiakasta. Asumisjakson pituus oli noin 4 kuukautta ja asumisvuorokauden kustannukset olivat runsaat 50 euroa.

Kuvio 4. Päihdehuollon asumispalvelujen asumispäivät 2005-2007



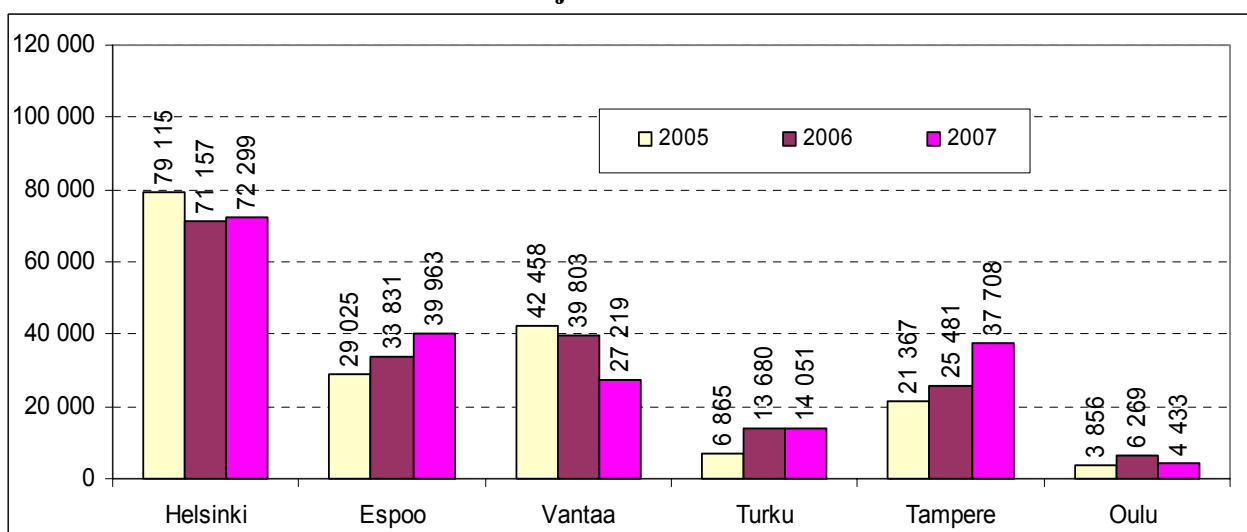
Päihdehuollon asumispalvelujen kokonaiskustannukset olivat 18,6 miljoonaa euroa vuonna 2007. Nousua edelliseen vuoteen verrattuna oli runsas 16 % (ei indeksikorjausta).

Taulukko 2. Päihdehuollon tuki- ja palveluasumisen ja tilapäisasumisen kustannukset, milj. euroa 2005-2007

	Helsinki	Espoo	Vantaa	Turku	Tampere	Oulu	Kuusikko	Muutos %
2005	5,6	1,8	1,2	3,6	1,9	1,2	15,2	
2006	5,6	0,9	1,5	4,6	2,0	1,4	15,9	4,5
2007	4,6	1,8	2,5	4,3	3,9	1,5	18,6	16,7

2.3 Päihdehuollon laitoshoido

Kuvio 5. Päihdehuollon katkaisu- ja kuntoutushoidon vuorokaudet 2005 -2007



Päihdehuollon katkaisu- ja kuntoutushoidon hoitovuorokaudet ovat lisääntyneet vajaasta 182 000 hoitovuorokaudesta noin 195 000 vuorokauteen vuodesta 2005 vuoteen 2007. Hoitovuorokausien määrä vuonna 2007 vastaa runsasta 500 kokovuotista hoitopaikkaa. Päihdehuollon laitospalveluja

käytti vuonna 2007 noin 7 000 asiakasta. Keskimääräinen hoitojakson pituus oli vajaan kuukauden mittainen.

Taulukko 3. Päihdehuollon katkaisu- ja kuntoutushoidon kustannukset 2005-2007

	Helsinki	Espoo	Vantaa	Turku	Tampere	Oulu	Kuusikko	Muutos %
2005	9,8	3,4	4,3	1,9	2,5	1,7	23,6	
2006	10,4	3,8	4,1	1,7	2,5	1,7	24,2	2,5
2007	11,1	4,5	3,1	1,9	3,1	1,3	25,1	3,7

Liitteet

1. Päihdehuollon määritelmät 2007
2. Päihdehuollon tiedot 2007
3. Päihdehuollon tietojen kooste 2005-2007
4. Päihdehuollon asiakkaat 2005-2007
5. Päihdehuollon suoritteet (käynnit, asumis- ja hoitovuorokaudet)2005-2007

Lähteet

Söderholm, Satu . 2007. Pääkaupunkiseudun päihdehuoltojärjestelmä 2000-luvulla – tilastollista tarkastelua. Pääkaupunkiseudun sosiaalialan osaamiskeskus SOCCA, Työpapereita 1:2007.

10.9.08

Päihdehuollon asiakas-, toiminta- ja kustannustietoja 2007

4. Päihdehuollon avohuollon palvelut.

(esim. Tampereella Turvaverkko, Myllyhoito avopalveluna... luetelkaa huomautuksissa, mitä toimintoja olette laskeneet tähän)

5. Päihdehuollon A-klinikan (polikliiniset) palvelut (asiakasmäärät ja käynnit vuoden aikana mukaan luettuna nuorisoasemat.

Päihdehuollon A-klinikan (polikliiniset) ja nuorisoasemien palvelut

Päihdehuollon polikliiniset palvelut ovat päihdeasioihin liittyvää peruspalveluja täydentävää neuvonta-, tutkimus- ja hoitopalvelua, joka perustuu vapaaehtoisuuteen. Hoitomuotoina voivat olla asiakkaan tarpeiden ja valinnan mukaan mm. somaattisen ja psyykkisen tilan kartoitus, sosiaalinen neuvonta, terveysneuvonta, yksilöterapia, perheterapia, ryhmäterapia, verkostotyö, avovieroitushoito sekä lähetteet ja lausunnot jatkotutkimuksiin ja muihin hoitopaikkoihin.

6. Päihdehuollon asumispalvelut

Tuki- ja tuettu asuminen
Palveluasuminen

Päihdehuollon asumispalvelut

Päihdehuollon asumispalvelut pyrkivät luomaan kokonaisuuden, jossa päihdeprosessissaan eri vaiheissa oleville asiakkaille pystytään tarjoamaan kuntoutumista tukeva asumismuoto. Palveluihin kuuluu asiakkaan elämän turvaaminen sekä tukeminen päihdeettömyyteen ja ohjaaminen palvelujen piiriin. Työmuotoihin voi kuulua ohjaus ja neuvonta arjen asioissa, rajojen asettaminen, asiakkaan sosiaalisten tukiverkostojen kartoittaminen ja vahvistaminen, terveydenhoidon antaminen, päihdehuollon kuntoutumissuunnitelman laatiminen (palvelukohtainen suunnitelma).

7. Päihdehuollon laitoshoido

Katkaisuhoito
Kuntoutushoito

Päihdehuollon laitos/kuntoutushoito

Päihdehuollon kuntoutushoito on ympärivuorokautista pitempiaikaista laitoshoidoa. Kuntoutushoito on tarkoitettu avohoitoa tukevaksi hoitajaksoksi päihdeongelmallisille, joille avohuollon palvelut tai katkaisu laitoshoidossa eivät ole riittäviä tai tarkoituksenmukaisia, tai joiden kuntoutuminen edellyttää väliaikaista irrottautumista normaalista elinympäristöstä. Päihdehuollon kuntoutushoito on osa asiakkaan kokonaiskuntoutumista ja tavoitteena on päihdeetön elämäntapa. Hoidon pituus määräytyy yksilöllisesti hoidon tarpeen arvioinnin perusteella. Kuntoutushoidon sisältö vaihtelee kuntoutushoitoa tarjoavan laitosten hoitotapaideologian ja painopisteiden mukaan.

Päihdehuollon katkaisuhoito

Katkaisuhoito on ympärivuorokautista laitoshoidoa. Hoidon pituus määräytyy yksilöllisesti hoidon tarpeen arvioinnin perusteella. Hoidon tavoitteena on päihdekierteen katkaisu, vieroitusoireiden hoitaminen sekä jatkohoidon suunnittelu. Somaattisen kunnon kohotessa katkaisuhoitoon kuuluu mm. keskusteluapu, sosiaalinen neuvonta, terveysneuvonta, pari- ja perhetapaamisia sekä verkostotapaamisia.

Eri toimintojen BRUTTOkustannukset kaupugeille erikseen kunnalliset ja ostopalvelut.

Palvelujen sisällöllisiä määritelmiä:

STAKES

AVOHUOLLON ASUMISPALVELUT ERI ASIAKASRYHMILLE

1) Tilapäinen asumispalvelu

Sosiaalipalveluna järjestetty tilapäinen majoituspaikka asunnottomille alkoholisteille. Voidaan tarjota myös mahdollisuus ruokailuun, peseytymiseen ja vaatehuoltoon.

- Ensisuoja

2) Tukiasuminen (/ tuettu asuminen)

Sosiaalisesti kuntouttava asumismuoto itsenäisen asumisen tukemiseksi. Asunnon haltijana voi olla asiakas tai palveluntuottaja.

3) Palveluasuminen

Asumismuoto, joka sisältää vakituisen oman asunnon lisäksi jatkuvaa päivittäistä apua. Palveluasumiseen tarkoitettun palvelutalon tai palveluasunnon voi omistaa valtio, kunta tai yksittäinen henkilö. Palveluasumista on myös tehostettuna (ympäri vuorokautinen päivystys) ja laitoshoidon korvaavana tehostettuna (ympäri vuorokautinen hoito). Asiakas voi asua palvelutalossa joko omistus- tai vuokra-asunnossa. Kunnan sosiaalipalveluna järjestettävä palveluasuminen voi olla laitospalvelua tai avopalvelua.

LAITOSHUOLTO (/ LAITOSHOITO)

Sosiaalihuolto, johon sisältyy täysihoito ja asuminen sosiaalihuollon laitoksessa

- asuntola, hoito- tai huoltolaitos, hoitokoti..

Päihdehuolto

Huomautukset:

Helsinki (Anne Leppänen 24.9.08 ja 3.10.08)

Asiakkaat	Oma	Osto	Yhteensä	Hoitovrk/käynnit	Oma	Osto	Yhteensä	Kustannukset	Oma	Osto	Yhteensä
0	0	0	0	0	0	0	0				
8 496	6 546	1 950	72 783	53 282	19 501	7 731 722	5 027 026			2 704 696	0708 ja 0308
0	0	0	85 780	25 566	60 214	4 619 238	1 505 835			3 113 403	
563	183	410	85 780	25 566	60 214	4 577 881	1 464 478			3 113 403	0752 0753

7. Päihdehuollon laitoshoito

Kalkaushoito

Kuntoutushoito

2 473 1 882 1 298 891 92 464 72 289 19 022 53 277 56 311 17 581 38 720 15 988 1 431 14 557 8 309 327 2 791 240 0763

8. Korvaushotoklinikka ja lääkkeellinen huumehoito

Espoo (Raaili Monto 14.10.08, Kyösti Uotinen 10.11.08)

Asiakkaat	Oma	Osto	Yhteensä	Hoitovrk/käynnit	Oma	Osto	Yhteensä	Kustannukset	Oma	Osto	Yhteensä
316	164	152	69 214	33 871	35 343	7 710 318	2 081 034			8 609 339	1 629 284
1 394	503	891	21 358	1 892	19 466	1 666 139	644 067			1022072	
1 659	1 659	1 659	17 469	30 621	1 673	1 784 594	1 688 548			837300	96 045
195	182	13	32 140	30 467	1 673	1 607 625	1 511 580			96045	
0	0	0	154	154	0	176 969	176 969				
100	100	100	39 963	11 359	28 604	4 494 406	1 009 522			3 484 874	
1 317	876	519	10 624	4 121	6 503	1 175 696	574 255			601431	
441	84	357	29 339	7 238	22 101	3 318 710	435 267			2883443	

4. Päihdehuollon avohuollon palvelut (luettele, mitä)

5. Päihdehuollon A-klinikan (poliittiset) palvelut mukaan lukien nuorisosemat

6. Päihdehuollon asumispalvelut

Tuki- ja tuettu asuminen(Lisäty Olinhuoman vastaanottoasuntola)

Palveluasuminen

Tilapäisasuminen (Selviämishoitosama)

7. Päihdehuollon laitoshoito

Kalkaushoito

Kuntoutushoito

7 116 300

8. Korvaushotoklinikka ja lääkkeellinen huumehoito

Vantaa (Leena Kajata 19.11.08)

Eri asiakkaita kaikissa päihdehuollon palveluissa yhteensä

4. Päihdehuollon avohuollon palvelut (luettele, mitä)

5. Päihdehuollon A-klinikan (poliittiset) palvelut mukaan lukien nuorisosemat

6. Päihdehuollon asumispalvelut (sis Koisonraman pätystyksen)

Tuki- ja tuettu asuminen

Palveluasuminen

7. Päihdehuollon laitoshoito

Kalkaushoito

Kuntoutushoito

311 65 246 1 865 1 306 311 65 246 1 865 34 375 9 532 19 527 5 316 27 219 6 680 20 539 45 45 45 45 45 45 23 527 9 532 8 679 5 316 6 680 20 539 4 754 4 754 4 754 2 488 325 298 721 2 189 604 3 139 822 994 360 2 145 462 1 060 754 1 060 754 342 834 717 920 10 848 10 848 20 539 6 680 20 539 1 558 641 298 721 1 259 920 994 360 2 145 462 65 004 929 684 2 145 462 717 920

Turku (Leena Lindholm 23.9.08)

4. Päihdehuollon avohuollon palvelut (luettele, mitä)

5. Päihdehuollon A-klinikan (poliittiset) palvelut mukaan lukien nuorisosemat

6. Päihdehuollon asumispalvelut

Tuki- ja tuettu asuminen

Palveluasuminen

Tilapäisasuminen (Sillankorva)

814

7. Päihdehuollon laitoshoito

Kalkaushoito

Kuntoutushoito (Turun ulkopuolella)

504 117 621 504 117 621 14 051 6 838 7 213 14 051 6 838 7 213 14 051 1 938 077 847 308 1090769 1 938 077 847 308 1090769

8. Korvaushotoklinikka ja lääkkeellinen huumehoito

7 379 689

Sillankorvan kustannukset arvioitu.

1 516 62 511 241 1 516 62 511 241 14 905 22 061 77 774 8166 108 001 22 061 33 457 8166 14 905 44 317 14 905 44 317 1 188 521 3 603 091 650000 1188521 1536980 650000 1 188 521 3 603 091 650000 1 938 077 847 308 1090769

Huomautukset:

621

Päihdehuolto

Tampere(Ari Majjanen 24.10.08)

	Yhteensä	Oma	Osto	Yhteensä	Oma	Osto	Yhteensä	Oma	Osto
4. Päihdehuollon avohuollon palvelut (luettele, mitä)	365	262	103	16 899	11 519	5 380	2 372 599	1 392 000	980 599
5. Päihdehuollon A-klinikan (poliittiset) palvelut mukaan lukien nuorisoseamat	2 417	2 417	41 388	41 388	1 964 500	1 964 500			1964500
6. Päihdehuollon asumispalvelut Tuki- ja tuettu asuminen	759	2 417	2 417	52 813	0	52 813	3 942 236		261086
	267		267	15 976		15 976	261 086		261086
Palveluasuminen	492		492	36 837		36 837	3 681 150		1 269 000
<i>Tilapäisasuminen</i>									
7. Päihdehuollon laitoshoido	924			37 708	16 442	21 266	3 058 500		3 058 500
Kaikasuhoito	506		506	5 509		5 509	764 400		764400
Kuntoutushoito	418	84	334	32 199	16 442	15 757	2 294 100		2294100

*Palhoniemi, ei ollut aiempina vuosina mukana kokonaisasiainmuksissa.

8. Korvaushoitoklinikka ja lääkkeellinen huumehoito

Oulu(Merja Halonen 29.9.08 ja 30.10.08 ja 19.11.08)

	Yhteensä	Oma	Osto	Yhteensä	Oma	Osto	Yhteensä	Oma	Osto
4. Päihdehuollon avohuollon palvelut (Ehkäpä), ostop. Avokuntoutus toim313	1 557	1 557	662	509	156 473	110 433	793 666	46 040	46 040
5. Päihdehuollon A-klinikan (poliittiset) palvelut mukaan lukien nuorisoseamat									
6. Päihdehuollon asumispalvelut Tuki- ja tuettu asuminen (Tukiasunnnot)	233			48 060	48 060	0	1 498 322	1 498 322	0
Kaikasuhoito	80		80	20 085	20 085		220 665	220 665	
Palveluasuminen (Kenntätte)	117		117	18 356	18 356		597 723	597 723	
Timosenkoti, laitoshoidoa vastaava ymp.vrk asumispalv., määrättyä a	36		36	9 619	9 619		679 934	679 934	
7. Päihdehuollon laitoshoido (Kiviharju), ostop. Laitoskuntoutus toim 255	390			4 433	4 020	1 165	1 349 060	1 172 789	176 271
Kaikasuhoito	304		304	2 074		752	1 271 920	1 172 789	99 131
Kuntoutushoito	86		86	1 946	1 946		62 859	62 859	
Lasten ja nuorten päihde ja huumeostot (kuuluuko lastensuojelun puolelle?)				286		286			
Päihdeperhekuntoutus				147		147	14 281	14 281	
8. Korvaushoitoklinikka	39	39	5 819	5 819			222 694	222 694	

Kuusikko

	Yhteensä	Oma	Osto	Yhteensä	Oma	Osto	Yhteensä	Oma	Osto
4. Päihdehuollon avohuollon palvelut (ei sisälly kokonaiskustannuksiin)	1 759	765	994	39 428	14 073	25 355	4 195 211	2 146 500	2 048 711
5. Päihdehuollon A-klinikan (poliittiset) palvelut mukaan lukien nuorisoseamat	16 951	9 409	7 542	174 225	80 962	93 263	13 873 102	7 113 080	6 760 021
Päihdehuollon A-klinikan palvelut yhteensä	16 951	9 409	7 542	174 225	80 962	93 263	13 873 102	7 113 080	6 760 021
Käymnit/asiakas ja Euroakäynti	10,3	9	12				79,6	87,9	72,5
6. Päihdehuollon asumispalvelut Tuki- ja tuettu asuminen	669	389	280	99 794	82 145	17 649	18 585 806	8 967 458	8 349 348
Palveluasuminen	1929	667	1292	238 274	86 058	152 216	24 294 454	20 723 231	3 571 311
Tilapäisasuminen	377	341	0	23 255	23 255	0	146 494 448	5 388 231	7 992 217
Päihdehuollon asumispalvelut yhteensä	2975	1397	1572	361 323	191 458	169 865	18 585 806	8 967 458	8 349 348
Asumispv/asiakas ja Euroa/asumispv	121,5	137	108				51,4	46,8	49,2
7. Päihdehuollon laitoshoido	4445	2842	1621	50 747	30 466	20 281	2 500 329	3 176 671	1 351 728
Kaikasuhoito (kustannuksia ei jaoteltu Helsingissä)	2660	1152	1572	144 513	64 346	80 167	3 781 764	1 568 615	2 213 139
Kuntoutushoito(kustannuksia ei jaoteltu Helsingissä)	0	0	0	413	0	413	884 904,1	874 459,4	11 205 014
Muu laitoshoido							77 140	0	77 140
Päihdehuollon laitospalvelut yhteensä	7105	3994	3193	195 673	94 812	100 861	25 080 432	13 489 880	27 012 576
Hoitovrk/asiakkaat sekä Kustannukset/hoitovrk	27,5	24	32				128,2	142,3	267,8
8. Korvaushoitoklinikka	400	248	152	79 787	44 444	35 343	4 993 766	2 646 562	2 347 204
	199,5	179	233				62,6	59,5	66,4

Päihdehuollon palvelut ilman avohuollon ja korvaushoitoklinikab kustannuksia

57 539 339

KUUUSIKKO KUNNAT		24.1.2009									
Aikusten sosiaalityö										Huomautukset:	
Päihdehuollon tiedot 2005-2007										Litte 3	
	HELSINKI	ESPOO	VANTAA	TURKU	TAMPERE	OULU	KUUUSIKKO				
A. Päihdehuollon A-klinikan, asumispalvelujen sekä laitoshoidon kustannukset											
2005	23 703 797	6 372 165	6 608 511	6 592 558	6 452 679	3 391 832	53 121 542				
2006	24 532 544	5 562 966	7 133 592	7 404 801	6 363 588	3 804 579	54 802 070				
2007	23 451 527	7 116 300	6 985 539	7 379 689	8 965 236	3 641 048	57 539 339				
1. Päihdehuollon A-klinikan (poliikliniset) palvelut mukaan lukien nuorisoseimat											
1.1.Asiakkaat yhteensä											
2005	8 201	1 512	1 671	1 061	2 735	1 410	16 590				
2006	8 786	1 632	1 525	1 485	2 738	1 377	17 543				
2007	8 496	1 659	1 475	1 516	2 417	1 557	17 120				
Asiakkaat kunnallinen toiminta											
2005	6883		1 671			1 410	9 964				
2006	6521		1 525			1 377	9 423				
2007	6546		1 475			1 557	9 578				
Asiakkaat ostopalvelut											
2005	1 318	1512		1061	2735		6 626				
2006	1080	1632		1485	2738		6 935				
2007	1950	1659		1516	2417		7 542				
1.2. Käynnit yhteensä(A-klinikat ja nuorisoseimat)											
2005	80 227	21 864	18 391	8 768	42 694	7 498	181 447				
2006	79 590	16 182	18 490	14 054	38 916	6 779	176 017				
2007	72 783	17 469	15 982	14 905	41 388	9 603	174 137				
Käynnit kunnallinen toiminta											
2005	58 509		18 391			7 498	84 398				
2006	57 248		17 648			6 779	81 675				
2007	53 282		18 077			9 603	80 962				
Käynnit ostopalvelut											
2005	21 718	21 864		8 768	42 694		95 044				
2006	22 342	16 182	842	14 054	38 916		92 336				
2007	19 501	17 469		14 905	41 388		93 263				
1.3.Kustannukset Yhteensä (A-klinikat ja nuorisoseimat)											
2005	8 318 651	1 168 000	1 190 655	1 009 123	2 029 000	562 350	14 277 779				
2006	8 600 408	802 800	1 533 602	1 114 135	1 915 013	714 920	14 680 878				
2007	7 731 722	837 300	1 357 392	1 188 521	1 964 500	793 666	13 873 102				
Kustannukset kunnallinen toiminta											
2005	4 716 765		1 190 655			562 350	6 469 770				
2006	5 760 810		1 412 499			714 920	7 888 229				
2007	5 027 026		1 292 388			793 666	7 113 080				
Kustannukset ostopalvelut											
2005	3 601 886	1 168 000		1 009 123	2 029 000		7 808 009				
2006	2 839 598	802 800	121 103	1 114 135	1 915 013		6 792 649				
2007	2 704 696	837 300	66 004	1188521	1 964 500		6 760 021				

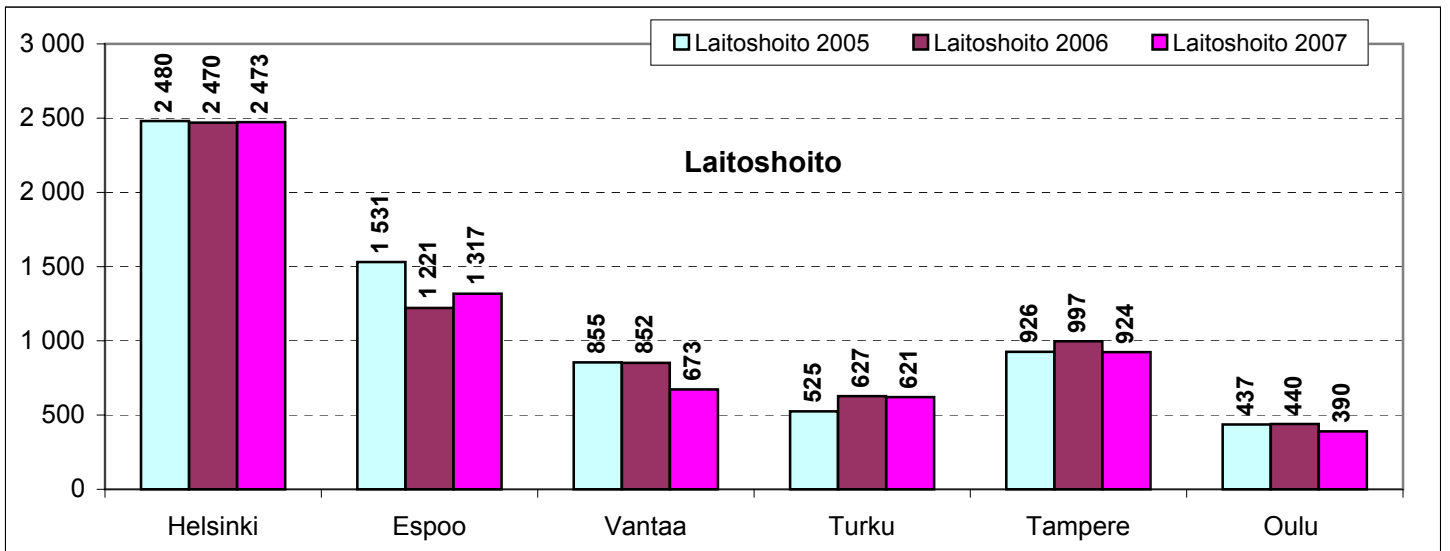
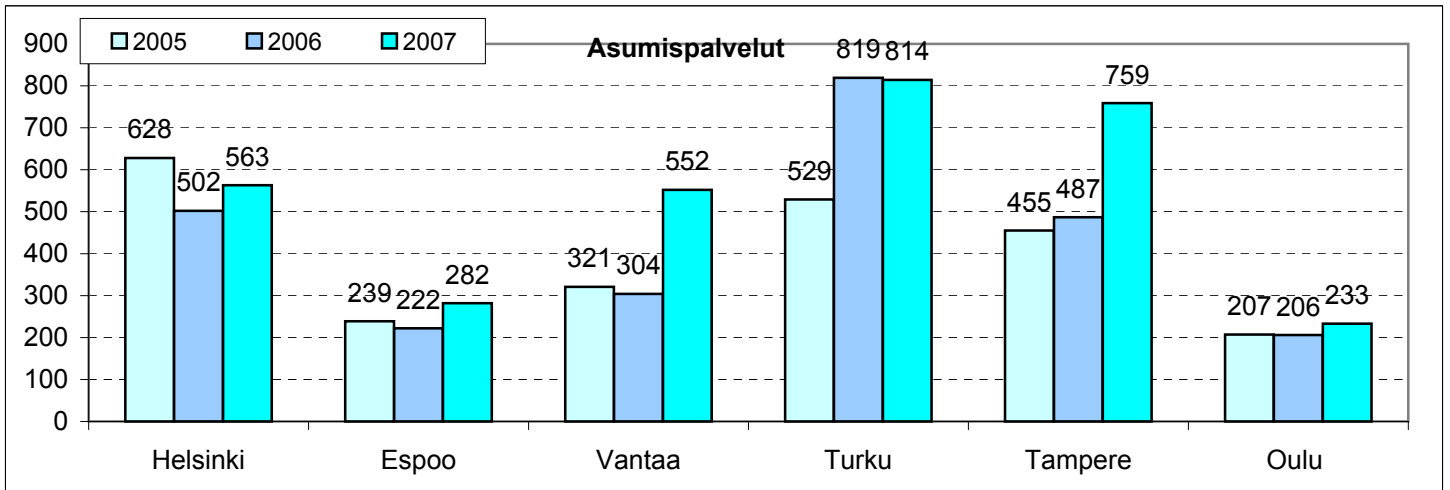
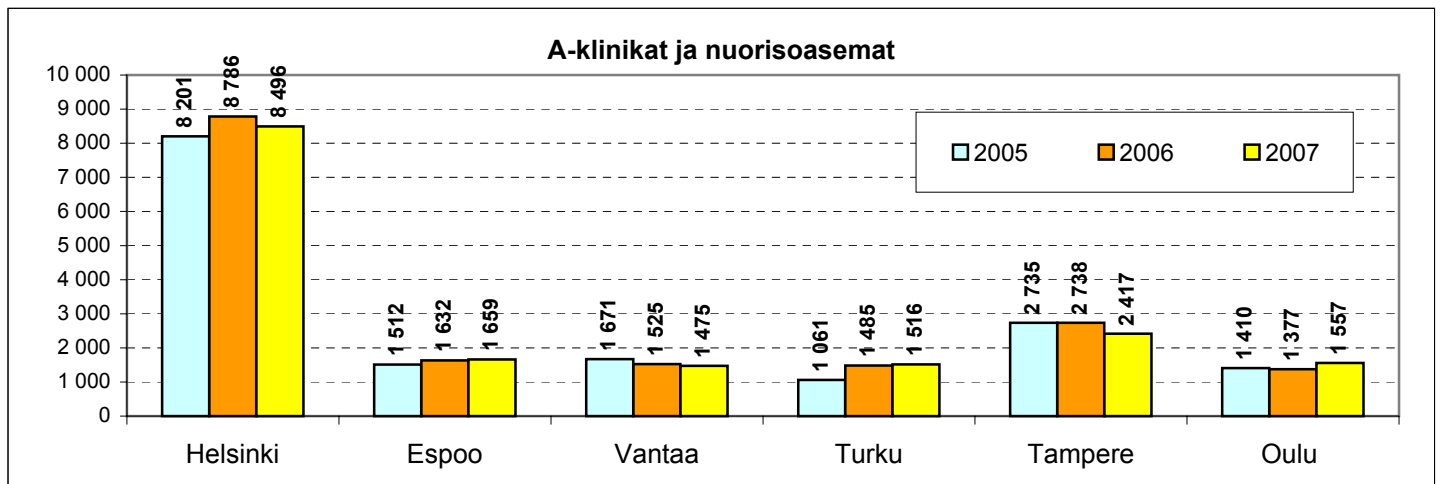
		HELSINKI	ESPOO	VANTAA	TURKU	TAMPERE	OULU	KUUSIKKO	Huomautukset:	Lite 3
3. Päihdehuollon laitoshoidon yhteensä										
3.1. Asiakkaat yhteensä										
	2005	2480	1531	855	525	926	437	7535		
	2006	2470	1221	852	627	997	440	6607		
	2007	2473	1317	673	621	924	390	7105		
Asiakkaat kunnallinen toiminta										
	2005	2715	847	420			395	4377		
	2006	2067	465	469			407	3832		
	2007	2121	441	373			390	3994		
Asiakkaat ostopalvelut										
	2005	523	684	435	525	926	42	3238		
	2006	569	756	383	627	997	33	3389		
	2007	536	876	300	621	924		3193		
3.2 Laitoshoidon, Hoitovuorokaudet yhteensä										
	2005	79115	29 025	42 458	6 865	21 367	3 856	182 686		
	2006	71 157	33 831	39 803	13 680	25 481	6 269	190 221		
	2007	72 299	39 963	27 219	14 051	37 708	4 433	195 673		
Hoitovuorokaudet kunnallinen toiminta										
	2005	52 250	8 079	7 444		15 946	3 856	87 575		
	2006	52 250	11 106	8 246			3818	75 420		
	2007	56 311	11 359	6680		16442	4 020	94 812		
Hoitovuorokaudet ostopalvelut										
	2005	18 907	20 946	35 014	6 865	5 421		87 153		
	2006	18 907	22725	31 557	13 680	25 481	2451	114 801		
	2007	15 988	28 604	20 539	14051	21 266	1165	101 613		
3.3.Laitoshoidon kustannukset yhteensä										
	2005	9 804 989	3 403 105	4 255 947	1 948 911	2 510 924	1 678 419	23 602 295		
	2006	10 357 917	3 834 276	4 139 514	1 713 200	2 490 891	1 659 936	24 195 734		
	2007	11 100 567	4494406	3 139 822	1 938 077	3 058 500	1 349 060	25 080 432		
Kustannukset kunnallinen toiminta										
	2005	7 571 549	943 785	1 121 967			1 295 115	10 932 416		
	2006	7 481 345	994 550	1 392 268			1 284 476	11 152 639		
	2007	8 309 327	1 009 522	994 360			1 172 789	11 485 998		
Kustannukset ostopalvelut										
	2005	2 233 440	2 459 320	3 133 980	741 760	2 510 924	383 304	11 462 728		
	2006	2 876 572	3 259 726	2 747 246	1 713 200	2 490 891	375 460	13 463 095		
	2007	2 791 240	3 484 874	2 145 462	1 938 077	3 058 500	1 762 771	13 594 424		

Päihdehuollon palvelujen asiakastietoja 2005-2007

	Helsinki	Espoo	Vantaa	Turku	Tampere	Oulu	Kuusikko
Päihdehuollon palvelujen asiakastietoja 2005-2007							
A-klinikat ja nuorisoasemat 2005	8 201	1 512	1 671	1 061	2 735	1 410	16 590
Asumispalvelut 2005	628	239	321	529	455	207	2 379
Laitoshoito 2005	2 480	1 531	855	525	926	437	7 535

Päihdehuollon palvelujen asiakastietoja 2006							
A-klinikat ja nuorisoasemat 2006	8 786	1 632	1 525	1 485	2 738	1 377	17 543
Asumispalvelut 2006	502	222	304	819	487	206	2 540
Laitoshoito 2006	2 470	1 221	852	627	997	440	6 607

Päihdehuollon palvelujen asiakastietoja 2007							
A-klinikat ja nuorisoasemat 2007	8 496	1 659	1 475	1 516	2 417	1 557	17 120
Asumispalvelut 2007	563	282	552	814	759	233	3 203
Laitoshoito 2007	2 473	1 317	673	621	924	390	6 398



Päihdehuollon suoritetietoja 2005-2007

Päihdehuollon palvelujen toimintatietoja 2005

		Helsinki	Espoo	Vantaa	Turku	Tampere	Oulu	Kuusikko 2005
A-klinikat ja nuorisoasemat (käynnit)	2005	80 227	21 864	18 391	8 768	42 694	7 498	181 447
Asumispalvelut(asumisvuoro kaudet)	2005	96107	25892	23536	71605	41256	38903	297 299
Laitoshoito(katkaisu- ja kuntoutushoito) hoitovrk:t	2005	79 115	29 025	42 458	6 865	21 367	3 856	182 686

Päihdehuollon palvelujen toimintatietoja 2006

		Helsinki	Espoo	Vantaa	Turku	Tampere	Oulu	Kuusikko 2006
A-klinikat ja nuorisoasemat (käynnit)	2006	79 590	16 182	17 648	14 054	38 916	6 779	173 169
Asumispalvelut(asumisvuoro kaudet)	2006	84 564	32 351	25 427	98 251	37 431	48 069	306 244
Laitoshoito(katkaisu- ja kuntoutushoito) hoitovrk:t	2006	71 157	33 831	39 803	13 680	25 481	6 269	190 221

Päihdehuollon palvelujen toimintatietoja 2007

		Helsinki	Espoo	Vantaa	Turku	Tampere	Oulu	Kuusikko 2007
A-klinikat ja nuorisoasemat (käynnit)	2007	72 783	17 469	18 077	14 905	41 388	9 603	174 225
Asumispalvelut(asumisvuoro kaudet)*	2007	85 780	32 294	34 375	108 001	52 813	48 060	361 323
Laitoshoito(katkaisu- ja kuntoutushoito) hoitovrk:t*	2007	72 299	39 963	27 219	14 051	37 708	4 433	195 673

* Mukana asumispalveluissa ns. ensisuoja-asumista Espoossa, Vantaalla, Turussa ja Oulussa 23 255 vrk sekä Espoossa lisäksi olarinluoman vastaanottokoti 8496 vrk.Aiemmin tämä asuminen laskettiin muihin asumispalveluihin. Tilapäisasumisen kustannukset 860 000 eur.

**Lasten ja nuorten päihde ja huumelaitos+päihdeperhekuntoutus sisätyvät Oulun päihdehuoltoon 2007, 400 vrk ja 77 000 eur.

