

Asukasvalinnat ARA-vuokra-asuntoihin 1. – 31.10.2020

Helsinki

Asukasvalinnat 1. – 31.10.2020

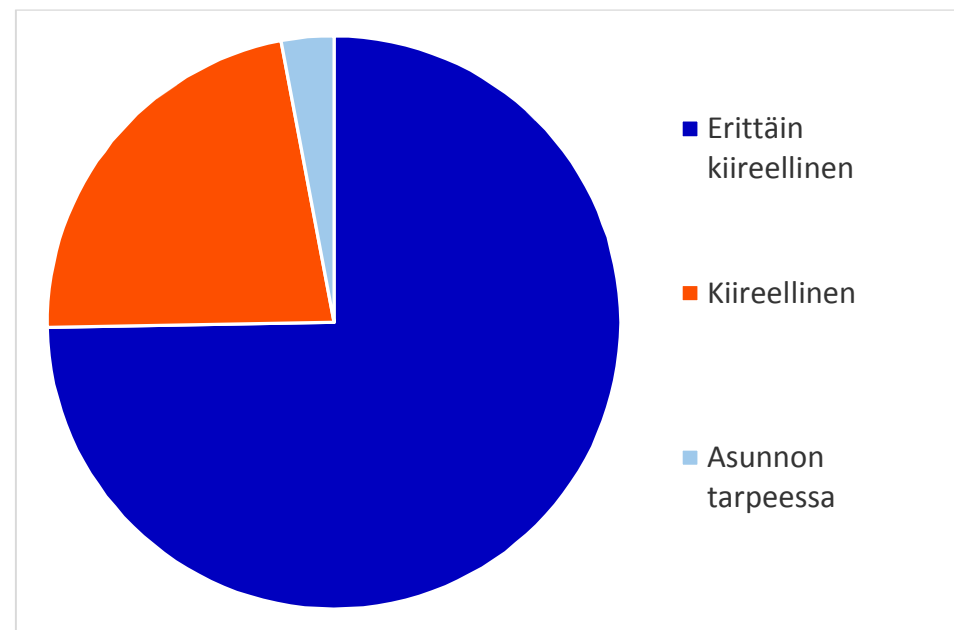
Kaikki asukasvalinnat	484 kpl
▪ Asukasvalinnat vapautuneisiin asuntoihin	372 kpl
▪ Asukkaiden väliset keskinäiset vaihdot	112 kpl
▪ Asunnosta kieltäytyneet (uudet asukkaat ja vaihtajat, ei keskinäisiä vaihtoja)	46 %

Asukasvalinnat vapautuneisiin asuntoihin asunnontarveluokittain

Asunnontarveluokka	KPL	%
Erittäin kiireellinen	278	75 %
Kiireellinen	83	22 %
Asunnon tarpeessa	11	3 %
Yhteensä	372	100 %

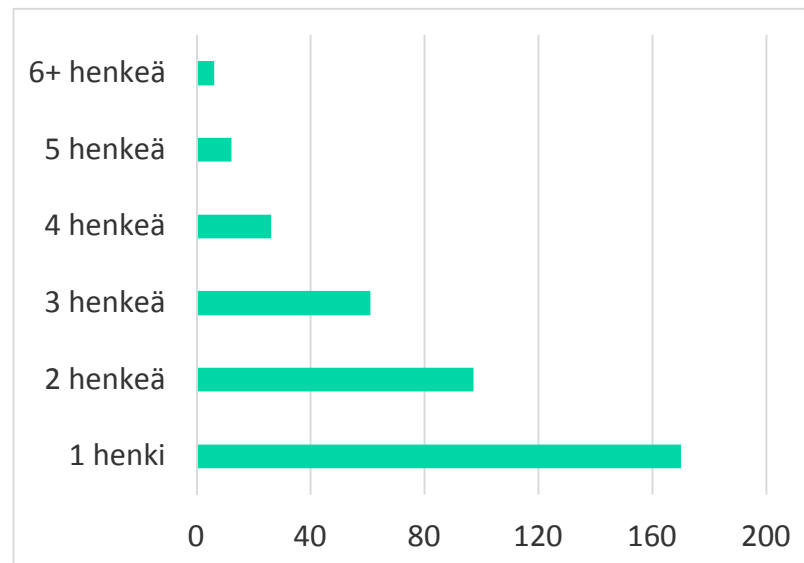
Asukkaaksi valituista:

Asunnonvaihtajia	32	9 %
Asunnottomia	34	9 %



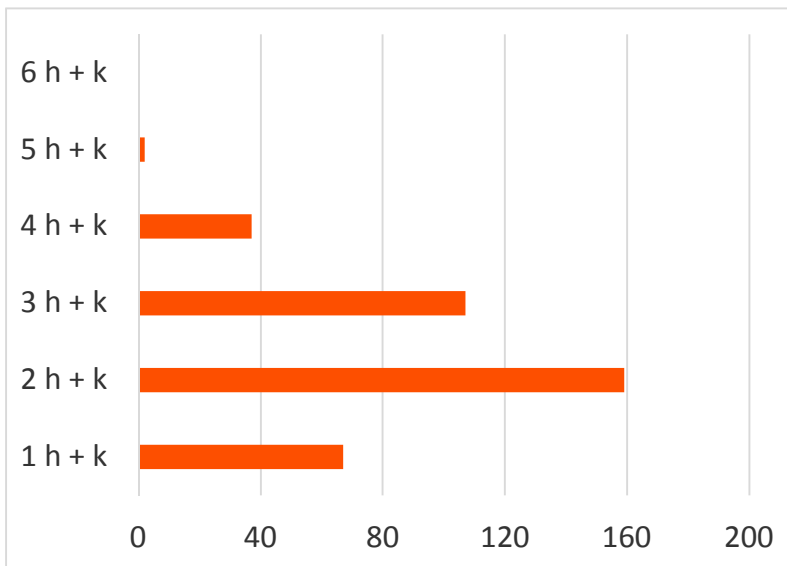
Asukasvalinnat vapautuneisiin asuntoihin ruokakunnan koon mukaan

Ruokakunnan koko	KPL	%
1 henki	170	46 %
2 henkeä	97	26 %
3 henkeä	61	16 %
4 henkeä	26	7 %
5 henkeä	12	3 %
6+ henkeä	6	2 %
Yhteensä	372	100 %



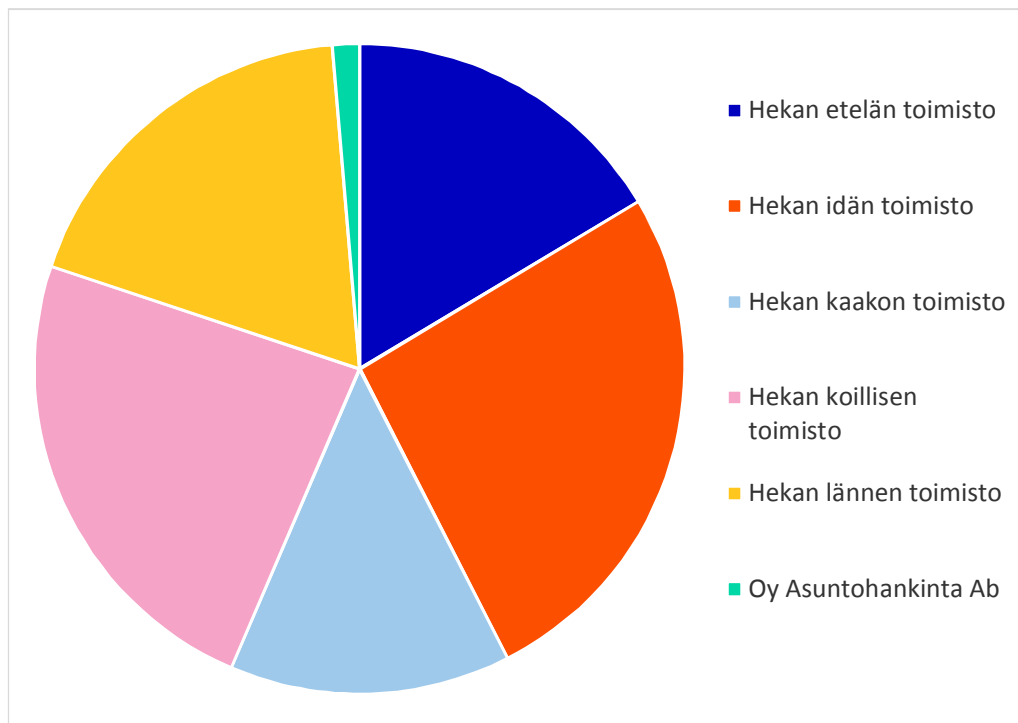
Asukasvalinnat vapautuneisiin asuntoihin huoneluvun mukaan

Huoneluku	KPL	%
1 h + k	67	18 %
2 h + k	159	43 %
3 h + k	107	29 %
4 h + k	37	10 %
5 h + k	2	1 %
6 h + k	0	0 %
Yhteensä	372	100 %



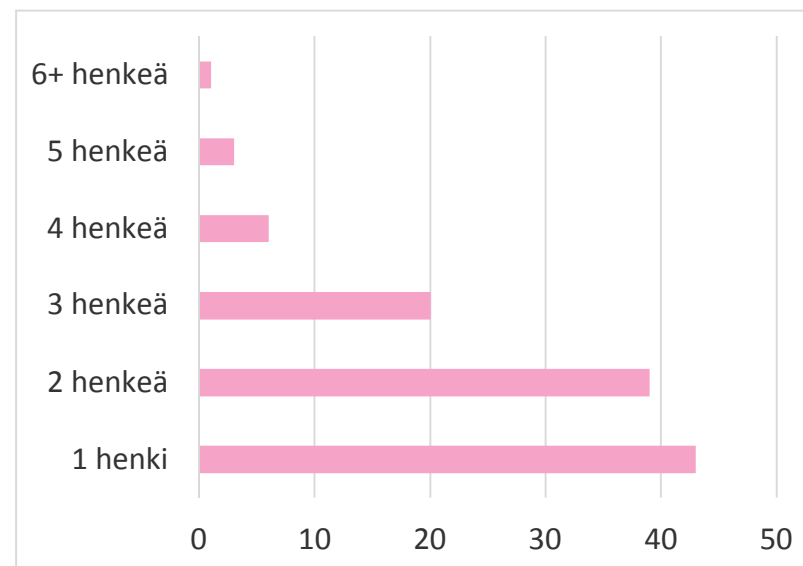
Asukasvalinnat vapautuneisiin asuntoihin toimistoittain

Toimisto	KPL	%
Hekan etelän toimisto	61	16 %
Hekan idän toimisto	97	26 %
Hekan kaakon toimisto	52	14 %
Hekan koillisen toimisto	88	24 %
Hekan lännen toimisto	69	19 %
Oy Asuntohankinta Ab	5	1 %
Yhteensä	372	100 %



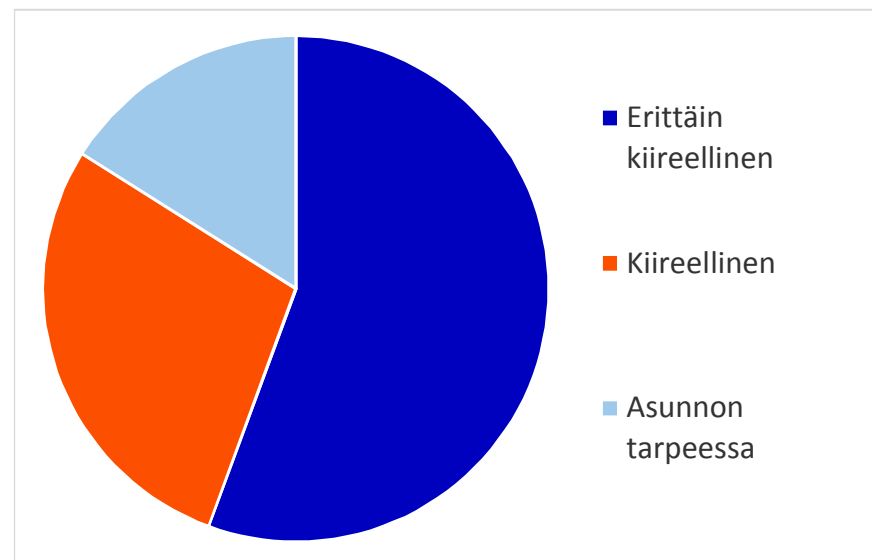
Keskinäiset vaihdot ruokakunnan koon mukaan

Ruokakunnan koko	KPL	%
1 henki	43	38 %
2 henkeä	39	35 %
3 henkeä	20	18 %
4 henkeä	6	5 %
5 henkeä	3	3 %
6+ henkeä	1	1 %
Yhteensä	112	100 %



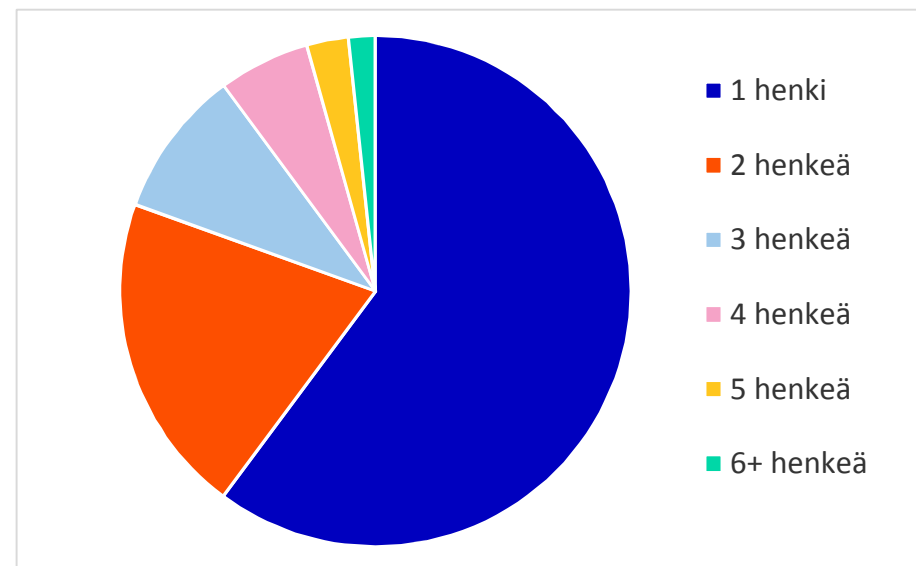
Aktiivit hakemukset asunnon- tarveluokan mukaan 31.10.2020

Asunntarveluokka	KPL	%
Erittäin kiireellinen	13730	56 %
Kiireellinen	7002	28 %
Asunnon tarpeessa	3959	16 %
Yhteensä	24691	100 %
Asunnonvaihtajia hakijoista	3356	14 %



Aktiivit hakemukset ruokakunnan koon mukaan 31.10.2020

Ruokakunnan koko	KPL	%
1 henki	14860	60 %
2 henkeä	5017	20 %
3 henkeä	2312	9 %
4 henkeä	1431	6 %
5 henkeä	655	3 %
6+ henkeä	416	2 %
Yhteensä	24691	100 %

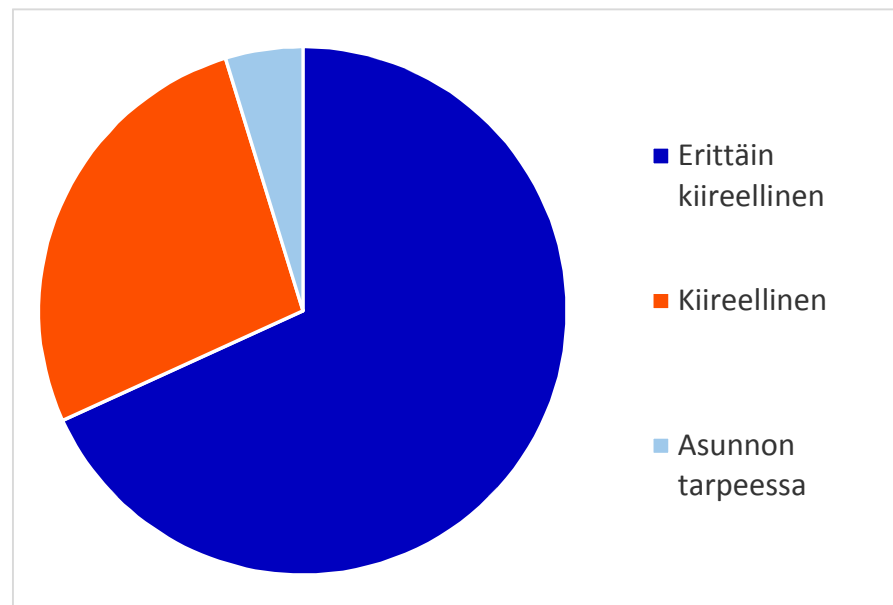


Asukasvalinnat vapautuneisiin asuntoihin asunnontarveluokittain 1.1. – 31.10.2020

Asunnontarveluokka	KPL	%
Erittäin kiireellinen	1846	68 %
Kiireellinen	733	27 %
Asunnon tarpeessa	128	5 %
Yhteensä	2707	100 %

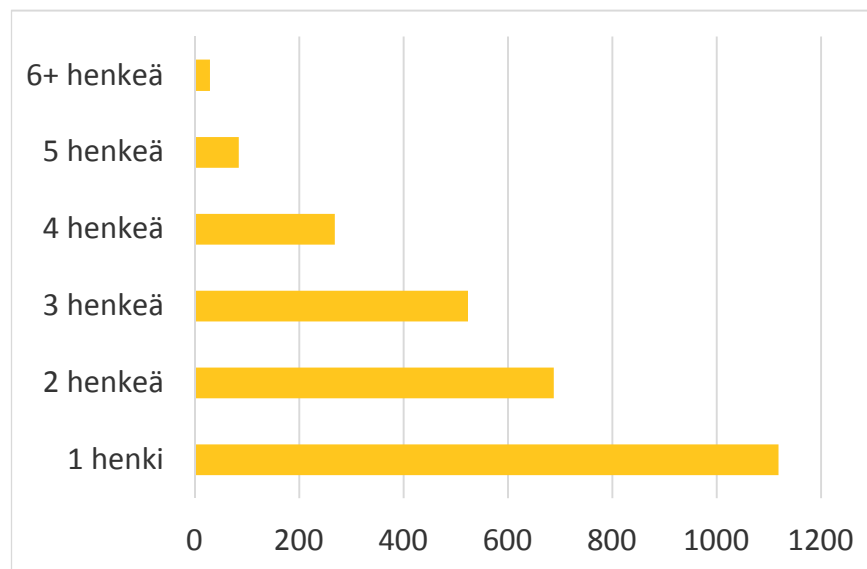
Asukkaaksi valituista:

Asunnonvaihtajia	380	14 %
Asunnottomia	179	7 %



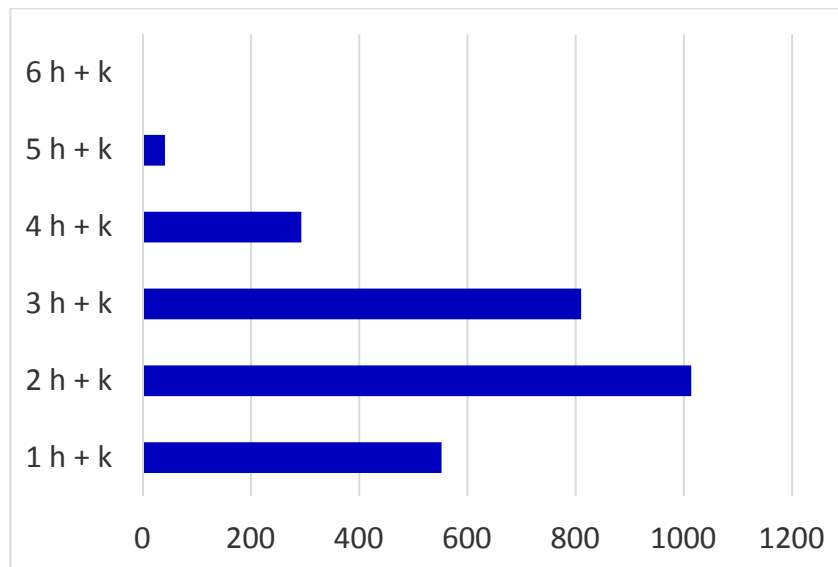
Asukasvalinnat vapautuneisiin asuntoihin ruokakunnan koon mukaan 1.1. – 31.10.2020

Ruokakunnan koko	KPL	%
1 henki	1118	41 %
2 henkeä	687	25 %
3 henkeä	523	19 %
4 henkeä	267	10 %
5 henkeä	84	3 %
6+ henkeä	28	1 %
Yhteensä	2707	100 %



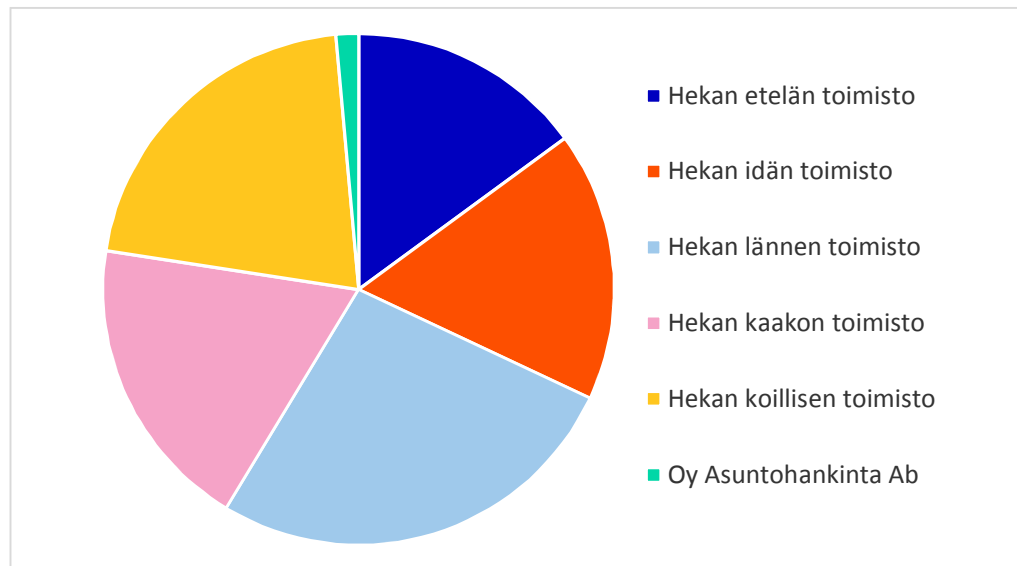
Asukasvalinnat vapautuneisiin asuntoihin huoneluvun mukaan 1.1. – 31.10.2020

Huoneluku	KPL	%
1 h + k	551	20 %
2 h + k	1013	37 %
3 h + k	810	30 %
4 h + k	292	11 %
5 h + k	40	1 %
6 h + k	1	0 %
Yhteensä	2707	100 %



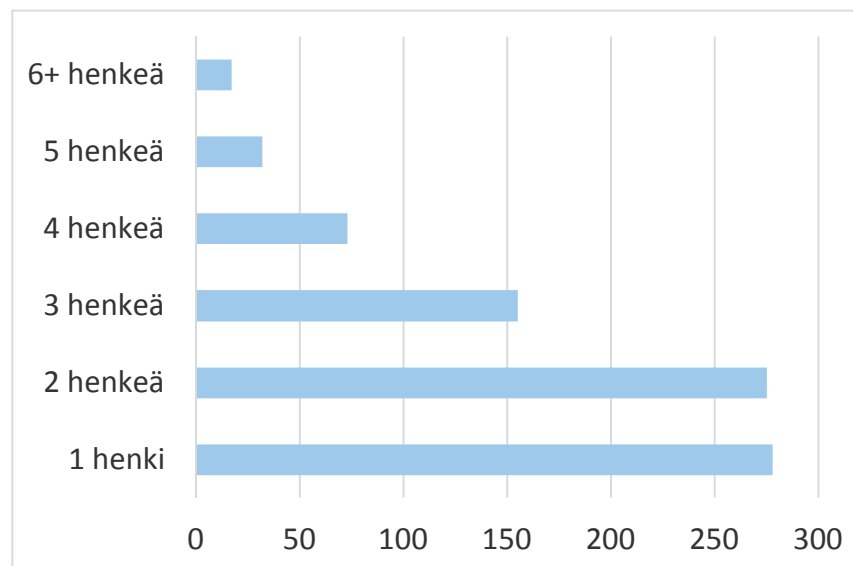
Asukasvalinnat vapautuneisiin asuntoihin alueyhtiöittäin 1.1. – 31.10.2020

Alueyhtiö	KPL	%
Hekan etelän toimisto	405	15 %
Hekan idän toimisto	461	17 %
Hekan lännen toimisto	722	27 %
Hekan kaakon toimisto	508	19 %
Hekan koillisen toimisto	573	21 %
Oy Asuntohankinta Ab	38	1 %
Yhteensä	2707	100 %



Keskinäiset vaihdot ruokakunnan koon mukaan 1.1. – 31.10.2020

Ruokakunnan koko	KPL	%
1 henki	278	33 %
2 henkeä	275	33 %
3 henkeä	155	19 %
4 henkeä	73	9 %
5 henkeä	32	4 %
6+ henkeä	17	2 %
Yhteensä	830	100 %



Lähde:

**Kaupunkiympäristö / Palvelut ja luvat /
Asukas- ja yrityspalvelut / Asuntopalvelut**

Helsinki