

# Asukasvalinnat ARA-vuokra-asuntoihin 1. – 31.7.2020

Helsinki

# Asukasvalinnat 1. – 31.7.2020

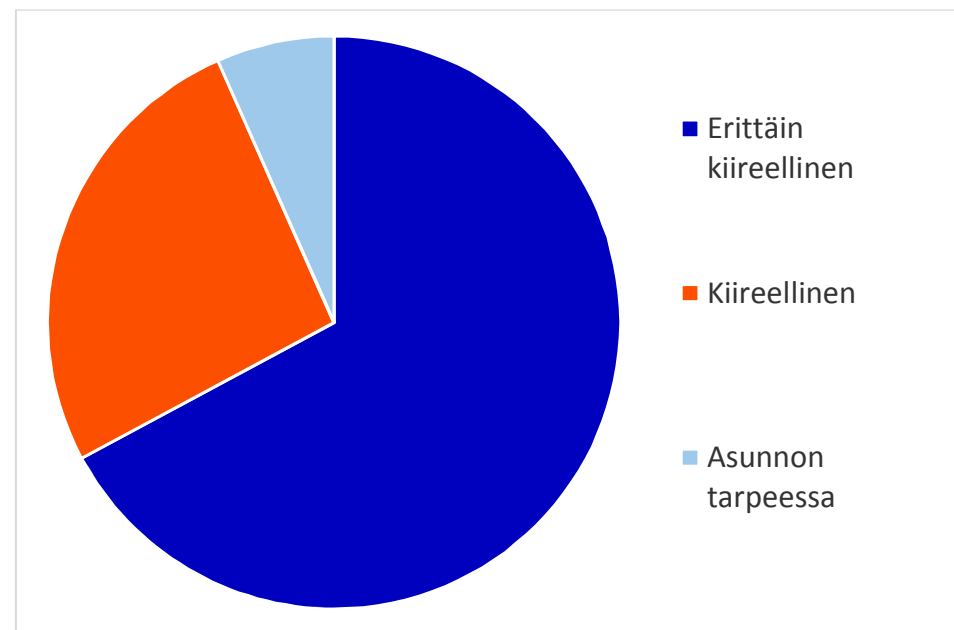
Kaikki asukasvalinnat	572 kpl
▪ Asukasvalinnat vapautuneisiin asuntoihin	471 kpl
▪ Asukkaiden väliset keskinäiset vaihdot	101 kpl
▪ Asunnosta kieltäytyneet (uudet asukkaat ja vaihtajat, ei keskinäisiä vaihtoja)	41 %

# Asukasvalinnat vapautuneisiin asuntoihin asunnontarveluokittain

Asunnontarveluokka	KPL	%
Erittäin kiireellinen	384	67 %
Kiireellinen	150	26 %
Asunnon tarpeessa	38	7 %
<b>Yhteensä</b>	<b>572</b>	<b>100 %</b>

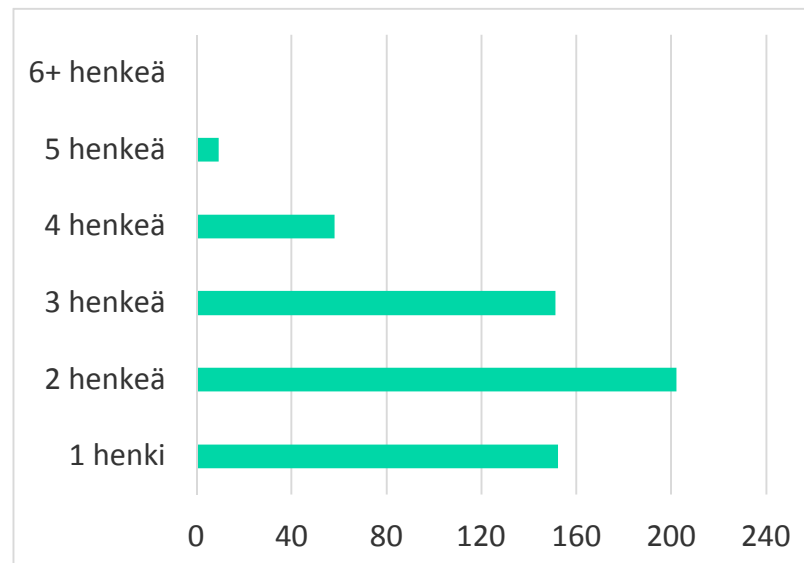
Asukkaaksi valituista:

Asunnonvaihtajia	101	18 %
Asunnottomia	32	6 %



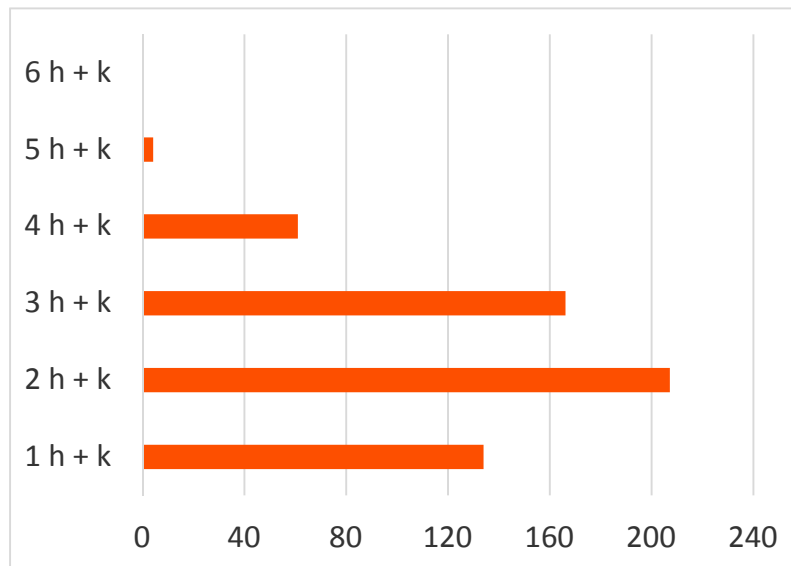
# Asukasvalinnat vapautuneisiin asuntoihin ruokakunnan koon mukaan

Ruokakunnan koko	KPL	%
1 henki	152	27 %
2 henkeä	202	35 %
3 henkeä	151	26 %
4 henkeä	58	10 %
5 henkeä	9	2 %
6+ henkeä	0	0 %
<b>Yhteensä</b>	<b>572</b>	<b>100 %</b>



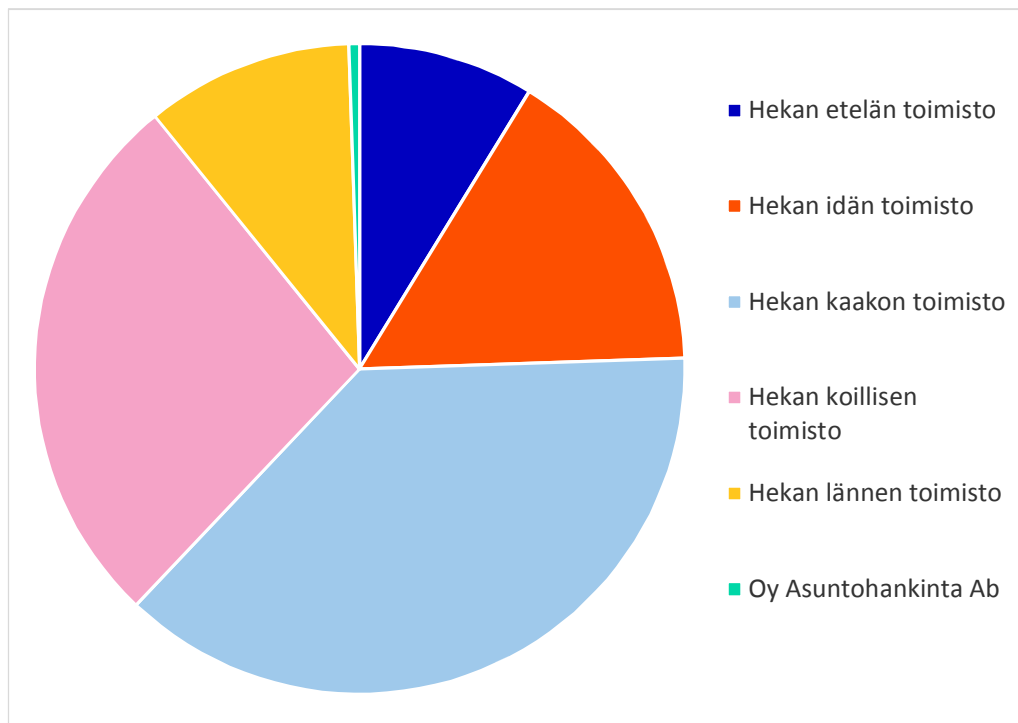
# Asukasvalinnat vapautuneisiin asuntoihin huoneluvun mukaan

Huoneluku	KPL	%
1 h + k	134	23 %
2 h + k	207	36 %
3 h + k	166	29 %
4 h + k	61	11 %
5 h + k	4	1 %
6 h + k	0	0 %
<b>Yhteensä</b>	<b>572</b>	<b>100 %</b>



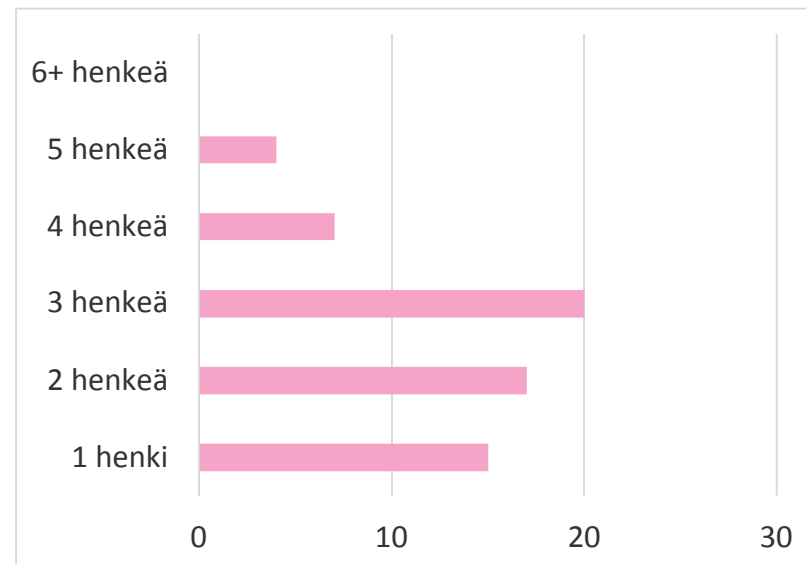
# Asukasvalinnat vapautuneisiin asuntoihin toimistoittain

Toimisto	KPL	%
Hekan etelän toimisto	50	9 %
Hekan idän toimisto	90	16 %
Hekan kaakon toimisto	215	38 %
Hekan koillisen toimisto	155	27 %
Hekan lännen toimisto	59	10 %
Oy Asuntohankinta Ab	3	1 %
<b>Yhteensä</b>	<b>572</b>	<b>100 %</b>



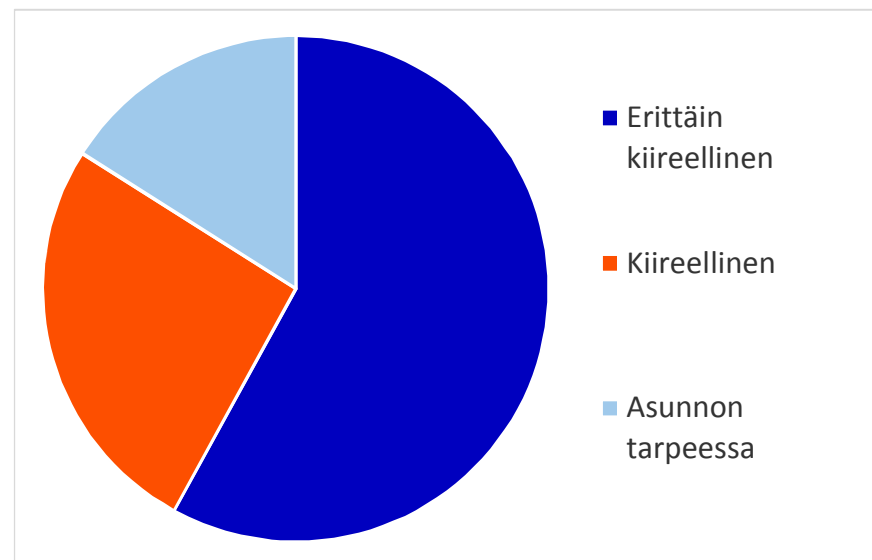
# Keskinäiset vaihdot ruokakunnan koon mukaan

Ruokakunnan koko	KPL	%
1 henki	15	24 %
2 henkeä	17	27 %
3 henkeä	20	32 %
4 henkeä	7	11 %
5 henkeä	4	6 %
6+ henkeä	0	0 %
<b>Yhteensä</b>	<b>63</b>	<b>100 %</b>



# Aktiivit hakemukset asunnon- tarveluokan mukaan 31.7.2020

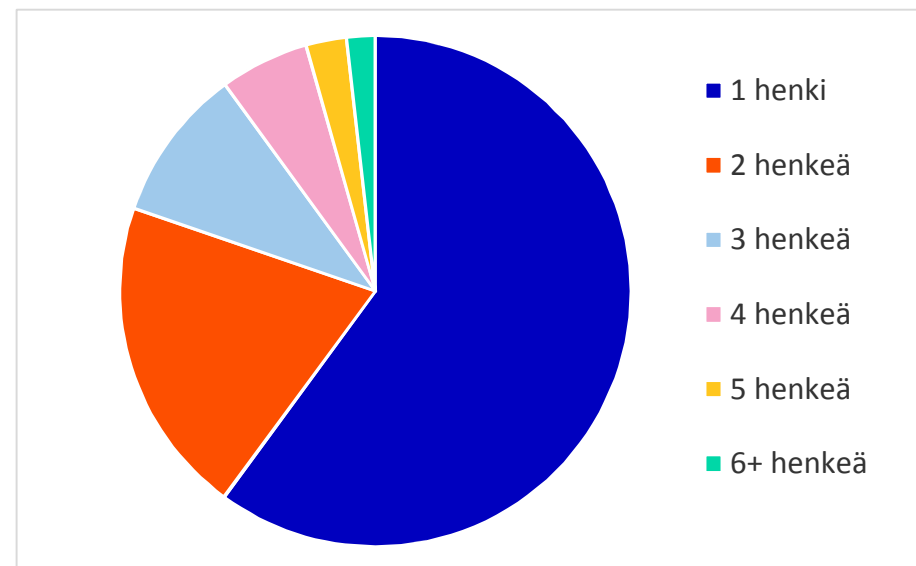
Asunntarveluokka	KPL	%
Erittäin kiireellinen	14017	58 %
Kiireellinen	6283	26 %
Asunnon tarpeessa	3868	16 %
<b>Yhteensä</b>	<b>24168</b>	<b>100 %</b>
<b>Asunnonvaihtajia hakijoista</b>	<b>3092</b>	<b>13 %</b>





# Aktiivit hakemukset ruokakunnan koon mukaan 31.7.2020

Ruokakunnan koko	KPL	%
1 henki	14522	60 %
2 henkeä	4875	20 %
3 henkeä	2353	10 %
4 henkeä	1359	6 %
5 henkeä	625	3 %
6+ henkeä	434	2 %
<b>Yhteensä</b>	<b>24168</b>	<b>100 %</b>

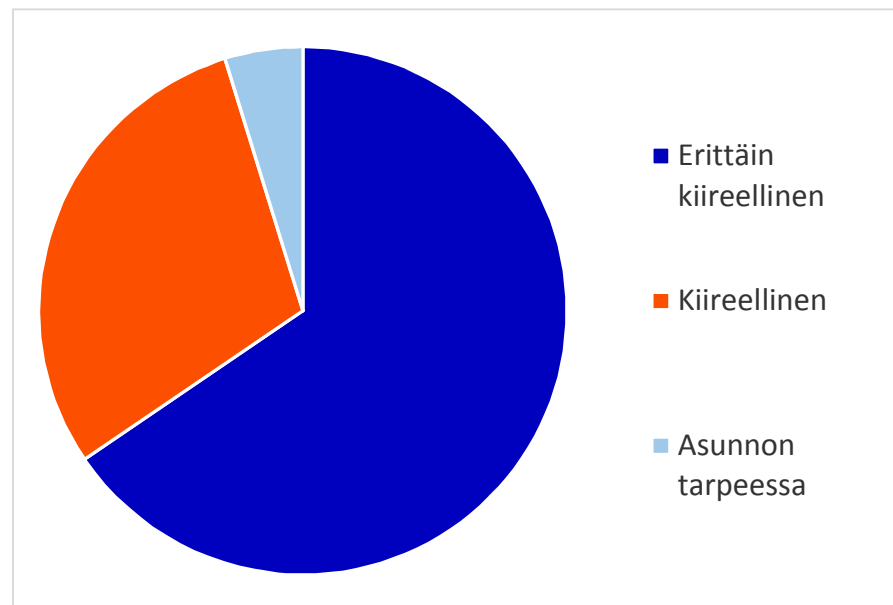


# Asukasvalinnat vapautuneisiin asuntoihin asunnontarveluokittain 1.1. – 31.7.2020

Asunnontarveluokka	KPL	%
Erittäin kiireellinen	1236	66 %
Kiireellinen	537	29 %
Asunnon tarpeessa	100	5 %
<b>Yhteensä</b>	<b>1873</b>	<b>100 %</b>

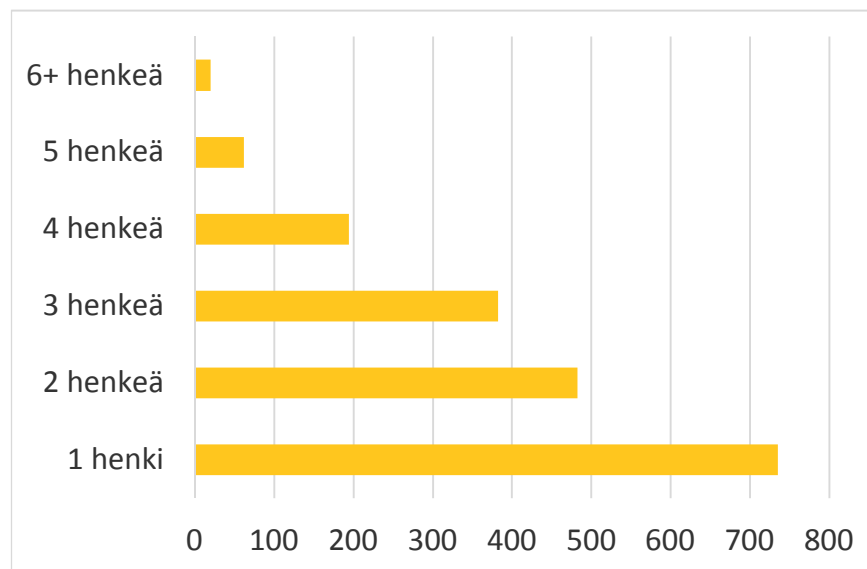
Asukkaaksi valituista:

Asunnonvaihtajia	302	16 %
Asunnottomia	115	6 %



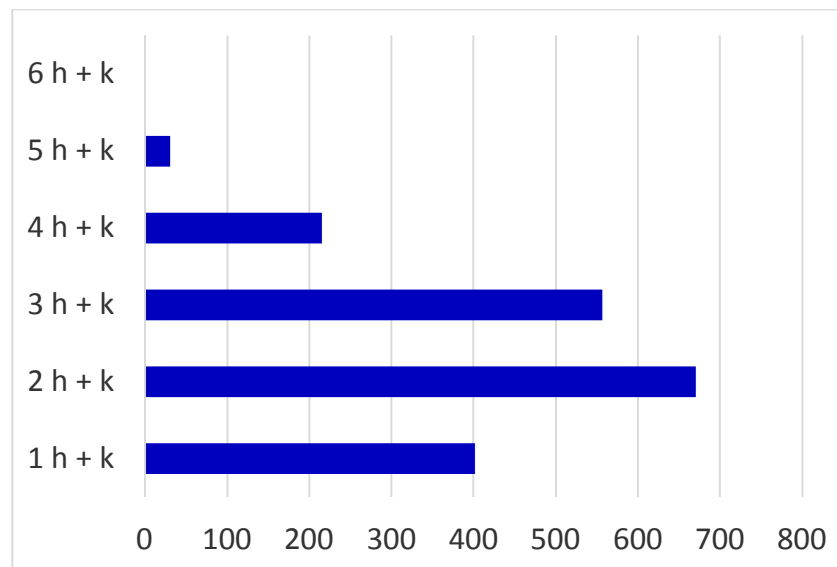
# Asukasvalinnat vapautuneisiin asuntoihin ruokakunnan koon mukaan 1.1. – 31.7.2020

Ruokakunnan koko	KPL	%
1 henki	735	39 %
2 henkeä	482	26 %
3 henkeä	382	20 %
4 henkeä	194	10 %
5 henkeä	61	3 %
6+ henkeä	19	1 %
<b>Yhteensä</b>	<b>1873</b>	<b>100 %</b>



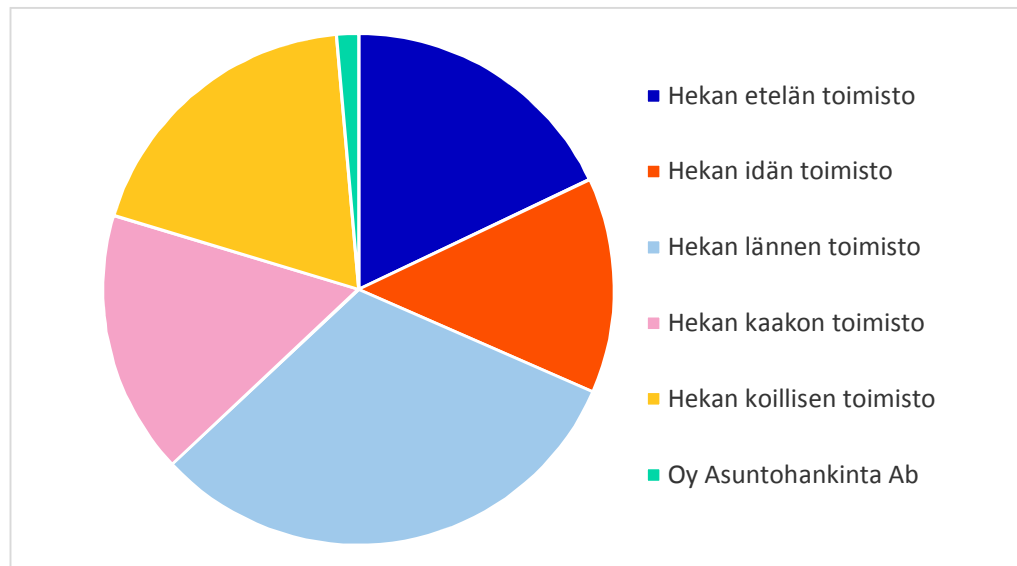
# Asukasvalinnat vapautuneisiin asuntoihin huoneluvun mukaan 1.1. – 31.7.2020

Huoneluku	KPL	%
1 h + k	401	21 %
2 h + k	670	36 %
3 h + k	556	30 %
4 h + k	215	11 %
5 h + k	30	2 %
6 h + k	1	0 %
<b>Yhteensä</b>	<b>1873</b>	<b>100 %</b>



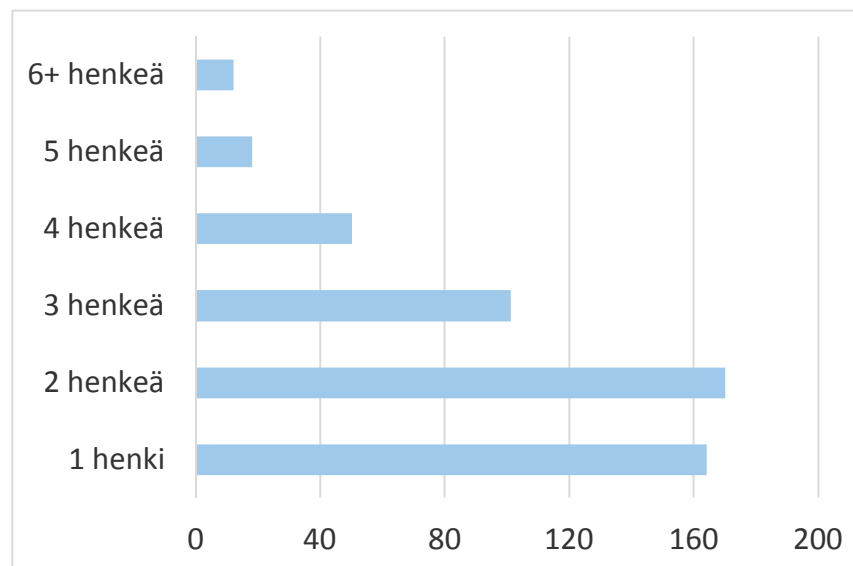
# Asukasvalinnat vapautuneisiin asuntoihin alueyhtiöittäin 1.1. – 31.7.2020

Alueyhtiö	KPL	%
Hekan etelän toimisto	336	18 %
Hekan idän toimisto	255	14 %
Hekan lännen toimisto	589	31 %
Hekan kaakon toimisto	312	17 %
Hekan koillisen toimisto	355	19 %
Oy Asuntohankinta Ab	26	1 %
<b>Yhteensä</b>	<b>1873</b>	<b>100 %</b>



# Keskinäiset vaihdot ruokakunnan koon mukaan 1.1. – 31.7.2020

Ruokakunnan koko	KPL	%
1 henki	164	32 %
2 henkeä	170	33 %
3 henkeä	101	20 %
4 henkeä	50	10 %
5 henkeä	18	3 %
6+ henkeä	12	2 %
<b>Yhteensä</b>	<b>515</b>	<b>100 %</b>



**Lähde:**

**Kaupunkiympäristö / Palvelut ja luvat /  
Asukas- ja yrityspalvelut / Asuntopalvelut**

Helsinki