

Asukasvalinnat ARA-vuokra-asuntoihin 1. – 31.5.2020

Helsinki

Asukasvalinnat 1.-31.5.2020

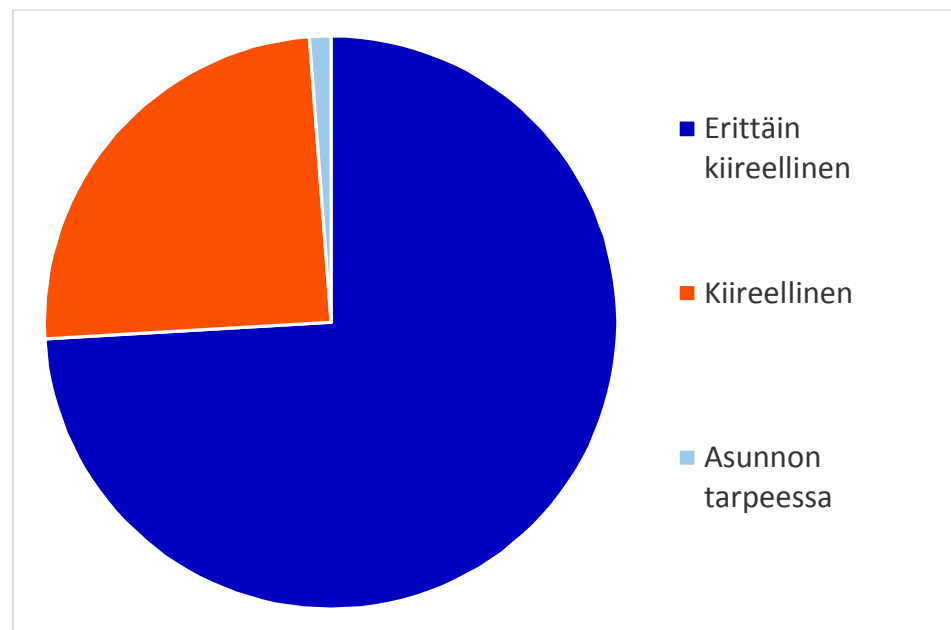
Kaikki asukasvalinnat	233 kpl
▪ Asukasvalinnat vapautuneisiin asuntoihin	166 kpl
▪ Asukkaiden väliset keskinäiset vaihdot	67 kpl
▪ Asunnosta kieltäytyneet (uudet asukkaat ja vaihtajat, ei keskinäisiä vaihtoja)	40 %

Asukasvalinnat vapautuneisiin asuntoihin asunnontarveluokittain

Asunnontarveluokka	KPL	%
Erittäin kiireellinen	123	74 %
Kiireellinen	41	25 %
Asunnon tarpeessa	2	1 %
Yhteensä	166	100 %

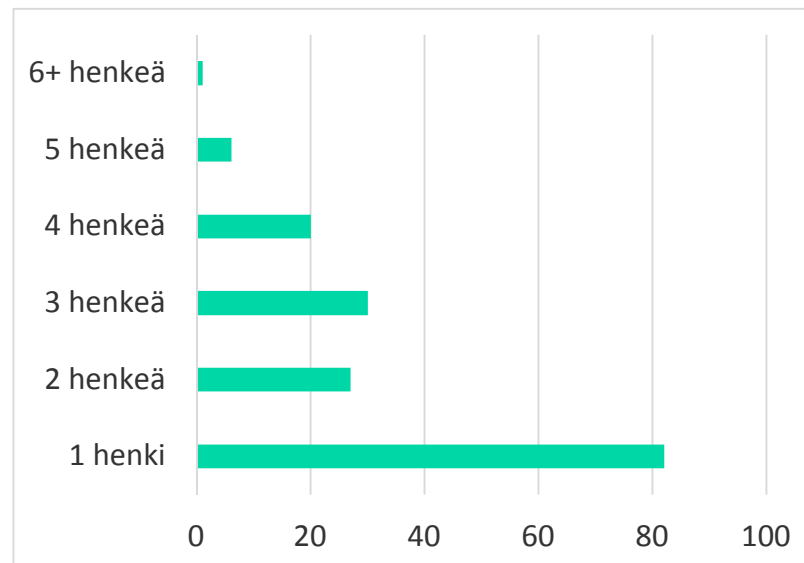
Asukkaaksi valituista:

Asunnonvaihtajia	14	8 %
Asunnottomia	25	15 %



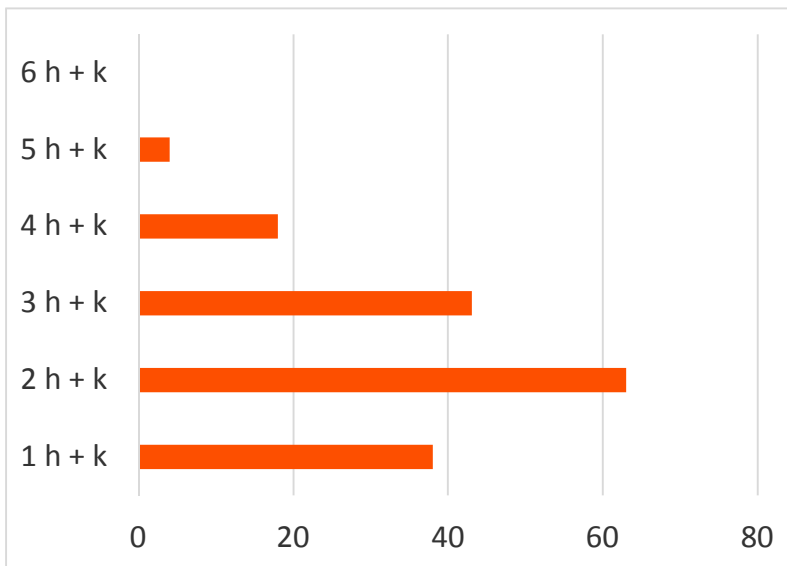
Asukasvalinnat vapautuneisiin asuntoihin ruokakunnan koon mukaan

Ruokakunnan koko	KPL	%
1 henki	82	49 %
2 henkeä	27	16 %
3 henkeä	30	18 %
4 henkeä	20	12 %
5 henkeä	6	4 %
6+ henkeä	1	1 %
Yhteensä	166	100 %



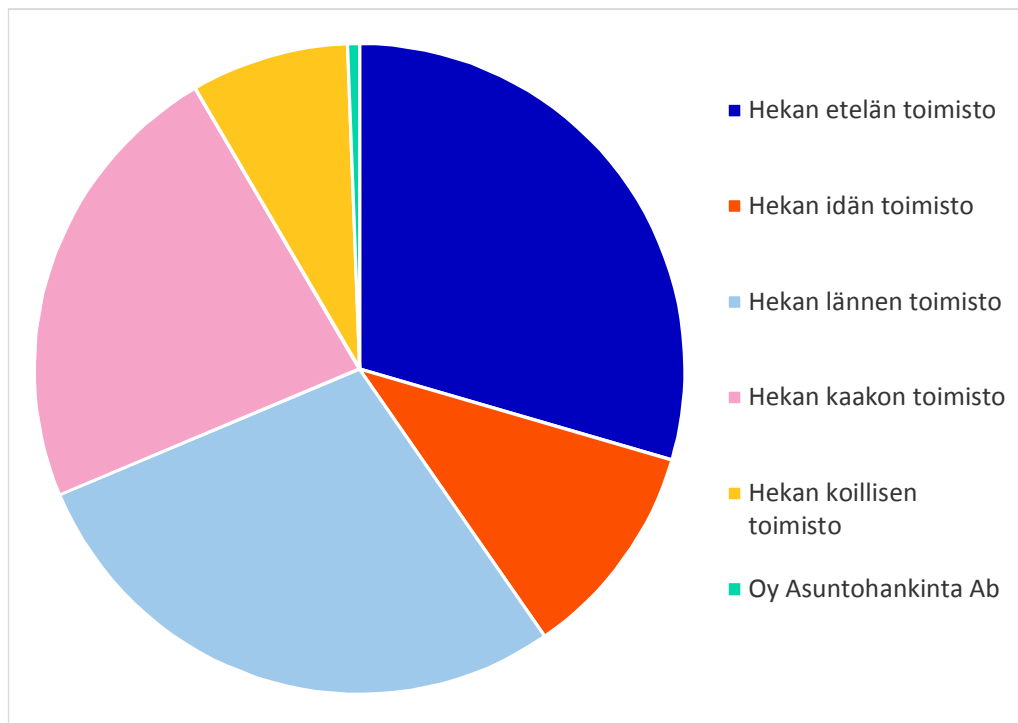
Asukasvalinnat vapautuneisiin asuntoihin huoneluvun mukaan

Huoneluku	KPL	%
1 h + k	38	23 %
2 h + k	63	38 %
3 h + k	43	26 %
4 h + k	18	11 %
5 h + k	4	2 %
6 h + k	0	0 %
Yhteensä	166	100 %



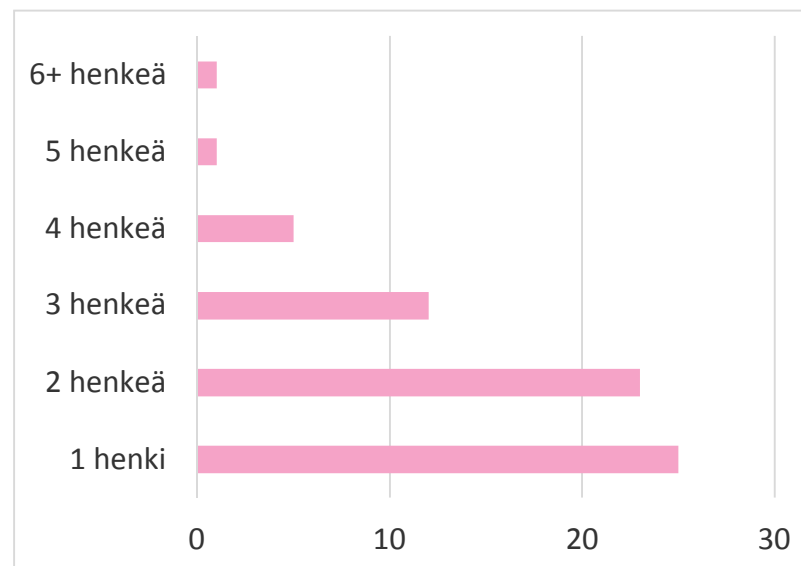
Asukasvalinnat vapautuneisiin asuntoihin toimistoittain

Toimisto	KPL	%
Hekan etelän toimisto	49	30 %
Hekan idän toimisto	18	11 %
Hekan lännen toimisto	47	28 %
Hekan kaakon toimisto	38	23 %
Hekan koillisen toimisto	13	8 %
Oy Asuntohankinta Ab	1	1 %
Yhteensä	166	100 %



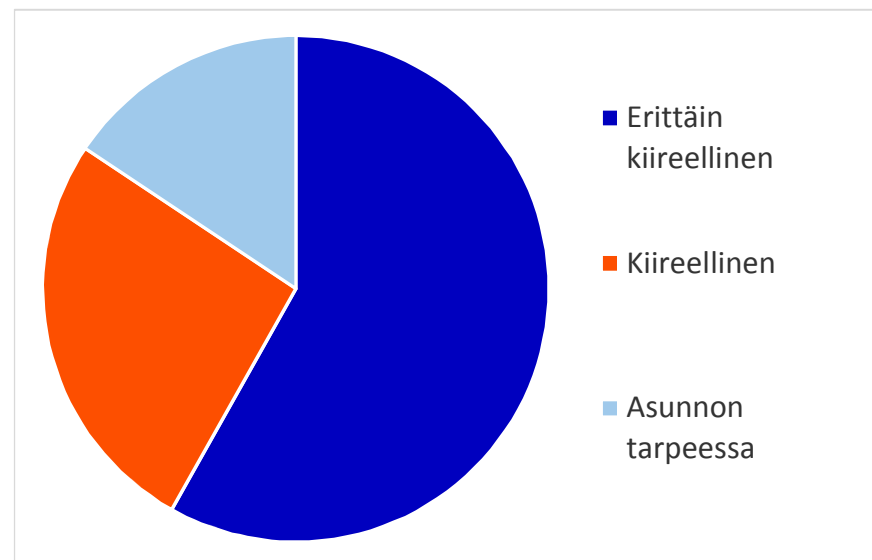
Keskinäiset vaihdot ruokakunnan koon mukaan

Ruokakunnan koko	KPL	%
1 henki	25	37 %
2 henkeä	23	34 %
3 henkeä	12	18 %
4 henkeä	5	7 %
5 henkeä	1	1 %
6+ henkeä	1	1 %
Yhteensä	67	100 %



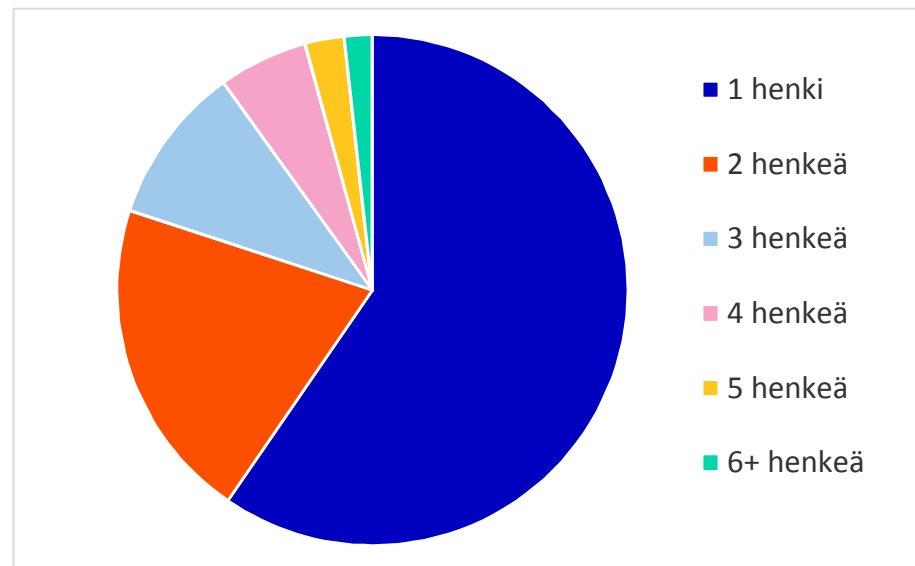
Aktiivit hakemukset asunnon- tarveluokan mukaan 31.5.2020

Asunntarveluokka	KPL	%
Erittäin kiireellinen	13942	58 %
Kiireellinen	6286	26 %
Asunnon tarpeessa	3749	16 %
Yhteensä	23977	100 %
Asunnonvaihtajia hakijoista	3088	13 %



Aktiivit hakemukset ruokakunnan koon mukaan 31.5.2020

Ruokakunnan koko	KPL	%
1 henki	14287	60 %
2 henkeä	4908	20 %
3 henkeä	2404	10 %
4 henkeä	1362	6 %
5 henkeä	595	2 %
6+ henkeä	421	2 %
Yhteensä	23977	100 %

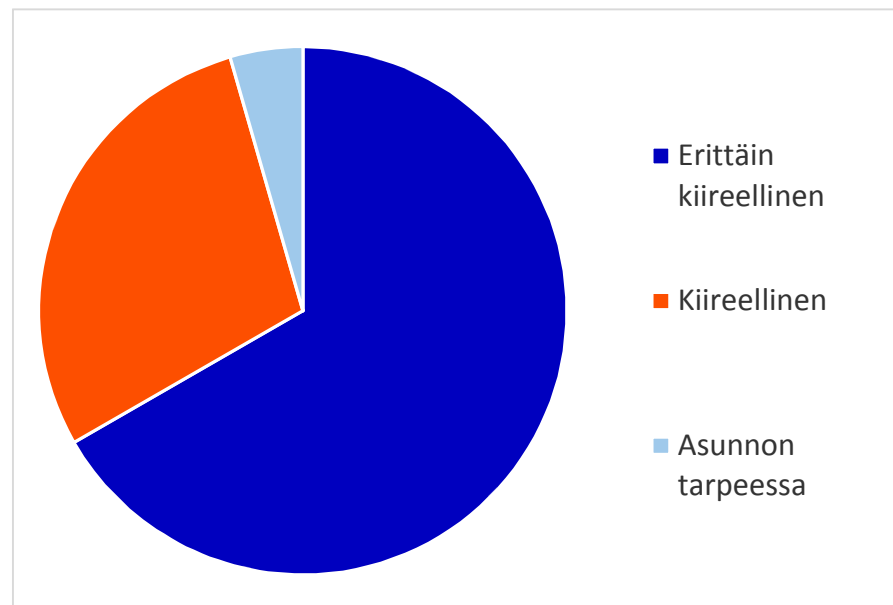


Asukasvalinnat vapautuneisiin asuntoihin asunnontarveluokittain 1.1. – 31.5.2020

Asunnontarveluokka	KPL	%
Erittäin kiireellinen	689	67 %
Kiireellinen	298	29 %
Asunnon tarpeessa	46	4 %
Yhteensä	1033	100 %

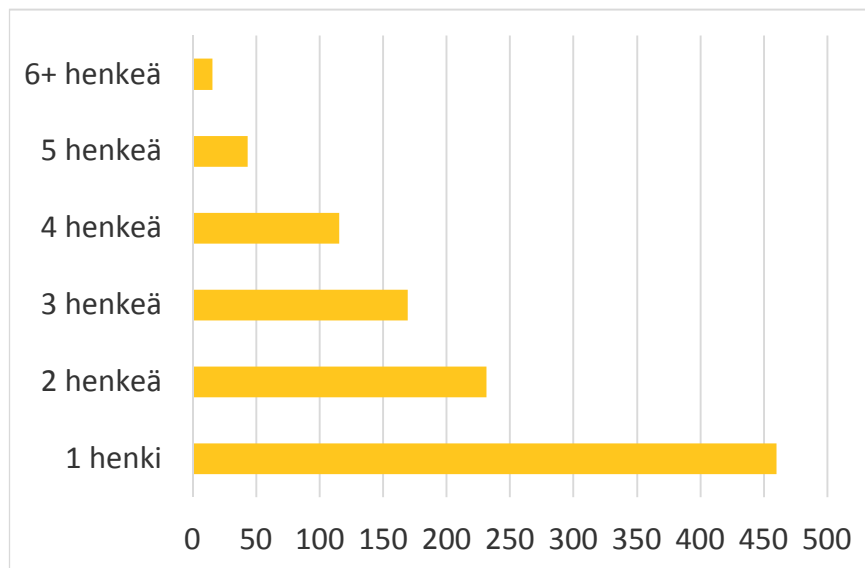
Asukkaaksi valituista:

Asunnonvaihtajia	153	15 %
Asunnottomia	72	7 %



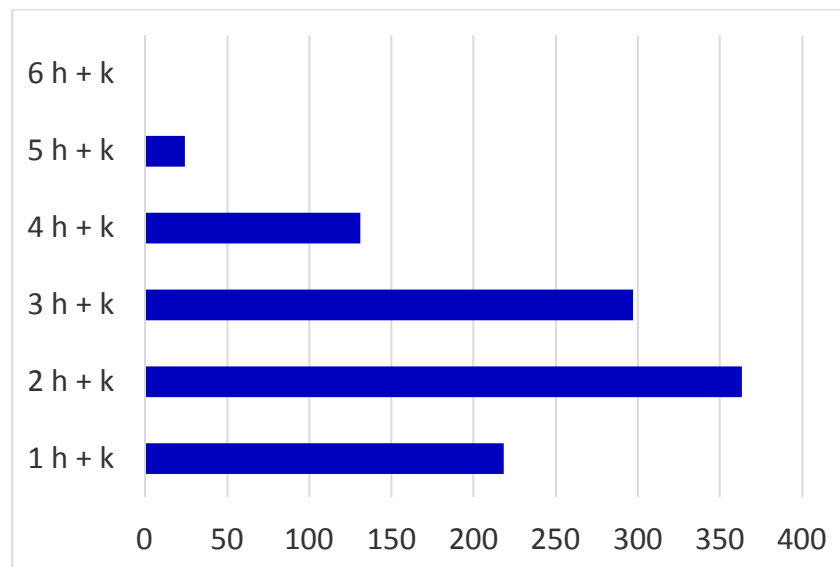
Asukasvalinnat vapautuneisiin asuntoihin ruokakunnan koon mukaan 1.1. – 31.5.2020

Ruokakunnan koko	KPL	%
1 henki	460	45 %
2 henkeä	231	22 %
3 henkeä	169	16 %
4 henkeä	115	11 %
5 henkeä	43	4 %
6+ henkeä	15	1 %
Yhteensä	1033	100 %



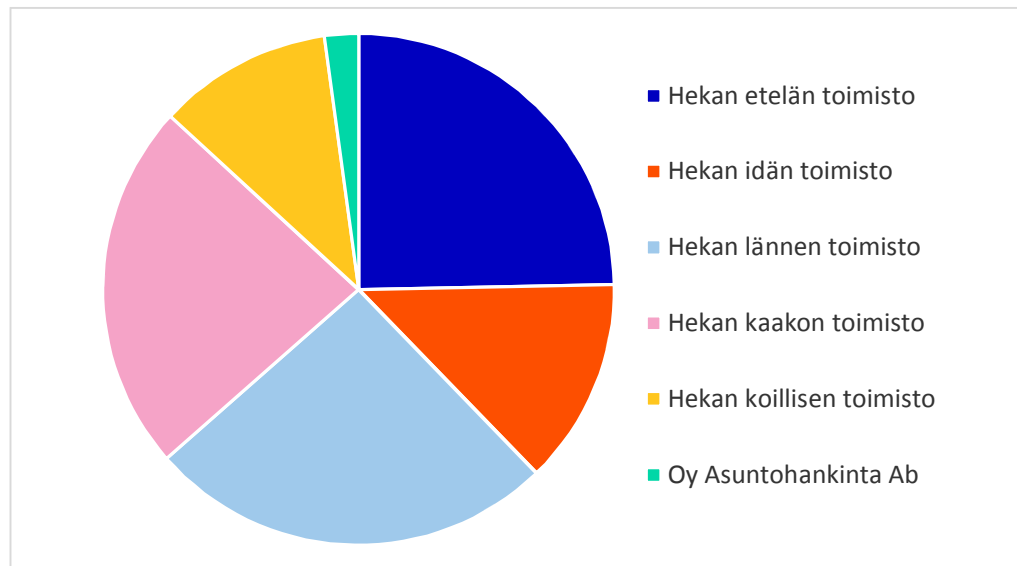
Asukasvalinnat vapautuneisiin asuntoihin huoneluvun mukaan 1.1. – 31.5.2020

Huoneluku	KPL	%
1 h + k	218	21 %
2 h + k	363	35 %
3 h + k	297	29 %
4 h + k	131	13 %
5 h + k	24	2 %
6 h + k	0	0 %
Yhteensä	1033	100 %



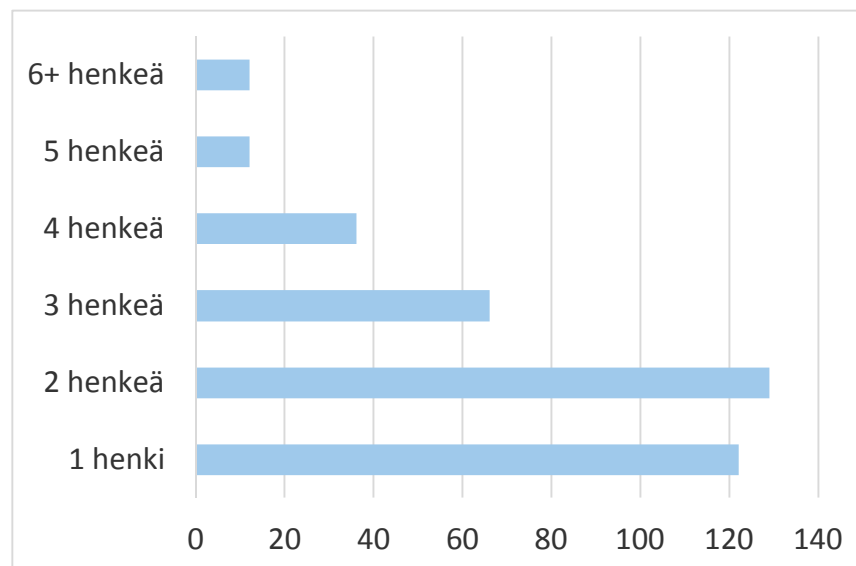
Asukasvalinnat vapautuneisiin asuntoihin alueyhtiöittäin 1.1. – 31.5.2020

Alueyhtiö	KPL	%
Hekan etelän toimisto	255	25 %
Hekan idän toimisto	135	13 %
Hekan lännen toimisto	266	26 %
Hekan kaakon toimisto	241	23 %
Hekan koillisen toimisto	114	11 %
Oy Asuntohankinta Ab	22	2 %
Yhteensä	1033	100 %



Keskinäiset vaihdot ruokakunnan koon mukaan 1.1. – 31.5.2020

Ruokakunnan koko	KPL	%
1 henki	122	32 %
2 henkeä	129	34 %
3 henkeä	66	18 %
4 henkeä	36	10 %
5 henkeä	12	3 %
6+ henkeä	12	3 %
Yhteensä	377	100 %



Lähde:

**Kaupunkiympäristö / Palvelut ja luvat /
Asukas- ja yrityspalvelut / Asuntopalvelut**

Helsinki