

Asukasvalinnat ARA-vuokra-asuntoihin 1.-31.12.2019

Helsinki

Asukasvalinnat 1.-31.12.2019

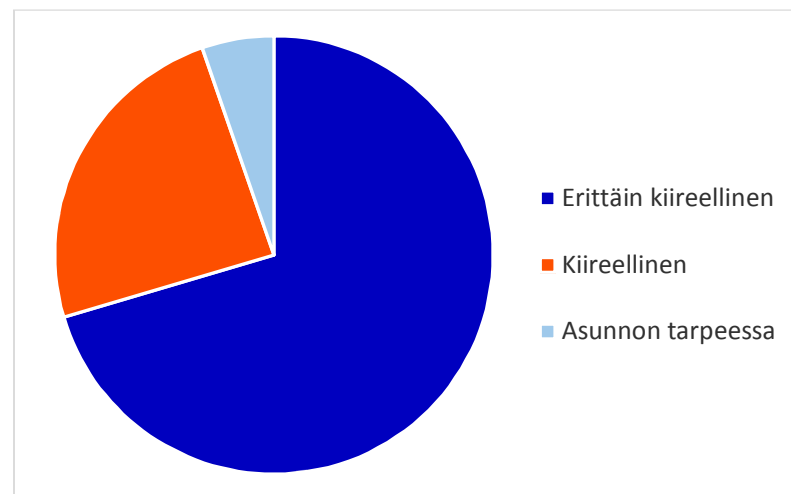
Kaikki asukasvalinnat	679 kpl
▪ Asukasvalinnat vapautuneisiin asuntoihin	490 kpl
▪ Asukkaiden väliset keskinäiset vaihdot	189 kpl
▪ Asunnosta kieltäytyneet (uudet asukkaat ja vaihtajat, ei keskinäisiä vaihtoja)	47 %

Asukasvalinnat vapautuneisiin asuntoihin asunnontarveluokittain

Asunnontarveluokka	KPL	%
Erittäin kiireellinen	345	70 %
Kiireellinen	119	24 %
Asunnon tarpeessa	26	5 %
Yhteensä	490	100 %

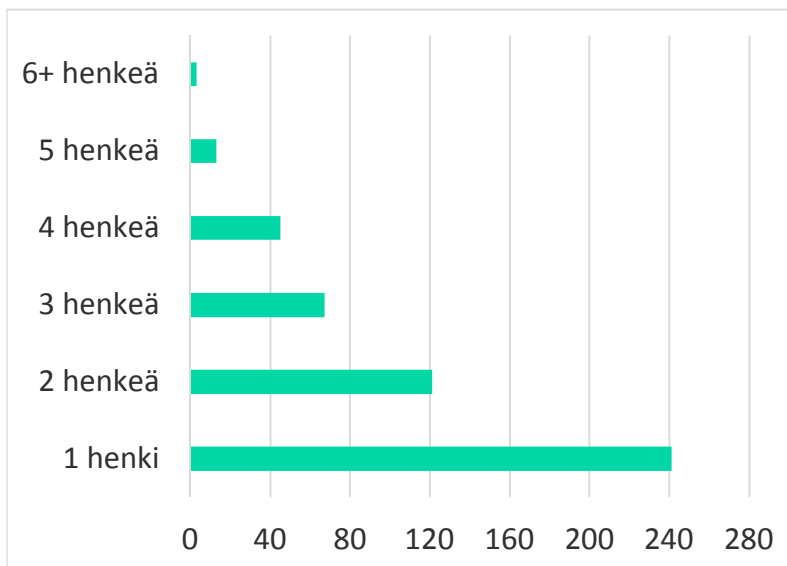
Asukkaaksi valituista:

Asunnonvaihtajia	81	17 %
Asunnottomia	43	9 %



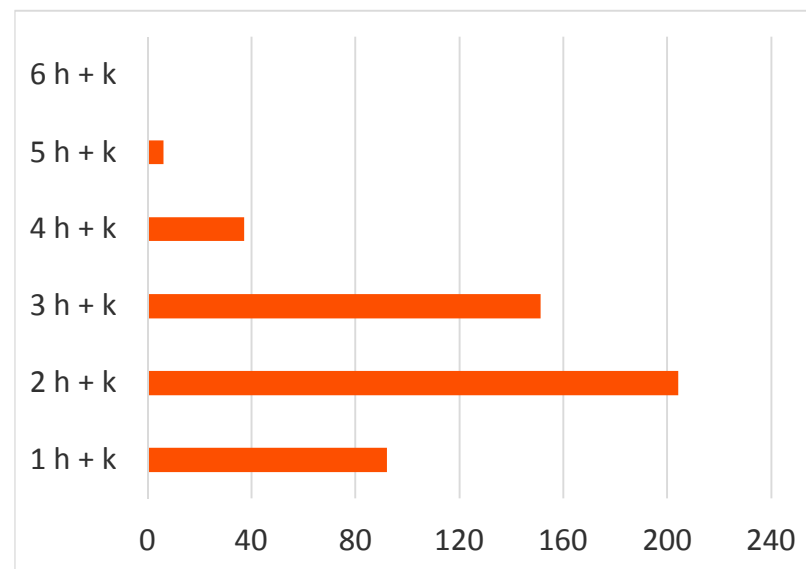
Asukasvalinnat vapautuneisiin asuntoihin ruokakunnan koon mukaan

Ruokakunnan koko	KPL	%
1 henki	241	49 %
2 henkeä	121	25 %
3 henkeä	67	14 %
4 henkeä	45	9 %
5 henkeä	13	3 %
6+ henkeä	3	1 %
Yhteensä	490	100 %



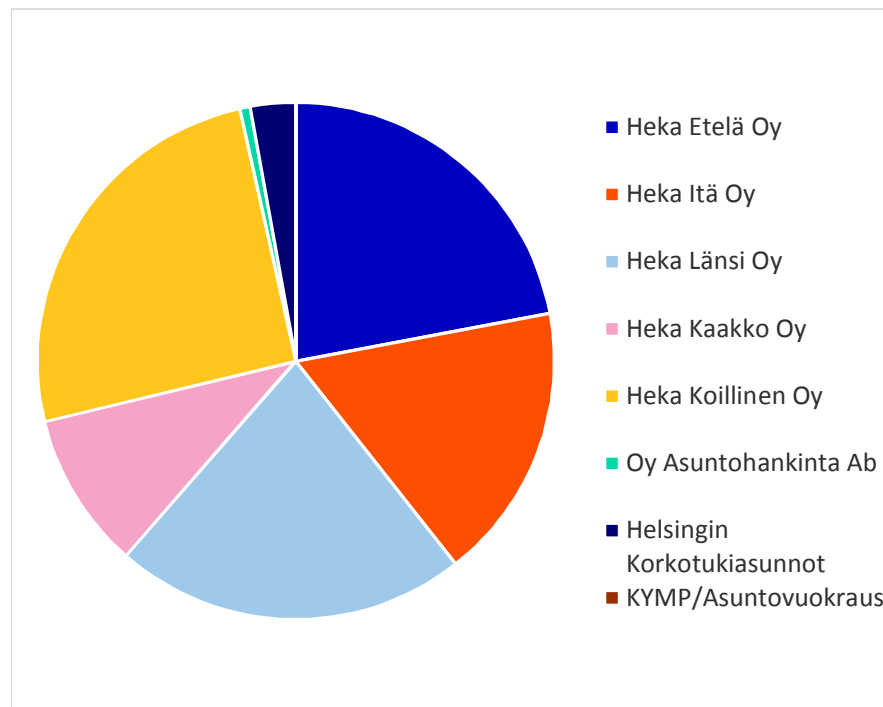
Asukasvalinnat vapautuneisiin asuntoihin huoneluvun mukaan

Huoneluku	KPL	%
1 h + k	92	19 %
2 h + k	204	42 %
3 h + k	151	31 %
4 h + k	37	8 %
5 h + k	6	1 %
6 h + k	0	0 %
Yhteensä	490	100 %



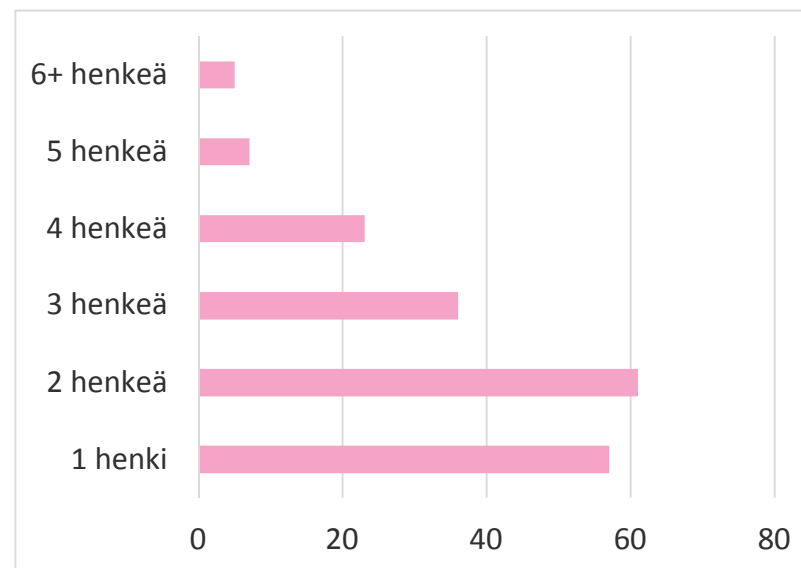
Asukasvalinnat vapautuneisiin asuntoihin alueyhtiöittäin

Alueyhtiö	KPL	%
Heka Etelä Oy	108	22 %
Heka Itä Oy	85	17 %
Heka Länsi Oy	108	22 %
Heka Kaakko Oy	48	10 %
Heka Koillinen Oy	124	25 %
Oy Asuntohankinta Ab	3	1 %
Helsingin Korkotukiasunnot	14	3 %
KYMP/Asuntovuokraus	0	0 %
Yhteensä	490	100 %



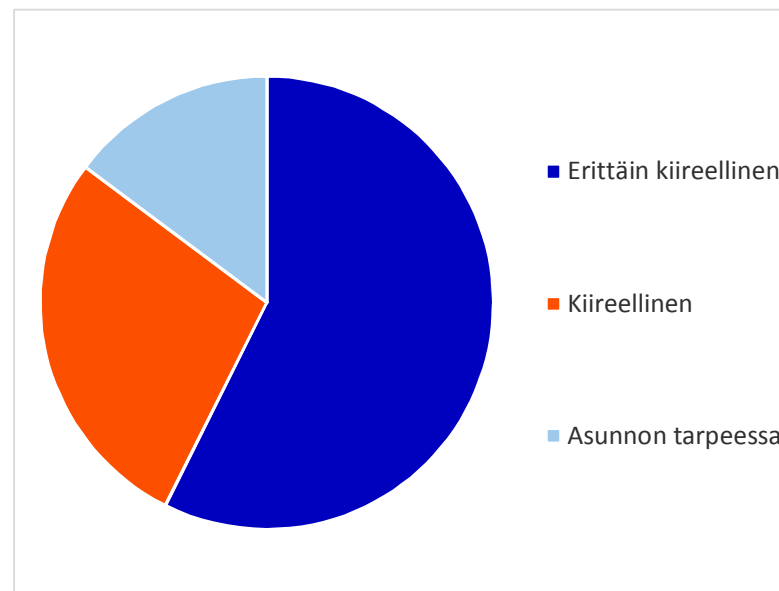
Keskinäiset vaihdot ruokakunnan koon mukaan

Ruokakunnan koko	KPL	%
1 henki	57	30 %
2 henkeä	61	32 %
3 henkeä	36	19 %
4 henkeä	23	12 %
5 henkeä	7	4 %
6+ henkeä	5	3 %
Yhteensä	189	100 %



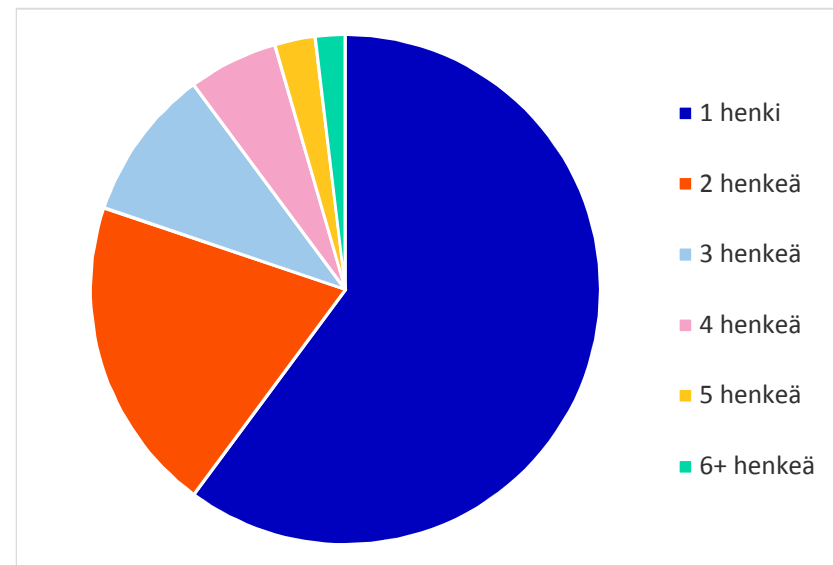
Aktiivit hakemukset asunnon- tarveluokan mukaan 31.12.2019

Asunntarveluokka	KPL	%
Erittäin kiireellinen	13193	57 %
Kiireellinen	6394	28 %
Asunnon tarpeessa	3395	15 %
Yhteensä	22982	100 %
Asunnonvaihtajia hakijoista	2871	12 %



Aktiivit hakemukset ruokakunnan koon mukaan 31.12.2019

Ruokakunnan koko	KPL	%
1 henki	13824	60 %
2 henkeä	4607	20 %
3 henkeä	2215	10 %
4 henkeä	1311	6 %
5 henkeä	591	3 %
6+ henkeä	434	2 %
Yhteensä	22982	100 %

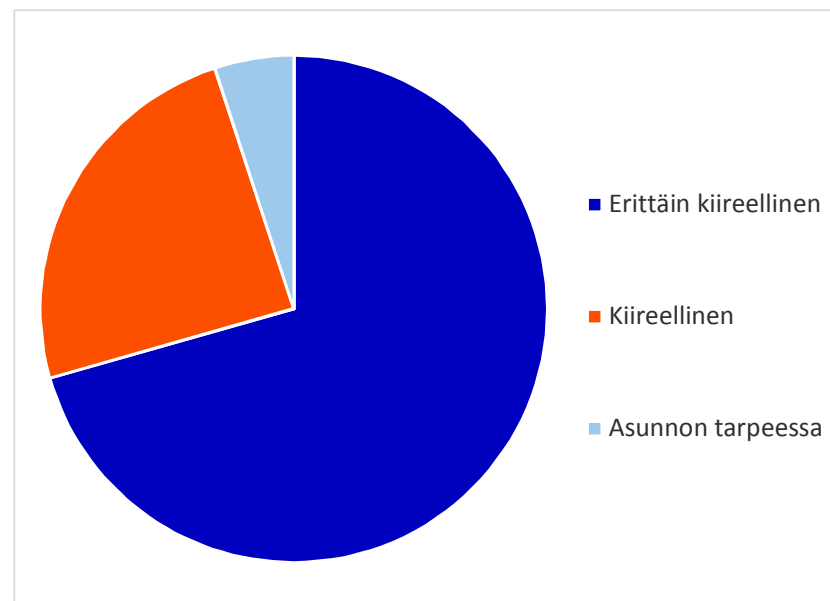


Asukasvalinnat vapautuneisiin asuntoihin asunnontarveluokittain 1.1. – 31.12.2019

Asunnontarveluokka	KPL	%
Erittäin kiireellinen	2454	71 %
Kiireellinen	847	24 %
Asunnon tarpeessa	175	5 %
Yhteensä	3476	100 %

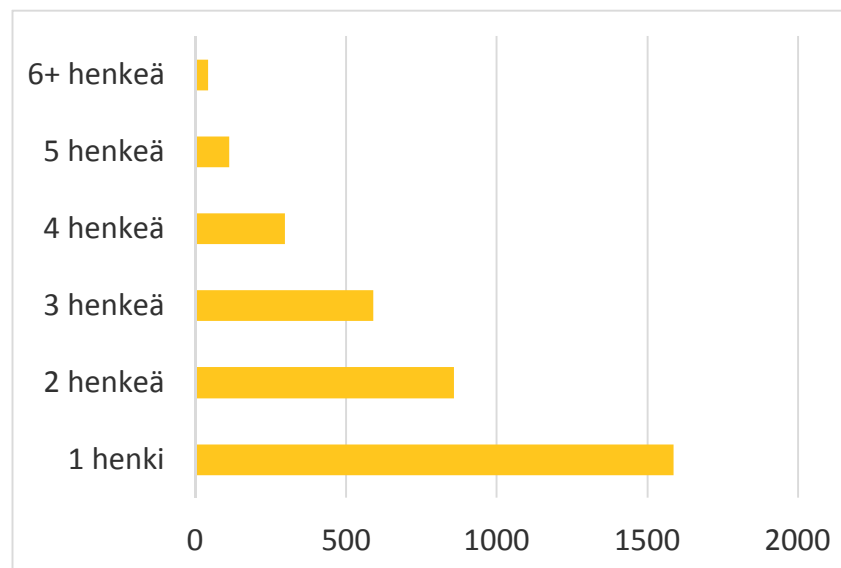
Asukkaaksi valituista:

Asunnonvaihtajia	505	15 %
Asunnottomia	243	7 %



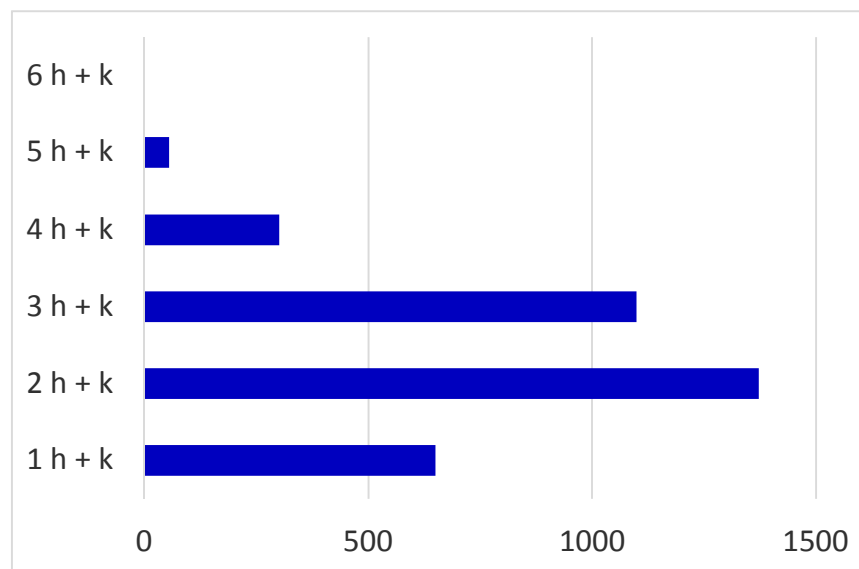
Asukasvalinnat vapautuneisiin asuntoihin ruokakunnan koon mukaan 1.1. – 31.12.2019

Ruokakunnan koko	KPL	%
1 henki	1585	46 %
2 henkeä	857	25 %
3 henkeä	588	17 %
4 henkeä	296	9 %
5 henkeä	110	3 %
6+ henkeä	40	1 %
Yhteensä	3476	100 %



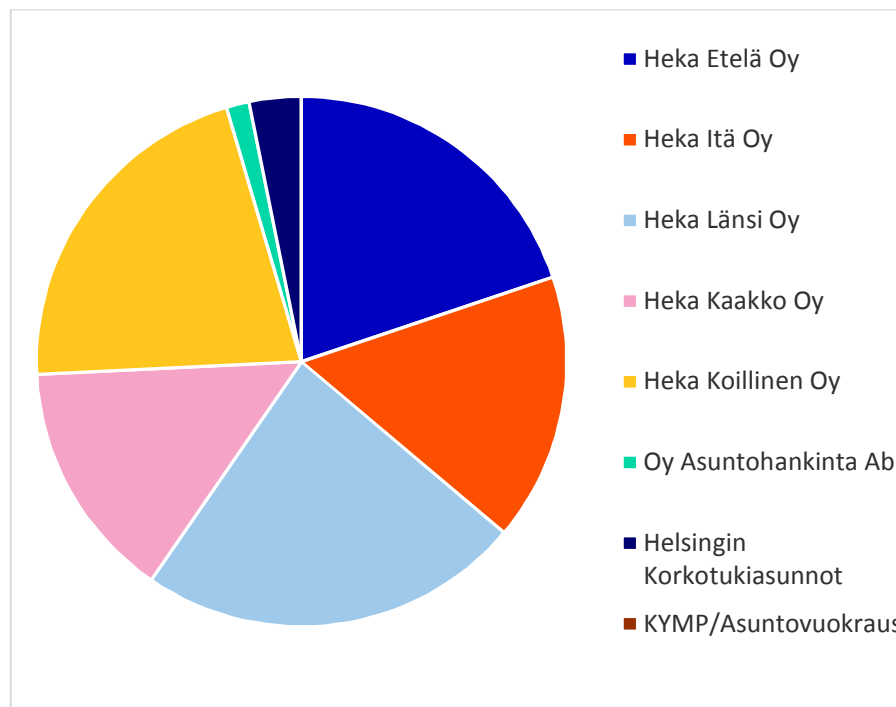
Asukasvalinnat vapautuneisiin asuntoihin huoneluvun mukaan 1.1. – 31.12.2019

Huoneluku	KPL	%
1 h + k	650	19 %
2 h + k	1371	39 %
3 h + k	1099	32 %
4 h + k	301	9 %
5 h + k	55	2 %
6 h + k	0	0 %
Yhteensä	3476	100 %



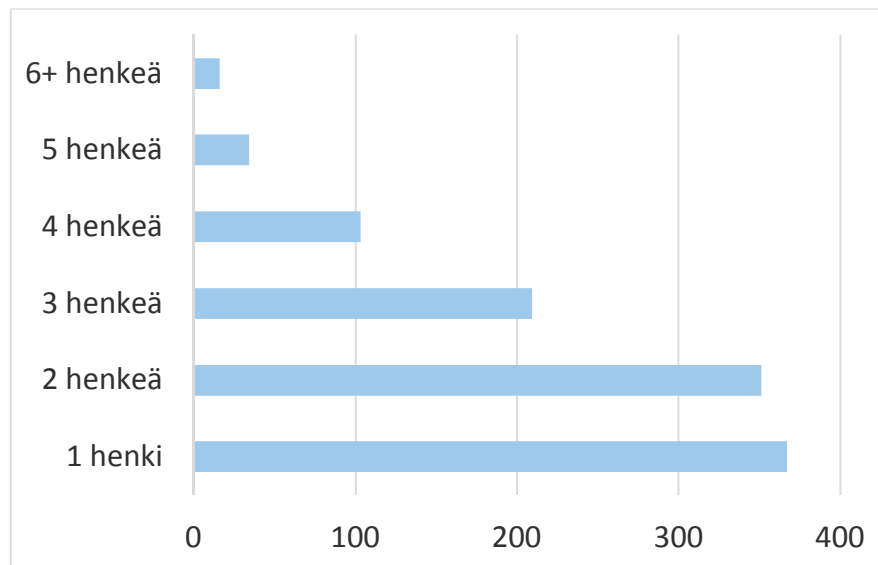
Asukasvalinnat vapautuneisiin asuntoihin alueyhtiöittäin 1.1. – 31.12.2019

Alueyhtiö	KPL	%
Heka Etelä Oy	690	20 %
Heka Itä Oy	567	16 %
Heka Länsi Oy	814	23 %
Heka Kaakko Oy	509	15 %
Heka Koillinen Oy	737	21 %
Oy Asuntohankinta Ab	48	1 %
Helsingin Korkotukiasunnot	111	3 %
KYMP/Asuntovuokraus	0	0 %
Yhteensä	3476	100 %



Keskinäiset vaihdot ruokakunnan koon mukaan 1.1. – 31.12.2019

Ruokakunnan koko	KPL	%
1 henki	367	34 %
2 henkeä	351	27 %
3 henkeä	209	21 %
4 henkeä	103	12 %
5 henkeä	34	5 %
6+ henkeä	16	1 %
Yhteensä	1080	100 %



Lähde:

**Kaupunkiympäristö / Palvelut ja luvat /
Asukas- ja yrityspalvelut / Asuntopalvelut**

Helsinki