

# Asukasvalinnat ARA-vuokra-asuntoihin 1.-30.9.2019

Helsinki

# Asukasvalinnat 1.-30.9.2019

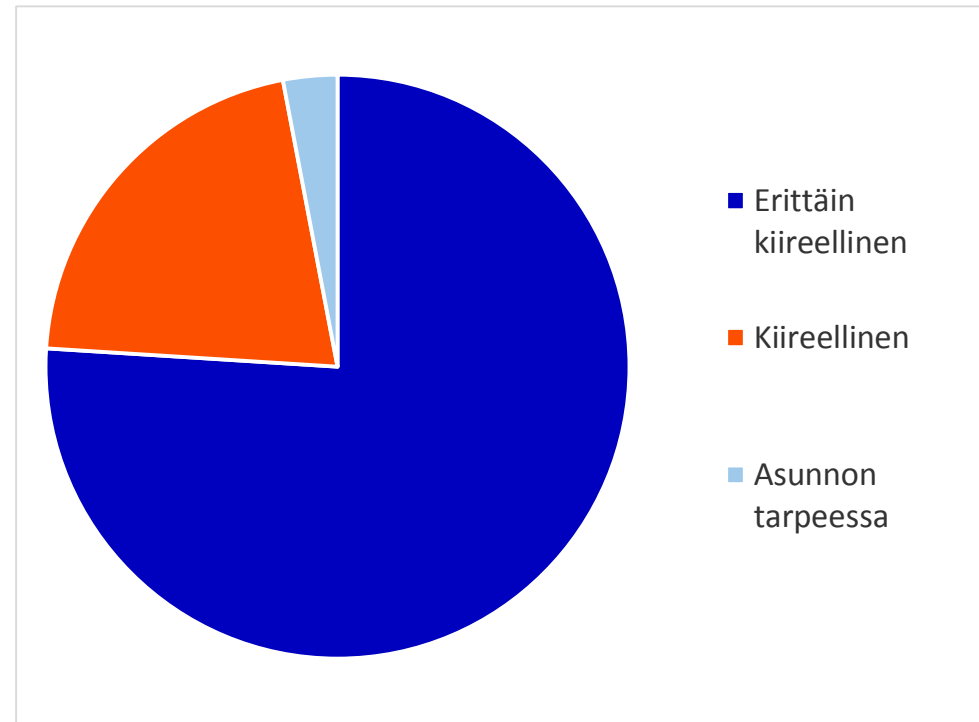
Kaikki asukasvalinnat	288 kpl
▪ Asukasvalinnat vapautuneisiin asuntoihin	200 kpl
▪ Asukkaiden väliset keskinäiset vaihdot	88 kpl
▪ Asunnosta kieltäytyneet (uudet asukkaat ja vaihtajat, ei keskinäisiä vaihtoja)	42 %

# Asukasvalinnat vapautuneisiin asuntoihin asunnontarveluokittain

Asunnontarveluokka	KPL	%
Erittäin kiireellinen	152	76 %
Kiireellinen	42	21 %
Asunnon tarpeessa	6	3 %
<b>Yhteensä</b>	<b>200</b>	<b>100 %</b>

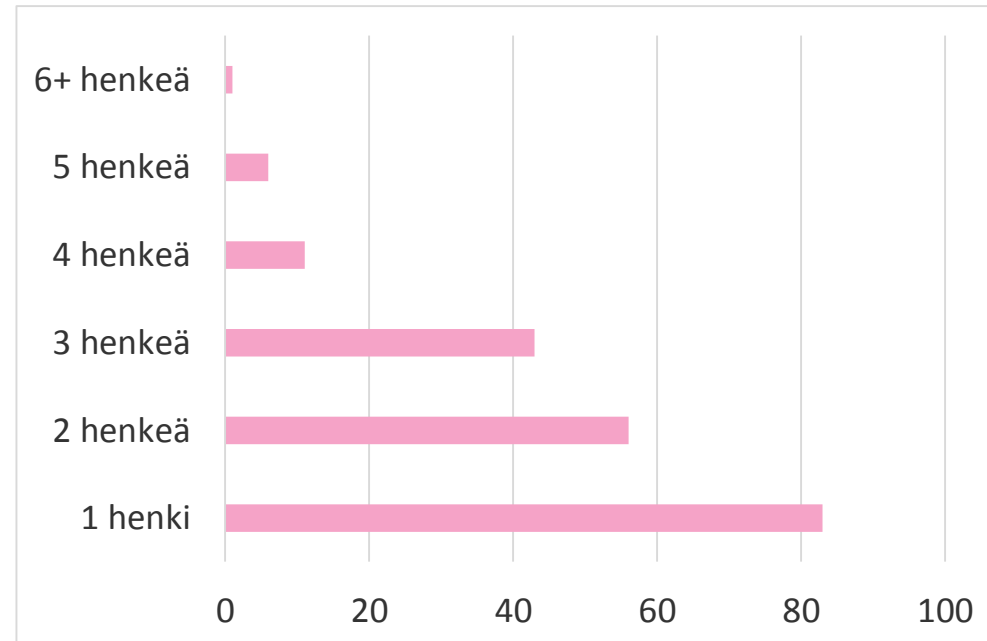
Asukkaaksi valituista:

Asunnonvaihtajia	20	10 %
Asunnottomia	16	8 %



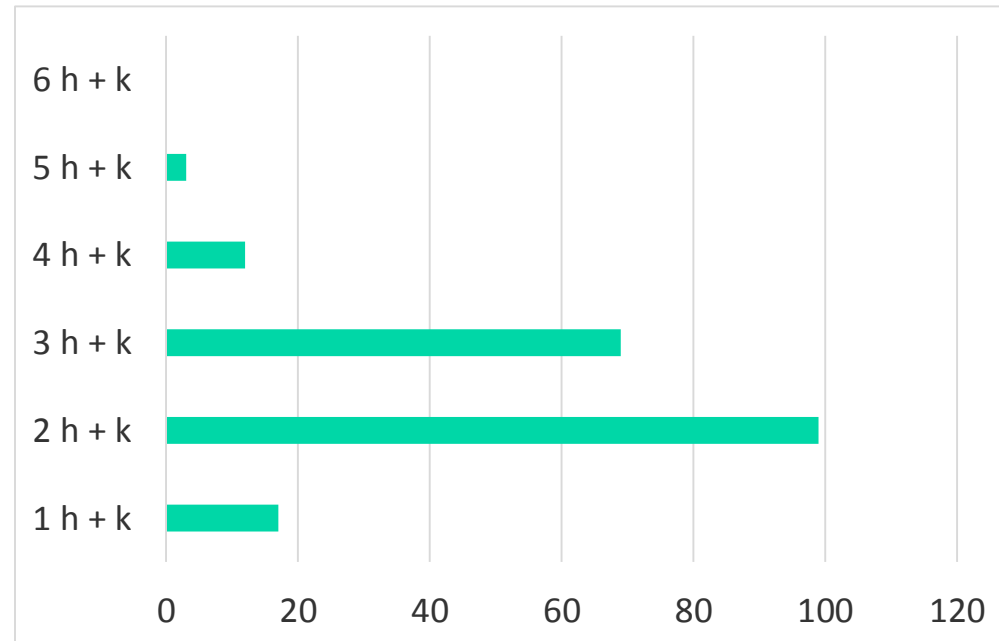
# Asukasvalinnat vapautuneisiin asuntoihin ruokakunnan koon mukaan

Ruokakunnan koko	KPL	%
1 henki	83	42 %
2 henkeä	56	28 %
3 henkeä	43	22 %
4 henkeä	11	6 %
5 henkeä	6	3 %
6+ henkeä	1	1 %
<b>Yhteensä</b>	<b>200</b>	<b>100 %</b>



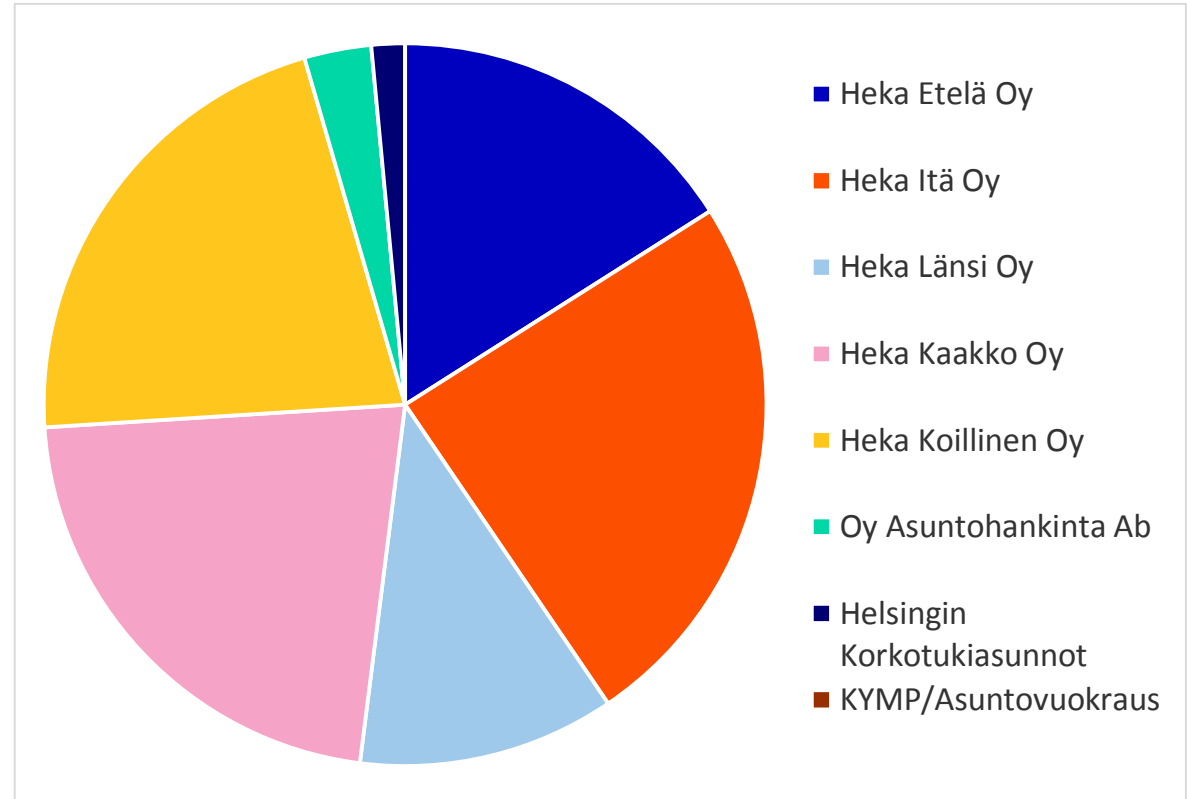
# Asukasvalinnat vapautuneisiin asuntoihin huoneluvun mukaan

Huoneluku	KPL	%
1 h + k	17	9 %
2 h + k	99	50 %
3 h + k	69	35 %
4 h + k	12	6 %
5 h + k	3	2 %
6 h + k	0	0 %
<b>Yhteensä</b>	<b>200</b>	<b>100 %</b>



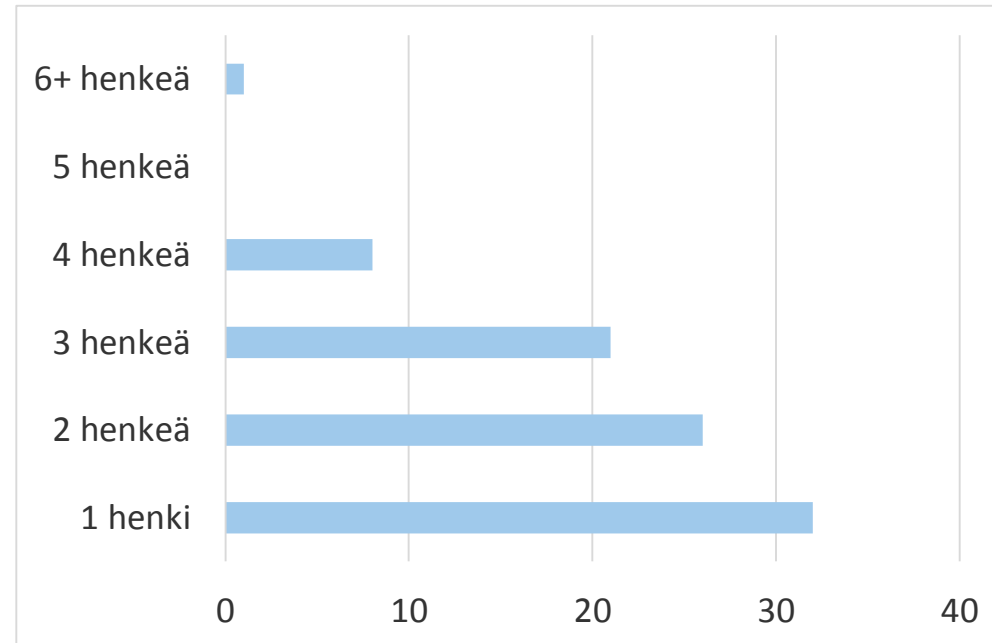
# Asukasvalinnat vapautuneisiin asuntoihin alueyhtiöittäin

Alueyhtiö	KPL	%
Heka Etelä Oy	32	16 %
Heka Itä Oy	49	25 %
Heka Länsi Oy	23	12 %
Heka Kaakko Oy	44	22 %
Heka Koillinen Oy	43	22 %
Oy Asuntohankinta Ab	6	3 %
Helsingin Korkotukiasunnot	3	2 %
KYMP/Asuntovuokraus	0	0 %
<b>Yhteensä</b>	<b>200</b>	<b>100 %</b>



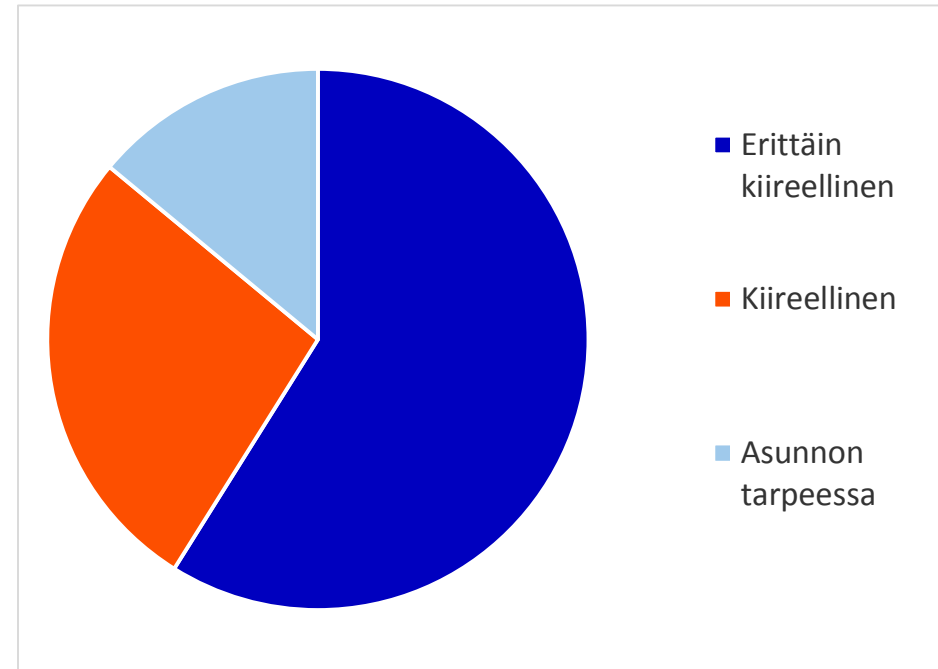
# Keskinäiset vaihdot ruokakunnan koon mukaan

Ruokakunnan koko	KPL	%
1 henki	32	36 %
2 henkeä	26	30 %
3 henkeä	21	24 %
4 henkeä	8	9 %
5 henkeä	0	0 %
6+ henkeä	1	1 %
<b>Yhteensä</b>	<b>88</b>	<b>100 %</b>



# Aktiivit hakemukset asunnontarveluokan mukaan 30.9.2019

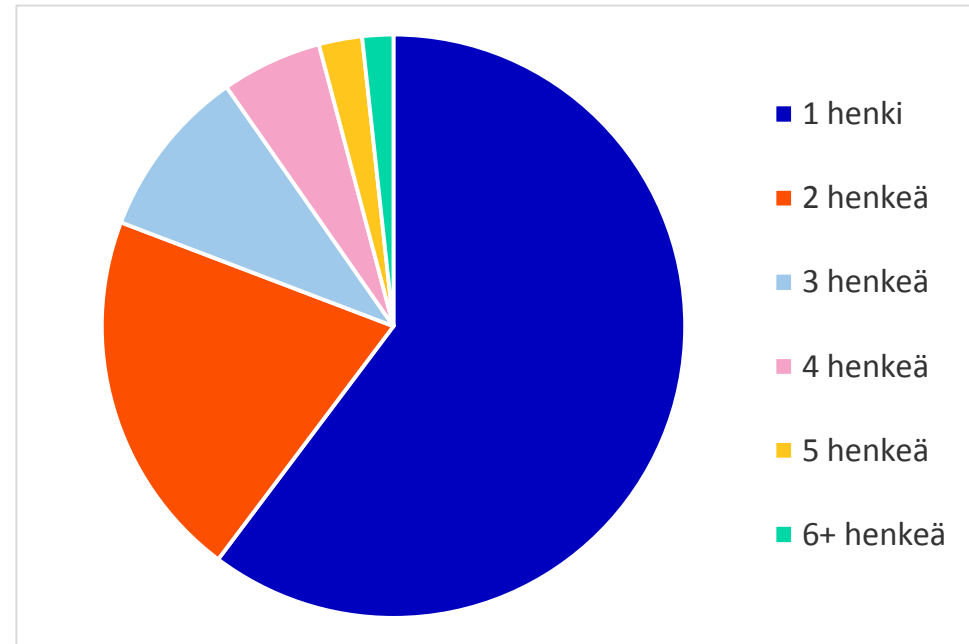
Asunnontarveluokka	KPL	%
Erittäin kiireellinen	13570	59 %
Kiireellinen	6241	27 %
Asunnon tarpeessa	3223	14 %
<b>Yhteensä</b>	<b>23034</b>	<b>100 %</b>
<b>Asunnonvaihtajia hakijoista</b>	<b>2661</b>	<b>12 %</b>





# Aktiivit hakemukset ruokakunnan koon mukaan 30.9.2019

Ruokakunnan koko	KPL	%
1 henki	13881	60 %
2 henkeä	4729	21 %
3 henkeä	2190	10 %
4 henkeä	1285	6 %
5 henkeä	553	2 %
6+ henkeä	396	2 %
<b>Yhteensä</b>	<b>23034</b>	<b>100 %</b>

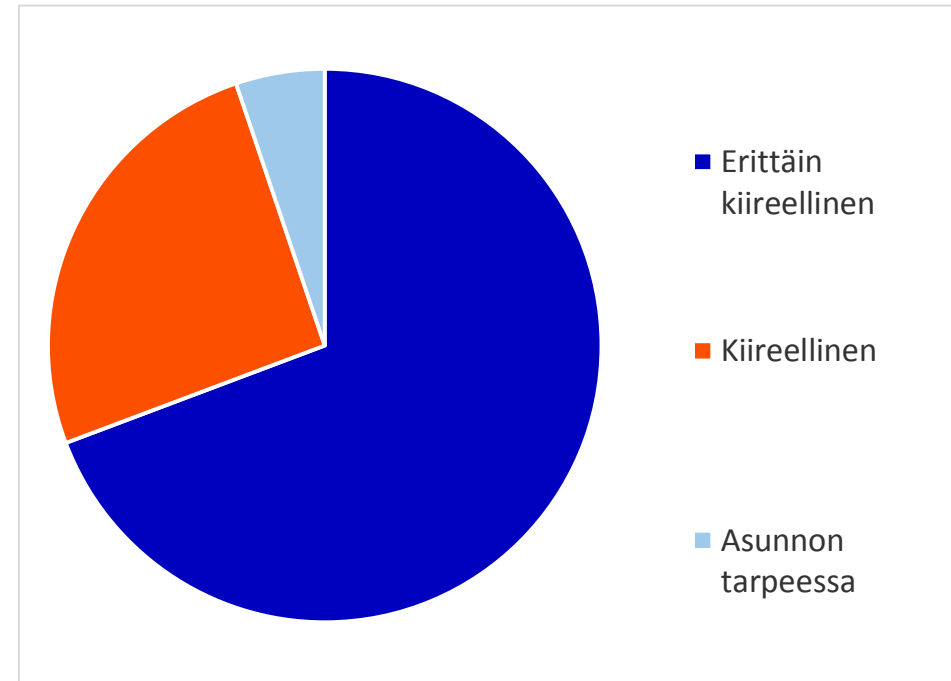


# Asukasvalinnat vapautuneisiin asuntoihin asunnontarveluokittain 1.1. – 30.9.2019

Asunnontarveluokka	KPL	%
Erittäin kiireellinen	1637	69 %
Kiireellinen	604	26 %
Asunnon tarpeessa	123	5 %
<b>Yhteensä</b>	<b>2364</b>	<b>100 %</b>

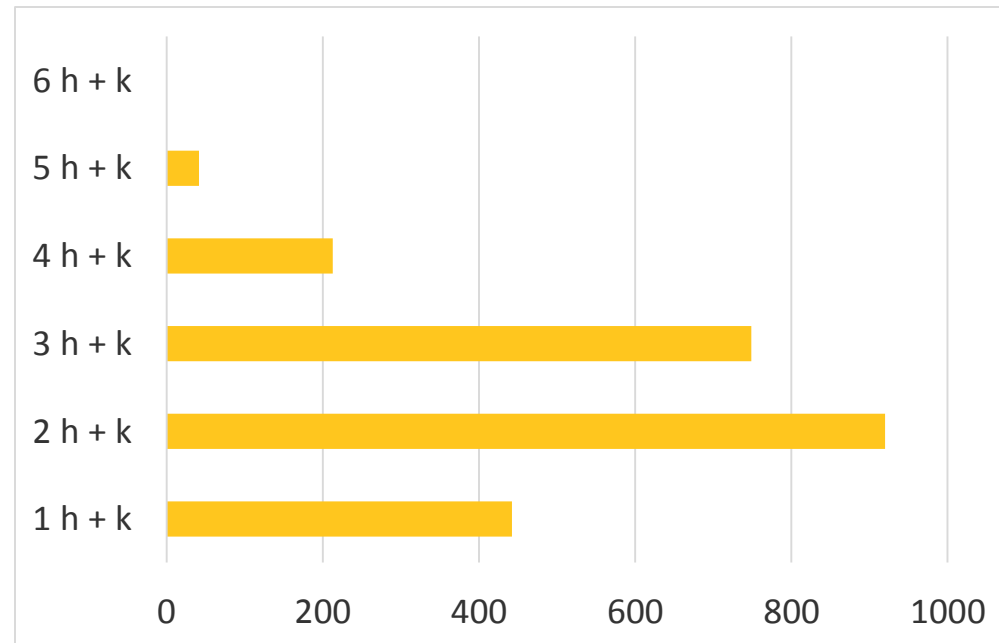
Asukkaaksi valituista:

Asunnonvaihtajia	334	14 %
Asunnottomia	157	7 %



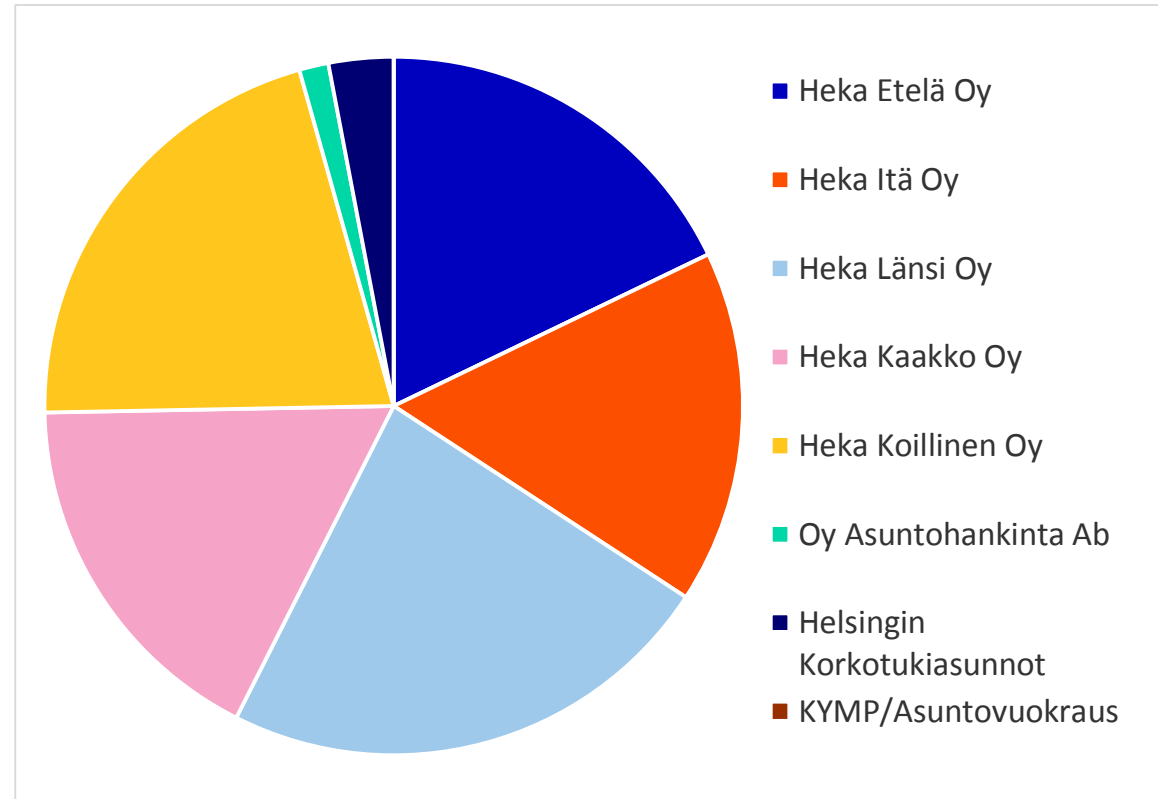
# Asukasvalinnat vapautuneisiin asuntoihin ruokakunnan koon mukaan 1.1. – 30.9.2019

Ruokakunnan koko	KPL	%
1 henki	1069	45 %
2 henkeä	584	25 %
3 henkeä	408	17 %
4 henkeä	192	8 %
5 henkeä	80	3 %
6+ henkeä	31	1 %
<b>Yhteensä</b>	<b>2364</b>	<b>100 %</b>



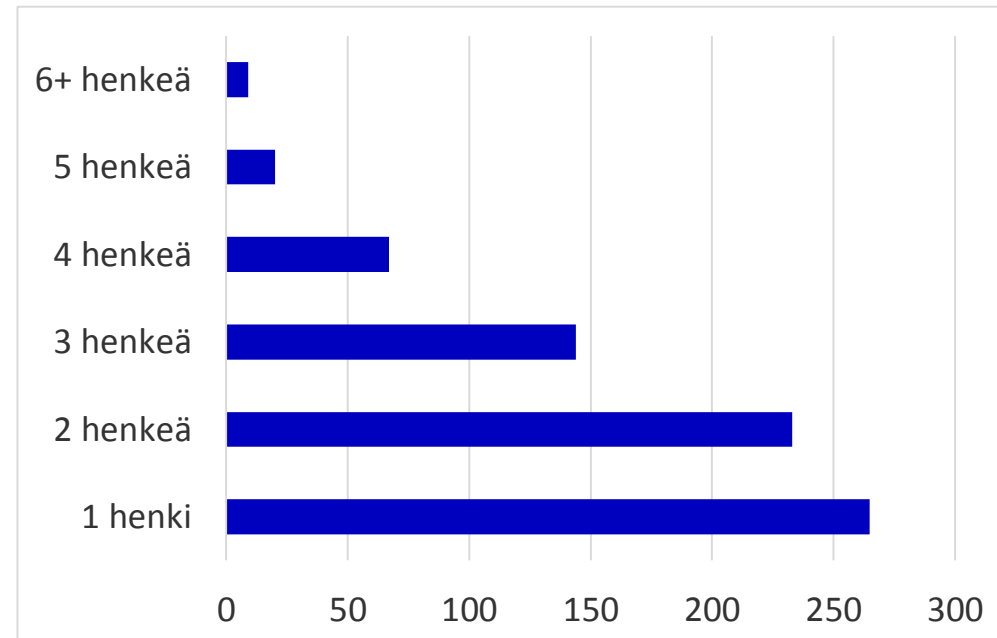
# Asukasvalinnat vapautuneisiin asuntoihin alueyhtiöittäin 1.1. – 30.9.2019

Alueyhtiö	KPL	%
Heka Etelä Oy	422	18 %
Heka Itä Oy	387	16 %
Heka Länsi Oy	549	23 %
Heka Kaakko Oy	408	17 %
Heka Koillinen Oy	495	21 %
Oy Asuntohankinta Ab	32	1 %
Helsingin Korkotukiasunnot	71	3 %
KYMP/Asuntovuokraus	0	0 %
<b>Yhteensä</b>	<b>2364</b>	<b>100 %</b>



# Keskinäiset vaihdot ruokakunnan koon mukaan 1.1. – 30.9.2019

Ruokakunnan koko	KPL	%
1 henki	265	34 %
2 henkeä	233	27 %
3 henkeä	144	21 %
4 henkeä	67	12 %
5 henkeä	20	5 %
6+ henkeä	9	1 %
<b>Yhteensä</b>	<b>738</b>	<b>100 %</b>



**Lähde:**

**Kaupunkiympäristö / Palvelut ja luvat /  
Asukas- ja yrityspalvelut / Asuntopalvelut**

Helsinki