

Asukasvalinnat ARA-vuokra-asuntoihin 1.-31.8.2019

Helsinki

Asukasvalinnat 1.-31.8.2019

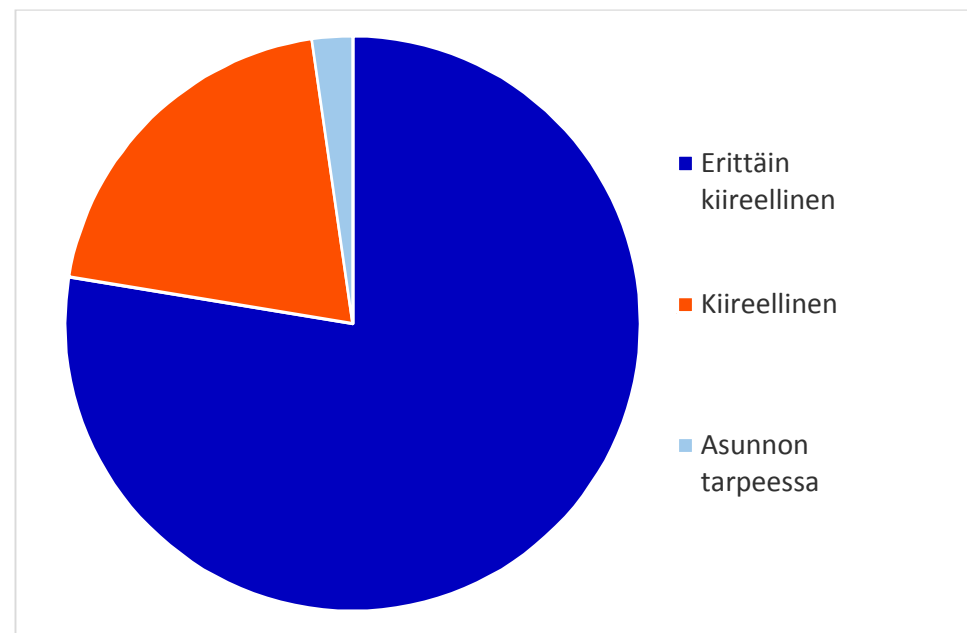
Kaikki asukasvalinnat	417 kpl
▪ Asukasvalinnat vapautuneisiin asuntoihin	308 kpl
▪ Asukkaiden väliset keskinäiset vaihdot	109 kpl
▪ Asunnosta kieltäytyneet (uudet asukkaat ja vaihtajat, ei keskinäisiä vaihtoja)	41%

Asukasvalinnat vapautuneisiin asuntoihin asunnontarveluokittain

Asunnontarveluokka	KPL	%
Erittäin kiireellinen	239	78 %
Kiireellinen	62	20 %
Asunnon tarpeessa	7	2 %
Yhteensä	308	100 %

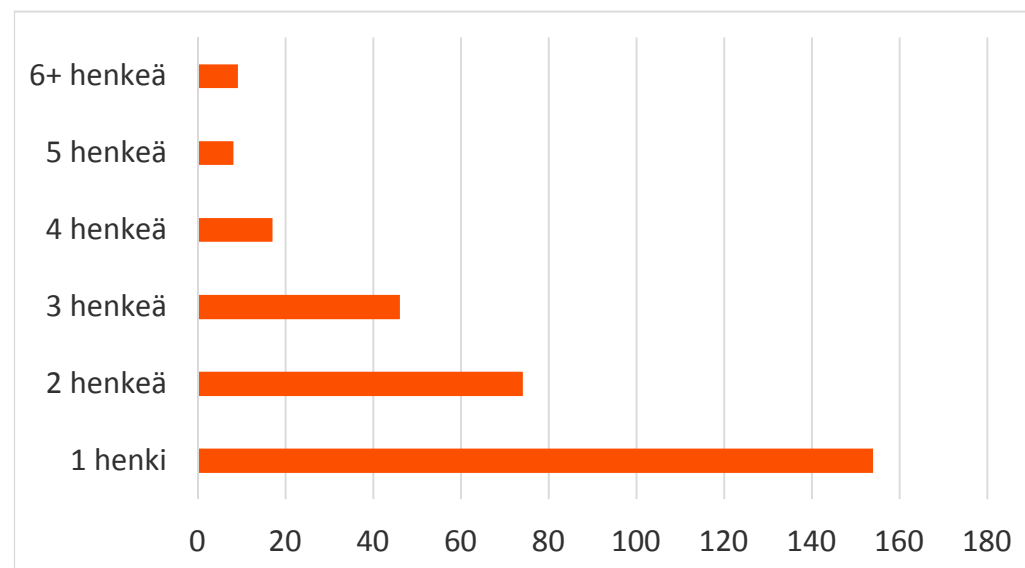
Asukkaaksi valituista:

Asunnonvaihtajia	30	10 %
Asunnottomia	27	9 %



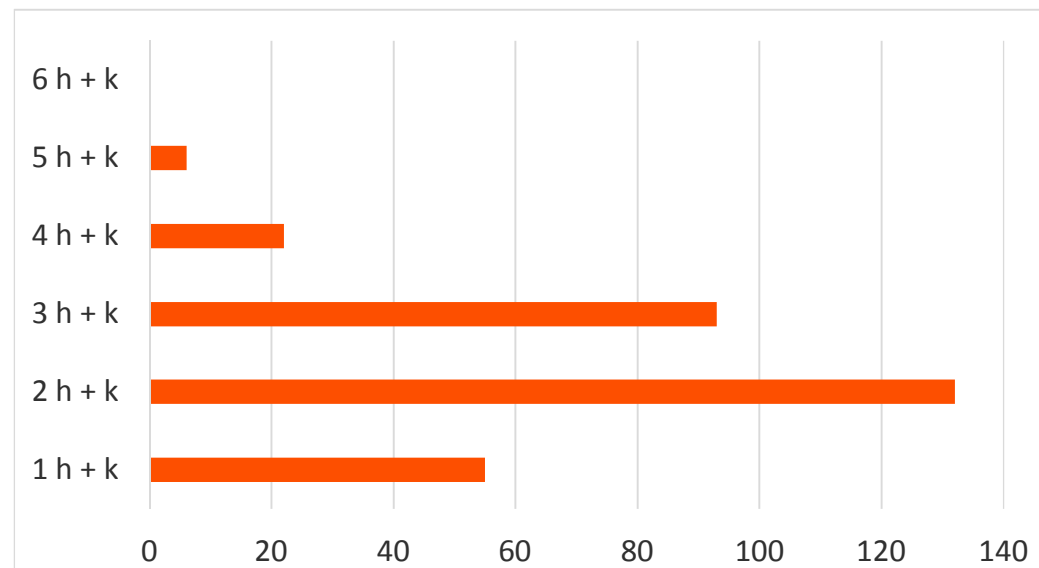
Asukasvalinnat vapautuneisiin asuntoihin ruokakunnan koon mukaan

Ruokakunnan koko	KPL	%
1 henki	154	50 %
2 henkeä	74	24 %
3 henkeä	46	15 %
4 henkeä	17	6 %
5 henkeä	8	3 %
6+ henkeä	9	3 %
Yhteensä	308	100 %



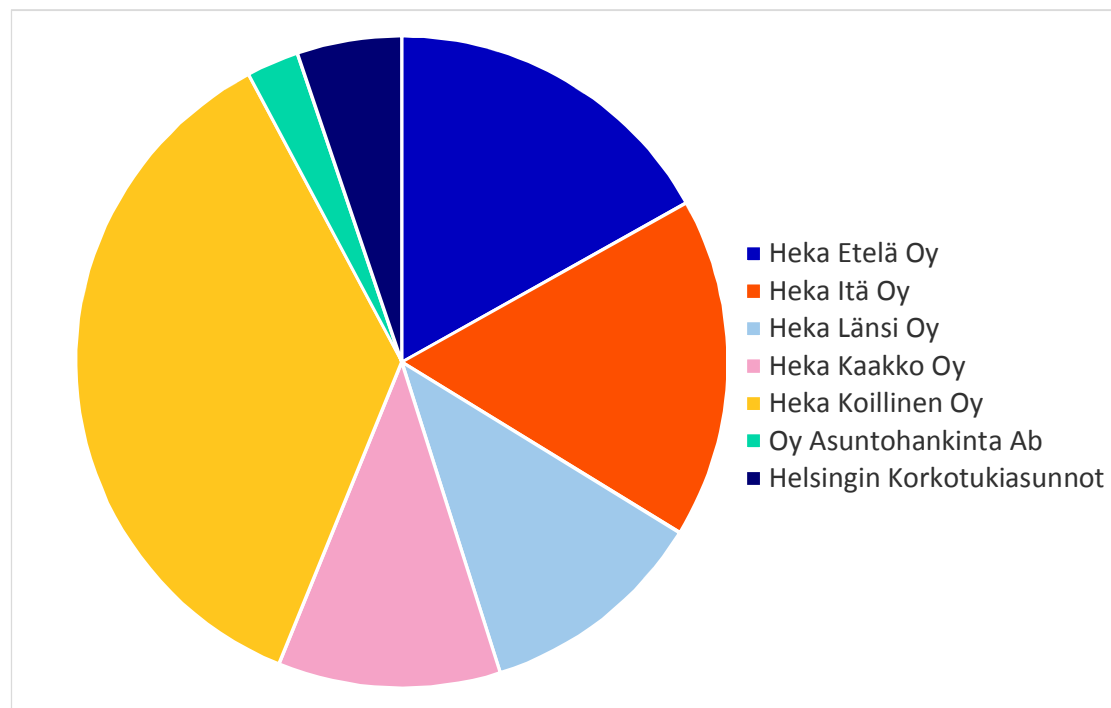
Asukasvalinnat vapautuneisiin asuntoihin huoneluvun mukaan

Huoneluku	KPL	%
1 h + k	55	18 %
2 h + k	132	43 %
3 h + k	93	30 %
4 h + k	22	7 %
5 h + k	6	2 %
6 h + k	0	0 %
Yhteensä	308	100 %



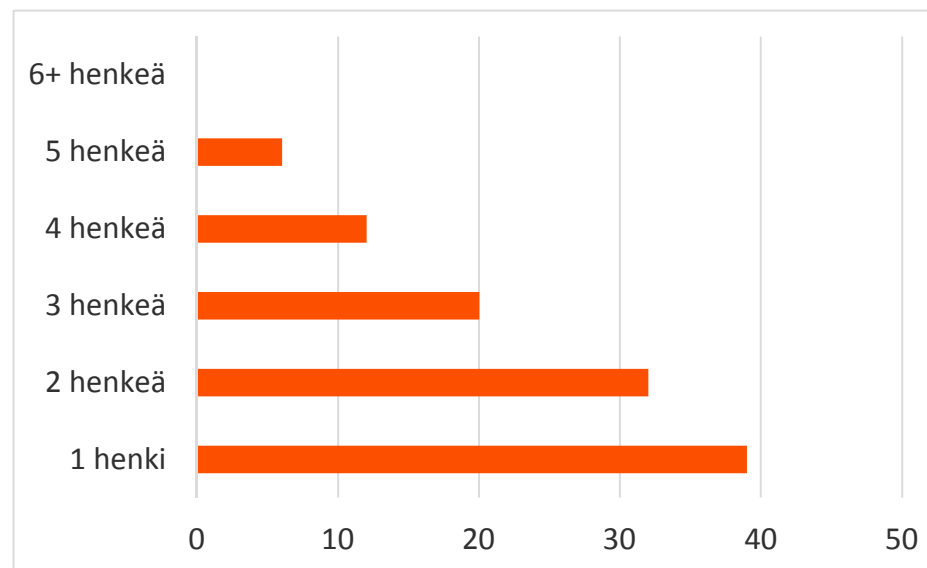
Asukasvalinnat vapautuneisiin asuntoihin alueyhtiöittäin

Alueyhtiö	KPL	%
Heka Etelä Oy	52	17 %
Heka Itä Oy	52	17 %
Heka Länsi Oy	35	11 %
Heka Kaakko Oy	34	11 %
Heka Koillinen Oy	111	36 %
Oy Asuntohankinta Ab	8	3 %
Helsingin Korkotukiasunnot	16	5 %
KYMP/Asuntovuokraus	0	0 %
Yhteensä	308	100 %



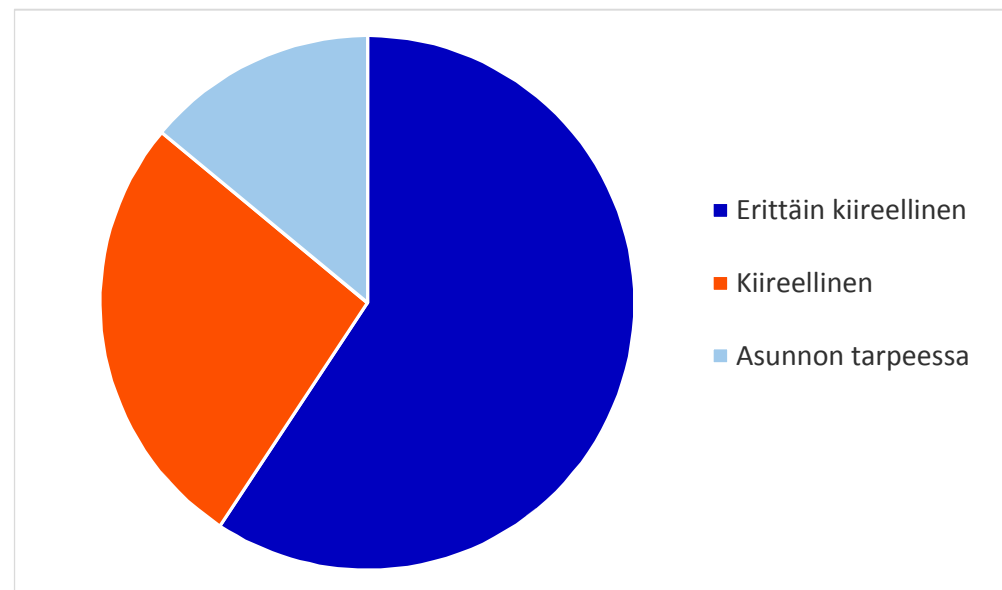
Keskinäiset vaihdot ruokakunnan koon mukaan

Ruokakunnan koko	KPL	%
1 henki	39	36 %
2 henkeä	32	29 %
3 henkeä	20	18 %
4 henkeä	12	11 %
5 henkeä	6	6 %
6+ henkeä		0 %
Yhteensä	109	100 %



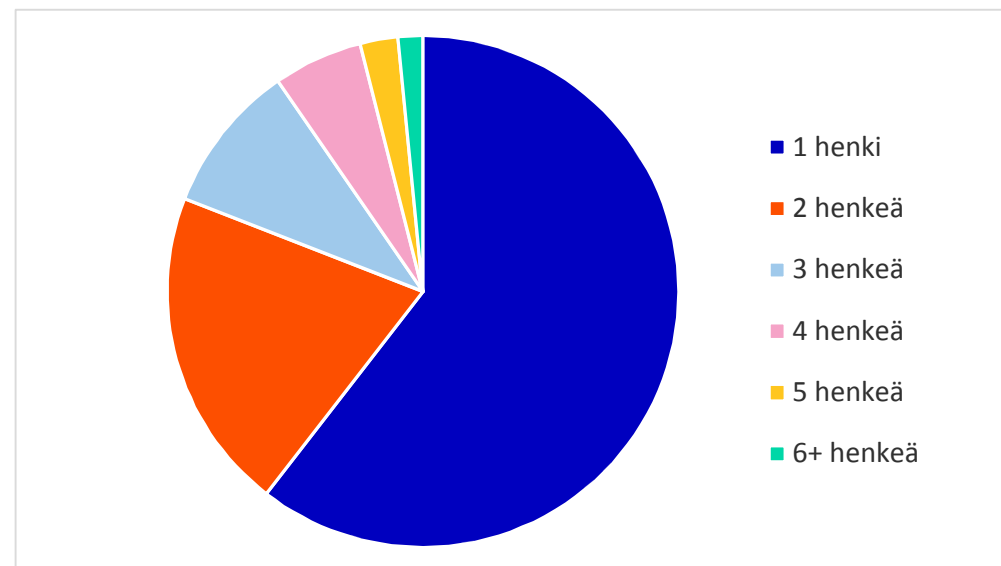
Aktiivit hakemukset asunnontarveluokan mukaan 31.8.2019

Asunnontarveluokka	KPL	%
Erittäin kiireellinen	14019	59 %
Kiireellinen	6314	27 %
Asunnon tarpeessa	3307	14 %
Yhteensä	23640	100 %
Asunnonvaihtajia hakijoista	2815	12 %



Aktiivit hakemukset ruokakunnan koon mukaan 31.8.2019

Ruokakunnan koko	KPL	%
1 henki	14299	60 %
2 henkeä	4829	20 %
3 henkeä	2245	9 %
4 henkeä	1332	6 %
5 henkeä	565	2 %
6+ henkeä	370	2 %
Yhteensä	23640	100 %

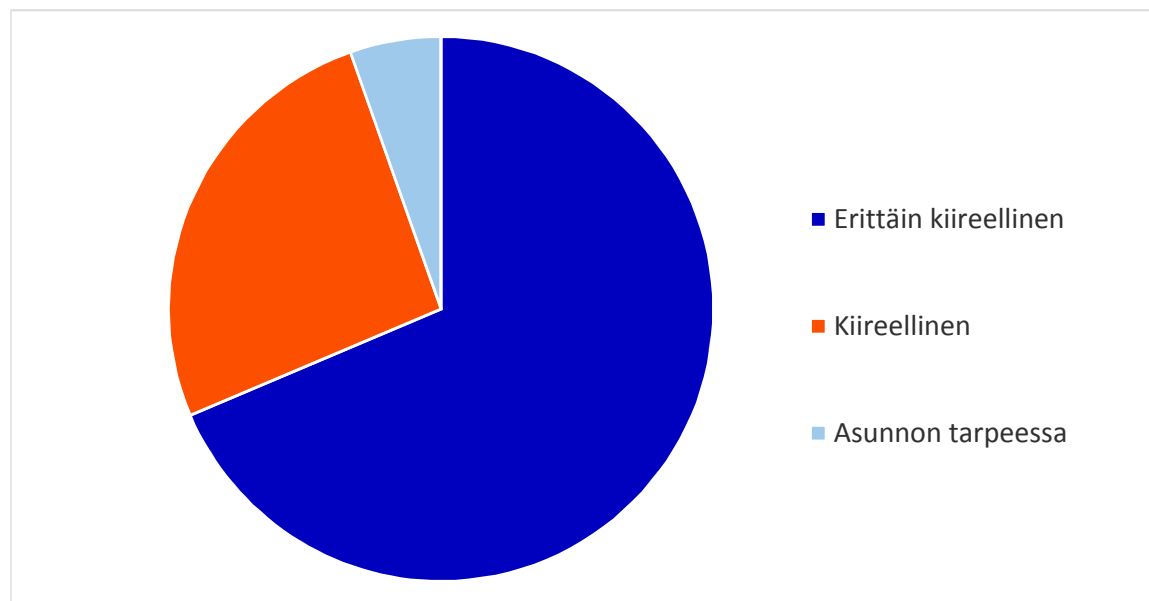


Asukasvalinnat vapautuneisiin asuntoihin asunnontarveluokittain 1.1. – 31.8.2019

Asunnontarveluokka	KPL	%
Erittäin kiireellinen	1485	69 %
Kiireellinen	562	26 %
Asunnon tarpeessa	117	5 %
Yhteensä	2164	100 %

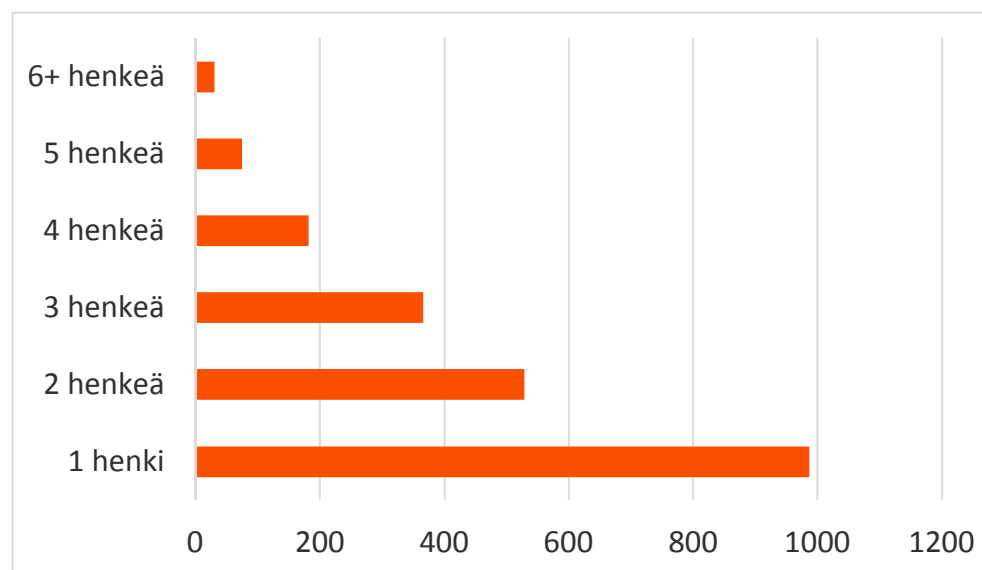
Asukkaaksi valituista:

Asunnonvaihtajia	265	12 %
Asunnottomia	102	5 %



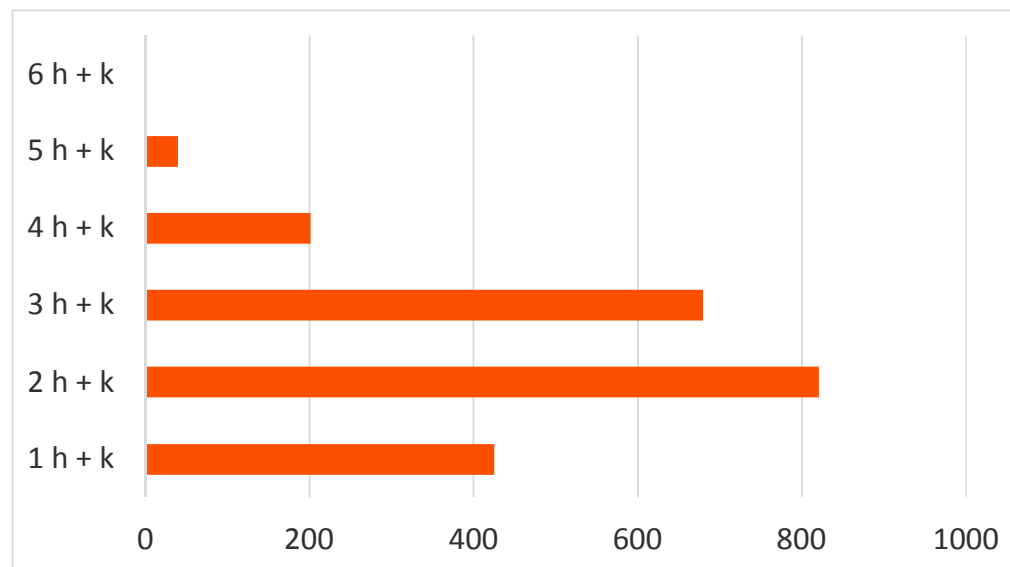
Asukasvalinnat vapautuneisiin asuntoihin ruokakunnan koon mukaan 1.1. – 31.8.2019

Ruokakunnan koko	KPL	%
1 henki	986	46 %
2 henkeä	528	24 %
3 henkeä	365	17 %
4 henkeä	181	8 %
5 henkeä	74	3 %
6+ henkeä	30	1 %
Yhteensä	2164	100 %



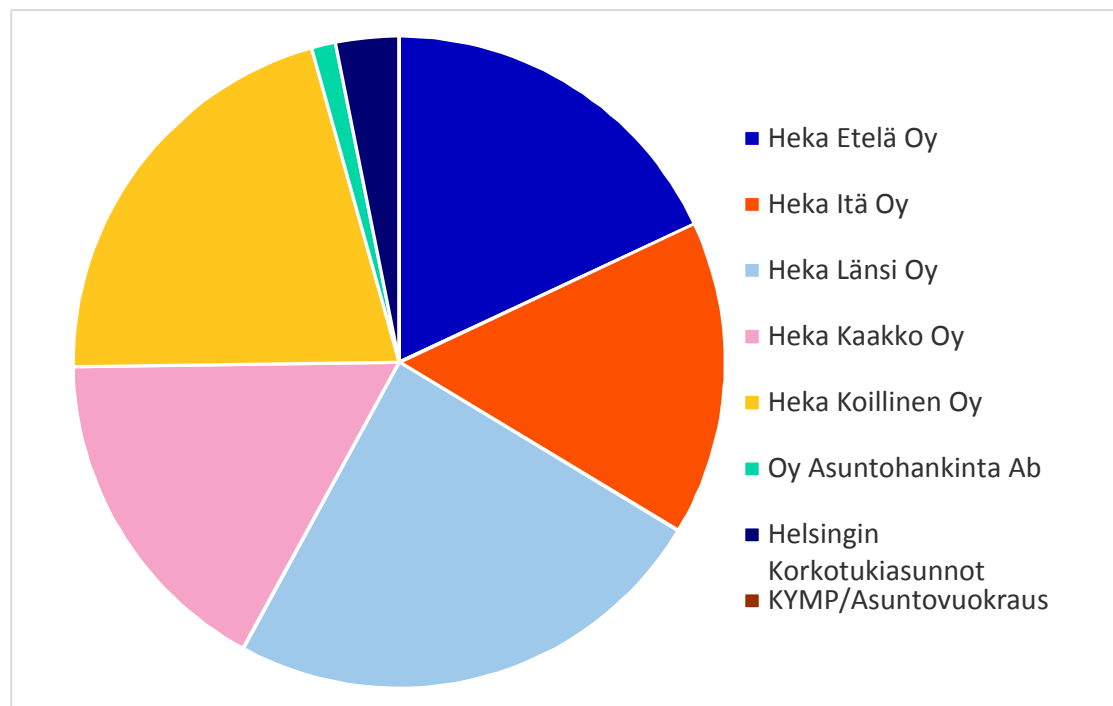
Asukasvalinnat vapautuneisiin asuntoihin huoneluvun mukaan 1.1. – 31.8.2019

Huoneluku	KPL	%
1 h + k	425	20 %
2 h + k	820	38 %
3 h + k	679	31 %
4 h + k	201	9 %
5 h + k	39	2 %
6 h + k	0	0 %
Yhteensä	2164	100 %



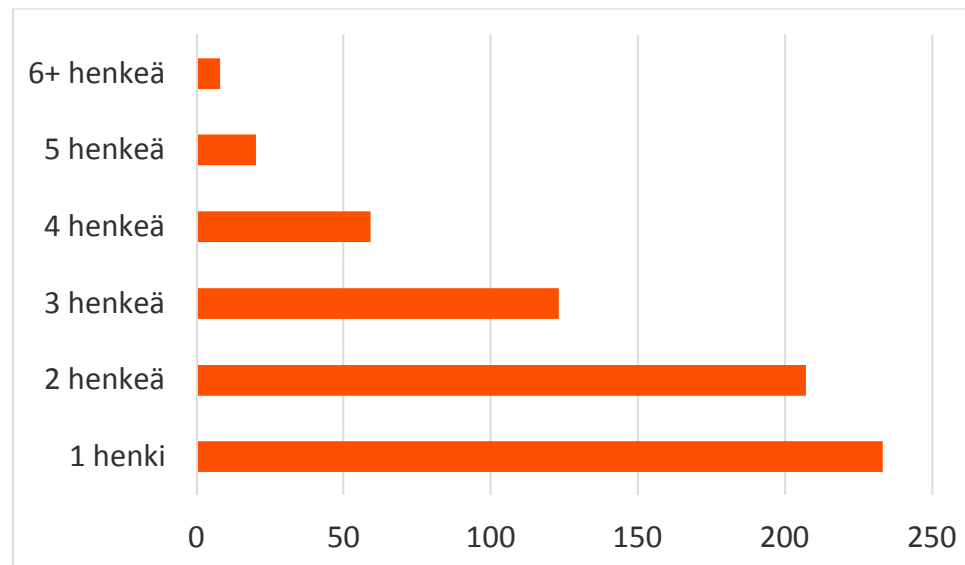
Asukasvalinnat vapautuneisiin asuntoihin alueyhtiöittäin 1.1. – 31.7.2019

Alueyhtiö	KPL	%
Heka Etelä Oy	390	18 %
Heka Itä Oy	338	16 %
Heka Länsi Oy	526	24 %
Heka Kaakko Oy	364	17 %
Heka Koillinen Oy	452	21 %
Oy Asuntohankinta Ab	26	1 %
Helsingin Korkotukiasunnot	68	3 %
KYMP/Asuntovuokraus	0	0 %
Yhteensä	2164	100 %



Keskinäiset vaihdot ruokakunnan koon mukaan 1.1. – 31.8.2019

Ruokakunnan koko	KPL	%
1 henki	233	34 %
2 henkeä	207	27 %
3 henkeä	123	21 %
4 henkeä	59	12 %
5 henkeä	20	5 %
6+ henkeä	8	1 %
Yhteensä	650	100 %



Lähde:

**Kaupunkiympäristö / Palvelut ja luvat /
Asukas- ja yrityspalvelut / Asuntopalvelut**

Helsinki