

Asukasvalinnat ARA-vuokra-asuntoihin 1.-31.10.2018

Helsinki

Asukasvalinnat 1.-31.10.2018

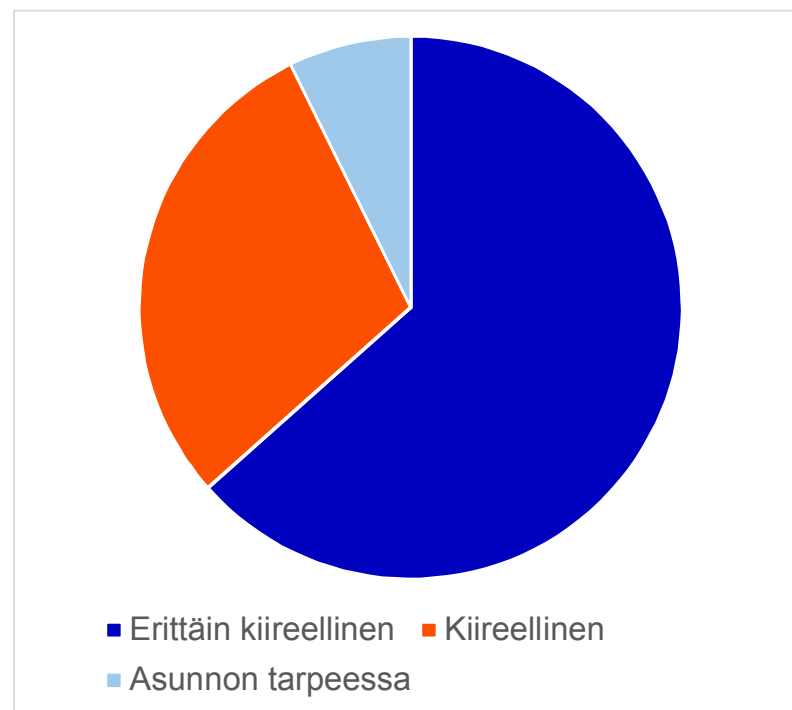
Kaikki asukasvalinnat	449 kpl
▪ Asukasvalinnat vapautuneisiin asuntoihin	383 kpl
▪ Asukkaiden väliset keskinäiset vaihdot	66 kpl
▪ Asunnosta kieltäytyneet (uudet asukkaat ja vaihtajat, ei keskinäisiä vaihtoja)	35%

Asukasvalinnat vapautuneisiin asuntoihin asunnontarveluokittain

Asunnontarveluokka	KPL	%
Erittäin kiireellinen	243	63 %
Kiireellinen	112	29 %
Asunnon tarpeessa	28	7 %
Yhteensä	383	100 %

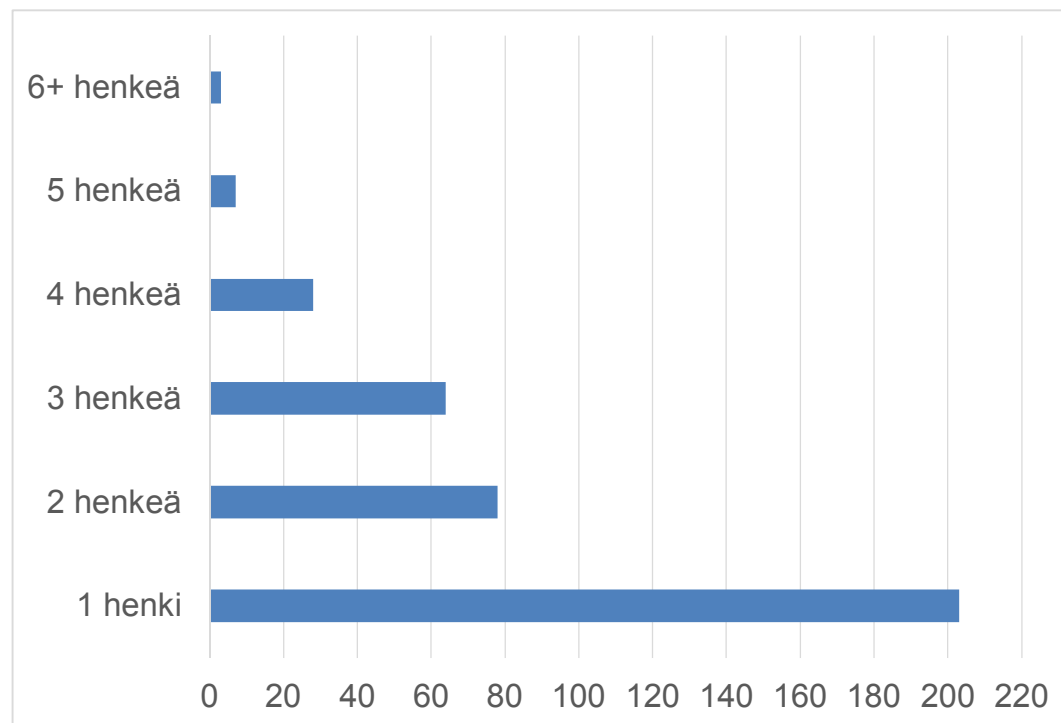
Asukkaaksi valituista:

Asunnonvaihtajia	64	17 %
Asunnottomia	26	7 %



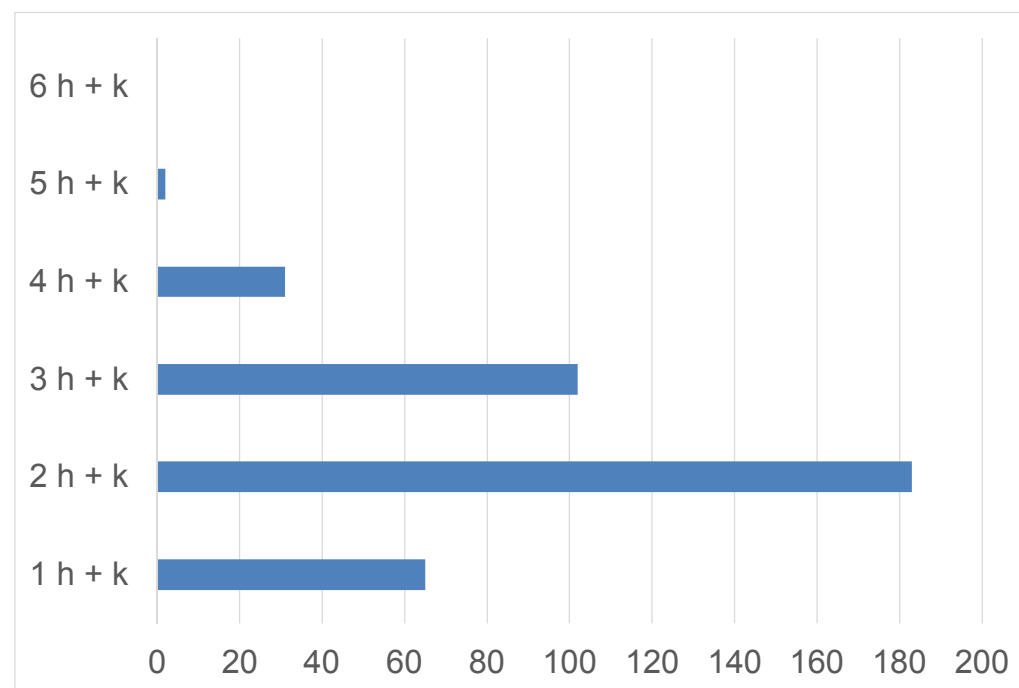
Asukasvalinnat vapautuneisiin asuntoihin ruokakunnan koon mukaan

Ruokakunnan koko	KPL	%
1 henki	203	53 %
2 henkeä	78	20 %
3 henkeä	64	17 %
4 henkeä	28	7 %
5 henkeä	7	2 %
6+ henkeä	3	1 %
Yhteensä	383	100 %



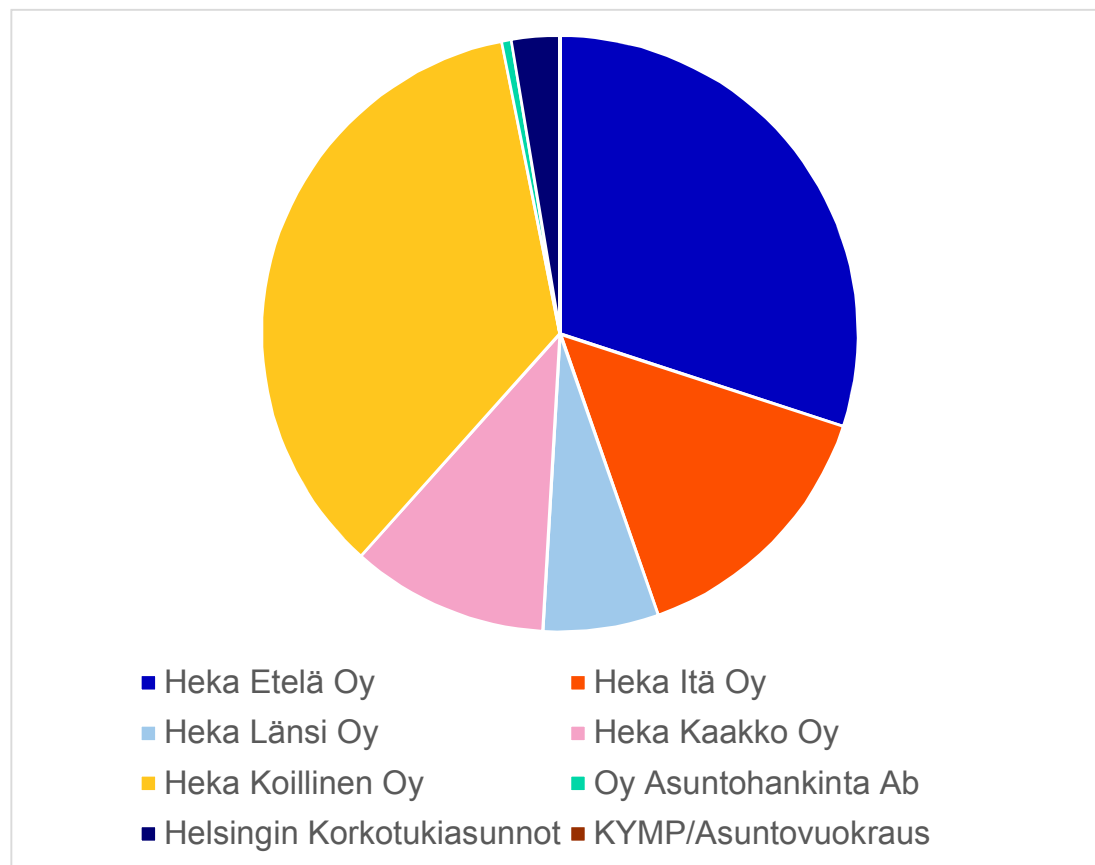
Asukasvalinnat vapautuneisiin asuntoihin huoneluvun mukaan

Huoneluku	KPL	%
1 h + k	65	17 %
2 h + k	183	48 %
3 h + k	102	27 %
4 h + k	31	8 %
5 h + k	2	1 %
6 h + k	0	0 %
Yhteensä	383	100 %



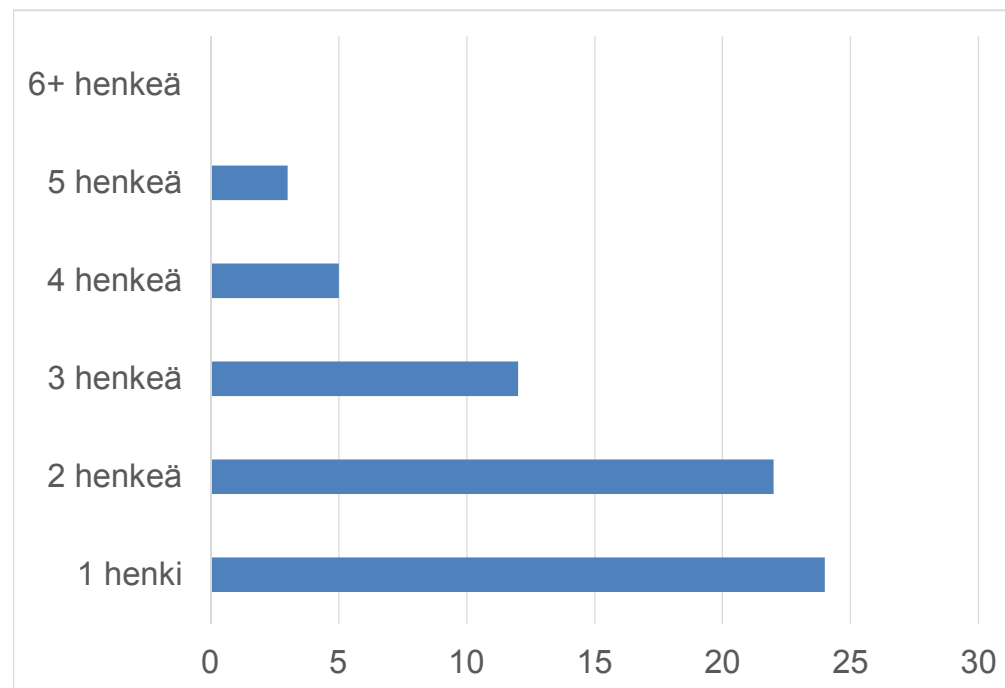
Asukasvalinnat vapautuneisiin asuntoihin alueyhtiöittäin

Alueyhtiö	KPL	%
Heka Etelä Oy	115	30 %
Heka Itä Oy	56	15 %
Heka Länsi Oy	24	6 %
Heka Kaakko Oy	41	11 %
Heka Koillinen Oy	135	35 %
Oy Asuntohankinta Ab	2	1 %
Helsingin Korkotukiasunnot	10	3 %
KYMP/Asuntovuokraus	0	0 %
Yhteensä	383	100 %



Keskinäiset vaihdot ruokakunnan koon mukaan

Ruokakunnan koko	KPL	%
1 henki	24	36 %
2 henkeä	22	33 %
3 henkeä	12	18 %
4 henkeä	5	8 %
5 henkeä	3	5 %
6+ henkeä	0	0 %
Yhteensä	66	100 %

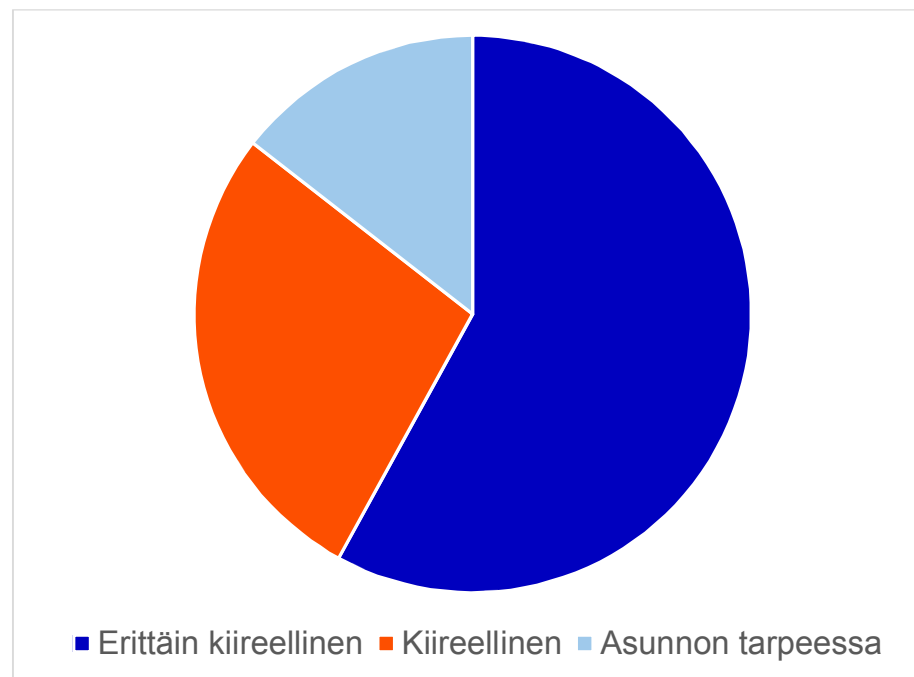


Aktiivit hakemukset 31.10.2018

Asunnontarveluokan mukaan:

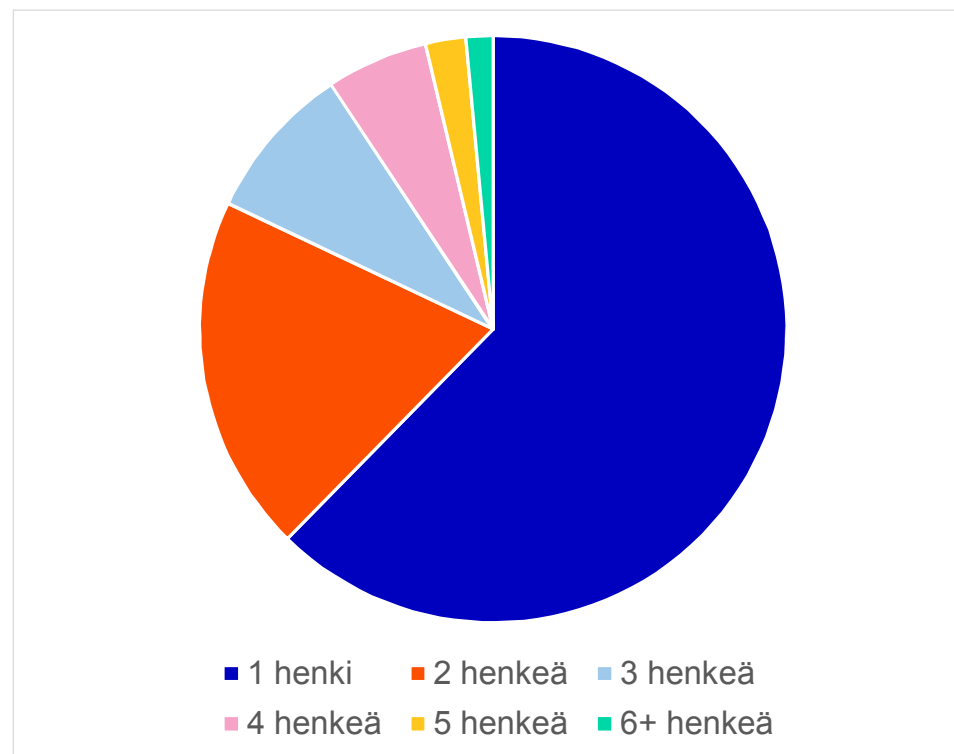
Asunnontarveluokka	KPL	%
Erittäin kiireellinen	14042	58 %
Kiireellinen	6665	28 %
Asunnon tarpeessa	3503	14 %
Yhteensä	24210	100 %

Asunnonvaihtajia hakijoista	2797	12 %
-----------------------------	------	------



Aktiivit hakemukset ruokakunnan koon mukaan 31.10.2018

Ruokakunnan koko	KPL	%
1 henki	15095	62 %
2 henkeä	4771	20 %
3 henkeä	2089	9 %
4 henkeä	1354	6 %
5 henkeä	538	2 %
6+ henkeä	363	1 %
Yhteensä	24210	100 %

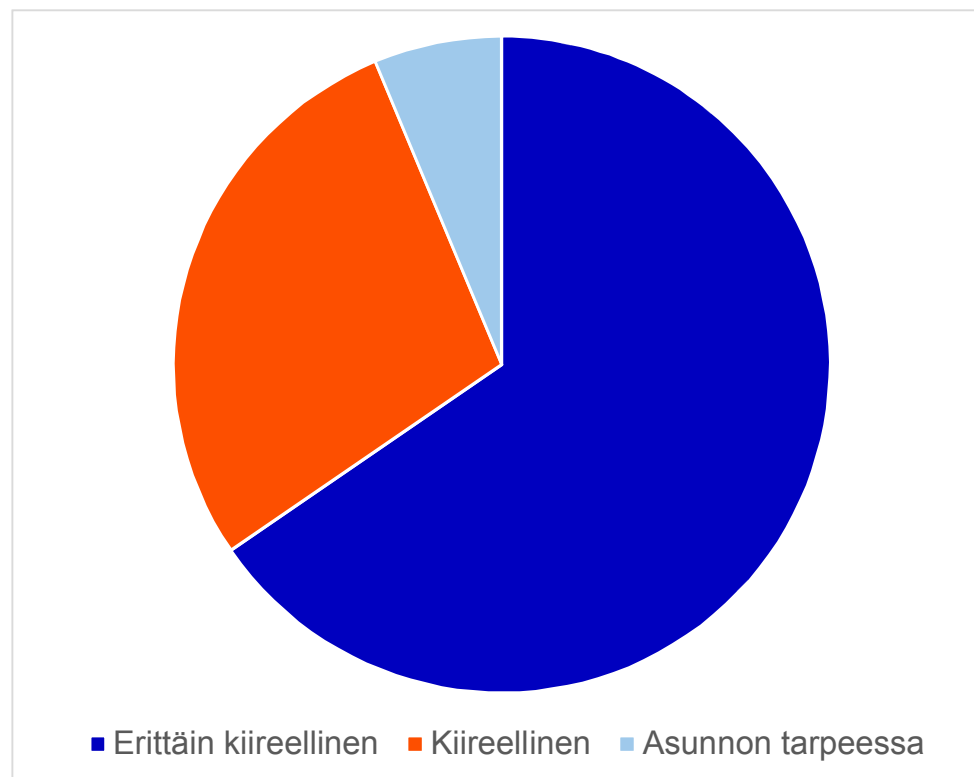


Asukasvalinnat vapautuneisiin asuntoihin asunnontarveluokittain 1.1. – 31.10.2018

Asunnontarveluokka	KPL	%
Erittäin kiireellinen	1695	65 %
Kiireellinen	732	28 %
Asunnon tarpeessa	163	6 %
Yhteensä	2590	100 %

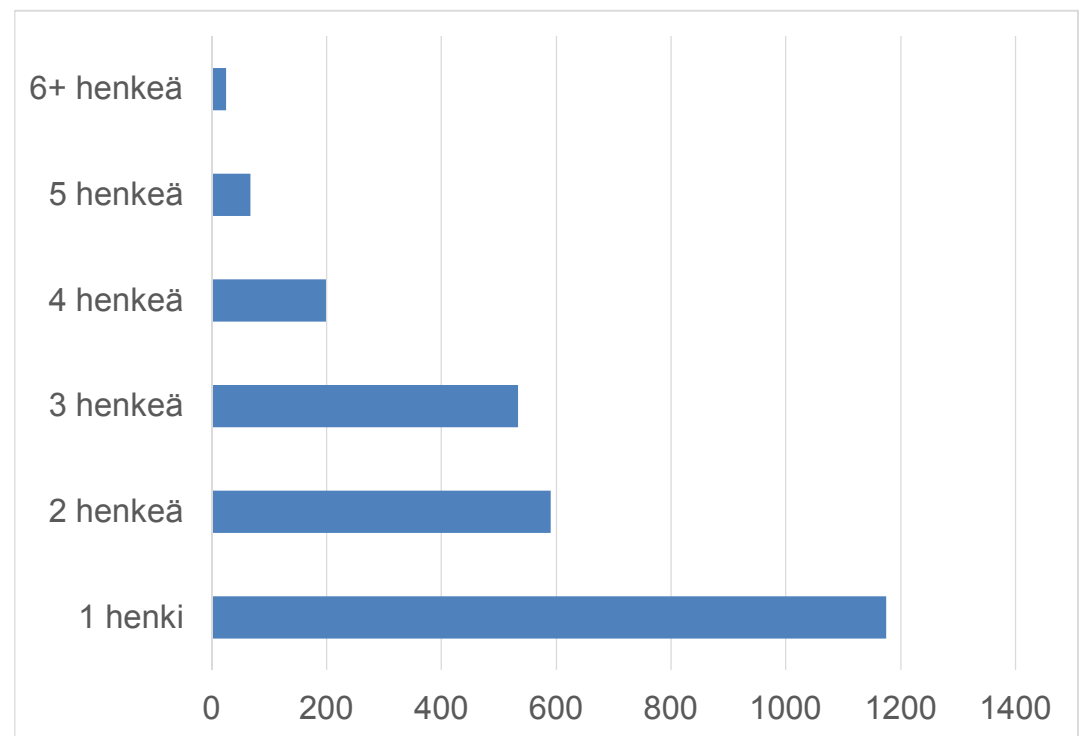
Asukkaaksi valituista:

Asunnonvaihtajia	424	16 %
Asunnottomia	179	7 %



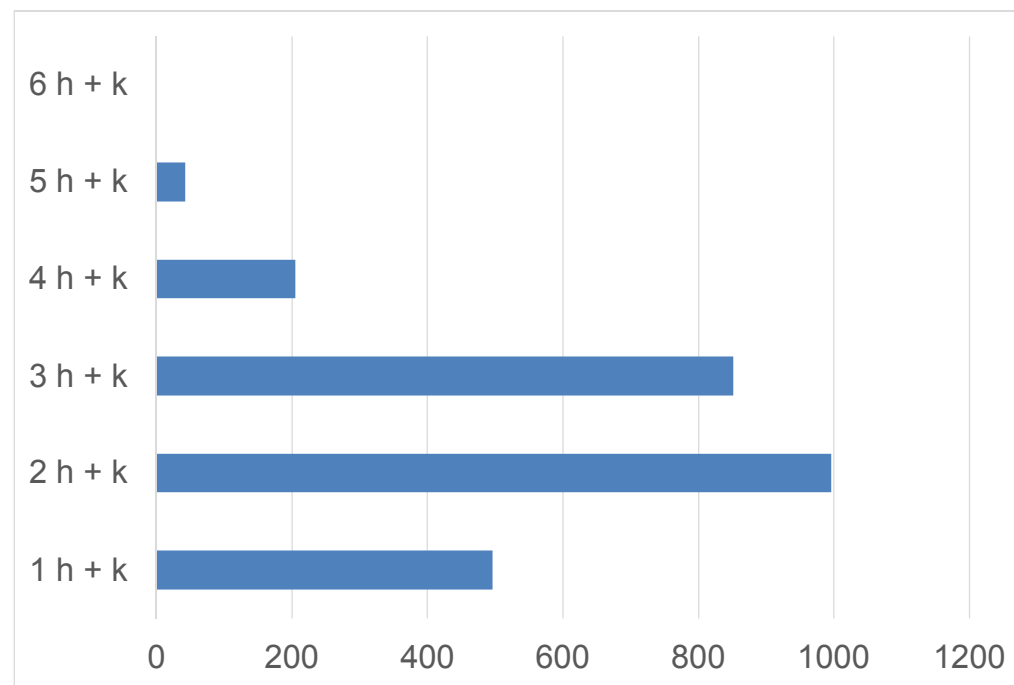
Asukasvalinnat vapautuneisiin asuntoihin ruokakunnan koon mukaan 1.1. – 31.10.2018

Ruokakunnan koko	KPL	%
1 henki	1175	45 %
2 henkeä	590	23 %
3 henkeä	534	21 %
4 henkeä	199	8 %
5 henkeä	67	3 %
6+ henkeä	25	1 %
Yhteensä	2590	100 %



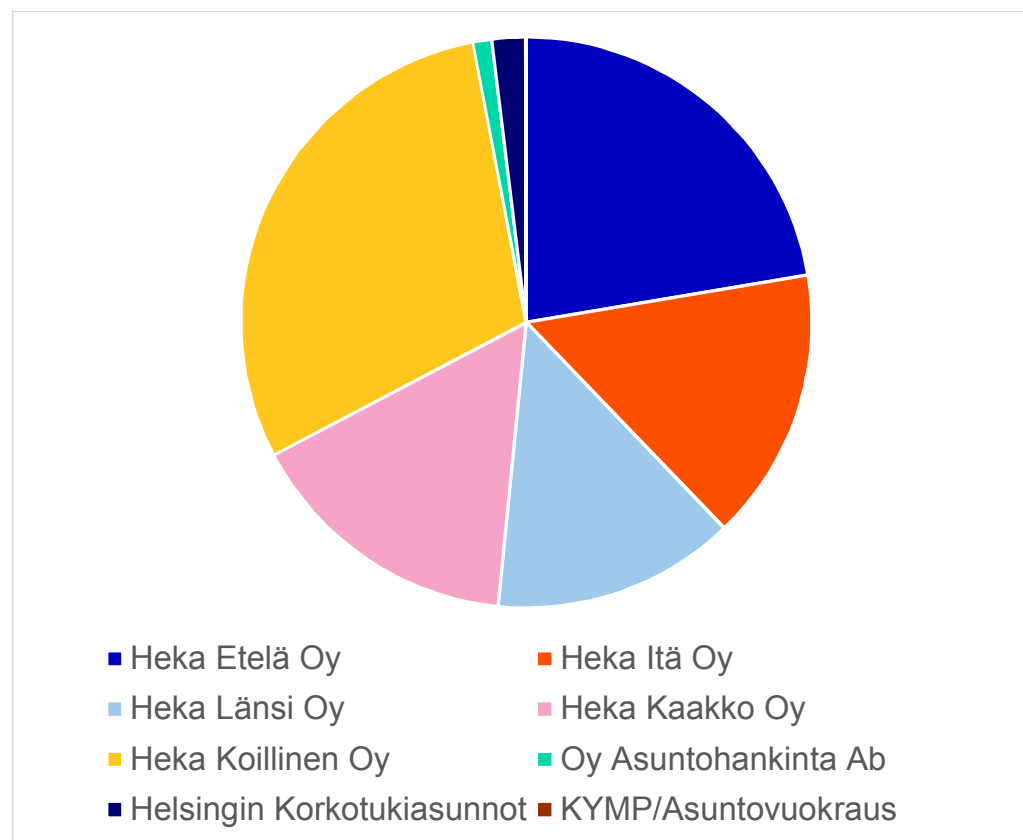
Asukasvalinnat vapautuneisiin asuntoihin huoneluvun mukaan 1.1. – 31.10.2018

Huoneluku	KPL	%
1 h + k	496	19 %
2 h + k	996	38 %
3 h + k	851	33 %
4 h + k	205	8 %
5 h + k	42	2 %
6 h + k	0	0 %
Yhteensä	2590	100 %



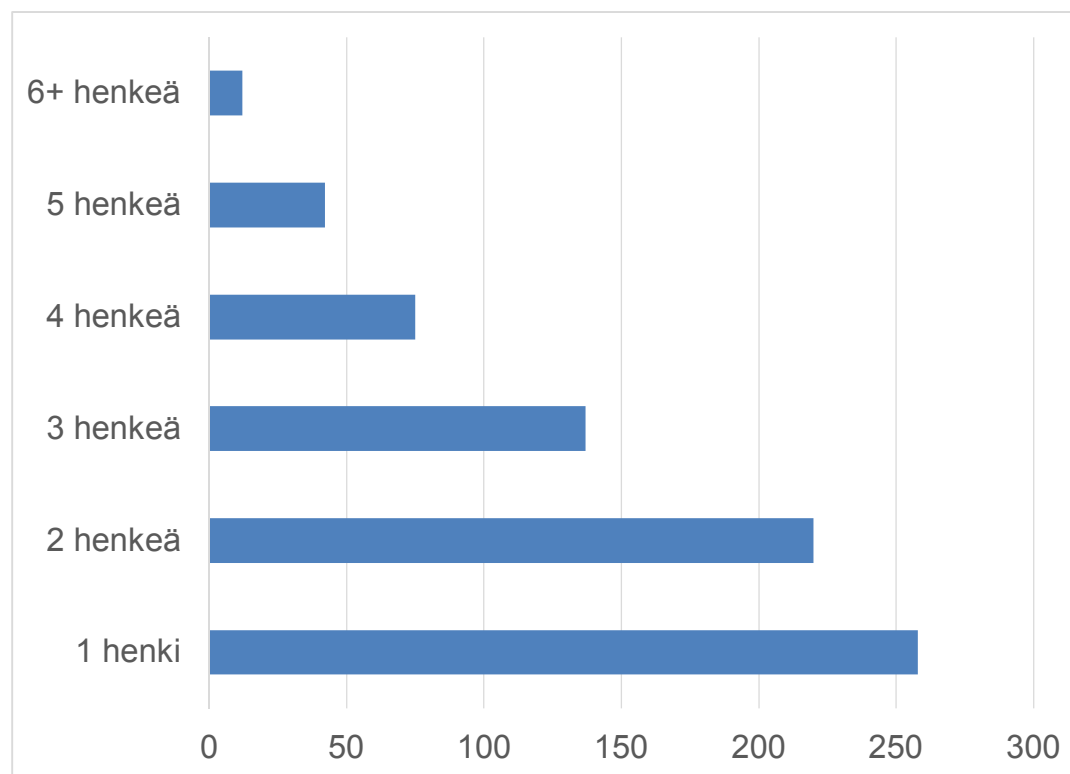
Asukasvalinnat vapautuneisiin asuntoihin alueyhtiöittäin 1.1. – 31.10.2018

Alueyhtiö	KPL	%
Heka Etelä Oy	579	22 %
Heka Itä Oy	400	15 %
Heka Länsi Oy	357	14 %
Heka Kaakko Oy	407	16 %
Heka Koillinen Oy	769	30 %
Oy Asuntohankinta Ab	28	1 %
Helsingin Korkotukiasunnot	49	2 %
KYMP/Asuntovuokraus	1	0 %
Yhteensä	2590	100 %



Keskinäiset vaihdot ruokakunnan koon mukaan 1.1. – 31.10.2018

Ruokakunnan koko	KPL	%
1 henki	258	35 %
2 henkeä	220	30 %
3 henkeä	137	18 %
4 henkeä	75	10 %
5 henkeä	42	6 %
6+ henkeä	12	2 %
Yhteensä	744	100 %



Lähde:

**Kaupunkiympäristö / Palvelut ja luvat /
Asukas- ja yrityspalvelut / Asuntopalvelut**

Helsinki