

Asukasvalinnat ARA-vuokra-asuntoihin 1.-30.4.2018

Helsinki

Asukasvalinnat 1.-30.4.2018

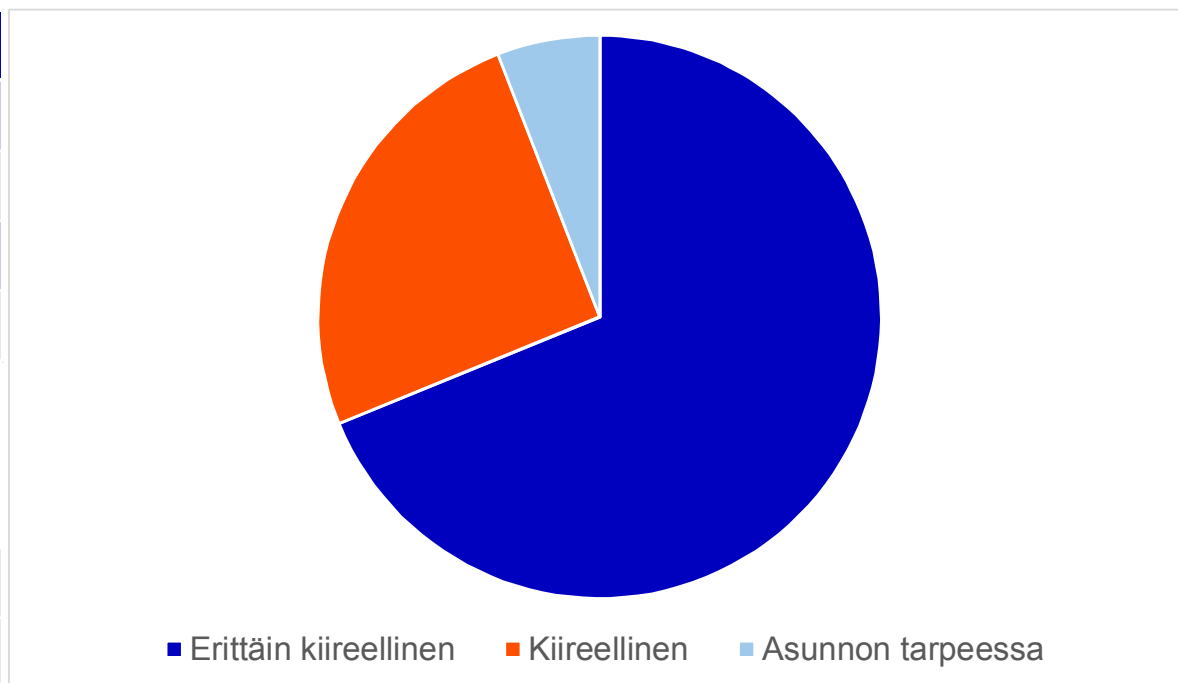
- Kaikki asukasvalinnat 260 kpl
 - Asukasvalinnat vapautuneisiin asuntoihin 170 kpl
 - Asukkaiden väliset keskinäiset vaihdot 90 kpl

Asukasvalinnat vapautuneisiin asuntoihin asunnontarveluokittain

Asunnontarveluokka	KPL	%
Erittäin kiireellinen	117	69 %
Kiireellinen	43	25 %
Asunnon tarpeessa	10	6 %
Yhteensä	170	100 %

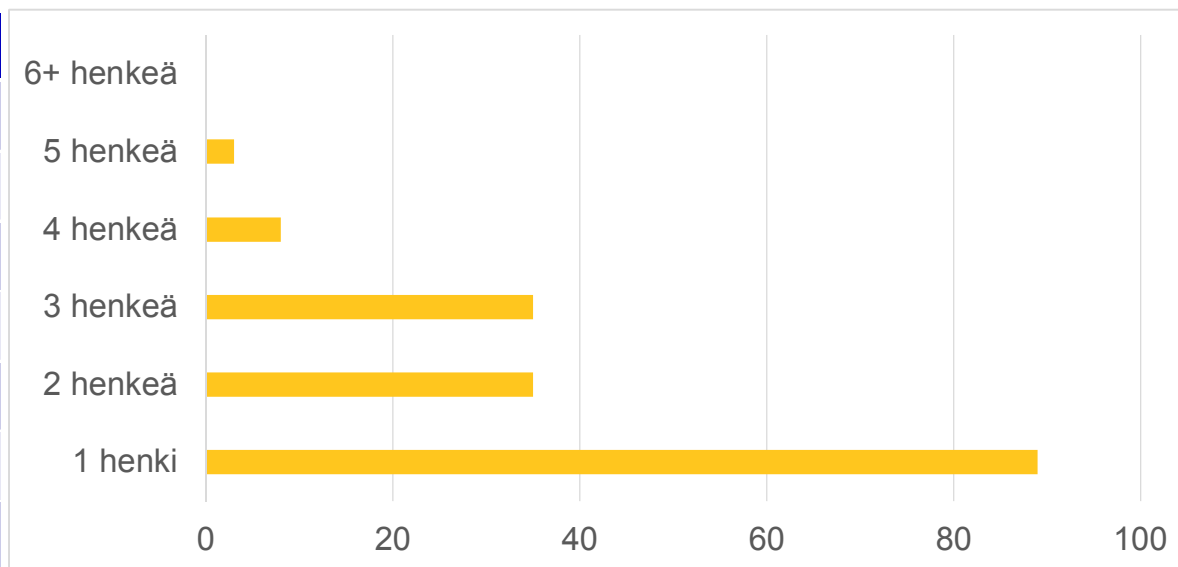
Asukkaaksi valituista:

Asunnonvaihtajia	23	14 %
Asunnottomia	10	6 %



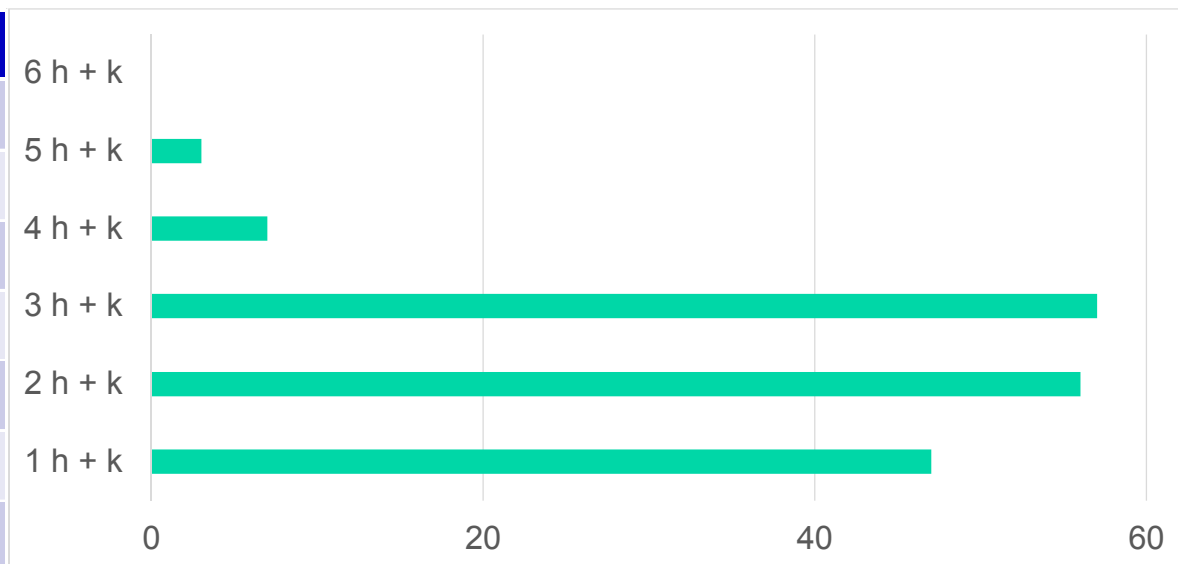
Asukasvalinnat vapautuneisiin asuntoihin ruokakunnan koon mukaan

Ruokakunnan koko	KPL	%
1 henki	89	52 %
2 henkeä	35	21 %
3 henkeä	35	21 %
4 henkeä	8	5 %
5 henkeä	3	2 %
6+ henkeä	0	0 %
Yhteensä	170	100 %



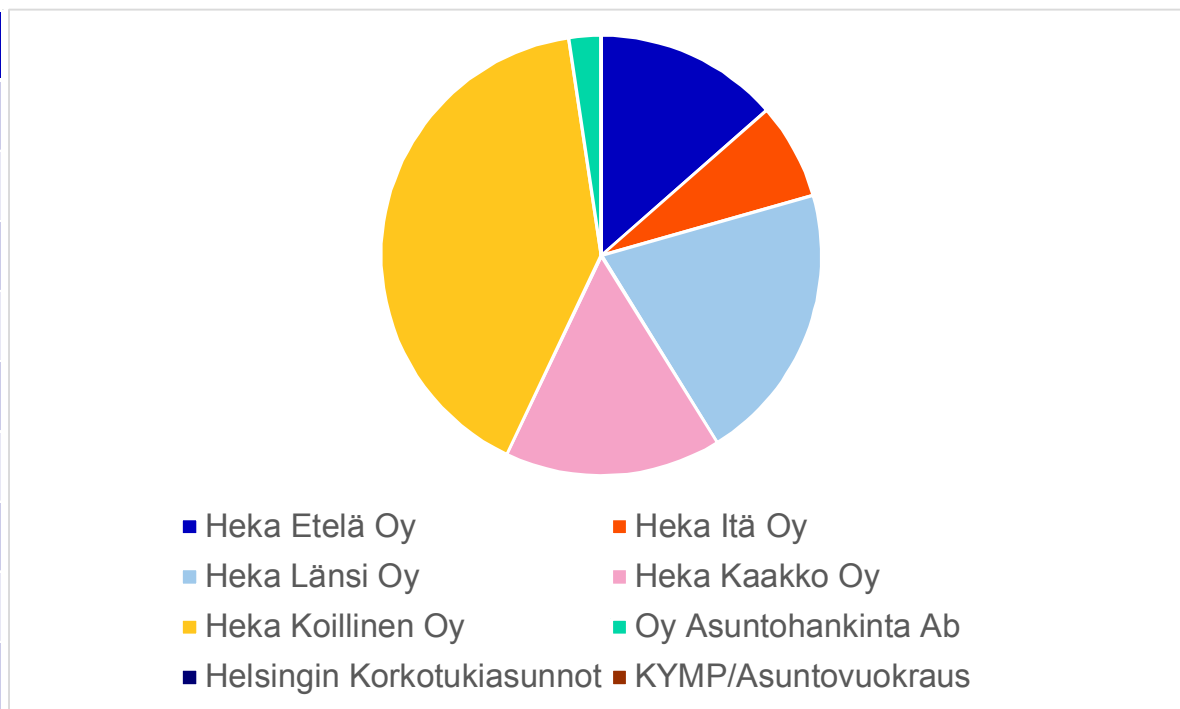
Asukasvalinnat vapautuneisiin asuntoihin huoneluvun mukaan

Huoneluku	KPL	%
1 h + k	47	28 %
2 h + k	56	33 %
3 h + k	57	34 %
4 h + k	7	4 %
5 h + k	3	2 %
6 h + k	0	0 %
Yhteensä	170	100 %



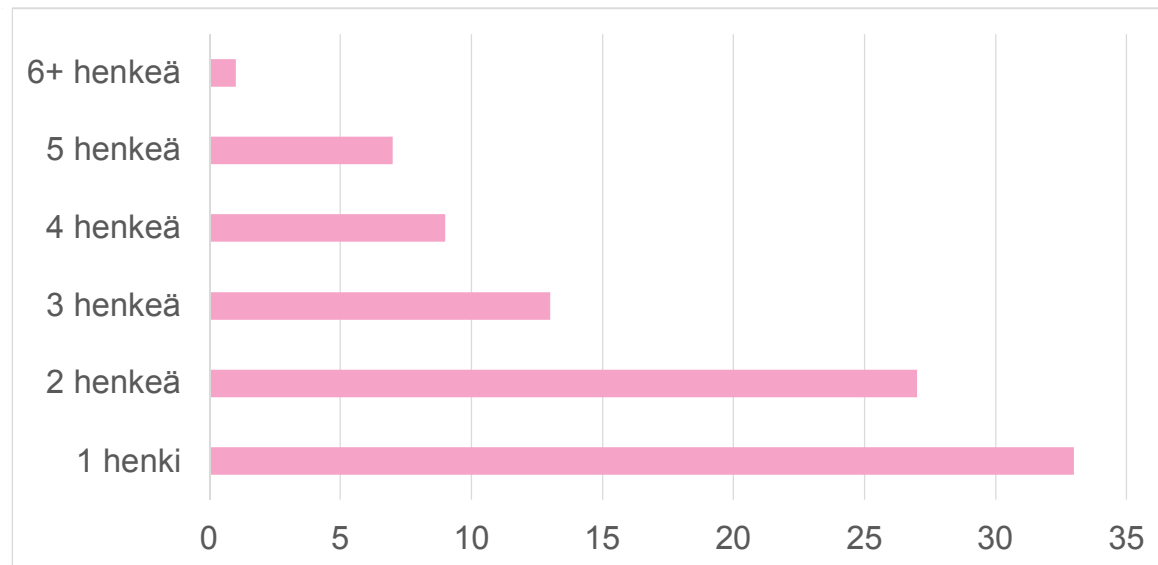
Asukasvalinnat vapautuneisiin asuntoihin alueyhtiöittäin

Alueyhtiö	KPL	%
Heka Etelä Oy	23	14 %
Heka Itä Oy	12	7 %
Heka Länsi Oy	35	21 %
Heka Kaakko Oy	27	16 %
Heka Koillinen Oy	69	41 %
Oy Asuntohankinta Ab	4	2 %
Helsingin Korkotukiasunnot	0	0 %
KYMP/Asuntovuokraus	0	0 %
Yhteensä	170	100 %



Keskinäiset vaihdot ruokakunnan koon mukaan

Ruokakunnan koko	KPL	%
1 henki	33	37 %
2 henkeä	27	30 %
3 henkeä	13	14 %
4 henkeä	9	10 %
5 henkeä	7	8 %
6+ henkeä	1	1 %
Yhteensä	90	100 %

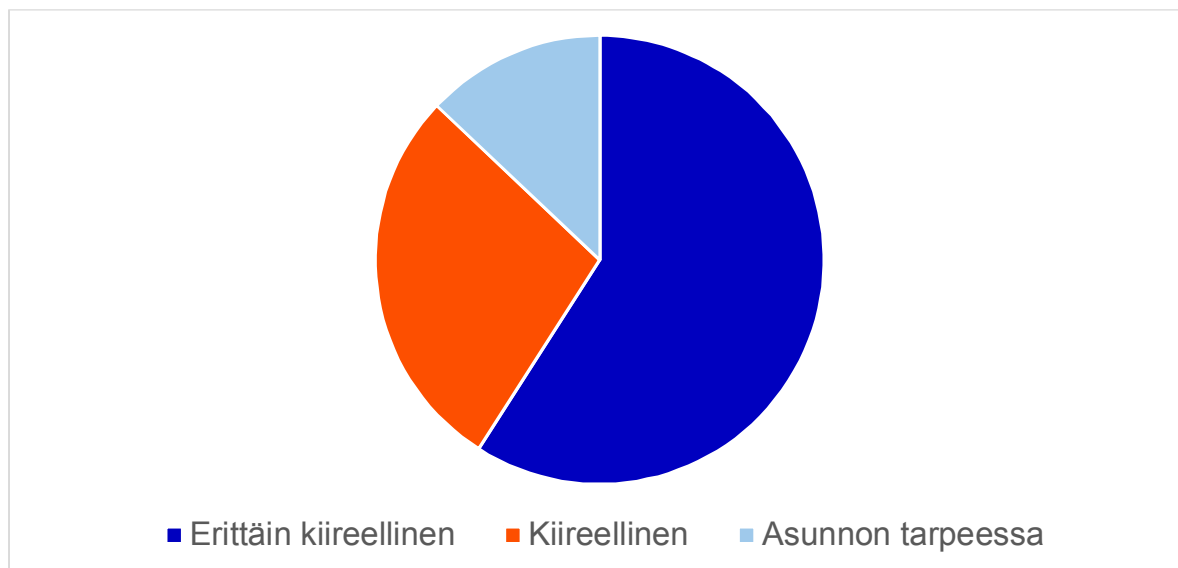


Aktiivit hakemukset 30.4.2018

Asunnontarveluokan mukaan:

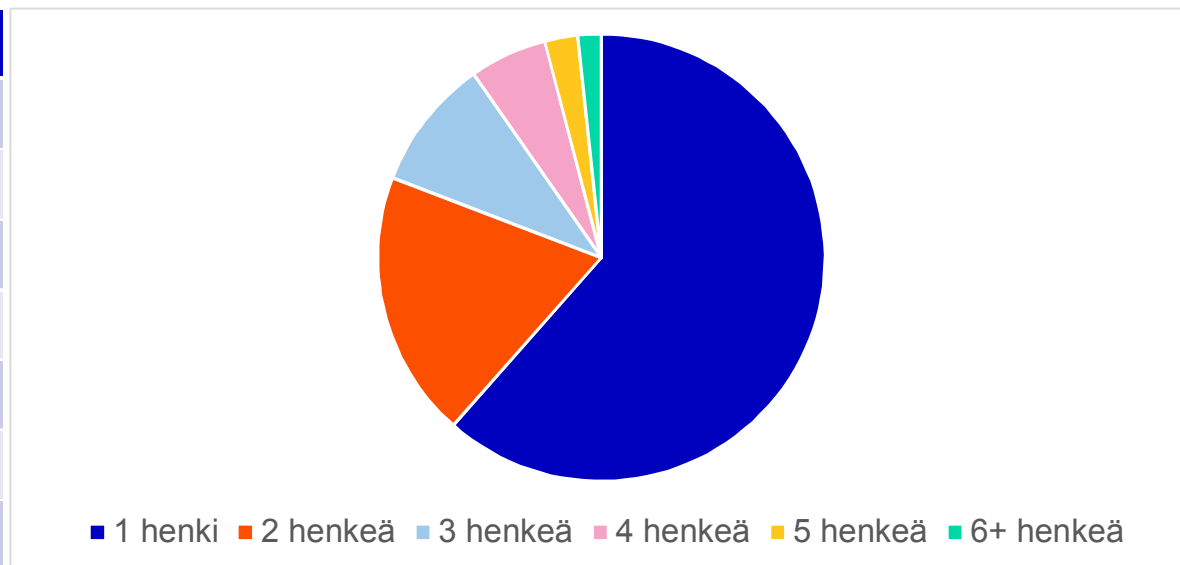
Asunnontarveluokka	KPL	%
Erittäin kiireellinen	12569	59 %
Kiireellinen	5952	28 %
Asunnon tarpeessa	2753	13 %
Yhteensä	21274	100 %

Asunnonvaihtajia hakijoista	2500	12 %
------------------------------------	-------------	-------------



Aktiivit hakemukset ruokakunnan koon mukaan 30.4.2018

Ruokakunnan koko	KPL	%
1 henki	13089	62 %
2 henkeä	4106	19 %
3 henkeä	2019	9 %
4 henkeä	1192	6 %
5 henkeä	508	2 %
6+ henkeä	360	2 %
Yhteensä	21274	100 %

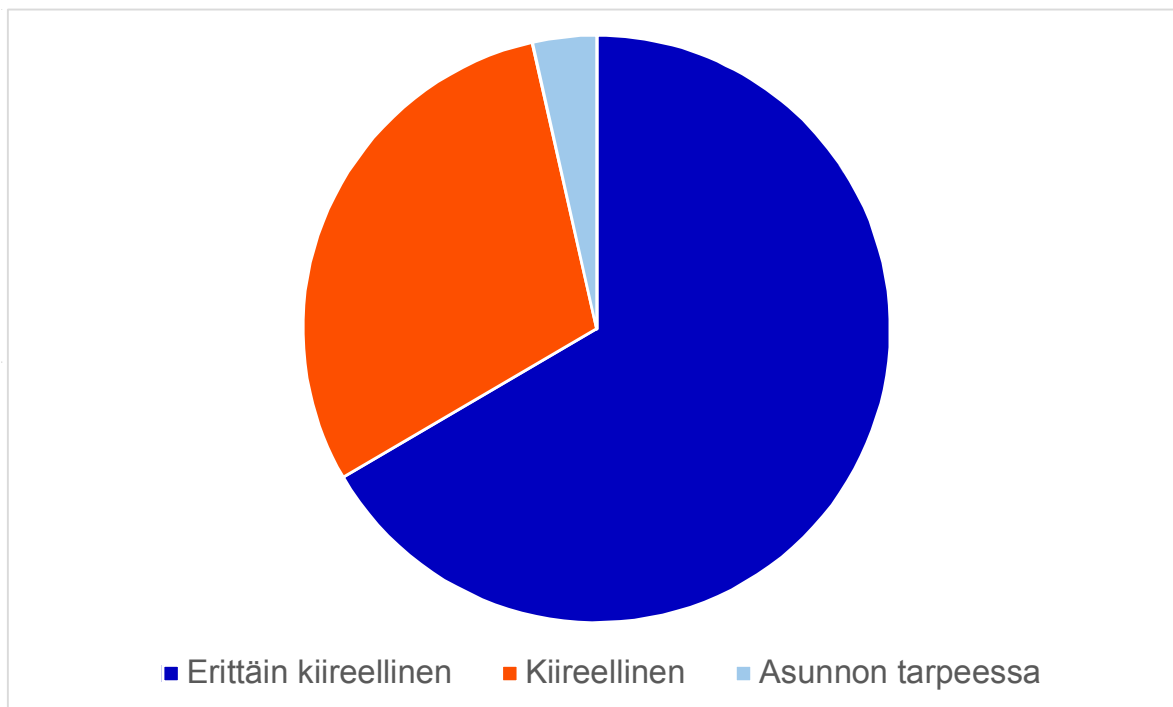


Asukasvalinnat vapautuneisiin asuntoihin asunnontarveluokittain 1.1. – 30.4.2018

Asunnontarveluokka	KPL	%
Erittäin kiireellinen	530	67 %
Kiireellinen	238	30 %
Asunnon tarpeessa	28	4 %
Yhteensä	796	100 %

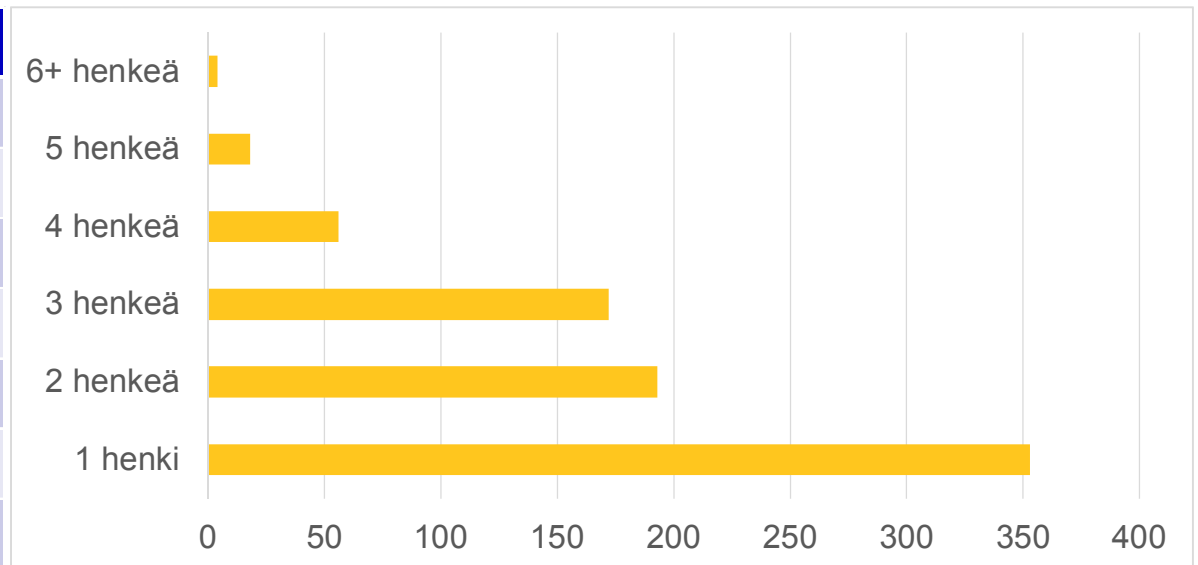
Asukkaaksi valituista:

Asunnonvaihtajia	108	14 %
Asunnottomia	52	7 %



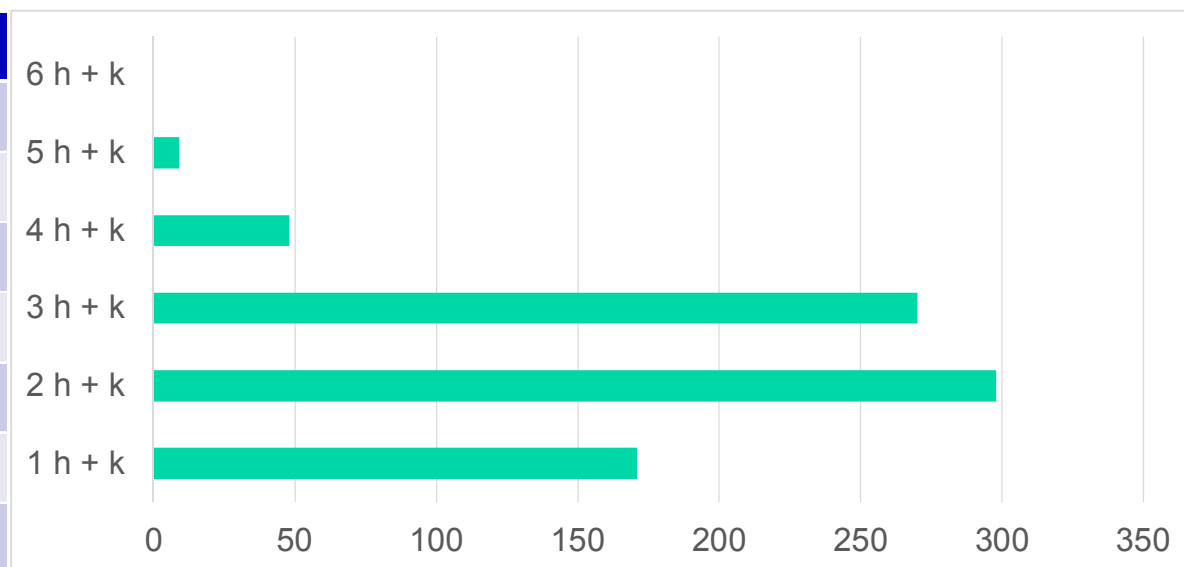
Asukasvalinnat vapautuneisiin asuntoihin ruokakunnan koon mukaan 1.1. – 30.4.2018

Ruokakunnan koko	KPL	%
1 henki	353	44 %
2 henkeä	193	24 %
3 henkeä	172	22 %
4 henkeä	56	7 %
5 henkeä	18	2 %
6+ henkeä	4	1 %
Yhteensä	796	100 %



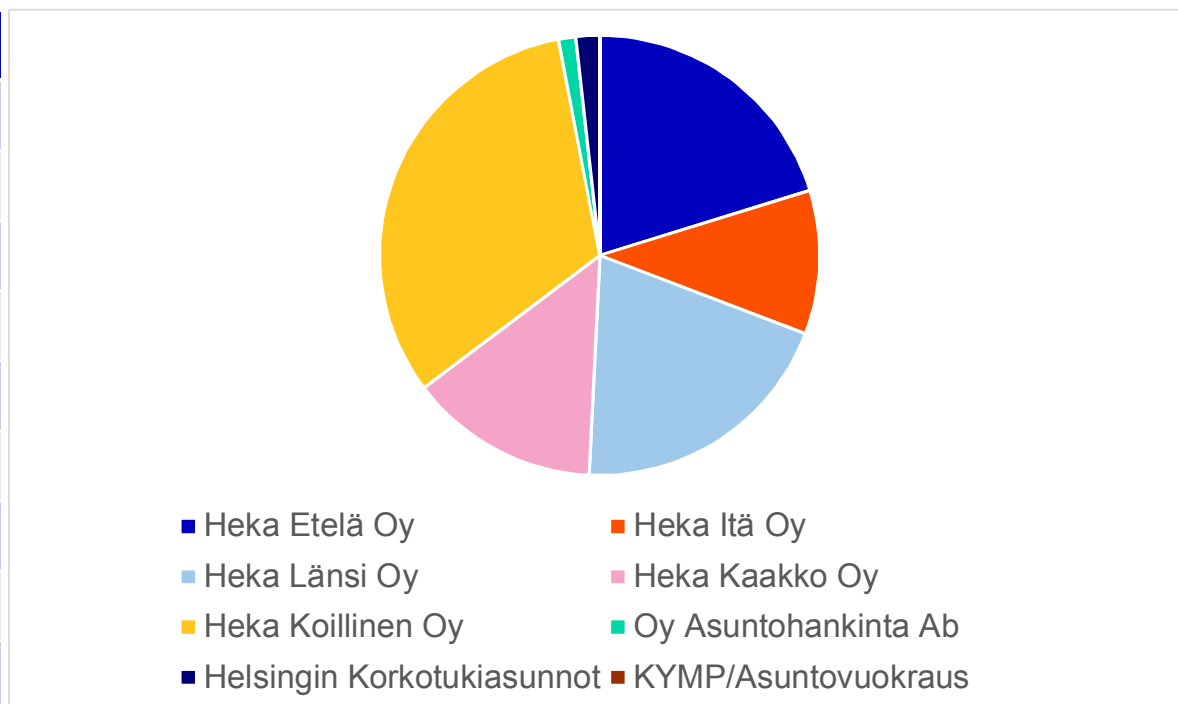
Asukasvalinnat vapautuneisiin asuntoihin huoneluvun mukaan 1.1. – 30.4.2018

Huoneluku	KPL	%
1 h + k	171	21 %
2 h + k	298	37 %
3 h + k	270	34 %
4 h + k	48	6 %
5 h + k	9	1 %
6 h + k	0	0 %
Yhteensä	796	100 %



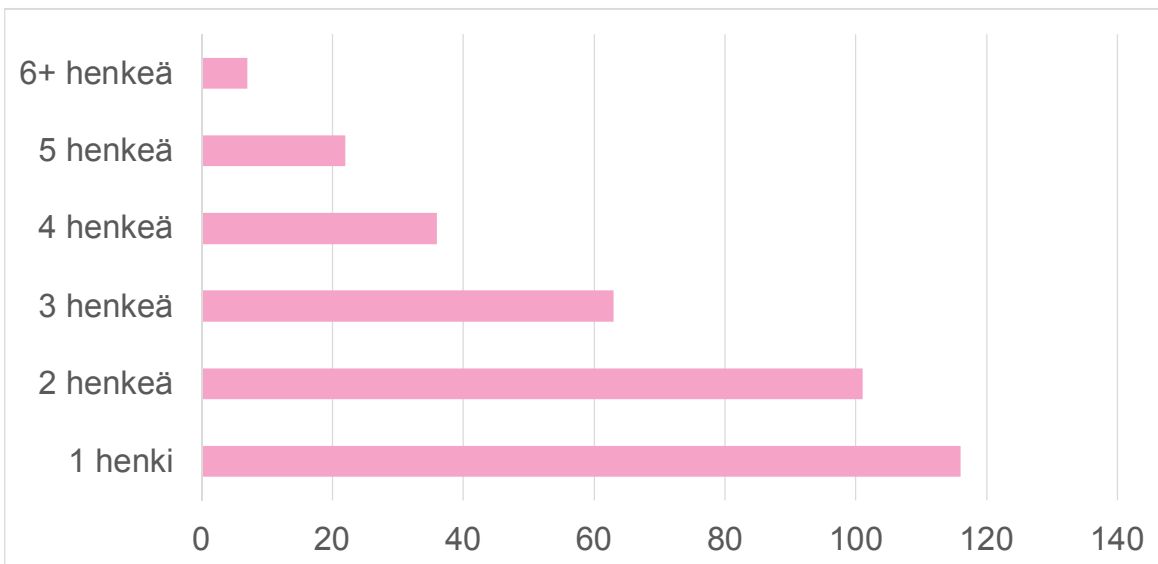
Asukasvalinnat vapautuneisiin asuntoihin alueyhtiöittäin 1.1. – 30.4.2018

Alueyhtiö	KPL	%
Heka Etelä Oy	161	20 %
Heka Itä Oy	84	11 %
Heka Länsi Oy	159	20 %
Heka Kaakko Oy	111	14 %
Heka Koillinen Oy	257	32 %
Oy Asuntohankinta Ab	10	1 %
Helsingin Korkotukiasunnot	14	2 %
KYMP/Asuntovuokraus	0	0 %
Yhteensä	796	100 %



Keskinäiset vaihdot ruokakunnan koon mukaan 1.1. – 30.4.2018

Ruokakunnan koko	KPL	%
1 henki	116	34 %
2 henkeä	101	29 %
3 henkeä	63	18 %
4 henkeä	36	10 %
5 henkeä	22	6 %
6+ henkeä	7	2 %
Yhteensä	345	100 %



Lisätietoja: Kati Hytönen

kati.hytonen@hel.fi

Helsinki