Tilankäyttöohjelma 2017–2026

Kaupunginkirjasto

Suunnitellut uudet tilat				Kaupungin omistama tila		Ulkoa vuokrattu tila			
Vuosi	Tilan nimi	Tilan osoite	Kohdenro/ kustannus-paikka	Tilan koko htm2	Kustannuk-set yht. (€/vuosi)	Tilan koko htm2	Kustannuk-set yht. (€/vuosi)	Tilan käyttötarkoitus	Kommentit
2016	**Maunulan kirjasto**			567	**157 860**				Korvaa aiemman kirjastotilan
2018	**Keskustakirjasto**			12 166	**5 277 000**				
2019	**Mellunmäen kirjasto**					400	240 000		
				12 733	5 434 860	400	240 000		

Tilankäyttöohjelma 2017–2026

Kaupunginkirjasto

Suunnitellut luovuttavat tilat				Kaupungin omistama tila		Ulkoa vuokrattu tila			
Vuosi	Tilan nimi	Tilan osoite	Kohdenro/ kustannus-paikka	Tilan koko htm2	Kustannuk-set yht. (€/vuosi)	Tilan koko htm2	Kustannuk-set yht. (€/vuosi)	Tilan käyttötar-koitus	Kommentit
2016	Maunulan kirjasto			512	88 571				Kirjasto siirtyy uudisrakennukseen
2018	Kirjasto 10					1077	371 000		Tilasta luovutaan keskustakirjaston valmistuttua
				512	88571	1077	371000		

Tilankäyttöohjelma 2017–2026

Kaupunginkirjasto

Asiakkaan määrittely:	
Mihin ennusteeseen asiakasmäärän kehitys perustuu?	
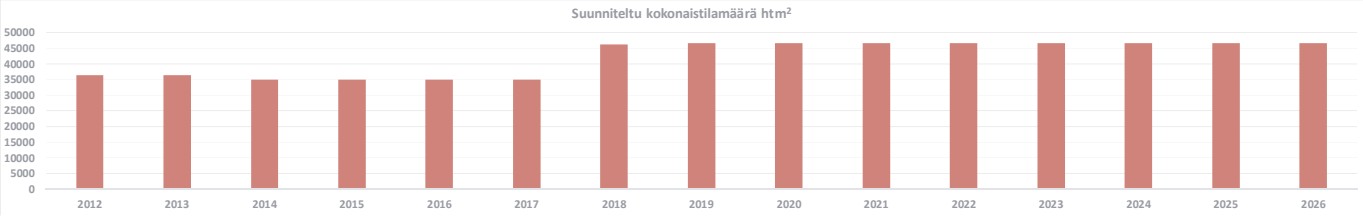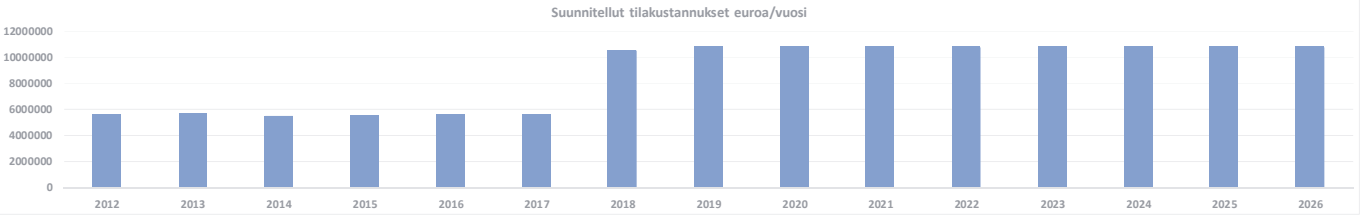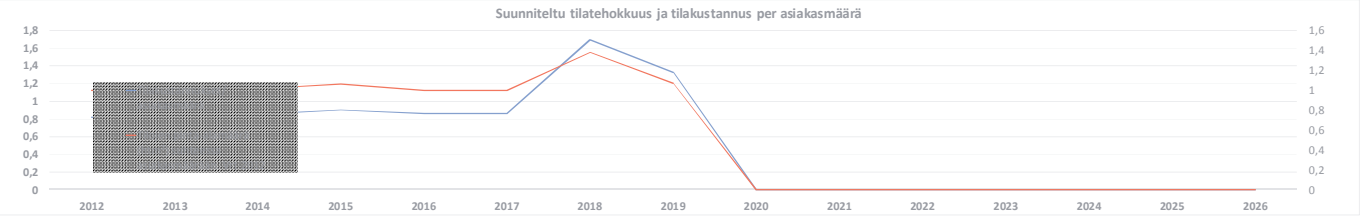
							Yhteisesti seurattavat mittarit					Hallintokunnan omat mittarit		
		Tilojen määrä suurenee, htm2/vuosi	Tilojen määrä pienenee, htm2/vuosi	Asiakasmäärä vuositasolla	Toimipaikkojen määrä	Henkilö-työvuodet	Tilat yhteensä htm2	Tilakustannukset yht. (euroa/vuosi)	Tilakustannukset/ asiakasmäärä	Tilojen pinta-alamäärä (htm²) suhteessa asiakasmäärään. Vrt 2012	Pinta-ala (htm2) / työntekijä hallintotiloissa	Tilakustannukset/asiakas	Hallintokunnan omat mittarit, 2	Hallintokunnan omat mittarit, 3
2012	Omistettu tila						33 943	4 931 369						
	Ulkoa vuokrattu						2 543	628 527						
	Yhteensä			6 783 000	37	486	36 486	5 559 896	1	1,00		0,82		
2013	Omistettu tila						33 545	5 008 731						
	Ulkoa vuokrattu						2 850	673 333						
	Yhteensä			6 537 580	37	455	36 395	5 682 064	1	1,03		0,87		
2014	Omistettu tila						30 750	4 568 178						
	Ulkoa vuokrattu						4 182	919 993						
	Yhteensä			6 409 246	37	455	34 932	5 488 171	1	1,01		0,86		
2015	Omistettu tila						30 750	4 604 723						
	Ulkoa vuokrattu						4 182	927 353						
	Yhteensä			6 132 858	37	455	34 932	5 532 076	1	1,06		0,90		
2016	Omistettu tila	567	512				30 805	4 674 012						
	Ulkoa vuokrattu	0	0				4 182	927 353						
	Yhteensä	567	512	6 500 000	37	460	34 987	5 601 365	1	1,00		0,86		
2017	Omistettu tila	0	0				30 805	4 674 012						
	Ulkoa vuokrattu	0	0				4 182	927 353						
	Yhteensä	-	-	6 500 000	37	460	34 987	5 601 365	1	1,00		0,86		
2018	Omistettu tila	12 166	0				42 971	9 951 012						
	Ulkoa vuokrattu	0	1 077				3 105	556 353						
	Yhteensä	12 166	1 077	6 200 000	37	460	46 076	10 507 365	2	1,38		1,69		
2019	Omistettu tila	0	0				42 971	9 951 012						
	Ulkoa vuokrattu	400	0				3 505	796 353						
	Yhteensä	400	-	8 100 000	38	460	46 476	10 747 365	1	1,07		1,33		
2020	Omistettu tila	0	0				42 971	9 951 012						
	Ulkoa vuokrattu	0	0				3 505	796 353						
	Yhteensä	-	-				46 476	10 747 365	#JAKO/0!	#JAKO/0!				
2021	Omistettu tila	0	0				42 971	9 951 012						
	Ulkoa vuokrattu	0	0				3 505	796 353						
	Yhteensä	-	-				46 476	10 747 365	#JAKO/0!	#JAKO/0!				
2022	Omistettu tila	0	0				42 971	9 951 012						
	Ulkoa vuokrattu	0	0				3 505	796 353						
	Yhteensä	-	-				46 476	10 747 365	#JAKO/0!	#JAKO/0!				
2023	Omistettu tila	0	0				42 971	9 951 012						
	Ulkoa vuokrattu	0	0				3 505	796 353						
	Yhteensä	-	-				46 476	10 747 365	#JAKO/0!	#JAKO/0!				
2024	Omistettu tila	0	0				42 971	9 951 012						
	Ulkoa vuokrattu	0	0				3 505	796 353						
	Yhteensä	-	-				46 476	10 747 365	#JAKO/0!	#JAKO/0!				
2025	Omistettu tila	0	0				42 971	9 951 012						
	Ulkoa vuokrattu	0	0				3 505	796 353						
	Yhteensä	-	-				46 476	10 747 365	#JAKO/0!	#JAKO/0!				
2026	Omistettu tila	0	0				42 971	9 951 012						
	Ulkoa vuokrattu	0	0				3 505	796 353						
	Yhteensä	-	-				46 476	10 747 365	#JAKO/0!	#JAKO/0!