

Raitiotietunnelin suojavaiohyke (10 m tontin rajasta)

KYLMAAKKU
 D=21 m
 H=31+5 m
 p: -37 m
 k: -1 m

Kalliosäköntätiätoksen
 vaihtoehojen sijainnin
 mukainen alotunnell
 kylmäakkuihin

Kalliosäköntätiätoksen
 vaihtoehojen sijainnin
 mukainen
 korko kiertotilymälle -7,9

Kylmäakku
 Asemapiirustus
 1:1000
 18.6.2020



KUILU C:
Hissikuilu
-Hissi x2 tai
hissi+porras

Tontin raja

Raitiotietunnelin suojavyöhyke (10 m tontin rajasta)

KYLMÄAKKU
D=21 m
H=31+5 m
(p: -37 m
k: -1 m)

Tekn. tila

-5,0

Ambulanssi

-5,0

C

-16,0

-37,0

KJ-PUMPPUASEMA
18m x 30m

-14,0

KYLMÄAKKUN TYÖTUNNELI
≤ 14%

-5,0

KJ-LAITESHALLI
20m x 60m

-5,0

Ajotunnelin
tekn. tila

4

D

-23,0

Tontin raja

-5,8

-6,5

KUILU D:
Ajotunnelin tekniikkakuilu.
-IV(tulo) x m²
-IV(poisto) x m²
-IV(SP) x m²
-Poistumistieporras 9 m²
-Kylmäakun kuilu x m²

Kalliopysäköintilaitoksen
vaihtoehtoisen sijainnin
mukainen ajotunneli
kylmäakkuun

KUILU G:
Hissikuilu.
-Hissi x2 tai
hissi+porras

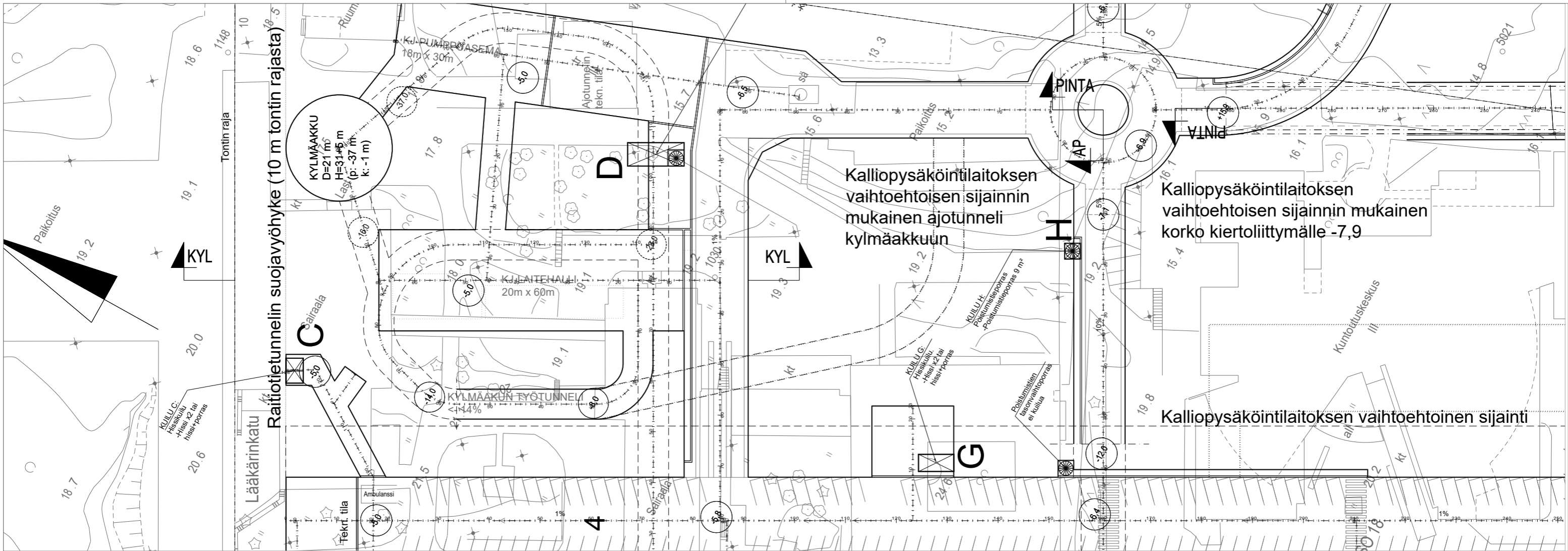
G

KUILU H:
Poistumistieporras
-Poistumistieporras 9 m²

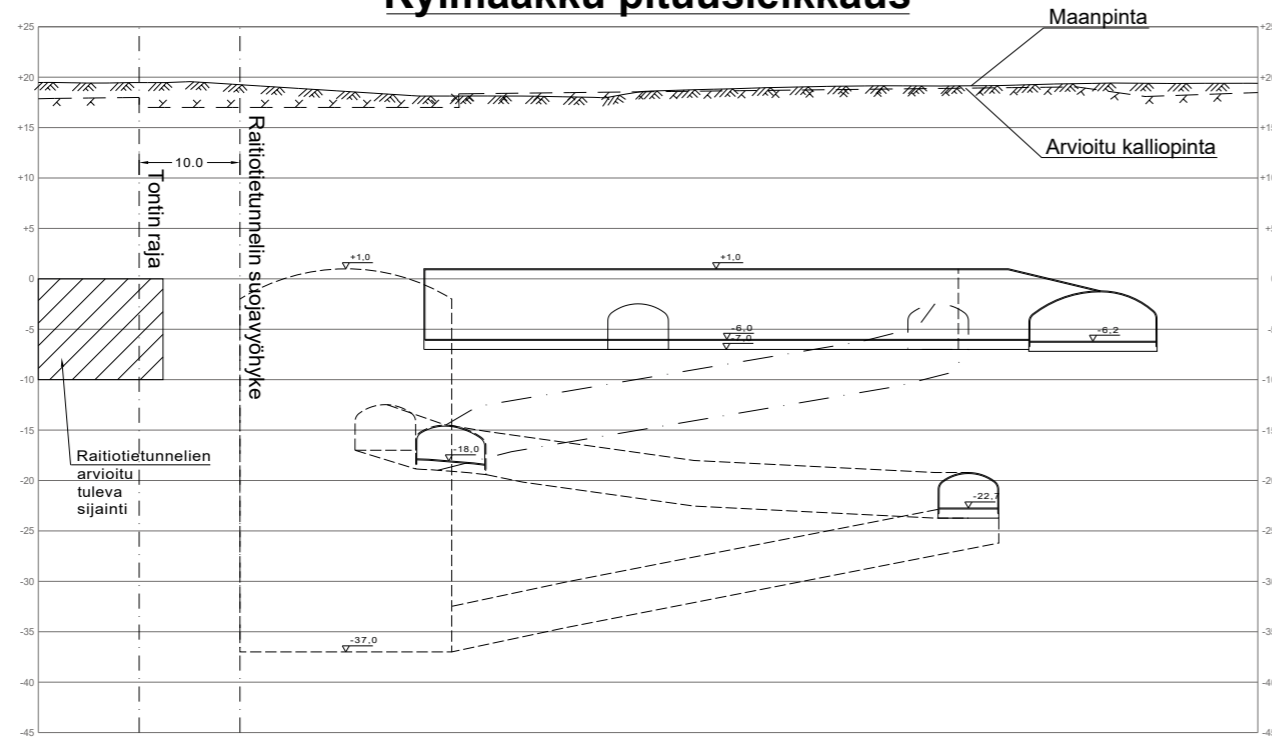
Poistumisten
tasonvaihtoporras
ei kuilua

Kylmäakku
1:500
18.6.2020

SITOWISE

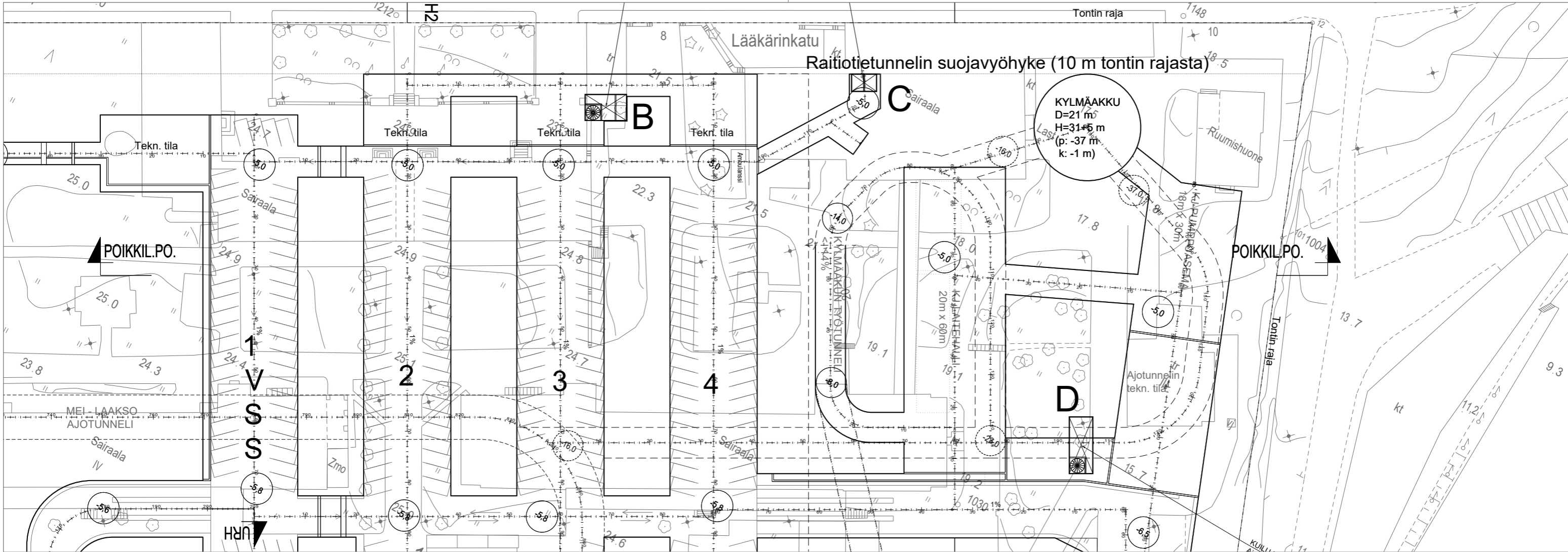


Kylmäakku pituusleikkaus

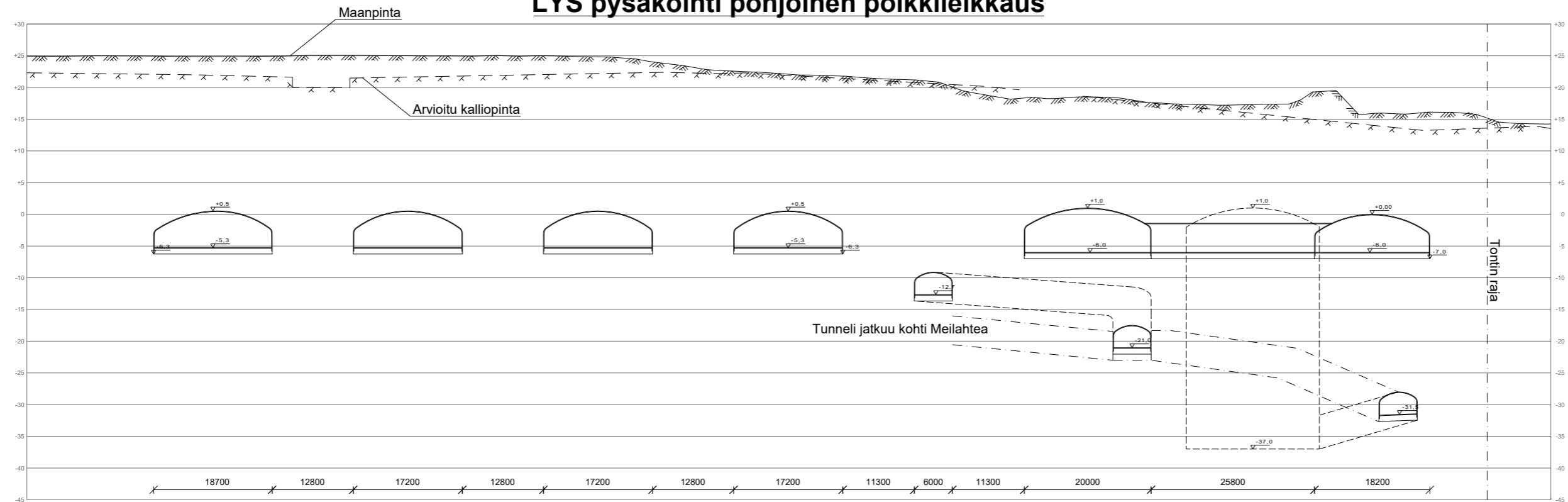


LYS kalliopysäköinti
 Kylmäakku
 Pituusleikkaus
 1:750
 18.6.2020





LYS pysäköinti pohjoinen poikkileikkaus

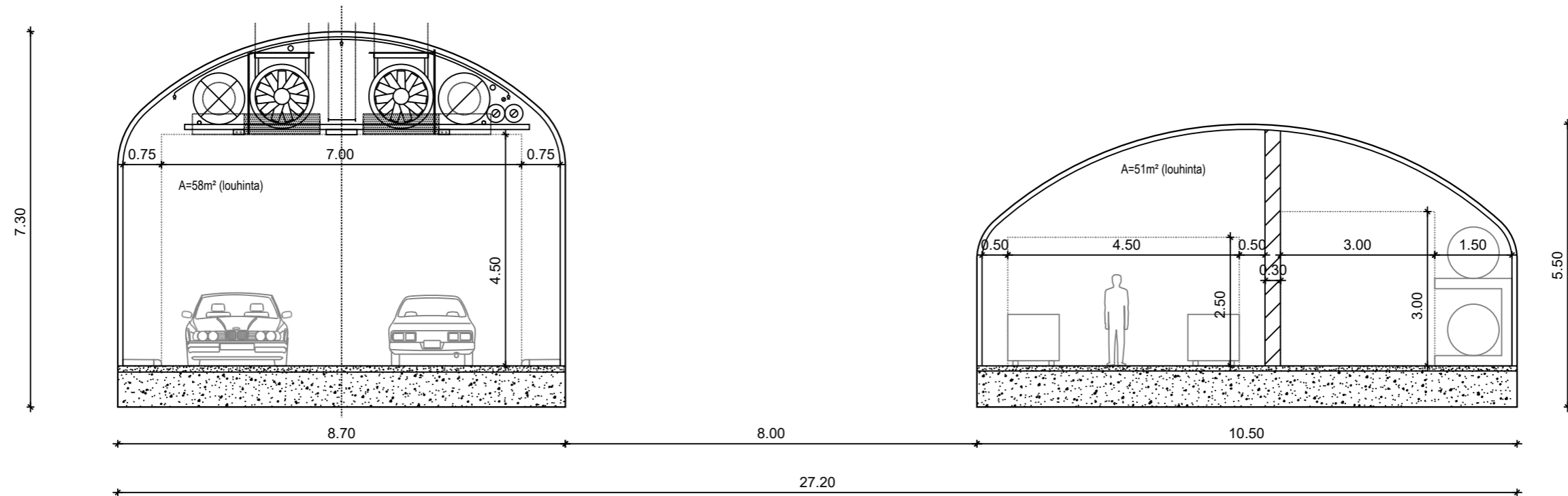


LYS kalliopysäköinti
 Pohjoinen poikkileikkaus
 1:750
 18.6.2020



Meilahti-Laakso-tunneliväylä

Suojavyöhyke	
Ajoneuvotunneli	8,7 m
Kalliopilari	8,0 m
Logistiikka+Helen	10,5 m
Suojavyöhyke	



Meilahti-Laakso tunnelit
Poikkileikkaus
1:100
25.5.2020

SITOWISE