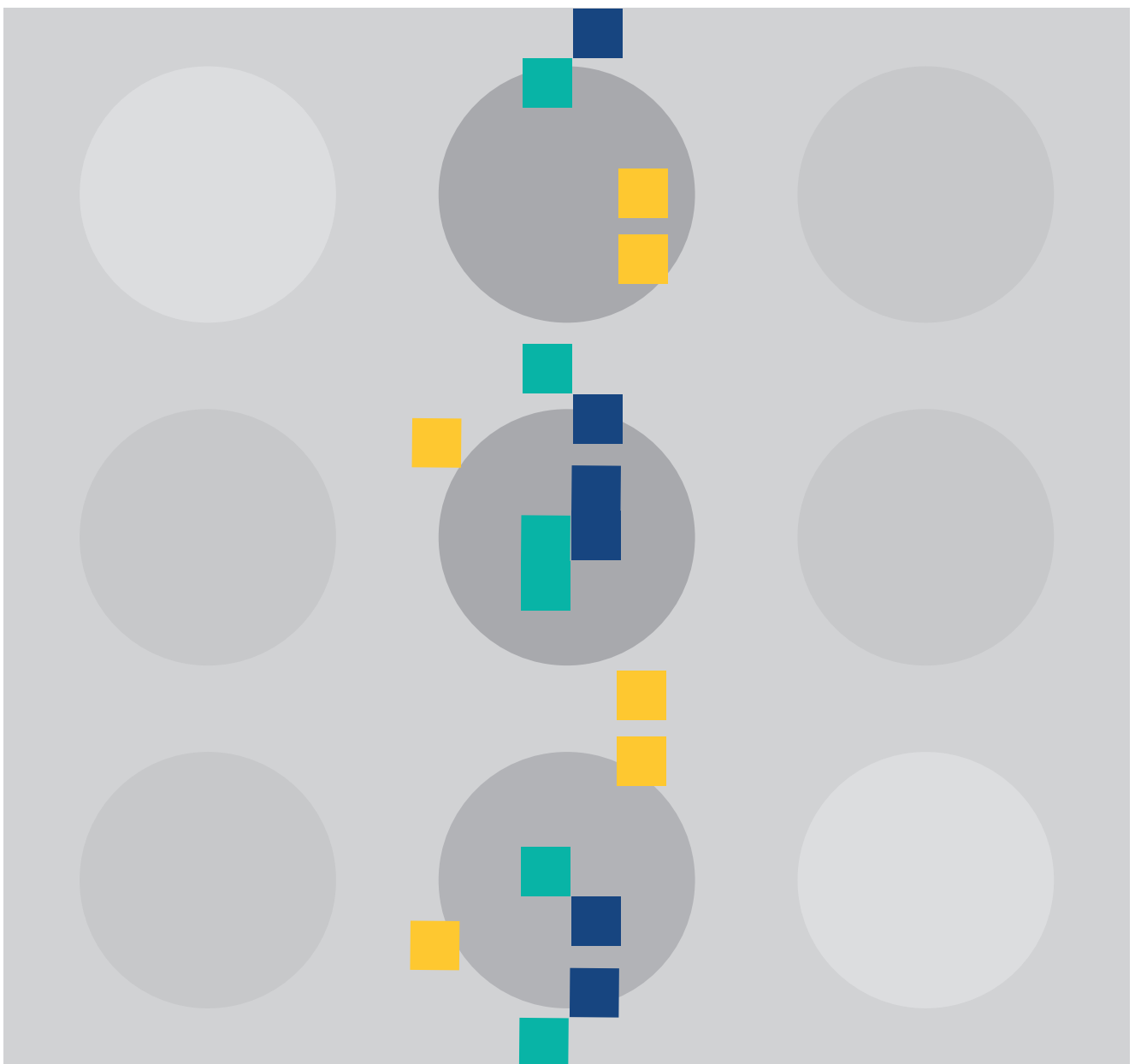




Harmaan talouden seurantaraportti



SISÄLLYSLUETTELO

JOHDANTO	4
TIIVISTELMÄ.....	5
1. Poliisin tutkintatilanne	8
1.1 Poliisin tietoon tulleet talousrikosilmoitukset	8
1.2 Tutkinnan läpivirtaus	9
1.3 Haltuun saatu omaisuus.....	12
2. Verovelan määrä on kasvanut	14
3. Etelä-Suomen aluehallintoviraston tilannetietoja	17
4. Harmaan talouden torjunta mediassa	17
Yritysten verotiedot aiotaan julkistaa verottajan sivuilla	17
5. Verohallintopalaute	18
5.1 Helsingin kaupunkikonserni	20
5.2 Virastot	21
5.3 Liikelaitokset.....	23
5.4 Tytäryhteisöt.....	25
5.5 Erittely virastoittain, liikelaitoksittain ja tytäryhteisöittäin	30
Virastot	30
Asuntotuotantotoimisto	30
Hallintokeskus	31
Hankintakeskus	32
Helsingin Tukkuutori	32
Henkilöstökeskus.....	33
Kaupunginkirjasto	33
Kaupunginmuseo.....	34
Kaupunginorkesteri.....	34
Kaupunkisuunnitteluvirasto	35
Korkeasaaren eläintarha.....	35
Kiinteistövirasto.....	36
Kulttuurikeskus	37
Nuorisosiainkeskus.....	37
Liikuntavirasto	38
Opetusvirasto	39
Pelastuslaitos	40
Rakennusvalvontavirasto.....	40
Rakennusvirasto	41
Rakentamispalvelu Stara	42
Sosiaalivirasto	43
Suomenkielinen työväenopisto	44
Talous- ja suunnittelukeskus	45
Tarkastusvirasto	46
Tietokeskus	46
Terveyskeskus.....	47
Työterveyskeskus.....	48
Ympäristökeskus	49
Liikelaitokset	50
Helsingin Energia.....	50
Helsingin Satama.....	51
Oiva Akatemia	53
Taloushallintopalvelu	53
Palmia.....	54
Säätiöt	55
Helsingin teatterisäätiö	55
Helsingin Seniorisäätiö	55
Jääkentäsäätiö.....	56

Niemikotisäätiö	57
Oulunkylän sairaskotisäätiö	57
Tytärtyhtiöt	58
Koy Auroranlinna	58
Finlandia-talo Oy	59
Heka Pikku Huopalahti Oy	60
Heka-Haaga Oy	61
Heka-Kannelmäki Oy	62
Heka-Kansanasunnot Oy	63
Heka-Kantakaupunki Oy	64
Heka-Vallila Oy	64
Heka-Kontula Oy	65
Heka-Kumpula Oy	66
Heka-Laajasalo Oy	67
Heka-Malmi Oy	68
Heka-Malminkartano Oy	69
Heka-Maunula Oy	70
Heka-Pihlajisto Oy	71
Heka-Puotila Oy	72
Heka-Roihuvuori Oy	73
Heka-Siilitie Oy	74
Heka-Suutarila Oy	75
Heka-Vesala Oy	76
Helen Sähköverkko Oy	77
Helsingin Asumisoikeus Oy	78
Oy Helsingin Asuntohankinta Ab	79
Itä-Pasilan Pysäköinti Oy	79
Helsingin Bussiliikenne Oy	80
Helsingin Ice Sport Center Oy	81
Kontulan Palvelutalo Oy	81
KKoy Helsingin Korkotukiasunnot	82
Helsingin Liikuntahallit Oy	83
Kiinteistö Oy Helsingin Malminkatu 3	84
Koy Helsingin Palveluasunnot	85
Koy Helsingin Toimitilat	86
Helsingin Väylä Oy	87
Koy Helsinginkatu 25	87
Helsinki Region Marketing Oy	88
Jätkäsaaren jätteen putkikeräys Oy	88
Kalasadaman jätteen putkikeräys Oy	89
Kiinteistö Oy Kaapelitalo	90
Koy Laivalahdentori	91
Oy Mankala Ab	92
MetropoliLab Oy	93
Koy Mosaiikkitorin Pysäköintilaitos	94
Mäkelänrinteen Uintikeskus Oy	95
Paciuksenkadun Pysäköinti Oy	96
Palvelukeskus Albatross Oy	97
Koy Parmaanpuisto	97
Koy Ruskeapuisto	98
Ruskeasuon Varikkokiinteistö Oy	98
Seure Henkilöstöpalvelut Oy	99
Koy Sähkötalo Oy	99
Suomen Energia-Urakointi Oy	100
Urheiluhallit Oy	101
Vuosaaren Liikuntakeskus Oy	102
Vuosaaren Urheilutalo Oy	103

JOHDANTO

Vuoden 2012 toinen seurantaraportti sisältää selvityksen harmaan talouden torjunnasta Helsingin kaupunkikonsernissa sekä poliisin tutkintatilanteen talousrikollisuudesta Suomessa.

Raportissa esitetään myös verohallintopalaute ajanjaksolta 1.4.- 30.6.2012 kaupunkikonserniin kuuluvien virastojen, liikelaitosten ja tytäryhteisöjen Verohallintoon ilmoittamien palveluiden hankintaan liittyvien toimittajatietojen perusteella sekä Etelä-Suomen aluehallintoviraston tarkastushavainnot kaupunkikonsernin rakennuskohteisiin tehdyistä tarkastuksista.

TALOUS- JA SUUNNITTELUKESKUS
Taloussuunnittelu- ja varainhallintaosasto

Lisätiedot: controller Petra Vänskä-Sippel, puh. (09) 310 25551

TIIVISTELMÄ

Talousrikollisuus

Poliisilla tutkinnassa olevien eli avoimien talousrikosjuttujen määrä on kääntynyt laskuun. Vuoden 2011 lopussa avoimia ilmoituksia oli yhteensä 2 014 kappaletta. Vuoden 2012 aikana avoimien ilmoitusten määrä on laskenut 1 928 ilmoitukseen. Kymmenen vuoden keskiarvo avoimille ilmoituksille vuosilta 2001–2010 on 1 998 ilmoitusta.

Poliisin tietoon tulleiden uusien talousrikosilmoitusten kymmenen vuoden keskiarvo (2001–2010) on 1 571 ilmoitusta. Vuonna 2011 poliisi kirjasi yhteensä 1 515 uutta ilmoitusta eli määrä laski viime vuonna alle keskimääräisen tason. Kuluvana vuonna uusia ilmoituksia on kirjattu yhteensä 738 kappaletta, kun vastaavana ajanjaksona edellisenä vuonna oli kirjattu yhteensä 735 uutta ilmoitusta.

Rikoshyödyn takaisinsaantia pidetään yhtenä tärkeimmistä talousrikollisten toimintaa vaikeuttavista seikoista ja sillä katsotaan olevan merkittävä ennalta estävä vaikutus. Poliisin tulostavoitteena vuodelle 2012 on rikoshyödyn osalta yhteensä 55 miljoonaa euroa.

Vuonna 2011 rikoshyötyä saatiin hieman alle 32 miljoonaa euroa. Edellisen kymmenen vuoden keskiarvo takaisin saadun rikoshyödyn osalta on noin 36 miljoonaa euroa. Vuoden 2012 toisella neljänneksellä rikoshyötyä oli saatu takaisin yhteensä hieman yli 12,5 miljoonaa euroa. Vuonna 2011 vastaavalla ajanjaksolla rikoshyötyä kirjattiin noin 19,4 miljoonaa euroa.

Verohallintopalaute

Raportissa esitetään yhteenveto Verohallinnon seulaan jääneistä Helsingin kaupunkikonsernin palveluhankinnoista, jotka ylittävät 7 500 euroa (ilman arvonlisäveroa) ajanjaksolla huhti-kesäkuu 2012 ryhmiteltynä sen mukaan, mikä on ollut seuloutuneiden kohdeasiakkaiden prosenttiosuus ao. organisaation kaikista Verohallinnolle ilmoittamista kohdeasiakkaista. Helsingin kaupunkikonsernin seulontaprocentti kuluneella vuosineljänneksellä oli 8, mikä on kaksi prosenttiyksikköä alhaisempi edelliseen kvartaaliin verrattuna. Seulontaprocentti kertoo, mitkä yritykset otetaan tarkemmin verottajan tutkittavaksi harmaan talouden epäilyn tai muun rovelvollisuuden selvittämiseen liittyvän syyn perusteella. Seulontaprocentti ei näin ollen kerro suoraan onko kyseessä harmaan talouden piiriin kuuluva yritys. Todellinen tilanne selviää vasta Verohallinnon tarkemmassa käsittelyssä.

Kuva 1. Organisaatiot seulontaprocentin mukaisessa suurusjärjestyksessä

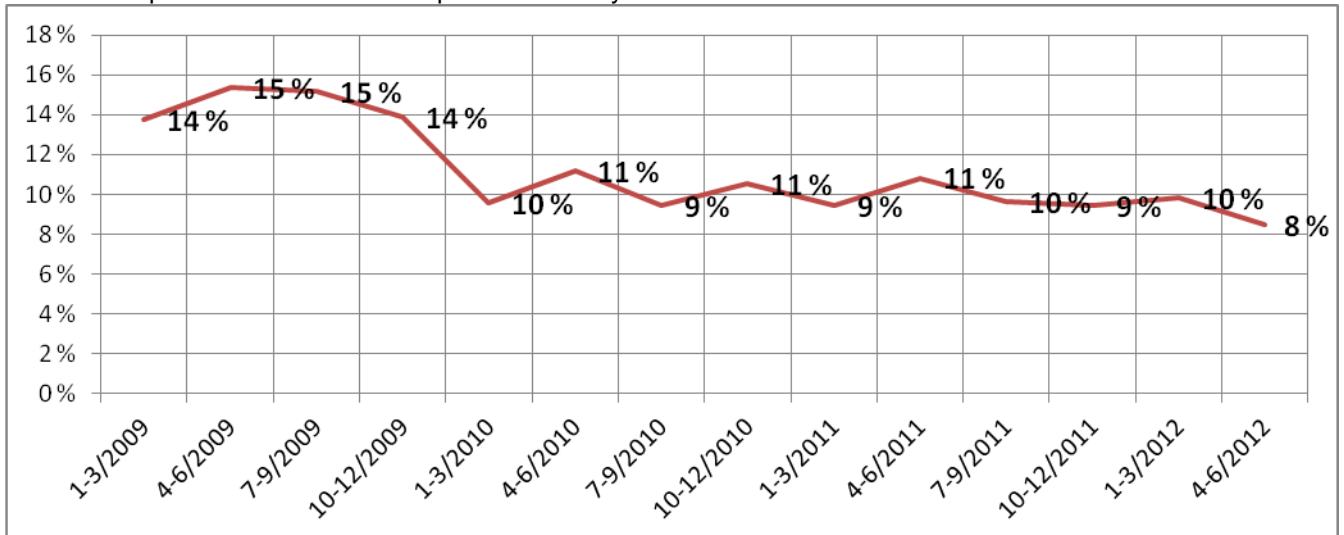
Organisaatio	Seulontaprocentti 4-6/2012
Helsingin Ice Sport Center Oy	15
Heka-Laajasalo Oy	13
Helsingin Liikuntahallit Oy	13
Ruskeasuon Varikkokiinteistö Oy	13
Työterveyskeskus	13

Finlandia-talo Oy	12
Heka-Kontula Oy	12
Heka-Siilitie Oy	12
Koy Kaapelitalo	12
Heka-Kantakaupunki Oy	12
Heka-Vallila Oy	11
Heka-Malmi Oy	10
Heka-Pihlajisto Oy	10
Sosiaalivirasto	9
Heka-Vesala Oy	8
Koy Helsingin Palveluasunnot	8
Suomen Energia-Urakointi Oy	8
Talous- ja suunnittelukeskus	8
Rakentamispalvelu Stara	7
Helsingin Asumisoikeus Oy	7
Heka-Haaga Oy	7
Heka-Kannelmäki Oy	7
Helsingin Bussiliikenne Oy	7
Rakennusvalvontavirasto	7
Heka-Suutarila Oy	6
Kkoy Helsingin Korkotukiasunnot	6
Koy Helsingin Toimitilat	6
Mäkelänrinteen Uintikeskus Oy	6
Urheiluhallit Oy	6
HKL -liikelaitos	6
Terveyskeskus	6
Heka-Malminkartano Oy	5
MetropoliLab Oy	5
Vuosaaren Urheilutalo Oy	5
Helsingin Satama	5
Liikuntavirasto	5
Kiinteistövirasto	5
Rakennusvirasto	5
Henkilöstökeskus	5
Heka-Maunula Oy	4
Heka-Roihuvuori Oy	4
Helsingin Energia	4
Heka Pikku Huopalahti Oy	3
Heka-Kansanasunnot Oy	3
Heka-Kumpula Oy	3
Palmia	3
Opetusvirasto	3
Asuntotuotantotoimisto	3
Heka-Puotila Oy	1
Koy Auroranlinna	0
Koy Helsingin Malminkatu 3	0

Koy Helsinginkatu 25	0
Koy Ruskeapuisto	0
Seure Henkilöstöpalvelut Oy	0
Jääkenttäsaatiö	0
Kaupunkisuunnitteluvirasto	0
Hallintokeskus	0
Kaupunginkirjasto	0
Kaupunginorkesteri	0
Korkeasaaren eläintarha	0
Helsingin Seniorisaatiö*)	-
Helsingin teatterisaatiö*)	-
Niemikotisaatiö*)	-
Oulunkylän Sairaskotisaatiö*)	-
Taloushallintopalvelu-liikelaitos*)	-
Oiva Akatemia*)	-
Kaupunginhallituksen käyttövarat*)	-
Ruotsinkielinen työväenopisto*)	-
Ympäristökeskus*)	-
Hankintakeskus*)	-
Helsingin Tukutori*)	-
Kaupunginmuseo*)	-
Nuorisoasiainkeskus*)	-
Pelastuslaitos*)	-
Taidemuseo*)	-
Tietokeskus*)	-
Kulttuurikeskus*)	-
Suomenkielinen työväenopisto*)	-
Tarkastusvirasto*)	-
Vuosaaren Liikuntakeskus Oy*)	-
Helsingin Väylä Oy*)	-
Itä-Pasilan Pysäköinti Oy*)	-
Jätkäsaaren jätteen putkikeräys Oy*)	-
Kalasadaman jätteen putkikeräys Oy*)	-
Kontulan Palvelutalo Oy*)	-
Koy Helsingin Sähköotalo*)	-
Koy Laivalahdentori*)	-
Koy Mosaiikkitorin Pysäköintilaitos *)	-
Koy Parmaanpuisto *)	-
Oy Helsingin Asuntohankinta Ab*)	-
Oy Mankala Ab*)	-
Paciuksenkadun Pysäköinti Oy *)	-
Palvelukeskus Albatross Oy*)	-
Helsinki Region Marketing Oy*)	-

Tapauslajit sekä seuloutuneiden kohdeasiakkaiden tapauslajikohtaiset lukumäärät on poistettu, mikäli kohdeasiakkaiden lukumäärä on vähemmän kuin 10.

Kuva 2. Kaupunkikonsernin seulontaprosentin kehitys vuosina 2009 – 2012.



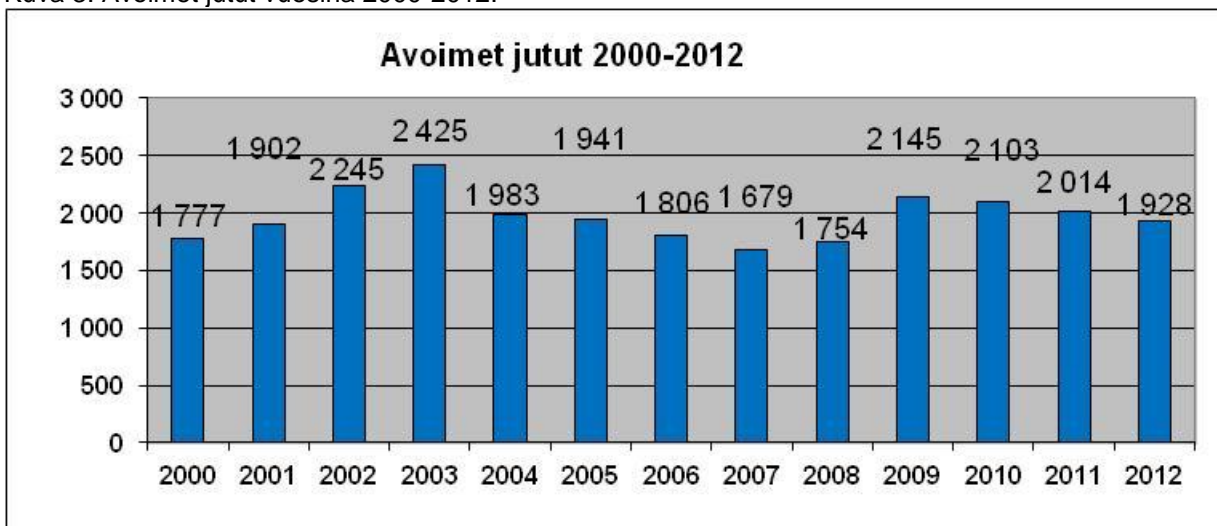
1. Poliisin tutkintatilanne

Lähde: Talousrikollisuuden tilannekuva III/2012, Poliisihallitus.

1.1 Poliisin tietoon tulleet talousrikosilmoitukset

Poliisilla tutkinnassa olevien eli avoimien talousrikosjuttujen määrä on kääntynyt laskuun. Vuoden 2011 lopussa avoimia ilmoituksia oli yhteensä 2 014 kappaletta. Vuoden 2012 aikana avoimien ilmoitusten määrä on laskenut 1 928 ilmoitukseen. Kymmenen vuoden keskiarvo avoimille ilmoituksille vuosilta 2001–2010 on 1 998 ilmoitusta.

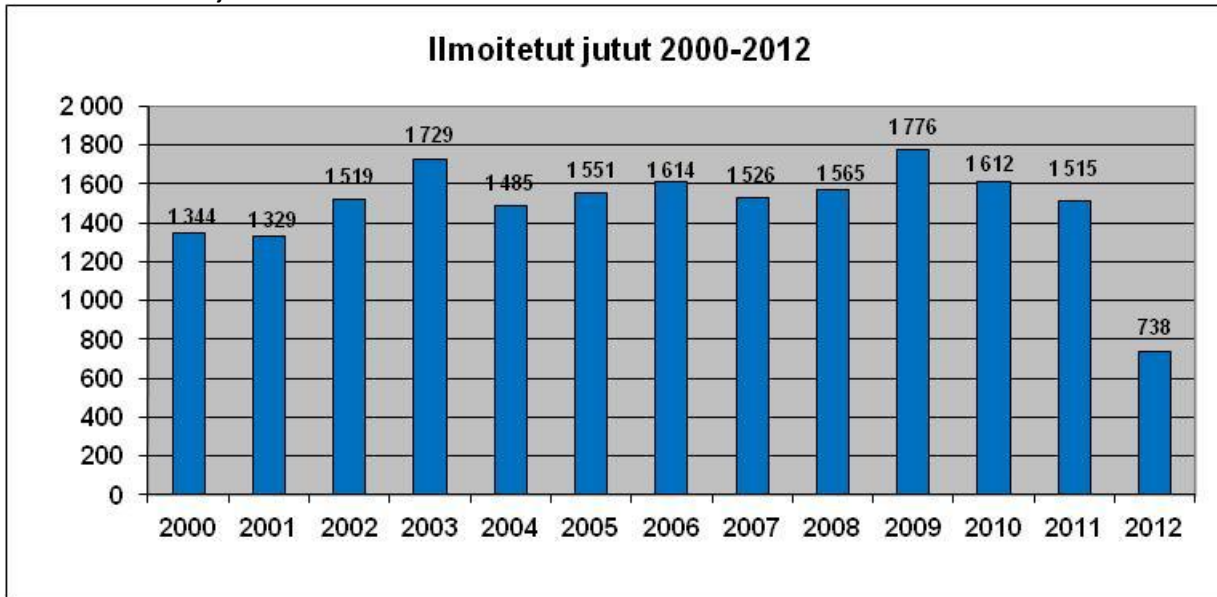
Kuva 3. Avoimet jutut vuosina 2000-2012.



Poliisin tietoon tulneiden uusien talousrikosilmoitusten kymmenen vuoden keskiarvo (2001–2010) on 1 571 ilmoitusta. Vuonna 2011 poliisi kirjasi yhteensä

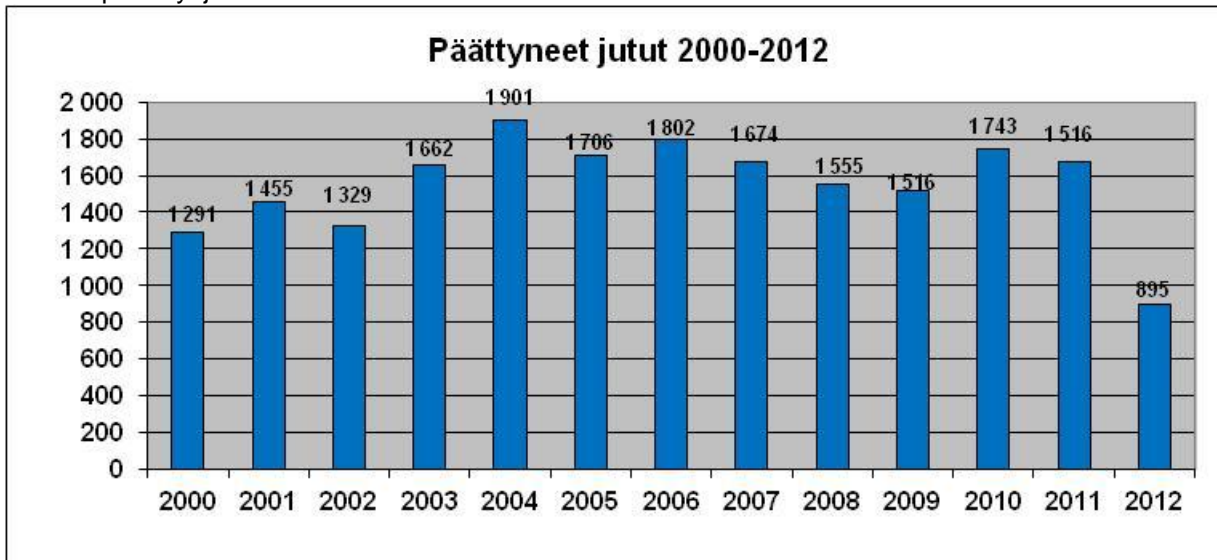
1 515 uutta ilmoitusta eli määrä laski viime vuonna alle keskimääräisen tason. Kuluvana vuonna uusia ilmoituksia on kirjattu yhteensä 738 kappaletta, kun vastaavana ajanjaksona edellisenä vuonna oli kirjattu yhteensä 735 uutta ilmoitusta.

Kuva 4. Ilmoitetut jutut vuosina 2000-2012.



Vuoden 2011 lopussa päätettyjä talousrikosilmoituksia oli yhteensä 1 671 kappaletta, joka on hieman enemmän kuin kymmenen vuoden keskiarvo (vuosilta 2001–2010: 1 634). Vuoden 2012 kesäkuun loppuun mennessä päätettyjä talousrikosilmoituksia oli yhteensä 895 kappaletta.

Kuva 5. päätetyt jutut vuosina 2000 – 2012.

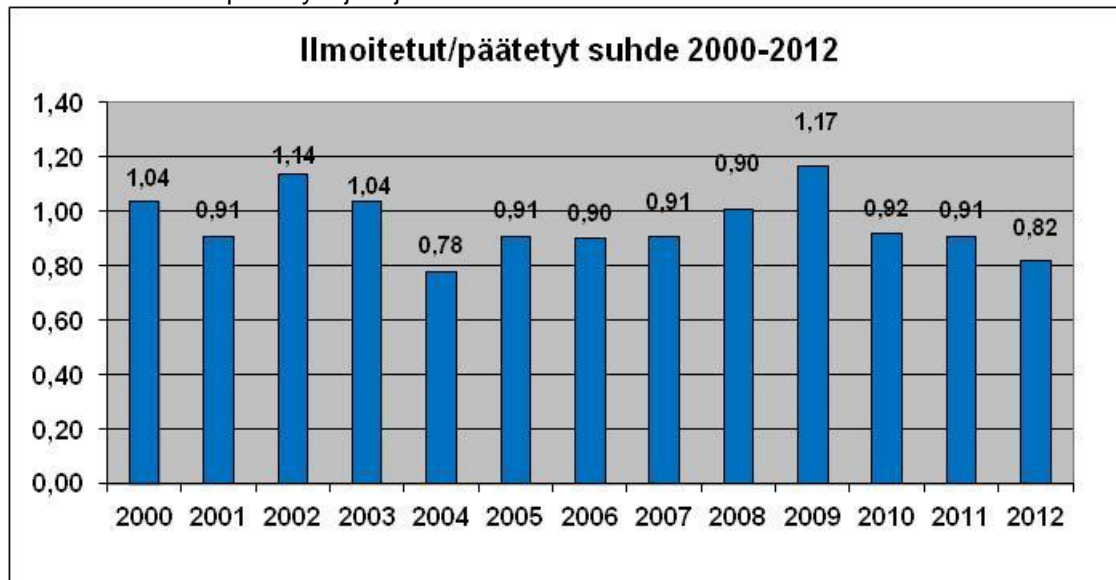


1.2 Tutkinnan läpivirtaus

Ilmoitetut/ päätetyt suhdeluku kertoo juttujen läpivirtauksesta. Vuonna 2010 ja 2011 talousrikosjuttuja saatiin päätettyä enemmän kuin uusia ilmoituksia on

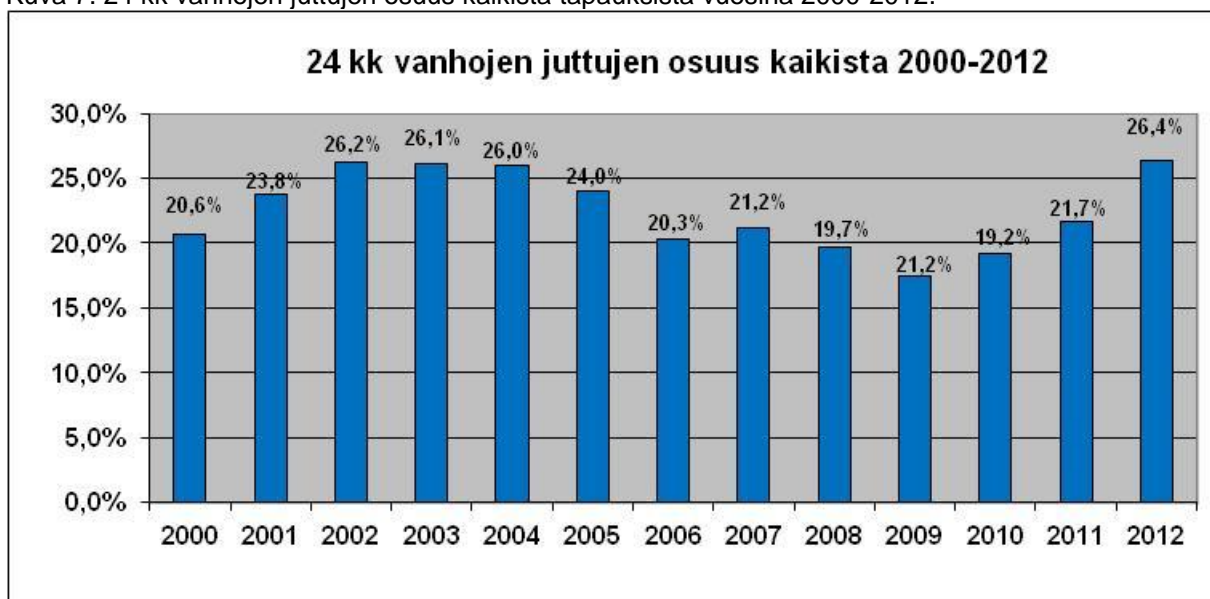
kirjattu. Vuonna 2010 suhdeluku oli 0,92 ja vastaavasti vuonna 2011 se oli 0,91. Vuoden 2012 puolessa välissä ilmoitettujen ja päätettyjen talousrikosjuttujen suhde oli 0,82 eli poliisissa on päätetty enemmän juttuja kuin uusia ilmoituksia on vastaanotettu.

Kuva 6. Ilmoitetut/ päätetyt –juttujen suhde vuosina 2000-2012.



Vanhojen rikosilmoitusten suhteellinen osuus juttukannasta on erityisen seurannan kohteena poliisihallinnossa. Vuoden 2011 lopussa vanhojen juttujen osuus oli kasvanut siten, että kaksi vuotta sitten tehtyjen rikosilmoitusten suhteellisen osuus oli yli viidenneksen juttukannasta (21,7 %). Vuoden 2012 alussa yli kaksi vuotta vanhojen juttujen osuus oli jo lähes neljäsosa (24,4 %) koko juttukannasta. Kuluvan vuoden puolessa välissä vanhojen juttujen osuus oli jo yli 26 prosenttia.

Kuva 7. 24 kk vanhojen juttujen osuus kaikista tapauksista vuosina 2000-2012.



Koko rikosprosessin näkökulmasta on tärkeitä tarkastella talousrikosten sisälläoloaika (keskiarvo) poliisissa. Mittari kuvaa hyvin poliisin osalta tapausten

kokonaiskäsittelyaikaa.

Kuvassa 8 tarkastellaan talousrikosilmoitusten sisällöloaikaa vuosina 2000–2012. On havaittavissa, että sisällöloaika on kasvanut kaikkien (avoimet ja päätetyt) ilmoitusten osalta vuosien 2010 ja 2011 aikana. Keskimääräinen käsittelyaika päätetyissä jutuissa viime vuonna oli noin vuosi ja kolme kuukautta. Vuoden 2012 puolessa välissä päätettyjen juttujen keskimääräinen sisällöloaika oli 444 vuorokautta. Kaikkien juttujen osalta luku oli vastaavasti 527 vuorokautta.

Kuva 8. Sisällöloaika vuosina 2000-2012.



Viimeisen kymmenen vuoden aikana talousrikosilmoitusten tutkinta-aika on mediaanilukujen valossa vaihdellut 223 (vuonna 2000) ja 143 (vuonna 2009) vuorokauden välillä. Vuonna 2011 päätetyissä jutuissa tilastoidut tutkinta-ajat olivat keskimäärin 112 vuorokautta lyhyempiä kuin vuonna 2004. Vuonna 2011 päätetyissä talousrikosjutuissa tutkinta-aika oli 310 vuorokautta ja vastaavasti avoimissa ja päätetyissä ilmoituksissa 357 vuorokautta. Kuluvan vuoden kesäkuussa tutkinta-aika päätetyissä jutuissa oli 299 vuorokautta ja kaikkien juttujen osalta tutkinta-aika oli 343 vuorokautta.

Kuva 9. Tutkinnan kesto vuosina 2000-2012.

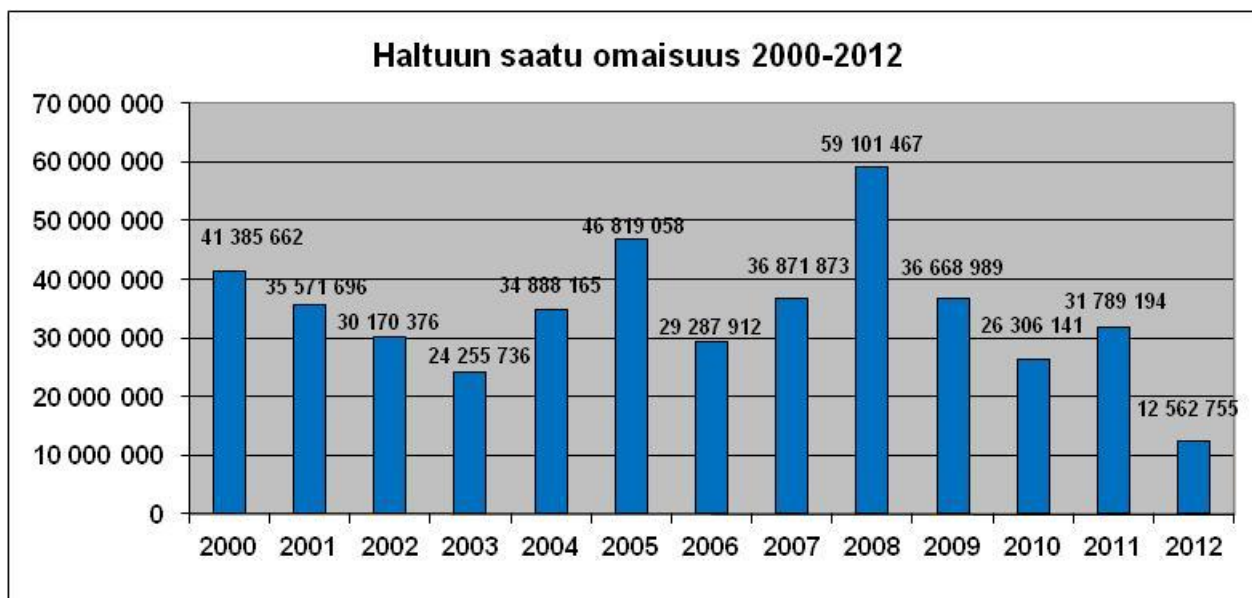


1.3 Haltuun saatu omaisuus

Rikoshyödyn takaisinsaantia pidetään yhtenä tärkeimmistä talousrikollisten toimintaa vaikeuttavista seikoista ja sillä katsotaan olevan merkittävä ennalta estävä vaikutus. Poliisin tulostavoitteena vuodelle 2012 on rikoshyödyn osalta yhteensä 55 miljoonaa euroa.

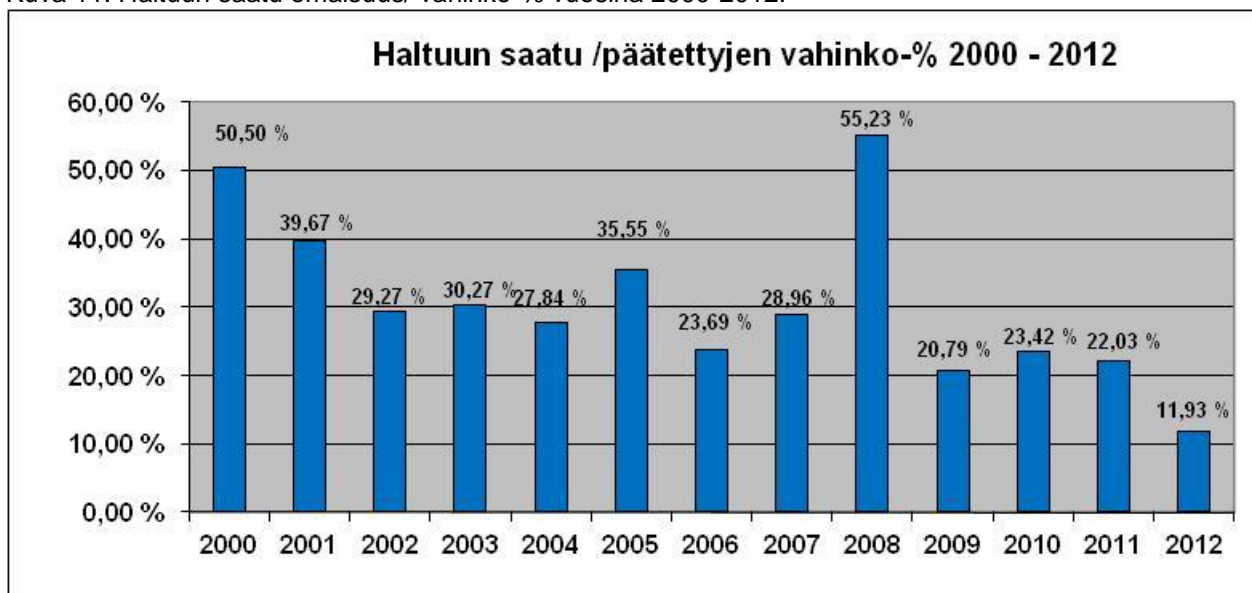
Vuonna 2011 rikoshyötyä saatiin hieman alle 32 miljoonaa euroa. Edellisen kymmenen vuoden keskiarvo takaisin saadun rikoshyödyn osalta on noin 36 miljoonaa euroa. Vuoden 2012 toisella neljänneksellä rikoshyötyä oli saatu takaisin yhteensä hieman yli 12,5 miljoonaa euroa. Vuonna 2011 vastaavalla ajanjaksolla rikoshyötyä kirjattiin noin 19,4 miljoonaa euroa.

Kuva 10. Haltuun saatu omaisuus vuosina 2000-2012.



Poliisin takaisin saama rikoshyöty voidaan suhteuttaa talousrikollisuuden aiheuttamiin arvioituihin vahinkoihin. Haltuun saatu omaisuus yhteensä/ päätettyjen juttujen vahinko arvoina vuodelta 2011 antoi tulokseksi 22,03 prosenttia. Vuoden 2012 kesäkuussa luku oli 11,93 prosenttia. Suhdelukuun vaikuttaa oleellisesti se, kuinka tarkasti rikosvahingot ovat arvioitu ja kirjattu Poliisiasiantietojärjestelmään.

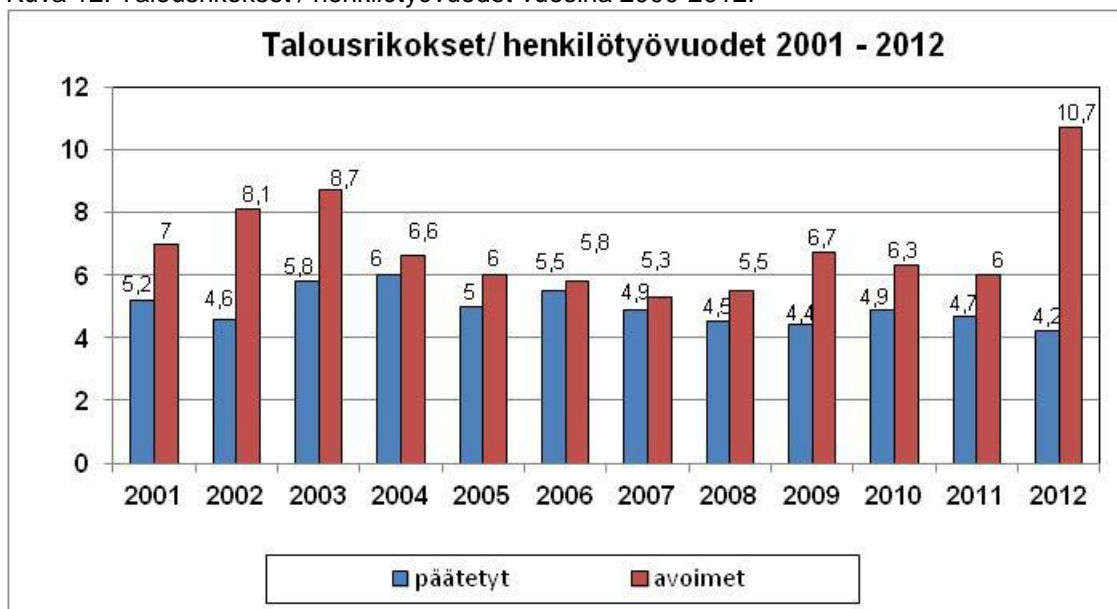
Kuva 11. Haltuun saatu omaisuus/ vahinko-% vuosina 2000-2012.



Kuvassa 12 on nähtävissä talousrikostutkintaan käytetyt henkilötyövuodet suhteutettuna talousrikosjuttujen määrään. Lukuja tarkastellessa tulee huomioida, että henkilötyövuosiin lasketaan sekä talousrikosten että it-rikosten tutkintaan käytettyjä työtunteja. Poliisin talousrikostutkintayksiköt myös tutkivat muita rikoksia kuin talousrikosmääritelmän mukaisia rikoksia, joiden tutkintaan käytetyt työtunnit eivät välttämättä näy oheisessa tilastossa.

Henkilötyövuosia on avoimia ilmoituksia kohden ollut 2000-luvulla keskimäärin 6,6. Päätettyjen talousrikosten osalta keskiarvo on ollut noin 5,1 henkilötyövuotta. Vuoden 2011 lopussa henkilötyövuosia oli suhteessa avoimiin ilmoituksiin 6,0 ja päätettyjä rikoksia kohden 4,7 henkilötyövuotta. Kesällä 2012 päätettyjä juttuja kohden oli yhteensä 4,7 henkilötyövuotta ja suhteessa avoimiin noin 11 henkilötyövuotta. Avoimien ilmoitusten osalta henkilötyövuosien määrä kannattaa seurata vuosittaisella tasolla.

Kuva 12. Talousrikokset / henkilötyövuodet vuosina 2000-2012.



2. Verovelan määrä on kasvanut

Lähde: Verohallinto/ Harmaan talouden selvitysyksikkö

Viime vuosina verovelan kokonaismäärä on kasvanut Suomessa. Verovelalla tarkoitetaan eräpäivänä maksamatta jätettyä veroa. Eniten verovelkaisia yrityksiä on rakennus- sekä majoitus- ja ravintola-alalla. Suurin osa verovelasta on yrityksillä, joiden varsinainen toiminta on päättynyt. Harmaan talouden selvitysyksikkö on tutkinut elinkeinotoiminnassa syntyneiden verovelkojen rakennetta.

Verovelkaa oli joulukuussa 2011 miltei 3 miljardia euroa

Joulukuussa 2011 verovelkaa oli 103 525 organisaatioilla. Velan pääoma oli yhteensä 2 788 miljoonaa euroa. Verovelka on kasvanut vuoden 2011 aikana yhteensä 498 miljoonaa euroa.

Kokonaisverovelka koostuu pääomasta ja verovelan viivästysseuraamuksista. Koska verovelka vanhentuu yleensä viiden vuoden kuluttua veron maksuunpanoa seuraavan vuoden alusta, verovelan kokonaismäärä 2 788 miljoonaa euroa on vuosilta 2007–2011 syn-

tynyttä verovelkaa. Lisäksi määrään sisältyy verona vanhentuneita eriä, joihin kohdistuu voimassa oleva ulosmittaus tai meneillään oleva konkurssimenettely.

Verovelan rakennetta selvitetty

Harmaan talouden selvitysyksikkö tutki elinkeinoa harjoittavien organisaatioiden verovelan rakennetta vuodelta 2011. Organisaatiolla selvityksessä tarkoitetaan rekisteröitäviä yrityksiä ja yhteisöjä (yritys- ja yhteisötietolaki 3 §) ja elinkeinotoimintaa harjoittavia luonnollisia henkilöitä. Tiedot on poimittu Verohallinnon tietokannasta. Verovelan rakenteen tarkastelussa on käytetty menetelmänä tilastoanalyysiä.

Selvityksessä on tarkasteltu verovelan rakennetta luokittelemalla verovelkaa ja verovelallisia muun muassa seuraavien tekijöiden mukaan:

- yhtiömuoto
- toimiala
- verovelan määrä
- alueellinen jakautuminen
- liikevaihtoluokka
- yritystoiminnan aloittamisvuosi.

Harmaan talouden osuutta verovelasta on vaikea arvioida. Harmaassa taloudessa on usein kyse ns. piilevästä verovelasta, joka ei tule viranomaisten tietoon eikä siis näy verovelan määrässä. Verotarkastusten ja arvioverotusten perusteella maksuunpannuista veroista ainakin osa liittyy harmaaseen talouteen. Näiden lisäksi harmaaseen talouteen lukeutuu verovelka, joka on laskettu verovelvollisen tekemän veroilmoituksen perusteella, mutta jota verovelvollisella ei ole tarkoitus maksaa. Viimeksi mainittu voi ilmetä esimerkiksi verorikkomuksena.

Verovelan rakenne

Verohallinnon rekisterissä olevista toimivista ja 1.1.2006 jälkeen toiminnan lopettaneista yrityksistä 15 prosentilla on verovelkaa. Kun tarkastelua rajataan toimiviin yrityksiin, osuus on vähän pienempi: 13 prosentilla toimivista yrityksistä on verovelkaa. Toimivien yritysten osuus verovelan pääomasta on 790 miljoonaa euroa. Suurin osa verovelasta, yhteensä 1 998 miljoonaa euroa, on yrityksillä, joiden toiminta on päättynyt. Toimimattomaksi katsotaan yritys, joka ei ole ennakkoperintä-, työnantaja- tai arvonlisäverovelvollisten rekisterissä.

Majoitus- ja ravintola-ala sekä rakentaminen kärjessä

Toimialakohtaisessa tarkastelussa havaittiin, että majoitus- ja ravintola-alalla toimivista yrityksistä lähes joka viidennellä on verovelkaa. Rakentamisen toimiala tulee toisena: toimivista yrityksistä 18 prosentilla on verovelkaa.

Euromääräisesti verovelkaa on eniten rakennusalan yrityksillä, yhteensä 751 miljoonaa euroa. Alan toimivien yritysten osuus verovelasta on 147 miljoonaa euroa, mikä on vain

viidesosa rakennusalan verovelan kokonaismäärästä. Toimialojen välisessä vertailussa rakennusalan yritysten verovelat ovat kasvaneet voimakkaimmin.

Yhtiömuodot tarkastelussa

Selvityksessä tehtyjen havaintojen mukaan lukumääräisesti eniten verovelallisia on yrityksissä, joiden liikevaihto on alle 300 000 euroa. Eri yhtiömuodoista lukumäärältään eniten verovelkaisia on yksityisissä elinkeinonharjoittajissa ja osakeyhtiöissä.

Yli puolella velallisista verovelan määrä on verrattain pieni, pääomaltaan alle 5 000 euroa. Verovelkaisista 5 prosentilla on verovelkaa 100 000 euroa tai enemmän.

Eniten verovelkaisia yrityksiä Uudenmaan maakunnassa

Eniten verovelkaisia yrityksiä on Uudenmaan maakunnassa, yhteensä 37 prosenttia kaikista verovelkaisista yrityksistä. Yritystoiminnan verovelasta lähes puolet on yrityksillä, joiden kotipaikka on Uudenmaan maakunnassa. Koko otoksen yrityksistä 17 prosentilla kotipaikka on Uusimaa.

Eniten verovelkaa toimimattomilla yrityksillä

Selvityksessä havaittiin, että noin 72 prosenttia perimiskelpoisista elinkeinotoiminnan veroveloista on toimimattomilla yrityksillä ja yksityisillä elinkeinonharjoittajilla, joiden toiminta on päättynyt. Suurin osa toimimattomien yritysten verovelasta on osakeyhtiöillä. Rakennuslalla toimimattomien yritysten osuus on suurempi kuin muilla toimialoilla. Rakentamisen toimialalla verovelkaisista yrityksistä 80 prosenttia on toimimattomia yrityksiä.

Kun yritystoiminta on päättynyt, verovelkaa kertyy enää vähän. Pieni osa veroveloista voi kertyä toiminnan päättymisen jälkeen yrityksen omaisuuden ulosmittauksen kautta tai konkurssimenettelyssä. Yksityisellä elinkeinonharjoittajalla ja yhtymän vastuunalaisella yhtiömiehellä on henkilökohtainen vastuu elinkeinotoiminnassa syntyneistä veroveloista. Henkilökohtaisen vastuun perusteella veroja on mahdollista saada perittyä vielä elinkeinotoiminnan päättymisen jälkeen.

Miten verovelkaa voidaan vähentää?

Verohallinto etsii keinoja hillitä verovelan kasvua. Näyttää siltä, että maksamatta jätettyjen verojen perintää olisi järkevää tehostaa niiden verovelkaisten ryhmässä, joiden velka on suhteellisen pieni ja jotka edelleen jatkavat elinkeinotoimintaa. Yleensä yritykset, joilla on tarkoitus myös tulevaisuudessa harjoittaa elinkeinotoimintaa, pyrkivät maksamaan verovelkansa, koska laiminlyönnit voivat johtaa rekistereistä poistamiseen ja vaikeuttaa toiminnan jatkamista. Verohallinto voisi myös nykyistä nopeammalla puuttumisella estää yksittäisen yrityksen verovelan kasvua ja samalla vaikuttaa kokonaisverovelan kasvuun.

Perinnän tehostaminen on Verohallinnolle myös resurssikysymys. Verohallinnon kannattaisi kehittää analyysijärjestelmiä siten, että perintäprosessia voidaan tehostaa teknisillä ratkaisuilla.

Verovelan rakenteen tarkastelu voi auttaa viranomaisia tunnistamaan riskiryhmiä veron maksamisen kannalta. Tietoa hyödyntämällä veroviranomaiset voivat entistä paremmin suunnitella verovalvontaa, tarkastustoimintaa ja verojen perintää. Verovelan ja siinä tapahtuvien muutosten peilaaminen yhteiskunnassa yleisesti tapahtuviin muutoksiin voi antaa viranomaisille lisää tietoa harmaasta taloudesta.

3. Etelä-Suomen aluehallintoviraston tilannetietoja

Etelä-Suomen aluehallintovirasto teki vuoden 2011 aikana Helsingin kaupunkikonsernissa kolme työsuojelutarkastusta, joista kaikki tarkastukset tehtiin Staran rakennustyömaihin. Tarkastuksissa ilmeni, ettei työnantaja ollut noudattanut tilaajavastuulain mukaisia työnantajavelvoitteita, mistä syystä Etelä-Suomen aluehallintovirasto antoi kahdessa tapauksessa kirjalliset toimintaohjeet säännösten vastaisen olotilan poistamiseksi tai korjaamiseksi. Työnantajan puolelta laiminlyönnit kohdistuivat tilaajavastuulain mukaisten selvitysten ja todistusten ajantasaisuuteen ja hankkimisajankohtaan. Laiminlyöntimaksuja ei määrätty.

Helsingin kaupungin rakennustyömaakohteisiin Etelä-Suomen aluehallintoviraston viranomaiset eivät ole tehneet raportointijaksolla tarkastuksia.

4. Harmaan talouden torjunta mediassa

Yritysten verotiedot aiotaan julkistaa verottajan sivuilla

Helsingin Sanomien mukaan (18.10.2012) Verohallinto aikoo vielä tämän vuoden aikana julkistaa yritysten verotietoja verkkosivuillaan. Valtiovarainministeriö (VM) ja verohallinto haluavat edistää verotuksesta käytävän keskustelun avoimuutta, sanoi valtiovarainministeri Jutta Urpilainen (sd).

Nettisivulta voi tarkistaa, paljonko yritys on maksanut veroja edellisenä vuonna.

Julkistamispäätös liittyy siihen, etteivät suurimmatkaan suomalaisyritykset välttämättä maksa kovin paljon veroja, eivätkä myöskään Suomeen.

Helsingin Sanomat kertoi kuukausi sitten, että Suomen yhdeksän suurinta pörssiyritystä maksoivat vuoden 2010 verotuksessa Suomeen yritysveroja yhteensä 448 miljoonaa euroa.

Samana vuonna yhtiöt tekivät yhteensä 8,3 miljardin euron voitot ennen veroja. Verotulojen vähyys johtuu osin vanhojen tappioiden vähentämisestä, osin verosuunnittelusta. Suomeen päätyneiden verojen osuus yhdeksän suuryrityksen tuloksesta oli 5,4 prosenttia.

VM:ssä selvitetään myös yritysten verovelkatietojen julkistamista esimerkiksi internetissä. Julkistaminen vaatii Urpilaisen mukaan kuitenkin tiettyjen juridisten ongelmien ratkaisemista.

Verovelkatiedoista voisi Urpilaisen mukaan tarkistaa, onko jokin yritys tuomittu esimerkiksi veronkierrosta. Hanke liittyy tilaajavastuulakiin ja harmaan talouden vastaisiin toimiin.

5. Verohallintopalaute

Harmaan talouden torjuntaan liittyen Helsingin kaupunki ja sen tytäryhteisöt toimittavat Verohallinnolle neljännesvuosittain tiedot kaikista yli 7 500 euron (ilman arvonlisäveroa) palveluhankinnoista. Verohallinto lähettää talous- ja suunnittelukeskukselle palautteen seulonnan tuloksista virastoittain, liikelaitoksittain ja tytäryhteisöittäin siltä osin kuin yksiköt ovat verottajalle tietoja toimittaneet.

Jäljempänä esitetään virastojen, liikelaitosten ja tytäryhteisöjen vuoden toisen neljänneksen harmaan talouden raportointiin liittyvät verohallintopalautteet sekä grafiikkaa verohallintopalautteista aikaväliltä 1.4. – 30.6.2012.

Verohallintopalautteen perusteella laadittujen jäljempänä olevien taulukoiden tarkemmat selitteet ovat seuraavat:

1. Passivoitu
Ei toimintaa.

2. Ennakonperintärekisteri - ei rekisterissä
Ei rekisterissä / rekisteröity.

3. Arvonlisäverovelvollisuus - ei rekisterissä
Ei rekisterissä.

4. Verovelka yli 10 000 euroa
Tarkastelun kohteena ovat yritykset, joilta Helsingin kaupunki on ostanut palveluja ja joilla verovelkaa on yli 10 000 euroa.

5. Verovelkaa, maksusuunnitelma
Kilpailutettujen ja suorahankintojen hankinta-asiakirjoihin liitettävä lomakkeisto (todistus verojen maksamisesta tai verovelkatodistus tai selvitys siitä, että verovelkaa koskeva maksusuunnitelma on tehty).

6. Perintäeste
Yhtiöllä oleva, ulosotosta päivittyvä tuntemattomuus- tai varattomuuseste on voimassa eli ulosotto ei onnistu, jos perittävä on olevalle saatavalle ei ole kertynyt täyttä suoritusta (varattomuuseste) tai jollei myöskään velallisen olinpaikasta ole tietoa (tuntemattomuuseste).

7. Konkurssivaiheita
Yrityksellä on voimassa oleva konkurssimenettely, joka näkyy myös <http://www.ytj.fi> sivulla. Tämä kohta on erittäin hälyttävä tieto, sillä muun muassa rauenneisiin konkurssiin liittyy usein väärinkäytöksiä.

8. Arvonlisäverovelvollisuus - ei toimintaa
Yritys on itse ilmoittanut verottajalle lomakkeella "ei toimintaa". Kuitenkin yritys on ollut toimittajana Helsingin kaupungille ja kaupunki on maksanut esitetyn laskun. Yritys on kuitenkin saattanut laskuttaa arvonlisäveroa ja näin ollen on liiketoiminnastaan arvonlisäverovelvollinen.

9. Arvonlisäverovelvollisuus - arvioitu
Yritys ei ole tehnyt kuukausittaista arvonlisäveroilmoitusta verottajalle, joten ei myöskään maksa arvonlisäveroa.

10. Työnantajarekisterissä - ei palkanmaksua

Yritys kuuluu työnantajarekisteriin, mutta ilmoittanut verottajalle lomakkeella ”ei palkanmaksua”.

11. Työnantajarekisterissä - arvioitu

Yritys kuuluu työnantajarekisteriin, mutta sillä ei ole esimerkiksi tilitettyjä ennakonpidätyksiä verottajalle.

12. Kohdeasiakkaat, lkm

Toimittajat yhteensä, joilta Helsingin kaupunki on ostanut tavaroita tai palveluita.

13. Seuloutuneet, lkm

Verottaja käy läpi virastoja, liikelaitoksia ja tytäryhteisöjä koskevia toimittajatietoja ja tiedostoja. Verohallinnossa tiedostoja ristiinajetaan ja tarkempaan läpikäyntiin jääneet yritykset verottaja käy läpi yksitellen. Nämä ovat seuloutuneita yrityksiä. Asiakas on aineistossa vain kerran.

14. Seulontaprosentti

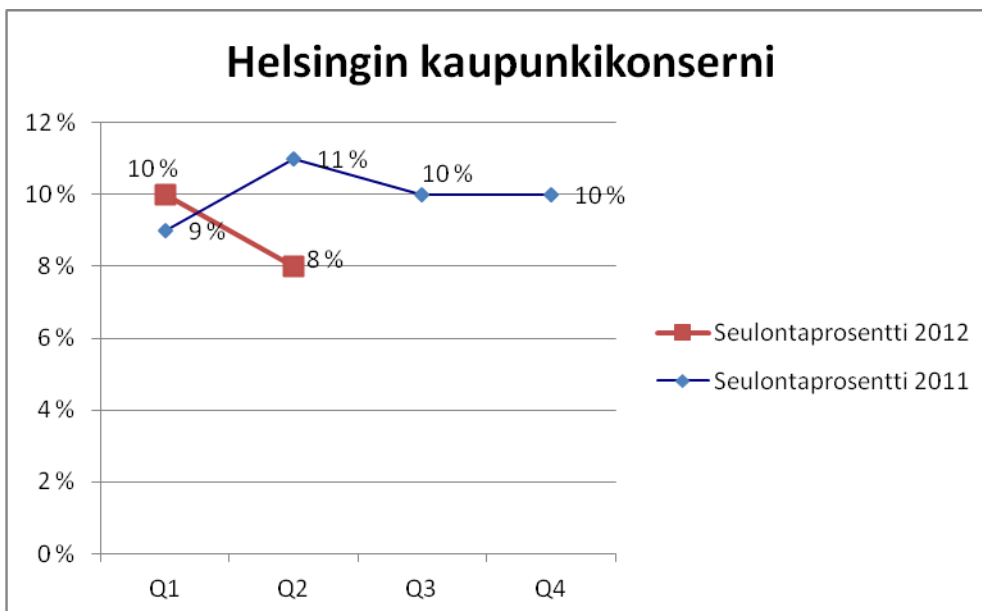
Prosentuaalisesti ilmoitettuna yritykset, jotka ovat seuloutuneet verottajan laatimissa tiedostojen ristiinajossa. Seuloutumisprosentti kertoo, mitkä yritykset otetaan tarkemmin tutkittavaksi eikä näin ollen suoraan sitä, mikä on yrityksen todellinen tilanne. Yritysten todellinen tilanne selviää vasta Verohallinnon tarkemmassa käsittelyssä. Asiakas on aineistossa vain kerran.

5.1 Helsingin kaupunkikonserni

Kuva 13. Lukumäärä tapauslajeittain.

TAPAUSLAJIT	Helsingin kaupunki-konserni
Passivoitu	4
Ennakonperintärekisteri - ei rekisterissä	25
Arvonlisäverovelvollisuus - ei rekisterissä	17
Verovelka yli 10 000 euroa	121
Verovelkaa, maksusuunnitelma	38
Perintäeste	3
Konkurssivaiheita	21
Arvonlisäverovelvollisuus - ei toimintaa	29
Arvonlisäverovelvollisuus - arvioitu	46
Työnantajarekisterissä - ei palkanmaksua	36
Työnantajarekisterissä - arvioitu	10
KOHDEASIAKKAAT, LKM	2687
SEULOUTUNEET, LKM	228
SEULONTAPROSENTTI	8 %

Kuva 14. Seulontaprosentin kehitys.



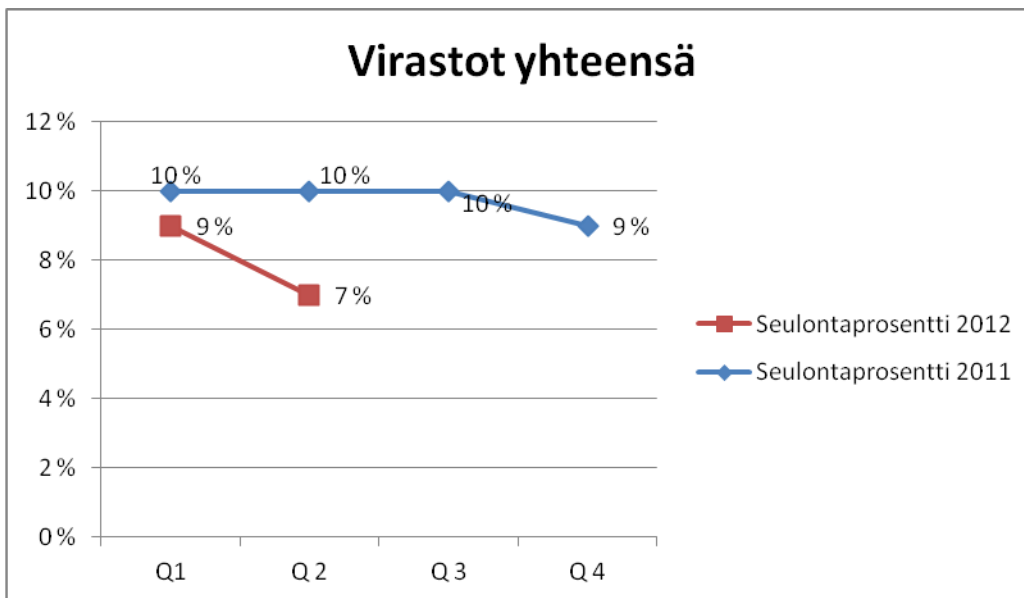
5.2 Virastot

Kuva 15. Lukumäärä tapauslajeittain.

1.4.-30.6.2012

TAPAUSLAJIT	Virastot yhteensä
Passivoitu	
Ennakonperintärekisteri - ei rekisterissä	2
Arvonlisäverovelvollisuus - ei rekisterissä	2
Verovelka yli 10 000 euroa	16
Verovelkaa, maksusuunnitelma	4
Perintäeste	
Konkurssivaiheita	5
Arvonlisäverovelvollisuus - ei toimintaa	18
Arvonlisäverovelvollisuus - arvioitu	9
Työnantajarekisterissä - ei palkanmaksua	10
Työnantajarekisterissä - arvioitu	
KOHDEASIAKKAAT, LKM	667
SEULOUTUNEET, LKM	49
SEULONTAPROSENTTI	7 %

Kuva 16. Seulontaprosentin kehitys.



Kuva 17. Virastot seulontaprosentin mukaisessa suuruusjärjestyksessä

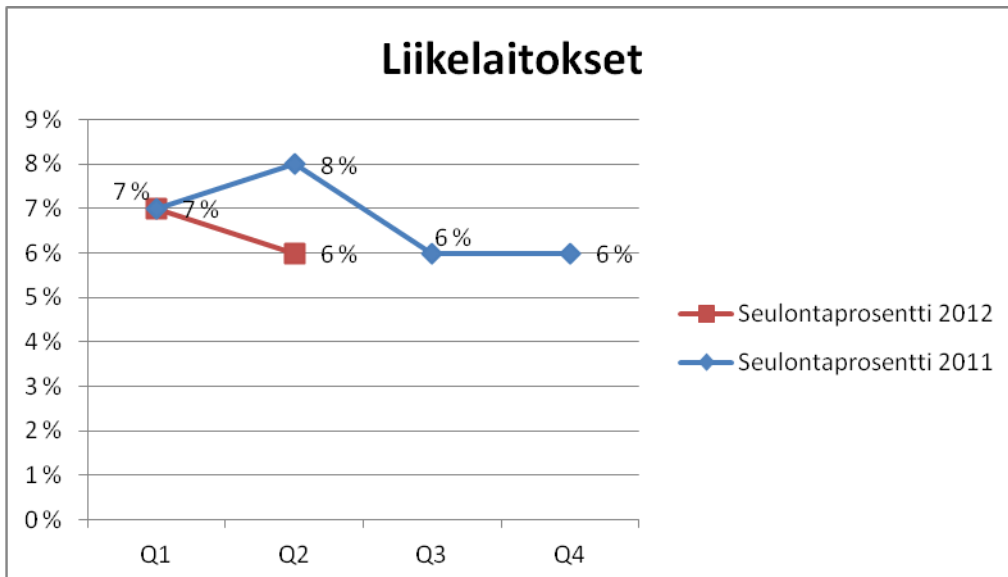
Virastot	Seulontaprosentti 4-6/2012
Työterveyskeskus	13
Sosiaalivirasto	9
Talous- ja suunnittelukeskus	8
Stara rakentamispalvelu	7
Rakennusvalvontavirasto	7
Terveyskeskus	6
Liikuntavirasto	5
Kiinteistövirasto	5
Rakennusvirasto	5
Henkilöstökeskus	5
Opetusvirasto	3
Asuntotuotantotoimisto	3
Kaupunkisuunnitteluvirasto	0
Hallintokeskus	0
Kaupunginkirjasto	0
Kaupunginorkesteri	0
Korkeasaaren eläintarha	0
Kaupunginhallituksen käyttövarat*)	-
Ruotsinkielinen työväenopisto*)	-
Ympäristökeskus*)	-
Hankintakeskus*)	-
Helsingin Tukkuutori*)	-
Kaupunginmuseo*)	-
Nuorisoasiainkeskus*)	-
Pelastuslaitos*)	-
Taidemuseo*)	-
Tietokeskus*)	-
Kulttuurikeskus*)	-
Suomenkielinen työväenopisto*)	-
Tarkastusvirasto*)	-

5.3 Liikelaitokset

Kuva 18. Lukumäärä tapauslajeittain

1.4.-30.6.2012	
TAPAUSLAJIT	
Passivoitu	
Ennakonperintärekisteri - ei rekisterissä	1
Arvonlisäverovelvollisuus - ei rekisterissä	
Verovelka yli 10 000 euroa	16
Verovelkaa, maksusuunnitelma	6
Perintäeste	
Konkurssivaiheita	4
Arvonlisäverovelvollisuus - ei toimintaa	2
Arvonlisäverovelvollisuus - arvioitu	3
Työnantajarekisterissä - ei palkanmaksua	3
Työnantajarekisterissä - arvioitu	
KOHDEASIAKKAAT, LKM	411
SEULOUTUNEET, LKM	23
SEULONTAPROSENTTI	6 %

Kuva 19. Seulontaprosentin kehitys.



Kuva 20. Liikelaikokset seulontaprosentin mukaisessa suuruusjärjestyksessä.

Liikelaikokset	Seulontaprosentti 4-6/2012
HKL-liikelaikokse	6
Helsingin Satama	5
Helsingin Energia	4
Palmia	3
Talouhallintopalvelu -liikelaikokse*)	-
Oiva Akatemia*)	-

Tapauslajit sekä seuloutuneiden kohdeasiakkaiden tapauslajikohtaiset lukumäärät on poistettu, mikäli kohdeasiakkaiden lukumäärä on vähemmän kuin 10.

5.4 Tytär-yhteisöt

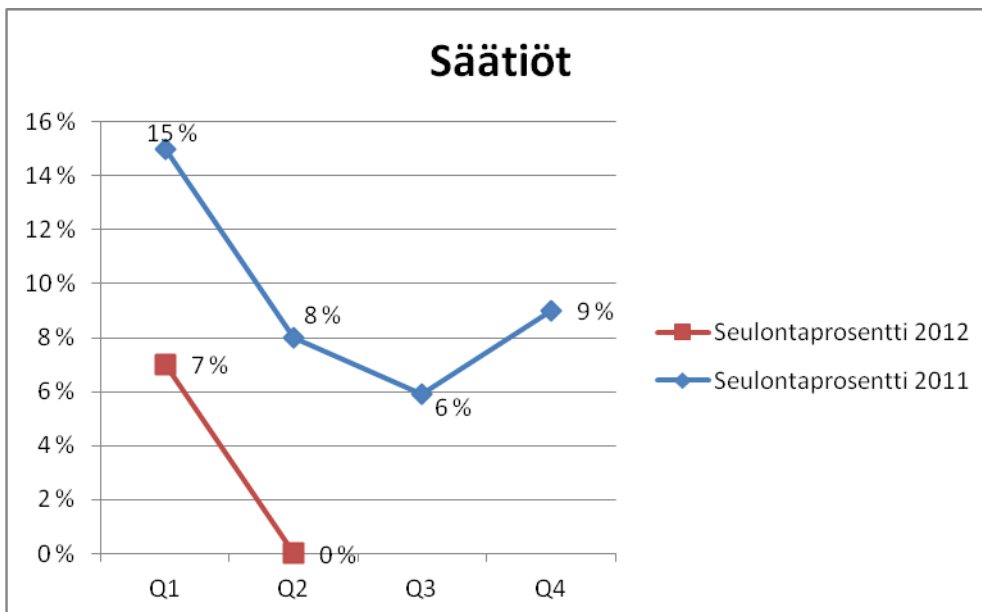
Säätiöt yhteensä

Kuva 21. Lukumäärä tapauslajittain.

1.4.-30.6.2012

TAPAUSLAJIT	
Passivoitu	
Ennakkonperintärekisteri - ei rekisterissä	
Arvonlisäverovelvollisuus - ei rekisterissä	
Verovelka yli 10 000 euroa	
Verovelkaa, maksusuunnitelma	
Perintäeste	
Konkurssivaiheita	
Arvonlisäverovelvollisuus - ei toimintaa	
Arvonlisäverovelvollisuus - arvioitu	
Työnantajarekisterissä - ei palkanmaksua	
Työnantajarekisterissä - arvioitu	
KOHDEASIAKKAAT, LKM	28
SEULOUTUNEET, LKM	-
SEULONTAPROSENTTI	0 %

Kuva 22. Seulontaprosentin kehitys.



Kuva 23. Säätiöt seulontaprosentin mukaisessa suuruusjärjestyksessä.

Säätiöt	Seulonta-% Huhti-kesäkuu
Jääkenttäsäätiö	0
Niemikotisäätiö*)	-
Helsingin teatterisäätiö*)	-
Helsingin Seniorisäätiö*)	-
Oulunkylän Sairaskotisäätiö*)	-

Tapauslajit sekä seuloutuneiden kohdeasiakkaiden tapauslajikohtaiset lukumäärät on poistettu, mikäli kohdeasiakkaiden lukumäärä on vähemmän kuin 10.

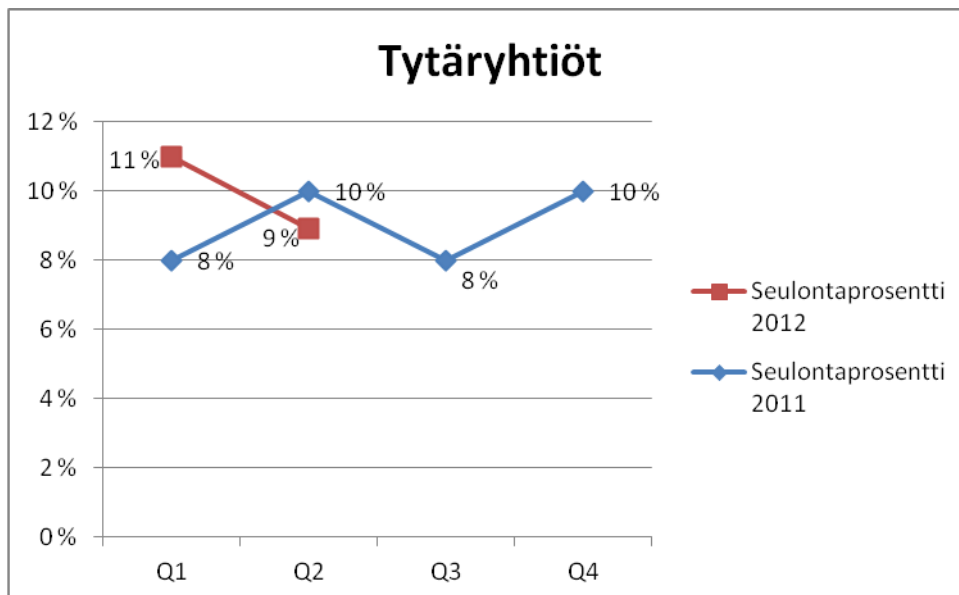
Tytäryhtiöt yhteensä

Kuva 24. Lukumäärä tapauslajeittain.

1.4.-30.6.2012

TAPAUSLAJIT	Tytäryhtiöt yhteensä
Passivoitu	4
Ennakonperintärekisteri - ei rekisterissä	21
Arvonlisäverovelvollisuus - ei rekisterissä	14
Verovelka yli 10 000 euroa	77
Verovelkaa, maksusuunnitelma	24
Perintäeste	3
Konkurssivaiheita	12
Arvonlisäverovelvollisuus - ei toimintaa	6
Arvonlisäverovelvollisuus - arvioitu	28
Työnantajarekisterissä - ei palkanmaksua	17
Työnantajarekisterissä - arvioitu	7
KOHDEASIAKKAAT, LKM	1413
SEULOUTUNEET, LKM	128
SEULONTAPROSENTTI	9 %

Kuva 25. Seulontaprosentin kehitys.



Kuva 26. Tytäryhtiöt seulontaprosentin mukaisessa suuruusjärjestyksessä.

Yhtiöt	Seulontaprosentti 4-6/2012
Helsingin Ice Sport Center Oy	15
Heka-Laajasalo Oy	13
Helsingin Asumisoikeus Oy	7
Helsingin Liikuntahallit Oy	13
Ruskeasuon Varikkokiinteistö Oy	13
Finlandia-talo Oy	12
Heka-Kontula Oy	12
Heka-Siilitie Oy	12
Koy Kaapelitalo	12
Heka-Kantakaupunki Oy	12
Heka-Vallila Oy	11
Heka-Malmi Oy	10
Heka-Pihlajisto Oy	10
Heka-Vesala Oy	8
Koy Helsingin Palveluasunnot	8
Suomen Energia-Urakointi Oy	8
Heka-Haaga Oy	7
Heka-Kannelmäki Oy	7
Helsingin Bussiliikenne Oy	7
Heka-Suutarila Oy	6
Kkoy Helsingin Korkotukiasunnot	6
Koy Helsingin Toimitilat	6
Mäkelänrinteen Uintikeskus Oy	6
Urheiluhallit Oy	6
Heka-Malminkartano Oy	5
MetropoliLab Oy	5
Vuosaaren Urheilutalo Oy	5
Heka-Maunula Oy	4
Heka-Roihuvuori Oy	4
Heka Pikku Huopalahti Oy	3
Heka-Kansanasunnot Oy	3
Heka-Kumpula Oy	3
Heka-Puotila Oy	1
Koy Auranlinna	0
Koy Helsingin Malminkatu 3	0
Koy Helsinginkatu 25	0
Koy Ruskeapuisto	0
Seure Henkilöstöpalvelut Oy	0
Helen Sähköverkko Oy*)	-
Helsingin Asuntohankinta Oy Ab*)	-
Helsingin Väylä Oy*)	-
Helsinki Region Marketing Oy*)	-
Jätkäsaaren jätteen putkikeräys Oy*)	-

Kalasadaman jätteen putkikeräys Oy*)	-
Laivalahdentori Koy*)	-
Mankala Oy Ab*)	-
Mosaiikkitorin Pysäköintilaitos Koy*)	-
Paciuksenkadun Pysäköinti Oy*)	-
Palvelukeskus Albatross Oy*)	-
Parmaajanpuisto Koy*)	-
Vuosaaren Liikuntakeskus Oy*)	-
Itä-Pasilan Pysäköinti Oy*)	-
Kontulan Palvelutalo Oy*)	-
Koy Helsingin Sähkötalo*)	-

Tapauslajit sekä seuloutuneiden kohdeasiakkaiden tapauslajikohtaiset lukumäärät on poistettu, mikäli kohdeasiakkaiden lukumäärä on vähemmän kuin 10.

5.5 Erittely virastoittain, liikelaitoksittain ja tytäryhteisöittäin

Seuraavassa on esitetty verohallintopalaute virastoista, liikelaitoksista ja tytäryhteisöistä, joilla on ollut raportoitavaa tarkasteltavalla ajanjaksolla.

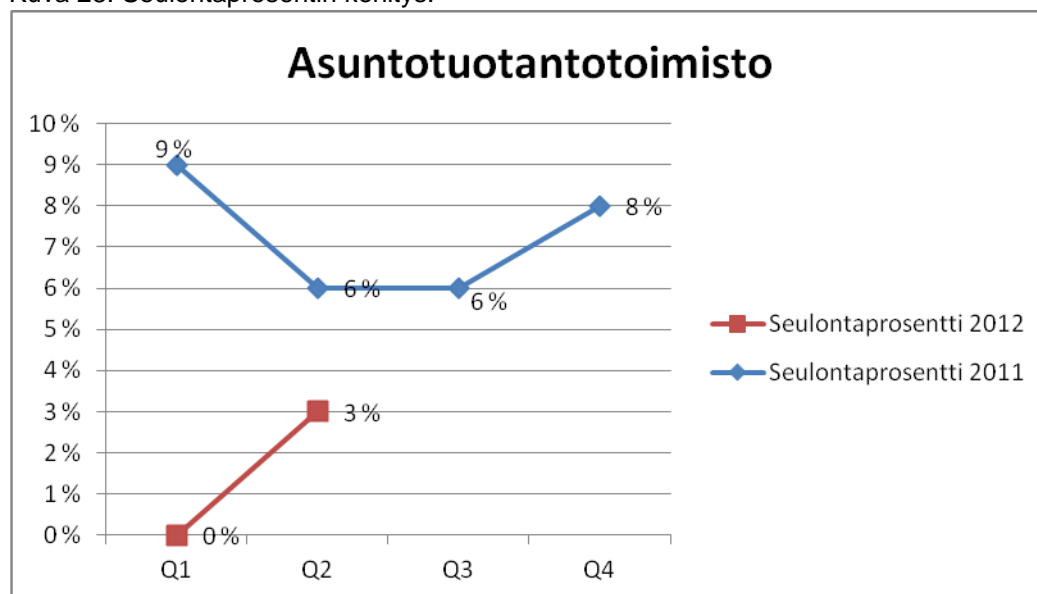
Virastot

Asuntotuotantotoimisto

Kuva 27. Lukumäärä tapauslajeittain.

1.4.-30.6.2012	
TAPAUSLAJIT	Asuntotuotantotoimisto
Passivoitu	
Ennakonperintärekisteri - ei rekisterissä	
Arvonlisäverovelvollisuus - ei rekisterissä	
Verovelka yli 10 000 euroa	2
Verovelkaa, maksusuunnitelma	1
Perintäeste	
Konkurssivaiheita	1
Arvonlisäverovelvollisuus - ei toimintaa	
Arvonlisäverovelvollisuus - arvioitu	
Työnantajarekisterissä - ei palkanmaksua	
Työnantajarekisterissä - arvioitu	
KOHDEASIAKKAAT, LKM	65
SEULOUTUNEET, LKM	2
SEULONTAPROSENTTI	3 %

Kuva 28. Seulontaprosentin kehitys.

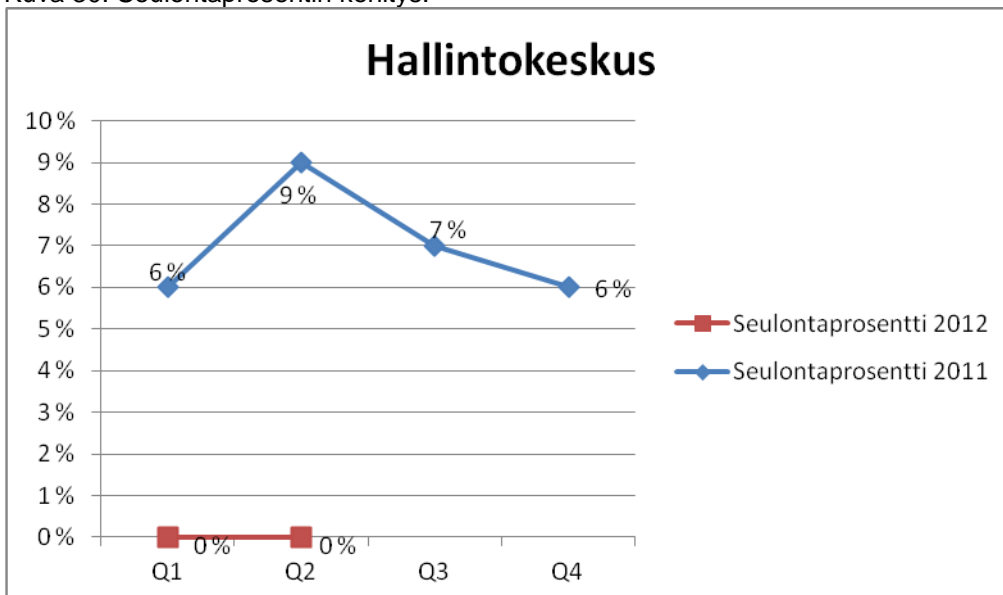


Hallintokeskus

Kuva 29. Lukumäärä tapauslajeittain.

1.4.-30.6.2012	
TAPAUSLAJIT	Hallintokeskus
Passivoitu	
Ennakonperintärekisteri - ei rekisterissä	
Arvonlisäverovelvollisuus - ei rekisterissä	
Verovelka yli 10 000 euroa	
Verovelkaa, maksusuunnitelma	
Perintäeste	
Konkurssivaiheita	
Arvonlisäverovelvollisuus - ei toimintaa	
Arvonlisäverovelvollisuus - arvioitu	
Työnantajarekisterissä - ei palkanmaksua	
Työnantajarekisterissä - arvioitu	
KOHDEASIAKKAAT, LKM	12
SEULOUTUNEET, LKM	-
SEULONTAPROSENTTI	0 %

Kuva 30. Seulontaprocentin kehitys.



Hankintakeskus

Kuva 31. Lukumäärä tapauslajeittain.

1.4.-30.6.2012	
TAPAUSLAJIT	Hankintakeskus
Passivoitu	
Ennakonperintärekisteri - ei rekisterissä	
Arvonlisäverovelvollisuus - ei rekisterissä	
Verovelka yli 10 000 euroa	
Verovelkaa, maksusuunnitelma	
Perintäeste	
Konkurssivaiheita	
Arvonlisäverovelvollisuus - ei toimintaa	
Arvonlisäverovelvollisuus - arvioitu	
Työnantajarekisterissä - ei palkanmaksua	
Työnantajarekisterissä - arvioitu	
KOHDEASIAKKAAT, LKM	4
SEULOUTUNEET, LKM	-
SEULONTAPROSENTTI	-

Tapauslajit sekä seuloutuneiden kohdeasiakkaiden tapauslajikohtaiset lukumäärät on poistettu, mikäli kohdeasiakkaiden lukumäärä on vähemmän kuin 10.

Helsingin Tukkutori

Kuva 32. Lukumäärä tapauslajeittain.

1.4.-30.6.2012	
TAPAUSLAJIT	Helsingin Tukkutori
Passivoitu	
Ennakonperintärekisteri - ei rekisterissä	
Arvonlisäverovelvollisuus - ei rekisterissä	
Verovelka yli 10 000 euroa	
Verovelkaa, maksusuunnitelma	
Perintäeste	
Konkurssivaiheita	
Arvonlisäverovelvollisuus - ei toimintaa	
Arvonlisäverovelvollisuus - arvioitu	
Työnantajarekisterissä - ei palkanmaksua	
Työnantajarekisterissä - arvioitu	
KOHDEASIAKKAAT, LKM	4
SEULOUTUNEET, LKM	-
SEULONTAPROSENTTI	-

Tapauslajit sekä seuloutuneiden kohdeasiakkaiden tapauslajikohtaiset lukumäärät on poistettu, mikäli kohdeasiakkaiden lukumäärä on vähemmän kuin 10.

Henkilöstökeskus

Kuva 33. Lukumäärä tapauslajeittain.

1.4.-30.6.2012	
TAPAUSLAJIT	Henkilöstökeskus
Passivoitu	
Ennakonperintärekisteri - ei rekisterissä	
Arvonlisäverovelvollisuus - ei rekisterissä	
Verovelka yli 10 000 euroa	
Verovelkaa, maksusuunnitelma	
Perintäeste	
Konkurssivaiheita	
Arvonlisäverovelvollisuus - ei toimintaa	1
Arvonlisäverovelvollisuus - arvioitu	
Työnantajarekisterissä - ei palkanmaksua	
Työnantajarekisterissä - arvioitu	
KOHDEASIAKKAAT, LKM	21
SEULOUTUNEET, LKM	1
SEULONTAPROSENTTI	5 %

Kaupunginkirjasto

Kuva 34. Lukumäärä tapauslajeittain.

1.4.-30.6.2012	
TAPAUSLAJIT	Kaupunginkirjasto
Passivoitu	
Ennakonperintärekisteri - ei rekisterissä	
Arvonlisäverovelvollisuus - ei rekisterissä	
Verovelka yli 10 000 euroa	
Verovelkaa, maksusuunnitelma	
Perintäeste	
Konkurssivaiheita	
Arvonlisäverovelvollisuus - ei toimintaa	
Arvonlisäverovelvollisuus - arvioitu	
Työnantajarekisterissä - ei palkanmaksua	
Työnantajarekisterissä - arvioitu	
KOHDEASIAKKAAT, LKM	10
SEULOUTUNEET, LKM	-
SEULONTAPROSENTTI	0 %

Kaupunginmuseo

Kuva 35. Lukumäärä tapauslajeittain.

1.4.-30.6.2012	
TAPAUSLAJIT	Kaupunginmuseo
Passivoitu	
Ennakonperintärekisteri - ei rekisterissä	
Arvonlisäverovelvollisuus - ei rekisterissä	
Verovelka yli 10 000 euroa	
Verovelkaa, maksusuunnitelma	
Perintäeste	
Konkurssivaiheita	
Arvonlisäverovelvollisuus - ei toimintaa	
Arvonlisäverovelvollisuus - arvioitu	
Työnantajarekisterissä - ei palkanmaksua	
Työnantajarekisterissä - arvioitu	
KOHDEASIAKKAAT, LKM	2
SEULOUTUNEET, LKM	-
SEULONTAPROSENTTI	-

Tapauslajit sekä seuloutuneiden kohdeasiakkaiden tapauslajikohtaiset lukumäärät on poistettu, mikäli kohdeasiakkaiden lukumäärä on vähemmän kuin 10.

Kaupunginorkesteri

Kuva 36. Lukumäärä tapauslajeittain.

1.4.-30.6.2012	
TAPAUSLAJIT	Kaupunginorkesteri
Passivoitu	
Ennakonperintärekisteri - ei rekisterissä	
Arvonlisäverovelvollisuus - ei rekisterissä	
Verovelka yli 10 000 euroa	
Verovelkaa, maksusuunnitelma	
Perintäeste	
Konkurssivaiheita	
Arvonlisäverovelvollisuus - ei toimintaa	
Arvonlisäverovelvollisuus - arvioitu	
Työnantajarekisterissä - ei palkanmaksua	
Työnantajarekisterissä - arvioitu	
KOHDEASIAKKAAT, LKM	10
SEULOUTUNEET, LKM	-
SEULONTAPROSENTTI	0 %

Kaupunkisuunnitteluvirasto

Kuva 37. Lukumäärä tapauslajeittain.

1.4.-30.6.2012	
TAPAUSLAJIT	Kaupunkisuunnittelu- virasto
Passivoitu	
Ennakonperintärekisteri - ei rekisterissä	
Arvonlisäverovelvollisuus - ei rekisterissä	
Verovelka yli 10 000 euroa	
Verovelkaa, maksusuunnitelma	
Perintäeste	
Konkurssivaiheita	
Arvonlisäverovelvollisuus - ei toimintaa	
Arvonlisäverovelvollisuus - arvioitu	
Työnantajarekisterissä - ei palkanmaksua	
Työnantajarekisterissä - arvioitu	
KOHDEASIAKKAAT, LKM	22
SEULOUTUNEET, LKM	-
SEULONTAPROSENTTI	0 %

Korkeasaaren eläintarha

Kuva 38. Lukumäärä tapauslajeittain.

1.4.-30.6.2012	
TAPAUSLAJIT	Korkeasaaren eläintarha
Passivoitu	
Ennakonperintärekisteri - ei rekisterissä	
Arvonlisäverovelvollisuus - ei rekisterissä	
Verovelka yli 10 000 euroa	
Verovelkaa, maksusuunnitelma	
Perintäeste	
Konkurssivaiheita	
Arvonlisäverovelvollisuus - ei toimintaa	
Arvonlisäverovelvollisuus - arvioitu	
Työnantajarekisterissä - ei palkanmaksua	
Työnantajarekisterissä - arvioitu	
KOHDEASIAKKAAT, LKM	5
SEULOUTUNEET, LKM	-
SEULONTAPROSENTTI	-

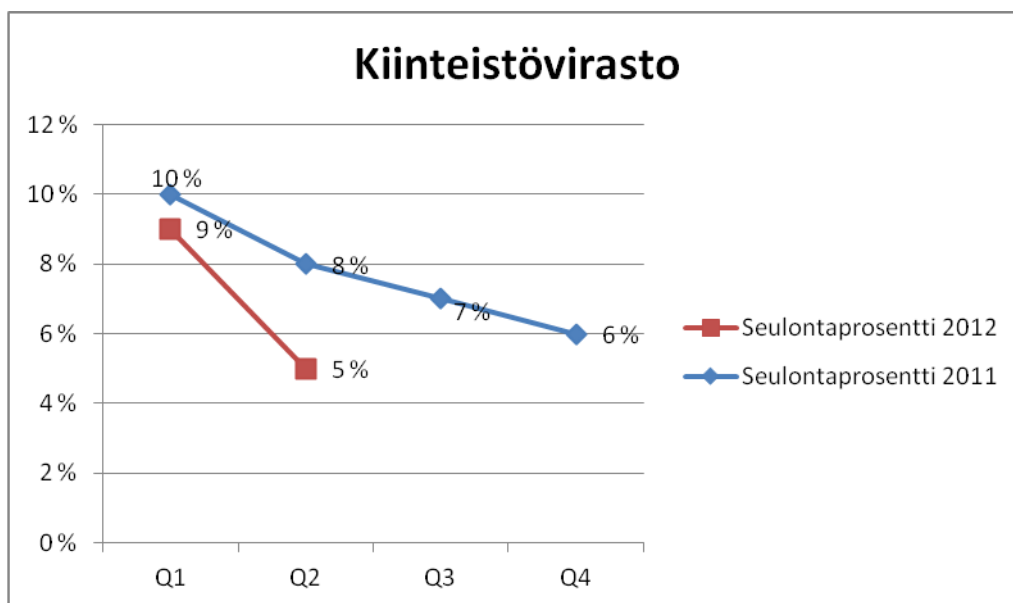
Tapauslajit sekä seuloutuneiden kohdeasiakkaiden tapauslajikohtaiset lukumäärät on poistettu, mikäli kohdeasiakkaiden lukumäärä on vähemmän kuin 10.

Kiinteistövirasto

Kuva 39. Lukumäärä tapauslajeittain.

1.4.-30.6.2012	
TAPAUSLAJIT	Kiinteistövirasto
Passivoitu	
Ennakonperintärekisteri - ei rekisterissä	
Arvonlisäverovelvollisuus - ei rekisterissä	
Verovelka yli 10 000 euroa	2
Verovelkaa, maksusuunnitelma	
Perintäeste	
Konkurssivaiheita	
Arvonlisäverovelvollisuus - ei toimintaa	
Arvonlisäverovelvollisuus - arvioitu	2
Työnantajarekisterissä - ei palkanmaksua	
Työnantajarekisterissä - arvioitu	
KOHDEASIAKKAAT, LKM	83
SEULOUTUNEET, LKM	4
SEULONTAPROSENTTI	5 %

Kuva 40. Seulontaprosentin kehitys.



Kulttuurikeskus

Kuva 41. Lukumäärä tapauslajeittain.

1.4.-30.6.2012

TAPAUSLAJIT	Kulttuurikeskus
Passivoitu	
Ennakonperintärekisteri - ei rekisterissä	
Arvonlisäverovelvollisuus - ei rekisterissä	
Verovelka yli 10 000 euroa	
Verovelkaa, maksusuunnitelma	
Perintäeste	
Konkurssivaiheita	
Arvonlisäverovelvollisuus - ei toimintaa	
Arvonlisäverovelvollisuus - arvioitu	
Työnantajarekisterissä - ei palkanmaksua	
Työnantajarekisterissä - arvioitu	
KOHDEASIAKKAAT, LKM	4
SEULOUTUNEET, LKM	-
SEULONTAPROSENTTI	-

Tapauslajit sekä seuloutuneiden kohdeasiakkaiden tapauslajikohtaiset lukumäärät on poistettu, mikäli kohdeasiakkaiden lukumäärä on vähemmän kuin 10.

Nuorisoasiainkeskus

Kuva 42. Lukumäärä tapauslajeittain.

1.4.-30.6.2012

TAPAUSLAJIT	Nuorisoasiainkeskus
Passivoitu	
Ennakonperintärekisteri - ei rekisterissä	
Arvonlisäverovelvollisuus - ei rekisterissä	
Verovelka yli 10 000 euroa	
Verovelkaa, maksusuunnitelma	
Perintäeste	
Konkurssivaiheita	
Arvonlisäverovelvollisuus - ei toimintaa	
Arvonlisäverovelvollisuus - arvioitu	
Työnantajarekisterissä - ei palkanmaksua	
Työnantajarekisterissä - arvioitu	
KOHDEASIAKKAAT, LKM	3
SEULOUTUNEET, LKM	-
SEULONTAPROSENTTI	-

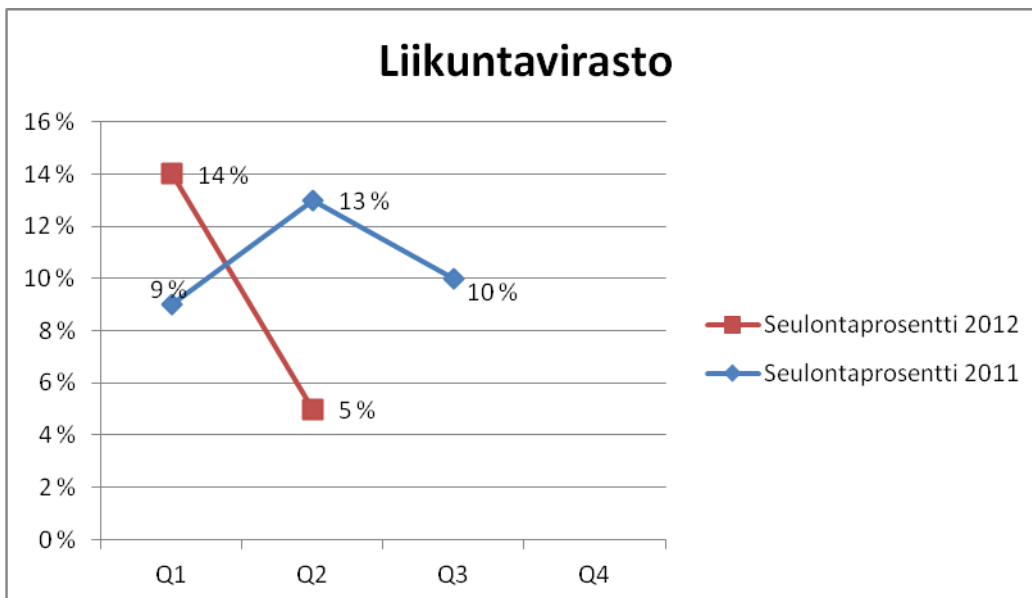
Tapauslajit sekä seuloutuneiden kohdeasiakkaiden tapauslajikohtaiset lukumäärät on poistettu, mikäli kohdeasiakkaiden lukumäärä on vähemmän kuin 10.

Liikuntavirasto

Kuva 43. Lukumäärä tapauslajeittain.

1.4.-30.6.2012	
TAPAUSLAJIT	Liikuntavirasto
Passivoitu	
Ennakonperintärekisteri - ei rekisterissä	
Arvonlisäverovelvollisuus - ei rekisterissä	
Verovelka yli 10 000 euroa	
Verovelkaa, maksusuunnitelma	
Perintäeste	
Konkurssivaiheita	
Arvonlisäverovelvollisuus - ei toimintaa	
Arvonlisäverovelvollisuus - arvioitu	
Työnantajarekisterissä - ei palkanmaksua	1
Työnantajarekisterissä - arvioitu	
KOHDEASIAKKAAT, LKM	19
SEULOUTUNEET, LKM	1
SEULONTAPROSENTTI	5 %

Kuva 44. Seulontaprosentin kehitys.

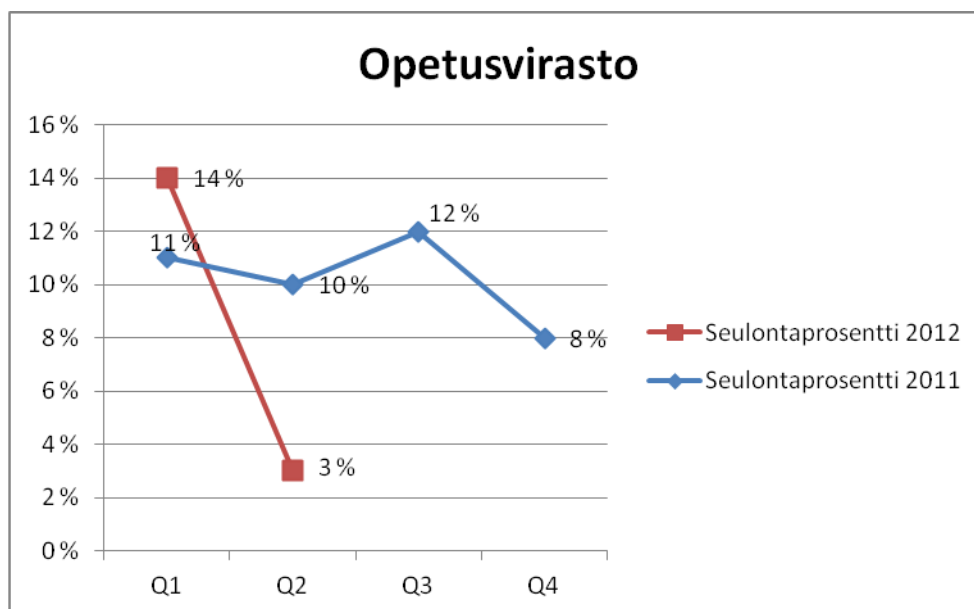


Opetusvirasto

Kuva 45. Lukumäärä tapauslajeittain.

1.4.-30.6.2012	
TAPAUSLAJIT	Opetusvirasto
Passivoitu	
Ennakonperintärekisteri - ei rekisterissä	
Arvonlisäverovelvollisuus - ei rekisterissä	
Verovelka yli 10 000 euroa	1
Verovelkaa, maksusuunnitelma	1
Perintäeste	
Konkurssivaiheita	
Arvonlisäverovelvollisuus - ei toimintaa	
Arvonlisäverovelvollisuus - arvioitu	
Työnantajarekisterissä - ei palkanmaksua	1
Työnantajarekisterissä - arvioitu	
KOHDEASIAKKAAT, LKM	66
SEULOUTUNEET, LKM	2
SEULONTAPROSENTTI	3 %

Kuva 46. Seulontaprosentin kehitys.



Pelastuslaitos

Kuva 47. Lukumäärä tapauslajeittain.

1.4.-30.6.2012	
TAPAUSLAJIT	Pelastuslaitos
Passivoitu	
Ennakonperintärekisteri - ei rekisterissä	
Arvonlisäverovelvollisuus - ei rekisterissä	
Verovelka yli 10 000 euroa	
Verovelkaa, maksusuunnitelma	
Perintäeste	
Konkurssivaiheita	
Arvonlisäverovelvollisuus - ei toimintaa	
Arvonlisäverovelvollisuus - arvioitu	
Työnantajarekisterissä - ei palkanmaksua	
Työnantajarekisterissä - arvioitu	
KOHDEASIAKKAAT, LKM	7
SEULOUTUNEET, LKM	-
SEULONTAPROSENTTI	-

Rakennusvalvontavirasto

Kuva 48. Lukumäärä tapauslajeittain.

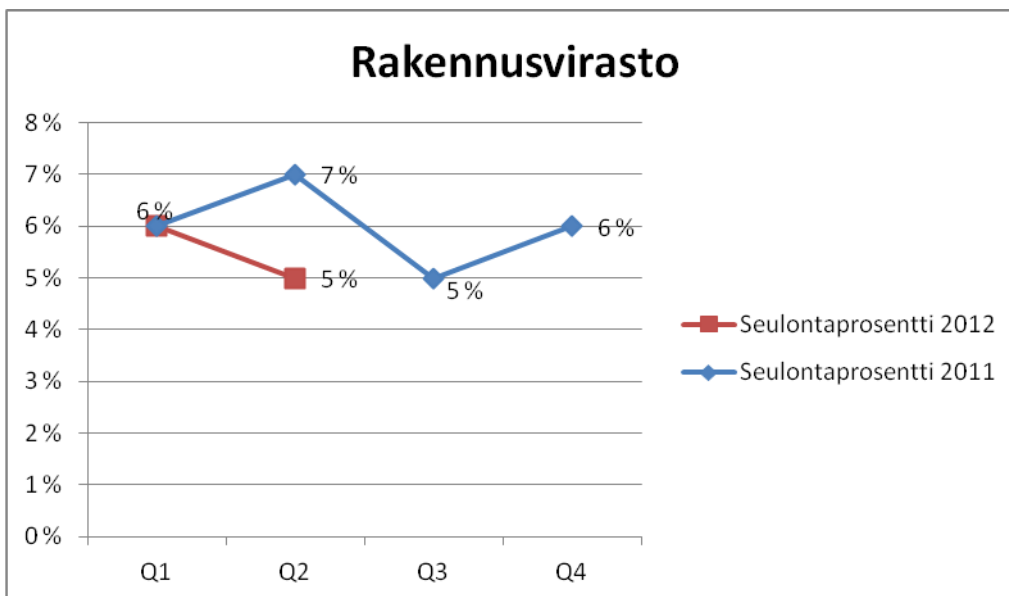
1.4.-30.6.2012	
TAPAUSLAJIT	Rakennusvalvontavirasto
Passivoitu	
Ennakonperintärekisteri - ei rekisterissä	
Arvonlisäverovelvollisuus - ei rekisterissä	
Verovelka yli 10 000 euroa	
Verovelkaa, maksusuunnitelma	
Perintäeste	
Konkurssivaiheita	
Arvonlisäverovelvollisuus - ei toimintaa	
Arvonlisäverovelvollisuus - arvioitu	
Työnantajarekisterissä - ei palkanmaksua	
Työnantajarekisterissä - arvioitu	
KOHDEASIAKKAAT, LKM	4
SEULOUTUNEET, LKM	-
SEULONTAPROSENTTI	-

Rakennusvirasto

Kuva 49. Lukumäärä tapauslajeittain.

1.4.-30.6.2012	
TAPAUSLAJIT	Rakennusvirasto
Passivoitu	
Ennakonperintärekisteri - ei rekisterissä	1
Arvonlisäverovelvollisuus - ei rekisterissä	
Verovelka yli 10 000 euroa	2
Verovelkaa, maksusuunnitelma	1
Perintäeste	
Konkurssivaiheita	2
Arvonlisäverovelvollisuus - ei toimintaa	
Arvonlisäverovelvollisuus - arvioitu	1
Työnantajarekisterissä - ei palkanmaksua	1
Työnantajarekisterissä - arvioitu	
KOHDEASIAKKAAT, LKM	155
SEULOUTUNEET, LKM	7
SEULONTAPROSENTTI	5 %

Kuva 50. Seulontaprosentin kehitys.

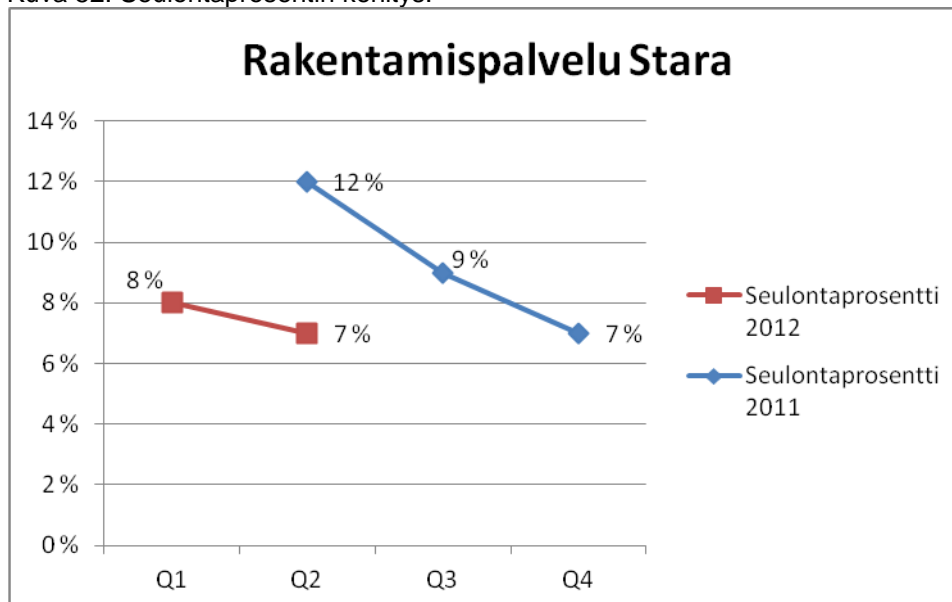


Rakentamispalvelu Stara

Kuva 51. Lukumäärä tapauslajeittain.

TAPAUSLAJIT	Rakentamispalvelu Stara
Passivoitu	
Ennakkonperintärekisteri - ei rekisterissä	1
Arvonlisäverovelvollisuus - ei rekisterissä	1
Verovelka yli 10 000 euroa	21
Verovelkaa, maksusuunnitelma	6
Perintäeste	
Konkurssivaiheita	2
Arvonlisäverovelvollisuus - ei toimintaa	3
Arvonlisäverovelvollisuus - arvioitu	10
Työnantajarekisterissä - ei palkanmaksua	7
Työnantajarekisterissä - arvioitu	3
KOHDEASIAKKAAT, LKM	529
SEULOUTUNEET, LKM	39
SEULONTAPROSENTTI	7 %

Kuva 52. Seulontaprosentin kehitys.

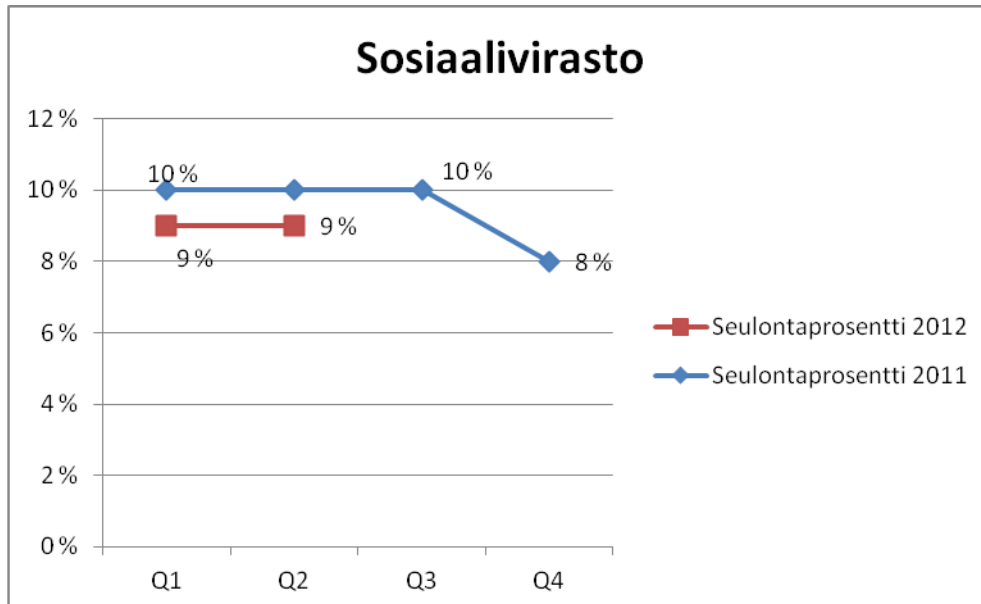


Sosiaalivirasto

Kuva 53. Lukumäärä tapauslajeittain.

TAPAUSLAJIT	Sosiaalivirasto
Passivoitu	
Ennakonperintärekisteri - ei rekisterissä	2
Arvonlisäverovelvollisuus - ei rekisterissä	
Verovelka yli 10 000 euroa	7
Verovelkaa, maksusuunnitelma	1
Perintäeste	
Konkurssivaiheita	4
Arvonlisäverovelvollisuus - ei toimintaa	7
Arvonlisäverovelvollisuus - arvioitu	3
Työnantajarekisterissä - ei palkanmaksua	5
Työnantajarekisterissä - arvioitu	
KOHDEASIAKKAAT, LKM	228
SEULOUTUNEET, LKM	21
SEULONTAPROSENTTI	9 %

Kuva 54. Seulontaprosentin kehitys.

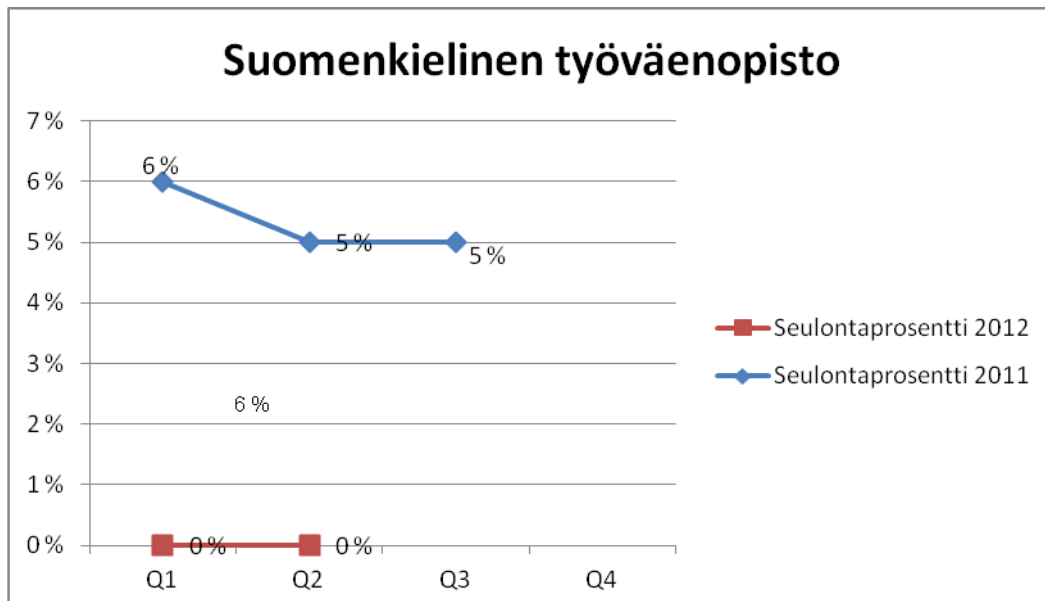


Suomenkielinen työväenopisto

Kuva 55. Lukumäärä tapauslajeittain.

1.4.-30.6.2012	
TAPAUSLAJIT	Suomenkielinen työväenopisto
Passivoitu	
Ennakonperintärekisteri - ei rekisterissä	
Arvonlisäverovelvollisuus - ei rekisterissä	
Verovelka yli 10 000 euroa	
Verovelkaa, maksusuunnitelma	
Perintäeste	
Konkurssivaiheita	
Arvonlisäverovelvollisuus - ei toimintaa	
Arvonlisäverovelvollisuus - arvioitu	
Työnantajarekisterissä - ei palkanmaksua	
Työnantajarekisterissä - arvioitu	
KOHDEASIAKKAAT, LKM	1
SEULOUTUNEET, LKM	-
SEULONTAPROSENTTI	-

Kuva 56. Seulontaprosentin kehitys.

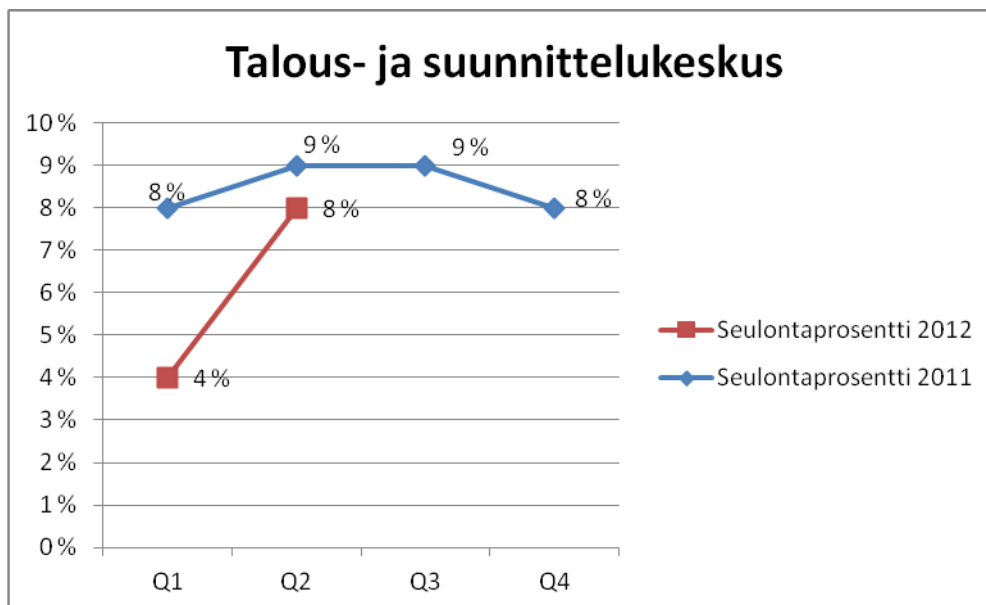


Talous- ja suunnittelukeskus

Kuva 57. Lukumäärä tapauslajeittain.

1.4.-30.6.2012	
TAPAUSLAJIT	Talous- ja suunnittelukeskus
Passivoitu	
Ennakonperintärekisteri - ei rekisterissä	
Arvonlisäverovelvollisuus - ei rekisterissä	
Verovelka yli 10 000 euroa	1
Verovelkaa, maksusuunnitelma	
Perintäeste	
Konkurssivaiheita	
Arvonlisäverovelvollisuus - ei toimintaa	1
Arvonlisäverovelvollisuus - arvioitu	1
Työnantajarekisterissä - ei palkanmaksua	
Työnantajarekisterissä - arvioitu	
KOHDEASIAKKAAT, LKM	38
SEULOUTUNEET, LKM	3
SEULONTAPROSENTTI	8 %

Kuva 58. Seulontaprocentin kehitys.



Tarkastusvirasto

Kuva 59. Lukumäärä tapauslajeittain.

1.4.-30.6.2012	
TAPAUSLAJIT	Tarkastusvirasto
Passivoitu	
Ennakonperintärekisteri - ei rekisterissä	
Arvonlisäverovelvollisuus - ei rekisterissä	
Verovelka yli 10 000 euroa	
Verovelkaa, maksusuunnitelma	
Perintäeste	
Konkurssivaiheita	
Arvonlisäverovelvollisuus - ei toimintaa	
Arvonlisäverovelvollisuus - arvioitu	
Työnantajarekisterissä - ei palkanmaksua	
Työnantajarekisterissä - arvioitu	
KOHDEASIAKKAAT, LKM	1
SEULOUTUNEET, LKM	-
SEULONTAPROSENTTI	-

Tapauslajit sekä seuloutuneiden kohdeasiakkaiden tapauslajikohtaiset lukumäärät on poistettu, mikäli kohdeasiakkaiden lukumäärä on vähemmän kuin 10.

Tietokeskus

Kuva 60. Lukumäärä tapauslajeittain.

1.4.-30.6.2012	
TAPAUSLAJIT	Tietokeskus
Passivoitu	
Ennakonperintärekisteri - ei rekisterissä	
Arvonlisäverovelvollisuus - ei rekisterissä	
Verovelka yli 10 000 euroa	
Verovelkaa, maksusuunnitelma	
Perintäeste	
Konkurssivaiheita	
Arvonlisäverovelvollisuus - ei toimintaa	
Arvonlisäverovelvollisuus - arvioitu	
Työnantajarekisterissä - ei palkanmaksua	
Työnantajarekisterissä - arvioitu	
KOHDEASIAKKAAT, LKM	3
SEULOUTUNEET, LKM	-
SEULONTAPROSENTTI	-

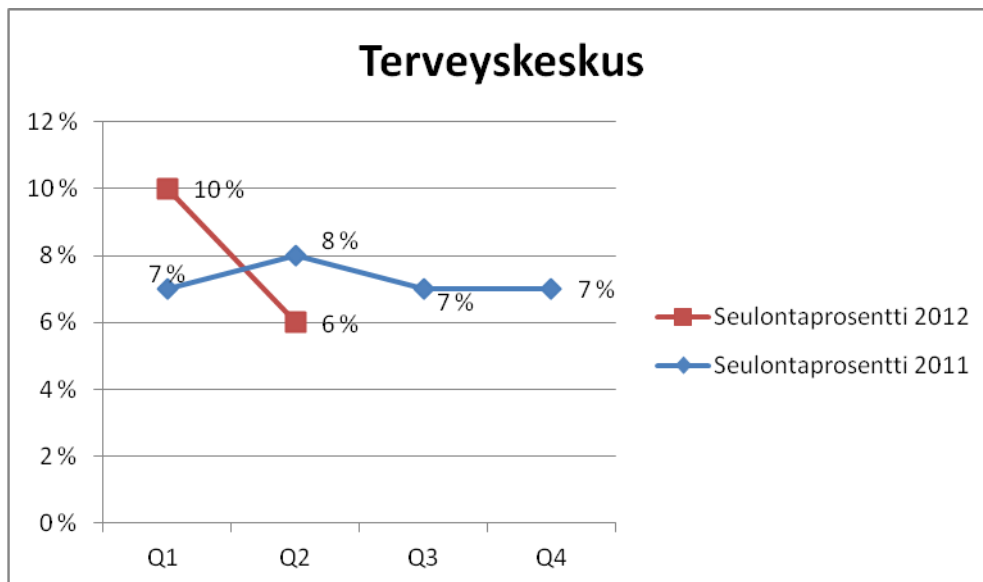
Tapauslajit sekä seuloutuneiden kohdeasiakkaiden tapauslajikohtaiset lukumäärät on poistettu, mikäli kohdeasiakkaiden lukumäärä on vähemmän kuin 10.

Terveyskeskus

Kuva 61. Lukumäärä tapauslajeittain.

1.4.-30.6.2012	
TAPAUSLAJIT	Terveyskeskus
Passivoitu	
Ennakonperintärekisteri - ei rekisterissä	
Arvonlisäverovelvollisuus - ei rekisterissä	
Verovelka yli 10 000 euroa	3
Verovelkaa, maksusuunnitelma	1
Perintäeste	
Konkurssivaiheita	
Arvonlisäverovelvollisuus - ei toimintaa	3
Arvonlisäverovelvollisuus - arvioitu	1
Työnantajarekisterissä - ei palkanmaksua	2
Työnantajarekisterissä - arvioitu	
KOHDEASIAKKAAT, LKM	114
SEULOUTUNEET, LKM	7
SEULONTAPROSENTTI	6 %

Kuva 62. Seulontaprosentin kehitys.

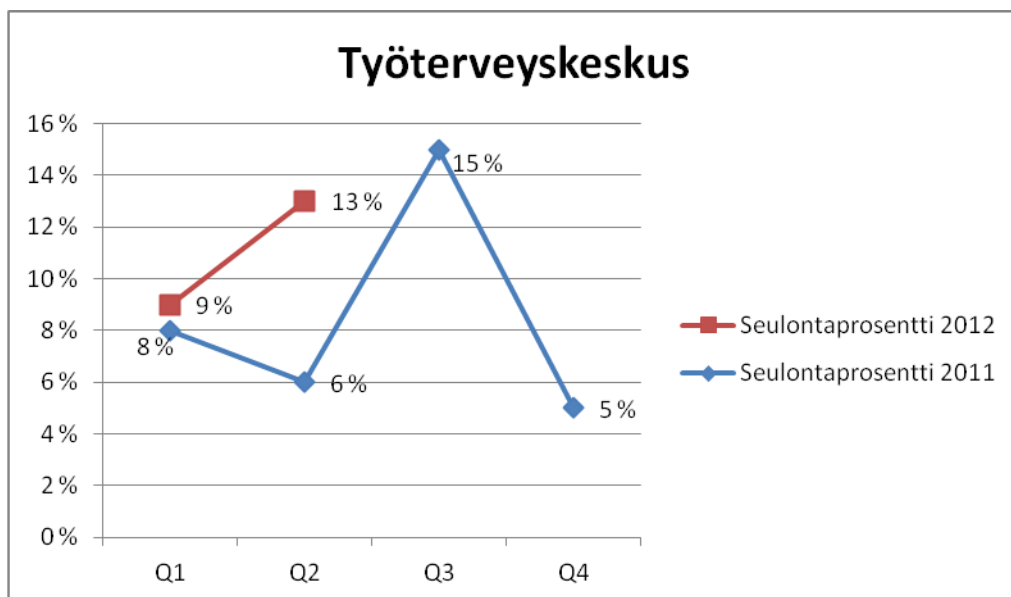


Työterveyskeskus

Kuva 63. Lukumäärä tapauslajeittain.

1.4.-30.6.2012	
TAPAUSLAJIT	Työterveyskeskus
Passivoitu	
Ennakonperintärekisteri - ei rekisterissä	
Arvonlisäverovelvollisuus - ei rekisterissä	
Verovelka yli 10 000 euroa	
Verovelkaa, maksusuunnitelma	
Perintäeste	
Konkurssivaiheita	
Arvonlisäverovelvollisuus - ei toimintaa	2
Arvonlisäverovelvollisuus - arvioitu	
Työnantajarekisterissä - ei palkanmaksua	
Työnantajarekisterissä - arvioitu	
KOHDEASIAKKAAT, LKM	15
SEULOUTUNEET, LKM	2
SEULONTAPROSENTTI	13 %

Kuva 64. Seulontaprosentin kehitys.

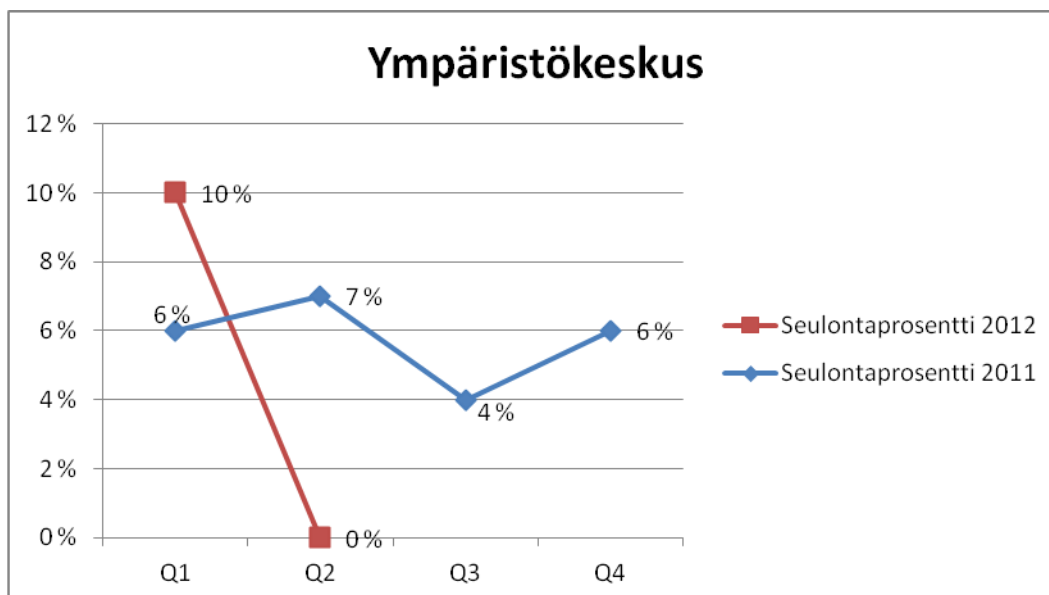


Ympäristökeskus

Kuva 65. Lukumäärä tapauslajeittain.

1.4.-30.6.2012	
TAPAUSLAJIT	Ympäristökeskus
Passivoitu	
Ennakonperintärekisteri - ei rekisterissä	
Arvonlisäverovelvollisuus - ei rekisterissä	
Verovelka yli 10 000 euroa	
Verovelkaa, maksusuunnitelma	
Perintäeste	
Konkurssivaiheita	
Arvonlisäverovelvollisuus - ei toimintaa	
Arvonlisäverovelvollisuus - arvioitu	
Työnantajarekisterissä - ei palkanmaksua	
Työnantajarekisterissä - arvioitu	
KOHDEASIAKKAAT, LKM	5
SEULOUTUNEET, LKM	-
SEULONTAPROSENTTI	-

Kuva 66. Seulontaprosentin kehitys.



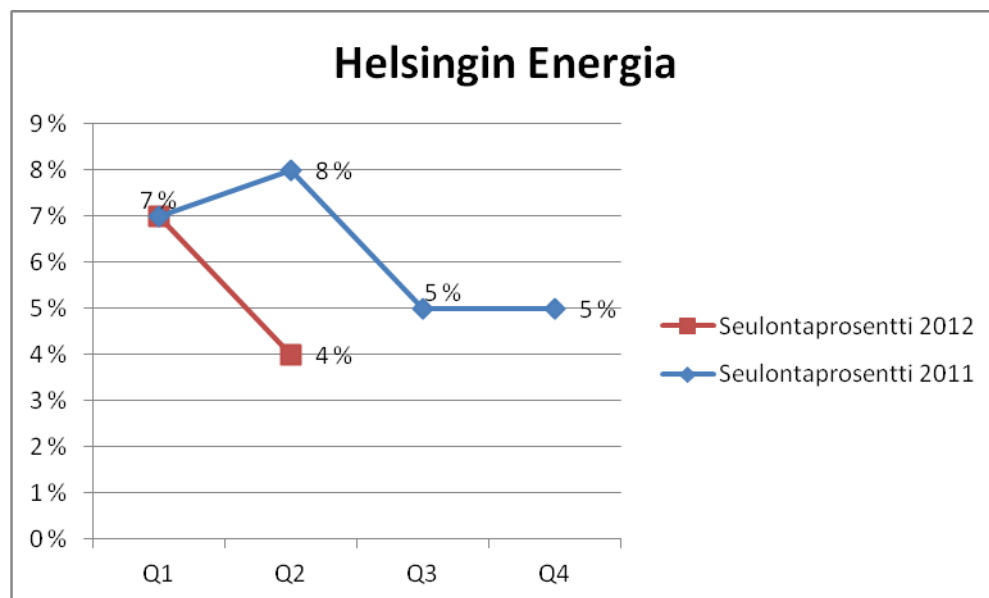
Liikelaikokset

Helsingin Energia

Kuva 67. Lukumäärä tapauslajeittain.

1.4.-30.6.2012	
TAPAUSLAJIT	Helsingin Energia
Passivoitu	
Ennakkonperintärekisteri - ei rekisterissä	1
Arvonlisäverovelvollisuus - ei rekisterissä	
Verovelka yli 10 000 euroa	3
Verovelkaa, maksusuunnitelma	1
Perintäeste	
Konkurssivaiheita	
Arvonlisäverovelvollisuus - ei toimintaa	
Arvonlisäverovelvollisuus - arvioitu	1
Työnantajarekisterissä - ei palkanmaksua	
Työnantajarekisterissä - arvioitu	
KOHDEASIAKKAAT, LKM	97
SEULOUTUNEET, LKM	4
SEULONTAPROSENTTI	4 %

Kuva 68. Seulontaprosentin kehitys.

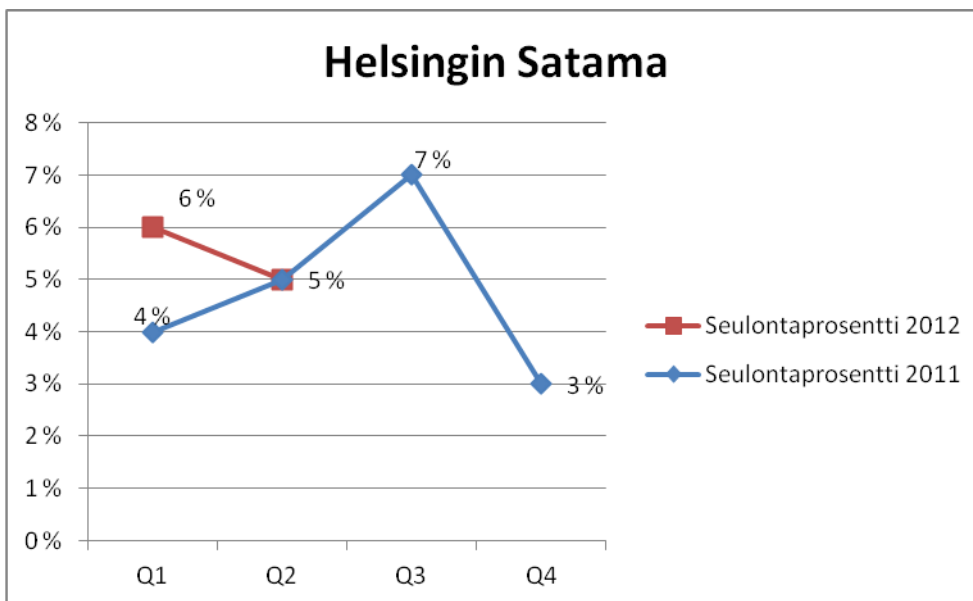


Helsingin Satama

Kuva 69. Lukumäärä tapauslajeittain.

1.4.-30.6.2012	
TAPAUSLAJIT	Helsingin Satama
Passivoitu	
Ennakonperintärekisteri - ei rekisterissä	
Arvonlisäverovelvollisuus - ei rekisterissä	
Verovelka yli 10 000 euroa	5
Verovelkaa, maksusuunnitelma	1
Perintäeste	
Konkurssivaiheita	1
Arvonlisäverovelvollisuus - ei toimintaa	1
Arvonlisäverovelvollisuus - arvioitu	1
Työnantajarekisterissä - ei palkanmaksua	2
Työnantajarekisterissä - arvioitu	
KOHDEASIAKKAAT, LKM	158
SEULOUTUNEET, LKM	8
SEULONTAPROSENTTI	5 %

Kuva 70. Seulontaprosentin kehitys.

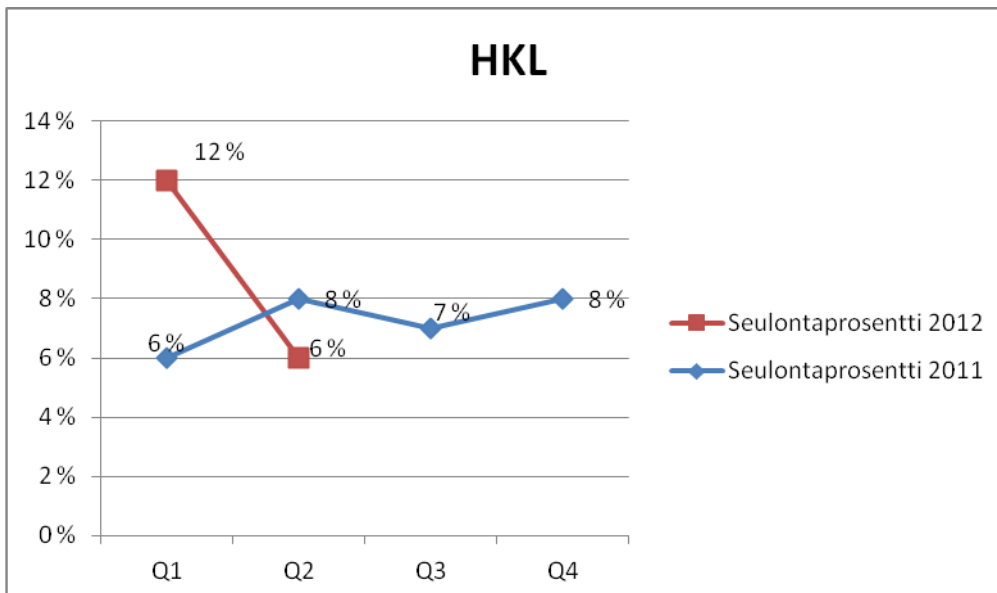


HKL

Kuva 71. Lukumäärä tapauslajeittain.

1.4.-30.6.2012	
TAPAUSLAJIT	HKL
Passivoitu	
Ennakonperintärekisteri - ei rekisterissä	
Arvonlisäverovelvollisuus - ei rekisterissä	
Verovelka yli 10 000 euroa	7
Verovelkaa, maksusuunnitelma	4
Perintäeste	
Konkurssivaiheita	2
Arvonlisäverovelvollisuus - ei toimintaa	
Arvonlisäverovelvollisuus - arvioitu	1
Työnantajarekisterissä - ei palkanmaksua	1
Työnantajarekisterissä - arvioitu	
KOHDEASIAKKAAT, LKM	142
SEULOUTUNEET, LKM	9
SEULONTAPROSENTTI	6 %

Kuva 72. Seulontaprosentin kehitys.



Oiva Akatemia

Kuva 73. Lukumäärä tapauslajeittain.

1.4.-30.6.2012	
TAPAUSLAJIT	Oiva Akatemia
Passivoitu	
Ennakonperintärekisteri - ei rekisterissä	
Arvonlisäverovelvollisuus - ei rekisterissä	
Verovelka yli 10 000 euroa	
Verovelkaa, maksusuunnitelma	
Perintäeste	
Konkurssivaiheita	
Arvonlisäverovelvollisuus - ei toimintaa	
Arvonlisäverovelvollisuus - arvioitu	
Työnantajarekisterissä - ei palkanmaksua	
Työnantajarekisterissä - arvioitu	
KOHDEASIAKKAAT, LKM	6
SEULOUTUNEET, LKM	-
SEULONTAPROSENTTI	-

Tapauslajit sekä seuloutuneiden kohdeasiakkaiden tapauslajikohtaiset lukumäärät on poistettu, mikäli kohdeasiakkaiden lukumäärä on vähemmän kuin 10.

Taloushallintopalvelu

Kuva 74. Lukumäärä tapauslajeittain.

1.4.-30.6.2012	
TAPAUSLAJIT	Taloushallintopalvelu
Passivoitu	
Ennakonperintärekisteri - ei rekisterissä	
Arvonlisäverovelvollisuus - ei rekisterissä	
Verovelka yli 10 000 euroa	
Verovelkaa, maksusuunnitelma	
Perintäeste	
Konkurssivaiheita	
Arvonlisäverovelvollisuus - ei toimintaa	
Arvonlisäverovelvollisuus - arvioitu	
Työnantajarekisterissä - ei palkanmaksua	
Työnantajarekisterissä - arvioitu	
KOHDEASIAKKAAT, LKM	3
SEULOUTUNEET, LKM	-
SEULONTAPROSENTTI	-

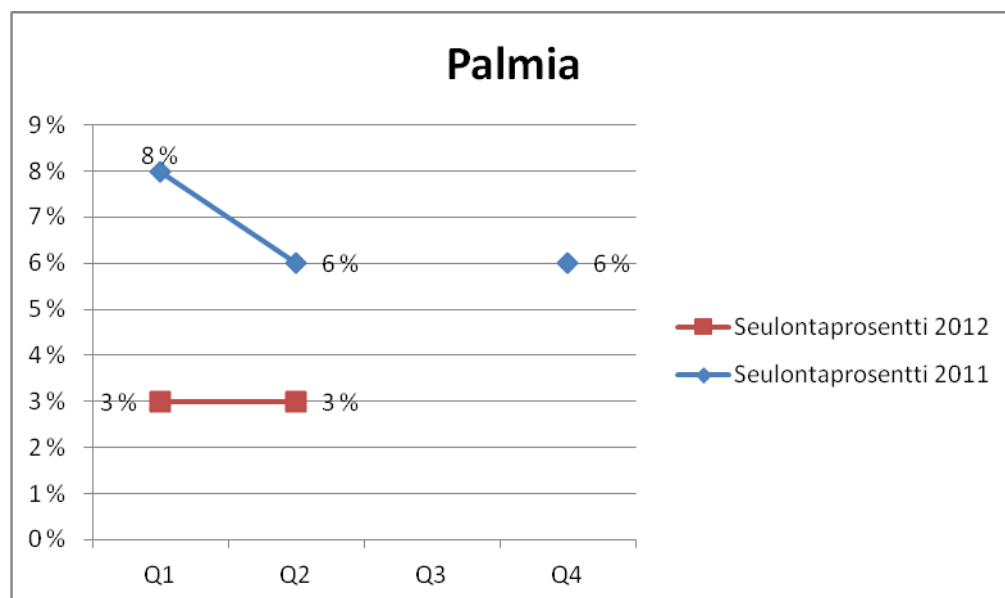
Tapauslajit sekä seuloutuneiden kohdeasiakkaiden tapauslajikohtaiset lukumäärät on poistettu, mikäli kohdeasiakkaiden lukumäärä on vähemmän kuin 10.

Palmia

Kuva 75. Lukumäärä tapauslajeittain.

TAPAUSLAJIT	Palmia
Passivoitu	
Ennakonperintärekisteri - ei rekisterissä	
Arvonlisäverovelvollisuus - ei rekisterissä	
Verovelka yli 10 000 euroa	1
Verovelkaa, maksusuunnitelma	
Perintäeste	
Konkurssivaiheita	
Arvonlisäverovelvollisuus - ei toimintaa	
Arvonlisäverovelvollisuus - arvioitu	
Työnantajarekisterissä - ei palkanmaksua	
Työnantajarekisterissä - arvioitu	
KOHDEASIAKKAAT, LKM	34
SEULOUTUNEET, LKM	1
SEULONTAPROSENTTI	3 %

Kuva 76. Seulontaprosentin kehitys.



Vuoden 2011 kolmannella kvartalilla ei ole ollut raportoitavia tietoja.

Säätiöt

Helsingin teatterisäätiö

Kuva 77. Lukumäärä tapauslajeittain

1.4.-30.6.2012

TAPAUSLAJIT	Helsingin Teatterisäätiö
Passivoitu	
Ennakonperintärekisteri - ei rekisterissä	
Arvonlisäverovelvollisuus - ei rekisterissä	
Verovelka yli 10 000 euroa	
Verovelkaa, maksusuunnitelma	
Perintäeste	
Konkurssivaiheita	
Arvonlisäverovelvollisuus - ei toimintaa	
Arvonlisäverovelvollisuus - arvioitu	
Työnantajarekisterissä - ei palkanmaksua	
Työnantajarekisterissä - arvioitu	
KOHDEASIAKKAAT, LKM	2
SEULOUTUNEET, LKM	-
SEULONTAPROSENTTI	-

Tapauslajit sekä seuloutuneiden kohdeasiakkaiden tapauslajikohtaiset lukumäärät on poistettu, mikäli kohdeasiakkaiden lukumäärä on vähemmän kuin 10.

Helsingin Seniorisäätiö

Kuva 78. Lukumäärä tapauslajeittain.

1.4.-30.6.2012

TAPAUSLAJIT	Helsingin Seniorisäätiö
Passivoitu	
Ennakonperintärekisteri - ei rekisterissä	
Arvonlisäverovelvollisuus - ei rekisterissä	
Verovelka yli 10 000 euroa	
Verovelkaa, maksusuunnitelma	
Perintäeste	
Konkurssivaiheita	
Arvonlisäverovelvollisuus - ei toimintaa	
Arvonlisäverovelvollisuus - arvioitu	
Työnantajarekisterissä - ei palkanmaksua	
Työnantajarekisterissä - arvioitu	
KOHDEASIAKKAAT, LKM	2
SEULOUTUNEET, LKM	-
SEULONTAPROSENTTI	-

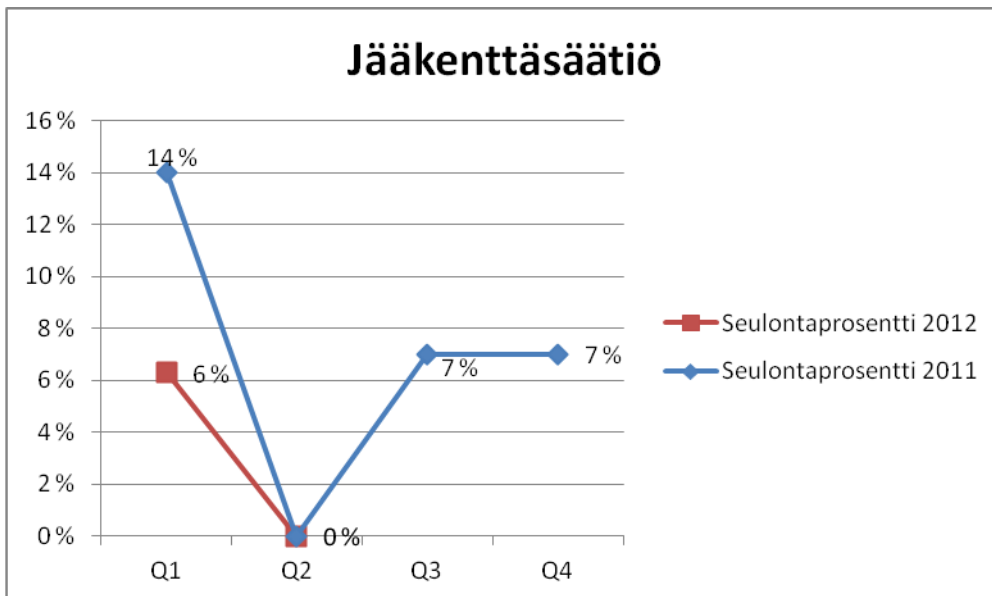
Tapauslajit sekä seuloutuneiden kohdeasiakkaiden tapauslajikohtaiset lukumäärät on poistettu, mikäli kohdeasiakkaiden lukumäärä on vähemmän kuin 10.

Jääkenttäsaatiö

Kuva 79. Lukumäärä tapauslajeittain.

TAPAUSLAJIT	Jääkenttäsaatiö
Passivoitu	
Ennakonperintärekisteri - ei rekisterissä	
Arvonlisäverovelvollisuus - ei rekisterissä	
Verovelka yli 10 000 euroa	
Verovelkaa, maksusuunnitelma	
Perintäeste	
Konkurssivaiheita	
Arvonlisäverovelvollisuus - ei toimintaa	
Arvonlisäverovelvollisuus - arvioitu	
Työnantajarekisterissä - ei palkanmaksua	
Työnantajarekisterissä - arvioitu	
KOHDEASIAKKAAT, LKM	22
SEULOUTUNEET, LKM	-
SEULONTAPROSENTTI	-

Kuva 80. Seulontaprosentin kehitys.



Niemikotisäätiö

Kuva 81. Lukumäärä tapauslajeittain.

1.4.-30.6.2012	
TAPAUSLAJIT	Niemikotisäätiö
Passivoitu	
Ennakonperintärekisteri - ei rekisterissä	
Arvonlisäverovelvollisuus - ei rekisterissä	
Verovelka yli 10 000 euroa	
Verovelkaa, maksusuunnitelma	
Perintäeste	
Konkurssivaiheita	
Arvonlisäverovelvollisuus - ei toimintaa	
Arvonlisäverovelvollisuus - arvioitu	
Työnantajarekisterissä - ei palkanmaksua	
Työnantajarekisterissä - arvioitu	
KOHDEASIAKKAAT, LKM	2
SEULOUTUNEET, LKM	-
SEULONTAPROSENTTI	-

Tapauslajit sekä seuloutuneiden kohdeasiakkaiden tapauslajikohtaiset lukumäärät on poistettu, mikäli kohdeasiakkaiden lukumäärä on vähemmän kuin 10.

Oulunkylän sairaskotisäätiö

Kuva 82. Lukumäärä tapauslajeittain.

1.4.-30.6.2012	
TAPAUSLAJIT	Oulunkylän sairaskotisäätiö
Passivoitu	
Ennakonperintärekisteri - ei rekisterissä	
Arvonlisäverovelvollisuus - ei rekisterissä	
Verovelka yli 10 000 euroa	
Verovelkaa, maksusuunnitelma	
Perintäeste	
Konkurssivaiheita	
Arvonlisäverovelvollisuus - ei toimintaa	
Arvonlisäverovelvollisuus - arvioitu	
Työnantajarekisterissä - ei palkanmaksua	
Työnantajarekisterissä - arvioitu	
KOHDEASIAKKAAT, LKM	3
SEULOUTUNEET, LKM	-
SEULONTAPROSENTTI	-

Tapauslajit sekä seuloutuneiden kohdeasiakkaiden tapauslajikohtaiset lukumäärät on poistettu, mikäli kohdeasiakkaiden lukumäärä on vähemmän kuin 10.

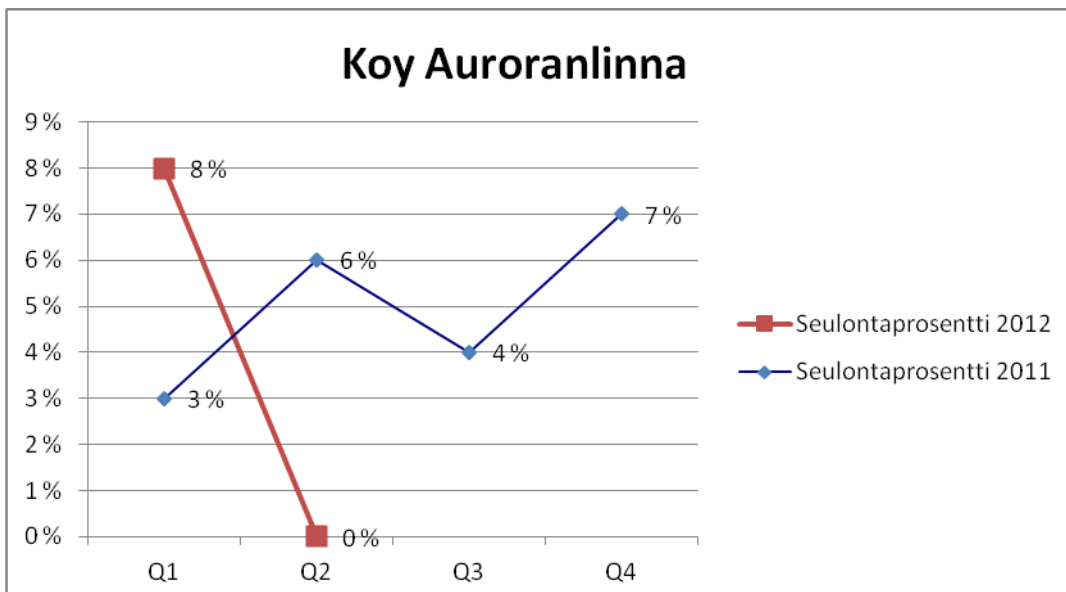
Tytäryhtiöt

Koy Auroranlinna

Kuva 83. Lukumäärä tapauslajeittain.

1.4.-30.6.2012		Koy Auroranlinna
TAPAUSLAJIT		
Passivoitu		
Ennakonperintärekisteri - ei rekisterissä		
Arvonlisäverovelvollisuus - ei rekisterissä		
Verovelka yli 10 000 euroa		
Verovelkaa, maksusuunnitelma		
Perintäeste		
Konkurssivaiheita		
Arvonlisäverovelvollisuus - ei toimintaa		
Arvonlisäverovelvollisuus - arvioitu		
Työnantajarekisterissä - ei palkanmaksua		
Työnantajarekisterissä - arvioitu		
KOHDEASIAKKAAT, LKM		16
SEULOUTUNEET, LKM		-
SEULONTAPROSENTTI		0 %

Kuva 84. Seulontaprosentin kehitys.



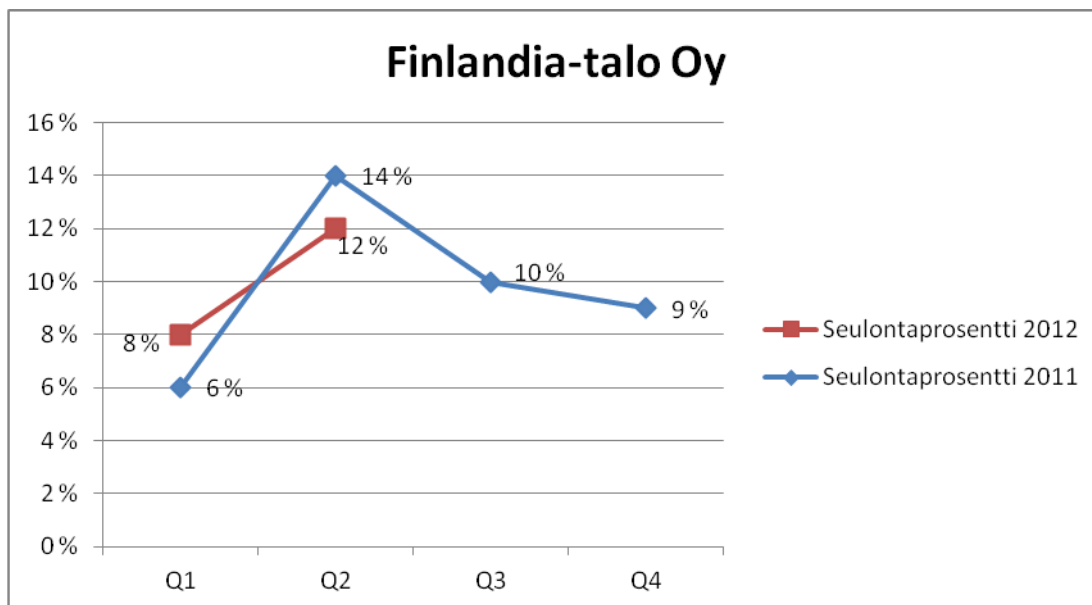
Finlandia-talo Oy

Kuva 85. Lukumäärä tapauslajeittain.

1.4.-30.6.2012

TAPAUSLAJIT	Finlandia-talo Oy
Passivoitu	
Ennakonperintärekisteri - ei rekisterissä	
Arvonlisäverovelvollisuus - ei rekisterissä	
Verovelka yli 10 000 euroa	1
Verovelkaa, maksusuunnitelma	1
Perintäeste	
Konkurssivaiheita	
Arvonlisäverovelvollisuus - ei toimintaa	
Arvonlisäverovelvollisuus - arvioitu	2
Työnantajarekisterissä - ei palkanmaksua	
Työnantajarekisterissä - arvioitu	
KOHDEASIAKKAAT, LKM	25
SEULOUTUNEET, LKM	3
SEULONTAPROSENTTI	12 %

Kuva 86. Seulontaprosentin kehitys.

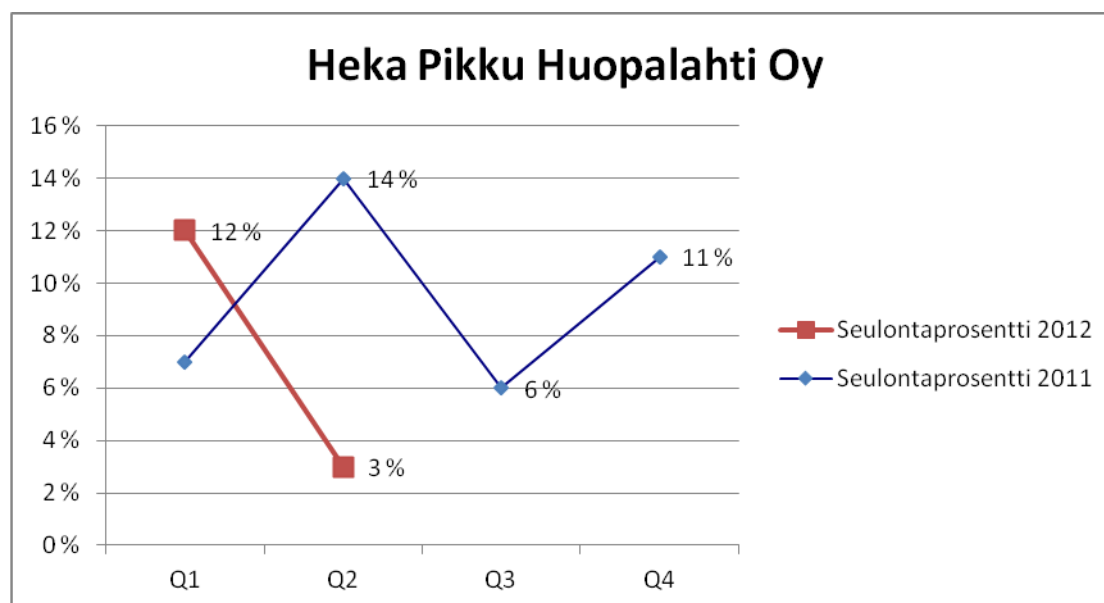


Heka Pikku Huopalahti Oy

Kuva 87. Lukumäärä tapauslajeittain.

1.4.-30.6.2012	
TAPAUSLAJIT	Heka Pikku Huopalahti Oy
Passivoitu	
Ennakkonperintärekisteri - ei rekisterissä	
Arvonlisäverovelvollisuus - ei rekisterissä	
Verovelka yli 10 000 euroa	3
Verovelkaa, maksusuunnitelma	2
Perintäeste	
Konkurssivaiheita	
Arvonlisäverovelvollisuus - ei toimintaa	
Arvonlisäverovelvollisuus - arvioitu	1
Työnantajarekisterissä - ei palkanmaksua	
Työnantajarekisterissä - arvioitu	
KOHDEASIAKKAAT, LKM	87
SEULOUTUNEET, LKM	3
SEULONTAPROSENTTI	3 %

Kuva 88. Seulontaprosentin kehitys.

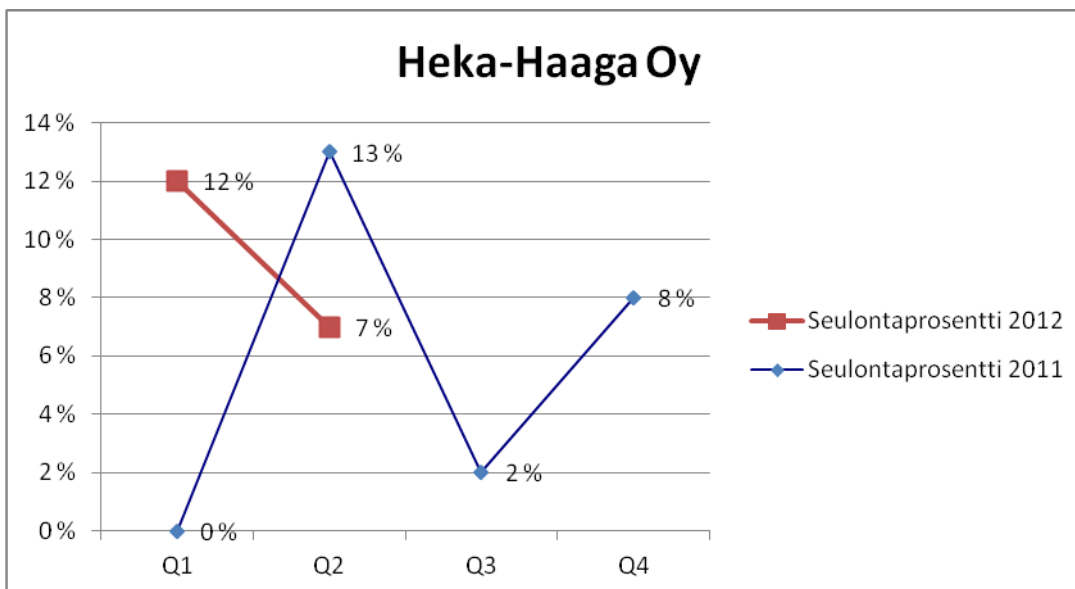


Heka-Haaga Oy

Kuva 89. Lukumäärä tapauslajeittain.

1.4.-30.6.2012	
TAPAUSLAJIT	Heka-Haaga Oy
Passivoitu	
Ennakonperintärekisteri - ei rekisterissä	2
Arvonlisäverovelvollisuus - ei rekisterissä	
Verovelka yli 10 000 euroa	2
Verovelkaa, maksusuunnitelma	
Perintäeste	
Konkurssivaiheita	1
Arvonlisäverovelvollisuus - ei toimintaa	
Arvonlisäverovelvollisuus - arvioitu	1
Työnantajarekisterissä - ei palkanmaksua	1
Työnantajarekisterissä - arvioitu	1
KOHDEASIAKKAAT, LKM	55
SEULOUTUNEET, LKM	4
SEULONTAPROSENTTI	7 %

Kuva 90. Seulontaprosentin kehitys.

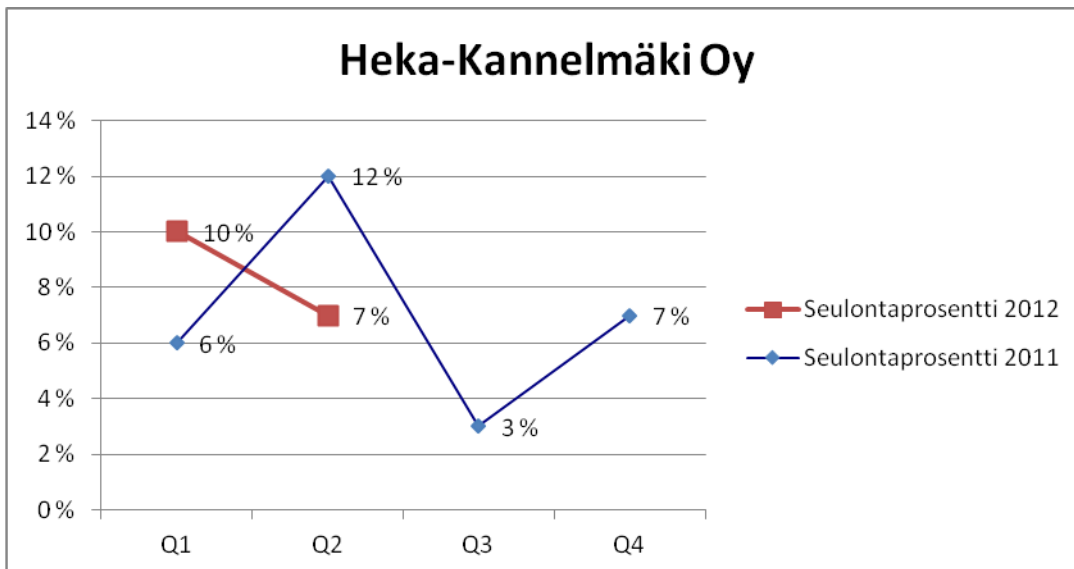


Heka-Kannelmäki Oy

Kuva 91. Lukumäärä tapauslajeittain.

1.4.-30.6.2012	
TAPAUSLAJIT	Heka-Kannelmäki Oy
Passivoitu	
Ennakonperintärekisteri - ei rekisterissä	
Arvonlisäverovelvollisuus - ei rekisterissä	
Verovelka yli 10 000 euroa	2
Verovelkaa, maksusuunnitelma	
Perintäeste	
Konkurssivaiheita	
Arvonlisäverovelvollisuus - ei toimintaa	1
Arvonlisäverovelvollisuus - arvioitu	
Työnantajarekisterissä - ei palkanmaksua	
Työnantajarekisterissä - arvioitu	
KOHDEASIAKKAAT, LKM	42
SEULOUTUNEET, LKM	3
SEULONTAPROSENTTI	7 %

Kuva 92. Seulontaprosentin kehitys.

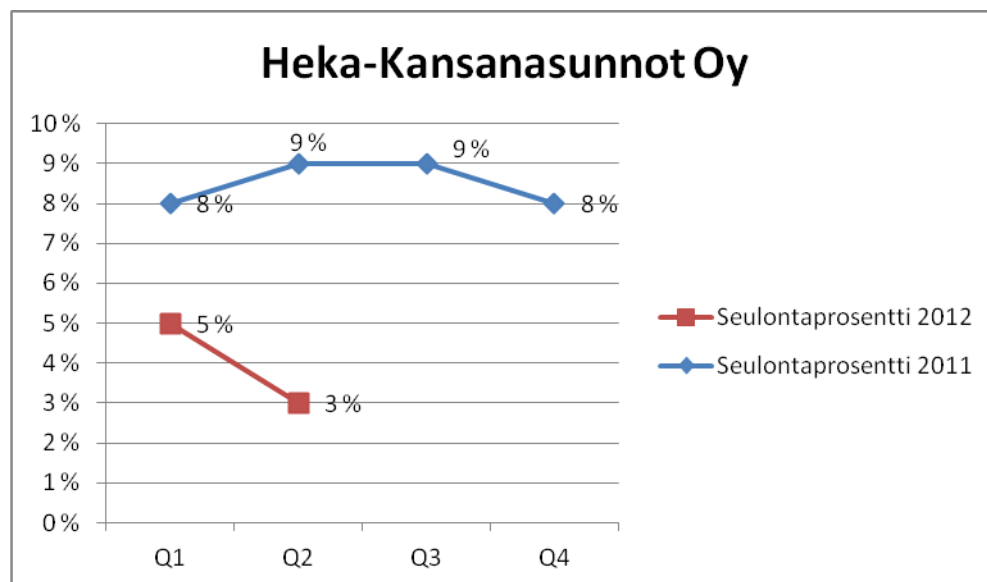


Heka-Kansanasunnot Oy

Kuva 93. Lukumäärä tapauslajeittain.

1.4.-30.6.2012	
TAPAUSLAJIT	Heka-Kansanasunnot Oy
Passivoitu	
Ennakkonperintärekisteri - ei rekisterissä	
Arvonlisäverovelvollisuus - ei rekisterissä	
Verovelka yli 10 000 euroa	1
Verovelkaa, maksusuunnitelma	
Perintäeste	
Konkurssivaiheita	1
Arvonlisäverovelvollisuus - ei toimintaa	
Arvonlisäverovelvollisuus - arvioitu	
Työnantajarekisterissä - ei palkanmaksua	
Työnantajarekisterissä - arvioitu	
KOHDEASIAKKAAT, LKM	30
SEULOUTUNEET, LKM	1
SEULONTAPROSENTTI	3 %

Kuva 94. Seulontaprosentin kehitys.



Heka-Kantakaupunki Oy

Kuva 95. Lukumäärä tapauslajeittain.

1.4.-30.6.2012	
TAPAUSLAJIT	
Passivoitu	
Ennakonperintärekisteri - ei rekisterissä	
Arvonlisäverovelvollisuus - ei rekisterissä	
Verovelka yli 10 000 euroa	3
Verovelkaa, maksusuunnitelma	
Perintäeste	
Konkurssivaiheita	2
Arvonlisäverovelvollisuus - ei toimintaa	
Arvonlisäverovelvollisuus - arvioitu	
Työnantajarekisterissä - ei palkanmaksua	
Työnantajarekisterissä - arvioitu	
KOHDEASIAKKAAT, LKM	26
SEULOUTUNEET, LKM	3
SEULONTAPROSENTTI	12 %

Heka-Vallila Oy

Kuva 96. Lukumäärä tapauslajeittain.

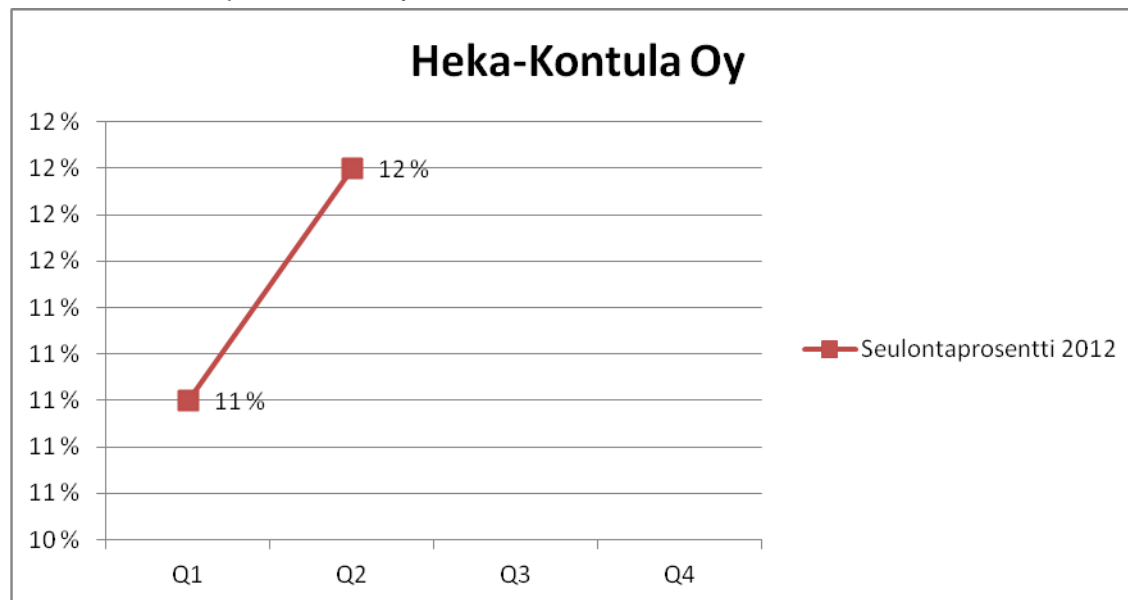
1.4.-30.6.2012	
TAPAUSLAJIT	Heka-Vallila Oy
Passivoitu	
Ennakonperintärekisteri - ei rekisterissä	5
Arvonlisäverovelvollisuus - ei rekisterissä	3
Verovelka yli 10 000 euroa	8
Verovelkaa, maksusuunnitelma	2
Perintäeste	
Konkurssivaiheita	4
Arvonlisäverovelvollisuus - ei toimintaa	1
Arvonlisäverovelvollisuus - arvioitu	1
Työnantajarekisterissä - ei palkanmaksua	2
Työnantajarekisterissä - arvioitu	
KOHDEASIAKKAAT, LKM	132
SEULOUTUNEET, LKM	14
SEULONTAPROSENTTI	11 %

Heka-Kontula Oy

Kuva 97. Lukumäärä tapauslajeittain.

1.4.-30.6.2012	
TAPAUSLAJIT	Heka-Kontula Oy
Passivoitu	
Ennakonperintärekisteri - ei rekisterissä	
Arvonlisäverovelvollisuus - ei rekisterissä	
Verovelka yli 10 000 euroa	3
Verovelkaa, maksusuunnitelma	1
Perintäeste	
Konkurssivaiheita	
Arvonlisäverovelvollisuus - ei toimintaa	
Arvonlisäverovelvollisuus - arvioitu	1
Työnantajarekisterissä - ei palkanmaksua	2
Työnantajarekisterissä - arvioitu	1
KOHDEASIAKKAAT, LKM	50
SEULOUTUNEET, LKM	6
SEULONTAPROSENTTI	12 %

Kuva 98. Seulontaprocentin kehitys.

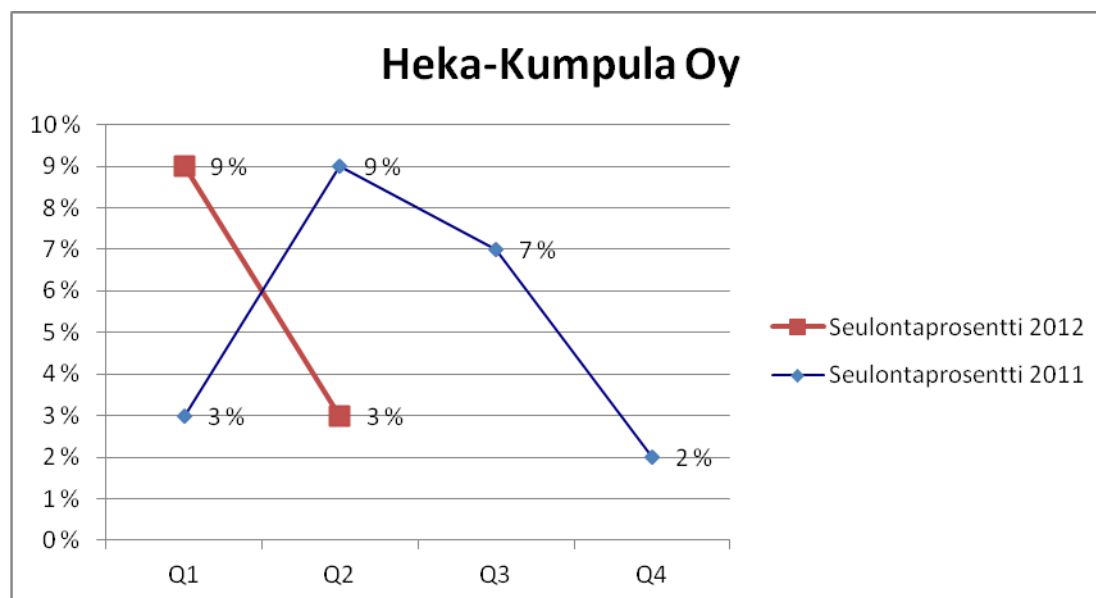


Heka-Kumpula Oy

Kuva 99. Lukumäärä tapauslajeittain.

1.4.-30.6.2012	
TAPAUSLAJIT	Heka-Kumpula Oy
Passivoitu	
Ennakonperintärekisteri - ei rekisterissä	
Arvonlisäverovelvollisuus - ei rekisterissä	
Verovelka yli 10 000 euroa	
Verovelkaa, maksusuunnitelma	
Perintäeste	
Konkurssivaiheita	
Arvonlisäverovelvollisuus - ei toimintaa	
Arvonlisäverovelvollisuus - arvioitu	1
Työnantajarekisterissä - ei palkanmaksua	
Työnantajarekisterissä - arvioitu	
KOHDEASIAKKAAT, LKM	36
SEULOUTUNEET, LKM	1
SEULONTAPROSENTTI	3 %

Kuva 100. Seulontaprosentin kehitys.

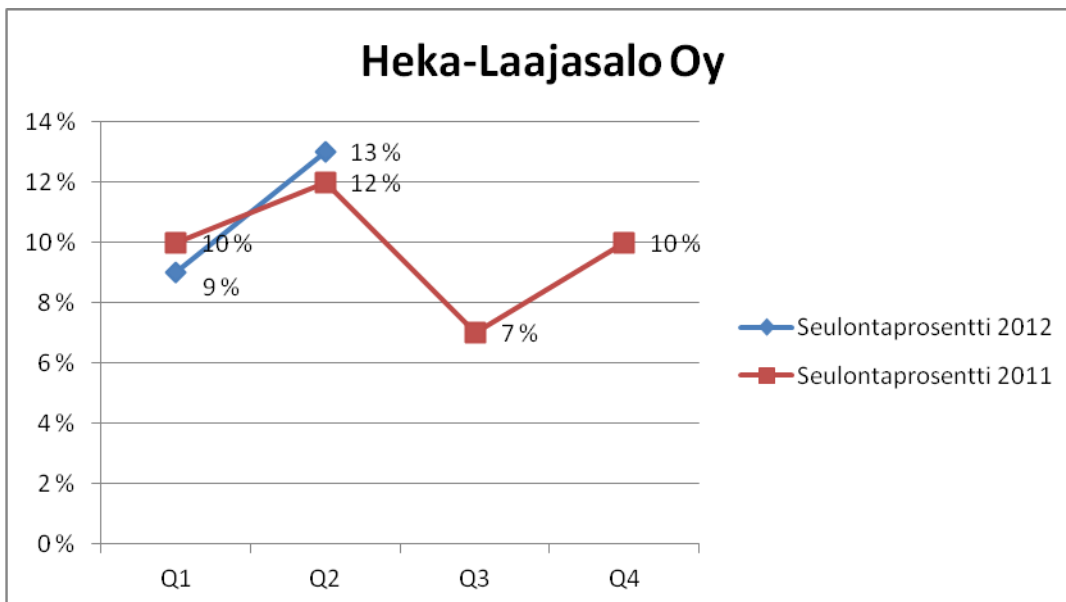


Heka-Laajasalo Oy

Kuva 101. Lukumäärä tapauslajeittain.

1.4.-30.6.2012	
TAPAUSLAJIT	Heka-Laajasalo Oy
Passivoitu	
Ennakkonperintärekisteri - ei rekisterissä	
Arvonlisäverovelvollisuus - ei rekisterissä	
Verovelka yli 10 000 euroa	2
Verovelkaa, maksusuunnitelma	1
Perintäeste	
Konkurssivaiheita	
Arvonlisäverovelvollisuus - ei toimintaa	
Arvonlisäverovelvollisuus - arvioitu	1
Työnantajarekisterissä - ei palkanmaksua	1
Työnantajarekisterissä - arvioitu	
KOHDEASIAKKAAT, LKM	23
SEULOUTUNEET, LKM	3
SEULONTAPROSENTTI	13 %

Kuva 102. Seulontaprosentin kehitys.



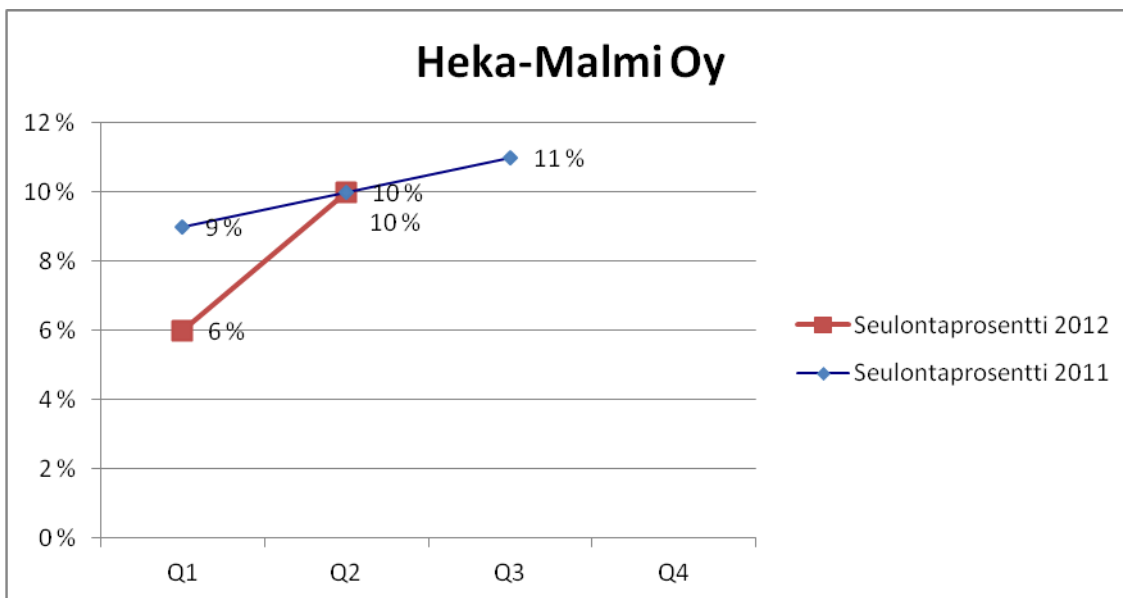
Heka-Malmi Oy

Kuva 103. Lukumäärä tapauslajeittain.

1.4.-30.6.2012

TAPAUSLAJIT	Heka-Malmi Oy
Passivoitu	
Ennakonperintärekisteri - ei rekisterissä	2
Arvonlisäverovelvollisuus - ei rekisterissä	1
Verovelka yli 10 000 euroa	5
Verovelkaa, maksusuunnitelma	2
Perintäeste	
Konkurssivaiheita	1
Arvonlisäverovelvollisuus - ei toimintaa	2
Arvonlisäverovelvollisuus - arvioitu	1
Työnantajarekisterissä - ei palkanmaksua	2
Työnantajarekisterissä - arvioitu	
KOHDEASIAKKAAT, LKM	97
SEULOUTUNEET, LKM	10
SEULONTAPROSENTTI	10 %

Kuva 104. Seulontaprosentin kehitys.

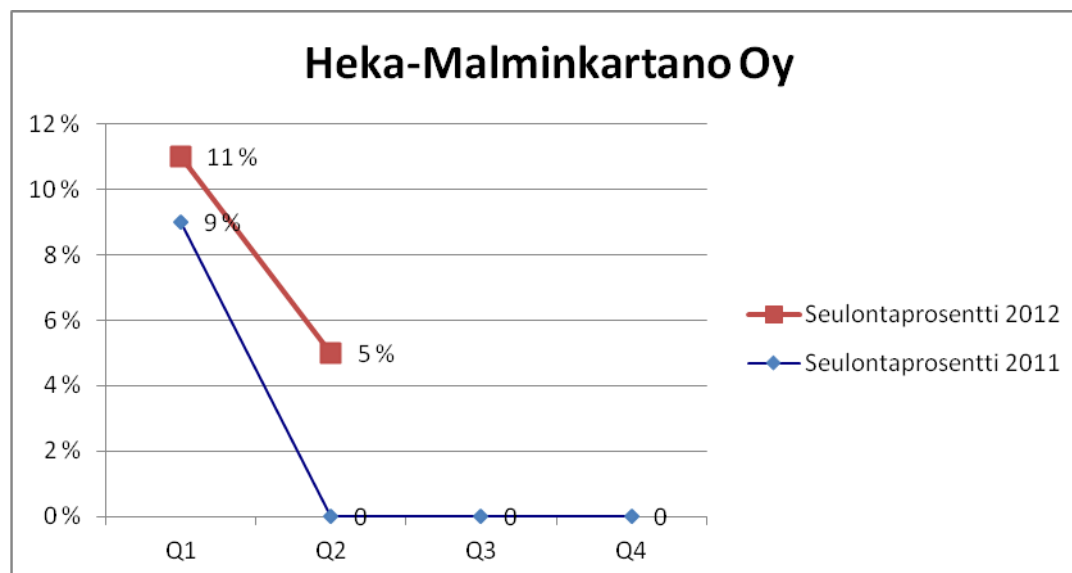


Heka-Malminkartano Oy

Kuva 105. Lukumäärä tapauslajeittain.

1.4.-30.6.2012	
TAPAUSLAJIT	Heka-Malminkartano Oy
Passivoitu	
Ennakonperintärekisteri - ei rekisterissä	
Arvonlisäverovelvollisuus - ei rekisterissä	
Verovelka yli 10 000 euroa	3
Verovelkaa, maksusuunnitelma	
Perintäeste	
Konkurssivaiheita	
Arvonlisäverovelvollisuus - ei toimintaa	
Arvonlisäverovelvollisuus - arvioitu	
Työnantajarekisterissä - ei palkanmaksua	
Työnantajarekisterissä - arvioitu	
KOHDEASIAKKAAT, LKM	58
SEULOUTUNEET, LKM	3
SEULONTAPROSENTTI	5 %

Kuva 106. Seulontaprosentin kehitys.

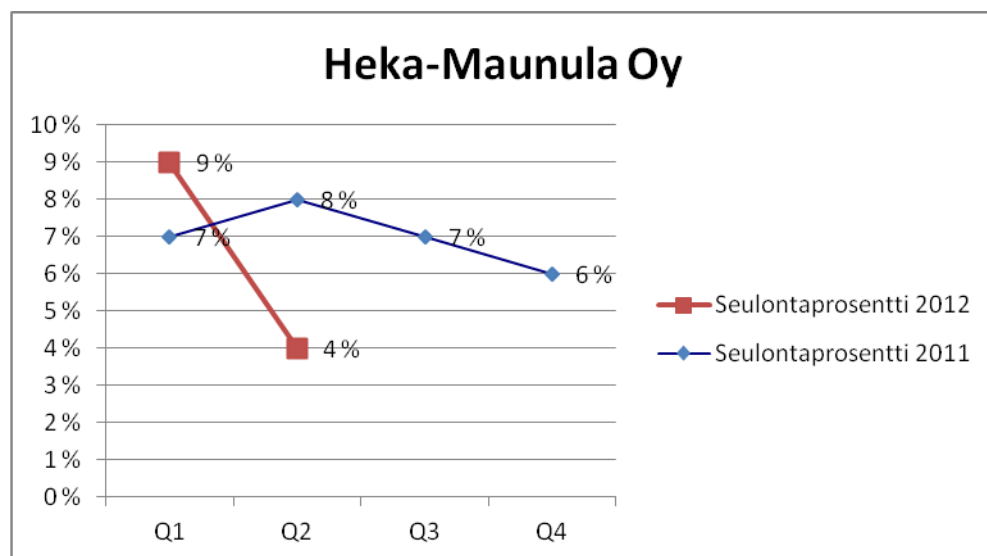


Heka-Maunula Oy

Kuva 107. Lukumäärä tapauslajeittain.

1.4.-30.6.2012	
TAPAUSLAJIT	Heka-Maunula Oy
Passivoitu	
Ennakonperintärekisteri - ei rekisterissä	
Arvonlisäverovelvollisuus - ei rekisterissä	
Verovelka yli 10 000 euroa	
Verovelkaa, maksusuunnitelma	
Perintäeste	
Konkurssivaiheita	
Arvonlisäverovelvollisuus - ei toimintaa	
Arvonlisäverovelvollisuus - arvioitu	1
Työnantajarekisterissä - ei palkanmaksua	
Työnantajarekisterissä - arvioitu	
KOHDEASIAKKAAT, LKM	26
SEULOUTUNEET, LKM	1
SEULONTAPROSENTTI	4 %

Kuva 108. Seulontaprosentin kehitys.

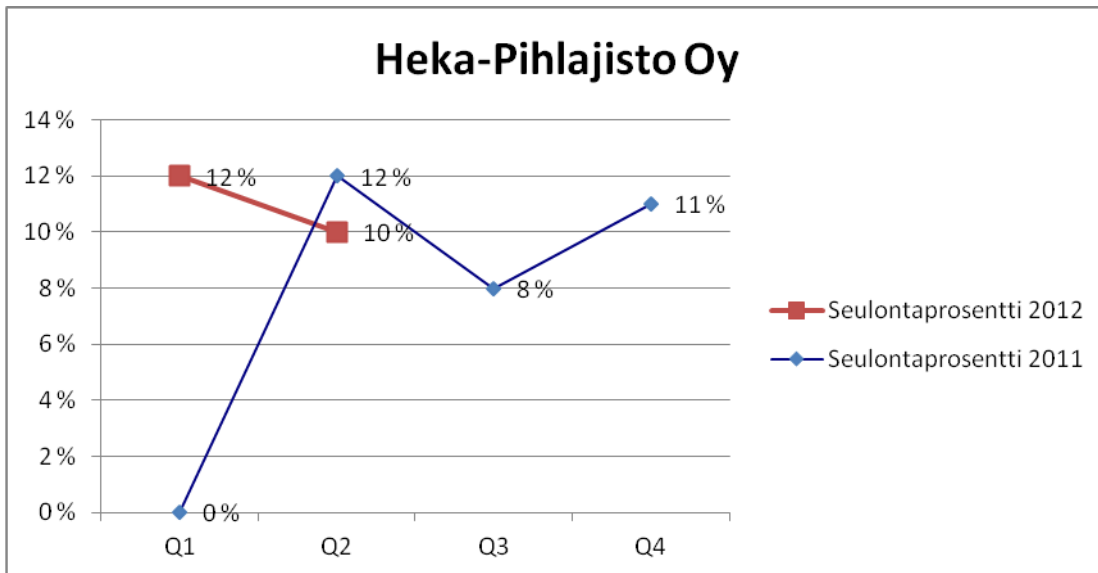


Heka-Pihlajisto Oy

Kuva 109. Lukumäärä tapauslajittain.

1.4.-30.6.2012	
TAPAUSLAJIT	Heka-Pihlajisto Oy
Passivoitu	
Ennakonperintärekisteri - ei rekisterissä	2
Arvonlisäverovelvollisuus - ei rekisterissä	1
Verovelka yli 10 000 euroa	9
Verovelkaa, maksusuunnitelma	2
Perintäeste	1
Konkurssivaiheita	4
Arvonlisäverovelvollisuus - ei toimintaa	
Arvonlisäverovelvollisuus - arvioitu	4
Työnantajarekisterissä - ei palkanmaksua	1
Työnantajarekisterissä - arvioitu	3
KOHDEASIAKKAAT, LKM	105
SEULOUTUNEET, LKM	11
SEULONTAPROSENTTI	10 %

Kuva 110. Seulontaprosentin kehitys.

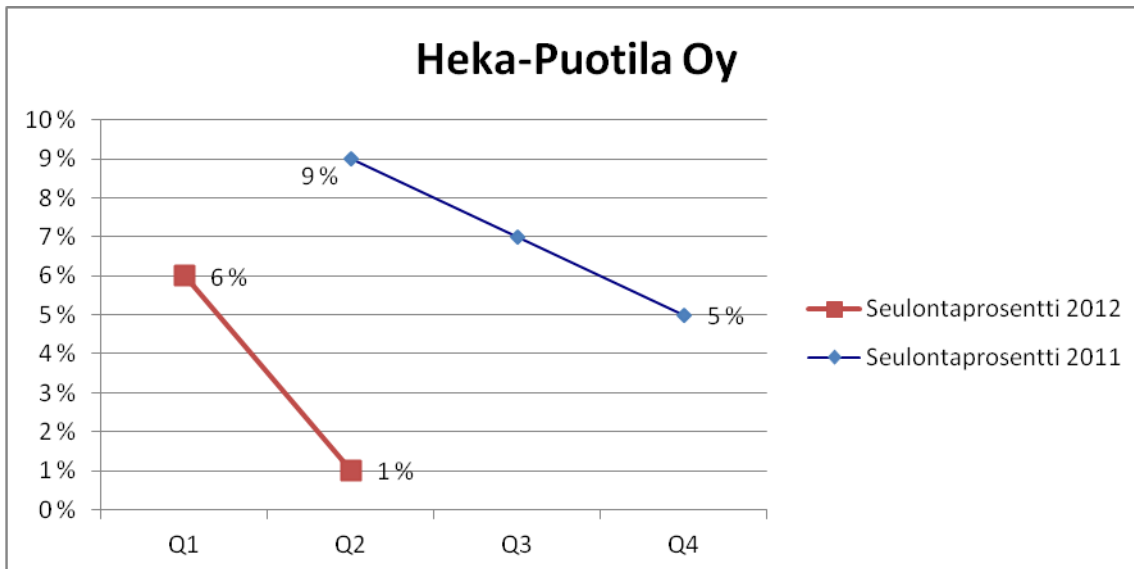


Heka-Puotila Oy

Kuva 111. Lukumäärä tapauslajeittain.

1.4.-30.6.2012	
TAPAUSLAJIT	Heka-Puotila Oy
Passivoitu	
Ennakonperintärekisteri - ei rekisterissä	
Arvonlisäverovelvollisuus - ei rekisterissä	
Verovelka yli 10 000 euroa	
Verovelkaa, maksusuunnitelma	
Perintäeste	
Konkurssivaiheita	
Arvonlisäverovelvollisuus - ei toimintaa	
Arvonlisäverovelvollisuus - arvioitu	
Työnantajarekisterissä - ei palkanmaksua	1
Työnantajarekisterissä - arvioitu	
KOHDEASIAKKAAT, LKM	76
SEULOUTUNEET, LKM	1
SEULONTAPROSENTTI	1 %

Kuva 112. Seulontaprosentin kehitys.

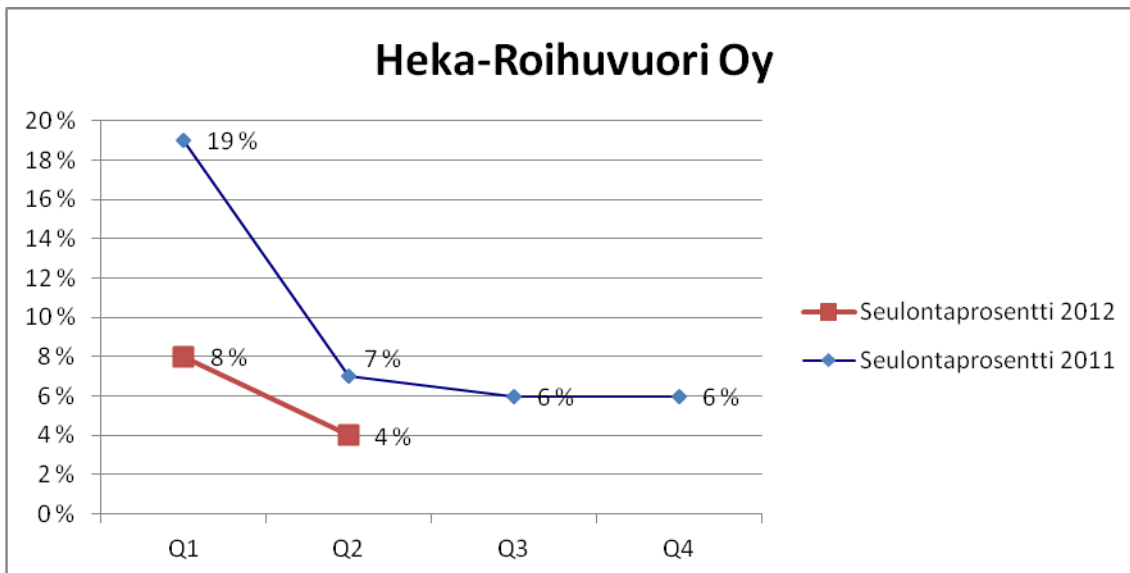


Heka-Roihuvuori Oy

Kuva 113. Lukumäärä tapauslajeittain.

1.4.-30.6.2012	
TAPAUSLAJIT	Heka-Roihuvuori Oy
Passivoitu	
Ennakonperintärekisteri - ei rekisterissä	
Arvonlisäverovelvollisuus - ei rekisterissä	
Verovelka yli 10 000 euroa	
Verovelkaa, maksusuunnitelma	
Perintäeste	
Konkurssivaiheita	
Arvonlisäverovelvollisuus - ei toimintaa	
Arvonlisäverovelvollisuus - arvioitu	
Työnantajarekisterissä - ei palkanmaksua	1
Työnantajarekisterissä - arvioitu	
KOHDEASIAKKAAT, LKM	23
SEULOUTUNEET, LKM	1
SEULONTAPROSENTTI	4 %

Kuva 114. Seulontaprosentin kehitys.

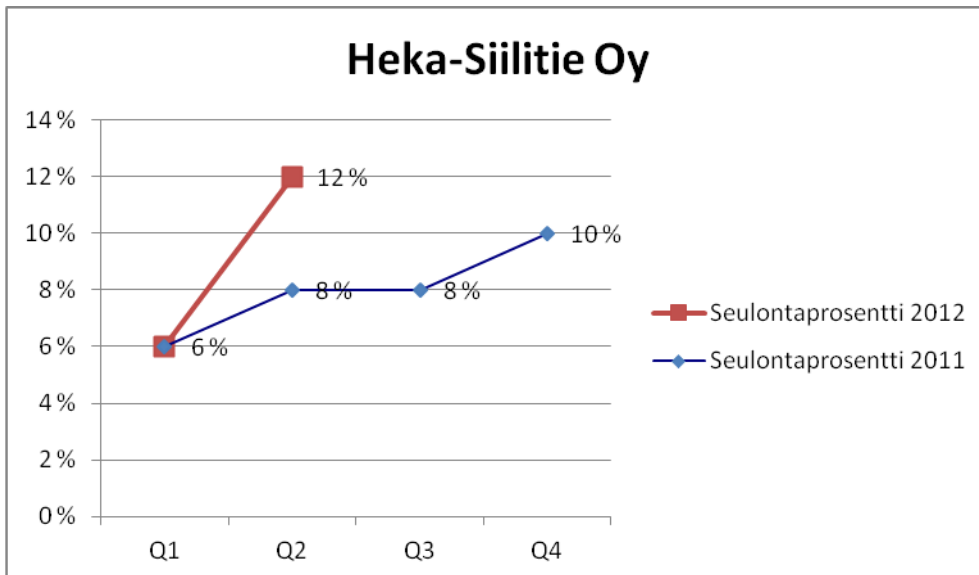


Heka-Siilitie Oy

Kuva 115. Lukumäärä tapauslajeittain.

1.4.-30.6.2012	
TAPAUSLAJIT	Heka-Siilitie Oy
Passivoitu	1
Ennakonperintärekisteri - ei rekisterissä	1
Arvonlisäverovelvollisuus - ei rekisterissä	
Verovelka yli 10 000 euroa	5
Verovelkaa, maksusuunnitelma	2
Perintäeste	
Konkurssivaiheita	2
Arvonlisäverovelvollisuus - ei toimintaa	1
Arvonlisäverovelvollisuus - arvioitu	
Työnantajarekisterissä - ei palkanmaksua	
Työnantajarekisterissä - arvioitu	
KOHDEASIAKKAAT, LKM	59
SEULOUTUNEET, LKM	7
SEULONTAPROSENTTI	12 %

Kuva 116. Seulontaprosentin kehitys.

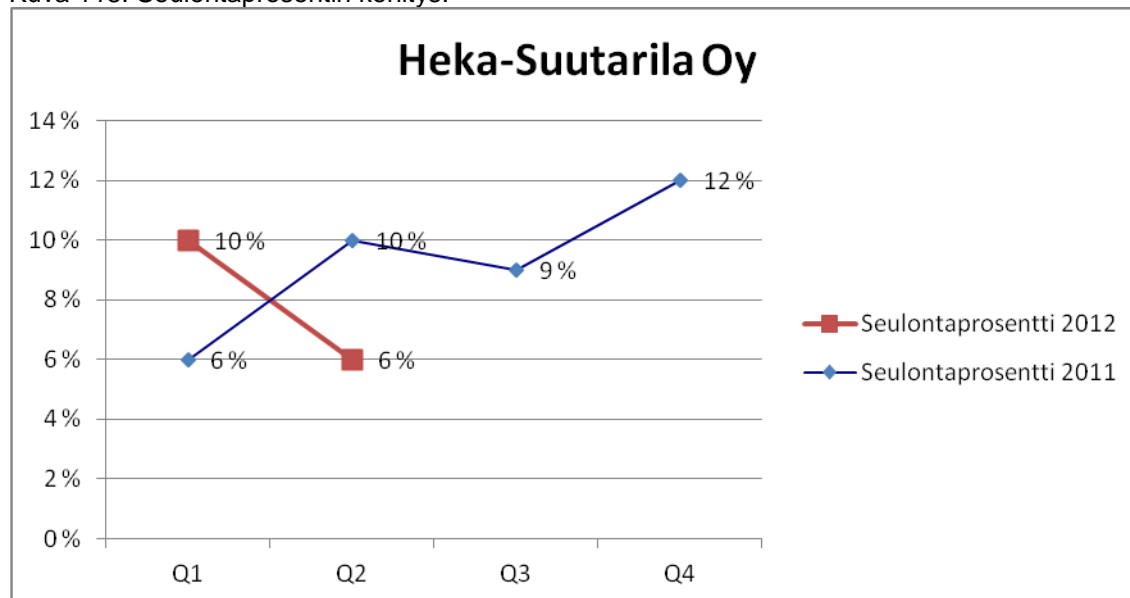


Heka-Suutarila Oy

Kuva 117. Lukumäärä tapauslajeittain.

1.4.-30.6.2012	
TAPAUSLAJIT	Heka-Suutarila Oy
Passivoitu	
Ennakonperintärekisteri - ei rekisterissä	
Arvonlisäverovelvollisuus - ei rekisterissä	
Verovelka yli 10 000 euroa	3
Verovelkaa, maksusuunnitelma	1
Perintäeste	
Konkurssivaiheita	
Arvonlisäverovelvollisuus - ei toimintaa	
Arvonlisäverovelvollisuus - arvioitu	
Työnantajarekisterissä - ei palkanmaksua	2
Työnantajarekisterissä - arvioitu	
KOHDEASIAKKAAT, LKM	86
SEULOUTUNEET, LKM	5
SEULONTAPROSENTTI	6 %

Kuva 118. Seulontaprosentin kehitys.

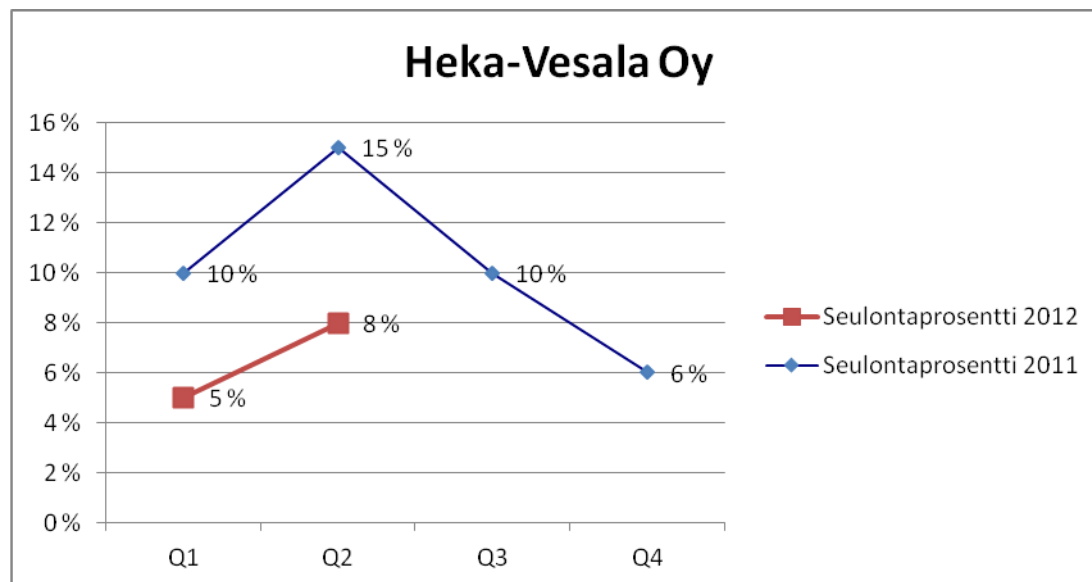


Heka-Vesala Oy

Kuva 119. Lukumäärä tapauslajeittain.

1.4.-30.6.2012	
TAPAUSLAJIT	Heka-Vesala Oy
Passivoitu	
Ennakonperintärekisteri - ei rekisterissä	
Arvonlisäverovelvollisuus - ei rekisterissä	
Verovelka yli 10 000 euroa	5
Verovelkaa, maksusuunnitelma	1
Perintäeste	
Konkurssivaiheita	
Arvonlisäverovelvollisuus - ei toimintaa	1
Arvonlisäverovelvollisuus - arvioitu	2
Työnantajarekisterissä - ei palkanmaksua	
Työnantajarekisterissä - arvioitu	1
KOHDEASIAKKAAT, LKM	90
SEULOUTUNEET, LKM	7
SEULONTAPROSENTTI	8 %

Kuva 120. Seulontaprosentin kehitys.

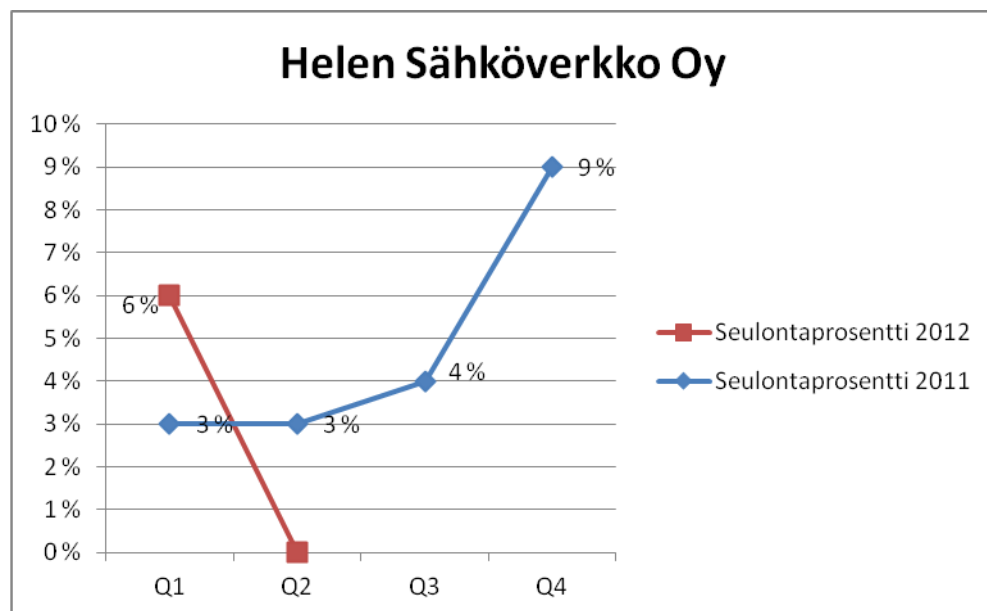


Helen Sähköverkko Oy

Kuva 121. Lukumäärä tapauslajeittain.

1.4.-30.6.2012	
TAPAUSLAJIT	Helen Sähköverkko Oy
Passivoitu	
Ennakonperintärekisteri - ei rekisterissä	
Arvonlisäverovelvollisuus - ei rekisterissä	
Verovelka yli 10 000 euroa	
Verovelkaa, maksusuunnitelma	
Perintäeste	
Konkurssivaiheita	
Arvonlisäverovelvollisuus - ei toimintaa	
Arvonlisäverovelvollisuus - arvioitu	
Työnantajarekisterissä - ei palkanmaksua	
Työnantajarekisterissä - arvioitu	
KOHDEASIAKKAAT, LKM	8
SEULOUTUNEET, LKM	-
SEULONTAPROSENTTI	-

Kuva 122. Seulontaprosentin kehitys.

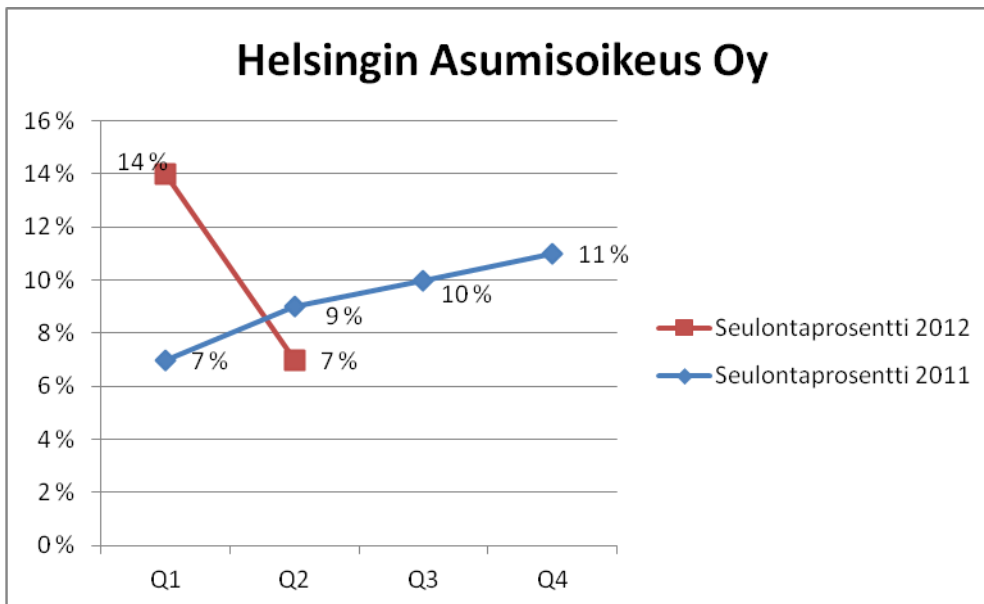


Helsingin Asumisoikeus Oy

Kuva 123. Lukumäärä tapauslajittain.

1.4.-30.6.2012	
TAPAUSLAJIT	Helsingin Asumisoikeus Oy
Passivoitu	
Ennakkonperintärekisteri - ei rekisterissä	
Arvonlisäverovelvollisuus - ei rekisterissä	
Verovelka yli 10 000 euroa	
Verovelkaa, maksusuunnitelma	
Perintäeste	
Konkurssivaiheita	
Arvonlisäverovelvollisuus - ei toimintaa	
Arvonlisäverovelvollisuus - arvioitu	1
Työnantajarekisterissä - ei palkanmaksua	
Työnantajarekisterissä - arvioitu	
KOHDEASIAKKAAT, LKM	15
SEULOUTUNEET, LKM	1
SEULONTAPROSENTTI	7 %

Kuva 124. Seulontaprosentin kehitys.



Oy Helsingin Asuntohankinta Ab

Kuva 125. Lukumäärä tapauslajeittain.

1.4.-30.6.2012	
TAPAUSLAJIT	Oy Helsingin Asun- tohankinta Ab
Passivoitu	
Ennakonperintärekisteri - ei rekisterissä	
Arvonlisäverovelvollisuus - ei rekisterissä	
Verovelka yli 10 000 euroa	
Verovelkaa, maksusuunnitelma	
Perintäeste	
Konkurssivaiheita	
Arvonlisäverovelvollisuus - ei toimintaa	
Arvonlisäverovelvollisuus - arvioitu	
Työnantajarekisterissä - ei palkanmaksua	
Työnantajarekisterissä - arvioitu	
KOHDEASIAKKAAT, LKM	7
SEULOUTUNEET, LKM	-
SEULONTAPROSENTTI	-

Tapauslajit sekä seuloutuneiden kohdeasiakkaiden tapauslajikohtaiset lukumäärät on poistettu, mikäli kohdeasiakkaiden lukumäärä on vähemmän kuin 10.

Itä-Pasilan Pysäköinti Oy

Kuva 126. Lukumäärä tapauslajeittain.

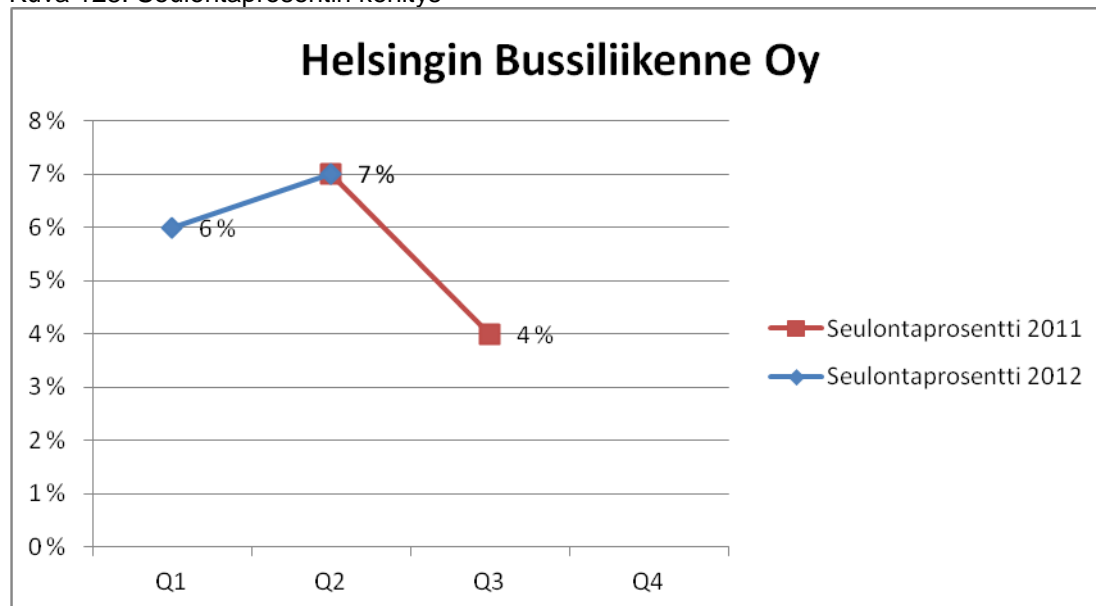
1.4. - 30.6.2012	
TAPAUSLAJIT	Itä-Pasilan Pysäköinti Oy
Passivoitu	
Ennakonperintärekisteri - ei rekisterissä	
Arvonlisäverovelvollisuus - ei rekisterissä	
Verovelka yli 10 000 euroa	
Verovelkaa, maksusuunnitelma	
Perintäeste	
Konkurssivaiheita	
Arvonlisäverovelvollisuus - ei toimintaa	
Arvonlisäverovelvollisuus - arvioitu	
Työnantajarekisterissä - ei palkanmaksua	
Työnantajarekisterissä - arvioitu	
KOHDEASIAKKAAT, LKM	1
SEULOUTUNEET, LKM	-
SEULONTAPROSENTTI	-

Helsingin Bussiliikenne Oy

Kuva 127. Lukumäärä tapauslajeittain.

TAPAUSLAJIT	Helsingin Bussiliikenne Oy
Passivoitu	1
Ennakonperintärekisteri - ei rekisterissä	1
Arvonlisäverovelvollisuus - ei rekisterissä	2
Verovelka yli 10 000 euroa	8
Verovelkaa, maksusuunnitelma	2
Perintäeste	
Konkurssivaiheita	
Arvonlisäverovelvollisuus - ei toimintaa	1
Arvonlisäverovelvollisuus - arvioitu	2
Työnantajarekisterissä - ei palkanmaksua	
Työnantajarekisterissä - arvioitu	
KOHDEASIAKKAAT, LKM	167
SEULOUTUNEET, LKM	11
SEULONTAPROSENTTI	7 %

Kuva 128. Seulontaprosentin kehitys



Helsingin Ice Sport Center Oy

Kuva 129. Lukumäärä tapauslajeittain.

1.4.-30.6.2012	
TAPAUSLAJIT	
Passivoitu	
Ennakonperintärekisteri - ei rekisterissä	
Arvonlisäverovelvollisuus - ei rekisterissä	
Verovelka yli 10 000 euroa	
Verovelkaa, maksusuunnitelma	
Perintäeste	
Konkurssivaiheita	
Arvonlisäverovelvollisuus - ei toimintaa	
Arvonlisäverovelvollisuus - arvioitu	1
Työnantajarekisterissä - ei palkanmaksua	1
Työnantajarekisterissä - arvioitu	
KOHDEASIAKKAAT, LKM	13
SEULOUTUNEET, LKM	2
SEULONTAPROSENTTI	15 %

Kontulan Palvelutalo Oy

Kuva 130. Lukumäärä tapauslajeittain.

1.4. - 30.6.2012	
TAPAUSLAJIT	
Passivoitu	
Ennakonperintärekisteri - ei rekisterissä	
Arvonlisäverovelvollisuus - ei rekisterissä	
Verovelka yli 10 000 euroa	
Verovelkaa, maksusuunnitelma	
Perintäeste	
Konkurssivaiheita	
Arvonlisäverovelvollisuus - ei toimintaa	
Arvonlisäverovelvollisuus - arvioitu	
Työnantajarekisterissä - ei palkanmaksua	
Työnantajarekisterissä - arvioitu	
KOHDEASIAKKAAT, LKM	5
SEULOUTUNEET, LKM	-
SEULONTAPROSENTTI	-

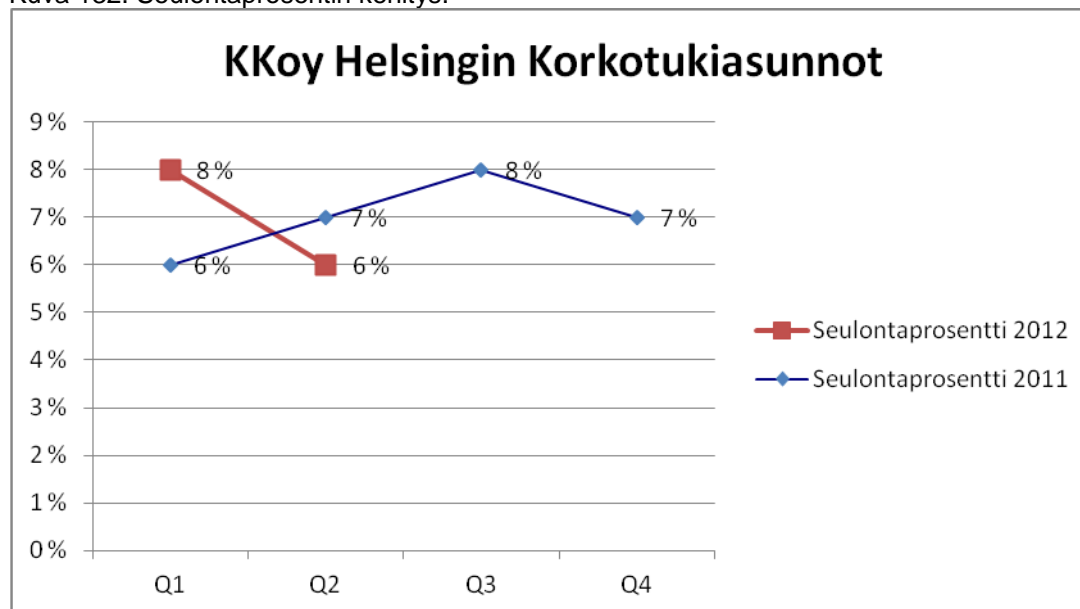
Tapauslajit sekä seuloutuneiden kohdeasiakkaiden tapauslajikohtaiset lukumäärät on poistettu, mikäli kohdeasiakkaiden lukumäärä on vähemmän kuin 10.

KKoy Helsingin Korkotukiasunnot

Kuva 131. Lukumäärä tapauslajeittain.

1.4.-30.6.2012	
TAPAUSLAJIT	KKoy Helsingin Korkotukiasunnot
Passivoitu	
Ennakonperintärekisteri - ei rekisterissä	
Arvonlisäverovelvollisuus - ei rekisterissä	
Verovelka yli 10 000 euroa	6
Verovelkaa, maksusuunnitelma	2
Perintäeste	
Konkurssivaiheita	2
Arvonlisäverovelvollisuus - ei toimintaa	
Arvonlisäverovelvollisuus - arvioitu	3
Työnantajarekisterissä - ei palkanmaksua	1
Työnantajarekisterissä - arvioitu	
KOHDEASIAKKAAT, LKM	129
SEULOUTUNEET, LKM	8
SEULONTAPROSENTTI	6 %

Kuva 132. Seulontaprosentin kehitys.

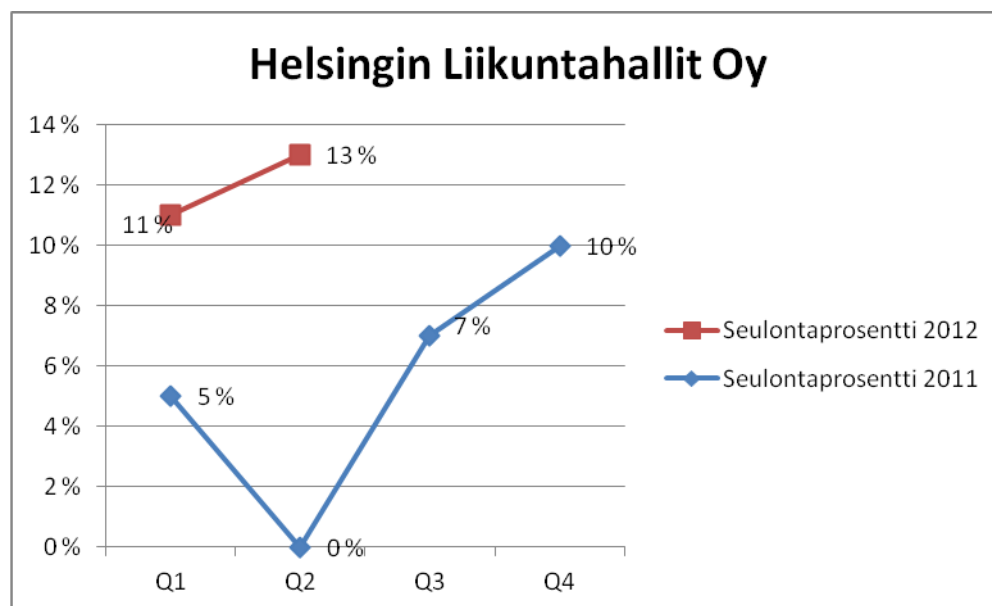


Helsingin Liikuntahallit Oy

Kuva 133. Lukumäärä tapauslajeittain.

1.4.-30.6.2012	
TAPAUSLAJIT	
Passivoitu	
Ennakonperintärekisteri - ei rekisterissä	
Arvonlisäverovelvollisuus - ei rekisterissä	
Verovelka yli 10 000 euroa	
Verovelkaa, maksusuunnitelma	
Perintäeste	
Konkurssivaiheita	
Arvonlisäverovelvollisuus - ei toimintaa	
Arvonlisäverovelvollisuus - arvioitu	2
Työnantajarekisterissä - ei palkanmaksua	
Työnantajarekisterissä - arvioitu	
KOHDEASIAKKAAT, LKM	15
SEULOUTUNEET, LKM	2
SEULONTAPROSENTTI	13 %

Kuva 134. Seulontaprosentin kehitys.

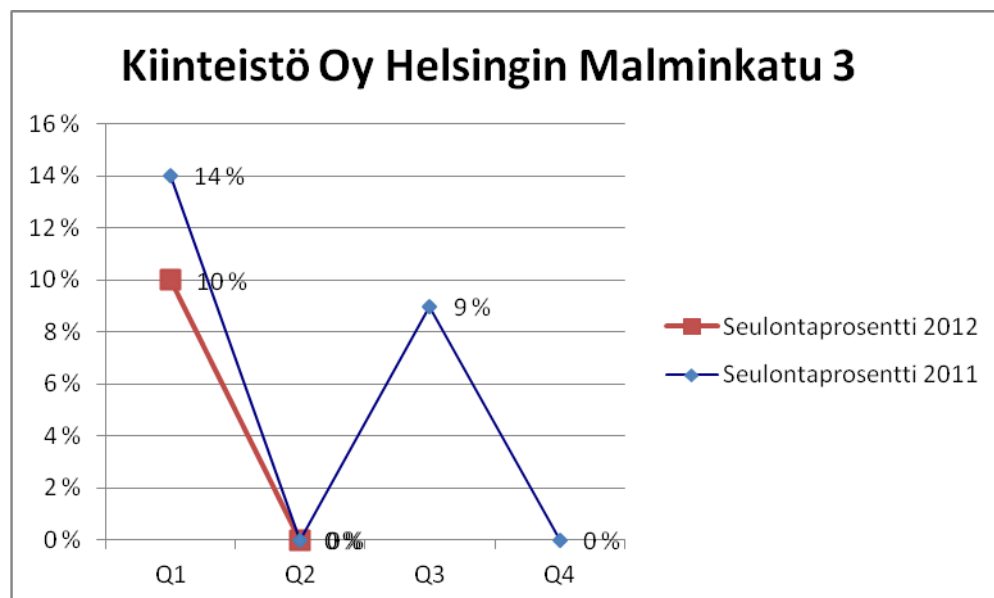


Kiinteistö Oy Helsingin Malminkatu 3

Kuva 135. Lukumäärä tapauslajeittain.

1.4.-30.6.2012	
TAPAUSLAJIT	Kiinteistö Oy Helsingin Malminkatu 3
Passivoitu	
Ennakkonperintärekisteri - ei rekisterissä	
Arvonlisäverovelvollisuus - ei rekisterissä	
Verovelka yli 10 000 euroa	
Verovelkaa, maksusuunnitelma	
Perintäeste	
Konkurssivaiheita	
Arvonlisäverovelvollisuus - ei toimintaa	
Arvonlisäverovelvollisuus - arvioitu	
Työnantajarekisterissä - ei palkanmaksua	
Työnantajarekisterissä - arvioitu	
KOHDEASIAKKAAT, LKM	13
SEULOUTUNEET, LKM	-
SEULONTAPROSENTTI	0 %

Kuva 136. Seulontaprosentin kehitys.

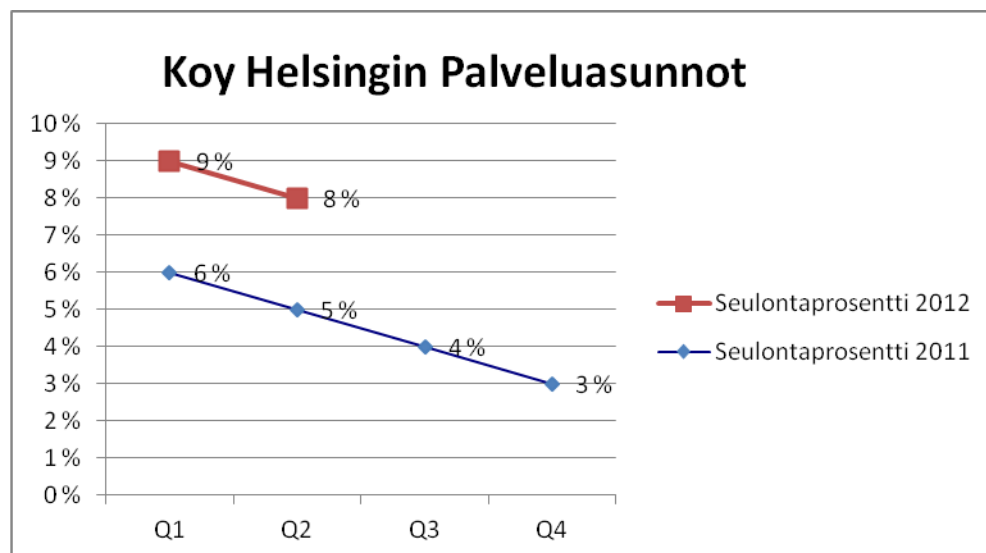


Koy Helsingin Palveluasunnot

Kuva 137. Lukumäärä tapauslajeittain.

1.4.-30.6.2012	
TAPAUSLAJIT	
Passivoitu	
Ennakonperintärekisteri - ei rekisterissä	1
Arvonlisäverovelvollisuus - ei rekisterissä	1
Verovelka yli 10 000 euroa	10
Verovelkaa, maksusuunnitelma	3
Perintäeste	
Konkurssivaiheita	3
Arvonlisäverovelvollisuus - ei toimintaa	
Arvonlisäverovelvollisuus - arvioitu	3
Työnantajarekisterissä - ei palkanmaksua	2
Työnantajarekisterissä - arvioitu	
KOHDEASIAKKAAT, LKM	173
SEULOUTUNEET, LKM	14
SEULONTAPROSENTTI	8 %

Kuva 138. Seulontaprosentin kehitys.

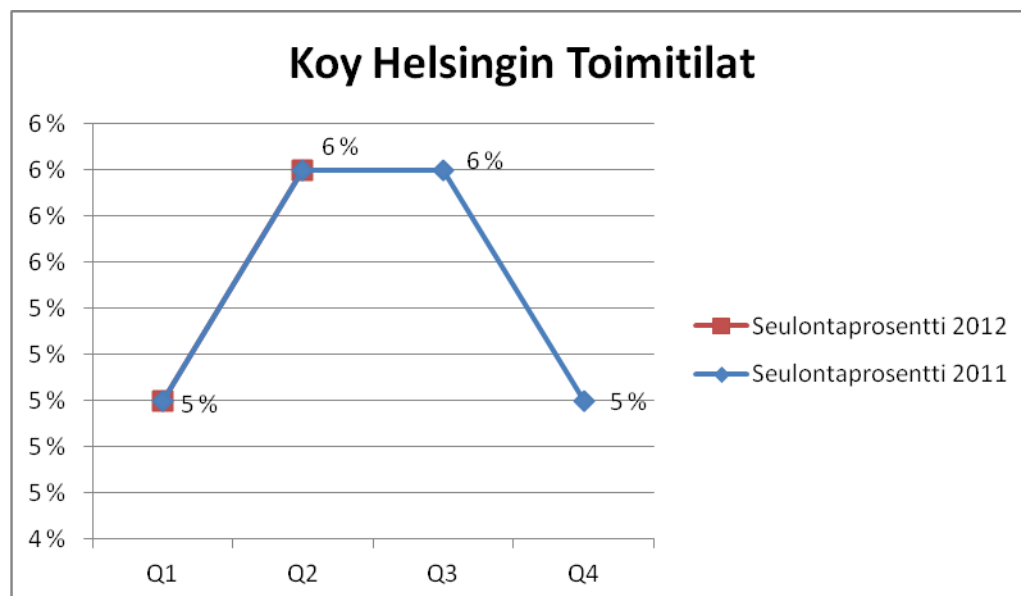


Koy Helsingin Toimitilat

Kuva 139. Lukumäärä tapauslajeittain.

1.4.-30.6.2012	
TAPAUSLAJIT	Koy Helsingin Toimitilat
Passivoitu	
Ennakonperintärekisteri - ei rekisterissä	
Arvonlisäverovelvollisuus - ei rekisterissä	
Verovelka yli 10 000 euroa	2
Verovelkaa, maksusuunnitelma	1
Perintäeste	
Konkurssivaiheita	
Arvonlisäverovelvollisuus - ei toimintaa	1
Arvonlisäverovelvollisuus - arvioitu	1
Työnantajarekisterissä - ei palkanmaksua	
Työnantajarekisterissä - arvioitu	
KOHDEASIAKKAAT, LKM	70
SEULOUTUNEET, LKM	4
SEULONTAPROSENTTI	6 %

Kuva 140. Seulontaprosentin kehitys.



Helsingin Väylä Oy

Kuva 141. Lukumäärä tapauslajeittain.

1.4.-30.6.2012	
TAPAUSLAJIT	
Passivoitu	
Ennakonperintärekisteri - ei rekisterissä	
Arvonlisäverovelvollisuus - ei rekisterissä	
Verovelka yli 10 000 euroa	
Verovelkaa, maksusuunnitelma	
Perintäeste	
Konkurssivaiheita	
Arvonlisäverovelvollisuus - ei toimintaa	
Arvonlisäverovelvollisuus - arvioitu	
Työnantajarekisterissä - ei palkanmaksua	
Työnantajarekisterissä - arvioitu	
KOHDEASIAKKAAT, LKM	1
SEULOUTUNEET, LKM	-
SEULONTAPROSENTTI	-

Tapauslajit sekä seuloutuneiden kohdeasiakkaiden tapauslajikohtaiset lukumäärät on poistettu, mikäli kohdeasiakkaiden lukumäärä on vähemmän kuin 10.

Koy Helsinginkatu 25

Kuva 142. Lukumäärä tapauslajeittain.

1.4.-30.6.2012	
TAPAUSLAJIT	Koy Helsinginkatu 25
Passivoitu	
Ennakonperintärekisteri - ei rekisterissä	
Arvonlisäverovelvollisuus - ei rekisterissä	
Verovelka yli 10 000 euroa	
Verovelkaa, maksusuunnitelma	
Perintäeste	
Konkurssivaiheita	
Arvonlisäverovelvollisuus - ei toimintaa	
Arvonlisäverovelvollisuus - arvioitu	
Työnantajarekisterissä - ei palkanmaksua	
Työnantajarekisterissä - arvioitu	
KOHDEASIAKKAAT, LKM	12
SEULOUTUNEET, LKM	-
SEULONTAPROSENTTI	0 %

Helsinki Region Marketing Oy

Kuva 143. Lukumäärä tapauslajeittain.

1.4.-30.6.2012	
TAPAUSLAJIT	
Passivoitu	
Ennakonperintärekisteri - ei rekisterissä	
Arvonlisäverovelvollisuus - ei rekisterissä	
Verovelka yli 10 000 euroa	
Verovelkaa, maksusuunnitelma	
Perintäeste	
Konkurssivaiheita	
Arvonlisäverovelvollisuus - ei toimintaa	
Arvonlisäverovelvollisuus - arvioitu	
Työnantajarekisterissä - ei palkanmaksua	
Työnantajarekisterissä - arvioitu	
KOHDEASIAKKAAT, LKM	1
SEULOUTUNEET, LKM	-
SEULONTAPROSENTTI	-

Tapauslajit sekä seuloutuneiden kohdeasiakkaiden tapauslajikohtaiset lukumäärät on poistettu, mikäli kohdeasiakkaiden lukumäärä on vähemmän kuin 10.

Jätkäsaaren jätteen putkikeräys Oy

Kuva 145. Lukumäärä tapauslajeittain.

1.4.-30.6.2012	
TAPAUSLAJIT	
Passivoitu	
Ennakonperintärekisteri - ei rekisterissä	
Arvonlisäverovelvollisuus - ei rekisterissä	
Verovelka yli 10 000 euroa	
Verovelkaa, maksusuunnitelma	
Perintäeste	
Konkurssivaiheita	
Arvonlisäverovelvollisuus - ei toimintaa	
Arvonlisäverovelvollisuus - arvioitu	
Työnantajarekisterissä - ei palkanmaksua	
Työnantajarekisterissä - arvioitu	
KOHDEASIAKKAAT, LKM	2
SEULOUTUNEET, LKM	-
SEULONTAPROSENTTI	-

Tapauslajit sekä seuloutuneiden kohdeasiakkaiden tapauslajikohtaiset lukumäärät on poistettu, mikäli kohdeasiakkaiden lukumäärä on vähemmän kuin 10.

Kalasadaman jätteen putkikeräys Oy

Kuva 146. Lukumäärä tapauslajeittain.

1.4.-30.6.2012	
TAPAUSLAJIT	
Passivoitu	
Ennakonperintärekisteri - ei rekisterissä	
Arvonlisäverovelvollisuus - ei rekisterissä	
Verovelka yli 10 000 euroa	
Verovelkaa, maksusuunnitelma	
Perintäeste	
Konkurssivaiheita	
Arvonlisäverovelvollisuus - ei toimintaa	
Arvonlisäverovelvollisuus - arvioitu	
Työnantajarekisterissä - ei palkanmaksua	
Työnantajarekisterissä - arvioitu	
KOHDEASIAKKAAT, LKM	1
SEULOUTUNEET, LKM	-
SEULONTAPROSENTTI	-

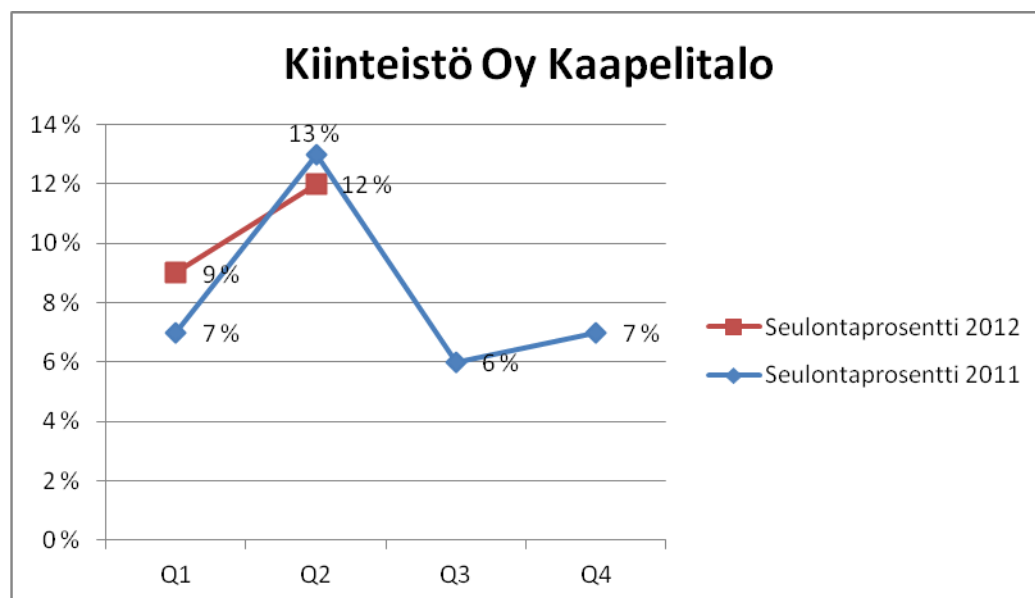
Tapauslajit sekä seuloutuneiden kohdeasiakkaiden tapauslajikohtaiset lukumäärät on poistettu, mikäli kohdeasiakkaiden lukumäärä on vähemmän kuin 10.

Kiinteistö Oy Kaapelitalo

Kuva 147. Lukumäärä tapauslajeittain.

1.4.-30.6.2012	
TAPAUSLAJIT	Kiinteistö Oy Kaapelitalo
Passivoitu	1
Ennakonperintärekisteri - ei rekisterissä	4
Arvonlisäverovelvollisuus - ei rekisterissä	3
Verovelka yli 10 000 euroa	12
Verovelkaa, maksusuunnitelma	3
Perintäeste	2
Konkurssivaiheita	1
Arvonlisäverovelvollisuus - ei toimintaa	1
Arvonlisäverovelvollisuus - arvioitu	3
Työnantajarekisterissä - ei palkanmaksua	2
Työnantajarekisterissä - arvioitu	
KOHDEASIAKKAAT, LKM	154
SEULOUTUNEET, LKM	19
SEULONTAPROSENTTI	12 %

Kuva 148. Seulontaprosentin kehitys.



Koy Laivalahdentori

Kuva 149. Lukumäärä tapauslajeittain.

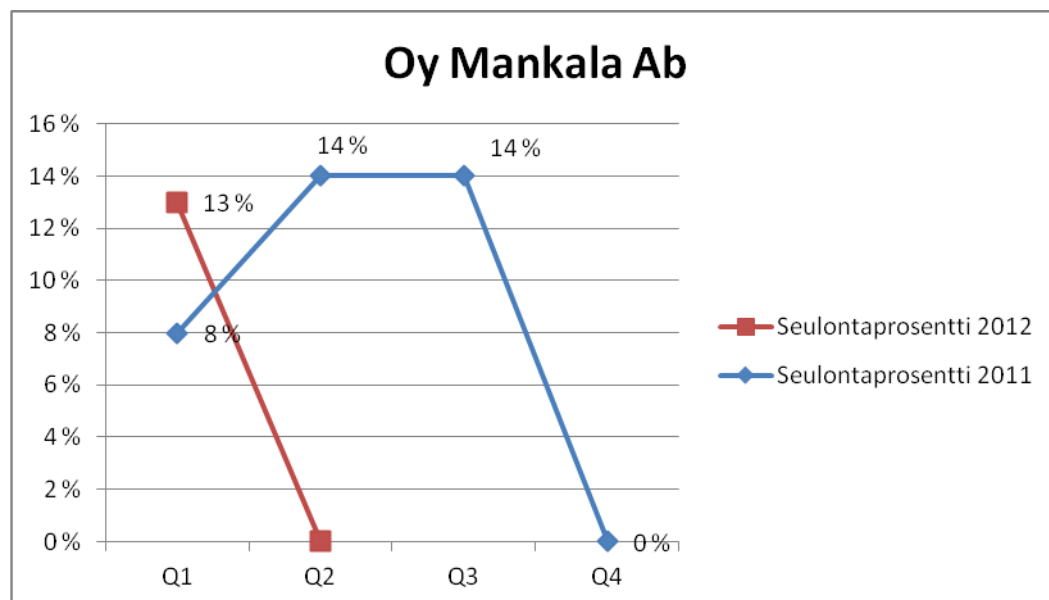
1.4.-30.6.2012	
TAPAUSLAJIT	Koy Laivalahdentori
Passivoitu	
Ennakonperintärekisteri - ei rekisterissä	
Arvonlisäverovelvollisuus - ei rekisterissä	
Verovelka yli 10 000 euroa	
Verovelkaa, maksusuunnitelma	
Perintäeste	
Konkurssivaiheita	
Arvonlisäverovelvollisuus - ei toimintaa	
Arvonlisäverovelvollisuus - arvioitu	
Työnantajarekisterissä - ei palkanmaksua	
Työnantajarekisterissä - arvioitu	
KOHDEASIAKKAAT, LKM	1
SEULOUTUNEET, LKM	-
SEULONTAPROSENTTI	-

Oy Mankala Ab

Kuva 150. Lukumäärä tapauslajeittain.

1.4.-30.6.2012	
TAPAUSLAJIT	Oy Mankala Ab
Passivoitu	
Ennakonperintärekisteri - ei rekisterissä	
Arvonlisäverovelvollisuus - ei rekisterissä	
Verovelka yli 10 000 euroa	
Verovelkaa, maksusuunnitelma	
Perintäeste	
Konkurssivaiheita	
Arvonlisäverovelvollisuus - ei toimintaa	
Arvonlisäverovelvollisuus - arvioitu	
Työnantajarekisterissä - ei palkanmaksua	
Työnantajarekisterissä - arvioitu	
KOHDEASIAKKAAT, LKM	4
SEULOUTUNEET, LKM	-
SEULONTAPROSENTTI	-

Kuva 151. Seulontaprosentin kehitys.

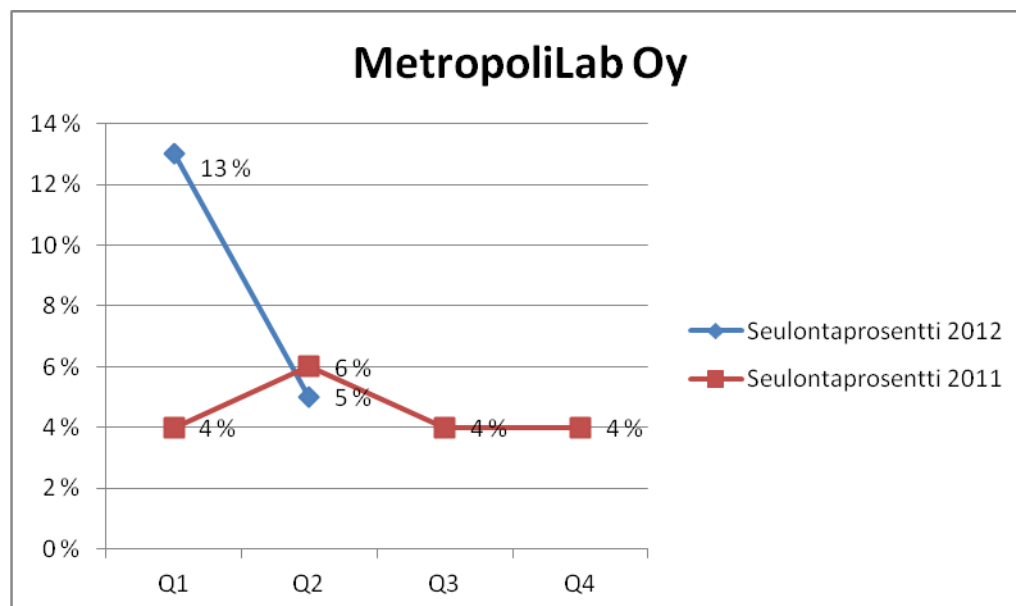


MetropoliLab Oy

Kuva 152. Lukumäärä tapauslajeittain.

1.4.-30.6.2012	
TAPAUSLAJIT	MetropoliLab Oy
Passivoitu	
Ennakonperintärekisteri - ei rekisterissä	
Arvonlisäverovelvollisuus - ei rekisterissä	
Verovelka yli 10 000 euroa	1
Verovelkaa, maksusuunnitelma	1
Perintäeste	
Konkurssivaiheita	
Arvonlisäverovelvollisuus - ei toimintaa	
Arvonlisäverovelvollisuus - arvioitu	
Työnantajarekisterissä - ei palkanmaksua	
Työnantajarekisterissä - arvioitu	
KOHDEASIAKKAAT, LKM	20
SEULOUTUNEET, LKM	1
SEULONTAPROSENTTI	5 %

Kuva 153. Seulontaprosentin kehitys.



Koy Mosaiikkitorin Pysäköintilaitos

Kuva 154. Lukumäärä tapauslajeittain.

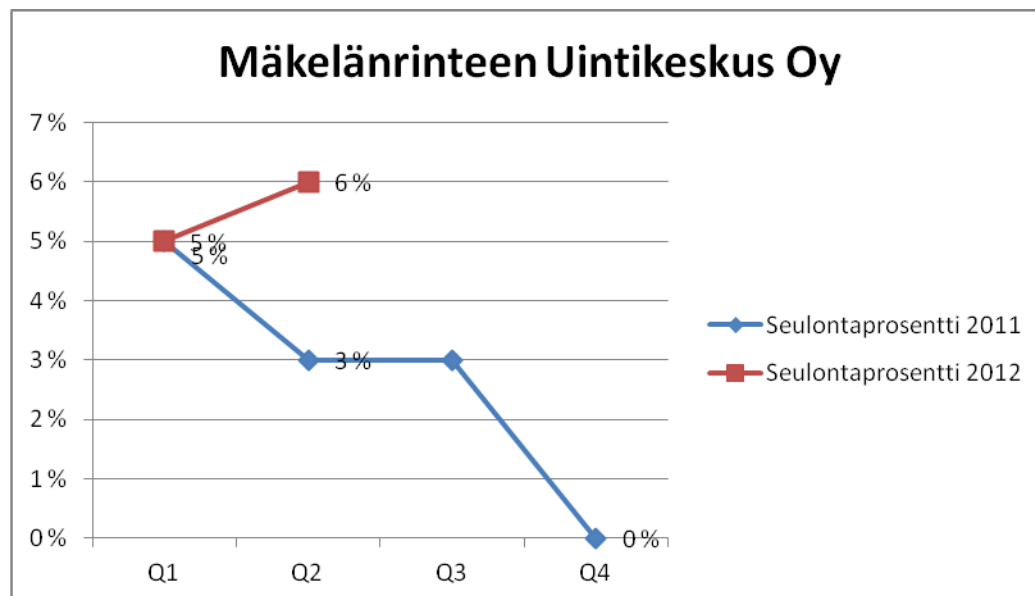
1.4.-30.6.2012	
TAPAUSLAJIT	Koy Mosaiikkitorin Pysäköintilaitos
Passivoitu	
Ennakonperintärekisteri - ei rekisterissä	
Arvonlisäverovelvollisuus - ei rekisterissä	
Verovelka yli 10 000 euroa	
Verovelkaa, maksusuunnitelma	
Perintäeste	
Konkurssivaiheita	
Arvonlisäverovelvollisuus - ei toimintaa	
Arvonlisäverovelvollisuus - arvioitu	
Työnantajarekisterissä - ei palkanmaksua	
Työnantajarekisterissä - arvioitu	
KOHDEASIAKKAAT, LKM	1
SEULOUTUNEET, LKM	-
SEULONTAPROSENTTI	-

Mäkelänrinteen Uintikeskus Oy

Kuva 155. Lukumäärä tapauslajeittain.

1.4.-30.6.2012	
TAPAUSLAJIT	Mäkelänrinteen Uintikeskus Oy
Passivoitu	
Ennakonperintärekisteri - ei rekisterissä	
Arvonlisäverovelvollisuus - ei rekisterissä	
Verovelka yli 10 000 euroa	2
Verovelkaa, maksusuunnitelma	
Perintäeste	
Konkurssivaiheita	
Arvonlisäverovelvollisuus - ei toimintaa	
Arvonlisäverovelvollisuus - arvioitu	1
Työnantajarekisterissä - ei palkanmaksua	
Työnantajarekisterissä - arvioitu	
KOHDEASIAKKAAT, LKM	51
SEULOUTUNEET, LKM	3
SEULONTAPROSENTTI	6 %

Kuva 156. Seulontaprosentin kehitys.



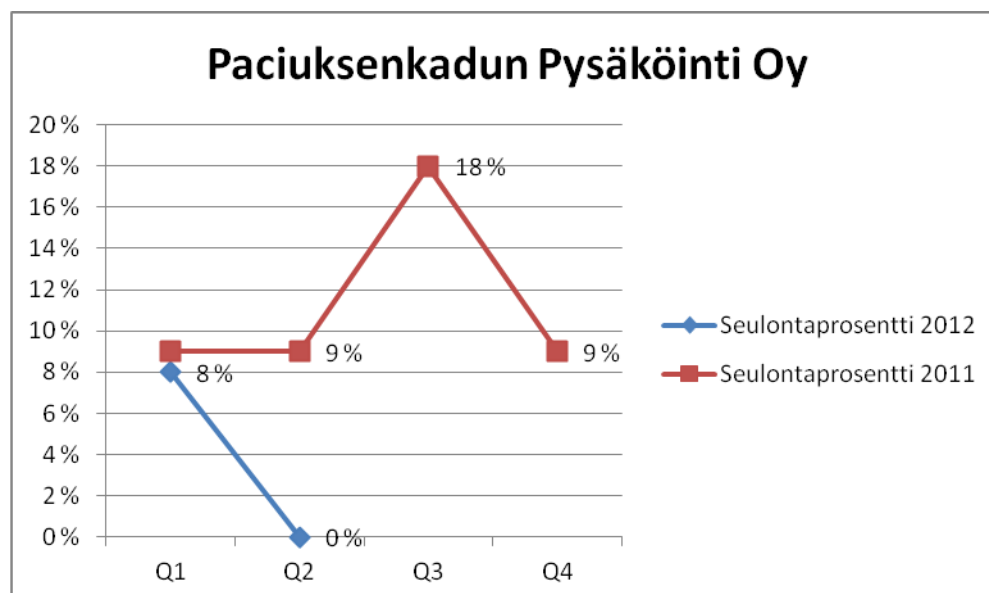
Paciuksenkadun Pysäköinti Oy

Kuva 157. Lukumäärä tapauslajeittain.

1.4.-30.6.2012	
TAPAUSLAJIT	
Passivoitu	
Ennakonperintärekisteri - ei rekisterissä	
Arvonlisäverovelvollisuus - ei rekisterissä	
Verovelka yli 10 000 euroa	
Verovelkaa, maksusuunnitelma	
Perintäeste	
Konkurssivaiheita	
Arvonlisäverovelvollisuus - ei toimintaa	
Arvonlisäverovelvollisuus - arvioitu	
Työnantajarekisterissä - ei palkanmaksua	
Työnantajarekisterissä - arvioitu	
KOHDEASIAKKAAT, LKM	9
SEULOUTUNEET, LKM	-
SEULONTAPROSENTTI	-

Tapauslajit sekä seuloutuneiden kohdeasiakkaiden tapauslajikohtaiset lukumäärät on poistettu, mikäli kohdeasiakkaiden lukumäärä on vähemmän kuin 10.

Kuva 158. Seulontaprosentin kehitys.



Palvelukeskus Albatross Oy

Kuva 159. Lukumäärä tapauslajeittain.

1.4.-30.6.2012	
TAPAUSLAJIT	Palvelukeskus Albatross Oy
Passivoitu	
Ennakonperintärekisteri - ei rekisterissä	
Arvonlisäverovelvollisuus - ei rekisterissä	
Verovelka yli 10 000 euroa	
Verovelkaa, maksusuunnitelma	
Perintäeste	
Konkurssivaiheita	
Arvonlisäverovelvollisuus - ei toimintaa	
Arvonlisäverovelvollisuus - arvioitu	
Työnantajarekisterissä - ei palkanmaksua	
Työnantajarekisterissä - arvioitu	
KOHDEASIAKKAAT, LKM	3
SEULOUTUNEET, LKM	-
SEULONTAPROSENTTI	-

Tapauslajit sekä seuloutuneiden kohdeasiakkaiden tapauslajikohtaiset lukumäärät on poistettu, mikäli kohdeasiakkaiden lukumäärä on vähemmän kuin 10.

Koy Parmaanpuisto

Kuva 160. Lukumäärä tapauslajeittain.

1.4.-30.6.2012	
TAPAUSLAJIT	Koy Parmaanpuisto
Passivoitu	
Ennakonperintärekisteri - ei rekisterissä	
Arvonlisäverovelvollisuus - ei rekisterissä	
Verovelka yli 10 000 euroa	
Verovelkaa, maksusuunnitelma	
Perintäeste	
Konkurssivaiheita	
Arvonlisäverovelvollisuus - ei toimintaa	
Arvonlisäverovelvollisuus - arvioitu	
Työnantajarekisterissä - ei palkanmaksua	
Työnantajarekisterissä - arvioitu	
KOHDEASIAKKAAT, LKM	7
SEULOUTUNEET, LKM	-
SEULONTAPROSENTTI	-

Tapauslajit sekä seuloutuneiden kohdeasiakkaiden tapauslajikohtaiset lukumäärät on poistettu, mikäli kohdeasiakkaiden lukumäärä on vähemmän kuin 10.

Koy Ruskeapuisto

Kuva 161. Lukumäärä tapauslajeittain.

1.4.-30.6.2012	
TAPAUSLAJIT	Koy Ruskeapuisto
Passivoitu	
Ennakonperintärekisteri - ei rekisterissä	
Arvonlisäverovelvollisuus - ei rekisterissä	
Verovelka yli 10 000 euroa	
Verovelkaa, maksusuunnitelma	
Perintäeste	
Konkurssivaiheita	
Arvonlisäverovelvollisuus - ei toimintaa	
Arvonlisäverovelvollisuus - arvioitu	
Työnantajarekisterissä - ei palkanmaksua	
Työnantajarekisterissä - arvioitu	
KOHDEASIAKKAAT, LKM	14
SEULOUTUNEET, LKM	-
SEULONTAPROSENTTI	0 %

Ruskeasuon Varikkokiinteistö Oy

Kuva 162. Lukumäärä tapauslajeittain.

1.4.-30.6.2012	
TAPAUSLAJIT	Ruskeasuon Varikkokiinteistö Oy
Passivoitu	
Ennakonperintärekisteri - ei rekisterissä	
Arvonlisäverovelvollisuus - ei rekisterissä	
Verovelka yli 10 000 euroa	1
Verovelkaa, maksusuunnitelma	
Perintäeste	
Konkurssivaiheita	
Arvonlisäverovelvollisuus - ei toimintaa	
Arvonlisäverovelvollisuus - arvioitu	
Työnantajarekisterissä - ei palkanmaksua	
Työnantajarekisterissä - arvioitu	1
KOHDEASIAKKAAT, LKM	15
SEULOUTUNEET, LKM	2
SEULONTAPROSENTTI	13 %

Seure Henkilöstöpalvelut Oy

Kuva 163. Lukumäärä tapauslajeittain.

1.4.-30.6.2012	
TAPAUSLAJIT	Seure Henkilöstöpalvelut Oy
Passivoitu	
Ennakonperintärekisteri - ei rekisterissä	
Arvonlisäverovelvollisuus - ei rekisterissä	
Verovelka yli 10 000 euroa	
Verovelkaa, maksusuunnitelma	
Perintäeste	
Konkurssivaiheita	
Arvonlisäverovelvollisuus - ei toimintaa	
Arvonlisäverovelvollisuus - arvioitu	
Työnantajarekisterissä - ei palkanmaksua	
Työnantajarekisterissä - arvioitu	
KOHDEASIAKKAAT, LKM	3
SEULOUTUNEET, LKM	-
SEULONTAPROSENTTI	-

Tapauslajit sekä seuloutuneiden kohdeasiakkaiden tapauslajikohtaiset lukumäärät on poistettu, mikäli kohdeasiakkaiden lukumäärä on vähemmän kuin 10.

Koy Sähkötalo Oy

Kuva 164. Lukumäärä tapauslajeittain.

1.4.-30.6.2012	
TAPAUSLAJIT	Koy Sähkötalo Oy
Passivoitu	
Ennakonperintärekisteri - ei rekisterissä	
Arvonlisäverovelvollisuus - ei rekisterissä	
Verovelka yli 10 000 euroa	
Verovelkaa, maksusuunnitelma	
Perintäeste	
Konkurssivaiheita	
Arvonlisäverovelvollisuus - ei toimintaa	
Arvonlisäverovelvollisuus - arvioitu	
Työnantajarekisterissä - ei palkanmaksua	
Työnantajarekisterissä - arvioitu	
KOHDEASIAKKAAT, LKM	2
SEULOUTUNEET, LKM	-
SEULONTAPROSENTTI	-

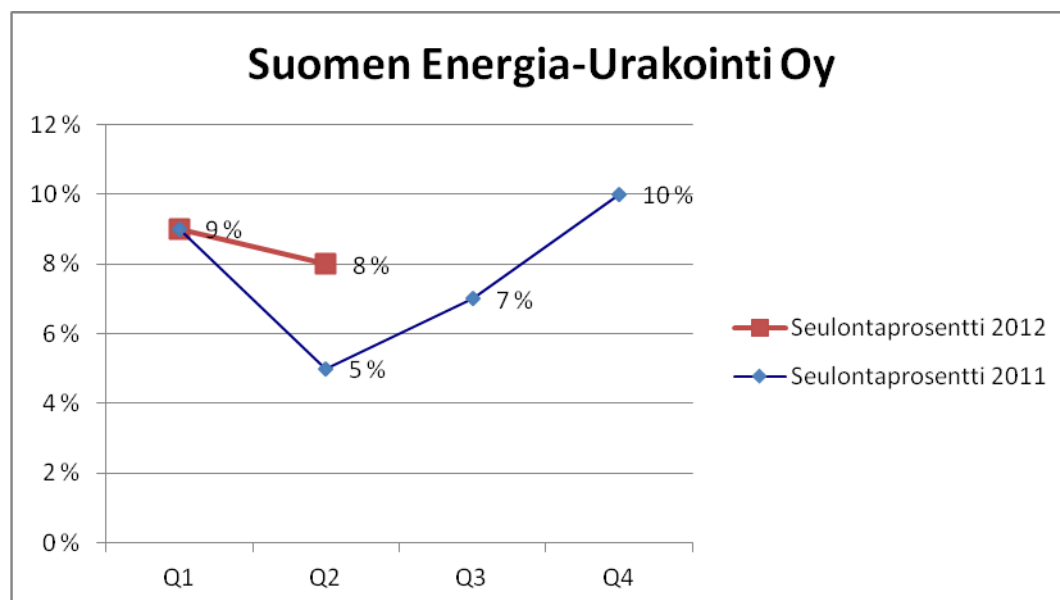
Tapauslajit sekä seuloutuneiden kohdeasiakkaiden tapauslajikohtaiset lukumäärät on poistettu, mikäli kohdeasiakkaiden lukumäärä on vähemmän kuin 10.

Suomen Energia-Urakointi Oy

Kuva 165. Lukumäärä tapauslajeittain.

TAPAUSLAJIT	Suomen Energia-Urakointi Oy
Passivoitu	1
Ennakonperintärekisteri - ei rekisterissä	2
Arvonlisäverovelvollisuus - ei rekisterissä	3
Verovelka yli 10 000 euroa	8
Verovelkaa, maksusuunnitelma	2
Perintäeste	
Konkurssivaiheita	
Arvonlisäverovelvollisuus - ei toimintaa	
Arvonlisäverovelvollisuus - arvioitu	2
Työnantajarekisterissä - ei palkanmaksua	2
Työnantajarekisterissä - arvioitu	
KOHDEASIAKKAAT, LKM	185
SEULOUTUNEET, LKM	14
SEULONTAPROSENTTI	8 %

Kuva 158. Seulontaprosentin kehitys.

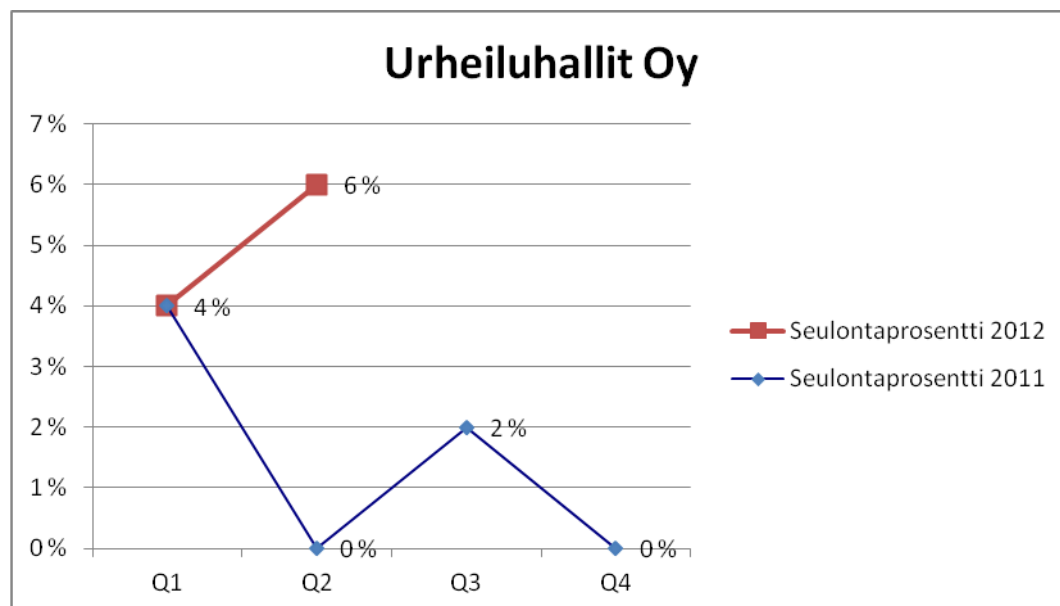


Urheiluhallit Oy

Kuva 166. Lukumäärä tapauslajeittain.

TAPAUSLAJIT	Urheiluhallit Oy
Passivoitu	
Ennakkonperintärekisteri - ei rekisterissä	1
Arvonlisäverovelvollisuus - ei rekisterissä	
Verovelka yli 10 000 euroa	2
Verovelkaa, maksusuunnitelma	
Perintäeste	
Konkurssivaiheita	
Arvonlisäverovelvollisuus - ei toimintaa	
Arvonlisäverovelvollisuus - arvioitu	1
Työnantajarekisterissä - ei palkanmaksua	
Työnantajarekisterissä - arvioitu	
KOHDEASIAKKAAT, LKM	71
SEULOUTUNEET, LKM	4
SEULONTAPROSENTTI	6 %

Kuva 167. Seulontaprocentin kehitys.



Vuosaaren Liikuntakeskus Oy

Kuva 168. Lukumäärä tapauslajeittain.

1.4.-30.6.2012	
TAPAUSLAJIT	Vuosaaren Liikunta- keskus Oy
Passivoitu	
Ennakonperintärekisteri - ei rekisterissä	
Arvonlisäverovelvollisuus - ei rekisterissä	
Verovelka yli 10 000 euroa	
Verovelkaa, maksusuunnitelma	
Perintäeste	
Konkurssivaiheita	
Arvonlisäverovelvollisuus - ei toimintaa	
Arvonlisäverovelvollisuus - arvioitu	
Työnantajarekisterissä - ei palkanmaksua	
Työnantajarekisterissä - arvioitu	
KOHDEASIAKKAAT, LKM	8
SEULOUTUNEET, LKM	-
SEULONTAPROSENTTI	-

Vuosaaren Urheilutalo Oy

Kuva 169. Lukumäärä tapauslajeittain.

1.4.-30.6.2012	
TAPAUSLAJIT	Vuosaaren Urheilutalo Oy
Passivoitu	
Ennakkonperintärekisteri - ei rekisterissä	
Arvonlisäverovelvollisuus - ei rekisterissä	
Verovelka yli 10 000 euroa	2
Verovelkaa, maksusuunnitelma	2
Perintäeste	
Konkurssivaiheita	
Arvonlisäverovelvollisuus - ei toimintaa	
Arvonlisäverovelvollisuus - arvioitu	
Työnantajarekisterissä - ei palkanmaksua	
Työnantajarekisterissä - arvioitu	
KOHDEASIAKKAAT, LKM	40
SEULOUTUNEET, LKM	2
SEULONTAPROSENTTI	5 %

Kuva 170. Seulontaprocentin kehitys.

