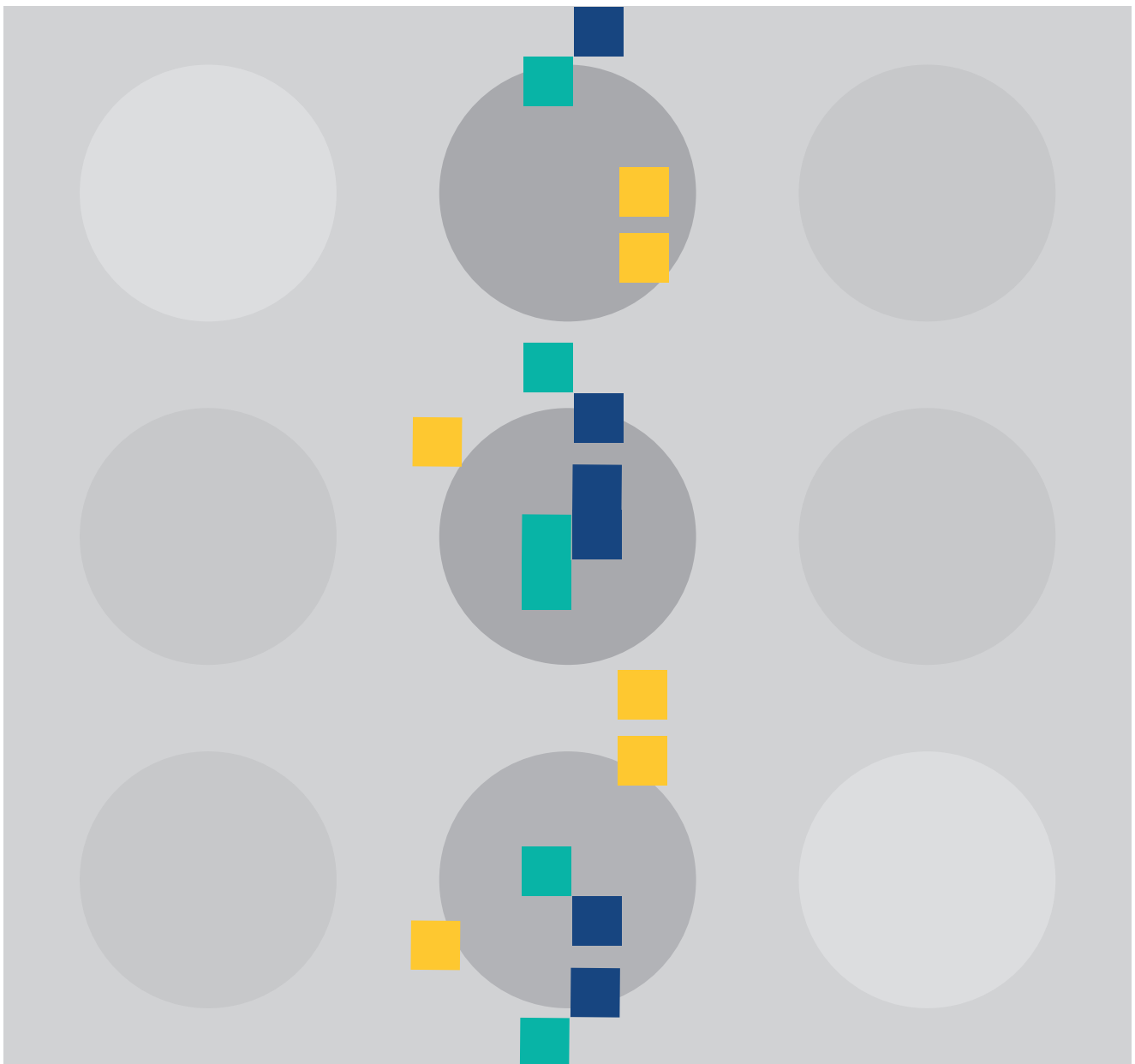




Harmaan talouden seurantaraportti



SISÄLLYSLUETTELO

JOHDANTO	5
TIIVISTELMÄ	6
1. Poliisin tutkintatilanne	10
1.1 Poliisin tietoon tulleet talousrikosilmoitukset	10
1.2 Tutkinnan läpivirtaus	11
1.3 Haltuun saatu omaisuus	14
2. Rakennusalan käännetty arvonlisäverovelvollisuus – lain vaikuttavuus	16
3. Tilaajavastuulain rakentamistoimintaa koskevat muutokset	20
4. Veronumerolaki on hyväksytty eduskunnassa	21
5. Etelä-Suomen aluehallintoviraston tilannetietoja	22
6. Verohallintopalaute	23
6.1 Helsingin kaupunkikonserni	25
6.2 Virastot	26
6.3 Liikelaitokset	28
6.4 Tytäryhteisöt	30
6.5 Erittely virastoittain, liikelaitoksittain ja tytäryhteisöittäin	35
Virastot (+ kaupunginhallituksen käyttövarat)	35
Sosiaalivirasto	35
Terveyskeskus	36
Opetusvirasto	37
Kulttuurikeskus	38
Nuorisosiainkeskus	39
Liikuntavirasto	40
Pelastuslaitos	41
Kaupunkisuunnitteluvirasto	42
Kiinteistövirasto	43
Rakennusvirasto	44
Talous- ja suunnittelukeskus	45
Tarkastusvirasto	46
Hallintokeskus	47
Kaupunginhallituksen käyttövarat	48
Henkilöstökeskus	49
Työterveyskeskus	50
Tietokeskus	51
Hankintakeskus	52
Suomenkielinen työväenopisto	53
Ruotsinkielinen työväenopisto	54
Kaupunginkirjasto	55
Kaupunginmuseo	56
Kaupunginorkesteri	57
Korkeasaaren eläintarha	58
Taidemuseo	59
Ympäristökeskus	60
Asuntotuotantotoimisto	61
Rakennusvalvontavirasto	62
Helsingin Tukkuutori	63
Stara Rakentamispalvelu	64
Liikelaitokset	65

Helsingin Energia	65
Helsingin Satama	66
Oiva Akatemia	68
Talouhallintopalvelu	69
Palmia	70
Säätiöt	71
Helsingin teatterisäätiö	71
Jääkenttäsäätiö	72
Helsingin Seniorisäätiö	73
Stadion-säätiö	73
Oulunkylän sairaskotisäätiö	74
Niemikotisäätiö	75
Tytäryhtiöt	76
Auroranlinna Koy	76
Helen Sähköverkko Oy	77
Helsingin Liikuntahallit Oy	78
Helsingin Palveluasunnot Koy	79
Helsingin Väylä Oy	80
Helsinki Region Marketing Oy	80
Helsingin Toimitilat Koy	81
Kaapelitalo Koy	82
Gardenia Oy Ab	83
Helsinginkatu 25 Koy	83
Mankala Oy Ab	84
Mitox Oy	85
Mäkelänrinteen Uintikeskus Oy	86
Seure Henkilöstöpalvelut Oy	87
Urheiluhallit Oy	88
Vuosaaren Urheilutalo Oy	89
Finlandia-talo Oy	90
Helsingin Korkotukiasunnot Kkoy	91
Heka-Kannelmäki Oy	92
Laivalahdentori Koy	93
Helsingin Ice Sport Center Oy	93
Heka-Kumpula Oy	94
Heka-Laaajasalo Oy	95
Heka-Malminkartano Oy	96
Heka-Pihlajisto Oy	97
Heka Pikku Huopalahti Oy	98
Heka-Puotila Oy	99
Heka-Haaga Oy	100
Heka-Roihuvuori Oy	101
Heka-Suutarila Oy	102
Heka-Vesala Oy	103
Paciuksenkadun Pysäköinti Oy	104
Heka-Maunula Oy	105
Heka-Siilitie Oy	106
Ruskeapuisto Koy	107
Heka-Kansanasunnot Oy	108
Vuosaaren Liikuntakeskus Oy	109
Kampin Palvelutalo Koy	109
Puistolän Pankkitalo Koy	110
Helsingin Asumisoikeus Oy	111
MetropoliLab Oy	112
Suomen Energia-Urakointi Oy	113
Helsinki Abroad Oy	114
Helsingin kaupungin asunnot oy	114
Heka-Kantakaupunki Oy	115
Kontulan Palvelutalo Oy	115
Hansasilta Koy	116

Kaupinparkki Koy.....	116
Palvelukeskus Albatrossi Oy.....	117
Parmaajanpuisto Koy.....	117
Säterintie 2 Koy.....	118
Helsingin Asuntohankinta Oy Ab.....	118

JOHDANTO

Vuoden 2011 neljäs seurantaraportti sisältää selvityksen harmaan talouden torjunnasta Helsingin kaupunkikonsernissa sekä poliisin tutkintatilanteen talousrikollisuudesta Suomessa.

Raportissa esitetään myös verohallintopalaute ajanjaksolta 1.10.- 31.12.2011 kaupunkikonserniin kuuluvien virastojen, liikelaitosten ja tytäryhteisöjen Verohallintoon ilmoittamien palveluiden hankintaan liittyvien toimittajatietojen perusteella sekä Etelä-Suomen aluehallintoviraston tarkastushavainnot kaupunkikonsernin rakensuhteisiin tehdyistä tarkastuksista.

TALOUS- JA SUUNNITTELUKESKUS
Varainhallinta

TIIVISTELMÄ

Talousrikollisuus

Poliisilla tutkinnassa olevien eli avointen talousrikosjuttujen määrä on kääntynyt laskuun. Tätä kehitystä voidaan pitää hyvänä talousrikostutkinnan kokonaistilannetta tarkastellessa. Vuoden 2011 lopussa poliisilla oli tutkittavana yhteensä 1 991 talousrikosilmoitusta. Tilanne on jo hieman parempi kuin vuoden 2010 lopussa, jolloin avoimia ilmoituksia oli yhteensä 2 103 kappaletta.

Tilastojen näkökulmasta poliisin tietoon tulleiden uusien talousrikosten määrä laski vuonna 2011 alle keskimääräisen tason. Viime vuonna poliisi kirjasi yhteensä 1 482 uutta talousrikosilmoitusta, mikä on 130 ilmoitusta vähemmän kuin edellisenä vuonna.

Rikoshyödyn takaisinsaantia pidetään yhtenä tärkeimmistä talousrikollisten toimintaa vaikeuttavista seikoista ja sillä katsotaan olevan merkittävä ennalta estävä vaikutus. Vuoden 2010 takaisin saatu rikoshyöty oli hieman yli 22 miljoonaa euroa. Vuonna 2011 rikoshyötyä saatiin takaisin selkeästi enemmän, yhteensä noin 32 miljoonaa euroa.

Rakennusalan käännetty arvonlisäverovelvollisuus

Verohallinnon harmaan talouden selvitysyksikössä on 13.1.2012 valmistunut väliraportti rakennusosalalle säädetyn uuden käännetyn arvonlisäverovelvollisuuden vaikuttavuudesta. Uusi verojärjestelmä on Suomessa otettu käyttöön 1.4.2011 lukien siten, että säädösten voimaantulohetkellä keskeneräisiin projekteihin sovelletaan kuitenkin vanhoja säännöksiä. Käännetyissä verovelvollisuudessa on kysymys siitä, että uudessa käännetyissä järjestelmässä arvonlisäveron suorittaa rakentamispalvelun ostaja toisin kuin tavanomaisessa järjestelmässä, jossa veron suorittaa myyjä. Rakennusurakkaketjussa tämä tarkoittaa sitä, että pääurakoitsija tilittää Verohallinnolle koko urakkaan sisältyvän rakentamispalveluiden arvonlisäveron. Myynnit urakkaketjussa ovat arvonlisäverottomia, mutta aliurakoitsijat saavat vähentää ostoihinsa sisältyvän arvonlisäveron.

Väliraportin johtopäätös oli se, että järjestelmä on lähtenyt toimimaan suunnitellusti. Veronmaksu näyttäisi siirtyneen urakkaketjussa ylemmälle tasolle. Tätä osoittaa muun muassa se, että järjestelmään liittyvien odotusten mukaisesti pääurakoitsijoiden osuus tilitettävien arvonlisäverojen määrästä on kasvanut merkittävästi. Myös pääurakoitsijoiden käännetyn verovelvollisuuden piiriin kuuluvien rakennuspalveluiden ostot ovat lisääntyneet merkittävästi. Ketjun alimman portaan urakoitsijoiden osuus tilitettävien arvonlisäverojen määrästä on samaan aikaan vähentynyt huomattavasti ja käännetyn verovelvollisuuden piiriin kuuluvien rakennuspalveluiden myynti on lisääntynyt olennaisesti. Lisäksi negatiivisten arvonlisäveroilmoitusten lukumäärä oli odotetusti noussut kuukausitasolla.

Verohallintopalaute

Raportissa esitetään yhteenveto Verohallinnon seulaan jääneistä Helsingin kaupunkikonsernin hankinnoista ajanjaksolla loka-joulukuu 2011 ryhmiteltynä sen mukaan, mikä on ollut seuloutuneiden kohdeasiakkaiden prosenttiosuus ao. organisaation kaikista Verohallinnolle ilmoittamista kohdeasiakkaista. Helsingin kaupunkikonsernin seulontaprosentti kuuluneella vuosineljänneksellä pysyi edelliseen kvartaaliin verrattuna ennallaan ollen 10. Seulontaprosentti kertoo, mitkä yritykset otetaan tarkemmin verottajan tutkittavaksi har-

maan talouden epäilyn tai muun verovelvollisuuden selvittämiseen liittyvän syyn perusteella. Seulontaprosentti ei näin ollen kerro suoraan onko kyseessä harmaan talouden piiriin kuuluva yritys. Todellinen tilanne selviää vasta Verohallinnon tarkemmassa käsittelyssä.

Kuva 1. Organisaatiot (+ kaupunginhallituksen käyttövarat) seulontaprosentin mukaisessa suuruusjärjestyksessä.

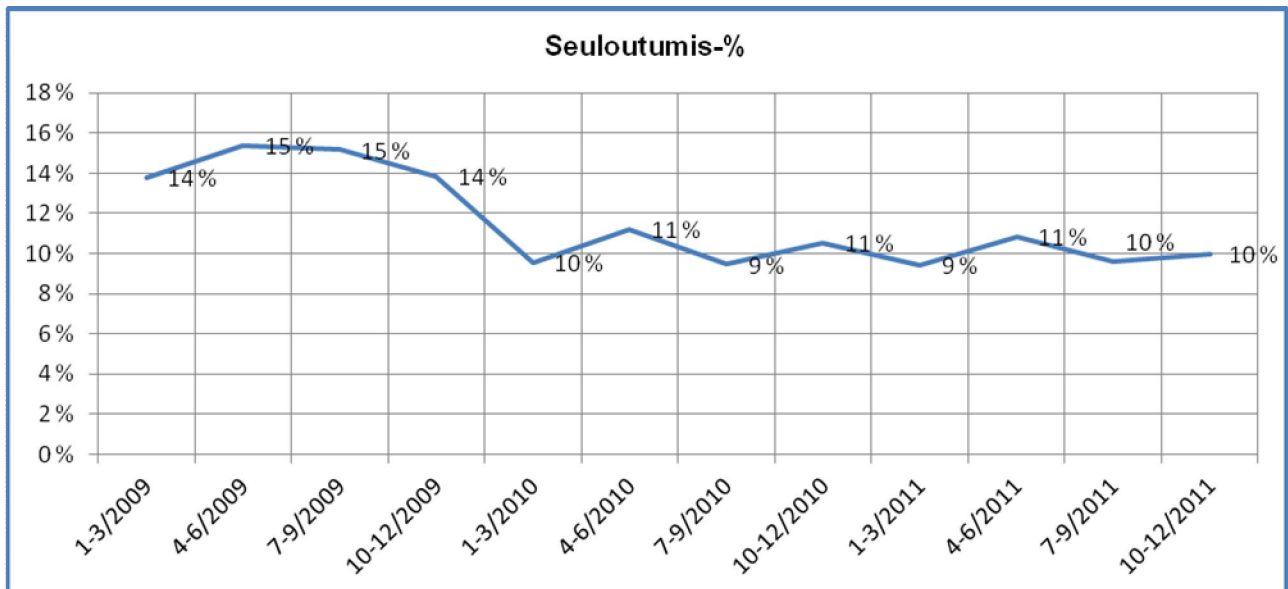
Organisaatio (+ kaupunginhallituksen käyttövarat)	Seulonta-% loka-joulukuu
Parmaajanpuisto Koy	18
Ruotsinkielinen työväenopisto	14
Seure Henkilöstöpalvelut Oy	14
Helsingin kaupungin asunnot Oy	13
Kulttuurikeskus	13
Heka-Suutarila Oy	12
Heka-Pihlajisto Oy	11
Heka Pikku Huopalahti Oy	11
Helsingin Asumisoikeus Oy	11
Heka-Siilitie Oy	10
Suomen Energia-Urakointi Oy	10
Helsingin Liikuntahallit Oy	10
Heka-Laajasalo Oy	10
Khk käyttövarat	10
Liikuntavirasto	10
Finlandia-talo Oy	9
Helen Sähköverkko Oy	9
Paciuksenkadun Pysäköinti Oy	9
Nuorisoasiainkeskus	9
Pelastuslaitos	9
Kaupunginorkesteri	9
Korkeasaaren eläintarha	8
Heka-Kansanasunnot Oy	8
Asuntotuotantotoimisto	8
Niemikotisäätiö	8
Tietokeskus	8
Opetusvirasto	8
Sosiaalivirasto	8
Talous- ja suunnittelukeskus	8
Rakennusvalvontavirasto	8
Heka-Haaga Oy	8
HKL-liikelaitos	8
Helsingin Korkotukiasunnot Kkoy	7
Henkilöstökeskus	7
Mitox Oy	7
Jääkenttäsäätiö	7
Stara rakentamispalvelu	7
Kaupunginmuseo	7
Terveyskeskus	7

Auroranlinna Koy	7
Kaapelitalo Koy	7
Heka-Vesala Oy	7
Heka-Roihuvuori Oy	7
Heka-Kannelmäki Oy	7
Palmia	6
Kaupungin taidemuseo	6
Kiinteistövirasto	6
HKR	6
Ympäristökeskus	6
Ruskeapuisto Koy	6
Heka-Maunula Oy	6
Helsingin kaupunginteatteri	6
Hallintokeskus	6
Helsingin Toimitilat Koy	6
Heka-Puotila Oy	5
Taloushallintopalvelu-liikelaitos	5
Hankintakeskus	5
Suomenkielinen työväenopisto	5
Kaupunkisuunnitteluvirasto	5
Työterveyskeskus	5
Helsingin Energia	5
MetropoliLab Oy	4
Oiva Akatemia	4
Helsingin Asuntohankinta Oy Ab	4
Vuosaaren Urheilutalo Oy	4
Helsingin Palveluasunnot Koy	3
Helsingin Satama	3
Kaupunginkirjasto	3
Vuosaaren Liikuntakeskus Oy	2
Heka-Kumpula Oy	2
Helsingin Tukkutori	2
Mankala Oy Ab	0
Kampin Palvelutalo Koy	0
Mäkelänrinteen Uintikeskus Oy	0
Urheiluhallit Oy	0
Helsingin Ice Sport Center Oy	0
Palvelukeskus Albatross Oy	0
Helsingin Ice Sport Center Oy	0
Tarkastusvirasto	0
Kontulan Palvelutalo Oy*)	-
Helsinki Region Marketing Oy*)	-
Laivalahdentori Koy*)	-
Hansasilta Koy*)	-
Heka-Kantakaupunki Oy*)	-
Kaupinparkki Koy*)	-

Helsinki Abroad Ltd Oy*)	-
Helsingin Väylä Oy*)	-
Helsinginkatu 25 Koy*)	-
Heka-Malminkartano Oy*)	-
Puistolän Pankkitalo Oy *)	-
Säterintie 2 Koy*)	-
Gardenia-Helsinki Oy Ab *)	-
Paloheinän Palvelukeskus Koy *)	-
Helsingin Seniorisäätiö*)	-
Oulunkylän Sairaskotisäätiö*)	-
Stadion-säätiö	-

*) Tapauksia alle 10, joten seulontaprosenttia ei ole esitetty.

Kuva 2. Kaupunkikonsernin seulontaprosentin kehitys vuosina 2009 – 2011.



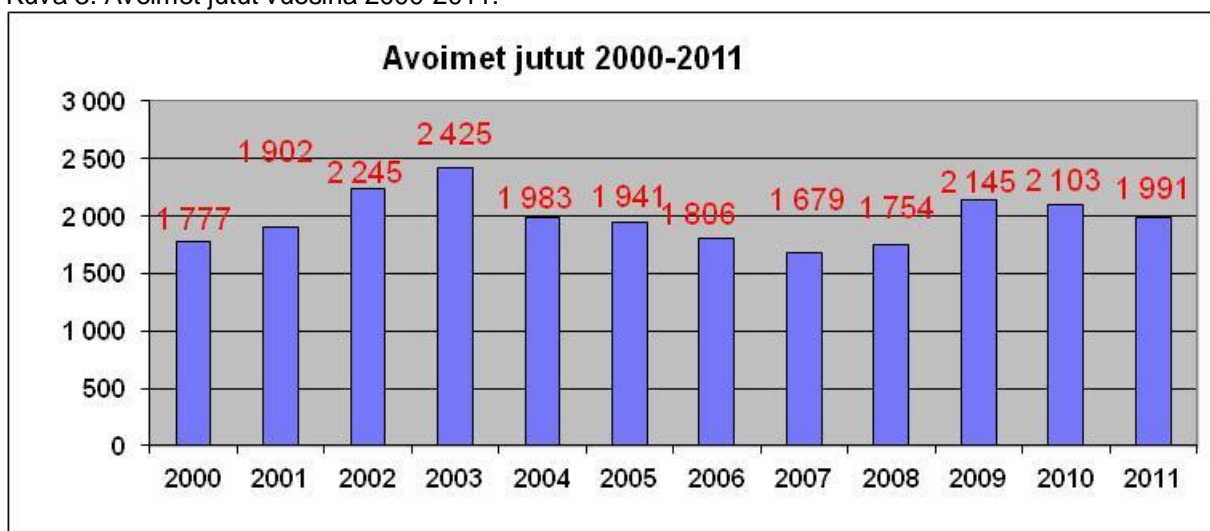
1. Poliisin tutkintatilanne

Lähde: Talousrikollisuuden tilannekuva 1/2012, Poliisihallitus.

1.1 Poliisin tietoon tulleet talousrikosilmoitukset

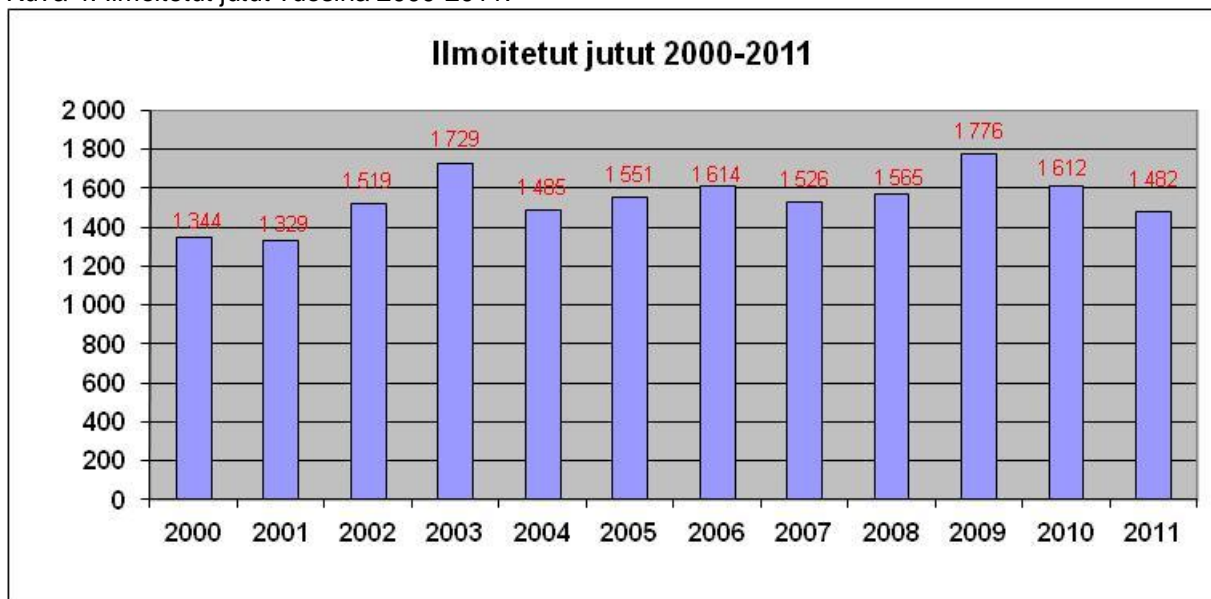
Poliisilla tutkinnassa olevien eli avointen talousrikosjuttujen määrä on kääntynyt laskuun. Tätä kehitystä voidaan pitää hyvänä talousrikostutkinnan kokonaistilannetta tarkastellessa. Vuoden 2011 lopussa poliisilla oli tutkittavana yhteensä 1 991 talousrikosilmoitusta. Tilanne on jo hieman parempi kuin vuoden 2010 lopussa, jolloin avoimia ilmoituksia oli yhteensä 2 103 kappaletta. Kymmenen vuoden keskiarvo avoimille ilmoituksille vuosilta 2001–2010 on 1 998 ilmoitusta.

Kuva 3. Avoimet jutut vuosina 2000-2011.



Tilastojen näkökulmasta poliisin tietoon tulleiden uusien talousrikosten määrä laski vuonna 2011 alle keskimääräisen tason. Poliisin tietoon tulleiden uusien talousrikosilmoitusten kymmenen vuoden keskiarvo (2001–2010) on 1 571 ilmoitusta. Viime vuonna poliisi kirjasi yhteensä 1 482 uutta talousrikosilmoitusta, joka on 130 ilmoitusta vähemmän kuin edellisellä vuonna.

Kuva 4. Ilmoitetut jutut vuosina 2000-2011.



Vuonna 2011 poliisin kirjaamiin uusiin talousrikosluokiteltuihin ilmoituksiin liittyi yhteensä 3 041 rikosnimikettä. Tämä tarkoittaa keskimääriin kahta rikosnimikettä rikosilmoitusta kohden. Edellisenä vuonna 2010 kirjattiin vastaavasti yhteensä 3 032 rikosnimikettä ja vuonna 2009 vastaavasti yhteensä 3 376 rikosnimikettä. Kymmenen vuoden keskiarvo vuosilta 2001–2010 noin 2 992 rikosnimikettä vuodessa.

Rikosten lukumääriin vaikuttavat rikosilmoitusten kirjaamiseen liittyvät käytännöt. Esimerkiksi joissakin rikosnimikkeissä usea lievempi tekemuoto on voitu korvata yhdellä törkeällä tekemuodolla.

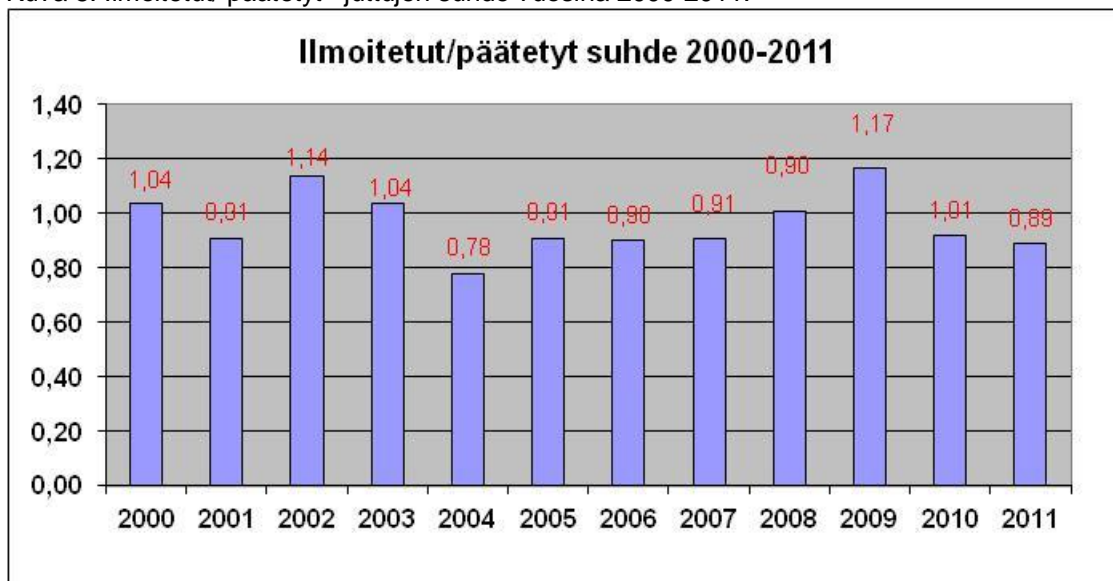
Poliisin kirjaamien talousrikosluokiteltujen verorikosten määrä vähentyi selkeästi vuosien 2009–2010 aikana. Vuodesta 2008 törkeiden veropetosten määrä (446 kappaletta) puolittui vuoden 2010 loppuun mennessä (225 kappaletta). Vuonna 2011 verorikosten määrä nousi hieman edellisestä vuodesta ja poliisi kirjasi yhteensä 287 törkeää veropetosta ja 75 veropetosta. Törkeitä velallisen epärehellisyyksiä tuli viime vuonna poliisin tietoon keskimääräistä enemmän, yhteensä 248 kappaletta (keskiarvo 2001–2010: 148 kappaletta). Myös törkeitä kirjanpitorikoksia kirjattiin vuonna 2011 paljon (375 kappaletta).

Vuonna 2010 poliisissa päätettiin yhteensä 1 743 talousrikosjuttua. Vuoden 2011 lopussa päätettyjä talousrikosilmoituksia oli yhteensä 1 665 kappaletta, joka on hieman enemmän kuin kymmenen vuoden keskiarvo (vuosilta 2001–2010: 1 634).

1.2 Tutkinnan läpivirtaus

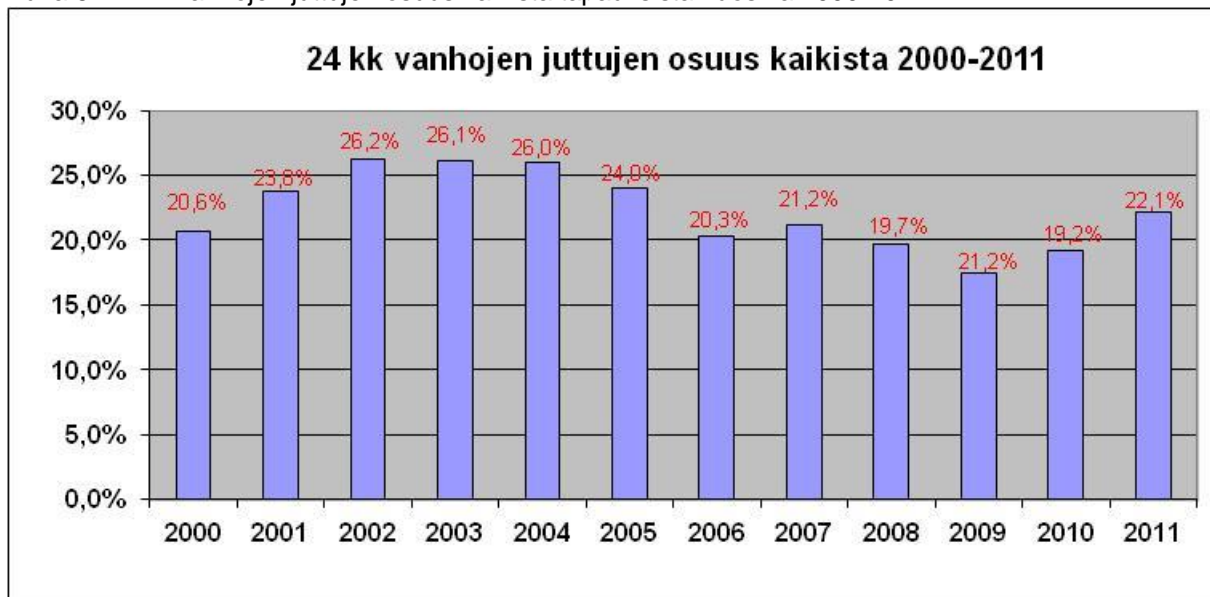
Vuosien 2004–2007 aikana poliisi sai päätettyä enemmän juttuja kuin se kirjasi uusia ilmoituksia (ilmoitetut/ päätetyt suhdeluku alle 1,0). Vuonna 2008 juttujen läpivirtaus hidastui hieman ja vuonna 2009 luku antoi jo viitteitä tutkintatilanteen ruuhkautumisesta. Vuonna 2010 ja 2011 talousrikosjuttuja on saatu päätettyä enemmän kuin uusia ilmoituksia on kirjattu. Vuonna 2010 suhdeluku oli 0,92 ja vuoden 2011 lopussa suhdeluku oli vastaavasti 0,89.

Kuva 5. Ilmoitetut/ päätetyt -juttujen suhde vuosina 2000-2011.



Positiivista on, että vanhojen rikosilmoitusten (ilmoitus tehty yli kaksi vuotta sitten) suhteellinen osuus juttukannasta on laskenut lähes koko 2000-luvun ajan. Vuoden 2009 lopussa vanhojen ilmoitusten suhteellinen osuus kaikista talousrikosilmoituksista oli koko 2000-luvun pienin (17,4 %). Vuoden 2011 lopussa vanhojen juttujen osuus oli kasvanut siten, että kaksi vuotta sitten tehtyjen rikosilmoitusten suhteellisen osuus oli yli viidenneksen juttukannasta (22,1 %).

Kuva 6. 24 kk vanhojen juttujen osuus kaikista tapauksista vuosina 2000-2011.



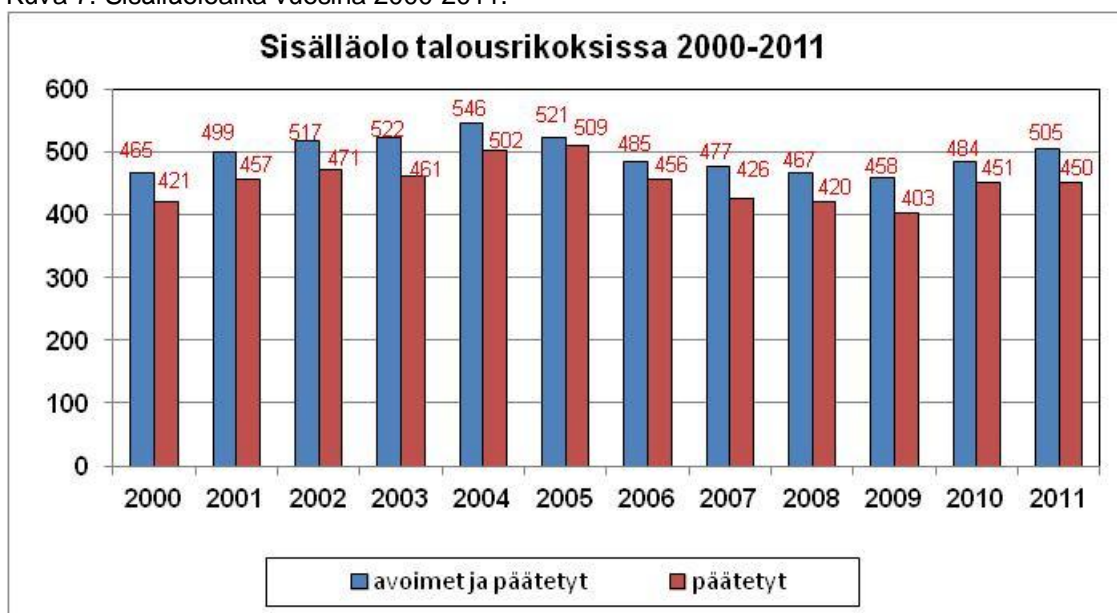
Koko rikosprosessin näkökulmasta on tärkeää tarkastella talousrikosten sisälläoloaika (keskiarvo) poliisissa. Mittari kuvaa hyvin poliisin osalta tapausten kokonaiskäsittelyaika. Jatkossa sisälläoloaikaan tullaan kiinnittämään entistä enemmän huomiota ja se tulee korvaamaan tutkinta-ajan seurantamittarina.

Päätettyjen ilmoitusten osalta laskenta alkaa ilmoituksen kirjaamisen hetkestä ja päättyy

kuin viimeinen päätösmerkintä tehdään ilmoituksen osalta. Sisällölo avoimilla ilmoituksilla on päivien lukumäärä rikosilmoituspäivästä vuoden tai viimeisen kuluvan vuoden kuukauden loppuun. Sisällöloajassa on siis mukana mahdollinen tutkintaviive.

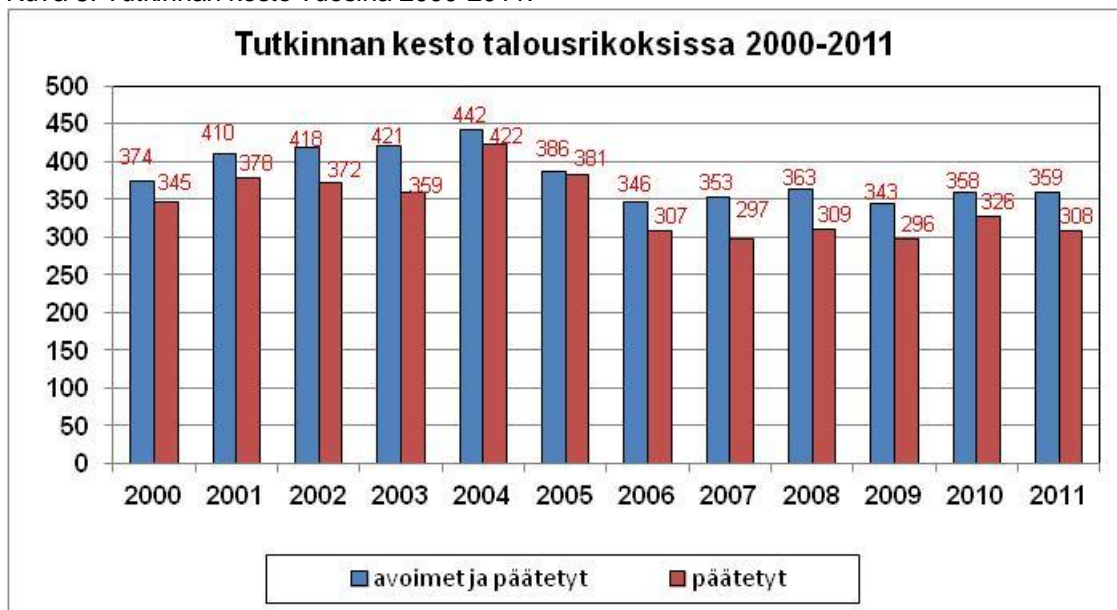
Kuvassa 7 tarkastellaan talousrikosilmoitusten sisällöloaika vuosina 2000–2011. On havaittavissa, että sisällöloaika on kasvanut kaikkien (avoimet ja päätetyt) ilmoitusten osalta vuonna 2011. Viime vuoden lopussa sisällöloaika oli avoimien ja päätettyjen osalta 505 vuorokautta ja päätettyjen osalta 450 vuorokautta. Keskimääräinen käsittelyaika on päätetyissä jutuissa viime vuonna ollut noin vuosi ja kolme kuukautta.

Kuva 7. Sisällöloaika vuosina 2000-2011.



Vuoden 2004 tilanteen jälkeen tutkinta-ajat ovat laskeneet tuntuvasti. Viimeisen kymmenen vuoden aikana talousrikosilmoitusten tutkinta-aika on mediaanilukujen valossa vaihdellut 223 (vuonna 2000) ja 143 (vuonna 2009) vuorokauden välillä. Vuonna 2011 päätetyissä jutuissa tilastoidut tutkinta-ajat olivat keskimäärin 111 vuorokautta lyhyempiä kuin vuonna 2004. Vuonna 2011 päätetyissä talousrikosjutuissa tutkinta-aika oli 311 vuorokautta ja vastaavasti avoimissa ja päätetyissä ilmoituksissa 366 vuorokautta.

Kuva 8. Tutkinnan kesto vuosina 2000-2011.

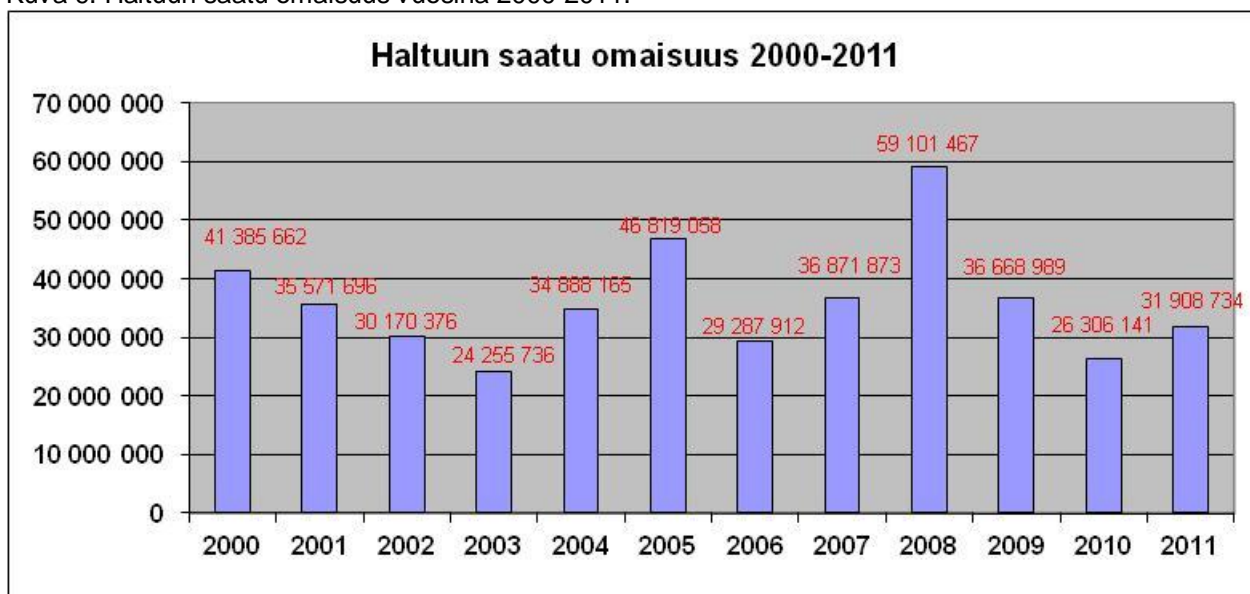


1.3 Haltuun saatu omaisuus

Kuvasta 9 on nähtävissä, että haltuun saadun omaisuuden määrät vaihtelevat suuresti vuositasolla. Rikoshyödyn määrään vaikuttaa muun muassa se, pystytäänkö tutkinnassa keskittymään uusiin juttuihin vai onko tutkinnan painopiste juttukertymien purkamisessa.

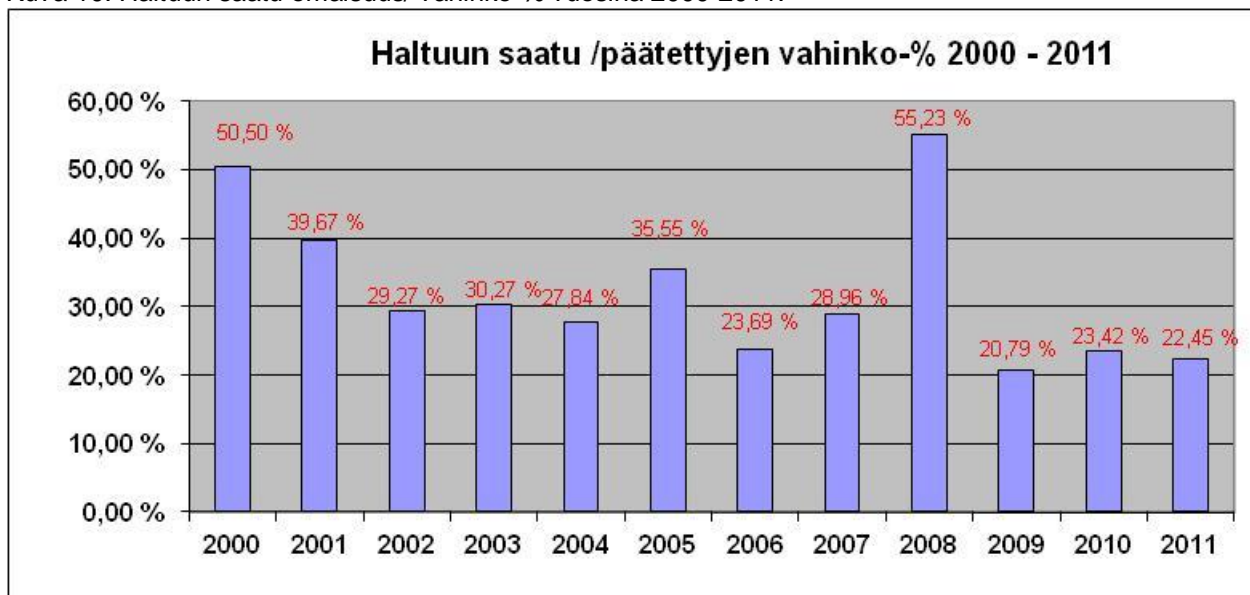
Rikoshyödyn takaisinsaantia pidetään yhtenä tärkeimmistä talousrikollisten toimintaa vaikeuttavista seikoista ja sillä katsotaan olevan merkittävä ennalta estävä vaikutus. Vuoden 2010 takaisin saatu rikoshyöty oli hieman yli 22 miljoonaa euroa. Vuonna 2011 rikoshyötyä saatiin takaisin selkeästi enemmän, yhteensä noin 32 miljoonaa euroa. Edellisen kymmenen vuoden keskiarvo takaisin saadun rikoshyödyn osalta on noin 36 miljoonaa euroa.

Kuva 9. Haltuun saatu omaisuus vuosina 2000-2011.



Poliisin takaisin saama rikoshyöty voidaan suhteuttaa talousrikollisuuden aiheuttamiin arvioituihin vahinkoihin. Haltuun saatu omaisuus yhteensä/ päätettyjen juttujen vahinko arvoina vuodelta 2011 antoi tulokseksi 22,45 prosenttia. Poliisin tulostietojärjestelmän mukaan vuonna 2011 päätettyjen talousrikosjuttujen osalta talousrikosten vahingot olivat yhteensä 144 328 432 euroa.

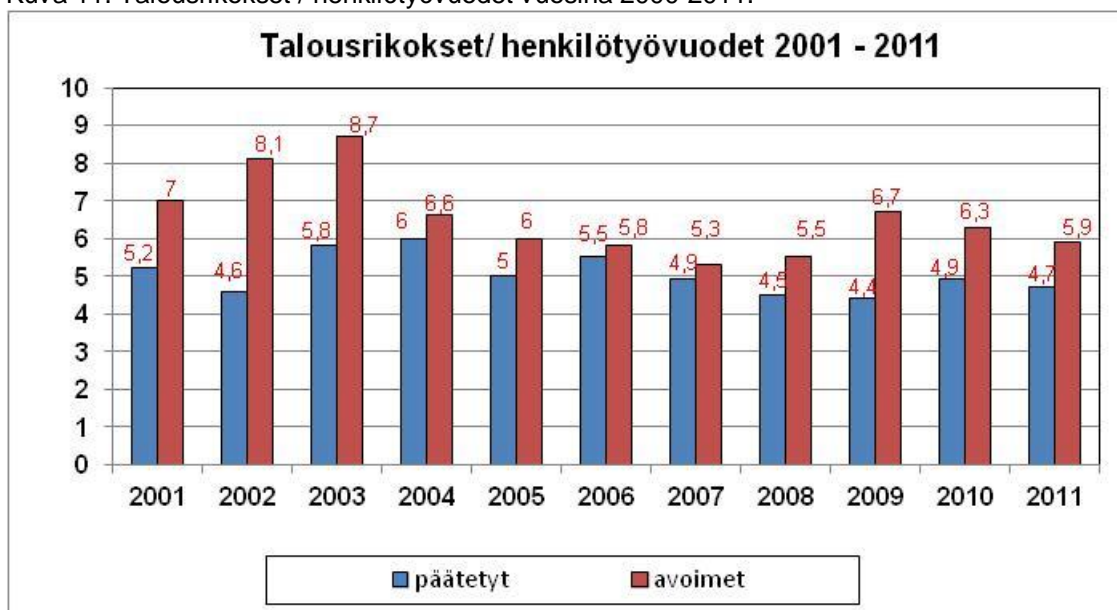
Kuva 10. Haltuun saatu omaisuus/ vahinko-% vuosina 2000-2011.



Kuvassa 11 ovat nähtävissä talousrikostutkintaan käytetyt henkilötyövuodet suhteutettuna talousrikosjuttujen määrään. Lukuja tarkastellessa tulee huomioida, että henkilötyövuosiin lasketaan sekä talousrikosten että it-rikosten tutkintaan käytettyjä työtunteja. Poliisin talousrikostutkintayksiköt myös tutkivat muita rikoksia kuin talousrikosmääritelmän mukaisia rikoksia.

Henkilötyövuosia on avoimia ilmoituksia kohden ollut 2000-luvulla keskimäärin 6,6. Päätettyjen talousrikosten osalta keskiarvo on ollut noin 5,6 henkilötyövuotta. Vuoden 2010 lopussa henkilötyövuosia oli suhteessa avoimiin ilmoituksiin 6,3 ja päätettyjä rikoksia kohden 4,9 henkilötyövuotta. Vuonna 2011 henkilötyövuosia oli suhteessa päätettyihin 4,7 ja suhteessa avoimiin 5,9 henkilötyövuotta.

Kuva 11. Talousrikokset / henkilötyövuodet vuosina 2000-2011.



2. Rakennusalan käännetty arvonlisäverovelvollisuus – lain vaikuttavuus

Lähde: Harmaan talouden tilannekuva I/2012, Mikko Penttinen ja Kirsi Ristola. Verohallinnon harmaan talouden selvitysyksikkö.

Tausta

Verohallinnon harmaan talouden selvitysyksikössä on 13.1.2012 valmistunut väliraportti rakennusosalalle säädetyn uuden käännetyn arvonlisäverovelvollisuuden vaikuttavuudesta. Uusi verojärjestelmä on Suomessa otettu käyttöön 1.4.2011 lukien siten, että säädösten voimaantulohetkellä keskeneräisiin projekteihin sovelletaan kuitenkin vanhoja säännöksiä.

Arvonlisäverojen vähennysoikeuteen liittyvien väärinkäytösmahdollisuuksien vähentäminen on ollut mukana ehdotetuissa harmaan talouden torjuntatoimenpiteissä jo vuoden 1996 ensimmäisessä periaatepäätöksessä hallituksen toimintaohjelmaksi talousrikollisuuden ja harmaan talouden vähentämiseksi. Verohallinto käynnisti vuonna 2008 Raksa-veroalvontahankkeen, jonka havaintojen perusteella yleinen virhe rakennusalan harmaan talouden toimijoilla on ns. tekaistujen kuittien käyttäminen ja aiheettomien arvonlisäverovähennysten tekeminen. Lisäksi rakennusosalalla yleisessä aliurakoiden ketjuttamisessa on mahdollista, että ostaja vähentää ostolaskuihinsa sisältyvän arvonlisäveron, mutta myyjä ei veroja kuitenkaan tilitä Verohallinnolle.

Käännetyn arvonlisäverojärjestelmän on arvioitu soveltuvan juuri tämän ongelman ratkaisuun. Rakennusalan käännetty arvonlisäverovelvollisuus on otettu käyttöön yhteensä kahdeksassa Euroopan maassa.

Käännetyn arvonlisäverojärjestelmän odotetaan muun muassa vähentävän arvonlisäverojen vähennyksiin liittyviä väärinkäytöksiä, tehostavan arvonlisäverotulojen kertymistä sekä

parantavan rehellisten rakennusalan yrittäjien kilpailukykyä suhteessa epärehellisiin toimijoihin. Toisaalta järjestelmän käyttöönottoon odotetaan liittyvän myös haasteita, joita ovat muun muassa siihen liittyvien käsitteiden käytännön määrittely, hallinnolliset kustannukset sekä mahdolliset uudet väärinkäyttömahdollisuudet.

Käännettyä arvonlisäveroa koskevan hallituksen esityksen mukaan uuden järjestelmän arvioidaan lisäävän valtion verotuloja 80–120 miljoonaa euroa vuositasolla.

Mistä käännetyssä verovelvollisuudessa on kysymys?

Kysymys on siitä, että uudessa käännetyssä järjestelmässä arvonlisäveron suorittaa rakentamispalvelun ostaja toisin kuin tavanomaisessa järjestelmässä, jossa veron suorittaa myyjä. Rakennusurakkaketjussa tämä tarkoittaa sitä, että pääurakoitsija tilittää Verohallinnolle koko urakkaan sisältyvän rakentamispalveluiden arvonlisäveron. Myynnit urakkaketjussa ovat arvonlisäverottomia, mutta aliorakoitsijat saavat vähentää ostoihinsa sisältyvän arvonlisäveron.

Menettelyä ei sovelleta kaikkeen rakentamistoimintaan. Menettelyä sovelletaan rakentamispalveluiden myyntiin ja työvoiman vuokraukseen rakentamispalveluita varten, kun ostaja on elinkeinonharjoittaja, joka muutoin kuin satunnaisesti myy rakentamispalveluita tai suorittaa kiinteistön luovutuksia. Näin ollen sitä ei sovelleta esimerkiksi rakennustarvikkeiden myyntiin tai silloin, kun ostaja on yksityishenkilö. Seuraavassa kuvassa on mallinnettu tavanomainen ja uusi käännetty arvonlisäverojärjestelmä.

Käännetyn arvonlisäverojärjestelmän vaikutusten arvioinnista

Käännetyn arvonlisäverojärjestelmän vaikutusten arvioimista on vaikeuttanut se, että järjestelmä on ollut voimassa vasta vähän aikaa eikä sen toiminta-ajalta ole vielä kertynyt tarpeeksi ilmoitustietoa eikä tarkastushavaintoja uudistuksen onnistumisen arvioimiseksi. Ongelmana on lisäksi se, että Verohallinnossa on käytössä verotilijärjestelmä, johon lähes kaikki oma-aloitteiset veloitteet mukaan lukien arvonlisäverot kirjataan. Asiakkaat eivät voi itse kohdistaa verotilille suorittamia maksuja tietylle veroerälle, vaan ne käytetään lain säätämässä järjestyksessä tilillä olevien veloitteiden kattamiseksi. Tämän vuoksi verotilijärjestelmästä ei ole helposti suoraan saatavissa tietoja uuden järjestelmän vaikutuksesta verotuottoon verrattuna perinteiseen arvonlisäverojärjestelmään.

Uuden järjestelmän toimivuutta ja vaikutuksia on analysoitu pääasiassa tilastollisin menetelmin. Tehty selvitys perustuu pääosin yritysten kausiveroilmoituksilla antamiin tietoihin. Väliraportissa on tässä vaiheessa kuvattu käännetyn verojärjestelmän laajuutta sekä toimivuutta. Lisäksi selvitykseen on lisätty vähäisiä verotarkastuksesta saatuja tarkastushavaintoja.

Verouudistuksen laajuus ja toimivuus

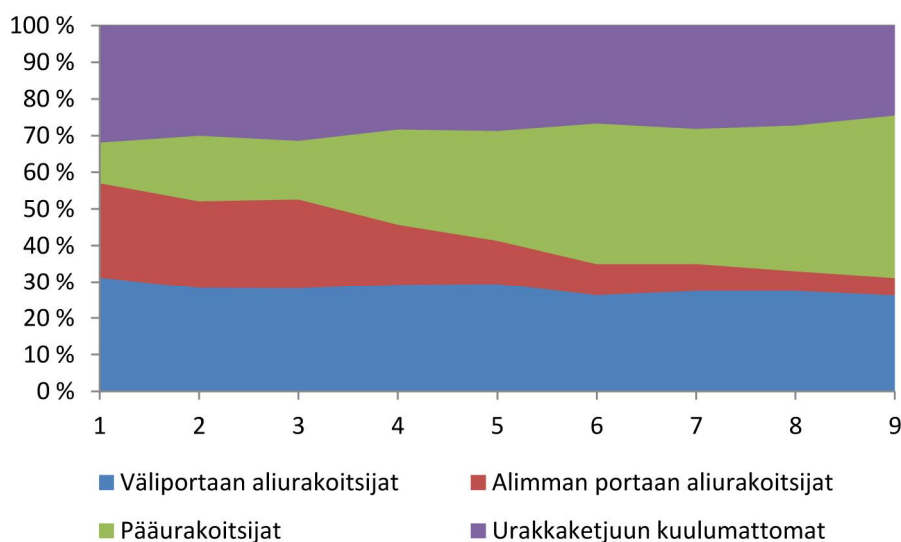
Analyysissä on selvitetty muun muassa käännetyn arvonlisäverovelvollisuuden alaisten rakentamispalveluiden ostojen ja myyntien jakautumista kuukausittain rakentamisen toimialalla sekä kaikilla muilla toimialoilla. Analyysin luokitus perustuu Tilastokeskuksen ylläpitämään luokitusjärjestelmään (toimialaluokitus TOL 2008). Analyysijakso on huhtikuusta syyskuuhun 2011. Analyysin perusteella voidaan esimerkiksi todeta, että rakentamispalveluiden myyntien osuus koko myynnistä vuonna 2011 on noussut rakentamisen toimialalla huhtikuun noin neljästä prosentista syyskuun noin kahteenkymmeneen prosenttiin. Syyskuussa rakentamispalveluiden kokonaisynti oli euromääräisellä tasolla noin 500 miljoonaa. Vastaavat luvut kaikilla toimialoilla yhteensä puolestaan nousivat noin 0,3 prosentista

noin kahteen prosenttiin. Kaikkien toimialojen rakentamispalveluiden kokonaismyynti oli syyskuussa noin 685 miljoonaa euroa.

Rakentamispalveluita ostaneiden ja myyneiden yritysten määrästä voidaan todeta, että rakentamispalvelun ostoja tehneiden yritysten lukumäärä nousi elo-syyskuussa noin 10.000 kappaleeseen. Samaan aikaan rakentamispalveluita myyneitä yrityksiä oli noin 21.000 kappaletta.

Tarkastelun syventämiseksi rakennusyrietykset jaettiin lisäksi eri rooleihin sen perusteella, missä kohdassa urakkaketjua ne toimivat. Rakennusurakkaketjusta voitiin erottaa pääurakoitsijat, väliportaan aliurakoitsijat, alimman portaan aliurakoitsijat sekä urakkaketjuun kuulumattomat toimijat. Roolijaon tarkoituksena on selvittää ja havainnollistaa sitä, miten käännetty arvonlisäverojärjestelmä muuttaa eri rooleissa olevien toimijoiden arvonlisäveroihin liittyvää maksu- ja ilmoituskäyttäytymistä.

Kuva 12. Maksettavan veron jakautuminen roolien kesken 1- 9/2011.



Kuvasta voidaan havaita muun muassa, että alimman urakkaportaan ilmoittamien maksettavan arvonlisäveron määrä pieneni huomattavasti samaan aikaan kuin pääurakoitsijataso toimijoiden maksettavan veron määrä kasvoi merkittävästi uuden järjestelmän voimaan tulon jälkeen huhtikuusta (4) lukien. Urakkaketjuun kuulumattomien sekä väliportaan aliurakoitsijoiden maksettavan veron määrässä ei tapahtunut merkittävää muutosta.

Lisäksi havaittiin, että negatiivisten arvonlisäveroilmoitusten määrä on kasvanut jyrkästi alimman portaan toimijoilla, mikä oli odotettavaa, koska urakkaketjussa toimivat yritykset eivät tilitä rakennuspalvelumyyntiinsä kohdistuvaa arvonlisäveroa itse, mutta voivat vähentää ostoihinsa sisältyvän arvonlisäveron. Pääurakoitsijataso negatiivisten arvonlisäveroilmoitusten määrä sen sijaan odotusten mukaisesti kääntyi laskuun.

Verotarkastushavainnosta

Koska uudistus on ollut voimassa vasta 1.4.2011 lukien eli vähän aikaa, verotarkastuksia on tehty tähän mennessä vasta muutamia. Verotarkastusyksiköstä on kuitenkin ilmoitettu tähän mennessä kertyneistä havainnosta kausiveroilmoitusten manipulointia sekä tahattomaksi katsottavia virheitä. Havaintoja ei sen sijaan ole ollut ns. bulvaanipääurakoitsijois-

ta, joiden ilmaantumista pidettiin yhtenä riskinä uuden verojärjestelmän valmisteluvaiheessa.

Verouudistuksen riskien arviointia

Verohallinnossa selvitettiin ennen uuden järjestelmän käyttöönottoa siihen liittyviä riskejä. Näitä riskejä on muun muassa se, että pääurakoitsija jättää verot maksamatta. Käännetty arvonlisäverojärjestelmä on suunniteltu siten, että rakennusurakassa pääurakoitsijan tehtävä on tilittää urakkaan liittyvät käännetyn verojärjestelmän piiriin kuuluvat verot. Mikäli pääurakoitsija ei näin toimi, koko ketjun arvonlisäverot menetetään. Vaarana on myös se, että perustetaan ns. bulvaanipääurakoitsijoita, joiden tarkoituksena on jättää verot maksamatta.

Käännettyä verovelvollisuutta sovellettaessa verovelvollinen on ostaja eikä myyjä, kuten tavanomaisessa järjestelmässä. Riskinä voidaan pitää sitä, että ostaja ei ilmoita rakentamispalvelun ostojaan eikä niistä maksettavia veroja. Mikäli rakentamispalvelun ostot ja myynnit ilmoitetaan oikein, tulisi ostojen olla vähintään yhtä suuret kuin myyntien. Analyysissä mukana olleista kuudesta kuukaudesta ainoastaan viimeisen kuukauden (syyskuu) ostot olivat suuremmat kuin myynnit. Asiaa selittää osaksi uuden järjestelmän siirtymäajan haasteet.

Käännetty arvonlisäverovelvollisuus ei vaikuta ostoja koskevaan vähennysoikeuteen. Riskinä on pidetty sitä, että vääränsisältöisten vähennysten määrä kasvaa. Käännetyn verovelvollisuuden luonteeseen kuuluu, että rakennusyritysten keskuudessa negatiivisten alv-ilmoitusten määrä kasvaa.

Riskinä on lisäksi pidetty sitä, että käännettyä verovelvollisuutta ei sovelleta oikein. Vilpilliset yritykset eivät sovelleta lakia, vaan laskuttavat verollisella laskulla ja jättävät verot maksamatta.

Mainittujen riskien toteutumisesta voidaan tarkastella tulevaisuudessa verotarkastushavaintojen kautta. Verotarkastuskertomuksista saadaan luotettavaa tietoa eri toimijoiden käytöksestä ja käytöksen muutoksesta uuden verojärjestelmän aikana.

Lopuksi

Väliraportissa on pyritty kuvailemaan ensiksikin rakennusalan käännetyn verojärjestelmän laajuutta. Järjestelmän laajuutta on kuvattu tarkastelujaksolla analysoimalla rakentamisen toimialan käännetyn arvonlisäveron myyntien ja ostojen kehitystä ja määrää sekä vertaamalla saatuja lukuja kaikkien toimialojen lukuihin. Lisäksi väliraportissa on analysoitu käännetyn verovelvollisuuden alaisten rakentamispalveluiden myyntien ja ostojen jakautumista eri toimialojen kesken.

Lisäksi selvitettiin sitä, onko järjestelmä lähtenyt toimimaan suunnitellusti. Väliraportin johdopäätös oli se, että näin näyttäisi käyneen. Veronmaksu näyttäisi siirtyneen urakkaketjussa ylemmälle tasolle. Tätä osoittaa muun muassa se, että järjestelmään liittyvien odotusten mukaisesti pääurakoitsijoiden osuus tilitettävien arvonlisäverojen määrästä on kasvanut merkittävästi. Myös pääurakoitsijoiden käännetyn verovelvollisuuden piiriin kuuluvien rakennuspalveluiden ostot ovat lisääntyneet merkittävästi. Ketjun alimman portaan urakoitsijoiden osuus tilitettävien arvonlisäverojen määrästä on samaan aikaan vähentynyt huomattavasti ja käännetyn verovelvollisuuden piiriin kuuluvien rakennuspalveluiden

myynti on lisääntynyt olennaisesti. Lisäksi negatiivisten arvonlisäveroilmoitusten lukumäärä oli odotetusti noussut kuukausitasolla.

Verotarkastushavaintoja on toistaiseksi kertynyt erittäin vähän, joten pitkälle vietyjen johtopäätösten tekemiseen on tarkastushavaintojen perusteella suhtauduttava pidättyen.

Harmaan talouden selvitysyksikkö jatkaa käännetyn arvonlisäverojärjestelmän vaikutusten seurantaan vuoden 2012 aikana. Tarkoituksena on selvittää käännetyn alv:n vaikutuksia mm. veropetoksiin. Samalla selvinnee, onko uusia harmaan talouden ilmiöitä asian seurauksena ilmennyt. Lain lyhyen voimassaolon takia näitä asioita voidaan arvioida vasta myöhemmin vuoden 2012 aikana.

3. Tilaajavastuulain rakentamistoimintaa koskevat muutokset

Lähde: Harmaan talouden tilannekuva 1/2012, Verohallinnon harmaan talouden selvitysyksikkö.

Työ- ja elinkeinoministeriön asettama tilaajavastuulain muutoksia pohtinut kolmikantainen työryhmä julkaisi joulukuussa 2011 hallituksen esityksen muotoon kirjoitetun työryhmämietinnön, joka koskee tilaajavastuulain selvitysvelvollisuuden sisällön muuttamista, laiminlyöntimaksun korottamista rakennusalailla sekä rakennusalan sopimussuhteen vakiintumista koskevien kohtien tarkistamista.

Tilaajavastuulain muutoksella pyritään ensisijaisesti torjumaan harmaata taloutta rakentamistoiminnassa. Lakimuutosesitystä perustellaan myös sillä, että tällä hetkellä suurin osa tilaajan selvitysvelvollisuudesta rajataan pois toiminnan ja sopimussuhteen vakiintumisen perusteella. Vakiintuneisuuden selvittäminen on vaikeaa ja vakiintunut sopimussuhde ei tuo varmuutta siitä, että sopimuskumppani on hoitanut lakisääteiset velvoitteensa. Tilaajavastuulain rakentamistoimintaa koskevilla muutoksilla pyritään myös siihen, ettei lakisääteisten velvoitteiden laiminlyönnillä yritys voisi saada kilpailuetua rehellisesti toimiviin yrityksiin nähden.

Työryhmän keskeiset ehdotukset:

Vakiintuneisuuskohdasta luopuminen. Rakennustoiminnassa olisi jatkossa annettava tilaaja-vastuulain mukaiset selvitykset ja todistukset vaikka sopimuspuolen toiminta olisi vakiintunutta aiempien sopimussuhteiden johdosta. Tämän katsotaan selkeyttävän lain soveltamista. Muutoksella saadaan selvitysvelvollisuuden piiriin vuodessa yli 100 000 sopimusta, jotka muutoin rajautuisivat lain soveltamisen ulkopuolelle. Tällä hetkellä toiminta katsotaan vakiintuneeksi, jos sopimuspuoli on harjoittanut liiketoimintaa vähintään kolme vuotta.

Selvitysvelvollisuuden laajentaminen. Jatkossa vaaditaan todistus tapaturmavakuutuksen ottamisesta. Tämä tarkoittaa sitä, että sopimuspuolen olisi toimitettava tilaajalle 12 kuukauden välein laissa mainittu todistus.

Seuraamusjärjestelmän kehittäminen. Työryhmä ehdottaa säädettäväksi rakentamistoimintaa koskevan korotetun laiminlyöntimaksun. Ehdotuksen mukaan korotettu maksu voitaisiin määrätä, jos tilaaja on tehnyt sopimuksen liiketoimintakiellossa olevan tahon kanssa tai tietoisena siitä, että sopijapuoli ei täytä lakisääteisiä velvoitteitaan. Korotettu laiminlyöntimaksu olisi vähintään 16 000 euroa ja enintään 50 000 euroa.

Työryhmämietinnön mukaan ehdotetut lakimuutokset eivät aiheuta kohtuutonta hallinnollisen taakan kasvua tai suuria kustannuksia yrityksille. Kustannuksia rajoittavat huomattavasti sähköiset tietojenhankintajärjestelmät, jotka ovat rakentamistoiminnassa yleisesti käytössä.

Tehty muutosehdotus sisältyy valtioneuvoston 19.1.2012 hyväksymään tehostettuun harmaan talouden ja talousrikollisuuden torjunnan toimintaohjelmaan vuosille 2012 - 2015. Lakiehdotusten on tarkoitus tulla voimaan 1. päivänä heinäkuuta 2012.

4. Veronumerolaki on hyväksytty eduskunnassa

Lähde: Harmaan talouden tilannekuva I/2012, Verohallinnon harmaan talouden selvitysyksikkö.

Eduskunta on hyväksynyt hallituksen esityksen laiksi veronumerosta ja rakennusalan veronumerorekisteristä (9.12.2011/1231). Laki on tullut voimaan 15.12.2011. Järjestelmän on tarkoitus lähteä käytännössä toimimaan vuoden 2012 syksyn aikana tarvittavien muiden eri säädösmuutosten ja asetusten tultua voimaan.

Veronumerorekisterin käyttötarkoitus on lain mukaan rakennusosalalla toimivien henkilöiden henkilötunnisteen oikeellisuuden valvonta sekä työnantajan ja työntekijän verotukseen liittyvien velvollisuuksien valvonta. Laki kuuluu osana hallituksen harmaan talouden vastaisiin torjuntatoimenpiteisiin ja veronumeromenettelyn tarkoitus on varmistaa se, että jokainen työturvallisuuslain tarkoittamalle yhteiselle rakennustyömaalle työskentelemään tuleva on merkitty Verohallinnon rekisteriin ennen työnteon alkua. Yhteisellä työmaalla tarkoitetaan työmaata, jossa työskentelee samaan aikaan tai peräkkäin eri työnantajien palveluksessa olevia henkilöitä ja työ voi vaikuttaa toisten henkilöiden turvallisuuteen ja terveyteen. Lisäksi edellytetään, että joku työnantajista käyttää työmaalla pääasiallista määräysvaltaa (pääurakoitsija). Veronumeroa koskeva sääntely ei tule sovellettavaksi omakotirakentajiin tai vapaa-ajanasuntoa rakentaviin yksityishenkilöihin.

Verohallinnon ylläpitämään veronumerorekisteriin merkitään henkilön nimi ja suomalainen henkilötunnus sekä hänelle Verohallinnon asiakastietokantaan tallennettu veronumero. Veronumero muodostuu 12 numerosta koostuvasta numerosarjasta. Henkilöä koskevat tiedot merkitään rekisteriin henkilön itsensä, työnantajan tai esim. päätoteuttajan pyynnöstä. Verohallinto voi myös oma-aloitteisesti merkitä henkilöä koskevat tiedot rekisteriin. Veronumero on pysyvä eikä se muutu, vaikka henkilö rekisteristä poistamisen jälkeen merkitäisiin rekisteriin uudelleen.

Rekisterin käyttö järjestetään sähköisen liittymän avulla siten, että kuka tahansa voi henkilön nimen ja rekisterinumeron avulla varmistua siitä, että henkilö on merkitty veronumerorekisteriin. Pelkän nimen tai rekisterinumeron avulla rekisteriä ei voi käyttää.

Veronumero parantaa työmailla työskentelevien identifiointia sekä mahdollistaa avoimen kontrollimahdollisuuden muille työmailla työskenteleville. Mm. toimeksiantajat voivat veronumeron avulla varmistua siitä, että työmaalle kulkuluvan saaneen alihankintayrityksen työntekijä on Verohallinnon tiedossa. Kontrollimahdollisuudella on arvioitu olevan merkittävä ennaltaehkäisevä vaikutus työmaiden harmaaseen talouteen.

Käytännössä veronumero toimitettaisiin työnantajan tietoon useimmissa tapauksissa sähköisesti suoraan Verohallinnosta, mutta myös joissain tapauksissa työntekijän omasta toimesta esimerkiksi verokorttiin tulostettuna tai muulla erillisellä asiakirjalla tunnistekortin antajalle toimitettavaksi.

Jokaisen rakennustyömiehen henkilökohtainen veronumero merkitään myös työturvallisuuslain tarkoittamaan kuvalliseen henkilön yksilöivään tunnisteeseen eli ns. tunnistekorttiin ja se tulee olla jokaisella työmaalla työskentelevällä aina näkyvillä työmaalla liikuttaessa. Veloitteen laiminlyönti on sanktioitu työturvallisuuslaissa työturvallisuusrikkomuksena.

5. Etelä-Suomen aluehallintoviraston tilannetietoja

Etelä-Suomen aluehallintovirasto teki vuoden 2011 aikana Helsingin kaupunkikonsernissa kolme työsuojelutarkastusta, joista kaikki Staran rakennustyömaihin. Tarkastuksissa ilmeni, ettei työnantaja ollut noudattanut tilaajavastuulain mukaisia työnantajavelvoitteita, mistä syystä Etelä-Suomen aluehallintovirasto antoi kahdessa tapauksessa kirjalliset toimintaohjeet säännösten vastaisen olotilan poistamiseksi tai korjaamiseksi. Työnantajan puolelta laiminlyönnit kohdistuivat tilaajavastuulain mukaisten selvitysten ja todistusten ajantasaisuuteen ja hankkimisajankohtaan. Laiminlyöntimaksuja ei määrätty.

6. Verohallintopalaute

Harmaan talouden torjuntaan liittyen Helsingin kaupunki ja sen tytäryhteisöt toimittavat Verohallinnolle hankinnoistaan tiedot reskontrastaan neljännesvuosittain. Verohallinto lähettää talous- ja suunnittelukeskukselle palautteen seulonnan tuloksista virastoittain, liikelaitoksittain ja tytäryhteisöittäin siltä osin kuin ko. yksiköt ovat verottajalle tietoja toimittaneet.

Jäljempänä esitetään virastojen, liikelaitosten ja tytäryhteisöjen vuoden kolmannen neljänneksen harmaan talouden raportointiin liittyvät verohallintopalautteet ja grafiikkaa verohallintopalautteista aikaväliltä 1.10. – 31.12.2011.

Verohallintopalautteen perusteella laadittujen jäljempänä olevien taulukoiden tarkemmat selitteet ovat seuraavat:

1. Passivoitu
Ei toimintaa.

2. Ennakonperintärekisteri - ei rekisterissä
Ei rekisterissä / rekisteröity.

3. Arvonlisäverovelvollisuus - ei rekisterissä
Ei rekisterissä.

4. Verovelka yli 10 000 euroa
Tarkastelun kohteena ovat yritykset, joilta Helsingin kaupunki on ostanut palveluja ja joilla verovelkaa on yli 10 000 euroa.

5. Verovelkaa, maksusuunnitelma
Kilpailutettujen ja suorahankintojen hankinta-asiakirjoihin liitettävä lomakkeisto (todistus verojen maksamisesta tai verovelkatodistus tai selvitys siitä, että verovelkaa koskeva maksusuunnitelma on tehty).

6. Perintäeste
Yhtiöllä oleva, ulosotosta päivittyvä tuntemattomuus- tai varattomuuseste on voimassa eli ulosotto ei onnistu, jos perittävä on saatavalle ei ole kertynyt täyttä suoritusta (varattomuuseste) tai jollei myöskään velallisen olinpaikasta ole tietoa (tuntemattomuuseste).

7. Konkurssivaiheita
Yrityksellä on voimassa oleva konkurssimenettely, joka näkyy myös <http://www.ytj.fi> sivulla. Tämä kohta on erittäin hälyttävä tieto, sillä muun muassa rauenneisiin konkursseihin liittyy usein väärinkäytöksiä.

8. Arvonlisäverovelvollisuus - ei toimintaa
Yritys on itse ilmoittanut verottajalle lomakkeella ”ei toimintaa”. Kuitenkin yritys on ollut toimittajana Helsingin kaupungille ja kaupunki on maksanut esitetyn laskun. Yritys on kuitenkin saattanut laskuttaa arvonlisäveroa ja näin ollen on liiketoiminnastaan arvonlisäverovelvollinen.

9. Arvonlisäverovelvollisuus - arvioitu
Yritys ei ole tehnyt kuukausittaista arvonlisäveroilmoitusta verottajalle, joten ei myöskään maksa arvonlisäveroa.

10. Työnantajarekisterissä - ei palkanmaksua
Yritys kuuluu työnantajarekisteriin, mutta ilmoittanut verottajalle lomakkeella ”ei palkanmaksua”.

11. Työnantajarekisterissä - arvioitu
Yritys kuuluu työnantajarekisteriin, mutta sillä ei ole esimerkiksi tilitettyjä ennakonpidätyksiä verottajalle.

12. Kohdeasiakkaat, lkm
Toimittajat yhteensä, joilta Helsingin kaupunki on ostanut tavaroita tai palveluita.

13. Seuloutuneet, lkm

Verottaja käy läpi virastoja, liikelaitoksia ja tytäryhteisöjä koskevia toimittajatietoja ja tiedostoja. Verohallinnossa tiedostoja ristiinajetaan ja tarkempaan läpikäyntiin jääneet yritykset verottaja käy läpi yksitellen. Nämä ovat seuloutuneita yrityksiä. Asiakas on aineistossa vain kerran.

14. Seulontaprosentti

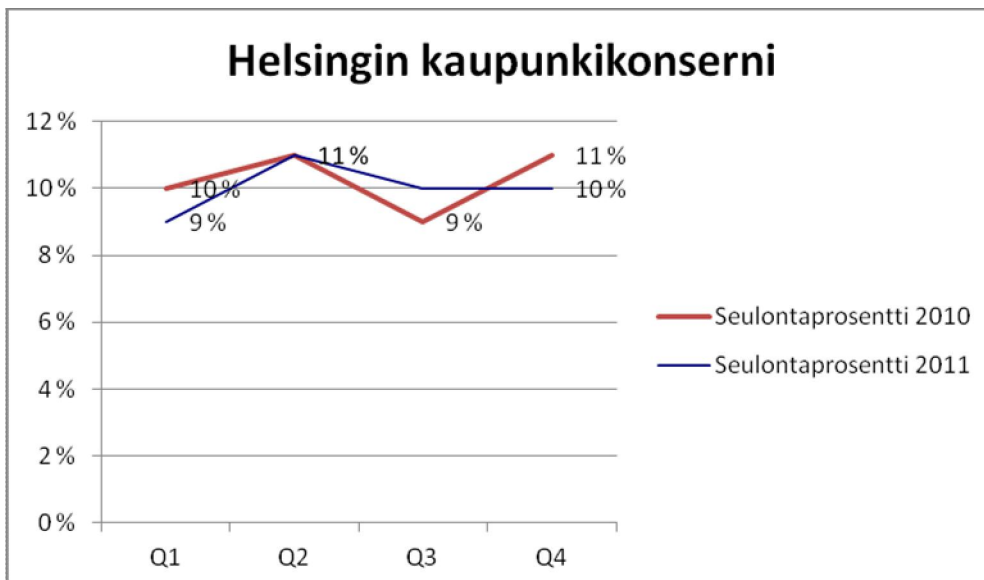
Prosentuaalisesti ilmoitettuna yritykset, jotka ovat seuloutuneet verottajan laatimissa tiedostojen ristiinajossa. Seuloutumisprosentti kertoo, mitkä yritykset otetaan tarkemmin tutkittavaksi eikä näin ollen suoraan sitä, mikä on yrityksen todellinen tilanne. Yritysten todellinen tilanne selviää vasta Verohallinnon tarkemmassa käsittelyssä. Asiakas on aineistossa vain kerran.

6.1 Helsingin kaupunkikonserni

Kuva 13. Lukumäärä tapauslajeittain.

1.10.2011 - 31.12.2011	
TAPAUSLAJIT	
Passivoitu	6
Ennakonperintärekisteri - ei rekisterissä	94
Arvonlisäverovelvollisuus - ei rekisterissä	70
Verovelka yli 10 000 euroa	284
Verovelkaa, maksusuunnitelma	91
Perintäeste	10
Konkurssivaiheita	49
Arvonlisäverovelvollisuus - ei toimintaa	100
Arvonlisäverovelvollisuus - arvioitu	112
Työnantajarekisterissä - ei palkanmaksua	96
Työnantajarekisterissä - arvioitu	20
KOHDEASIAKKAAT, LKM	6602
SEULOUTUNEET, LKM	624
SEULONTAPROSENTTI	10 %

Kuva 14. Seulontaprocentin kehitys.



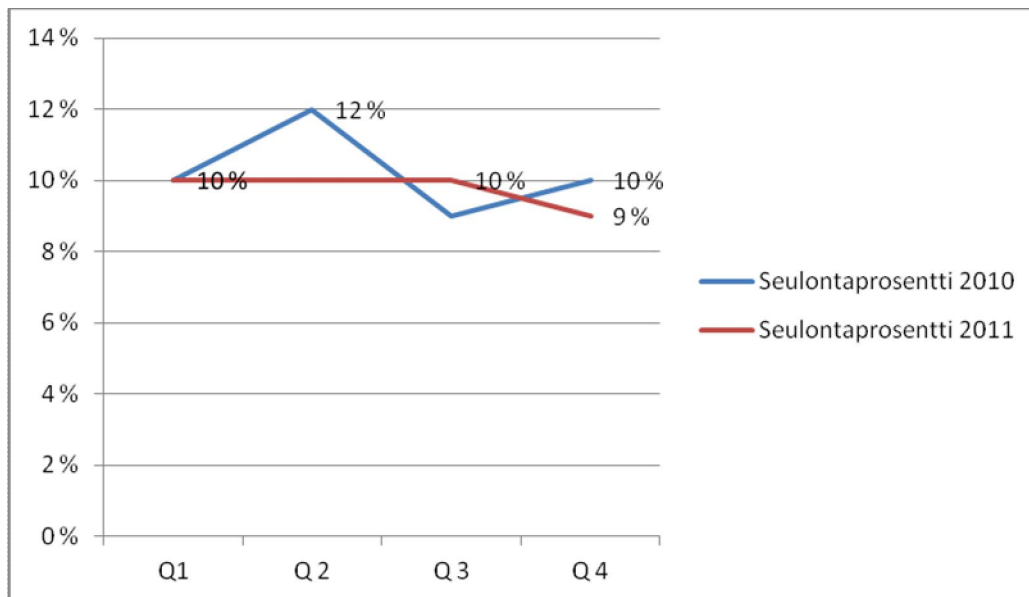
6.2 Virastot

Kuva 15. Lukumäärä tapauslajeittain.

1.10.2011 - 31.12.2011

TAPAUSLAJIT	
Passivoitu	1
Ennakonperintärekisteri - ei rekisterissä	45
Arvonlisäverovelvollisuus - ei rekisterissä	32
Verovelka yli 10 000 euroa	159
Verovelkaa, maksusuunnitelma	47
Perintäeste	5
Konkurssivaiheita	26
Arvonlisäverovelvollisuus - ei toimintaa	80
Arvonlisäverovelvollisuus - arvioitu	67
Työnantajarekisterissä - ei palkanmaksua	60
Työnantajarekisterissä - arvioitu	11
KOHDEASIAKKAAT, LKM	4311
SEULOUTUNEET, LKM	381
SEULONTAPROSENTTI	9 %

Kuva 16. Seulontaprosentin kehitys.



Kuva 17. Virastot (+ kaupunginhallituksen käyttövarat) seulontaprosentin mukaisessa suuruusjärjestyksessä.

Virastot	Seulonta-% loka-joulukuu
Ruotsinkielinen työväenopisto	14
Kulttuurikeskus	13
Khn käyttövarat	10
Liikuntavirasto	10
Nuorisoasiainkeskus	9
Pelastuslaitos	9
Kaupunginorkesteri	9
Korkeasaaren eläintarha	8
Asuntotuotantotoimisto	8
Tietokeskus	8
Opetusvirasto	8
Sosiaalivirasto	8
Talous- ja suunnittelukeskus	8
Rakennusvalvontavirasto	8
Henkilöstökeskus	7
Stara rakentamispalvelu	7
Kaupunginmuseo	7
Terveyskeskus	7
Kaupungin taidemuseo	6
Kiinteistövirasto	6
HKR	6
Ympäristökeskus	6
Hallintokeskus	6
Hankintakeskus	5
Suomenkielinen työväenopisto	5
Kaupunkisuunnitteluvirasto	5
Työterveyskeskus	5
Kaupunginkirjasto	3
Helsingin Tukutori	2
Tarkastusvirasto	0

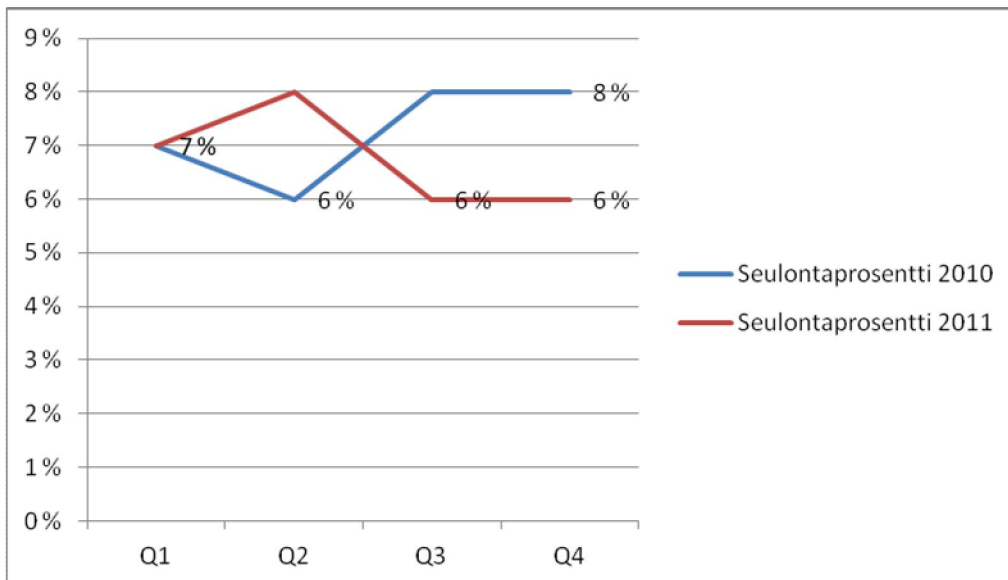
6.3 Liikelaitokset

Kuva 18. Lukumäärä tapauslajeittain

1.10.2011 - 31.12.2011

TAPAUSLAJIT	
Passivoitu	
Ennakonperintärekisteri - ei rekisterissä	13
Arvonlisäverovelvollisuus - ei rekisterissä	11
Verovelka yli 10 000 euroa	45
Verovelkaa, maksusuunnitelma	18
Perintäeste	1
Konkurssivaiheita	4
Arvonlisäverovelvollisuus - ei toimintaa	6
Arvonlisäverovelvollisuus - arvioitu	11
Työnantajarekisterissä - ei palkanmaksua	16
Työnantajarekisterissä - arvioitu	1
KOHDEASIAKKAAT, LKM	1335
SEULOUTUNEET, LKM	85
SEULONTAPROSENTTI	6 %

Kuva 19. Seulontaprocentin kehitys.



Kuva 20. Liikelaitokset seulontaprosentin mukaisessa suuruusjärjestyksessä.

Liikelaitokset	Seulonta-% Loka-joulukuu
HKL-liikelaitos	8
Palmia	6
Taloushallintopalvelu-liikelaitos	5
Helsingin Energia	5
Oiva Akatemia	4
Helsingin Satama	3

6.4 Tytäryhteisöt

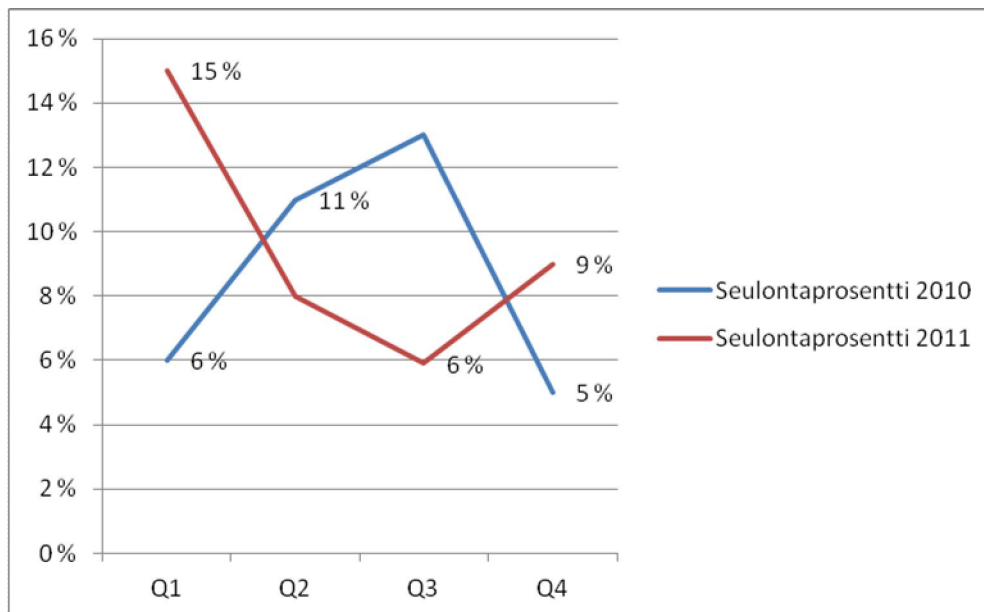
Säätiöt yhteensä

Kuva 21. Lukumäärä tapauslajeittain.

1.10.2011 - 31.12.2011

TAPAUSLAJIT	
Passivoitu	
Ennakonperintärekisteri - ei rekisterissä	1
Arvonlisäverovelvollisuus - ei rekisterissä	2
Verovelka yli 10 000 euroa	5
Verovelkaa, maksusuunnitelma	
Perintäeste	
Konkurssivaiheita	1
Arvonlisäverovelvollisuus - ei toimintaa	2
Arvonlisäverovelvollisuus - arvioitu	
Työnantajarekisterissä - ei palkanmaksua	2
Työnantajarekisterissä - arvioitu	1
KOHDEASIAKKAAT, LKM	116
SEULOUTUNEET, LKM	10
SEULONTAPROSENTTI	9 %

Kuva 22. Seulontaprosentin kehitys.



Kuva 23. Säätiöt seulontaprosentin mukaisessa suuruusjärjestyksessä.

Säätiöt	Seulonta-% Loka-joulukuu
Niemikotisäätiö	8
Jääkenttäsäätiö	7
Helsingin kaupunginteatteri	6
Helsingin Seniorisäätiö	-
Oulunkylän Sairaskotisäätiö*)	-
Stadion-säätiö	-

*) Taphtumia alle 10, joten seulontaprosenttia ei ole esitetty.

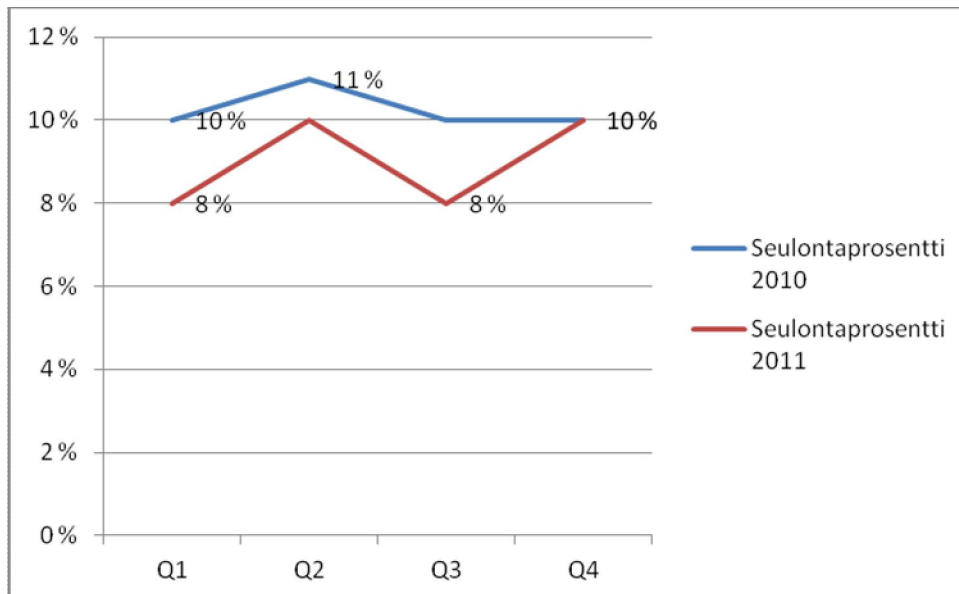
Tytäryhtiöt yhteensä

Kuva 24. Lukumäärä tapauslajeittain.

1.10.2011 - 31.12.2011

TAPAUSLAJIT	
Passivoitu	5
Ennakonperintärekisteri - ei rekisterissä	35
Arvonlisäverovelvollisuus - ei rekisterissä	25
Verovelka yli 10 000 euroa	79
Verovelkaa, maksusuunnitelma	20
Perintäeste	5
Konkurssivaiheita	19
Arvonlisäverovelvollisuus - ei toimintaa	8
Arvonlisäverovelvollisuus - arvioitu	33
Työnantajarekisterissä - ei palkanmaksua	24
Työnantajarekisterissä - arvioitu	4
KOHDEASIAKKAAT, LKM	1606
SEULOUTUNEET, LKM	153
SEULONTAPROSENTTI	10 %

Kuva 25. Seulontaprosentin kehitys.



Kuva 26. Tytäryhtiöt seulontaprosentin mukaisessa suuruusjärjestyksessä.

Yhtiöt	Seulonta-% loka-joulukuu
Parmaajanpuisto Koy	18
Seure Henkilöstöpalvelut Oy	14
Helsingin kaupungin asunnot Oy	13
Heka-Suutarila Oy	12
Heka-Pihlajisto Oy	11
Heka Pikku Huopalahti Oy	11
Helsingin Asumisoikeus Oy	11
Heka-Siilitie Oy	10
Suomen Energia-Urakointi Oy	10
Helsingin Liikuntahallit Oy	10
Heka-Laajasalo Oy	10
Finlandia-talo Oy	9
Helen Sähköverkko Oy	9
Paciuksenkadun Pysäköinti Oy	9
Heka-Kansanasunnot Oy	8
Heka-Haaga Oy	8
Helsingin Korkotukiasunnot Kkoy	7
Mitox Oy	7
Auroranlinna Koy	7
Kaapelitalo Koy	7
Heka-Vesala Oy	7
Heka-Roihuvuori Oy	7
Heka-Kannelmäki Oy	7
Ruskeapuisto Koy	6
Heka-Maunula Oy	6
Helsingin Toimitilat Koy	6
Heka-Puotila Oy	5
MetropoliLab Oy	4
Helsingin Asuntohankinta Oy Ab	4
Vuosaaren Urheilutalo Oy	4
Helsingin Palveluasunnot Koy	3
Vuosaaren Liikuntakeskus Oy	2
Heka-Kumpula Oy	2
Mankala Oy Ab	0
Kampin Palvelutalo Koy	0
Mäkelänrinteen Uintikeskus Oy	0
Urheiluhallit Oy	0
Helsingin Ice Sport Center Oy	0
Palvelukeskus Albatross Oy	0
Helsingin Ice Sport Center Oy	0
Kontulan Palvelutalo Oy*)	-
Helsinki Region Marketing Oy*)	-

Laivalahdentori Koy*)	-
Hansasilta Koy*)	-
Heka-Kantakaupunki Oy*)	-
Kaupinparkki Koy*)	-
Helsinki Abroad Ltd Oy*)	-
Helsingin Väylä Oy*)	-
Helsinginkatu 25 Koy*)	-
Heka-Malminkartano Oy*)	-
Puistolan Pankkitalo Oy *)	-
Säterintie 2 Koy*)	-
Gardenia-Helsinki Oy Ab *)	-
Paloheinän Palvelukeskus Koy *)	-

*) Tapahtumia alle 10, joten seulontaprosenttia ei ole esitetty.

6.5 Erittely virastoittain, liikelaitoksittain ja tytäryhteisöittäin

Seuraavassa on esitetty verohallintopalaute virastoista, liikelaitoksista ja tytäryhteisöistä, joilla on ollut raportoitavaa tarkasteltavalla ajanjaksolla.

Virastot (+ kaupunginhallituksen käyttövarat)

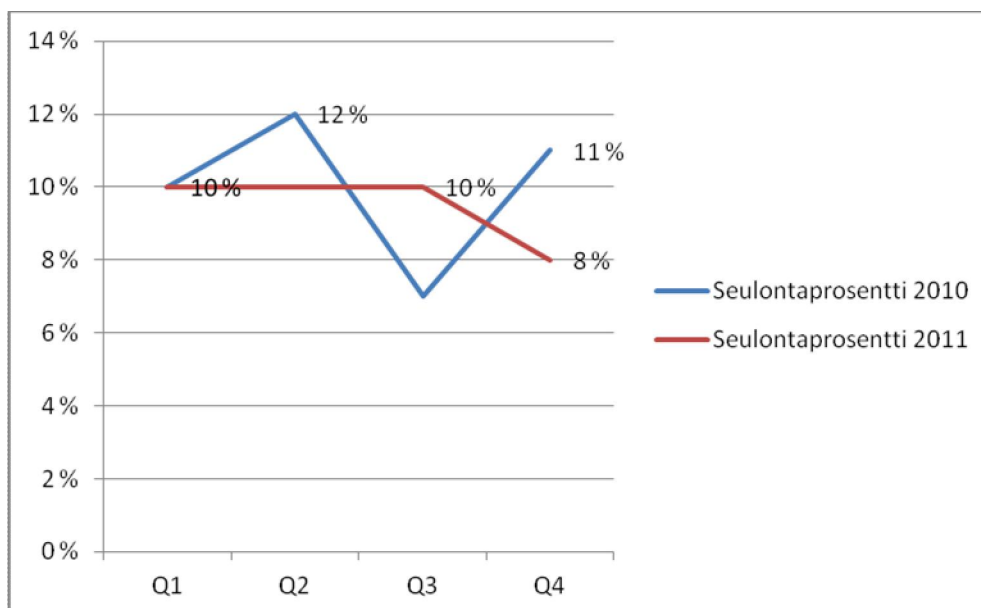
Sosiaalivirasto

Kuva 27. Lukumäärä tapauslajeittain.

1.10.2011 - 31.12.2011

TAPAUSLAJIT	
Passivoitu	
Ennakonperintärekisteri - ei rekisterissä	14
Arvonlisäverovelvollisuus - ei rekisterissä	12
Verovelka yli 10 000 euroa	42
Verovelkaa, maksusuunnitelma	10
Perintäeste	2
Konkurssivaiheita	5
Arvonlisäverovelvollisuus - ei toimintaa	27
Arvonlisäverovelvollisuus - arvioitu	6
Työnantajarekisterissä - ei palkanmaksua	17
Työnantajarekisterissä - arvioitu	3
KOHDEASIAKKAAT, LKM	1247
SEULOUTUNEET, LKM	105
SEULONTAPROSENTTI	8 %

Kuva 28. Seulontaprosentin kehitys.

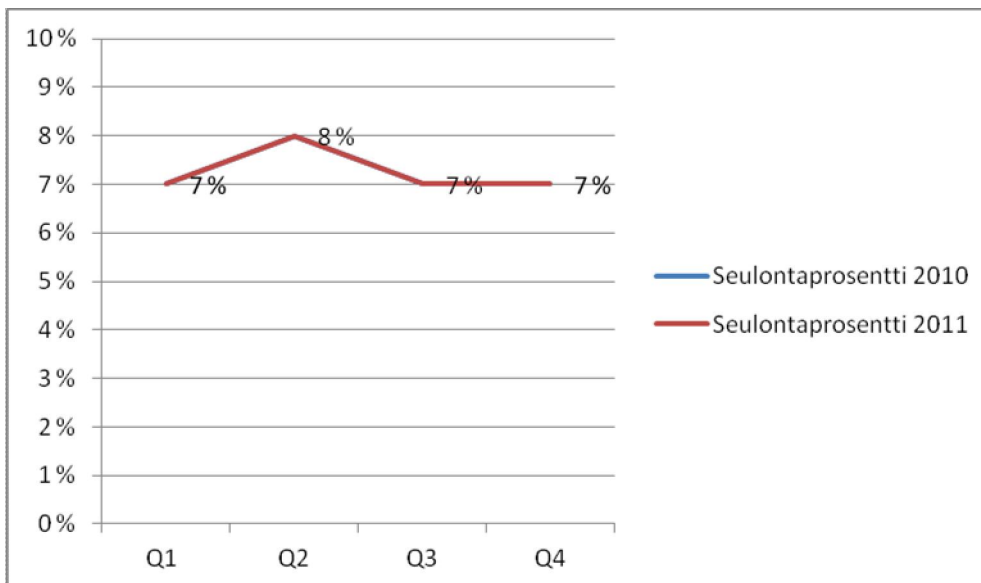


Terveyskeskus

Kuva 29. Lukumäärä tapauslajeittain.

1.10.2011 - 31.12.2011	
TAPAUSLAJIT	
Passivoitu	
Ennakonperintärekisteri - ei rekisterissä	7
Arvonlisäverovelvollisuus - ei rekisterissä	3
Verovelka yli 10 000 euroa	28
Verovelkaa, maksusuunnitelma	5
Perintäeste	2
Konkurssivaiheita	8
Arvonlisäverovelvollisuus - ei toimintaa	16
Arvonlisäverovelvollisuus - arvioitu	13
Työnantajarekisterissä - ei palkanmaksua	7
Työnantajarekisterissä - arvioitu	3
KOHDEASIAKKAAT, LKM	912
SEULOUTUNEET, LKM	63
SEULONTAPROSENTTI	7 %

Kuva 30. Seulontaprocentin kehitys.

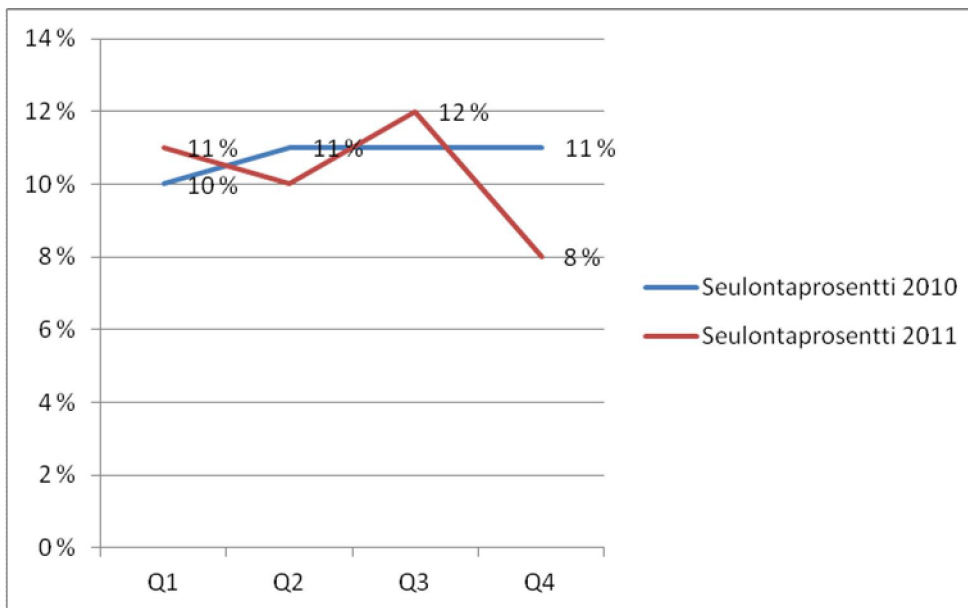


Opetusvirasto

Kuva 31. Lukumäärä tapauslajeittain.

1.10.2011 - 31.12.2011	
TAPAUSLAJIT	
Passivoitu	
Ennakonperintärekisteri - ei rekisterissä	11
Arvonlisäverovelvollisuus - ei rekisterissä	5
Verovelka yli 10 000 euroa	27
Verovelkaa, maksusuunnitelma	9
Perintäeste	2
Konkurssivaiheita	3
Arvonlisäverovelvollisuus - ei toimintaa	18
Arvonlisäverovelvollisuus - arvioitu	18
Työnantajarekisterissä - ei palkanmaksua	10
Työnantajarekisterissä - arvioitu	1
KOHDEASIAKKAAT, LKM	966
SEULOUTUNEET, LKM	73
SEULONTAPROSENTTI	8 %

Kuva 32. Seulontaprocentin kehitys.

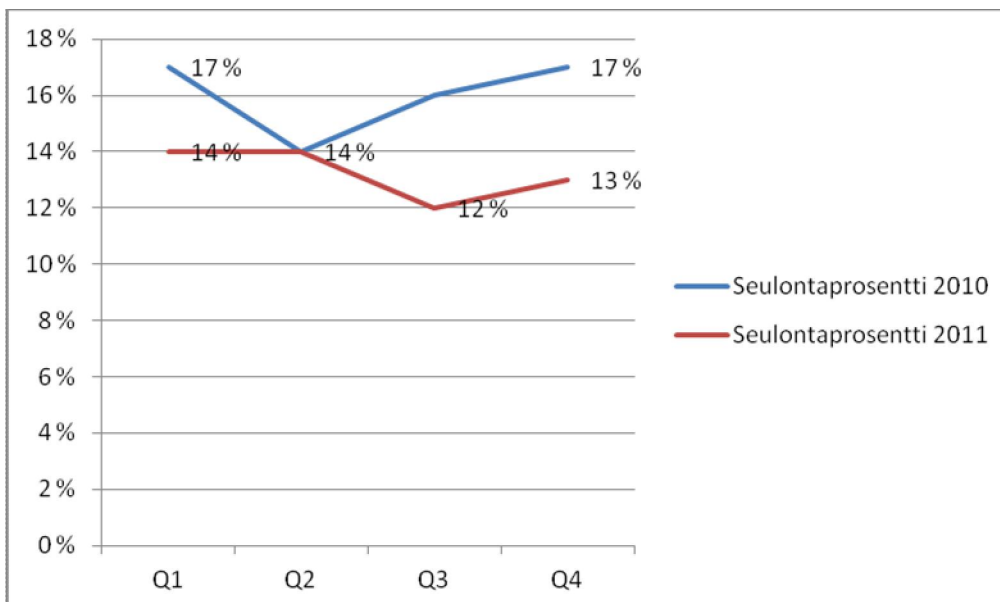


Kulttuurikeskus

Kuva 33. Lukumäärä tapauslajeittain.

1.10.2011 - 31.12.2011	
TAPAUSLAJIT	
Passivoitu	
Ennakonperintärekisteri - ei rekisterissä	1
Arvonlisäverovelvollisuus - ei rekisterissä	3
Verovelka yli 10 000 euroa	7
Verovelkaa, maksusuunnitelma	1
Perintäeste	
Konkurssivaiheita	1
Arvonlisäverovelvollisuus - ei toimintaa	10
Arvonlisäverovelvollisuus - arvioitu	3
Työnantajarekisterissä - ei palkanmaksua	4
Työnantajarekisterissä - arvioitu	1
KOHDEASIAKKAAT, LKM	168
SEULOUTUNEET, LKM	21
SEULONTAPROSENTTI	13 %

Kuva 34. Seulontaprosentin kehitys.

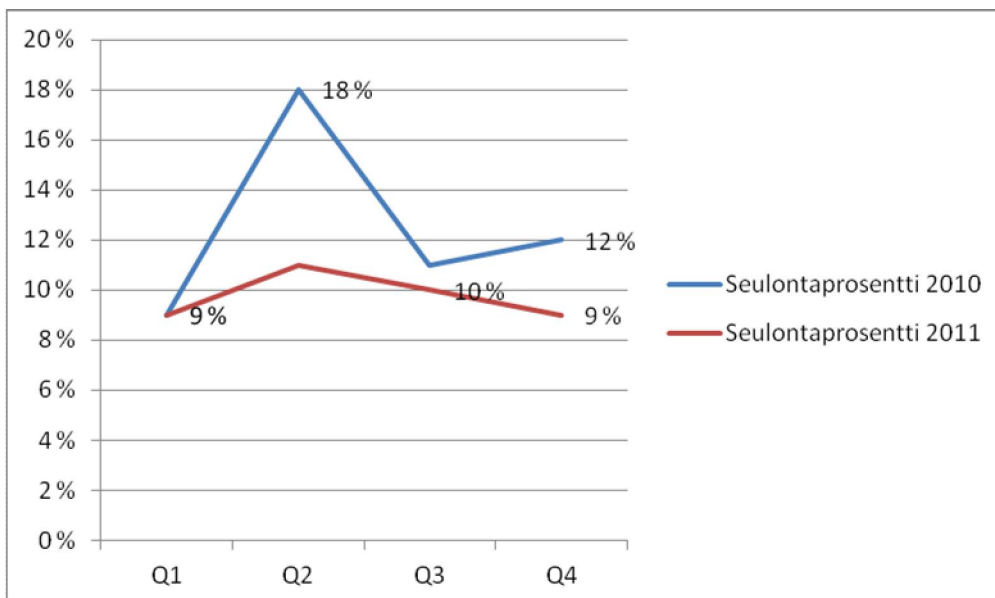


Nuorisoasiainkeskus

Kuva 35. Lukumäärä tapauslajeittain.

1.10.2011 - 31.12.2011	
TAPAUSLAJIT	
Passivoitu	
Ennakonperintärekisteri - ei rekisterissä	6
Arvonlisäverovelvollisuus - ei rekisterissä	4
Verovelka yli 10 000 euroa	11
Verovelkaa, maksusuunnitelma	3
Perintäeste	2
Konkurssivaiheita	1
Arvonlisäverovelvollisuus - ei toimintaa	3
Arvonlisäverovelvollisuus - arvioitu	2
Työnantajarekisterissä - ei palkanmaksua	3
Työnantajarekisterissä - arvioitu	
KOHDEASIAKKAAT, LKM	233
SEULOUTUNEET, LKM	22
SEULONTAPROSENTTI	9 %

Kuva 36. Seulontaprosentin kehitys.



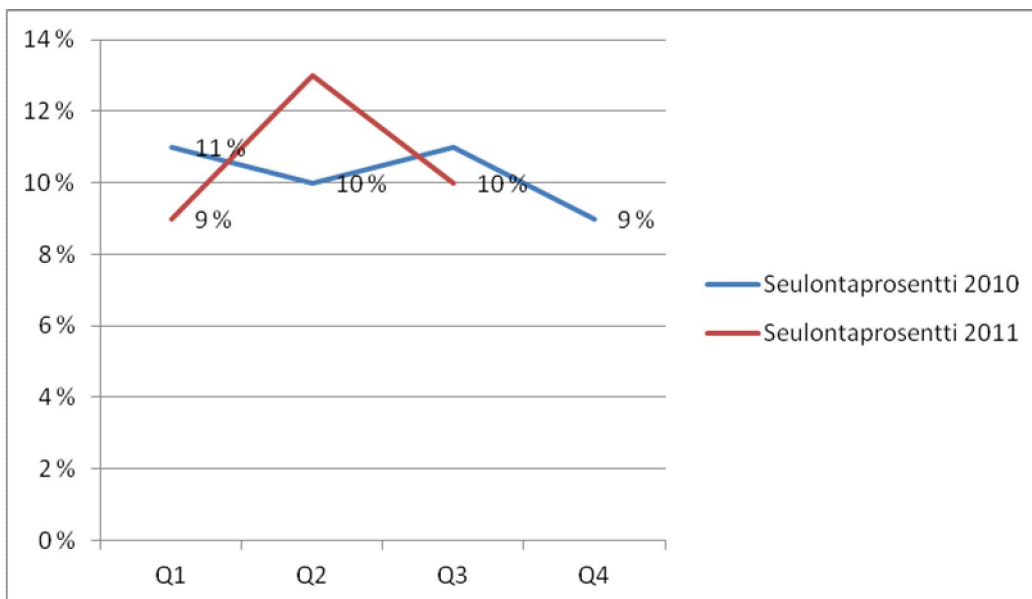
Liikuntavirasto

Kuva 37. Lukumäärä tapauslajeittain.

1.10.2011 - 31.12.2011

TAPAUSLAJIT	
Passivoitu	1
Ennakonperintärekisteri - ei rekisterissä	4
Arvonlisäverovelvollisuus - ei rekisterissä	2
Verovelka yli 10 000 euroa	18
Verovelkaa, maksusuunnitelma	7
Perintäeste	1
Konkurssivaiheita	5
Arvonlisäverovelvollisuus - ei toimintaa	2
Arvonlisäverovelvollisuus - arvioitu	5
Työnantajarekisterissä - ei palkanmaksua	9
Työnantajarekisterissä - arvioitu	1
KOHDEASIAKKAAT, LKM	399
SEULOUTUNEET, LKM	40
SEULONTAPROSENTTI	10 %

Kuva 38. Seulontaprosentin kehitys.

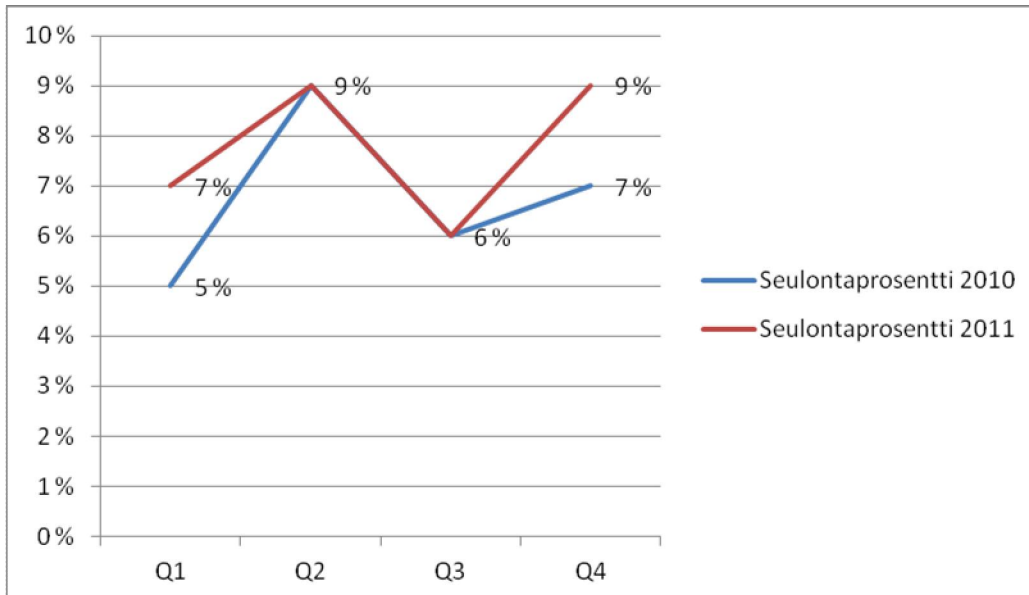


Pelastuslaitos

Kuva 39. Lukumäärä tapauslajeittain.

1.10.2011 - 31.12.2011	
TAPAUSLAJIT	
Passivoitu	
Ennakonperintärekisteri - ei rekisterissä	1
Arvonlisäverovelvollisuus - ei rekisterissä	1
Verovelka yli 10 000 euroa	9
Verovelkaa, maksusuunnitelma	3
Perintäeste	
Konkurssivaiheita	
Arvonlisäverovelvollisuus - ei toimintaa	
Arvonlisäverovelvollisuus - arvioitu	2
Työnantajarekisterissä - ei palkanmaksua	1
Työnantajarekisterissä - arvioitu	
KOHDEASIAKKAAT, LKM	146
SEULOUTUNEET, LKM	13
SEULONTAPROSENTTI	9 %

Kuva 40. Seulontaprocentin kehitys.



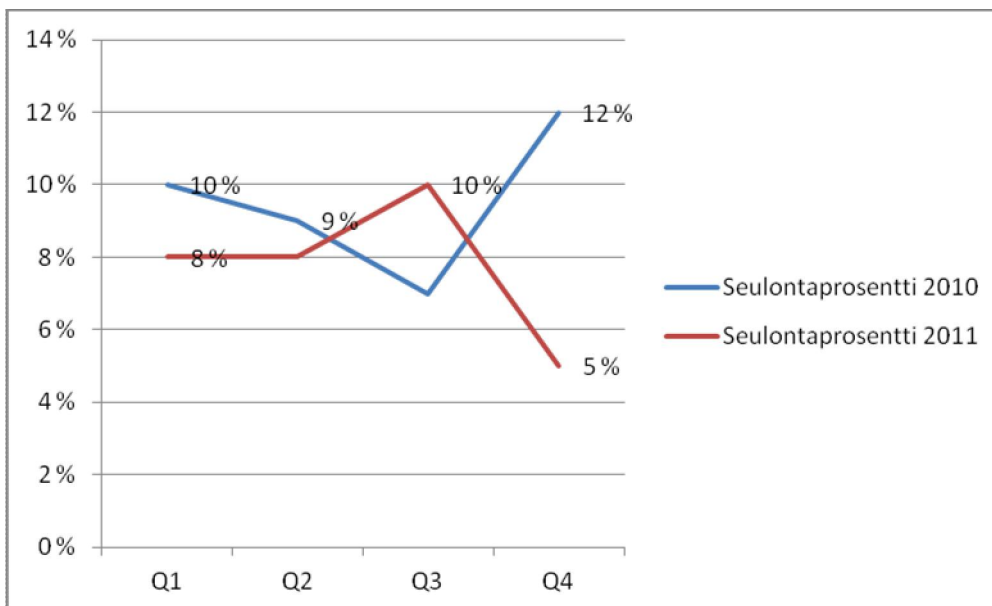
Kaupunkisuunnitteluvirasto

Kuva 41. Lukumäärä tapauslajeittain.

1.10.2011 - 31.12.2011

TAPAUSLAJIT	
Passivoitu	
Ennakonperintärekisteri - ei rekisterissä	1
Arvonlisäverovelvollisuus - ei rekisterissä	
Verovelka yli 10 000 euroa	3
Verovelkaa, maksusuunnitelma	1
Perintäeste	
Konkurssivaiheita	
Arvonlisäverovelvollisuus - ei toimintaa	
Arvonlisäverovelvollisuus - arvioitu	2
Työnantajarekisterissä - ei palkanmaksua	
Työnantajarekisterissä - arvioitu	
KOHDEASIAKKAAT, LKM	124
SEULOUTUNEET, LKM	6
SEULONTAPROSENTTI	5 %

Kuva 42. Seulontaprosentin kehitys.

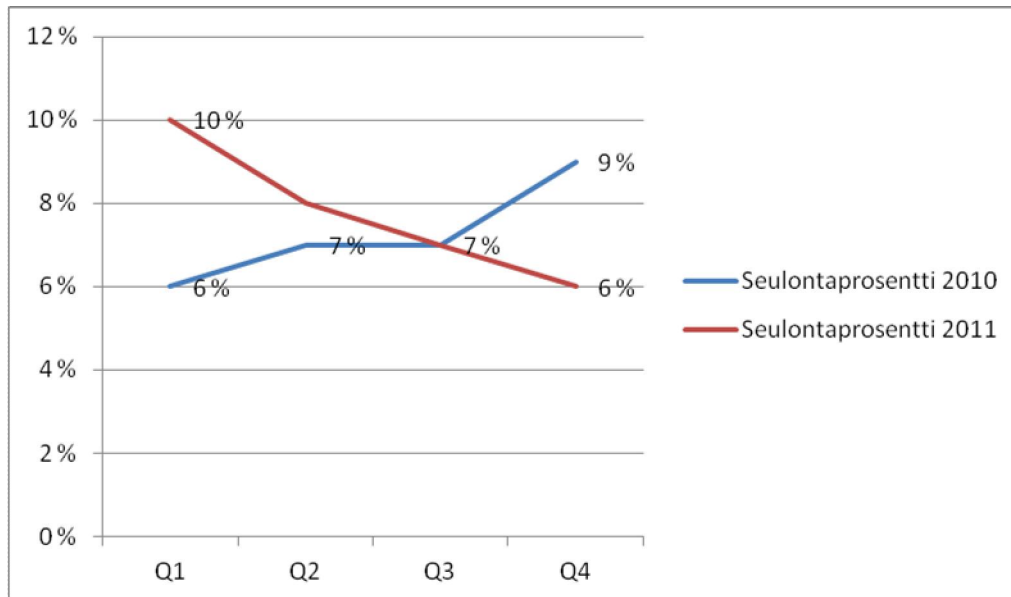


Kiinteistövirasto

Kuva 43. Lukumäärä tapauslajeittain.

1.10.2011 - 31.12.2011	
TAPAUSLAJIT	
Passivoitu	
Ennakonperintärekisteri - ei rekisterissä	
Arvonlisäverovelvollisuus - ei rekisterissä	3
Verovelka yli 10 000 euroa	23
Verovelkaa, maksusuunnitelma	9
Perintäeste	
Konkurssivaiheita	3
Arvonlisäverovelvollisuus - ei toimintaa	2
Arvonlisäverovelvollisuus - arvioitu	7
Työnantajarekisterissä - ei palkanmaksua	4
Työnantajarekisterissä - arvioitu	1
KOHDEASIAKKAAT, LKM	591
SEULOUTUNEET, LKM	37
SEULONTAPROSENTTI	6 %

Kuva 44. Seulontaprosentin kehitys.

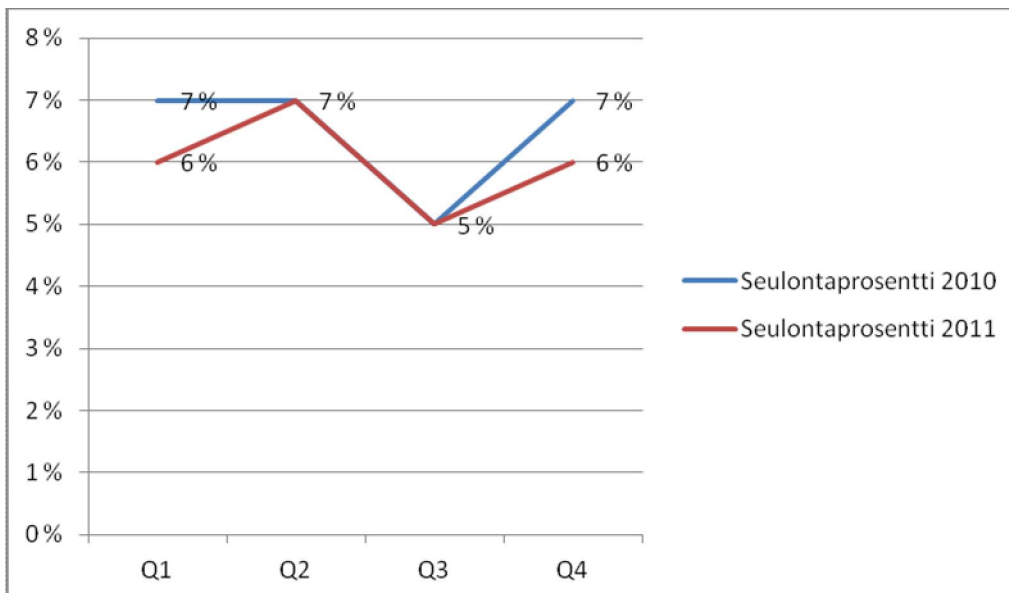


Rakennusvirasto

Kuva 45. Lukumäärä tapauslajeittain.

1.10.2011 - 31.12.2011	
TAPAUSLAJIT	
Passivoitu	
Ennakonperintärekisteri - ei rekisterissä	3
Arvonlisäverovelvollisuus - ei rekisterissä	2
Verovelka yli 10 000 euroa	14
Verovelkaa, maksusuunnitelma	3
Perintäeste	
Konkurssivaiheita	2
Arvonlisäverovelvollisuus - ei toimintaa	4
Arvonlisäverovelvollisuus - arvioitu	7
Työnantajarekisterissä - ei palkanmaksua	2
Työnantajarekisterissä - arvioitu	1
KOHDEASIAKKAAT, LKM	448
SEULOUTUNEET, LKM	26
SEULONTAPROSENTTI	6 %

Kuva 46. Seulontaprosentin kehitys.

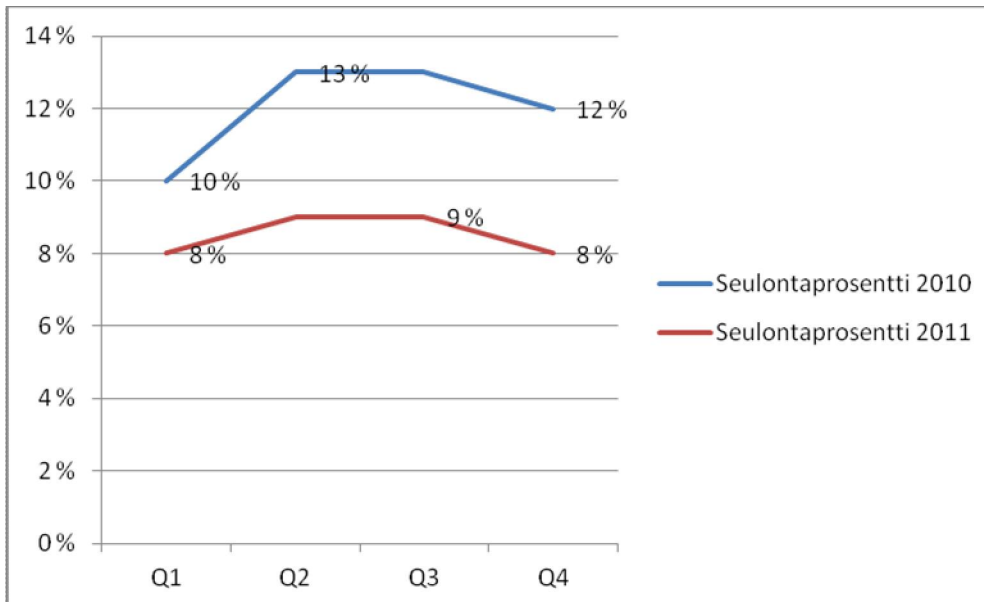


Talous- ja suunnittelukeskus

Kuva 47. Lukumäärä tapauslajeittain.

1.10.2011 - 31.12.2011	
TAPAUSLAJIT	
Passivoitu	
Ennakonperintärekisteri - ei rekisterissä	2
Arvonlisäverovelvollisuus - ei rekisterissä	3
Verovelka yli 10 000 euroa	10
Verovelkaa, maksusuunnitelma	3
Perintäeste	
Konkurssivaiheita	1
Arvonlisäverovelvollisuus - ei toimintaa	3
Arvonlisäverovelvollisuus - arvioitu	4
Työnantajarekisterissä - ei palkanmaksua	6
Työnantajarekisterissä - arvioitu	1
KOHDEASIAKKAAT, LKM	278
SEULOUTUNEET, LKM	23
SEULONTAPROSENTTI	8 %

Kuva 48. Seulontaprosentin kehitys.

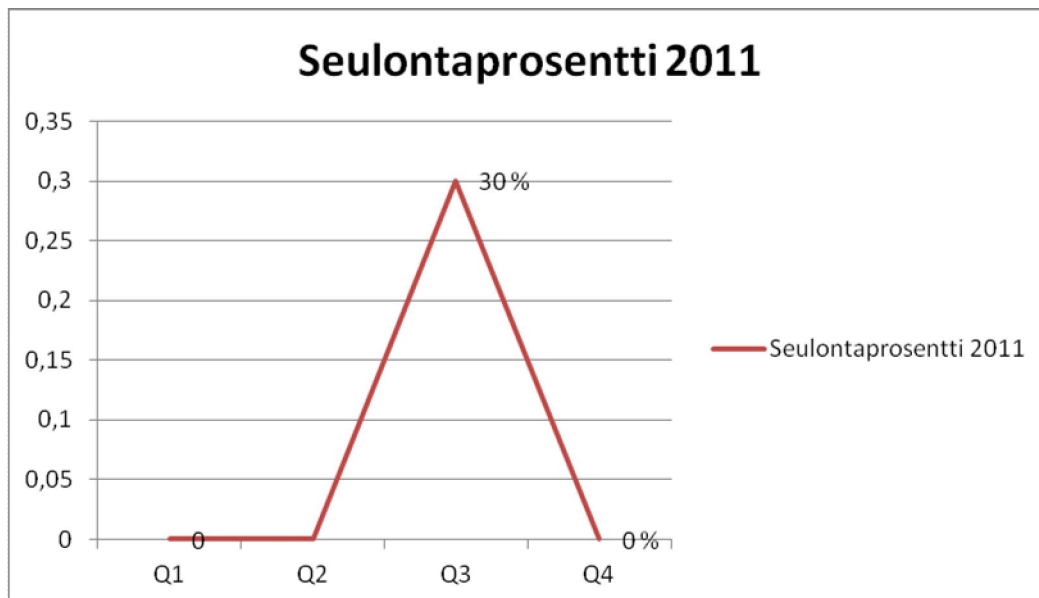


Tarkastusvirasto

Kuva 49. Lukumäärä tapauslajeittain.

1.10.2011 - 31.12.2011	
TAPAUSLAJIT	
Passivoitu	
Ennakonperintärekisteri - ei rekisterissä	
Arvonlisäverovelvollisuus - ei rekisterissä	
Verovelka yli 10 000 euroa	
Verovelkaa, maksusuunnitelma	
Perintäeste	
Konkurssivaiheita	
Arvonlisäverovelvollisuus - ei toimintaa	
Arvonlisäverovelvollisuus - arvioitu	
Työnantajarekisterissä - ei palkanmaksua	
Työnantajarekisterissä - arvioitu	
KOHDEASIAKKAAT, LKM	13
SEULOUTUNEET, LKM	
SEULONTAPROSENTTI	0 %

Kuva 50. Seulontaprosentin kehitys.

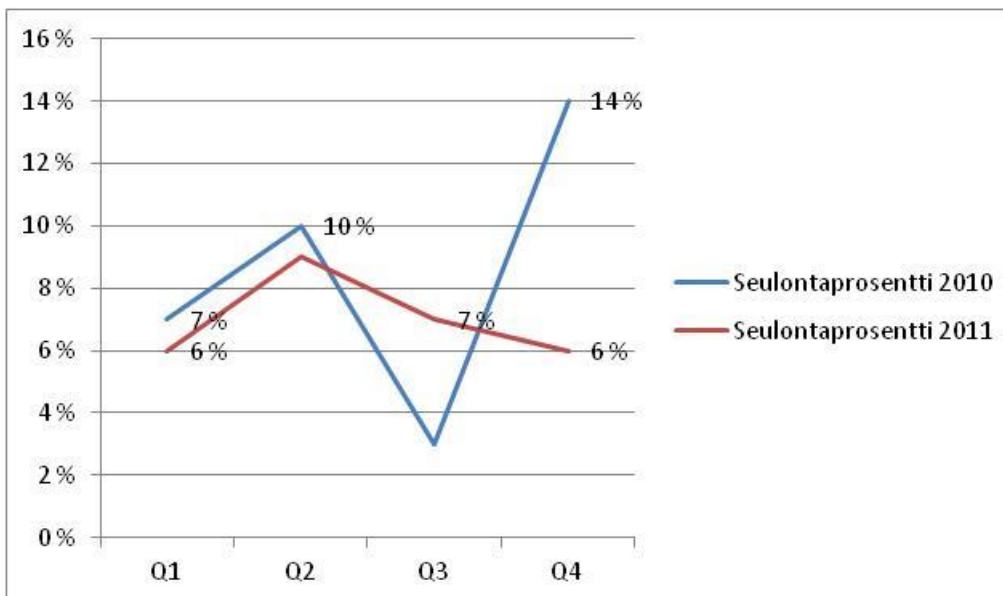


Hallintokeskus

Kuva 51. Lukumäärä tapauslajeittain.

1.10.2011 - 31.12.2011	
TAPAUSLAJIT	
Passivoitu	
Ennakonperintärekisteri - ei rekisterissä	1
Arvonlisäverovelvollisuus - ei rekisterissä	1
Verovelka yli 10 000 euroa	3
Verovelkaa, maksusuunnitelma	1
Perintäeste	
Konkurssivaiheita	
Arvonlisäverovelvollisuus - ei toimintaa	
Arvonlisäverovelvollisuus - arvioitu	2
Työnantajarekisterissä - ei palkanmaksua	2
Työnantajarekisterissä - arvioitu	
KOHDEASIAKKAAT, LKM	152
SEULOUTUNEET, LKM	9
SEULONTAPROSENTTI	6 %

Kuva 52. Seulontaprocentin kehitys.

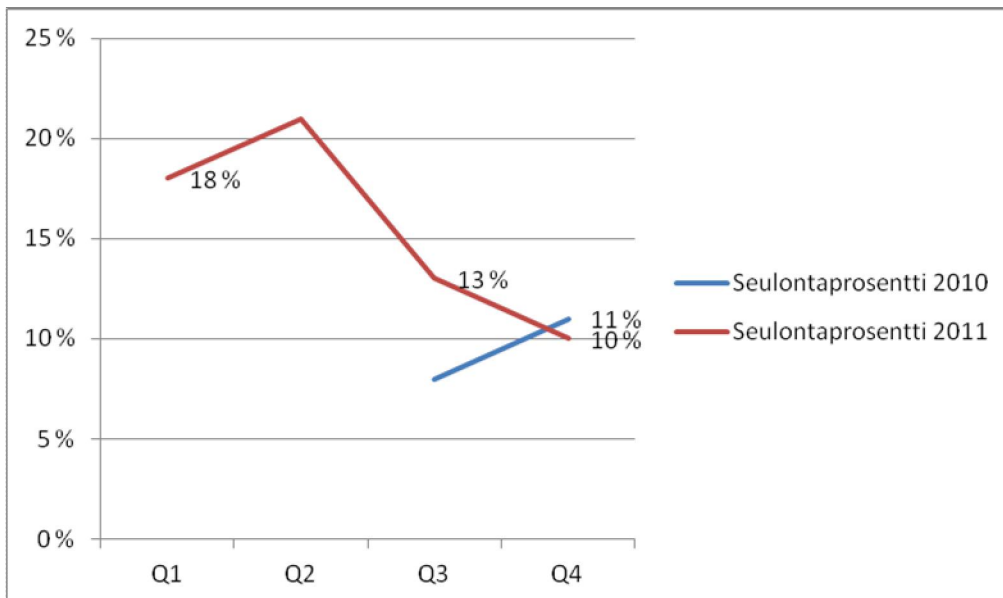


Kaupunginhallituksen käyttövarat

Kuva 53. Lukumäärä tapauslajeittain.

1.10.2011 - 31.12.2011	
TAPAUSLAJIT	
Passivoitu	
Ennakonperintärekisteri - ei rekisterissä	1
Arvonlisäverovelvollisuus - ei rekisterissä	
Verovelka yli 10 000 euroa	2
Verovelkaa, maksusuunnitelma	
Perintäeste	
Konkurssivaiheita	
Arvonlisäverovelvollisuus - ei toimintaa	
Arvonlisäverovelvollisuus - arvioitu	1
Työnantajarekisterissä - ei palkanmaksua	
Työnantajarekisterissä - arvioitu	1
KOHDEASIAKKAAT, LKM	20
SEULOUTUNEET, LKM	2
SEULONTAPROSENTTI	10 %

Kuva 54. Seulontaprosentin kehitys.



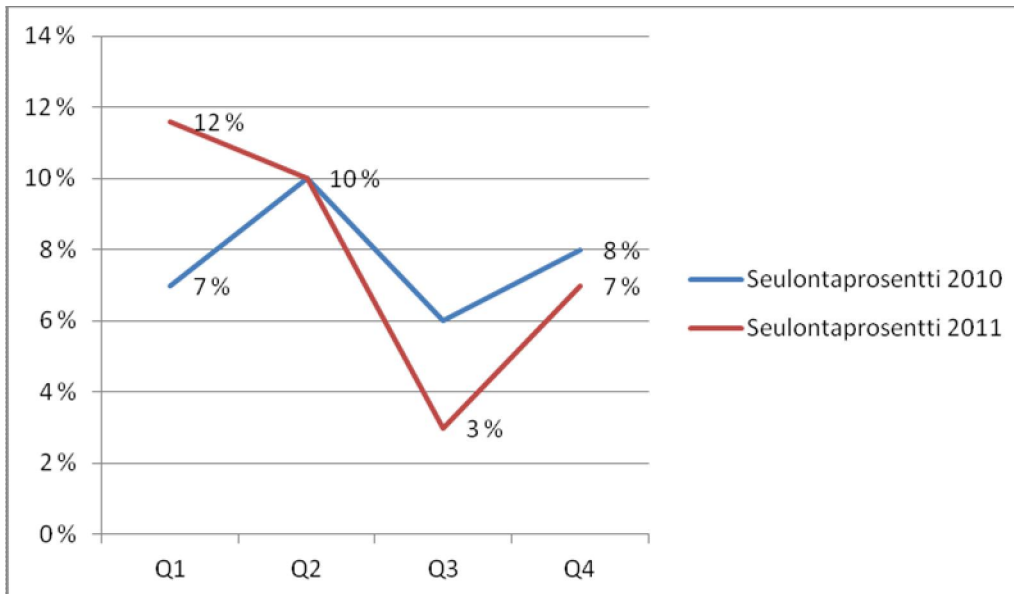
Vuoden 2010 ensimmäisellä ja toisella kvartaalilla ei ole ollut raportoitavia tietoja.

Henkilöstökeskus

Kuva 55. Lukumäärä tapauslajeittain.

1.10.2011 - 31.12.2011	
TAPAUSLAJIT	
Passivoitu	
Ennakonperintärekisteri - ei rekisterissä	1
Arvonlisäverovelvollisuus - ei rekisterissä	1
Verovelka yli 10 000 euroa	2
Verovelkaa, maksusuunnitelma	
Perintäeste	
Konkurssivaiheita	
Arvonlisäverovelvollisuus - ei toimintaa	
Arvonlisäverovelvollisuus - arvioitu	2
Työnantajarekisterissä - ei palkanmaksua	2
Työnantajarekisterissä - arvioitu	
KOHDEASIAKKAAT, LKM	99
SEULOUTUNEET, LKM	7
SEULONTAPROSENTTI	7 %

Kuva 56. Seulontaprocentin kehitys.

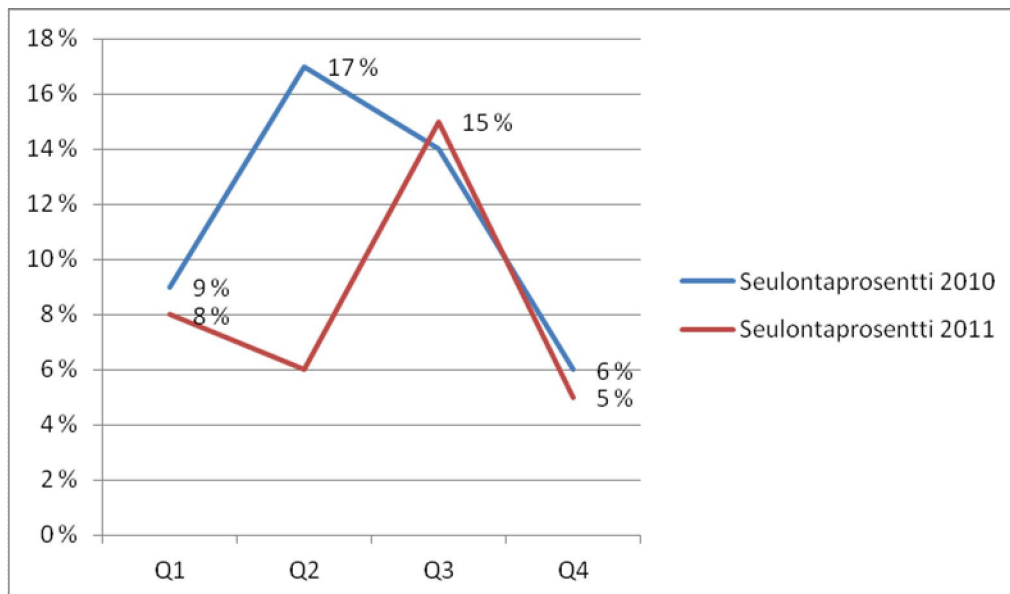


Työterveyskeskus

Kuva 57. Lukumäärä tapauslajeittain.

1.10.2011 - 31.12.2011	
TAPAUSLAJIT	
Passivoitu	
Ennakonperintärekisteri - ei rekisterissä	1
Arvonlisäverovelvollisuus - ei rekisterissä	
Verovelka yli 10 000 euroa	1
Verovelkaa, maksusuunnitelma	1
Perintäeste	
Konkurssivaiheita	
Arvonlisäverovelvollisuus - ei toimintaa	
Arvonlisäverovelvollisuus - arvioitu	1
Työnantajarekisterissä - ei palkanmaksua	1
Työnantajarekisterissä - arvioitu	
KOHDEASIAKKAAT, LKM	65
SEULOUTUNEET, LKM	3
SEULONTAPROSENTTI	5 %

Kuva 58. Seulontaprosentin kehitys.

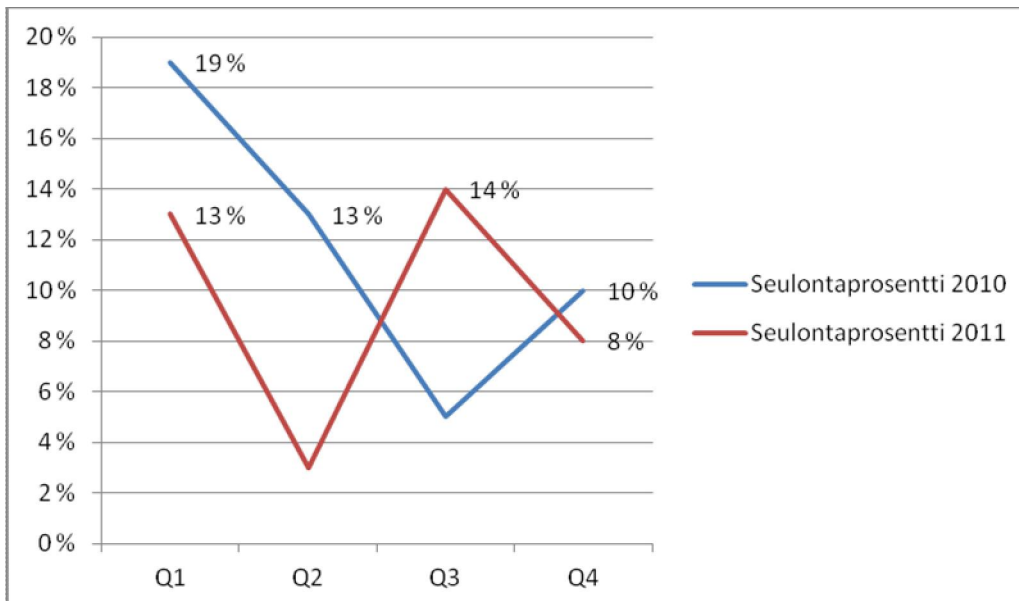


Tietokeskus

Kuva 59. Lukumäärä tapauslajeittain.

1.10.2011 - 31.12.2011	
TAPAUSLAJIT	
Passivoitu	
Ennakonperintärekisteri - ei rekisterissä	
Arvonlisäverovelvollisuus - ei rekisterissä	
Verovelka yli 10 000 euroa	2
Verovelkaa, maksusuunnitelma	
Perintäeste	
Konkurssivaiheita	
Arvonlisäverovelvollisuus - ei toimintaa	1
Arvonlisäverovelvollisuus - arvioitu	
Työnantajarekisterissä - ei palkanmaksua	
Työnantajarekisterissä - arvioitu	
KOHDEASIAKKAAT, LKM	36
SEULOUTUNEET, LKM	3
SEULONTAPROSENTTI	8 %

Kuva 60. Seulontaprosentin kehitys.

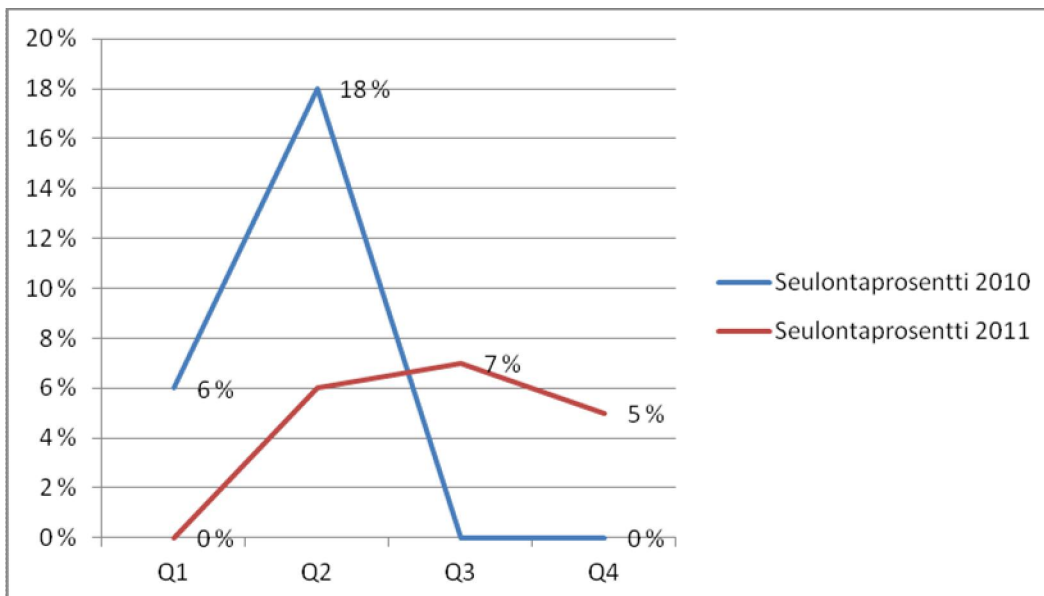


Hankintakeskus

Kuva 61. Lukumäärä tapauslajeittain.

1.10.2011 - 31.12.2011	
TAPAUSLAJIT	
Passivoitu	
Ennakonperintärekisteri - ei rekisterissä	
Arvonlisäverovelvollisuus - ei rekisterissä	
Verovelka yli 10 000 euroa	
Verovelkaa, maksusuunnitelma	
Perintäeste	
Konkurssivaiheita	
Arvonlisäverovelvollisuus - ei toimintaa	
Arvonlisäverovelvollisuus - arvioitu	1
Työnantajarekisterissä - ei palkanmaksua	
Työnantajarekisterissä - arvioitu	
KOHDEASIAKKAAT, LKM	22
SEULOUTUNEET, LKM	1
SEULONTAPROSENTTI	5 %

Kuva 62. Seulontaprosentin kehitys.

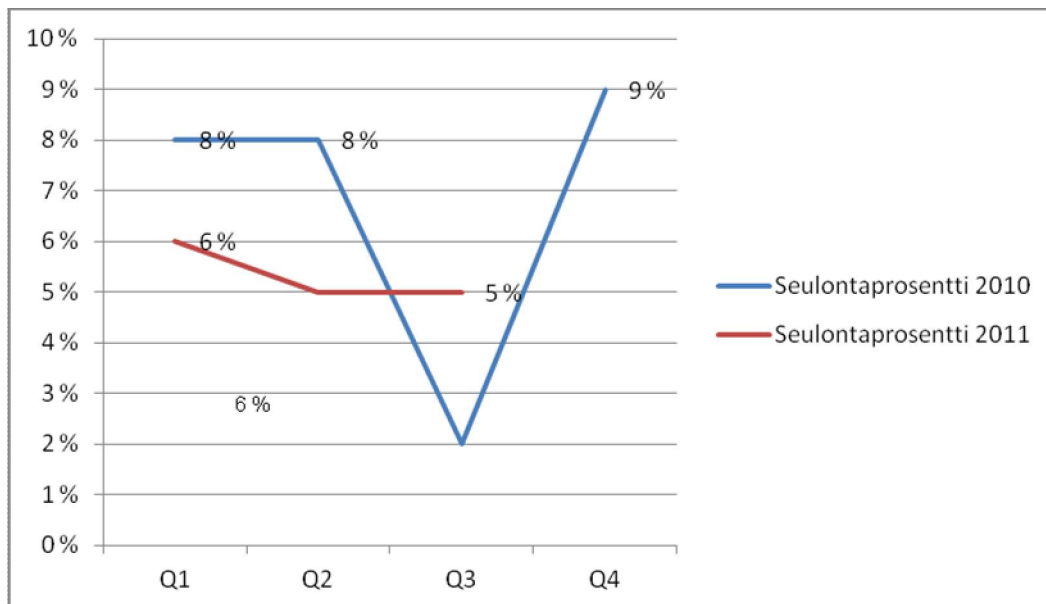


Suomenkielinen työväenopisto

Kuva 63. Lukumäärä tapauslajeittain.

1.10.2011 - 31.12.2011	
TAPAUSLAJIT	
Passivoitu	
Ennakonperintärekisteri - ei rekisterissä	1
Arvonlisäverovelvollisuus - ei rekisterissä	1
Verovelka yli 10 000 euroa	1
Verovelkaa, maksusuunnitelma	
Perintäeste	
Konkurssivaiheita	
Arvonlisäverovelvollisuus - ei toimintaa	1
Arvonlisäverovelvollisuus - arvioitu	
Työnantajarekisterissä - ei palkanmaksua	
Työnantajarekisterissä - arvioitu	
KOHDEASIAKKAAT, LKM	60
SEULOUTUNEET, LKM	3
SEULONTAPROSENTTI	5 %

Kuva 64. Seulontaprosentin kehitys.

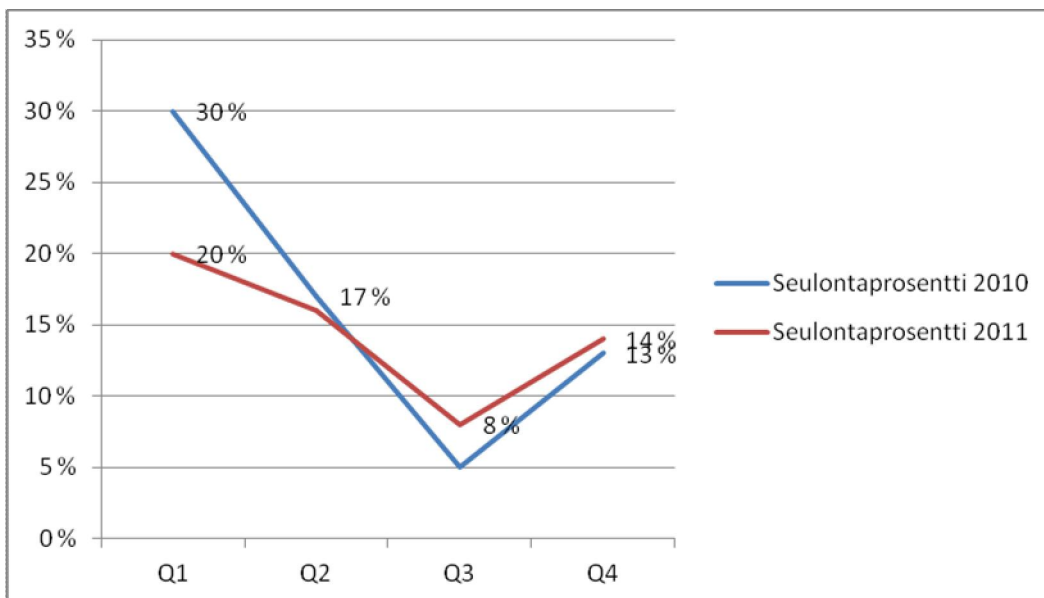


Ruotsinkielinen työväenopisto

Kuva 65. Lukumäärä tapauslajeittain.

1.10.2011 - 31.12.2011	
TAPAUSLAJIT	
Passivoitu	
Ennakonperintärekisteri - ei rekisterissä	
Arvonlisäverovelvollisuus - ei rekisterissä	
Verovelka yli 10 000 euroa	2
Verovelkaa, maksusuunnitelma	1
Perintäeste	
Konkurssivaiheita	
Arvonlisäverovelvollisuus - ei toimintaa	
Arvonlisäverovelvollisuus - arvioitu	1
Työnantajarekisterissä - ei palkanmaksua	1
Työnantajarekisterissä - arvioitu	
KOHDEASIAKKAAT, LKM	29
SEULOUTUNEET, LKM	4
SEULONTAPROSENTTI	14 %

Kuva 66. Seulontaprosentin kehitys.

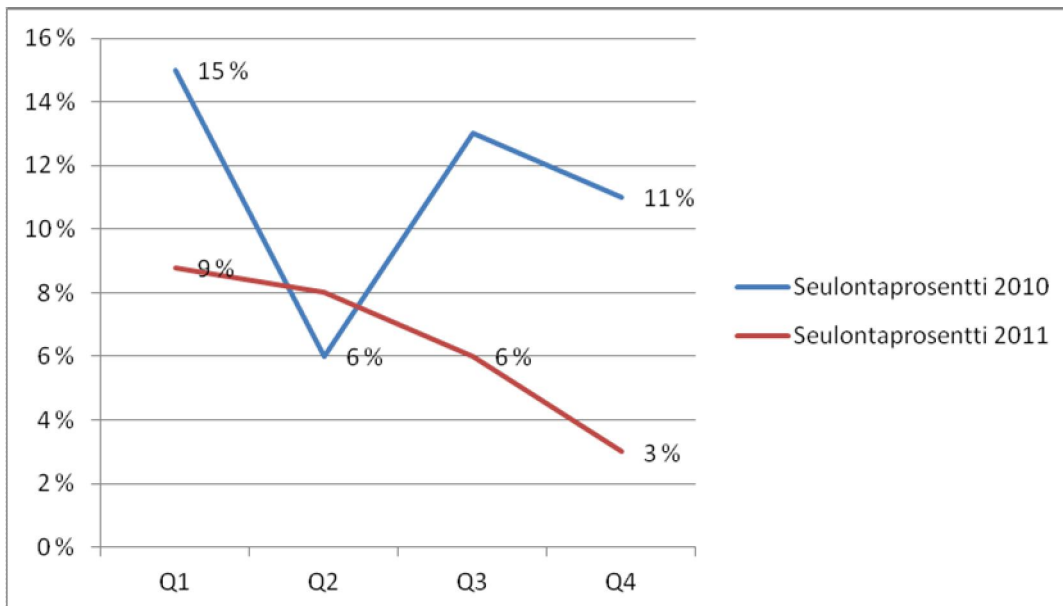


Kaupunginkirjasto

Kuva 67. Lukumäärä tapauslajeittain.

1.10.2011 - 31.12.2011	
TAPAUSLAJIT	
Passivoitu	
Ennakonperintärekisteri - ei rekisterissä	
Arvonlisäverovelvollisuus - ei rekisterissä	
Verovelka yli 10 000 euroa	1
Verovelkaa, maksusuunnitelma	1
Perintäeste	
Konkurssivaiheita	
Arvonlisäverovelvollisuus - ei toimintaa	2
Arvonlisäverovelvollisuus - arvioitu	1
Työnantajarekisterissä - ei palkanmaksua	
Työnantajarekisterissä - arvioitu	
KOHDEASIAKKAAT, LKM	108
SEULOUTUNEET, LKM	3
SEULONTAPROSENTTI	3 %

Kuva 68. Seulontaprocentin kehitys.

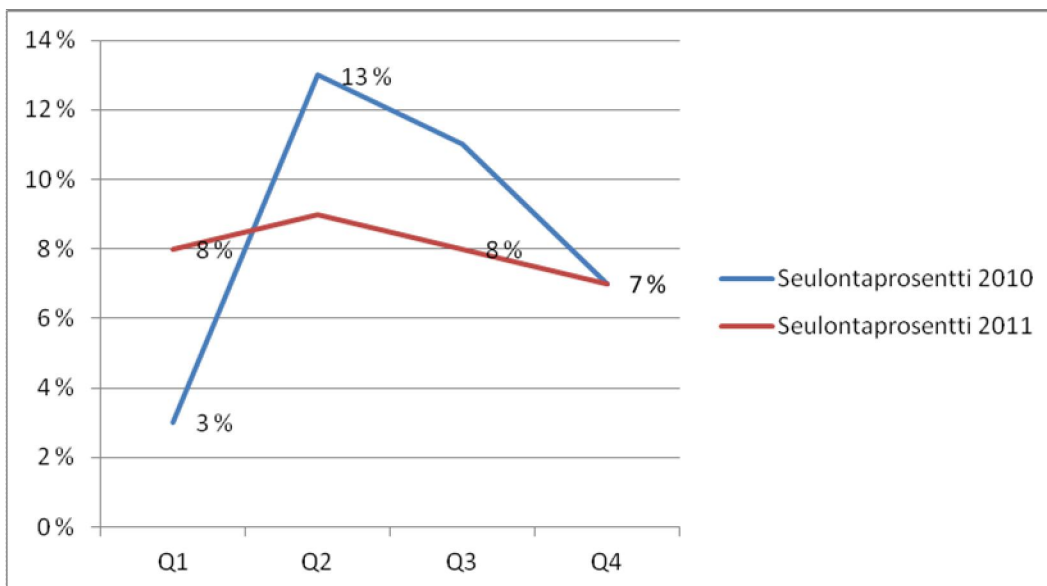


Kaupunginmuseo

Kuva 69. Lukumäärä tapauslajeittain.

1.10.2011 - 31.12.2011	
TAPAUSLAJIT	
Passivoitu	
Ennakonperintärekisteri - ei rekisterissä	2
Arvonlisäverovelvollisuus - ei rekisterissä	
Verovelka yli 10 000 euroa	6
Verovelkaa, maksusuunnitelma	1
Perintäeste	
Konkurssivaiheita	
Arvonlisäverovelvollisuus - ei toimintaa	
Arvonlisäverovelvollisuus - arvioitu	2
Työnantajarekisterissä - ei palkanmaksua	1
Työnantajarekisterissä - arvioitu	1
KOHDEASIAKKAAT, LKM	89
SEULOUTUNEET, LKM	6
SEULONTAPROSENTTI	7 %

Kuva 70. Seulontaprosentin kehitys.

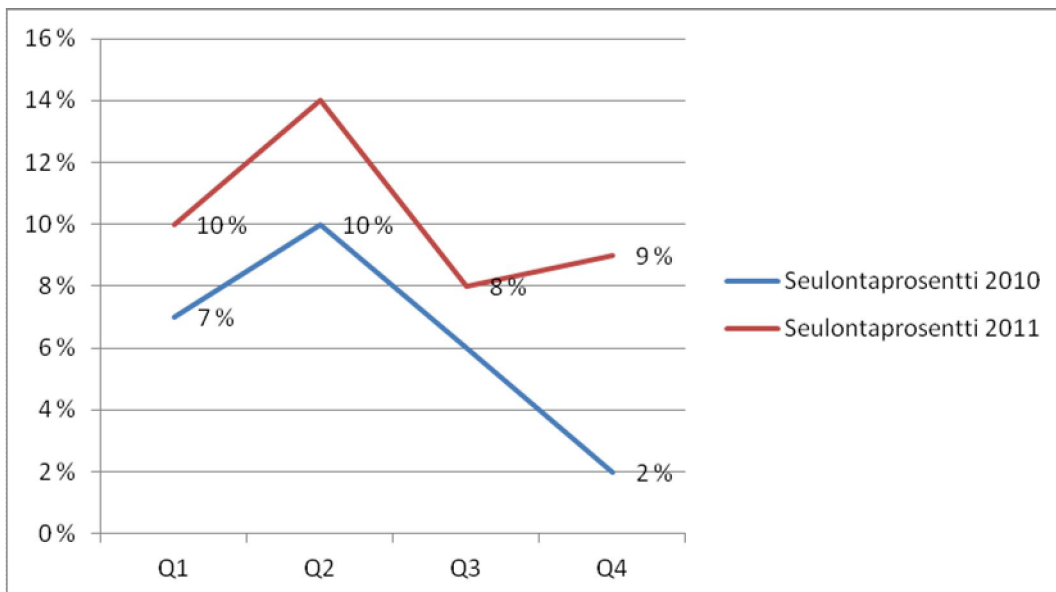


Kaupunginorkesteri

Kuva 71. Lukumäärä tapauslajeittain.

1.10.2011 - 31.12.2011	
TAPAUSLAJIT	
Passivoitu	
Ennakonperintärekisteri - ei rekisterissä	
Arvonlisäverovelvollisuus - ei rekisterissä	
Verovelka yli 10 000 euroa	2
Verovelkaa, maksusuunnitelma	2
Perintäeste	
Konkurssivaiheita	
Arvonlisäverovelvollisuus - ei toimintaa	2
Arvonlisäverovelvollisuus - arvioitu	
Työnantajarekisterissä - ei palkanmaksua	
Työnantajarekisterissä - arvioitu	
KOHDEASIAKKAAT, LKM	47
SEULOUTUNEET, LKM	4
SEULONTAPROSENTTI	9 %

Kuva 72. Seulontaprosentin kehitys.

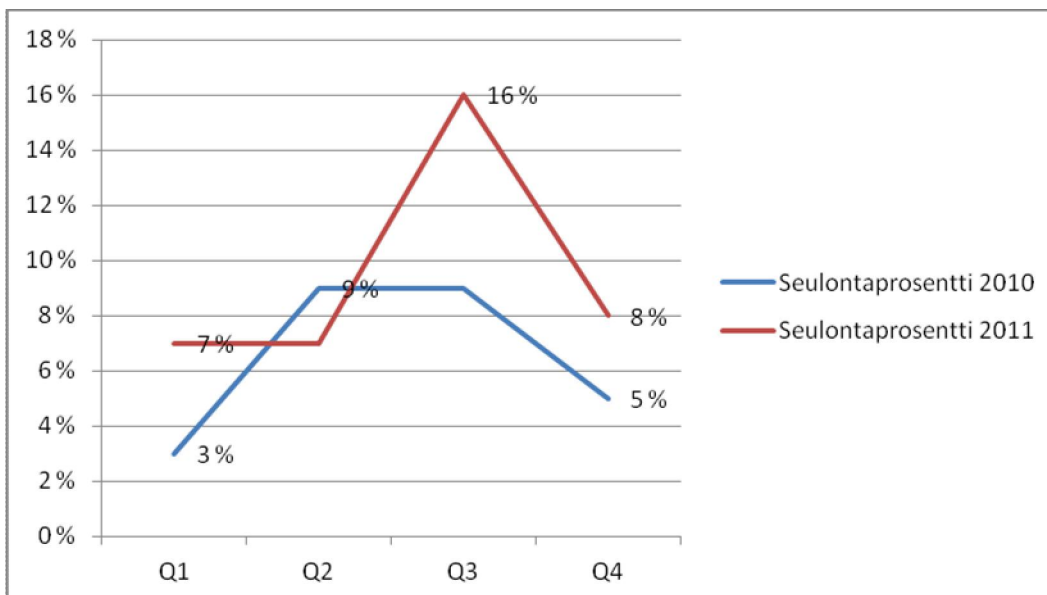


Korkeasaaren eläintarha

Kuva 73. Lukumäärä tapauslajeittain.

1.10.2011 - 31.12.2011	
TAPAUSLAJIT	
Passivoitu	
Ennakonperintärekisteri - ei rekisterissä	
Arvonlisäverovelvollisuus - ei rekisterissä	1
Verovelka yli 10 000 euroa	5
Verovelkaa, maksusuunnitelma	
Perintäeste	
Konkurssivaiheita	1
Arvonlisäverovelvollisuus - ei toimintaa	
Arvonlisäverovelvollisuus - arvioitu	1
Työnantajarekisterissä - ei palkanmaksua	
Työnantajarekisterissä - arvioitu	
KOHDEASIAKKAAT, LKM	72
SEULOUTUNEET, LKM	6
SEULONTAPROSENTTI	8 %

Kuva 74. Seulontaprocentin kehitys.

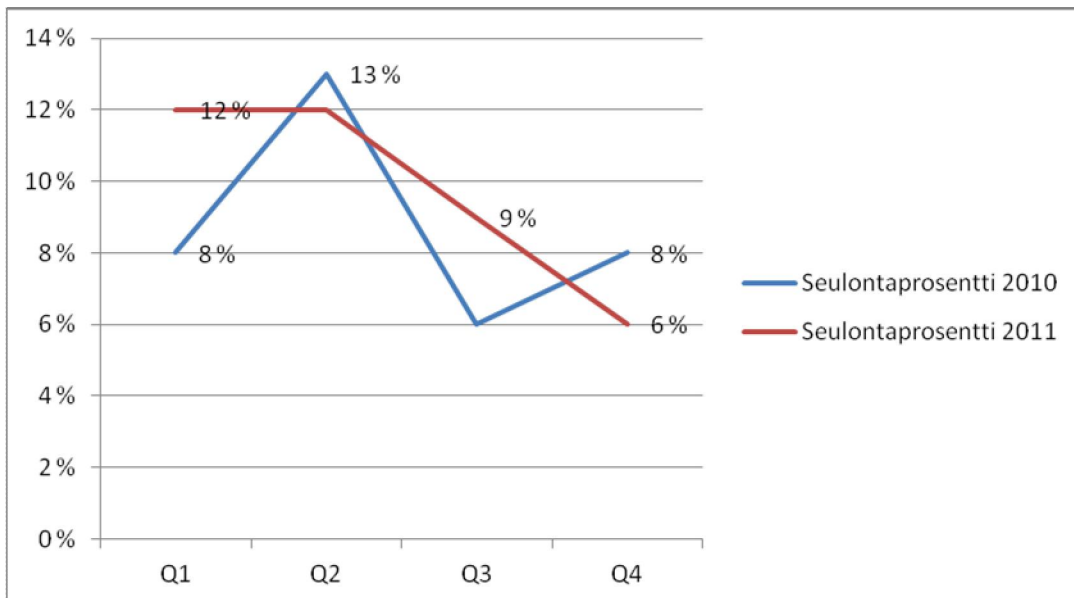


Taidemuseo

Kuva 75. Lukumäärä tapauslajeittain.

1.10.2011 - 31.12.2011	
TAPAUSLAJIT	
Passivoitu	
Ennakonperintärekisteri - ei rekisterissä	2
Arvonlisäverovelvollisuus - ei rekisterissä	
Verovelka yli 10 000 euroa	3
Verovelkaa, maksusuunnitelma	
Perintäeste	
Konkurssivaiheita	
Arvonlisäverovelvollisuus - ei toimintaa	1
Arvonlisäverovelvollisuus - arvioitu	
Työnantajarekisterissä - ei palkanmaksua	
Työnantajarekisterissä - arvioitu	
KOHDEASIAKKAAT, LKM	94
SEULOUTUNEET, LKM	6
SEULONTAPROSENTTI	6 %

Kuva 76. Seulontaprocentin kehitys.

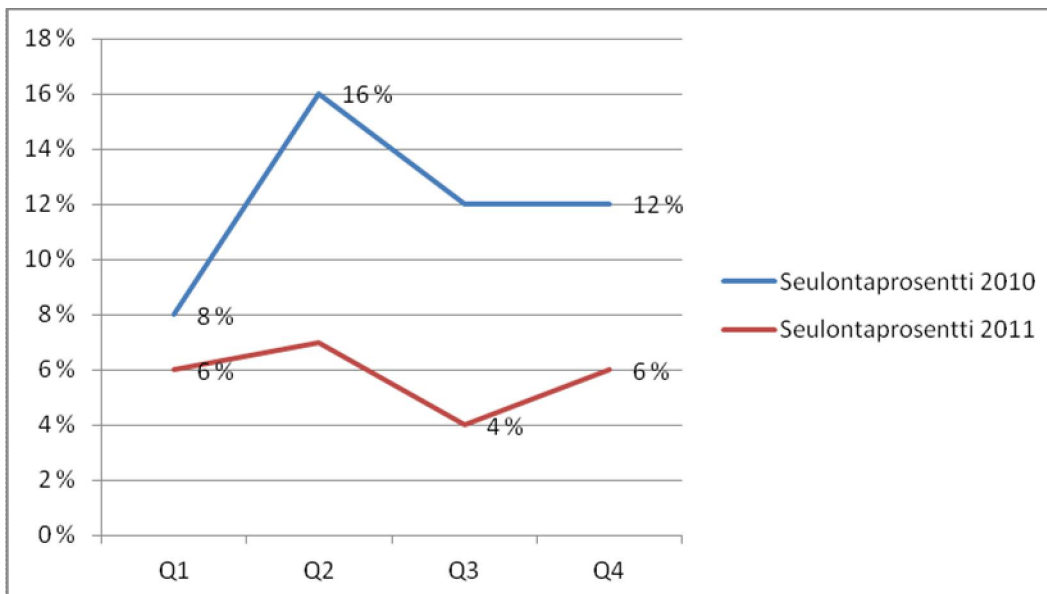


Ympäristökeskus

Kuva 77. Lukumäärä tapauslajeittain.

1.10.2011 - 31.12.2011	
TAPAUSLAJIT	
Passivoitu	
Ennakonperintärekisteri - ei rekisterissä	1
Arvonlisäverovelvollisuus - ei rekisterissä	
Verovelka yli 10 000 euroa	2
Verovelkaa, maksusuunnitelma	1
Perintäeste	
Konkurssivaiheita	1
Arvonlisäverovelvollisuus - ei toimintaa	2
Arvonlisäverovelvollisuus - arvioitu	1
Työnantajarekisterissä - ei palkanmaksua	1
Työnantajarekisterissä - arvioitu	
KOHDEASIAKKAAT, LKM	117
SEULOUTUNEET, LKM	7
SEULONTAPROSENTTI	6 %

Kuva 78. Seulontaprosentin kehitys.

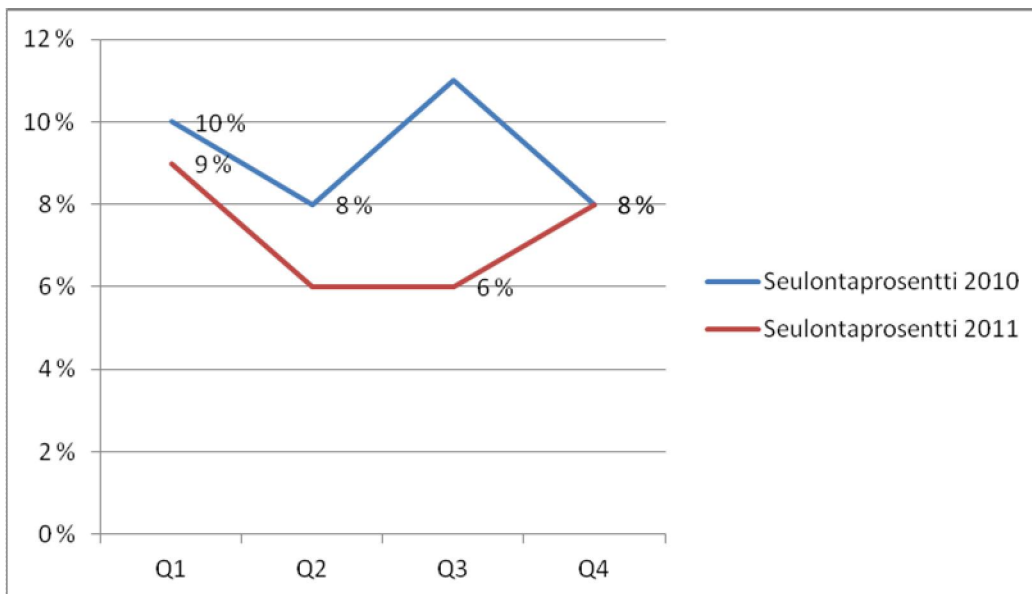


Asuntotuotantotoimisto

Kuva 79. Lukumäärä tapauslajeittain.

1.10.2011 - 31.12.2011	
TAPAUSLAJIT	
Passivoitu	
Ennakonperintärekisteri - ei rekisterissä	3
Arvonlisäverovelvollisuus - ei rekisterissä	
Verovelka yli 10 000 euroa	5
Verovelkaa, maksusuunnitelma	1
Perintäeste	
Konkurssivaiheita	2
Arvonlisäverovelvollisuus - ei toimintaa	1
Arvonlisäverovelvollisuus - arvioitu	1
Työnantajarekisterissä - ei palkanmaksua	3
Työnantajarekisterissä - arvioitu	
KOHDEASIAKKAAT, LKM	158
SEULOUTUNEET, LKM	13
SEULONTAPROSENTTI	8 %

Kuva 80. Seulontaprocentin kehitys.

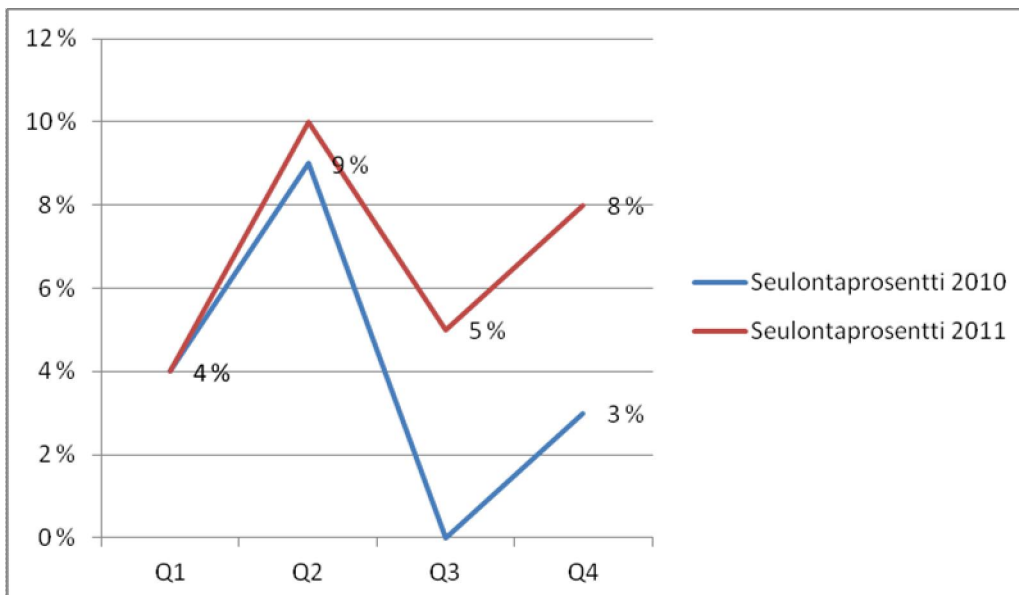


Rakennusvalvontavirasto

Kuva 81. Lukumäärä tapauslajeittain.

1.10.2011 - 31.12.2011	
TAPAUSLAJIT	
Passivoitu	
Ennakonperintärekisteri - ei rekisterissä	1
Arvonlisäverovelvollisuus - ei rekisterissä	
Verovelka yli 10 000 euroa	3
Verovelkaa, maksusuunnitelma	
Perintäeste	
Konkurssivaiheita	
Arvonlisäverovelvollisuus - ei toimintaa	
Arvonlisäverovelvollisuus - arvioitu	1
Työnantajarekisterissä - ei palkanmaksua	
Työnantajarekisterissä - arvioitu	1
KOHDEASIAKKAAT, LKM	39
SEULOUTUNEET, LKM	3
SEULONTAPROSENTTI	8 %

Kuva 82. Seulontaprosentin kehitys.

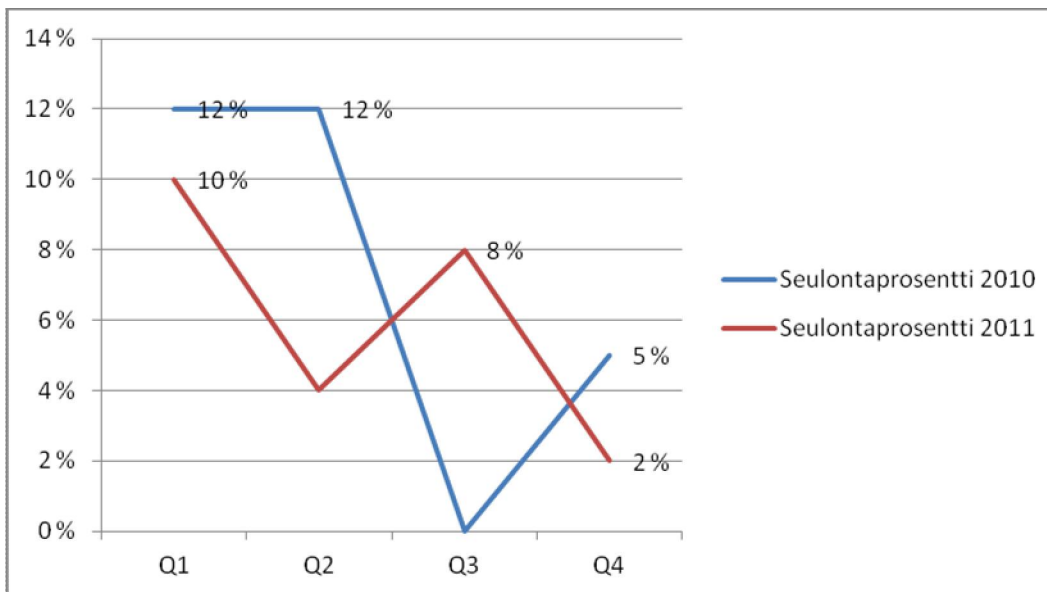


Helsingin Tukkuutori

Kuva 83. Lukumäärä tapauslajeittain.

1.10.2011 - 31.12.2011	
TAPAUSLAJIT	
Passivoitu	
Ennakonperintärekisteri - ei rekisterissä	
Arvonlisäverovelvollisuus - ei rekisterissä	
Verovelka yli 10 000 euroa	1
Verovelkaa, maksusuunnitelma	
Perintäeste	
Konkurssivaiheita	
Arvonlisäverovelvollisuus - ei toimintaa	
Arvonlisäverovelvollisuus - arvioitu	
Työnantajarekisterissä - ei palkanmaksua	
Työnantajarekisterissä - arvioitu	
KOHDEASIAKKAAT, LKM	57
SEULOUTUNEET, LKM	1
SEULONTAPROSENTTI	2 %

Kuva 84. Seulontaprosentin kehitys.

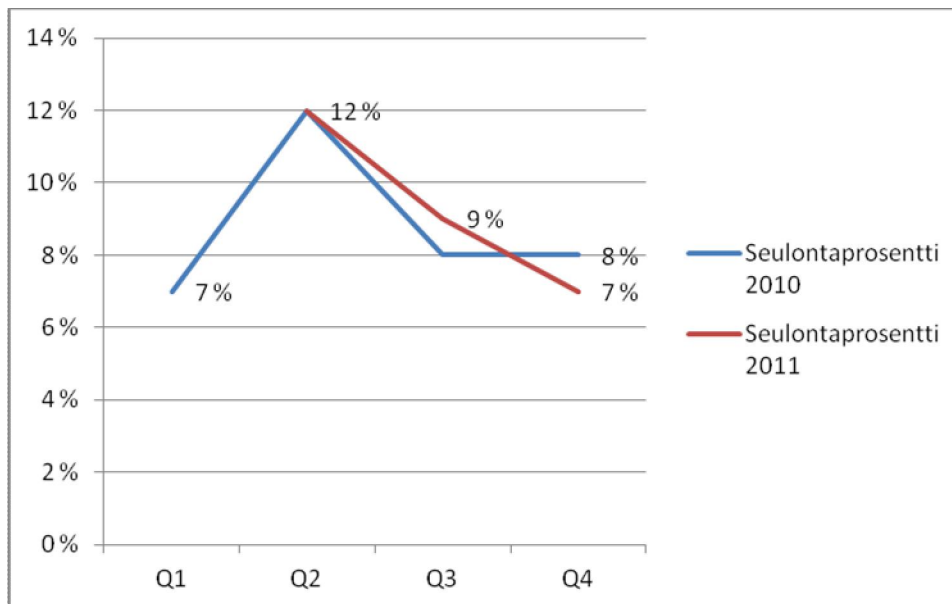


Stara Rakentamispalvelu

Kuva 85. Lukumäärä tapauslajeittain.

1.10.2011- 31.12.2011	
TAPAUSLAJIT	
Passivoitu	
Ennakonperintärekisteri - ei rekisterissä	5
Arvonlisäverovelvollisuus - ei rekisterissä	2
Verovelka yli 10 000 euroa	30
Verovelkaa, maksusuunnitelma	13
Perintäeste	
Konkurssivaiheita	6
Arvonlisäverovelvollisuus - ei toimintaa	3
Arvonlisäverovelvollisuus - arvioitu	7
Työnantajarekisterissä - ei palkanmaksua	1
Työnantajarekisterissä - arvioitu	4
KOHDEASIAKKAAT, LKM	598
SEULOUTUNEET, LKM	42
SEULONTAPROSENTTI	7 %

Kuva 86. Seulontaprosentin kehitys.



Vuoden 2011 ensimmäisellä kvartaalilla ei ole ollut raportoitavia tietoja.

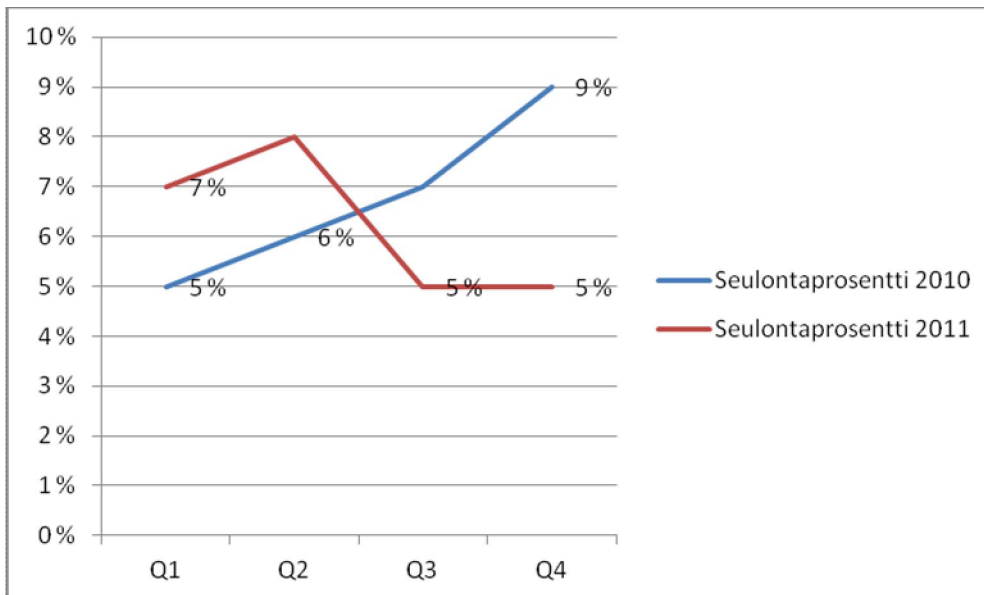
Liikelaitokset

Helsingin Energia

Kuva 87. Lukumäärä tapauslajeittain.

1.10.2011 -31.12.2011	
TAPAUSLAJIT	
Passivoitu	
Ennakonperintärekisteri - ei rekisterissä	1
Arvonlisäverovelvollisuus - ei rekisterissä	
Verovelka yli 10 000 euroa	10
Verovelkaa, maksusuunnitelma	3
Perintäeste	
Konkurssivaiheita	
Arvonlisäverovelvollisuus - ei toimintaa	2
Arvonlisäverovelvollisuus - arvioitu	4
Työnantajarekisterissä - ei palkanmaksua	4
Työnantajarekisterissä - arvioitu	
KOHDEASIAKKAAT, LKM	399
SEULOUTUNEET, LKM	18
SEULONTAPROSENTTI	5 %

Kuva 88. Seulontaprosentin kehitys.

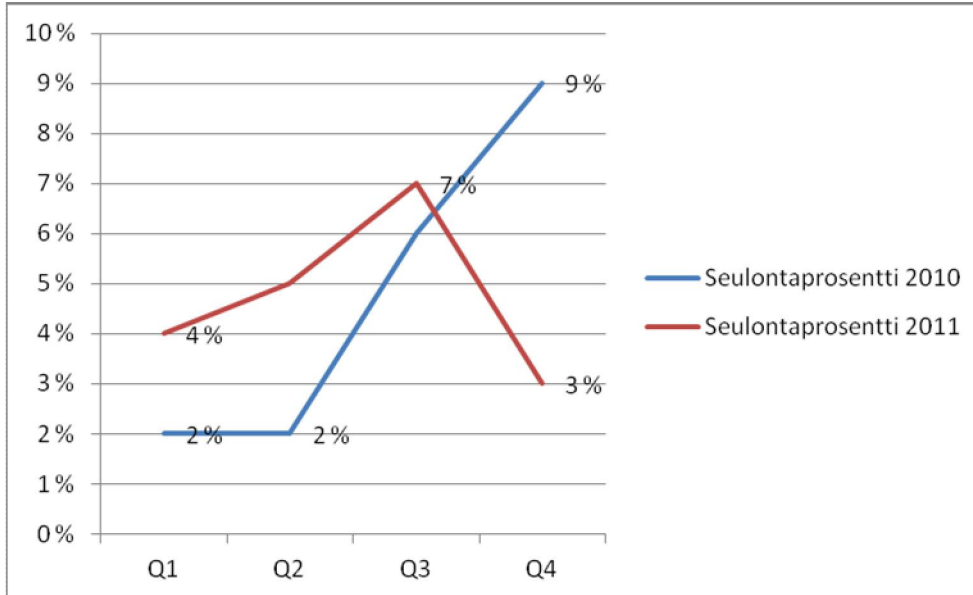


Helsingin Satama

Kuva 89. Lukumäärä tapauslajeittain.

1.10.2011 - 31.12.2011	
TAPAUSLAJIT	
Passivoitu	
Ennakonperintärekisteri - ei rekisterissä	5
Arvonlisäverovelvollisuus - ei rekisterissä	1
Verovelka yli 10 000 euroa	6
Verovelkaa, maksusuunnitelma	2
Perintäeste	
Konkurssivaiheita	1
Arvonlisäverovelvollisuus - ei toimintaa	2
Arvonlisäverovelvollisuus - arvioitu	2
Työnantajarekisterissä - ei palkanmaksua	1
Työnantajarekisterissä - arvioitu	
KOHDEASIAKKAAT, LKM	325
SEULOUTUNEET, LKM	11
SEULONTAPROSENTTI	3 %

Kuva 90. Seulontaprosentin kehitys.

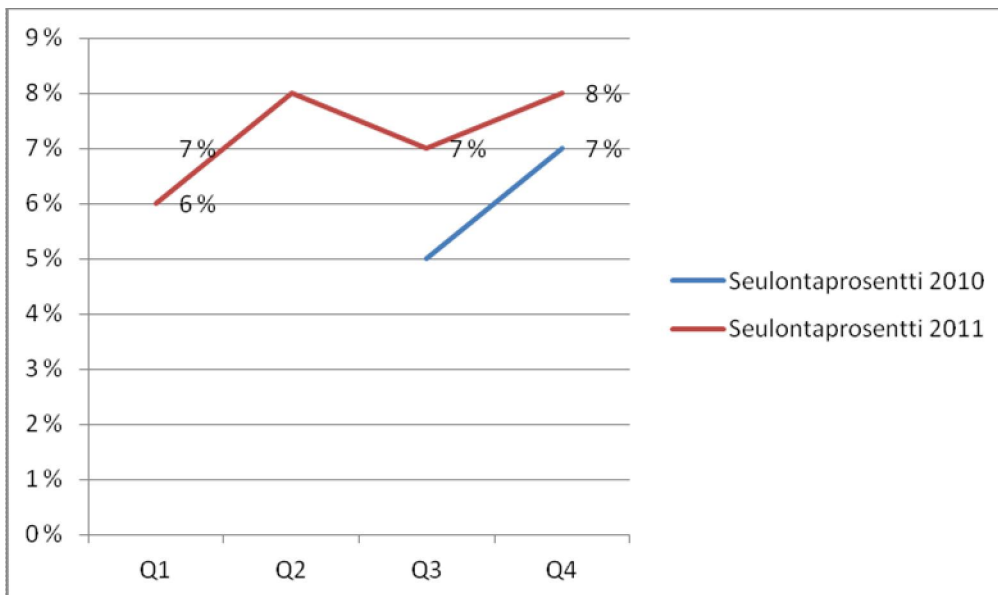


HKL

Kuva 91. Lukumäärä tapauslajeittain.

1.10.2011 - 31.12.2011	
TAPAUSLAJIT	
Passivoitu	
Ennakonperintärekisteri - ei rekisterissä	5
Arvonlisäverovelvollisuus - ei rekisterissä	8
Verovelka yli 10 000 euroa	21
Verovelkaa, maksusuunnitelma	10
Perintäeste	
Konkurssivaiheita	2
Arvonlisäverovelvollisuus - ei toimintaa	2
Arvonlisäverovelvollisuus - arvioitu	5
Työnantajarekisterissä - ei palkanmaksua	6
Työnantajarekisterissä - arvioitu	
KOHDEASIAKKAAT, LKM	492
SEULOUTUNEET, LKM	38
SEULONTAPROSENTTI	8 %

Kuva 92. Seulontaprocentin kehitys.



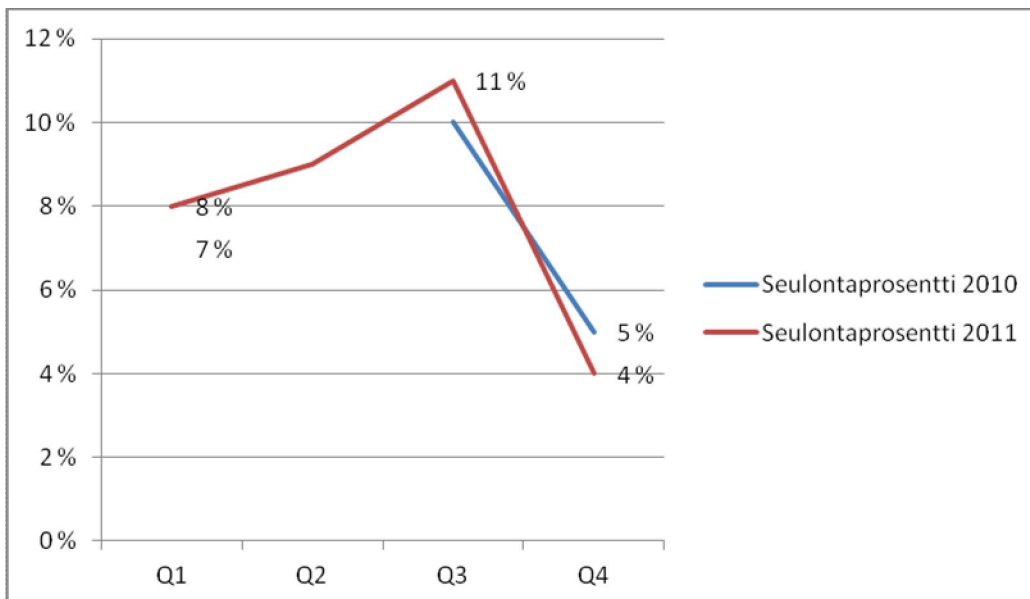
Vuoden 2010 toisella kvartalilla ei ole ollut raportoitavia tietoja.

Oiva Akatemia

Kuva 93. Lukumäärä tapauslajeittain.
1.10.2011 - 31.12.2011

TAPAUSLAJIT	
Passivoitu	
Ennakonperintärekisteri - ei rekisterissä	1
Arvonlisäverovelvollisuus - ei rekisterissä	1
Verovelka yli 10 000 euroa	1
Verovelkaa, maksusuunnitelma	
Perintäeste	
Konkurssivaiheita	
Arvonlisäverovelvollisuus - ei toimintaa	
Arvonlisäverovelvollisuus - arvioitu	
Työnantajarekisterissä - ei palkanmaksua	1
Työnantajarekisterissä - arvioitu	
KOHDEASIAKKAAT, LKM	74
SEULOUTUNEET, LKM	3
SEULONTAPROSENTTI	4 %

Kuva 94. Seulontaprocentin kehitys.



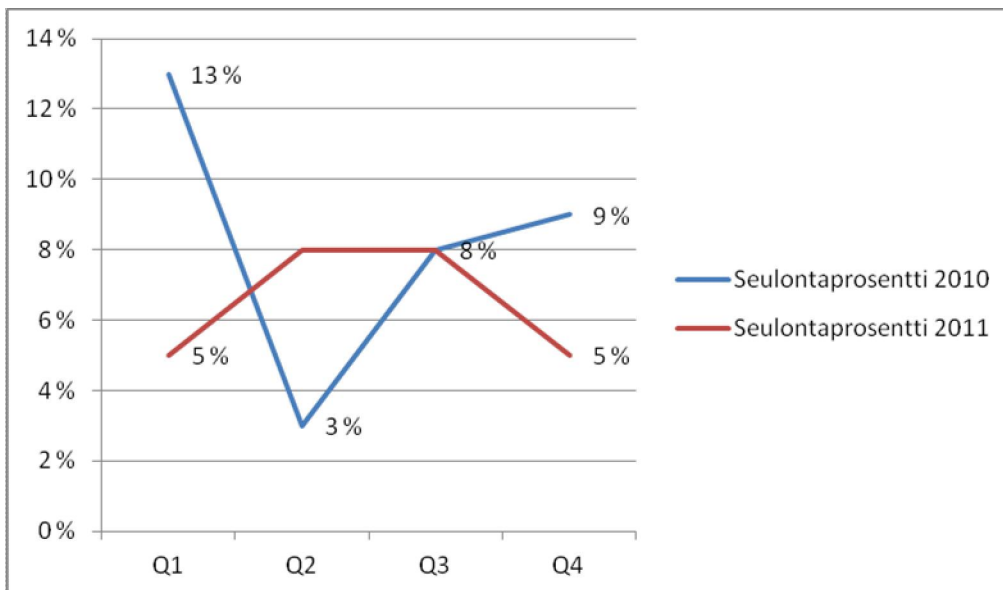
Vuoden 2010 toisella kvartalilla ei ole ollut raportoitavia tietoja.

Taloushallintopalvelu

Kuva 95. Lukumäärä tapauslajeittain.

1.10.2011 - 31.12.2011	
TAPAUSLAJIT	
Passivoitu	
Ennakonperintärekisteri - ei rekisterissä	
Arvonlisäverovelvollisuus - ei rekisterissä	
Verovelka yli 10 000 euroa	1
Verovelkaa, maksusuunnitelma	
Perintäeste	
Konkurssivaiheita	
Arvonlisäverovelvollisuus - ei toimintaa	
Arvonlisäverovelvollisuus - arvioitu	
Työnantajarekisterissä - ei palkanmaksua	1
Työnantajarekisterissä - arvioitu	
KOHDEASIAKKAAT, LKM	40
SEULOUTUNEET, LKM	2
SEULONTAPROSENTTI	5 %

Kuva 96. Seulontaprocentin kehitys.

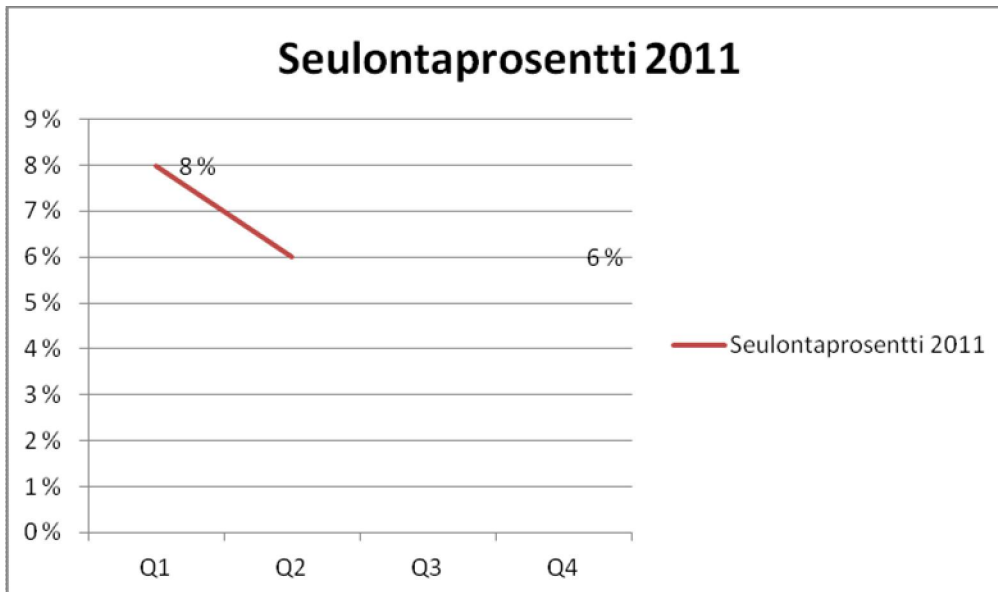


Palmia

Kuva 97. Lukumäärä tapauslajeittain.

1.10.2011 - 31.12.2011	
TAPAUSLAJIT	Palmia
Passivoitu	
Ennakonperintärekisteri - ei rekisterissä	4
Arvonlisäverovelvollisuus - ei rekisterissä	1
Verovelka yli 10 000 euroa	15
Verovelkaa, maksusuunnitelma	5
Perintäeste	1
Konkurssivaiheita	1
Arvonlisäverovelvollisuus - ei toimintaa	1
Arvonlisäverovelvollisuus - arvioitu	1
Työnantajarekisterissä - ei palkanmaksua	4
Työnantajarekisterissä - arvioitu	1
KOHDEASIAKKAAT, LKM	360
SEULOUTUNEET, LKM	23
SEULONTAPROSENTTI	6 %

Kuva 98. Seulontaprosentin kehitys.



Vuoden 2011 kolmannella kvartalilla ei ole ollut raportoitavia tietoja.

Säätiöt

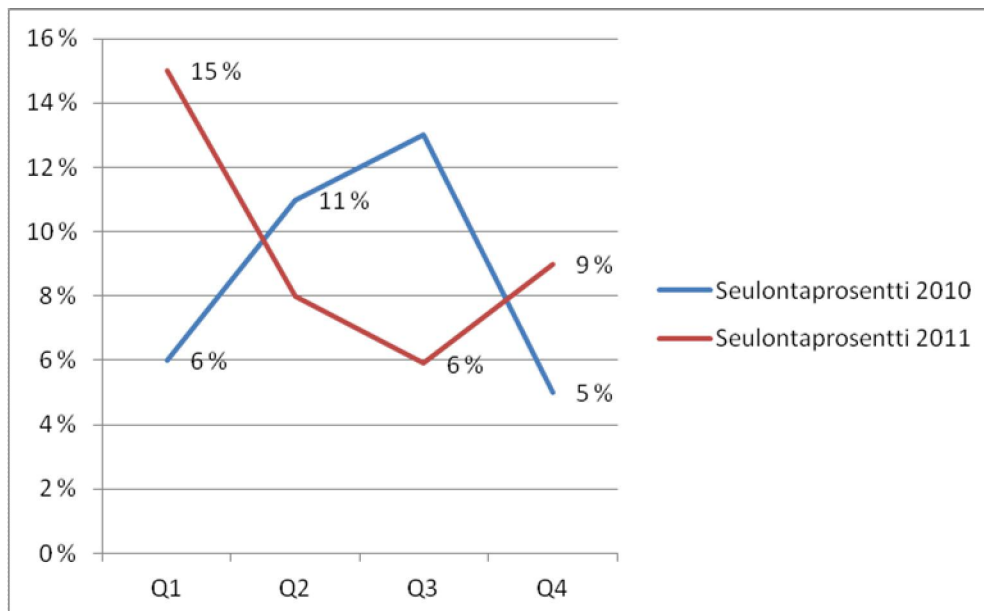
Helsingin teatterisäätiö

Kuva 99. Lukumäärä tapauslajeittain

1.10.2011 - 31.12.2011

TAPAUSLAJIT	
Passivoitu	
Ennakonperintärekisteri - ei rekisterissä	1
Arvonlisäverovelvollisuus - ei rekisterissä	2
Verovelka yli 10 000 euroa	5
Verovelkaa, maksusuunnitelma	
Perintäeste	
Konkurssivaiheita	1
Arvonlisäverovelvollisuus - ei toimintaa	2
Arvonlisäverovelvollisuus - arvioitu	
Työnantajarekisterissä - ei palkanmaksua	2
Työnantajarekisterissä - arvioitu	1
KOHDEASIAKKAAT, LKM	116
SEULOUTUNEET, LKM	10
SEULONTAPROSENTTI	9 %

Kuva 100. Seulontaprosentin kehitys.

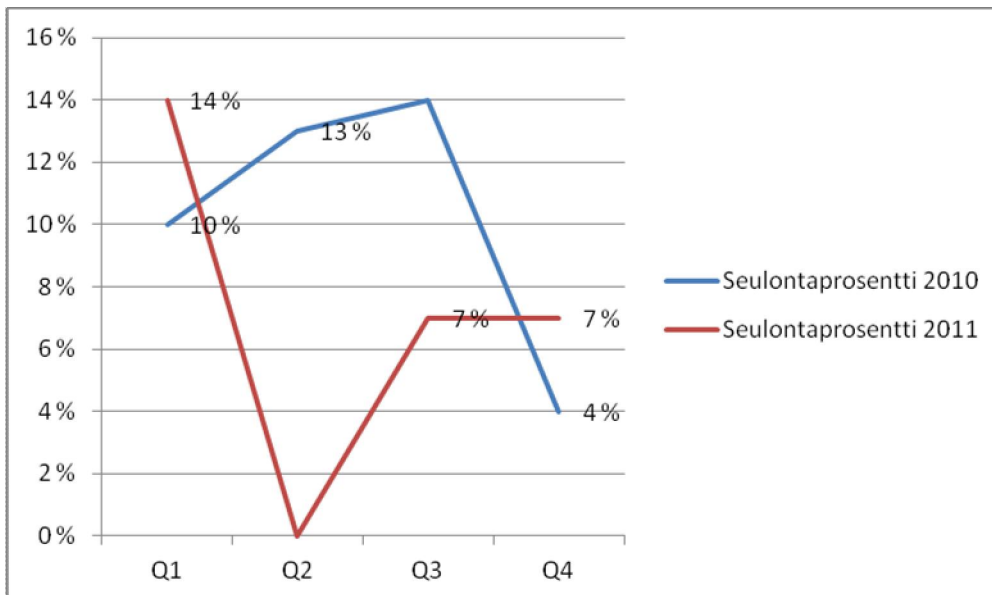


Jääkenttäsaatiö

Kuva 101. Lukumäärä tapauslajeittain.

1.10.2011 - 31.12.2011	
TAPAUSLAJIT	
Passivoitu	
Ennakonperintärekisteri - ei rekisterissä	
Arvonlisäverovelvollisuus - ei rekisterissä	
Verovelka yli 10 000 euroa	1
Verovelkaa, maksusuunnitelma	
Perintäeste	
Konkurssivaiheita	
Arvonlisäverovelvollisuus - ei toimintaa	1
Arvonlisäverovelvollisuus - arvioitu	
Työnantajarekisterissä - ei palkanmaksua	
Työnantajarekisterissä - arvioitu	
KOHDEASIAKKAAT, LKM	27
SEULOUTUNEET, LKM	2
SEULONTAPROSENTTI	7 %

Kuva 102. Seulontaprosentin kehitys.



Helsingin Seniorisäätiö

Kuva 103. Lukumäärä tapauslajeittain.

1.10.2011 - 31.12.2011	
TAPAUSLAJIT	
Passivoitu	
Ennakonperintärekisteri - ei rekisterissä	
Arvonlisäverovelvollisuus - ei rekisterissä	
Verovelka yli 10 000 euroa	
Verovelkaa, maksusuunnitelma	
Perintäeste	
Konkurssivaiheita	
Arvonlisäverovelvollisuus - ei toimintaa	
Arvonlisäverovelvollisuus - arvioitu	
Työnantajarekisterissä - ei palkanmaksua	
Työnantajarekisterissä - arvioitu	
KOHDEASIAKKAAT, LKM	1
SEULOUTUNEET, LKM	
SEULONTAPROSENTTI	

Tapauslajit sekä seuloutuneiden kohdeasiakkaiden tapauslajikohtaiset lukumäärät on poistettu, mikäli kohdeasiakkaiden lukumäärä on vähemmän kuin 10.

Stadion-säätiö

Kuva 104. Lukumäärä tapauslajeittain.

1.10.2011 - 31.12.2011	
TAPAUSLAJIT	
Passivoitu	
Ennakonperintärekisteri - ei rekisterissä	
Arvonlisäverovelvollisuus - ei rekisterissä	
Verovelka yli 10 000 euroa	
Verovelkaa, maksusuunnitelma	
Perintäeste	
Konkurssivaiheita	
Arvonlisäverovelvollisuus - ei toimintaa	
Arvonlisäverovelvollisuus - arvioitu	
Työnantajarekisterissä - ei palkanmaksua	
Työnantajarekisterissä - arvioitu	
KOHDEASIAKKAAT, LKM	4
SEULOUTUNEET, LKM	-
SEULONTAPROSENTTI	-

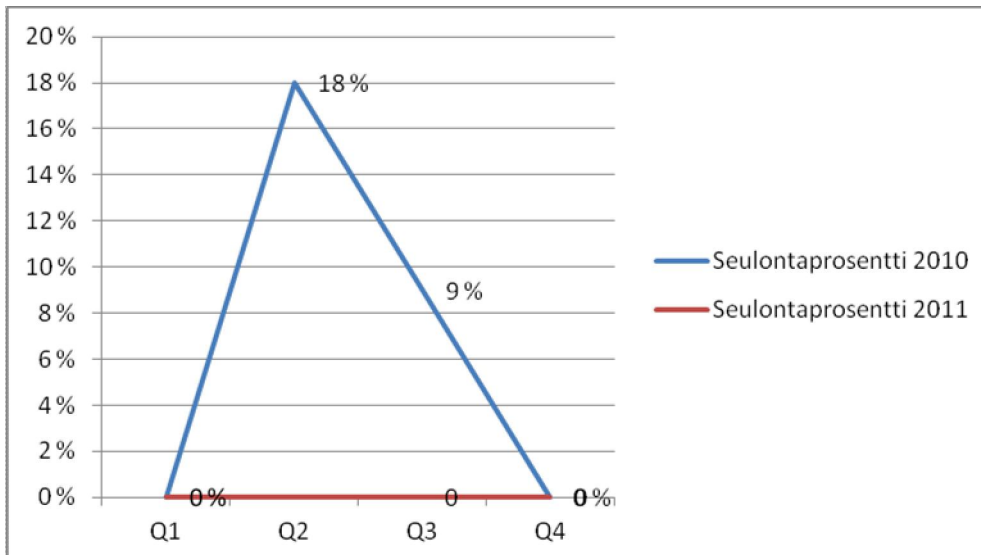
Oulunkylän sairaskotisäätiö

Kuva 105. Lukumäärä tapauslajeittain.

1.1.2011 - 31.3.2011	
TAPAUSLAJIT	
Passivoitu	
Ennakonperintärekisteri - ei rekisterissä	
Arvonlisäverovelvollisuus - ei rekisterissä	
Verovelka yli 10 000 euroa	
Verovelkaa, maksusuunnitelma	
Perintäeste	
Konkurssivaiheita	
Arvonlisäverovelvollisuus - ei toimintaa	
Arvonlisäverovelvollisuus - arvioitu	
Työnantajarekisterissä - ei palkanmaksua	
Työnantajarekisterissä - arvioitu	
KOHDEASIAKKAAT, LKM	7
SEULOUTUNEET, LKM	-
SEULONTAPROSENTTI	-

Tapauslajit sekä seuloutuneiden kohdeasiakkaiden tapauslajikohtaiset lukumäärät on poistettu, mikäli kohdeasiakkaiden lukumäärä on vähemmän kuin 10.

Kuva 106. Seulontaprosentin kehitys.

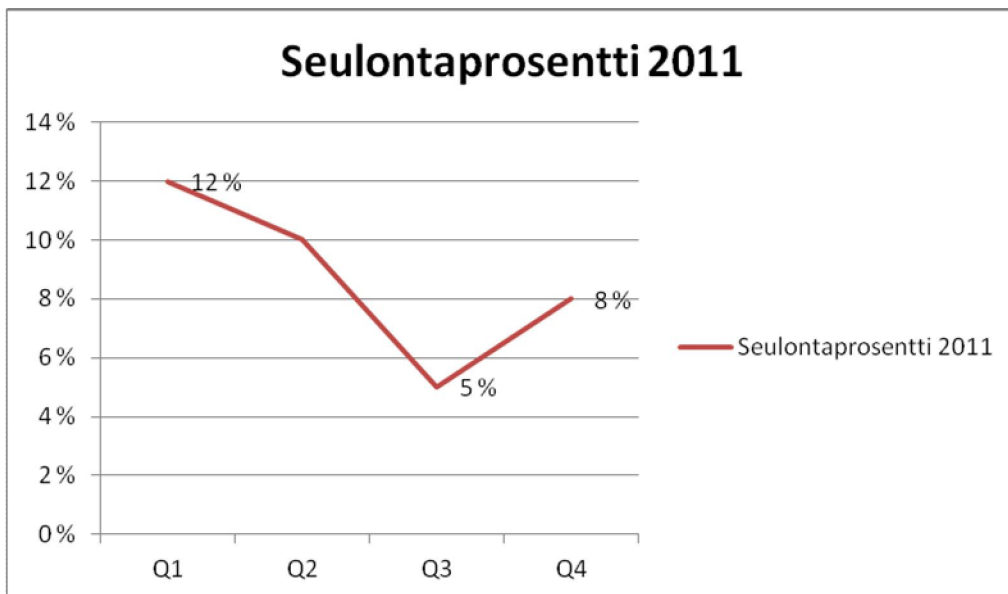


Niemikotisäätiö

Kuva 107. Lukumäärä tapauslajeittain.

1.10.2011 - 31.12.2011	
TAPAUSLAJIT	
Passivoitu	
Ennakonperintärekisteri - ei rekisterissä	1
Arvonlisäverovelvollisuus - ei rekisterissä	2
Verovelka yli 10 000 euroa	2
Verovelkaa, maksusuunnitelma	
Perintäeste	
Konkurssivaiheita	1
Arvonlisäverovelvollisuus - ei toimintaa	
Arvonlisäverovelvollisuus - arvioitu	
Työnantajarekisterissä - ei palkanmaksua	2
Työnantajarekisterissä - arvioitu	
KOHDEASIAKKAAT, LKM	63
SEULOUTUNEET, LKM	5
SEULONTAPROSENTTI	8 %

Kuva 108. Seulontaprosentin kehitys.



Tytäryhtiöt

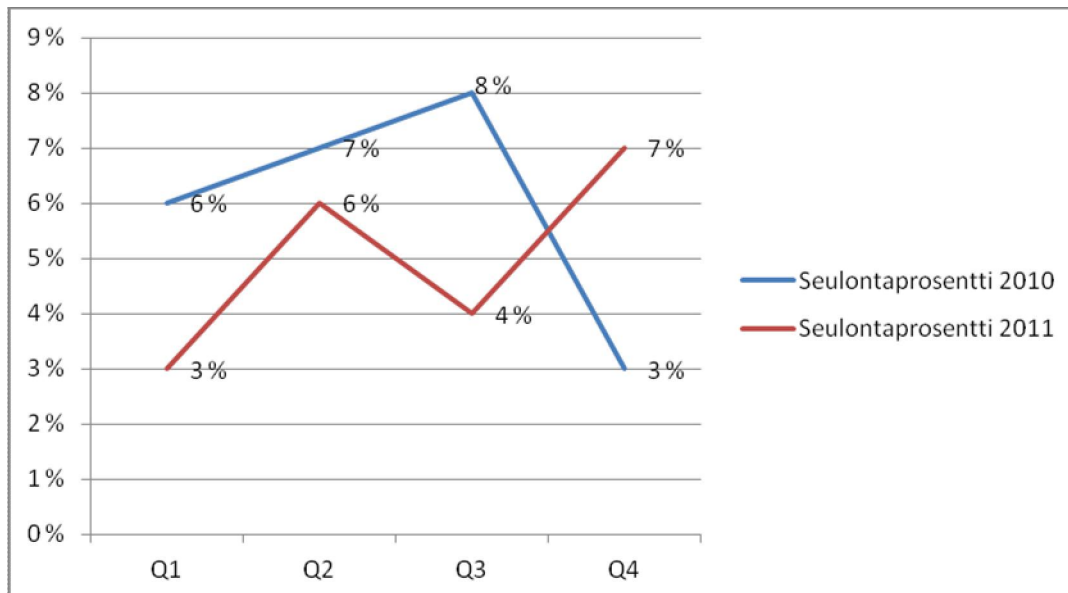
Auroranlinna Koy

Kuva 109. Lukumäärä tapauslajeittain.

1.10.2011 - 31.12.2011

TAPAUSLAJIT	
Passivoitu	
Ennakkonperintärekisteri - ei rekisterissä	
Arvonlisäverovelvollisuus - ei rekisterissä	
Verovelka yli 10 000 euroa	5
Verovelkaa, maksusuunnitelma	1
Perintäeste	
Konkurssivaiheita	2
Arvonlisäverovelvollisuus - ei toimintaa	
Arvonlisäverovelvollisuus - arvioitu	4
Työnantajarekisterissä - ei palkanmaksua	1
Työnantajarekisterissä - arvioitu	
KOHDEASIAKKAAT, LKM	147
SEULOUTUNEET, LKM	10
SEULONTAPROSENTTI	7 %

Kuva 110. Seulontaprosentin kehitys.



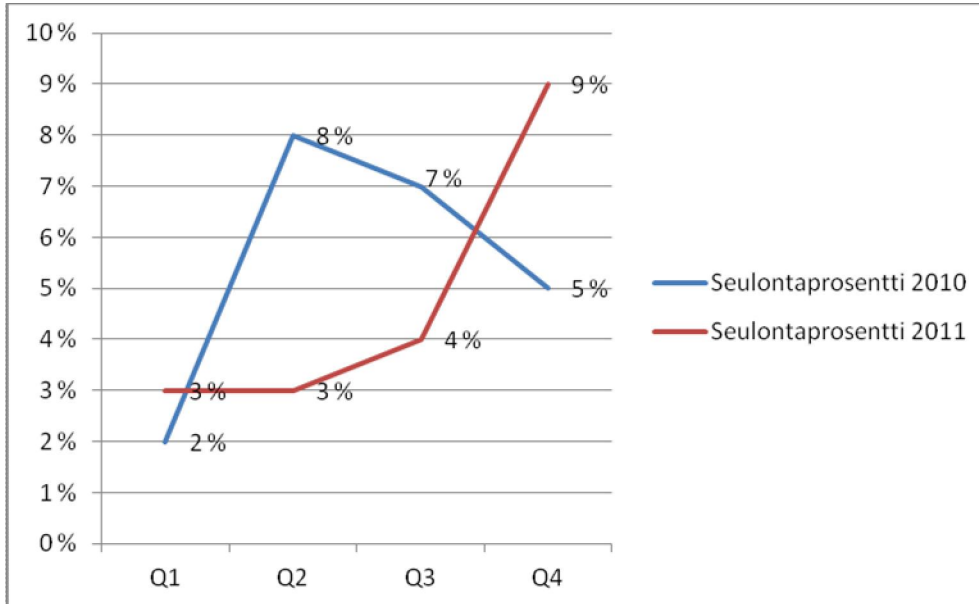
Helen Sähköverkko Oy

Kuva 111. Lukumäärä tapauslajeittain.

1.10.2011 - 31.12.2011

TAPAUSLAJIT	
Passivoitu	
Ennakkonperintärekisteri - ei rekisterissä	4
Arvonlisäverovelvollisuus - ei rekisterissä	2
Verovelka yli 10 000 euroa	4
Verovelkaa, maksusuunnitelma	1
Perintäeste	2
Konkurssivaiheita	2
Arvonlisäverovelvollisuus - ei toimintaa	
Arvonlisäverovelvollisuus - arvioitu	3
Työnantajarekisterissä - ei palkanmaksua	
Työnantajarekisterissä - arvioitu	
KOHDEASIAKKAAT, LKM	75
SEULOUTUNEET, LKM	7
SEULONTAPROSENTTI	9 %

Kuva 112. Seulontaprosentin kehitys.



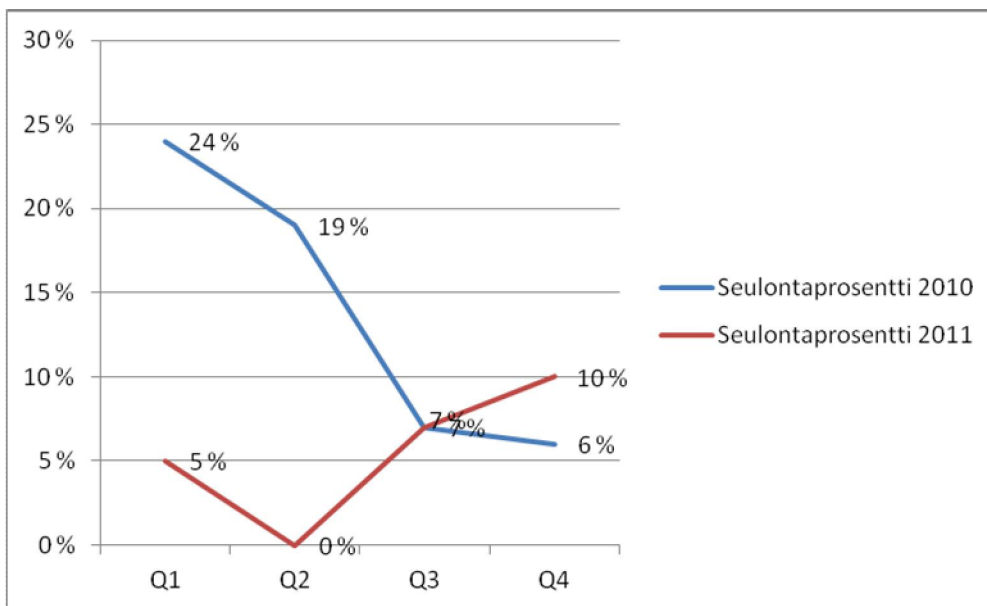
Helsingin Liikuntahallit Oy

Kuva 113. Lukumäärä tapauslajeittain.

1.10.2011 - 31.12.2011

TAPAUSLAJIT	
Passivoitu	
Ennakonperintärekisteri - ei rekisterissä	
Arvonlisäverovelvollisuus - ei rekisterissä	
Verovelka yli 10 000 euroa	1
Verovelkaa, maksusuunnitelma	
Perintäeste	
Konkurssivaiheita	
Arvonlisäverovelvollisuus - ei toimintaa	
Arvonlisäverovelvollisuus - arvioitu	1
Työnantajarekisterissä - ei palkanmaksua	
Työnantajarekisterissä - arvioitu	
KOHDEASIAKKAAT, LKM	20
SEULOUTUNEET, LKM	2
SEULONTAPROSENTTI	10 %

Kuva 114. Seulontaprosentin kehitys.



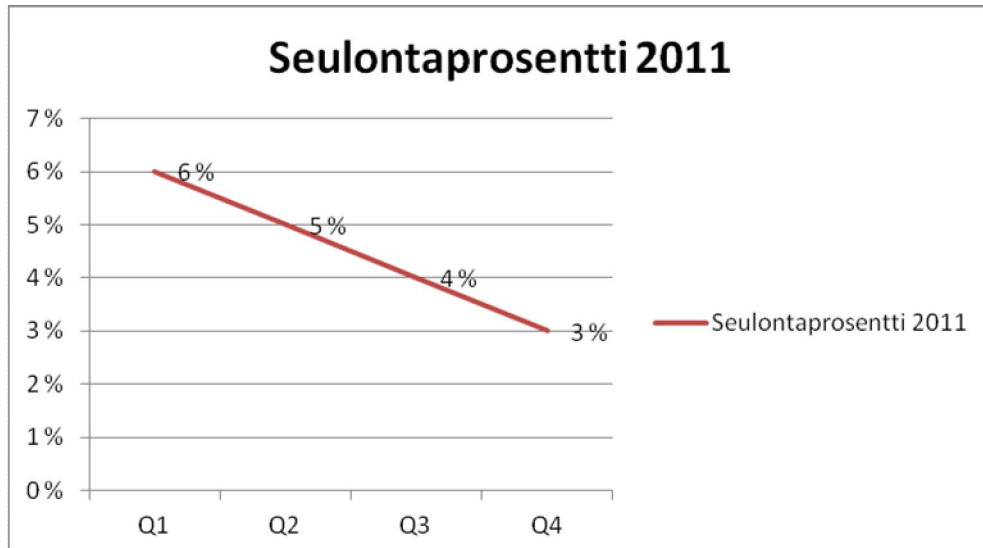
Helsingin Palveluasunnot Koy

Kuva 115. Lukumäärä tapauslajeittain.

1.1.2011 - 31.3.2011

TAPAUSLAJIT	
Passivoitu	
Ennakonperintärekisteri - ei rekisterissä	
Arvonlisäverovelvollisuus - ei rekisterissä	
Verovelka yli 10 000 euroa	4
Verovelkaa, maksusuunnitelma	3
Perintäeste	
Konkurssivaiheita	1
Arvonlisäverovelvollisuus - ei toimintaa	
Arvonlisäverovelvollisuus - arvioitu	1
Työnantajarekisterissä - ei palkanmaksua	
Työnantajarekisterissä - arvioitu	
KOHDEASIAKKAAT, LKM	162
SEULOUTUNEET, LKM	5
SEULONTAPROSENTTI	3 %

Kuva 116. Seulontaprosentin kehitys.



Helsingin Väylä Oy

Kuva 117. Lukumäärä tapauslajeittain.

1.10.2011 - 31.12.2011	
TAPAUSLAJIT	
Passivoitu	
Ennakonperintärekisteri - ei rekisterissä	
Arvonlisäverovelvollisuus - ei rekisterissä	
Verovelka yli 10 000 euroa	
Verovelkaa, maksusuunnitelma	
Perintäeste	
Konkurssivaiheita	
Arvonlisäverovelvollisuus - ei toimintaa	
Arvonlisäverovelvollisuus - arvioitu	
Työnantajarekisterissä - ei palkanmaksua	
Työnantajarekisterissä - arvioitu	
KOHDEASIAKKAAT, LKM	3
SEULOUTUNEET, LKM	-
SEULONTAPROSENTTI	-

Tapauslajit sekä seuloutuneiden kohdeasiakkaiden tapauslajikohtaiset lukumäärät on poistettu, mikäli kohdeasiakkaiden lukumäärä on vähemmän kuin 10.

Helsinki Region Marketing Oy

Kuva 118. Lukumäärä tapauslajeittain.

1.10.2011 - 31.12.2011	
TAPAUSLAJIT	
Passivoitu	
Ennakonperintärekisteri - ei rekisterissä	
Arvonlisäverovelvollisuus - ei rekisterissä	
Verovelka yli 10 000 euroa	
Verovelkaa, maksusuunnitelma	
Perintäeste	
Konkurssivaiheita	
Arvonlisäverovelvollisuus - ei toimintaa	
Arvonlisäverovelvollisuus - arvioitu	
Työnantajarekisterissä - ei palkanmaksua	
Työnantajarekisterissä - arvioitu	
KOHDEASIAKKAAT, LKM	1
SEULOUTUNEET, LKM	-
SEULONTAPROSENTTI	-

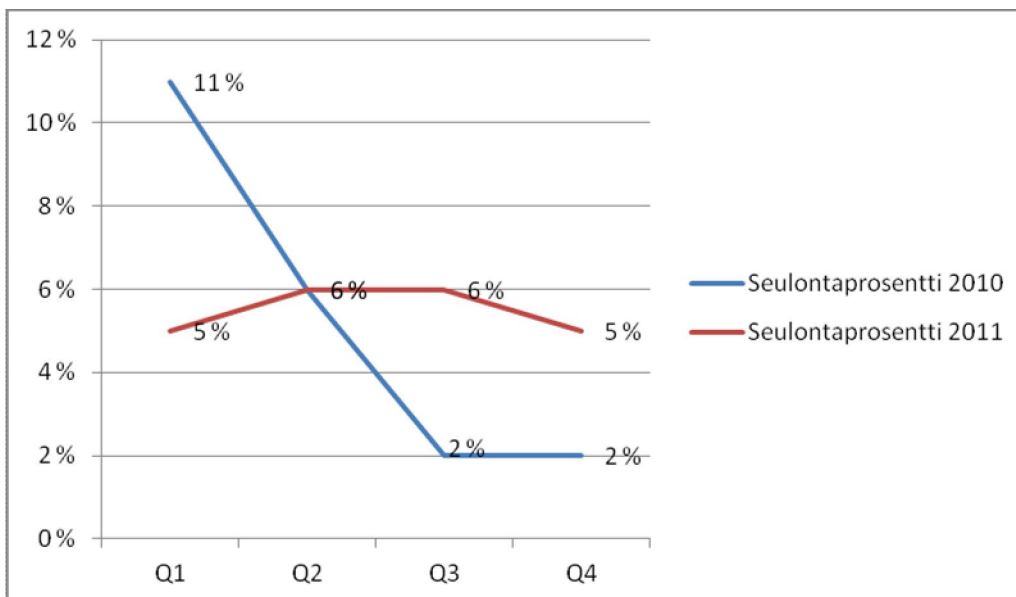
Tapauslajit sekä seuloutuneiden kohdeasiakkaiden tapauslajikohtaiset lukumäärät on poistettu, mikäli kohdeasiakkaiden lukumäärä on vähemmän kuin 10.

Helsingin Toimitilat Koy

Kuva 119. Lukumäärä tapauslajeittain.

1.10.2011 - 31.12.2011	
TAPAUSLAJIT	
Passivoitu	
Ennakonperintärekisteri - ei rekisterissä	2
Arvonlisäverovelvollisuus - ei rekisterissä	1
Verovelka yli 10 000 euroa	2
Verovelkaa, maksusuunnitelma	1
Perintäeste	
Konkurssivaiheita	1
Arvonlisäverovelvollisuus - ei toimintaa	1
Arvonlisäverovelvollisuus - arvioitu	2
Työnantajarekisterissä - ei palkanmaksua	1
Työnantajarekisterissä - arvioitu	
KOHDEASIAKKAAT, LKM	73
SEULOUTUNEET, LKM	4
SEULONTAPROSENTTI	5 %

Kuva 120. Seulontaprosentin kehitys.

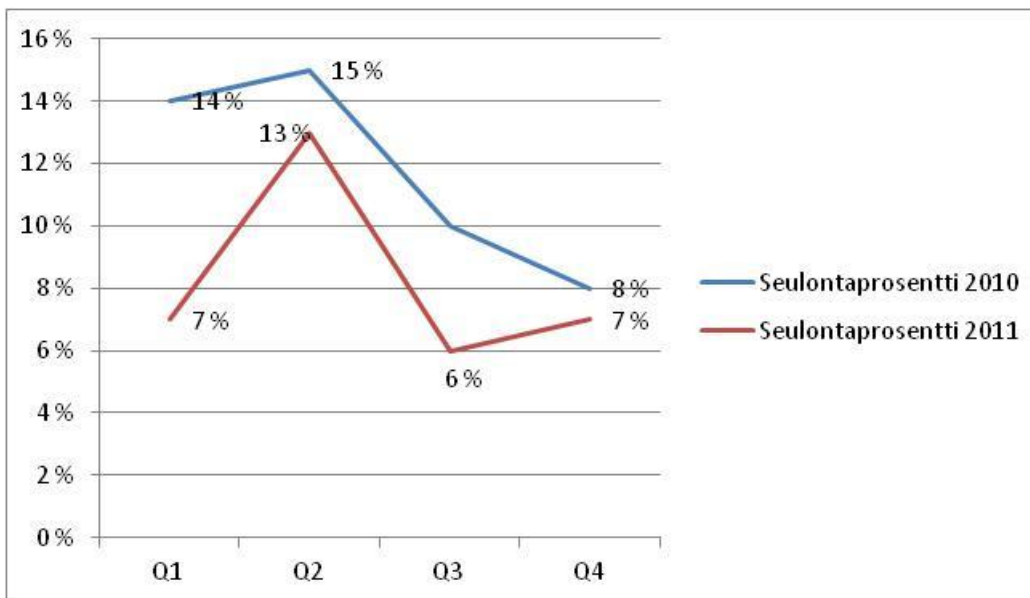


Kaapelitalo Koy

Kuva 121. Lukumäärä tapauslajeittain.

1.10.2011 - 31.12.2011	
TAPAUSLAJIT	
Passivoitu	
Ennakonperintärekisteri - ei rekisterissä	1
Arvonlisäverovelvollisuus - ei rekisterissä	1
Verovelka yli 10 000 euroa	6
Verovelkaa, maksusuunnitelma	3
Perintäeste	1
Konkurssivaiheita	
Arvonlisäverovelvollisuus - ei toimintaa	1
Arvonlisäverovelvollisuus - arvioitu	
Työnantajarekisterissä - ei palkanmaksua	3
Työnantajarekisterissä - arvioitu	
KOHDEASIAKKAAT, LKM	149
SEULOUTUNEET, LKM	10
SEULONTAPROSENTTI	7 %

Kuva 122. Seulontaprocentin kehitys.



Gardenia Oy Ab

Kuva 123. Lukumäärä tapauslajeittain.

1.10.2011 - 31.12.2011	
TAPAUSLAJIT	
Passivoitu	
Ennakonperintärekisteri - ei rekisterissä	
Arvonlisäverovelvollisuus - ei rekisterissä	
Verovelka yli 10 000 euroa	
Verovelkaa, maksusuunnitelma	
Perintäeste	
Konkurssivaiheita	
Arvonlisäverovelvollisuus - ei toimintaa	
Arvonlisäverovelvollisuus - arvioitu	
Työnantajarekisterissä - ei palkanmaksua	
Työnantajarekisterissä - arvioitu	
KOHDEASIAKKAAT, LKM	3
SEULOUTUNEET, LKM	-
SEULONTAPROSENTTI	-

Tapauslajit sekä seuloutuneiden kohdeasiakkaiden tapauslajikohtaiset lukumäärät on poistettu, mikäli kohdeasiakkaiden lukumäärä on vähemmän kuin 10.

Helsinginkatu 25 Koy

Kuva 124. Lukumäärä tapauslajeittain.

1.10.2011 - 31.12.2011	
TAPAUSLAJIT	
Passivoitu	
Ennakonperintärekisteri - ei rekisterissä	
Arvonlisäverovelvollisuus - ei rekisterissä	
Verovelka yli 10 000 euroa	
Verovelkaa, maksusuunnitelma	
Perintäeste	
Konkurssivaiheita	
Arvonlisäverovelvollisuus - ei toimintaa	
Arvonlisäverovelvollisuus - arvioitu	
Työnantajarekisterissä - ei palkanmaksua	
Työnantajarekisterissä - arvioitu	
KOHDEASIAKKAAT, LKM	8
SEULOUTUNEET, LKM	-
SEULONTAPROSENTTI	-

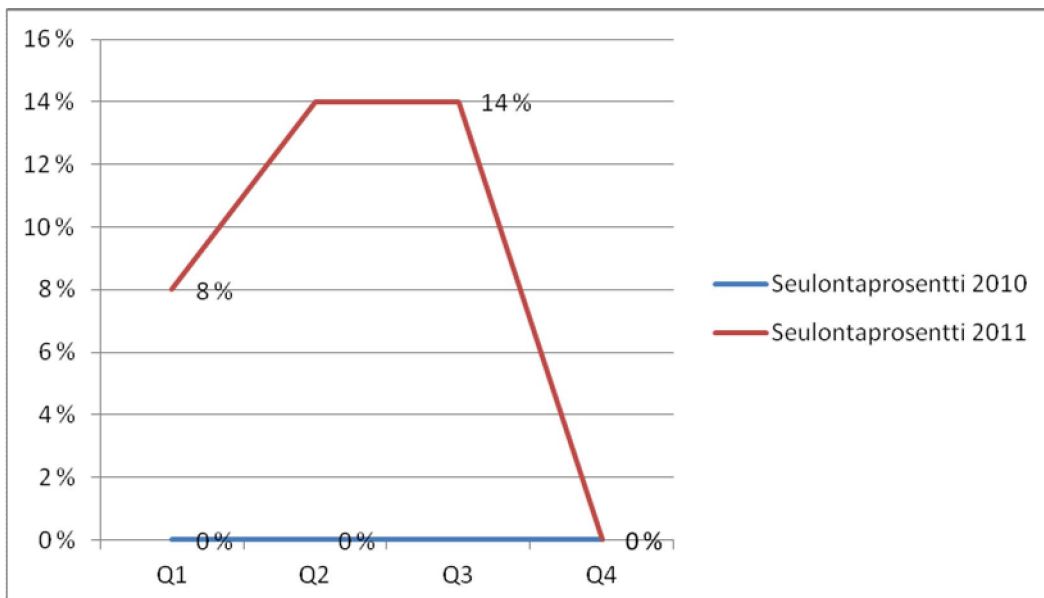
Tapauslajit sekä seuloutuneiden kohdeasiakkaiden tapauslajikohtaiset lukumäärät on poistettu, mikäli kohdeasiakkaiden lukumäärä on vähemmän kuin 10.

Mankala Oy Ab

Kuva 125. Lukumäärä tapauslajeittain.

1.10.2011 - 31.12.2011	
TAPAUSLAJIT	
Passivoitu	
Ennakonperintärekisteri - ei rekisterissä	
Arvonlisäverovelvollisuus - ei rekisterissä	
Verovelka yli 10 000 euroa	
Verovelkaa, maksusuunnitelma	
Perintäeste	
Konkurssivaiheita	
Arvonlisäverovelvollisuus - ei toimintaa	
Arvonlisäverovelvollisuus - arvioitu	
Työnantajarekisterissä - ei palkanmaksua	
Työnantajarekisterissä - arvioitu	
KOHDEASIAKKAAT, LKM	28
SEULOUTUNEET, LKM	-
SEULONTAPROSENTTI	0 %

Kuva 126. Seulontaprosentin kehitys.



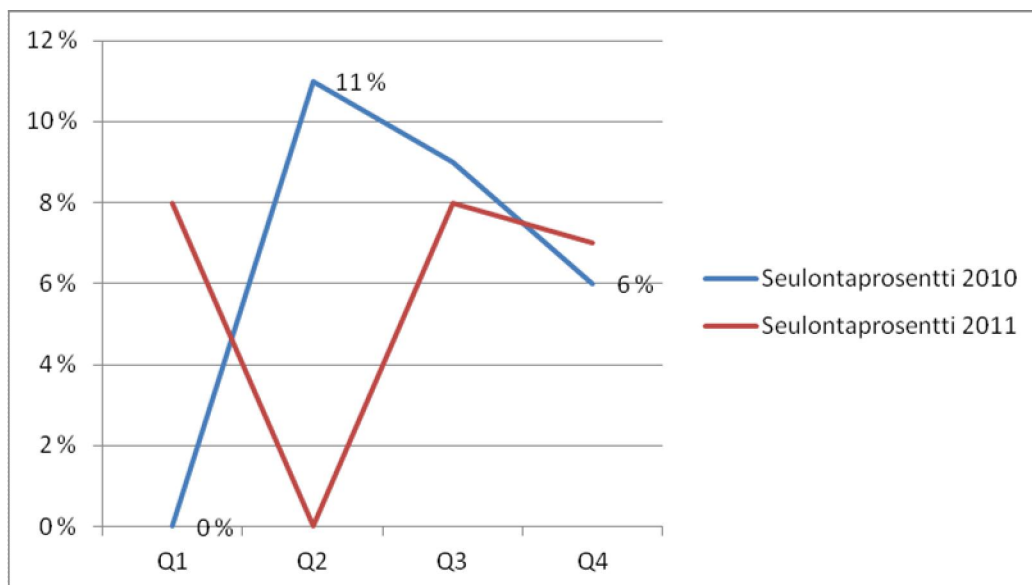
Mitox Oy

Kuva 127. Lukumäärä tapauslajeittain.

1.10.2011 - 31.12.2011

TAPAUSLAJIT	
Passivoitu	
Ennakonperintärekisteri - ei rekisterissä	
Arvonlisäverovelvollisuus - ei rekisterissä	1
Verovelka yli 10 000 euroa	
Verovelkaa, maksusuunnitelma	
Perintäeste	
Konkurssivaiheita	
Arvonlisäverovelvollisuus - ei toimintaa	
Arvonlisäverovelvollisuus - arvioitu	
Työnantajarekisterissä - ei palkanmaksua	
Työnantajarekisterissä - arvioitu	
KOHDEASIAKKAAT, LKM	15
SEULOUTUNEET, LKM	1
SEULONTAPROSENTTI	7 %

Kuva 128. Seulontaprosentin kehitys.



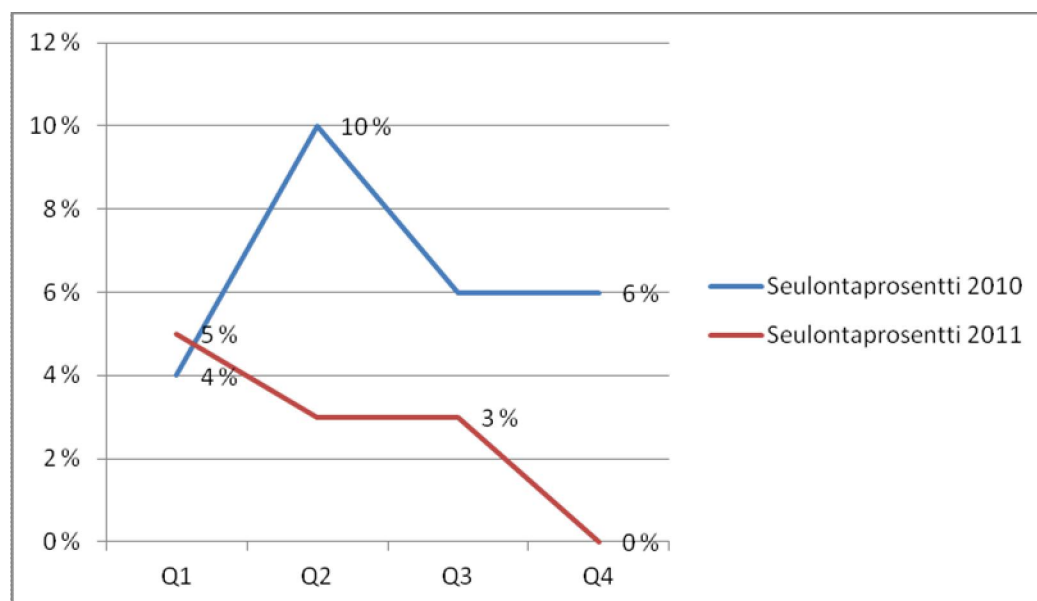
Mäkelänrinteen Uintikeskus Oy

Kuva 129. Lukumäärä tapauslajeittain.

1.10.2011 - 31.12.2011

TAPAUSLAJIT	
Passivoitu	
Ennakonperintärekisteri - ei rekisterissä	
Arvonlisäverovelvollisuus - ei rekisterissä	
Verovelka yli 10 000 euroa	
Verovelkaa, maksusuunnitelma	
Perintäeste	
Konkurssivaiheita	
Arvonlisäverovelvollisuus - ei toimintaa	
Arvonlisäverovelvollisuus - arvioitu	
Työnantajarekisterissä - ei palkanmaksua	
Työnantajarekisterissä - arvioitu	
KOHDEASIAKKAAT, LKM	27
SEULOUTUNEET, LKM	-
SEULONTAPROSENTTI	0 %

Kuva 130. Seulontaprosentin kehitys.

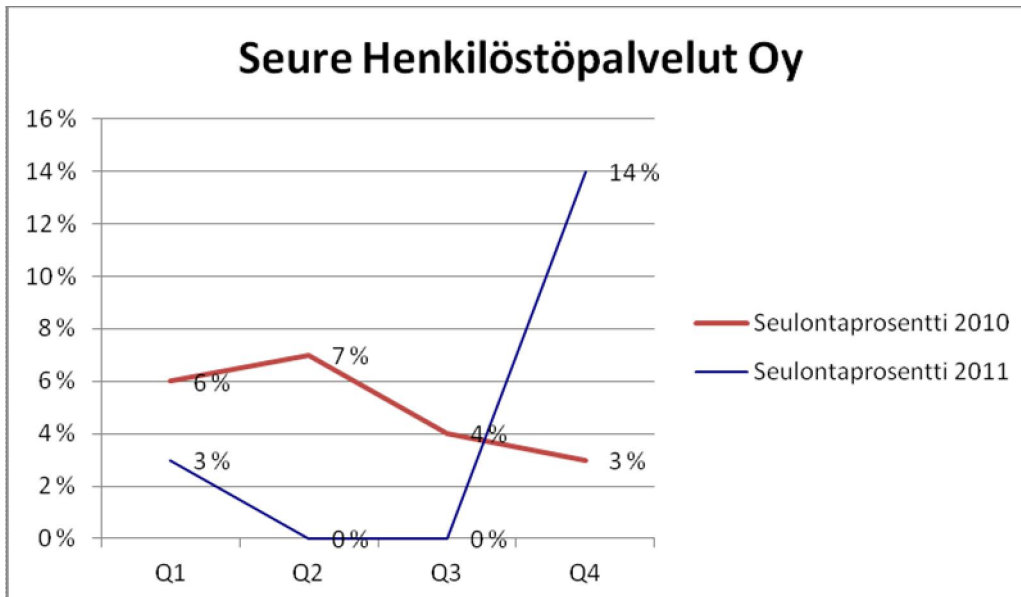


Seure Henkilöstöpalvelut Oy

Kuva 131. Lukumäärä tapauslajeittain.

1.10.2011 - 31.12.2011	
TAPAUSLAJIT	
Passivoitu	
Ennakkonperintärekisteri - ei rekisterissä	1
Arvonlisäverovelvollisuus - ei rekisterissä	1
Verovelka yli 10 000 euroa	4
Verovelkaa, maksusuunnitelma	2
Perintäeste	
Konkurssivaiheita	2
Arvonlisäverovelvollisuus - ei toimintaa	
Arvonlisäverovelvollisuus - arvioitu	2
Työnantajarekisterissä - ei palkanmaksua	
Työnantajarekisterissä - arvioitu	
KOHDEASIAKKAAT, LKM	29
SEULOUTUNEET, LKM	4
SEULONTAPROSENTTI	14 %

Kuva 132. Seulontaprosentin kehitys.

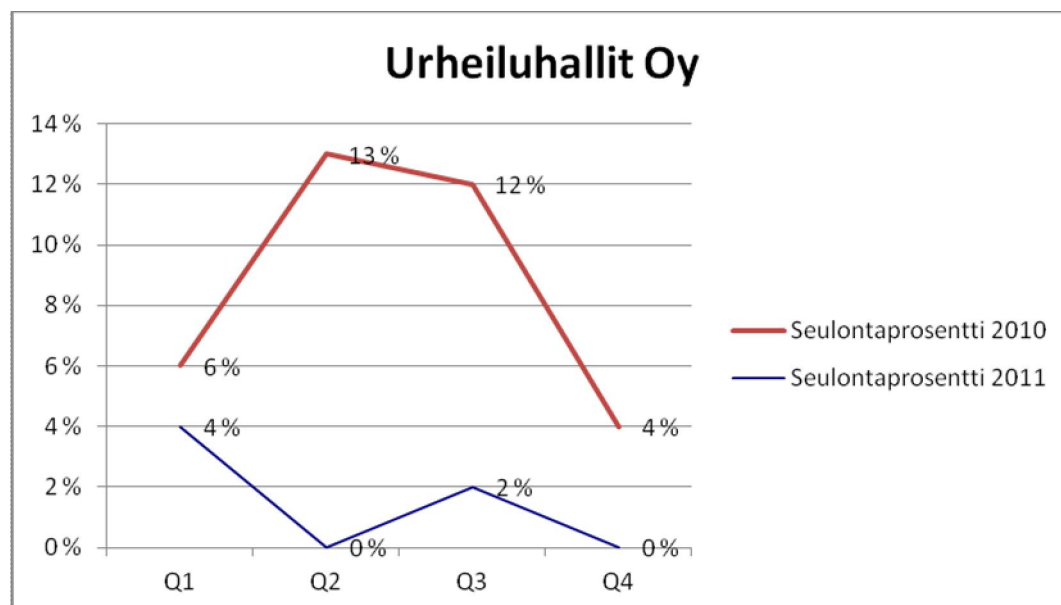


Urheiluhallit Oy

Kuva 133. Lukumäärä tapauslajeittain.

1.10.2011 - 31.12.2011	
TAPAUSLAJIT	
Passivoitu	
Ennakonperintärekisteri - ei rekisterissä	
Arvonlisäverovelvollisuus - ei rekisterissä	
Verovelka yli 10 000 euroa	
Verovelkaa, maksusuunnitelma	
Perintäeste	
Konkurssivaiheita	
Arvonlisäverovelvollisuus - ei toimintaa	
Arvonlisäverovelvollisuus - arvioitu	
Työnantajarekisterissä - ei palkanmaksua	
Työnantajarekisterissä - arvioitu	
KOHDEASIAKKAAT, LKM	53
SEULOUTUNEET, LKM	-
SEULONTAPROSENTTI	0 %

Kuva 134. Seulontaprosentin kehitys.



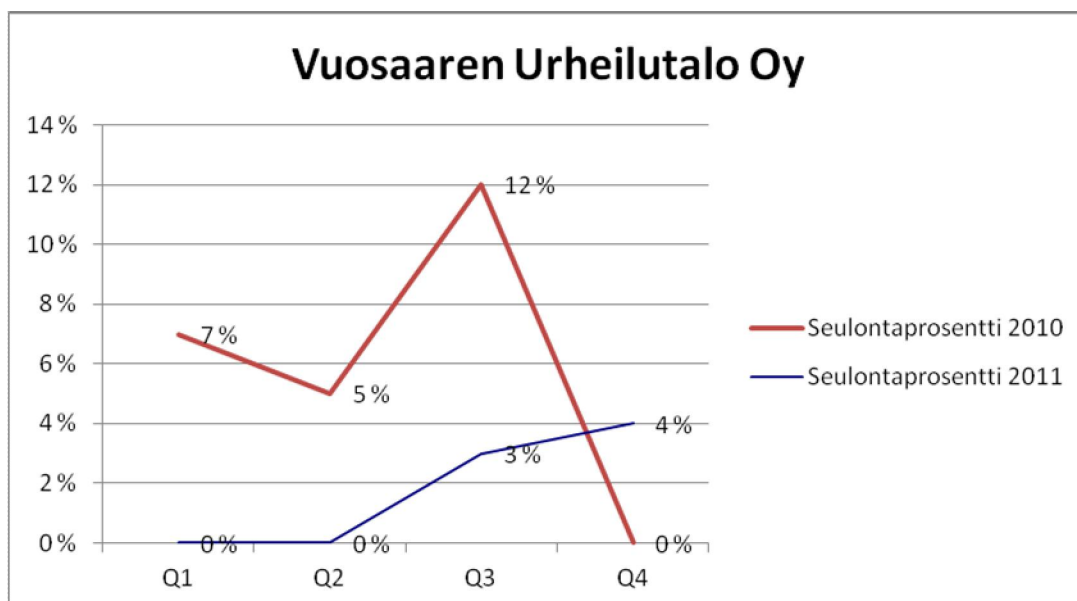
Vuosaaren Urheilutalo Oy

Kuva 135. Lukumäärä tapauslajeittain.

1.10.2011 - 31.12.2011

TAPAUSLAJIT	
Passivoitu	
Ennakkonperintärekisteri - ei rekisterissä	
Arvonlisäverovelvollisuus - ei rekisterissä	1
Verovelka yli 10 000 euroa	1
Verovelkaa, maksusuunnitelma	
Perintäeste	
Konkurssivaiheita	1
Arvonlisäverovelvollisuus - ei toimintaa	
Arvonlisäverovelvollisuus - arvioitu	1
Työnantajarekisterissä - ei palkanmaksua	
Työnantajarekisterissä - arvioitu	
KOHDEASIAKKAAT, LKM	54
SEULOUTUNEET, LKM	2
SEULONTAPROSENTTI	4 %

Kuva 136. Seulontaprosentin kehitys.

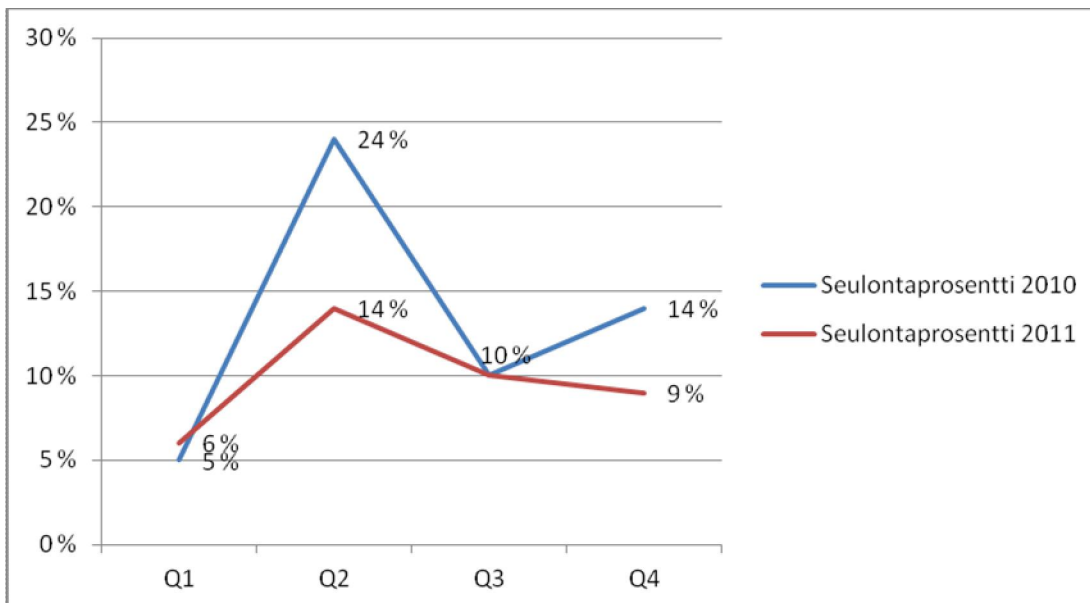


Finlandia-talo Oy

Kuva 137. Lukumäärä tapauslajeittain.

1.10.2011 - 31.12.2011	
TAPAUSLAJIT	
Passivoitu	
Ennakonperintärekisteri - ei rekisterissä	
Arvonlisäverovelvollisuus - ei rekisterissä	
Verovelka yli 10 000 euroa	2
Verovelkaa, maksusuunnitelma	1
Perintäeste	
Konkurssivaiheita	1
Arvonlisäverovelvollisuus - ei toimintaa	1
Arvonlisäverovelvollisuus - arvioitu	
Työnantajarekisterissä - ei palkanmaksua	
Työnantajarekisterissä - arvioitu	
KOHDEASIAKKAAT, LKM	43
SEULOUTUNEET, LKM	4
SEULONTAPROSENTTI	9 %

Kuva 138. Seulontaprosentin kehitys.

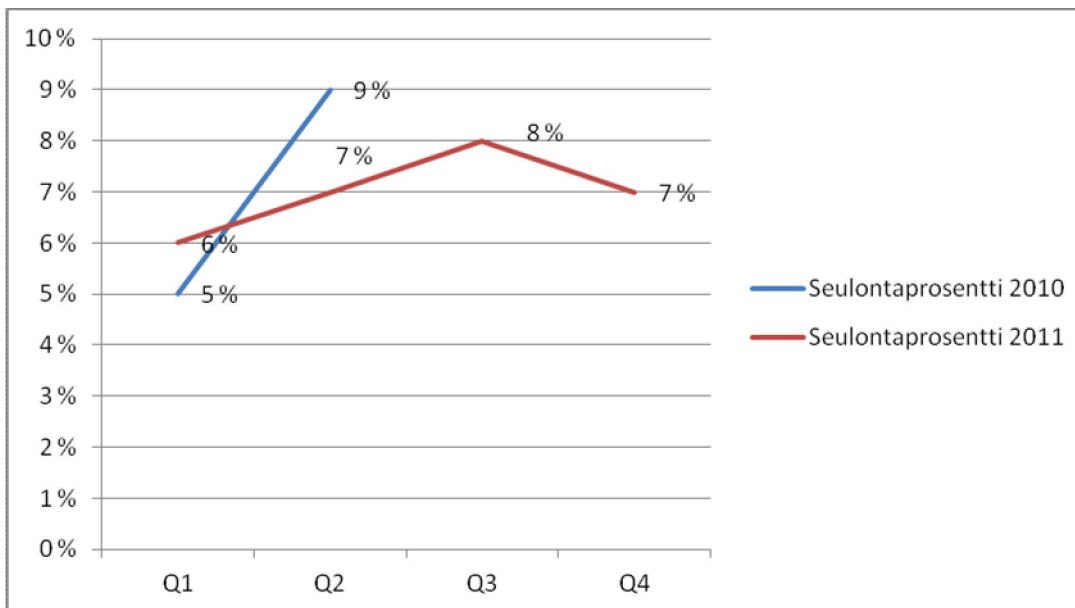


Helsingin Korkotukiasunnot Kkoy

Kuva 139. Lukumäärä tapauslajeittain.

1.10.2011 - 31.12.2011	
TAPAUSLAJIT	
Passivoitu	
Ennakonperintärekisteri - ei rekisterissä	1
Arvonlisäverovelvollisuus - ei rekisterissä	
Verovelka yli 10 000 euroa	7
Verovelkaa, maksusuunnitelma	2
Perintäeste	
Konkurssivaiheita	1
Arvonlisäverovelvollisuus - ei toimintaa	
Arvonlisäverovelvollisuus - arvioitu	3
Työnantajarekisterissä - ei palkanmaksua	1
Työnantajarekisterissä - arvioitu	1
KOHDEASIAKKAAT, LKM	124
SEULOUTUNEET, LKM	9
SEULONTAPROSENTTI	7 %

Kuva 140. Seulontaprosentin kehitys.



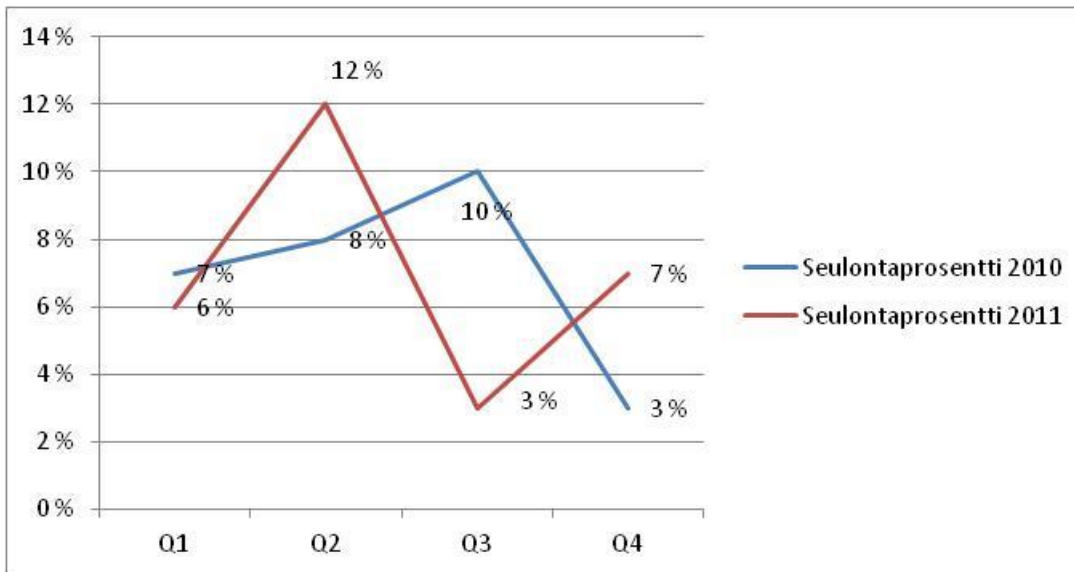
Vuoden 2010 kolmannella ja neljännellä kvartalilla ei ole ollut raportoitavia tietoja.

Heka-Kannelmäki Oy

Kuva 141. Lukumäärä tapauslajeittain.

1.10.2011 - 31.12.2011	
TAPAUSLAJIT	
Passivoitu	
Ennakonperintärekisteri - ei rekisterissä	
Arvonlisäverovelvollisuus - ei rekisterissä	1
Verovelka yli 10 000 euroa	2
Verovelkaa, maksusuunnitelma	
Perintäeste	
Konkurssivaiheita	1
Arvonlisäverovelvollisuus - ei toimintaa	
Arvonlisäverovelvollisuus - arvioitu	
Työnantajarekisterissä - ei palkanmaksua	
Työnantajarekisterissä - arvioitu	
KOHDEASIAKKAAT, LKM	46
SEULOUTUNEET, LKM	3
SEULONTAPROSENTTI	7 %

Kuva 142. Seulontaprosentin kehitys.



Laivalahdentori Koy

Kuva 142. Lukumäärä tapauslajeittain.

1.10.2011 - 31.12.2011	
TAPAUSLAJIT	
Passivoitu	
Ennakonperintärekisteri - ei rekisterissä	
Arvonlisäverovelvollisuus - ei rekisterissä	
Verovelka yli 10 000 euroa	
Verovelkaa, maksusuunnitelma	
Perintäeste	
Konkurssivaiheita	
Arvonlisäverovelvollisuus - ei toimintaa	
Arvonlisäverovelvollisuus - arvioitu	
Työnantajarekisterissä - ei palkanmaksua	
Työnantajarekisterissä - arvioitu	
KOHDEASIAKKAAT, LKM	1
SEULOUTUNEET, LKM	-
SEULONTAPROSENTTI	-

Tapauslajit sekä seuloutuneiden kohdeasiakkaiden tapauslajikohtaiset lukumäärät on poistettu, mikäli kohdeasiakkaiden lukumäärä on vähemmän kuin 10.

Helsingin Ice Sport Center Oy

Kuva 143. Lukumäärä tapauslajeittain.

1.10.2011 - 31.12.2011	
TAPAUSLAJIT	
Passivoitu	
Ennakonperintärekisteri - ei rekisterissä	
Arvonlisäverovelvollisuus - ei rekisterissä	
Verovelka yli 10 000 euroa	
Verovelkaa, maksusuunnitelma	
Perintäeste	
Konkurssivaiheita	
Arvonlisäverovelvollisuus - ei toimintaa	
Arvonlisäverovelvollisuus - arvioitu	
Työnantajarekisterissä - ei palkanmaksua	
Työnantajarekisterissä - arvioitu	
KOHDEASIAKKAAT, LKM	10
SEULOUTUNEET, LKM	
SEULONTAPROSENTTI	0 %

Tapauslajit sekä seuloutuneiden kohdeasiakkaiden tapauslajikohtaiset lukumäärät on poistettu, mikäli kohdeasiakkaiden lukumäärä on vähemmän kuin 10.

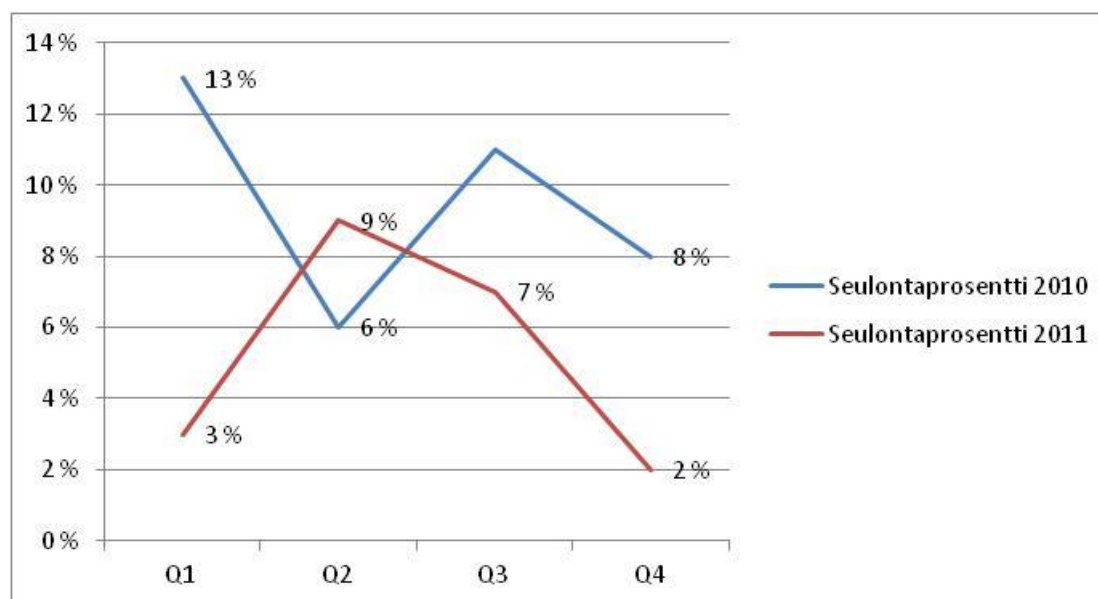
Heka-Kumpula Oy

Kuva 144. Lukumäärä tapauslajeittain.

1.10.2011 - 31.12.2011

TAPAUSLAJIT	
Passivoitu	
Ennakonperintärekisteri - ei rekisterissä	
Arvonlisäverovelvollisuus - ei rekisterissä	
Verovelka yli 10 000 euroa	2
Verovelkaa, maksusuunnitelma	
Perintäeste	
Konkurssivaiheita	
Arvonlisäverovelvollisuus - ei toimintaa	
Arvonlisäverovelvollisuus - arvioitu	
Työnantajarekisterissä - ei palkanmaksua	
Työnantajarekisterissä - arvioitu	
KOHDEASIAKKAAT, LKM	89
SEULOUTUNEET, LKM	2
SEULONTAPROSENTTI	2 %

Kuva 145. Seulontaprocentin kehitys.

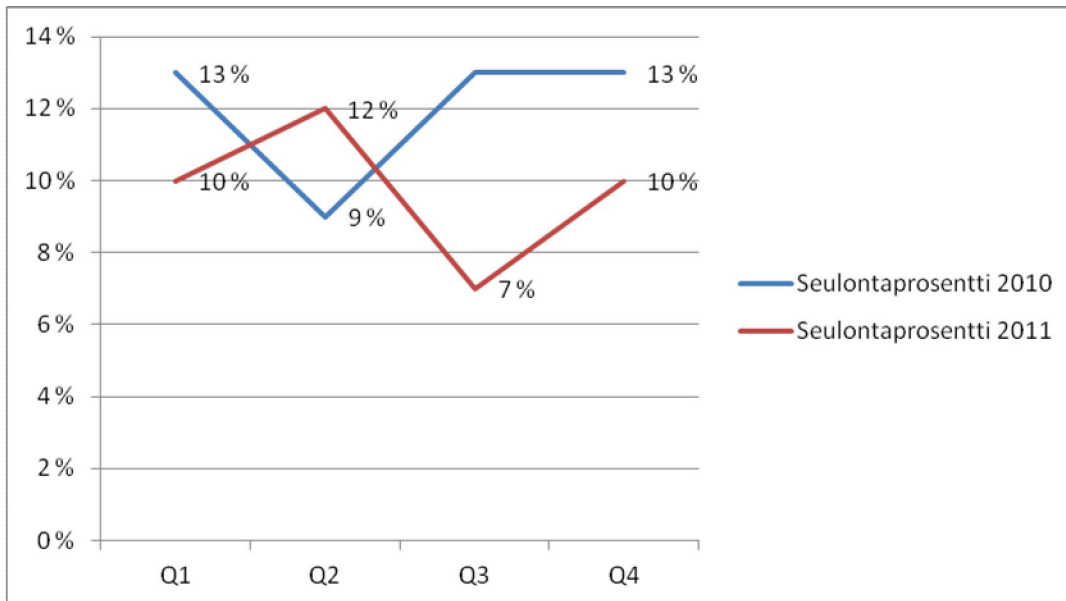


Heka-Laajasalo Oy

Kuva 146. Lukumäärä tapauslajeittain.

1.10.2011 - 31.12.2011	
TAPAUSLAJIT	
Passivoitu	
Ennakonperintärekisteri - ei rekisterissä	2
Arvonlisäverovelvollisuus - ei rekisterissä	
Verovelka yli 10 000 euroa	4
Verovelkaa, maksusuunnitelma	2
Perintäeste	
Konkurssivaiheita	
Arvonlisäverovelvollisuus - ei toimintaa	
Arvonlisäverovelvollisuus - arvioitu	2
Työnantajarekisterissä - ei palkanmaksua	
Työnantajarekisterissä - arvioitu	
KOHDEASIAKKAAT, LKM	70
SEULOUTUNEET, LKM	7
SEULONTAPROSENTTI	10 %

Kuva 147. Seulontaprosentin kehitys.



Heka-Malminkartano Oy

Kuva 148. Lukumäärä tapauslajeittain.

1.10.2011 - 31.12.2011	
TAPAUSLAJIT	
Passivoitu	
Ennakonperintärekisteri - ei rekisterissä	
Arvonlisäverovelvollisuus - ei rekisterissä	
Verovelka yli 10 000 euroa	
Verovelkaa, maksusuunnitelma	
Perintäeste	
Konkurssivaiheita	
Arvonlisäverovelvollisuus - ei toimintaa	
Arvonlisäverovelvollisuus - arvioitu	
Työnantajarekisterissä - ei palkanmaksua	
Työnantajarekisterissä - arvioitu	
KOHDEASIAKKAAT, LKM	8
SEULOUTUNEET, LKM	-
SEULONTAPROSENTTI	-

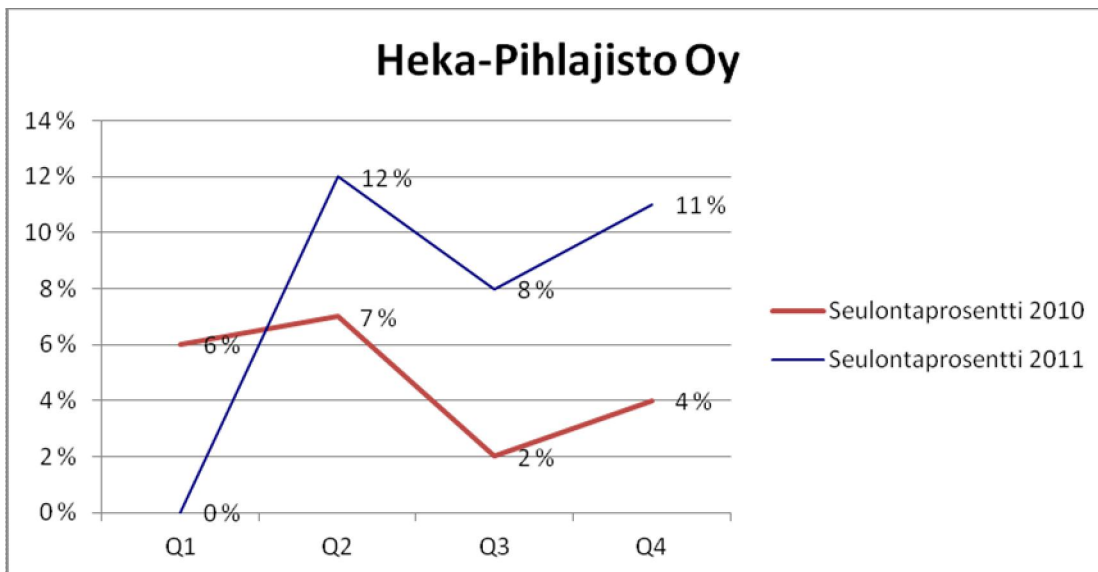
Tapauslajit sekä seuloutuneiden kohdeasiakkaiden tapauslajikohtaiset lukumäärät on poistettu, mikäli kohdeasiakkaiden lukumäärä on vähemmän kuin 10.

Heka-Pihlajisto Oy

Kuva 149. Lukumäärä tapauslajeittain.

1.10.2011 - 31.12.2011	
TAPAUSLAJIT	
Passivoitu	
Ennakonperintärekisteri - ei rekisterissä	2
Arvonlisäverovelvollisuus - ei rekisterissä	1
Verovelka yli 10 000 euroa	12
Verovelkaa, maksusuunnitelma	3
Perintäeste	1
Konkurssivaiheita	3
Arvonlisäverovelvollisuus - ei toimintaa	2
Arvonlisäverovelvollisuus - arvioitu	1
Työnantajarekisterissä - ei palkanmaksua	2
Työnantajarekisterissä - arvioitu	
KOHDEASIAKKAAT, LKM	184
SEULOUTUNEET, LKM	21
SEULONTAPROSENTTI	11 %

Kuva 150. Seulontaprosentin kehitys.

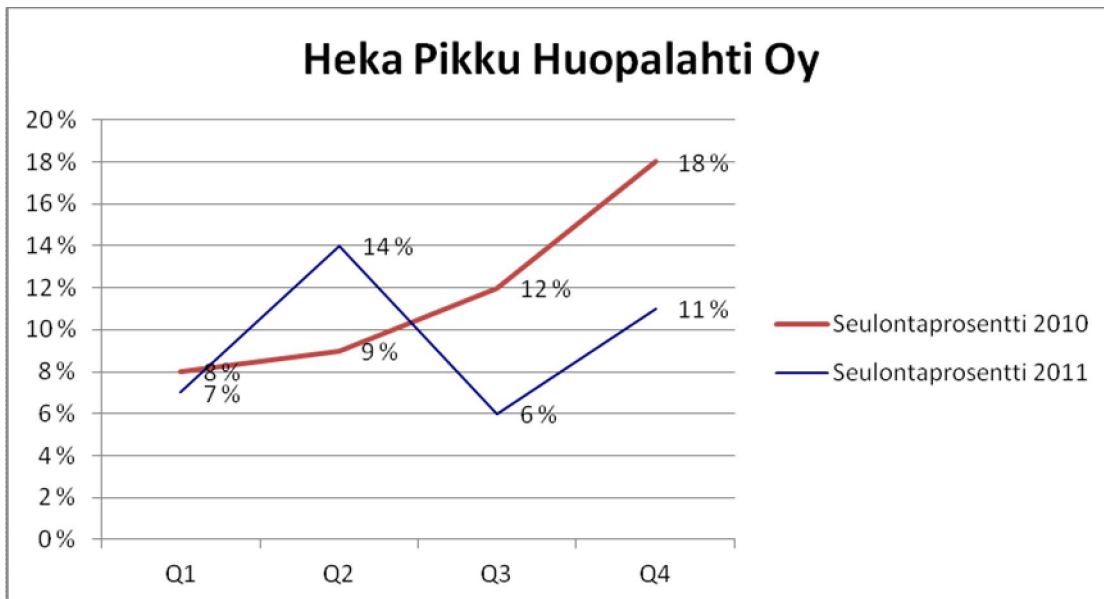


Heka Pikku Huopalahti Oy

Kuva 151. Lukumäärä tapauslajeittain.

1.10.2011 - 31.12.2011	
TAPAUSLAJIT	
Passivoitu	
Ennakonperintärekisteri - ei rekisterissä	3
Arvonlisäverovelvollisuus - ei rekisterissä	4
Verovelka yli 10 000 euroa	5
Verovelkaa, maksusuunnitelma	
Perintäeste	
Konkurssivaiheita	2
Arvonlisäverovelvollisuus - ei toimintaa	
Arvonlisäverovelvollisuus - arvioitu	1
Työnantajarekisterissä - ei palkanmaksua	1
Työnantajarekisterissä - arvioitu	
KOHDEASIAKKAAT, LKM	92
SEULOUTUNEET, LKM	10
SEULONTAPROSENTTI	11 %

Kuva 152. Seulontaprosentin kehitys.

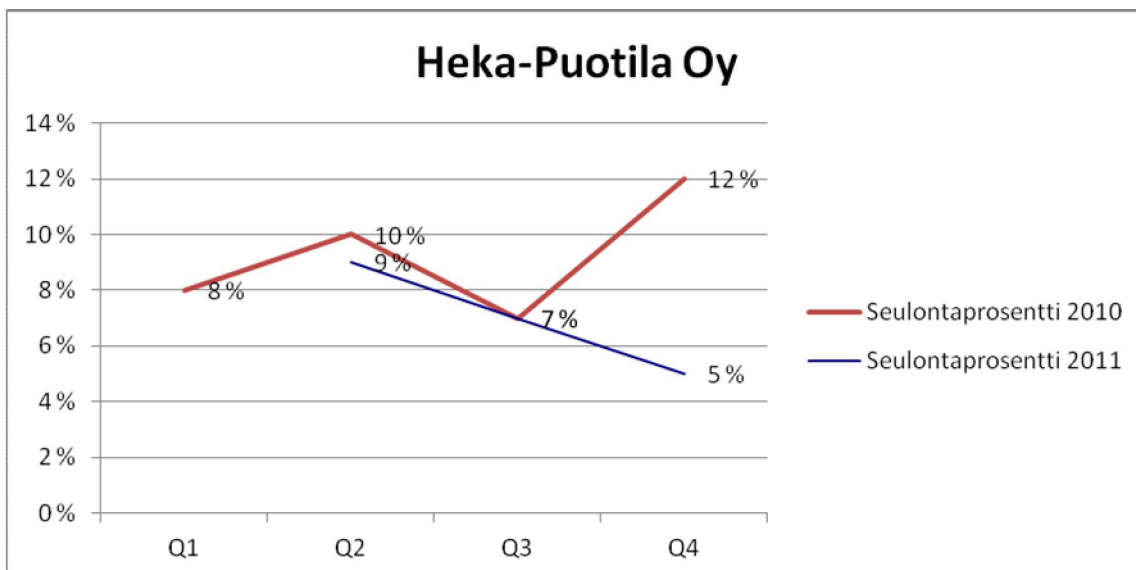


Heka-Puotila Oy

Kuva 153. Lukumäärä tapauslajeittain.

1.10.2011 - 30.12.2011	
TAPAUSLAJIT	
Passivoitu	
Ennakonperintärekisteri - ei rekisterissä	2
Arvonlisäverovelvollisuus - ei rekisterissä	2
Verovelka yli 10 000 euroa	3
Verovelkaa, maksusuunnitelma	
Perintäeste	
Konkurssivaiheita	
Arvonlisäverovelvollisuus - ei toimintaa	
Arvonlisäverovelvollisuus - arvioitu	1
Työnantajarekisterissä - ei palkanmaksua	
Työnantajarekisterissä - arvioitu	1
KOHDEASIAKKAAT, LKM	92
SEULOUTUNEET, LKM	5
SEULONTAPROSENTTI	5 %

Kuva 154. Seulontaprosentin kehitys.



Vuoden 2011 ensimmäisellä kvartaalilla ei ole ollut raportoitavia tietoja.

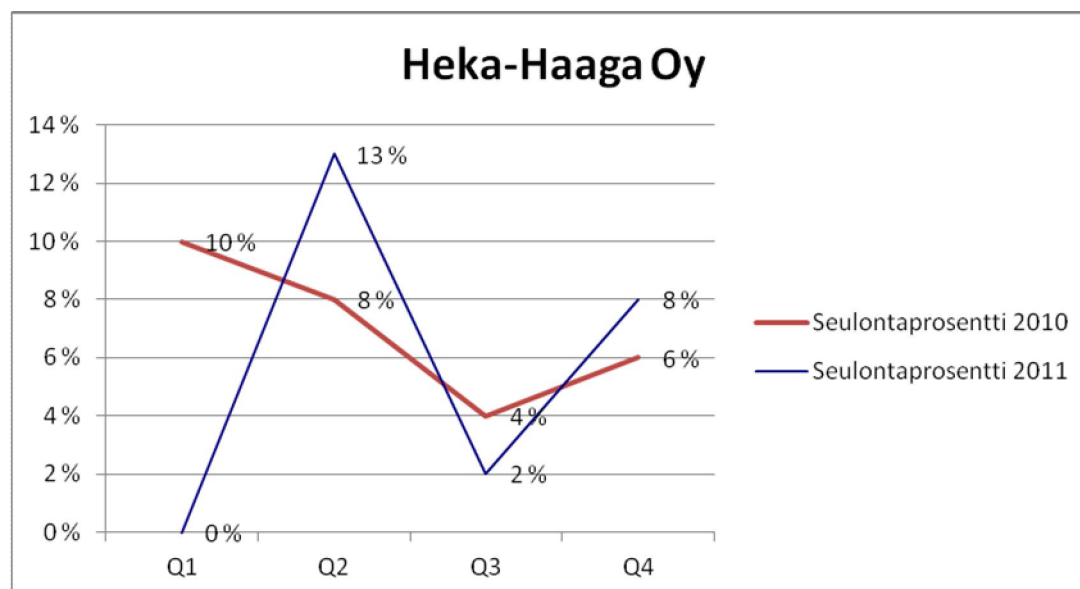
Heka-Haaga Oy

Kuva 155. Lukumäärä tapauslajeittain.

1.10.2011 - 31.12.2011

TAPAUSLAJIT	
Passivoitu	
Ennakkonperintärekisteri - ei rekisterissä	
Arvonlisäverovelvollisuus - ei rekisterissä	
Verovelka yli 10 000 euroa	4
Verovelkaa, maksusuunnitelma	
Perintäeste	
Konkurssivaiheita	
Arvonlisäverovelvollisuus - ei toimintaa	
Arvonlisäverovelvollisuus - arvioitu	
Työnantajarekisterissä - ei palkanmaksua	1
Työnantajarekisterissä - arvioitu	
KOHDEASIAKKAAT, LKM	64
SEULOUTUNEET, LKM	5
SEULONTAPROSENTTI	8 %

Kuva 156. Seulontaprosentin kehitys.

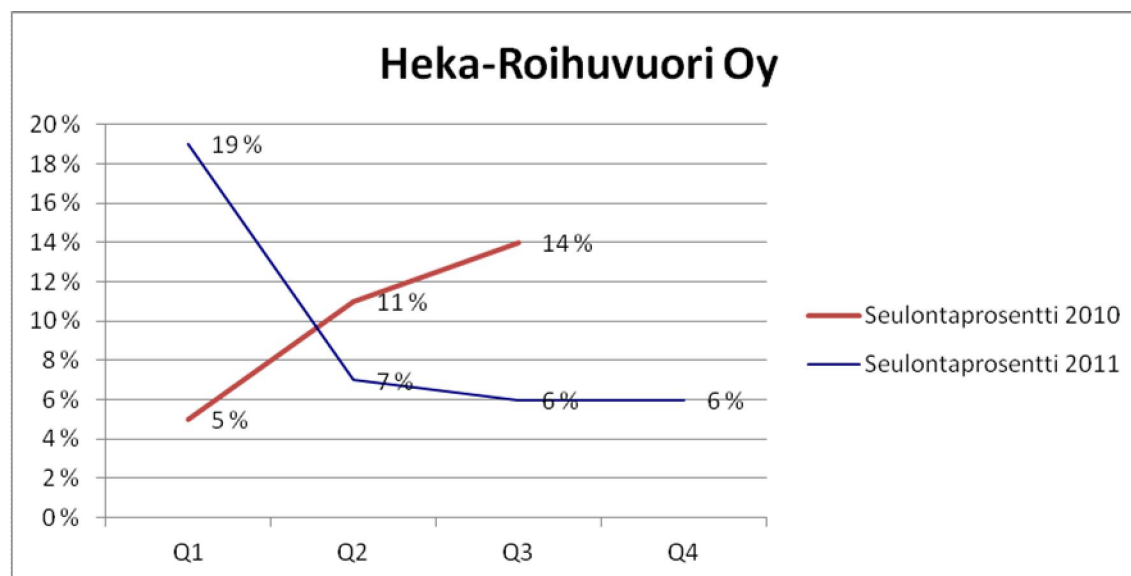


Heka-Roihuvuori Oy

Kuva 157. Lukumäärä tapauslajeittain.

1.10.2011 - 31.12.2011	
TAPAUSLAJIT	
Passivoitu	
Ennakonperintärekisteri - ei rekisterissä	1
Arvonlisäverovelvollisuus - ei rekisterissä	
Verovelka yli 10 000 euroa	1
Verovelkaa, maksusuunnitelma	
Perintäeste	
Konkurssivaiheita	
Arvonlisäverovelvollisuus - ei toimintaa	
Arvonlisäverovelvollisuus - arvioitu	1
Työnantajarekisterissä - ei palkanmaksua	
Työnantajarekisterissä - arvioitu	1
KOHDEASIAKKAAT, LKM	31
SEULOUTUNEET, LKM	2
SEULONTAPROSENTTI	6 %

Kuva 158. Seulontaprosentin kehitys.

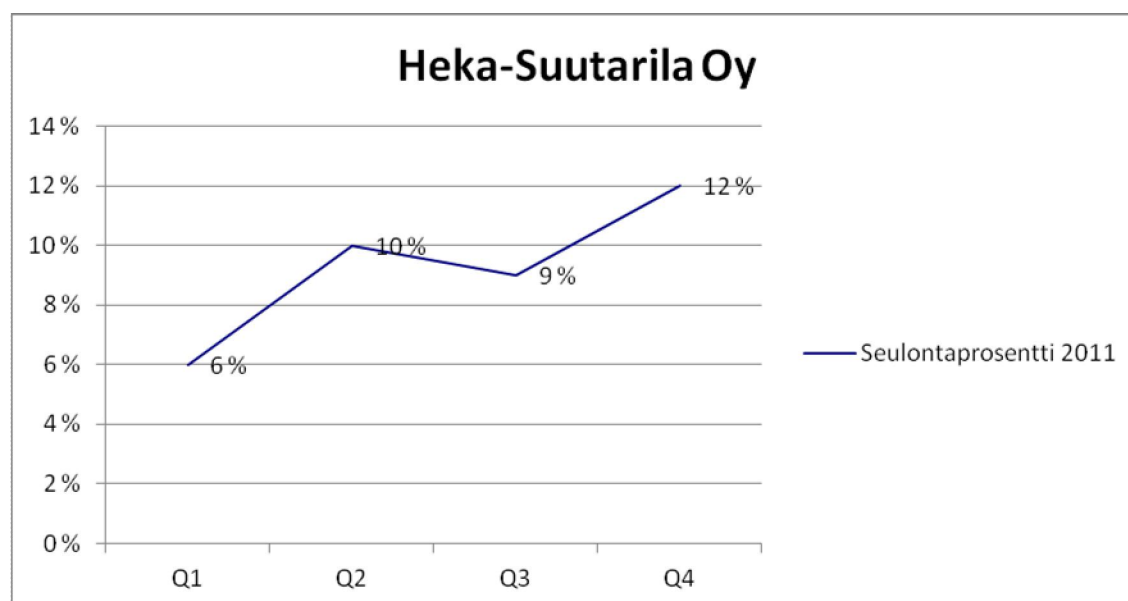


Heka-Suutarila Oy

Kuva 159. Lukumäärä tapauslajeittain.

1.10.2011 - 31.12.2011	
TAPAUSLAJIT	
Passivoitu	1
Ennakonperintärekisteri - ei rekisterissä	2
Arvonlisäverovelvollisuus - ei rekisterissä	2
Verovelka yli 10 000 euroa	6
Verovelkaa, maksusuunnitelma	1
Perintäeste	
Konkurssivaiheita	1
Arvonlisäverovelvollisuus - ei toimintaa	
Arvonlisäverovelvollisuus - arvioitu	4
Työnantajarekisterissä - ei palkanmaksua	2
Työnantajarekisterissä - arvioitu	
KOHDEASIAKKAAT, LKM	101
SEULOUTUNEET, LKM	12
SEULONTAPROSENTTI	12 %

Kuva 160. Seulontaprosentin kehitys.

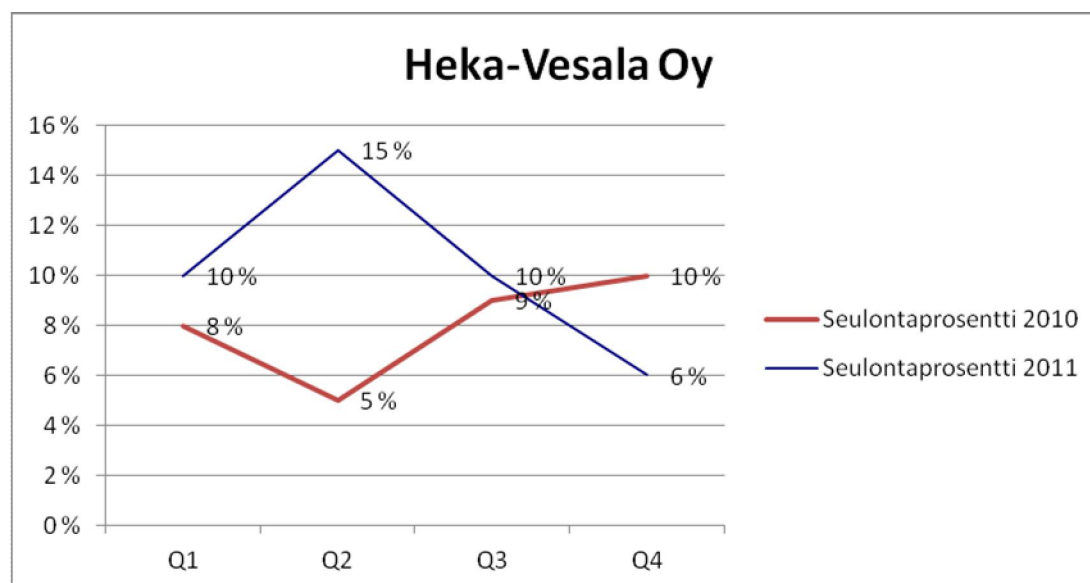


Heka-Vesala Oy

Kuva 161. Lukumäärä tapauslajeittain.

1.10.2011 - 31.12.2011	
TAPAUSLAJIT	
Passivoitu	
Ennakonperintärekisteri - ei rekisterissä	
Arvonlisäverovelvollisuus - ei rekisterissä	1
Verovelka yli 10 000 euroa	5
Verovelkaa, maksusuunnitelma	
Perintäeste	
Konkurssivaiheita	1
Arvonlisäverovelvollisuus - ei toimintaa	
Arvonlisäverovelvollisuus - arvioitu	1
Työnantajarekisterissä - ei palkanmaksua	
Työnantajarekisterissä - arvioitu	1
KOHDEASIAKKAAT, LKM	93
SEULOUTUNEET, LKM	6
SEULONTAPROSENTTI	6 %

Kuva 162. Seulontaprosentin kehitys.

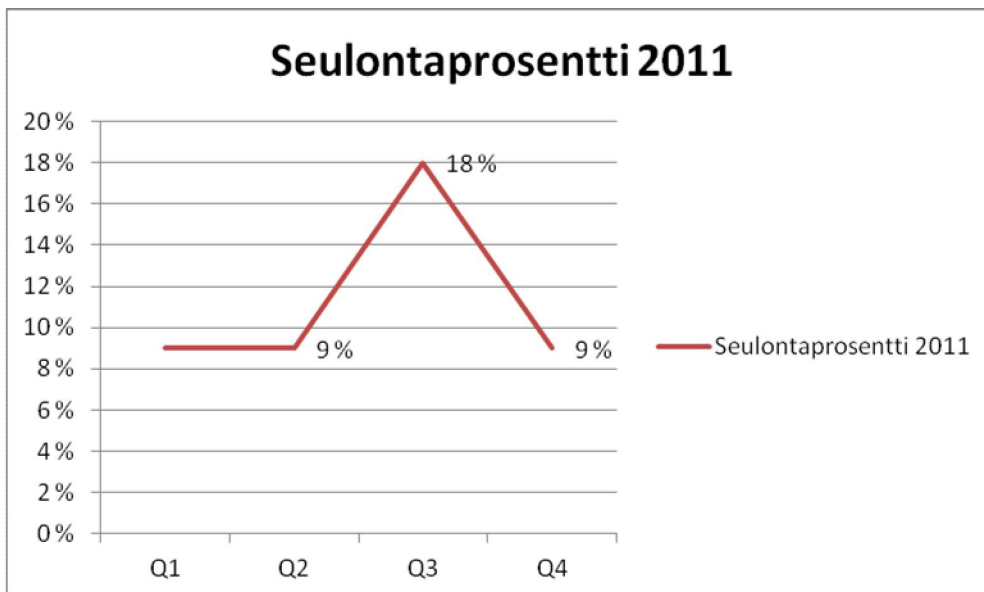


Paciuksenkadun Pysäköinti Oy

Kuva 163. Lukumäärä tapauslajeittain.

1.10.2011 - 31.12.2011	
TAPAUSLAJIT	
Passivoitu	
Ennakonperintärekisteri - ei rekisterissä	
Arvonlisäverovelvollisuus - ei rekisterissä	
Verovelka yli 10 000 euroa	1
Verovelkaa, maksusuunnitelma	
Perintäeste	
Konkurssivaiheita	
Arvonlisäverovelvollisuus - ei toimintaa	
Arvonlisäverovelvollisuus - arvioitu	
Työnantajarekisterissä - ei palkanmaksua	
Työnantajarekisterissä - arvioitu	
KOHDEASIAKKAAT, LKM	11
SEULOUTUNEET, LKM	1
SEULONTAPROSENTTI	9 %

Kuva 164. Seulontaprosentin kehitys

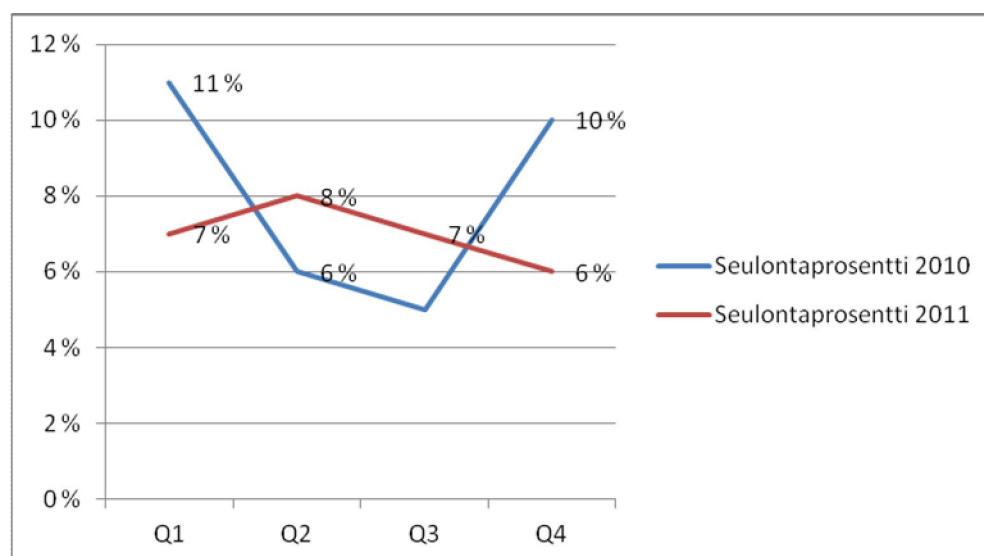


Heka-Maunula Oy

Kuva 165. Lukumäärä tapauslajeittain.

1.10.2011 - 31.12.2011	
TAPAUSLAJIT	
Passivoitu	
Ennakonperintärekisteri - ei rekisterissä	
Arvonlisäverovelvollisuus - ei rekisterissä	
Verovelka yli 10 000 euroa	
Verovelkaa, maksusuunnitelma	
Perintäeste	
Konkurssivaiheita	
Arvonlisäverovelvollisuus - ei toimintaa	
Arvonlisäverovelvollisuus - arvioitu	1
Työnantajarekisterissä - ei palkanmaksua	1
Työnantajarekisterissä - arvioitu	
KOHDEASIAKKAAT, LKM	34
SEULOUTUNEET, LKM	2
SEULONTAPROSENTTI	6 %

Kuva 166. Seulontaprosentin kehitys.



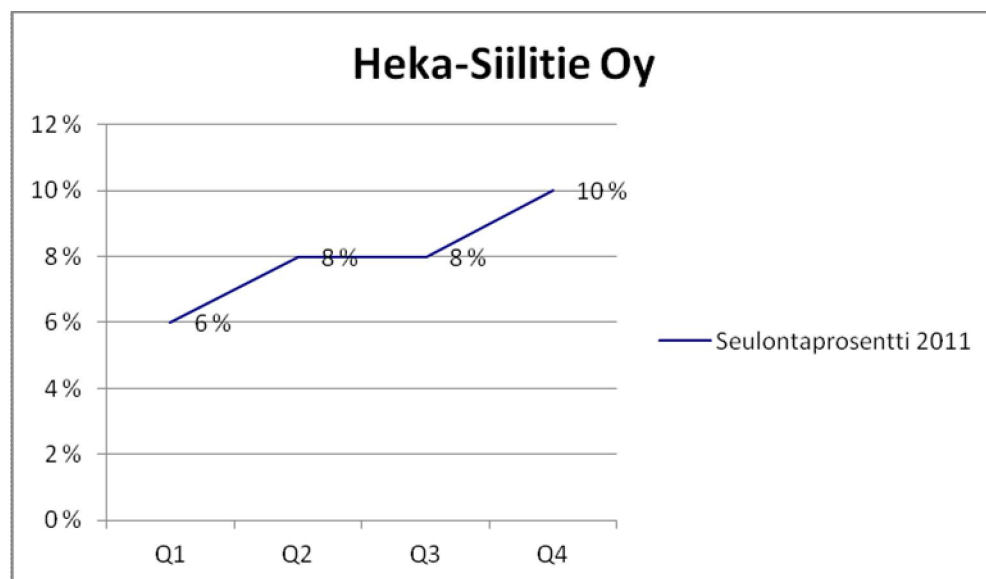
Heka-Siilitie Oy

Kuva 167. Lukumäärä tapauslajeittain.

1.10.2011 - 31.12.2011

TAPAUSLAJIT	
Passivoitu	1
Ennakonperintärekisteri - ei rekisterissä	4
Arvonlisäverovelvollisuus - ei rekisterissä	3
Verovelka yli 10 000 euroa	4
Verovelkaa, maksusuunnitelma	
Perintäeste	
Konkurssivaiheita	1
Arvonlisäverovelvollisuus - ei toimintaa	1
Arvonlisäverovelvollisuus - arvioitu	
Työnantajarekisterissä - ei palkanmaksua	2
Työnantajarekisterissä - arvioitu	
KOHDEASIAKKAAT, LKM	77
SEULOUTUNEET, LKM	8
SEULONTAPROSENTTI	10 %

Kuva 168. Seulontaprosentin kehitys.



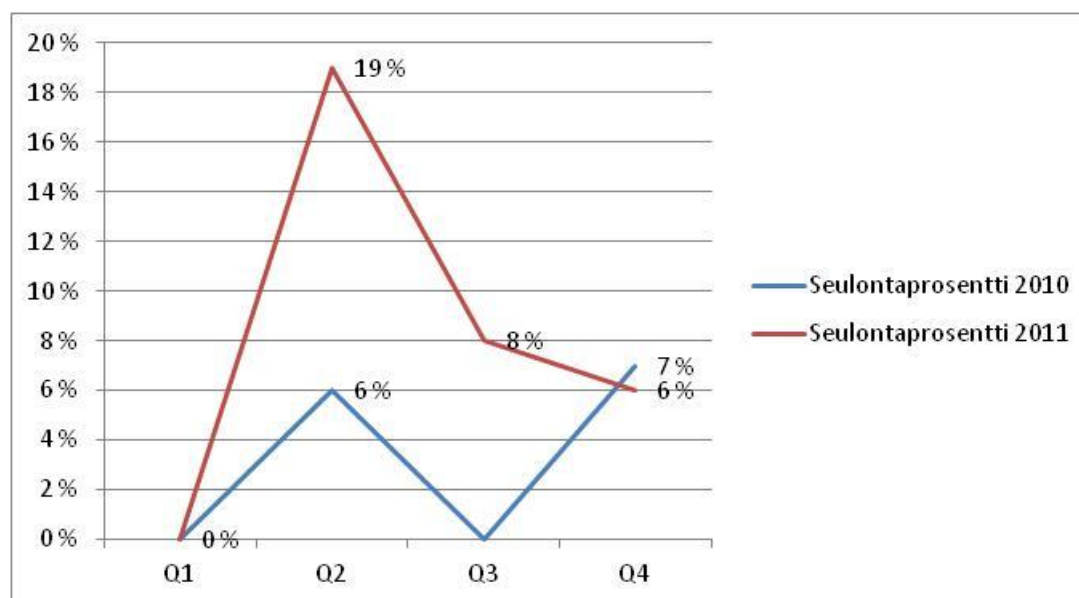
Ruskeapuisto Koy

Kuva 169. Lukumäärä tapauslajeittain.

1.10.2011 - 31.12.2011

TAPAUSLAJIT	
Passivoitu	
Ennakonperintärekisteri - ei rekisterissä	
Arvonlisäverovelvollisuus - ei rekisterissä	
Verovelka yli 10 000 euroa	1
Verovelkaa, maksusuunnitelma	1
Perintäeste	
Konkurssivaiheita	
Arvonlisäverovelvollisuus - ei toimintaa	
Arvonlisäverovelvollisuus - arvioitu	
Työnantajarekisterissä - ei palkanmaksua	
Työnantajarekisterissä - arvioitu	
KOHDEASIAKKAAT, LKM	17
SEULOUTUNEET, LKM	1
SEULONTAPROSENTTI	6 %

Kuva 170. Seulontaprosentin kehitys.

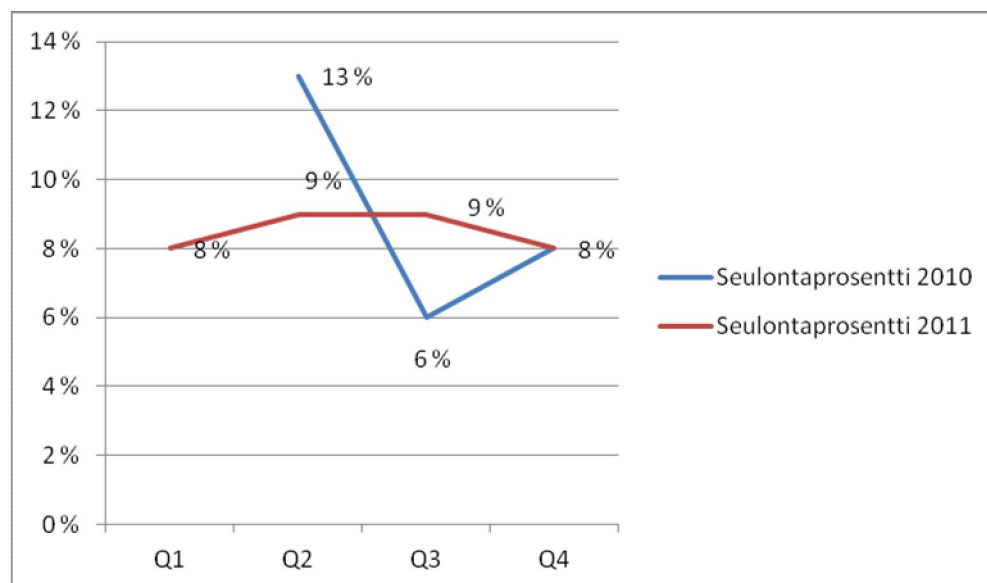


Heka-Kansanasunnot Oy

Kuva 171. Lukumäärä tapauslajeittain.

1.10.2011 - 31.12.2011	
TAPAUSLAJIT	
Passivoitu	
Ennakonperintärekisteri - ei rekisterissä	
Arvonlisäverovelvollisuus - ei rekisterissä	
Verovelka yli 10 000 euroa	5
Verovelkaa, maksusuunnitelma	
Perintäeste	
Konkurssivaiheita	2
Arvonlisäverovelvollisuus - ei toimintaa	1
Arvonlisäverovelvollisuus - arvioitu	2
Työnantajarekisterissä - ei palkanmaksua	2
Työnantajarekisterissä - arvioitu	
KOHDEASIAKKAAT, LKM	98
SEULOUTUNEET, LKM	8
SEULONTAPROSENTTI	8 %

Kuva 172. Seulontaprosentin kehitys.



Vuoden 2010 ensimmäisellä kvartalilla ei ole ollut raportoitavia tietoja.

Vuosaaren Liikuntakeskus Oy

Kuva 173. Lukumäärä tapauslajeittain.

1.10.2011 - 31.12.2011	
TAPAUSLAJIT	
Passivoitu	
Ennakonperintärekisteri - ei rekisterissä	
Arvonlisäverovelvollisuus - ei rekisterissä	
Verovelka yli 10 000 euroa	1
Verovelkaa, maksusuunnitelma	1
Perintäeste	
Konkurssivaiheita	
Arvonlisäverovelvollisuus - ei toimintaa	
Arvonlisäverovelvollisuus - arvioitu	
Työnantajarekisterissä - ei palkanmaksua	
Työnantajarekisterissä - arvioitu	
KOHDEASIAKKAAT, LKM	42
SEULOUTUNEET, LKM	1
SEULONTAPROSENTTI	2 %

Kampin Palvelutalo Koy

Kuva 174. Lukumäärä tapauslajeittain.

1.10.2011 - 31.12.2011	
TAPAUSLAJIT	
Passivoitu	
Ennakonperintärekisteri - ei rekisterissä	
Arvonlisäverovelvollisuus - ei rekisterissä	
Verovelka yli 10 000 euroa	
Verovelkaa, maksusuunnitelma	
Perintäeste	
Konkurssivaiheita	
Arvonlisäverovelvollisuus - ei toimintaa	
Arvonlisäverovelvollisuus - arvioitu	
Työnantajarekisterissä - ei palkanmaksua	
Työnantajarekisterissä - arvioitu	
KOHDEASIAKKAAT, LKM	12
SEULOUTUNEET, LKM	-
SEULONTAPROSENTTI	0 %

Puistolan Pankkitalo Koy

Kuva 175. Lukumäärä tapauslajeittain.

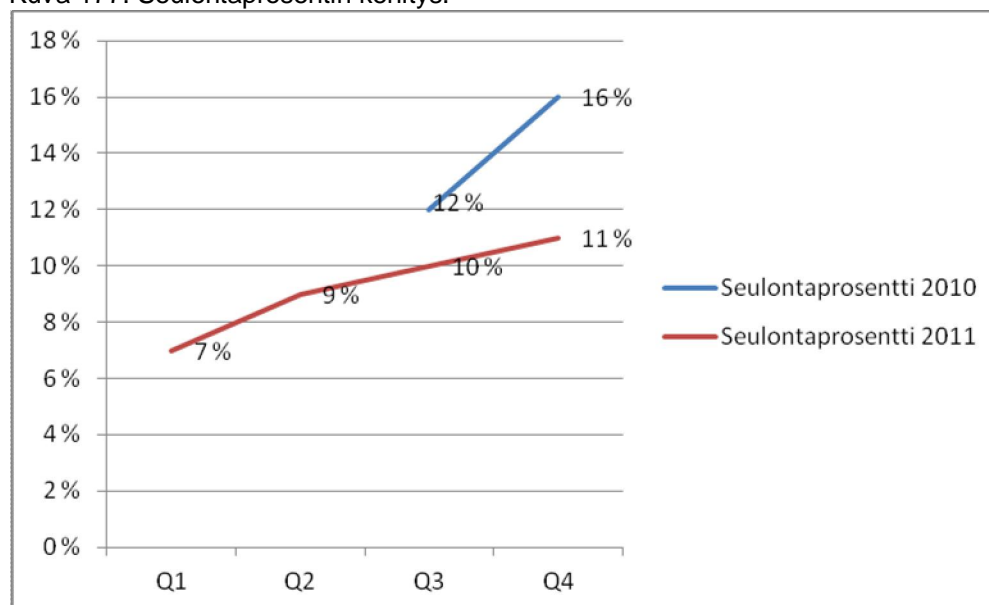
1.10.2011 - 31.12.2011	
TAPAUSLAJIT	
Passivoitu	
Ennakonperintärekisteri - ei rekisterissä	
Arvonlisäverovelvollisuus - ei rekisterissä	
Verovelka yli 10 000 euroa	
Verovelkaa, maksusuunnitelma	
Perintäeste	
Konkurssivaiheita	
Arvonlisäverovelvollisuus - ei toimintaa	
Arvonlisäverovelvollisuus - arvioitu	
Työnantajarekisterissä - ei palkanmaksua	
Työnantajarekisterissä - arvioitu	
KOHDEASIAKKAAT, LKM	3
SEULOUTUNEET, LKM	-
SEULONTAPROSENTTI	-

Helsingin Asumisoikeus Oy

Kuva 176. Lukumäärä tapauslajeittain.

1.10.2011 - 31.12.2011	
TAPAUSLAJIT	
Passivoitu	
Ennakonperintärekisteri - ei rekisterissä	5
Arvonlisäverovelvollisuus - ei rekisterissä	5
Verovelka yli 10 000 euroa	3
Verovelkaa, maksusuunnitelma	2
Perintäeste	
Konkurssivaiheita	
Arvonlisäverovelvollisuus - ei toimintaa	
Arvonlisäverovelvollisuus - arvioitu	3
Työnantajarekisterissä - ei palkanmaksua	2
Työnantajarekisterissä - arvioitu	
KOHDEASIAKKAAT, LKM	122
SEULOUTUNEET, LKM	13
SEULONTAPROSENTTI	11 %

Kuva 177. Seulontaprosentin kehitys.



Vuoden 2010 ensimmäisellä ja toisella kvartalilla ei ole ollut raportoitavia tietoja.

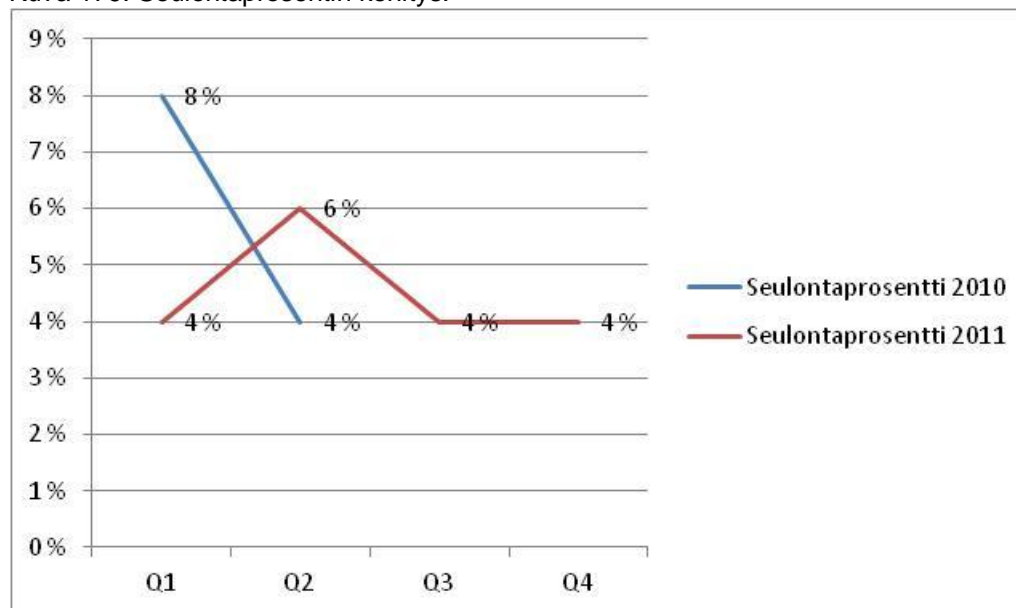
MetropoliLab Oy

Kuva 178. Lukumäärä tapauslajeittain.

1.10.2011 - 31.12.2011

TAPAUSLAJIT	
Passivoitu	
Ennakonperintärekisteri - ei rekisterissä	
Arvonlisäverovelvollisuus - ei rekisterissä	
Verovelka yli 10 000 euroa	1
Verovelkaa, maksusuunnitelma	1
Perintäeste	
Konkurssivaiheita	
Arvonlisäverovelvollisuus - ei toimintaa	
Arvonlisäverovelvollisuus - arvioitu	
Työnantajarekisterissä - ei palkanmaksua	
Työnantajarekisterissä - arvioitu	
KOHDEASIAKKAAT, LKM	25
SEULOUTUNEET, LKM	1
SEULONTAPROSENTTI	4 %

Kuva 179. Seulontaprosentin kehitys.



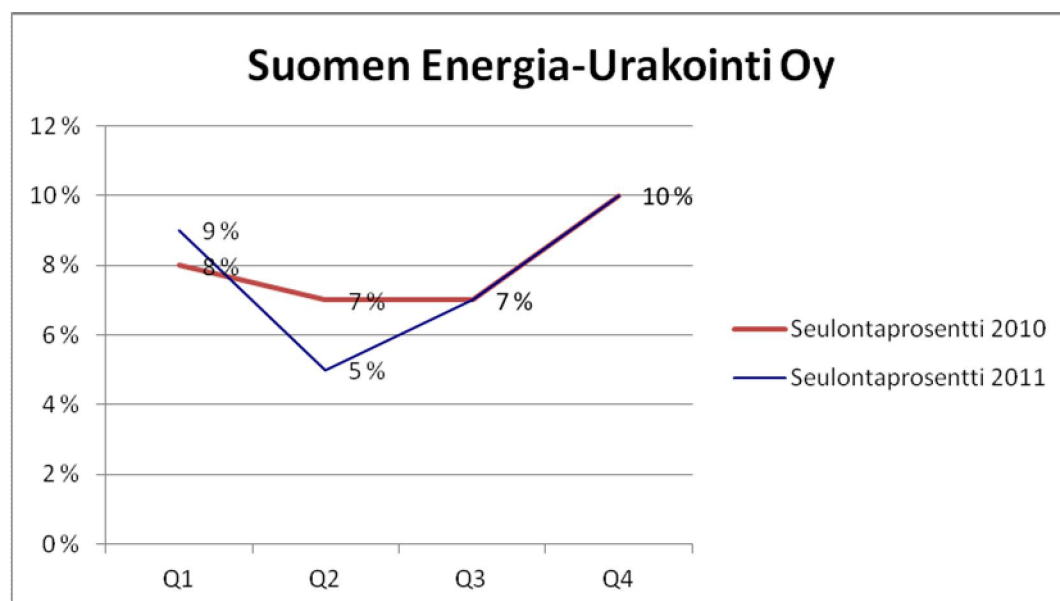
Vuoden 2010 kolmannella ja neljännellä kvartaalilla ei ole ollut raportoitavia tietoja.

Suomen Energia-Urakointi Oy

Kuva 180. Lukumäärä tapauslajeittain.

1.10.2011 – 31.12.2011	
TAPAUSLAJIT	
Passivoitu	2
Ennakonperintärekisteri - ei rekisterissä	5
Arvonlisäverovelvollisuus - ei rekisterissä	5
Verovelka yli 10 000 euroa	10
Verovelkaa, maksusuunnitelma	1
Perintäeste	
Konkurssivaiheita	3
Arvonlisäverovelvollisuus - ei toimintaa	1
Arvonlisäverovelvollisuus - arvioitu	4
Työnantajarekisterissä - ei palkanmaksua	5
Työnantajarekisterissä - arvioitu	
KOHDEASIAKKAAT, LKM	221
SEULOUTUNEET, LKM	23
SEULONTAPROSENTTI	10 %

Kuva 181. Seulontaprosentin kehitys.



Helsinki Abroad Oy

Kuva 182. Lukumäärä tapauslajeittain.

1.10.2011 - 31.12.2011	
TAPAUSLAJIT	
Passivoitu	
Ennakonperintärekisteri - ei rekisterissä	
Arvonlisäverovelvollisuus - ei rekisterissä	
Verovelka yli 10 000 euroa	
Verovelkaa, maksusuunnitelma	
Perintäeste	
Konkurssivaiheita	
Arvonlisäverovelvollisuus - ei toimintaa	
Arvonlisäverovelvollisuus - arvioitu	
Työnantajarekisterissä - ei palkanmaksua	
Työnantajarekisterissä - arvioitu	
KOHDEASIAKKAAT, LKM	1
SEULOUTUNEET, LKM	-
SEULONTAPROSENTTI	-

Helsingin kaupungin asunnot oy

Kuva 183. Lukumäärä tapauslajeittain.

1.10.2011 - 31.12.2011	
TAPAUSLAJIT	
Passivoitu	
Ennakonperintärekisteri - ei rekisterissä	
Arvonlisäverovelvollisuus - ei rekisterissä	
Verovelka yli 10 000 euroa	1
Verovelkaa, maksusuunnitelma	
Perintäeste	
Konkurssivaiheita	
Arvonlisäverovelvollisuus - ei toimintaa	
Arvonlisäverovelvollisuus - arvioitu	1
Työnantajarekisterissä - ei palkanmaksua	
Työnantajarekisterissä - arvioitu	
KOHDEASIAKKAAT, LKM	16
SEULOUTUNEET, LKM	2
SEULONTAPROSENTTI	13 %

Heka-Kantakaupunki Oy

Kuva 184. Lukumäärä tapauslajeittain.

1.10.2011 - 31.12.2011	
TAPAUSLAJIT	
Passivoitu	
Ennakonperintärekisteri - ei rekisterissä	
Arvonlisäverovelvollisuus - ei rekisterissä	
Verovelka yli 10 000 euroa	
Verovelkaa, maksusuunnitelma	
Perintäeste	
Konkurssivaiheita	
Arvonlisäverovelvollisuus - ei toimintaa	
Arvonlisäverovelvollisuus - arvioitu	
Työnantajarekisterissä - ei palkanmaksua	
Työnantajarekisterissä - arvioitu	
KOHDEASIAKKAAT, LKM	1
SEULOUTUNEET, LKM	-
SEULONTAPROSENTTI	-

Kontulan Palvelutalo Oy

Kuva 185. Lukumäärä tapauslajeittain.

1.10.2011 - 31.12.2011	
TAPAUSLAJIT	
Passivoitu	
Ennakonperintärekisteri - ei rekisterissä	
Arvonlisäverovelvollisuus - ei rekisterissä	
Verovelka yli 10 000 euroa	
Verovelkaa, maksusuunnitelma	
Perintäeste	
Konkurssivaiheita	
Arvonlisäverovelvollisuus - ei toimintaa	
Arvonlisäverovelvollisuus - arvioitu	
Työnantajarekisterissä - ei palkanmaksua	
Työnantajarekisterissä - arvioitu	
KOHDEASIAKKAAT, LKM	2
SEULOUTUNEET, LKM	-
SEULONTAPROSENTTI	-

Hansailta Koy

Kuva 186. Lukumäärä tapauslajeittain.

1.10.2011 - 31.12.2011	
TAPAUSLAJIT	
Passivoitu	
Ennakonperintärekisteri - ei rekisterissä	
Arvonlisäverovelvollisuus - ei rekisterissä	
Verovelka yli 10 000 euroa	
Verovelkaa, maksusuunnitelma	
Perintäeste	
Konkurssivaiheita	
Arvonlisäverovelvollisuus - ei toimintaa	
Arvonlisäverovelvollisuus - arvioitu	
Työnantajarekisterissä - ei palkanmaksua	
Työnantajarekisterissä - arvioitu	
KOHDEASIAKKAAT, LKM	5
SEULOUTUNEET, LKM	-
SEULONTAPROSENTTI	-

Kaupinparkki Koy

Kuva 187. Lukumäärä tapauslajeittain.

1.10.2011 - 31.12.2011	
TAPAUSLAJIT	
Passivoitu	
Ennakonperintärekisteri - ei rekisterissä	
Arvonlisäverovelvollisuus - ei rekisterissä	
Verovelka yli 10 000 euroa	
Verovelkaa, maksusuunnitelma	
Perintäeste	
Konkurssivaiheita	
Arvonlisäverovelvollisuus - ei toimintaa	
Arvonlisäverovelvollisuus - arvioitu	
Työnantajarekisterissä - ei palkanmaksua	
Työnantajarekisterissä - arvioitu	
KOHDEASIAKKAAT, LKM	1
SEULOUTUNEET, LKM	-
SEULONTAPROSENTTI	-

Palvelukeskus Albatrossi Oy

Kuva 188. Lukumäärä tapauslajeittain.

1.10.2011 - 31.12.2011	
TAPAUSLAJIT	
Passivoitu	
Ennakonperintärekisteri - ei rekisterissä	
Arvonlisäverovelvollisuus - ei rekisterissä	
Verovelka yli 10 000 euroa	
Verovelkaa, maksusuunnitelma	
Perintäeste	
Konkurssivaiheita	
Arvonlisäverovelvollisuus - ei toimintaa	
Arvonlisäverovelvollisuus - arvioitu	
Työnantajarekisterissä - ei palkanmaksua	
Työnantajarekisterissä - arvioitu	
KOHDEASIAKKAAT, LKM	9
SEULOUTUNEET, LKM	-
SEULONTAPROSENTTI	-

Parmaanpuisto Koy

Kuva 189. Lukumäärä tapauslajeittain.

1.10.2011 - 31.12.2011	
TAPAUSLAJIT	
Passivoitu	
Ennakonperintärekisteri - ei rekisterissä	
Arvonlisäverovelvollisuus - ei rekisterissä	
Verovelka yli 10 000 euroa	1
Verovelkaa, maksusuunnitelma	
Perintäeste	
Konkurssivaiheita	
Arvonlisäverovelvollisuus - ei toimintaa	
Arvonlisäverovelvollisuus - arvioitu	1
Työnantajarekisterissä - ei palkanmaksua	
Työnantajarekisterissä - arvioitu	
KOHDEASIAKKAAT, LKM	11
SEULOUTUNEET, LKM	2
SEULONTAPROSENTTI	18 %

Säterintie 2 Koy

Kuva 190. Lukumäärä tapauslajeittain.

1.10.2011 - 31.12.2011	
TAPAUSLAJIT	
Passivoitu	
Ennakonperintärekisteri - ei rekisterissä	
Arvonlisäverovelvollisuus - ei rekisterissä	
Verovelka yli 10 000 euroa	
Verovelkaa, maksusuunnitelma	
Perintäeste	
Konkurssivaiheita	
Arvonlisäverovelvollisuus - ei toimintaa	
Arvonlisäverovelvollisuus - arvioitu	
Työnantajarekisterissä - ei palkanmaksua	
Työnantajarekisterissä - arvioitu	
KOHDEASIAKKAAT, LKM	2
SEULOUTUNEET, LKM	-
SEULONTAPROSENTTI	-

Helsingin Asuntohankinta Oy Ab

Kuva 191. Lukumäärä tapauslajeittain.

1.10.2011 - 31.12.2011	
TAPAUSLAJIT	
Passivoitu	
Ennakonperintärekisteri - ei rekisterissä	
Arvonlisäverovelvollisuus - ei rekisterissä	1
Verovelka yli 10 000 euroa	
Verovelkaa, maksusuunnitelma	
Perintäeste	
Konkurssivaiheita	
Arvonlisäverovelvollisuus - ei toimintaa	
Arvonlisäverovelvollisuus - arvioitu	
Työnantajarekisterissä - ei palkanmaksua	
Työnantajarekisterissä - arvioitu	
KOHDEASIAKKAAT, LKM	26
SEULOUTUNEET, LKM	1
SEULONTAPROSENTTI	4 %