



Harmaan talouden seurantaraaportti 2/2011



SISÄLLYSLUETTELO

JOHDANTO	4
TIIVISTELMÄ.....	5
1. Poliisin tutkintatilanne.....	9
1.1 Poliisin tietoon tulleet talousrikosilmoitukset.....	9
1.2 Tutkinnan läpivirtaus	10
1.3 Haltuun saatu omaisuus.....	13
2. Rakennusalan harmaa talous -havaintoja ”RAKSA-08” verovalvontahankkeesta	15
3. Etelä-Suomen aluehallintoviraston tilannetietoja	17
4. Harmaan talouden torjunta mediassa.....	20
5. Verohallintopalaute	21
5.1 Helsingin kaupunkikonserni.....	23
5.2 Virastot.....	24
5.3 Liikelaitokset	26
5.4 Tytäryhteisöt	28
5.5 Erittely virastoittain, liikelaitoksittain ja tytäryhteisöittäin	33
Virastot (+ kaupunginhallituksen käyttövarat).....	33
Sosiaalivirasto	33
Terveyskeskus	34
Opetusvirasto.....	35
Kulttuurikeskus.....	36
Nuorisoasiainkeskus	37
Liikuntavirasto	38
Pelastuslaitos	39
Kaupunkisuunnitteluvirasto	40
Kiinteistövirasto	41
Rakennusvirasto	42
Talous- ja suunnittelukeskus.....	43
Tarkastusvirasto.....	44
Hallintokeskus.....	45
Kaupunginhallituksen käyttövarat	46
Henkilöstökeskus	47
Työterveyskeskus	48
Tietokeskus.....	49
Hankintakeskus.....	50
Suomenkielinen työväenopisto	51
Ruotsinkielinen työväenopisto	52
Kaupunginkirjasto	53
Kaupunginmuseo	54
Kaupunginorkesteri	55
Korkeasaaren eläintarha.....	56
Taidemuseo	57
Ympäristökeskus.....	58
Asuntotuotantotoimisto	59
Rakennusvalvontavirasto.....	60
Helsingin Tukkuutori	61
Stara Rakentamispalvelu	62
Liikelaitokset	63
Helsingin Energia.....	63
Helsingin Satama.....	64

HKL	65
Oiva Akatemia	66
Taloushallintopalvelu	67
Palmia	68
Säätiöt	69
Helsingin teatterisäätiö	69
Jääkenttäsäätiö	70
Helsingin Seniorisäätiö	71
Oulunkylän sairaskotisäätiö	72
Niemikotisäätiö	73
Tytäryhtiöt	74
Auroranlinna Koy	74
Helen Sähköverkko Oy	75
Helsingin Liikuntahallit Oy	76
Helsingin Palveluasunnot Koy	77
Helsingin Väylä Oy	78
Helsinki Region Marketing Oy	78
Itä-Pasilan Pysäköinti Oy	79
Helsingin Toimitilat Koy	80
Kaapelitalo Koy	81
Kaupinparkki Koy	82
Helsinginkatu 25 Koy	82
Mankala Oy Ab	83
Mitox Oy	84
Mäkelänrinteen Uintikeskus Oy	85
Seure Henkilöstöpalvelut Oy	86
Helsingin Bussiliikenne Oy	87
Jakomäen Kiinteistöt Oy	87
Urheiluhallit Oy	88
Vuosaaren Urheilutalo Oy	89
Finlandia-talo Oy	90
Helsingin Korkotukiasunnot Oy	91
Kannelmäen Kiinteistöt Oy	92
Laivalahdentori Koy	93
Kumpulän Kiinteistöt Oy	94
Laajasalon Kiinteistöt Oy	95
Malmi Kiinteistöt Oy	96
Malminkartanon Kiinteistöt Oy	97
Pihlajiston Kiinteistöt Oy	98
Puotilan Kiinteistöt Oy	99
Pohjois-Haagan Kiinteistöt Oy	100
Roihuvuoren Kiinteistöt Oy	101
Suutarilan Kiinteistöt Oy	102
Vesalan Kiinteistöt Oy	103
Paciuksenkadun Pysäköinti Oy	104
Maunulan Asunnot Koy	105
Silitien Kiinteistöt Oy	106
Vallilan Kiinteistöt Oy	107
Helsingin Kansanasunnot Oy	108
Paciuksenkatu 4 As Oy	109
Vuosaaren Liikuntakeskus Oy	109
Kontulan Palvelutalo Oy	110
Ruskeasuon Varikkokiinteistö Oy	110
Kampin Palvelutalo Koy	111
Puistolän Pankkitalo Koy	111
Helsingin Asumisoikeus Oy	112
MetropoliLab Oy	113
Helsingin Kaarlenkatu 3-5 As Oy	114
Helsingin Käenkuja 6 As Oy	114
Helsingin Laajasuontie 32 As Oy	115

JOHDANTO

Tämä vuoden 2011 toinen seurantaraportti sisältää selvityksen harmaan talouden torjunnasta Helsingin kaupunkikonsernissa sekä poliisin tutkintatilanteen talousrikkouksesta Suomessa.

Raportissa esitetään myös verohallintopalaute ajanjaksolta 1.4.-30.6.2011 kaupunkikonserniin kuuluvien virastojen, liikelaitosten ja tytäryhteisöjen verohallintoon ilmoittamien tavaroiden ja palveluiden hankintaan liittyvien toimittajatietojen perusteella sekä Etelä-Suomen aluehallintoviraston tarkastushavainnot kaupunkikonsernin rakennuskohteisiin tehdyistä tarkastuksista.

Verohallinnon kanssa on vireillä kehitystyö laskutustietojen ilmoitusmenettelyn sekä seulontatietojen sisällön kehittämistä.

TALOUS- JA SUUNNITTELUKESKUS
Varainhallinta

Lisätiedot: Petra Vänskä-Sippel, controller puh. (09) 310 25551.

TIIVISTELMÄ

Talousrikollisuus

Vuonna 2010 uusien talousrikosilmoituksen määrä laski edellisen vuoden ennätysellisestä määrästä, ja viime vuonna poliisi kirjasi yhteensä 1612 uutta talousrikosilmoitusta. Kuluvan vuoden kesäkuun loppuun mennessä poliisi oli vastaanottanut yhteensä 753 uutta talousrikosilmoitusta.

Rikoshyödyn takaisinsaantia pidetään yhtenä tärkeimmistä talousrikollisten toimintaa vaikeuttavista seikoista ja sillä katsotaan olevan merkittävä ennalta estävä vaikutus. Vuonna 2010 rikoshyötyä saatiin takaisin hieman yli 26 miljoonaa euroa. Tämä on selkeästi alle kymmenen vuoden (2000–2009) keskiarvon, joka on noin 37,5 miljoonaa euroa. Vuoden 2011 toisella neljänneksellä rikoshyötyä on kirjattu yhteensä 19,4 milj. euroa, joka on lähes kymmenen miljoonaa euroa enemmän kuin edellisen vuoden vastaavana ajanjaksona.

Rakennusalan aliurakointi on perinteisesti aiheuttanut valtiolle mm. mittavat arvonlisäverotappiot. Vuoden 2011 huhtikuun alusta voimaan tulleen rakennusalan käännetyn arvonlisäverovelvollisuuden on arvioitu lisäävän rakennusalan yritysten välistä kilpailuneutraliteettia sekä estävän veronkiertoa aliurakointiketjussa. Valtion verotulojen arvioidaan kasvavan noin 80 -100 miljoonaa euroa vuodessa. Keskeistä käännetyn arvonlisäveron käyttöönotossa on, että yritykset ymmärtävät oman roolinsa urakkaketjussa. Uusia petoksentekotapoja, ns. ”virtuaalipääurakoitsijoita”, ei ole havaittu.

Rakennustoimialalla tilaajavastuulain noudattamisessa on edelleen ongelmia. Tarkasteleista sopimuksista noin 50-60 %:ssa on todettu työsuojeluhallinnon toimesta jotain puutteita lain noudattamisessa. Tilanne on jatkunut vastaavana jo useita vuosia. Nykymuodossaan tilaajavastuulaki ei tehoa kovan luokan harmaaseen talouteen. Sitä on helppo kiertää ottamalla käyttöön uusi yritys, jolla ei ole laiminlyöntejä.

Käännetyn arvonlisäverovelvollisuuden vaikutusta rakennusalaan tullaan seuraamaan tiiviisti. Tarkoituksena on ohjata resursseja käännettyyn arvonlisäverovelvollisuuteen liittyviin verotarkastuksiin. Näissä kohteissa panostetaan myös neuvontaan ja ohjaukseen. Harmaata taloutta esiintyy n. 30 % rakennusalan verovalvontakohteista. Näissä liikevaihtoa jää valtaosin alle 400 000 euron.

Etelä-Suomen aluehallintoviraston tilannetietoja

Vuoden 2011 elokuuhun mennessä Etelä-Suomen aluehallintovirasto on suorittanut kaupunkikonsernissa kolme työsuojelutarkastusta, joista kaikki Staran rakennustyömaihin. Tarkastuksissa kahdessa tapauksessa ilmeni, ettei työnantaja ollut noudattanut tilaajavastuulain mukaisia työnantajavelvoitteita, mistä syystä Etelä-Suomen aluehallintovirasto antoi kirjalliset toimintaohjeet säännösten vastaisen olotilan poistamiseksi tai korjaamiseksi. Työnantajan puolelta laiminlyönnit kohdistuivat tilaajavastuulain mukaisten selvitysten ja todistusten ajantasaisuuteen ja hankkimisajankohtaan. Laiminlyöntimaksuja ei määrätty.

Verohallintopalaute

Raportissa esitetään yhteenveto Verohallinnon seulaan jääneistä Helsingin kaupunkikonsernin hankinnoista ajanjaksolla huhti-kesäkuu 2011 ryhmiteltynä sen mukaan, mikä on ollut seuloutuneiden kohdeasiakkaiden prosenttiosuus ao. organisaation kaikista Verohallinnolle ilmoittamista kohdeasiakkaista. Helsingin kaupunkikonsernin seulontaprosentti kuuluneella vuosineljänneksellä oli 11, mikä on kaksi prosenttiyksikköä korkeampi edelliseen kvartaaliin verrattuna. Seulontaprosentti kertoo, mitkä yritykset otetaan tarkemmin verottajan tutkittavaksi harmaan talouden epäily tai muulla verovelvollisuuden selvittämiseen liittyvän syyn perusteella. Seulontaprosentti ei näin ollen kerro suoraan onko kyseessä harmaan talouden piiriin kuuluva yritys. Todellinen tilanne selviää vasta Verohallinnon tarkemmassa käsittelyssä.

Kuva 1. Organisaatiot (+ kaupunginhallituksen käyttövarat) seulontaprosentin mukaisessa suuruusjärjestyksessä.

Organisaatio (+ kaupunginhallituksen käyttövarat)	Seulonta-% 4-6/2011
Khn käyttövarat	21
Helsingin Tennispalatsi Koy	20
Ruotsinkielinen työväenopisto	16
Vesalan Kiinteistöt Oy	15
Finlandia-talo oy	14
Oy Mankala Ab	14
Kulttuurikeskus	14
Kaupunginorkesteri	14
Kaapelitalo Koy	13
Pohjois-Haagan Kiinteistöt Oy	13
Liikuntavirasto	13
Kannelmäen Kiinteistöt Oy	12
Laajasalon Kiinteistöt Oy	12
Pihlajiston Kiinteistöt Oy	12
Kaupungin taidemuseo	12
Stara Rakentamispalvelu	12
Nuorisoasiainkeskus	11
Niemikotisäätiö	10
Malmin Kiinteistöt Oy	10
Suutarilan Kiinteistöt Oy	10
Henkilöstökeskus	10
Opetusvirasto	10
Sosiaalivirasto	10
Rakennusvalvontavirasto	10
Oiva Akatemia	9
Helsingin Asumisoikeus Oy	9
Helsingin Kansanasunnot Oy	9
Kumpulan Kiinteistöt Oy	9
Helsingin Asuntohankinta Oy Ab	9
Paciuksenkadun Pysäköinti Oy	9

Puotilan Kiinteistöt Oy	9
Kaupunginmuseo	9
Talous- ja suunnittelukeskus	9
Pelastuslaitos	9
Hallintokeskus	9
Helsingin Energia	8
HKL	8
Taloushallintopalvelu	8
Itä-Pasilan Pysäköinti Oy	8
Maunulan Asunnot Koy	8
Siilitien Kiinteistöt Oy	8
Paciuksenkatu 4 As Oy	8
Kiinteistövirasto	8
Kaupunginkirjasto	8
Kaupunkisuunnitteluvirasto	8
Terveyskeskus	8
Helsingin Korkotukiasunnot Oy	7
Roihuvuoren Kiinteistöt Oy	7
Vallilan Kiinteistöt Oy	7
Helsingin Bussiliikenne Oy	7
HKR	7
Korkeasaaren eläintarha	7
Ympäristökeskus	7
Palmia	6
Auroranlinna Koy	6
Helsingin Palveluasunnot Koy	6
Helsingin Toimitilat Koy	6
MetropoliLab Oy	6
Asuntotuotantotoimisto	6
Työterveyskeskus	6
Hankintakeskus	6
Helsingin Satama	5
Helsingin teatterisäätiö	5
Suomenkielinen työväenopisto	5
Helsingin Tukkuutori	4
Helen Sähköverkko Oy	3
Mäkelänrinteen Uintikeskus Oy	3
Tietokeskus	3
Helsingin Seniorisäätiö	0
Jääkentäsäätiö	0
Helsingin Ice Sport Center Oy	0
Helsingin Liikuntahallit Oy	0
Kampin Palvelutalo Koy	0
Seure Henkilöstöpalvelut Oy	0
Urheiluhallit Oy	0
Vuosaaren Urheilutalo Oy	0

Puistolan Pankkitalo Oy	0
Helsingin Kaarlenkatu 3-5 As Oy	0
Helsingin Käenkuja 6 As Oy*)	-
Helsingin Laajasuontie 32*)	-
Oulunkylän Sairaskotisäätiö*)	-
Säterintie 2 Koy*)	-
Helsingin Väylä Oy*)	-
Helsinginkatu 25 Koy*)	-
Helsinki Region Marketing Oy*)	-
Kaupinparkki Koy*)	-
Kontulan Palvelutalo Oy*)	-
Laivalahdentori Koy*)	-
Malminkartanon Kiinteistöt Oy*)	-
Mitox Oy*)	-
Vuosaaren Liikuntakeskus Oy*)	-
Jakomäen Kiinteistöt Oy*)	-
Helsingin kaupungin asunnot Oy*)	-
Mosaiikkitorin Pysäköintilaitos Koy*)	-
Parmaajanpuisto Koy*)	-
Hansasilta Koy*)	-
Säterintie 12 autopaikat Koy*)	-
Ruskeasuon Varikkokiinteistö Oy*)	-
Stadion-säätiö*)	-
Palvelukeskus Albatross Oy*)	-
Tarkastusvirasto*)	-

*) Tapahtumia alle 10, joten seulontaprosenttia ei ole esitetty.

Kuva 2. Kaupunkikonsernin seulontaprosentin kehitys vuosina 2009 – 2011.



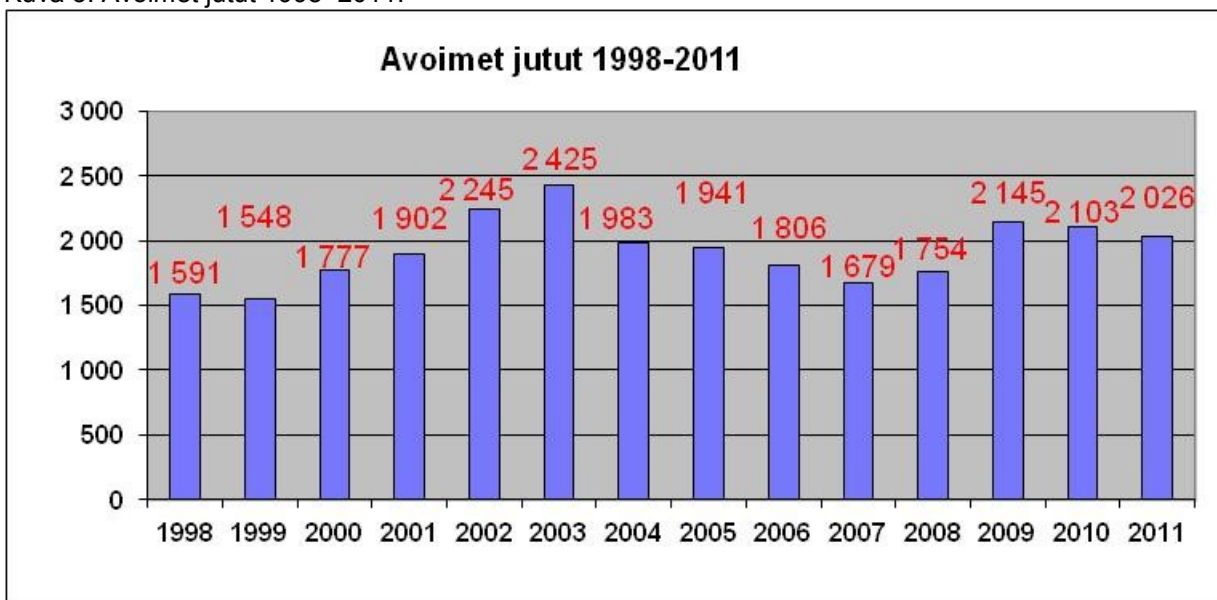
1. Poliisin tutkintatilanne

Lähde: Talousrikollisuuden tilannekuva III/2011, Poliisihallitus.

1.1 Poliisin tietoon tulleet talousrikosilmoitukset

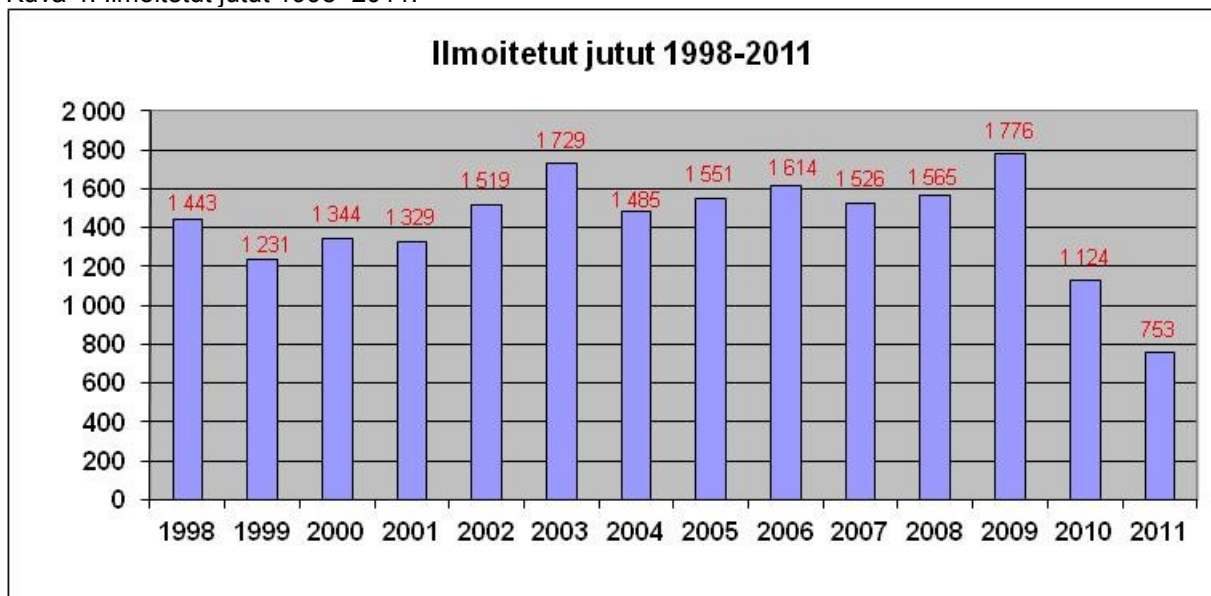
Talousrikostutkinnan kokonaistilannetta tarkastellessa yhtenä tavoitteena pidetään avointen ilmoitusten suhteellisen alhaista määrää. Vuoden 2003 tilanteesta avoimet talousrikosilmoitukset vähenivät vuoteen 2007 saakka. Vuoden 2008 aikana avoimien juttujen määrä alkoi kohota jälleen. Viimeisen parin vuoden ajan avointen ilmoitusten määrä on pysytellyt noin 2100 ilmoituksen tasolla. Vuoden 2011 toisella neljänneksellä avoimia talousrikosilmoituksia oli yhteensä 2026 kappaletta. Vastaavalla ajanjaksolla vuonna 2010 avoimia ilmoituksia oli yhteensä 2082 kappaletta.

Kuva 3. Avoimet jutut 1998–2011.



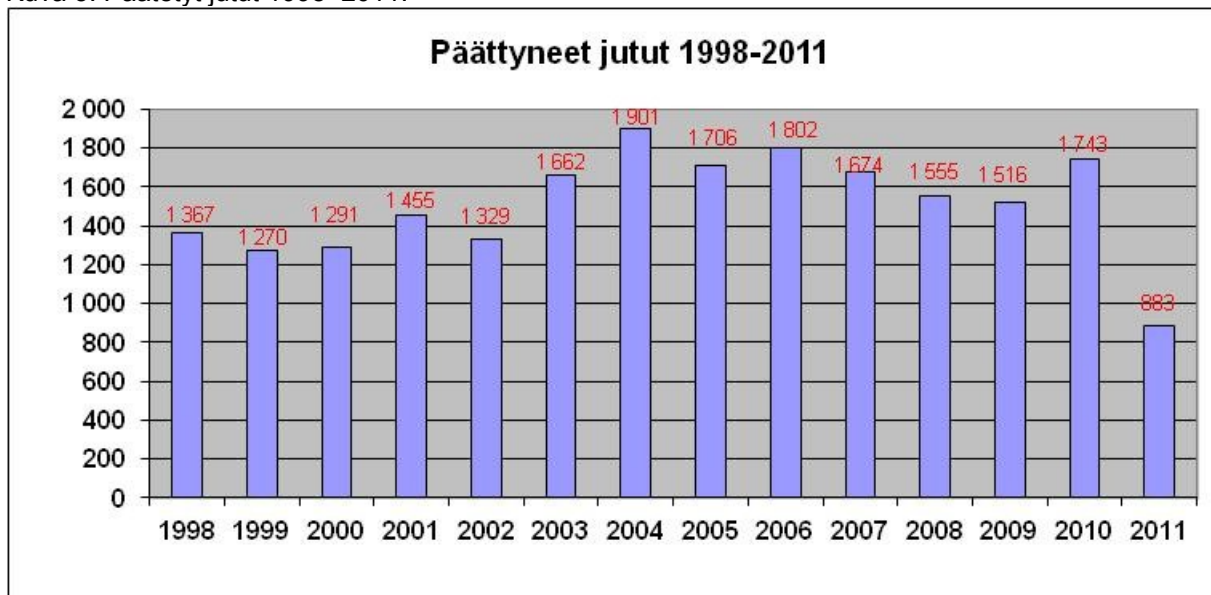
Uusien talousrikosilmoitusten määrään vaikuttavat talousrikostorjuntaviranomaisten ja sidosryhmien ilmoitusalttius sekä poliisin oma paljastava toiminta. Tilastojen näkökulmasta poliisin tietoon tulleiden talousrikosten määrä on palautunut lähelle tavanomaista tasoa. Poliisin tietoon tulleiden uusien talousrikosilmoitusten määrän kymmenen vuoden keskiarvo (2000–2009) on 1544 ilmoitusta. Vuonna 2010 uusien talousrikosilmoituksen määrä laski edellisen vuoden ennätysellisestä määrästä, ja viime vuonna poliisi kirjasi yhteensä 1612 uutta talousrikosilmoitusta. Kuluvan vuoden kesäkuun loppuun mennessä poliisi oli vastaanottanut yhteensä 753 uutta talousrikosilmoitusta.

Kuva 4. Ilmoitetut jutut 1998–2011.



Vuoden 2010 aikana päätettiin yhteensä 1743 talousrikosilmoitusta, joka on selkeästi enemmän kuin kymmenen edellisen vuoden keskiarvo vuosilta 2000–2009, 1589 ilmoitusta. Vuonna 2011 aikana poliisissa on päätetty yhteensä 883 talousrikosilmoitusta. Vuoden 2010 toisella neljänneksellä oli vastaavasti päätetty yhteensä 856 talousrikosjuttua.

Kuva 5. Päätetyt jutut 1998–2011.

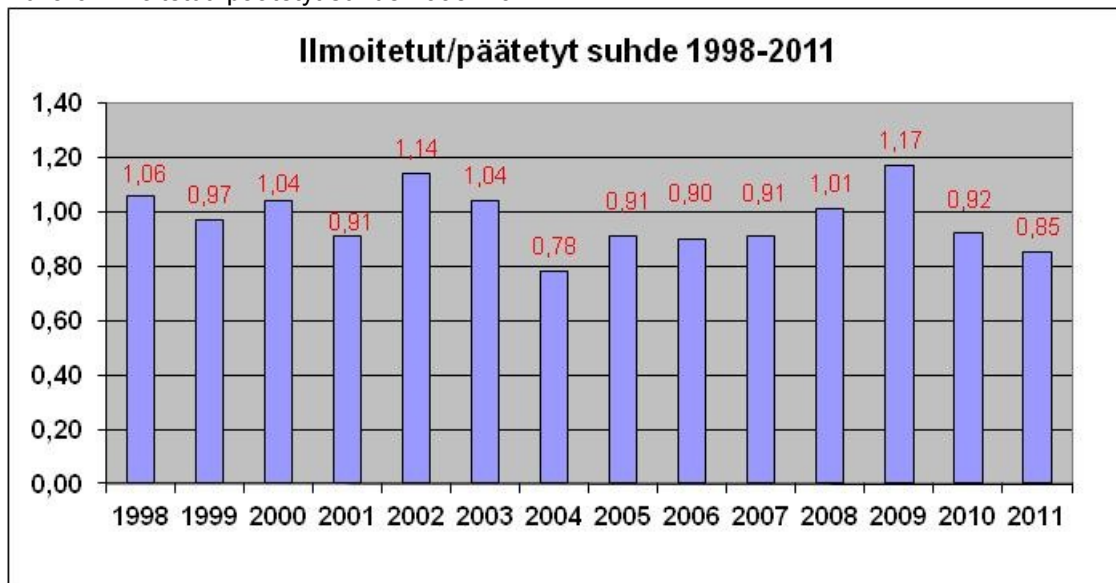


1.2 Tutkinnan läpivirtaus

Vuodesta 2004 alkaen vuoteen 2007 asti poliisi on saanut päätettyä enemmän juttuja kuin se on kirjannut uusia ilmoituksia. Vuonna 2008 läpivirtaus hidastui hieman ja vuonna 2009 luku antoi jo viitteitä tutkintatilanteen ruuhkautumisesta. Juttujen läpivirtaus on pysynyt viimeisen vuoden ajan hyvällä tasolla, ja poliisi on saanut päätettyä enemmän talousrikosjuttuja kuin uusia ilmoituksia on kirjattu. Vuoden 2010 lopussa ja kuluvan

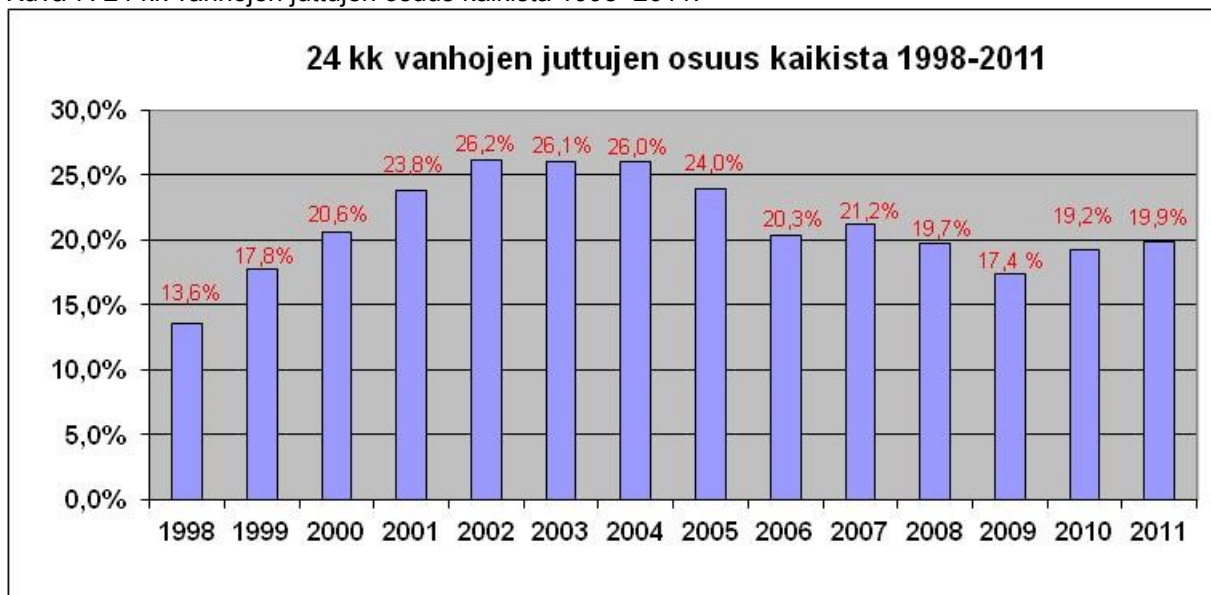
vuoden ensimmäisellä neljänneksellä suhdeluku oli 0,92. Vuoden 2011 toisella neljänneksellä suhdeluku oli 0,85.

Kuva 6. Ilmoitetut/ päätetyt suhde 1998–2011.



Vanhojen rikosilmoitusten, joista ilmoitus on tehty yli kaksi vuotta sitten, suhteellinen osuus juttukannasta on laskenut lähes koko 2000-luvun ajan. Vuoden 2009 lopussa vanhojen ilmoitusten suhteellinen osuus kaikista talousrikosilmoituksista oli koko 2000-luvun pienin (17,4 %). Vuoden 2010 lopusta alkaen vanhojen juttujen osuus on kasvanut. Vuonna 2010 kaksi vuotta sitten tehtyjen rikosilmoitusten suhteellisen osuus oli 19,2 prosenttia juttukannasta. Vuoden 2011 toisella neljänneksellä vanhojen juttujen osuus juttumassasta oli 19,9 prosenttia.

Kuva 7. 24 kk vanhojen juttujen osuus kaikista 1998–2011.



Viimeisen kymmenen vuoden aikana talousrikosilmoitusten tutkinta-aika on mediaanilukujen valossa vaihdellut 143 (vuonna 2009) ja 223 (vuonna 2000) vuorokauden välillä. Vuoden 2004 tilanteen jälkeen tutkinta-ajat ovat laskeneet tuntuvasti. Vuonna 2010 päätetyissä jutuissa tilastoidut tutkinta-ajat olivat keskimäärin 96 vuorokautta lyhyempiä kuin vuonna 2004. Vuonna 2011 päätettyjen juttujen keskimääräinen tutkinta-aika oli 313 vuorokautta, ja avoimien ja päätettyjen juttujen tutkinta-aika 343 vuorokautta.

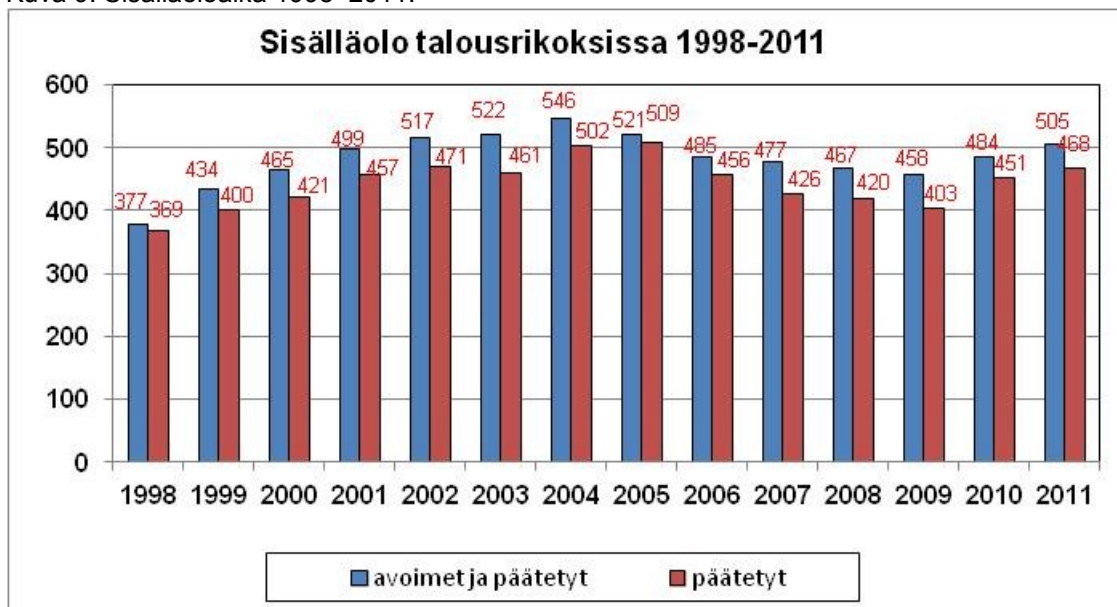
Kuva 8. Tutkinnan kesto 1998–2011.



Koko rikosprosessin näkökulmasta on hyvä tarkastella talousrikosten sisälläoloaika (keskiarvo) poliisissa. Päätettyjen ilmoitusten osalta laskenta alkaa ilmoituksen kirjaamisen hetkestä ja päättyy kun viimeinen päätösmerkintä tehdään ilmoituksen osalta. Sisälläolo avoimilla ilmoituksilla on päivien lukumäärä rikosilmoituspäivästä vuoden tai viimeisen kuluvan vuoden kuukauden loppuun. Sisälläoloajassa on siis mukana mahdollinen tutkintaviive. Kuvassa 9 tarkastellaan talousrikosilmoitusten sisälläoloaika vuosina 1998–2011.

Talousrikosilmoitusten sisälläoloaika eli niin sanottu prosessiaika kasvoi kaikkien ilmoitusten osalta vuonna 2010 verrattuna edellisen vuoden tilanteeseen. Viime vuoden lopussa sisälläoloaika oli avoimien ja päätettyjen osalta 484 vuorokautta ja päätettyjen osalta 451 vuorokautta. Myös kuluvana vuonna talousrikosilmoitusten prosessiaika on kasvanut. Avoimien ja päätettyjen osalta sisälläoloaika oli toisella neljänneksellä 505 vuorokautta, ja päätettyjen ilmoitusten osalta 468 vuorokautta.

Kuva 9. Sisälläoloaika 1998–2011.



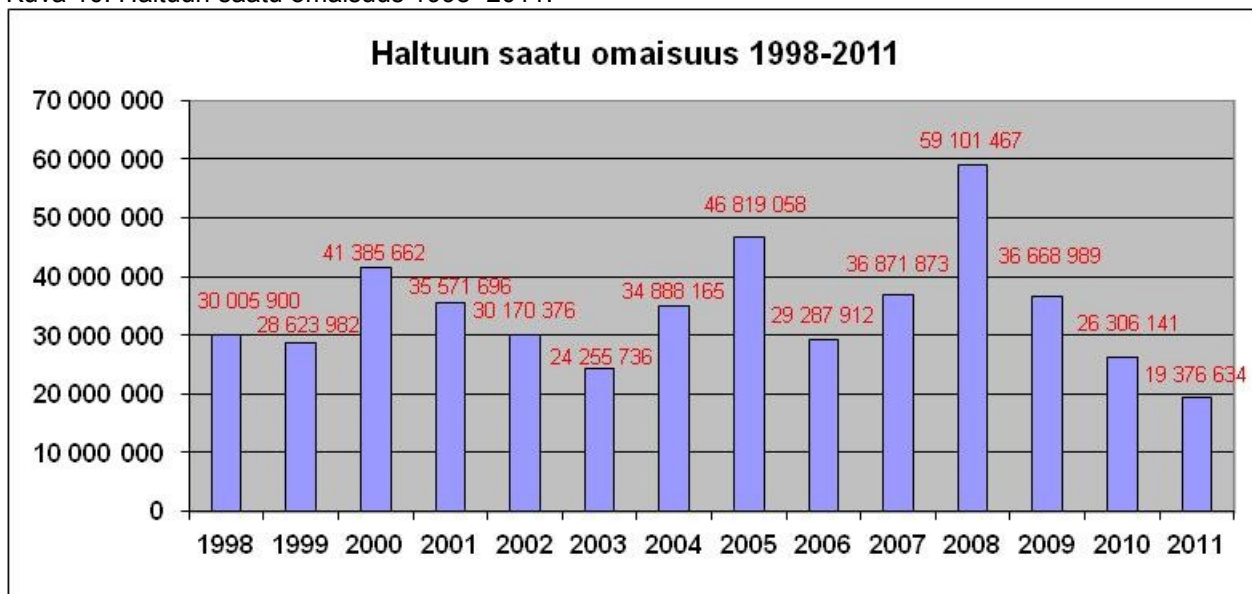
1.3 Haltuun saatu omaisuus

Rikoshyödyn takaisinsaantia pidetään yhtenä tärkeimmistä talousrikollisten toimintaa vaikeuttavista seikoista ja sillä katsotaan olevan merkittävä ennalta estävä vaikutus. Vuonna 2010 rikoshyötyä saatiin takaisin hieman yli 26 miljoonaa euroa. Tämä on selkeästi alle kymmenen vuoden (2000–2009) keskiarvon, joka on noin 37,5 miljoonaa euroa.

Kuvasta 10 on nähtävissä, että haltuun saadun omaisuuden määrät vaihtelevat suuresti vuositasolla. Rikoshyödyn määrään vaikuttavat tutkittavien rikosten luonne ja muun muassa se, pystytäänkö tutkinnassa keskittymään uusiin juttuihin vai onko tutkinnan painopiste juttukertymien purkamisessa.

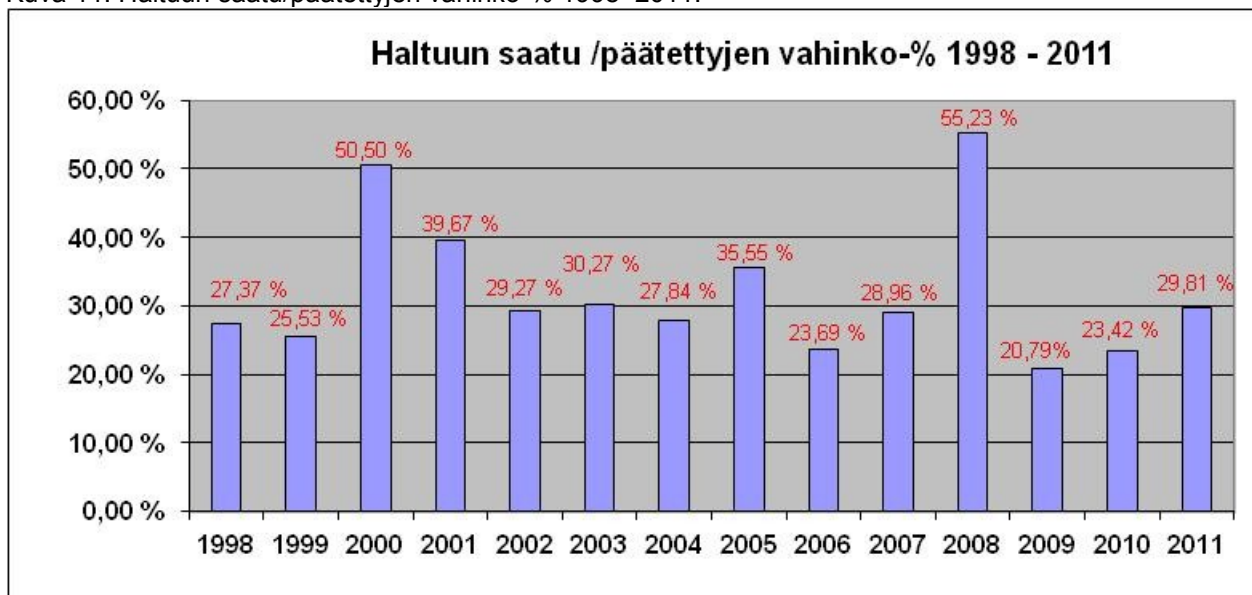
Vuoden 2011 toisella neljänneksellä rikoshyötyä oli kirjattu yhteensä 19,4 milj. euroa, joka on lähes kymmenen miljoonaa euroa enemmän kuin edellisen vuoden vastaavana ajanjaksona.

Kuva 10. Haltuun saatu omaisuus 1998–2011.



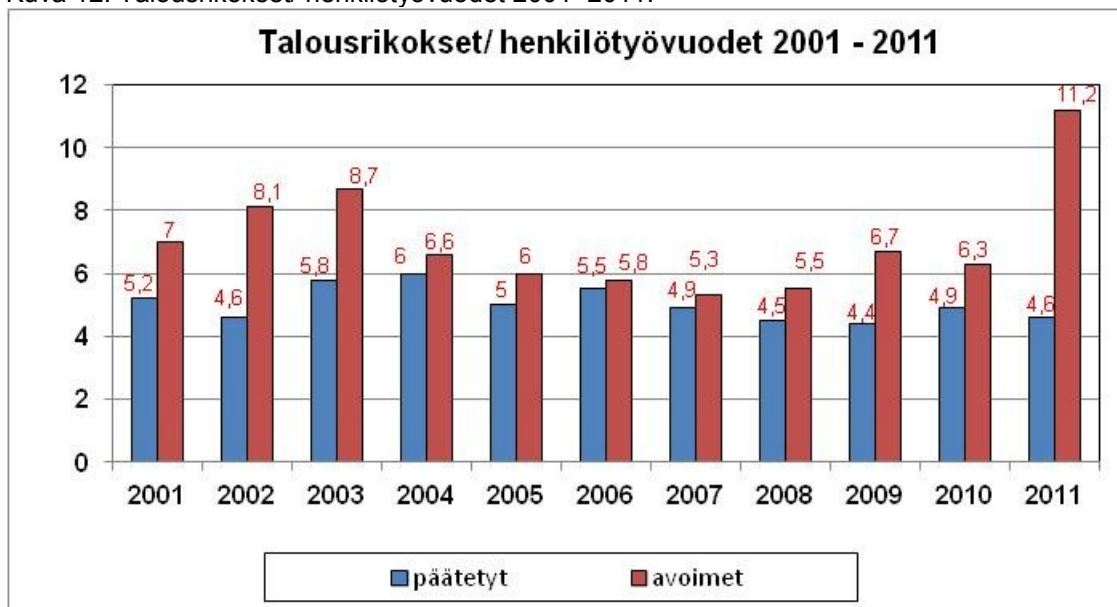
Poliisin takaisin saama rikoshyöty voidaan suhteuttaa talousrikollisuuden aiheuttamiin arvioituihin vahinkoihin. Vuoden 2010 osalta suhdeluku oli 23,42 prosenttia. Haltuun saatu omaisuus yhteensä/ päätettyjen juttujen vahinko arvoina kuluvan vuoden osalta on 29,81 prosenttia.

Kuva 11. Haltuun saatu/päätettyjen vahinko-% 1998–2011.



Kuvassa 12 on nähtävissä talousrikostutkinnan resurssit. Henkilötyövuosia on avoimia ilmoituksia kohden ollut 2000- luvulla keskimäärin 6,6. Päätettyjen talousrikosten osalta keskiarvo on ollut 5,1 henkilötyövuotta. Vuoden 2011 toisella neljänneksellä henkilötyövuosia oli suhteessa avoimiin ilmoituksiin 11,2 ja päätettyjä rikoksia kohden 4,6 henkilötyövuotta. Vastaavalla ajanjaksolla vuonna 2010 henkilötyövuosia oli suhteessa avoimiin ilmoituksiin 12,7 ja päätettyjä rikoksia kohden 4,9 henkilötyövuotta.

Kuva 12. Talousrikokset/ henkilötyövuodet 2001–2011.



2. Rakennusalan harmaa talous -havaintoja ”RAKSA-08” verovalvontahankkeesta

*Lähde: Harmaan talouden tilannekuva III/2011, Verohallinnon harmaan talouden selvitysyksikkö.
Ote johtaja Janne Marttisen ja ylitarkastaja Markus Kartanon artikkelista.*

Yleistä rakennusalan harmaasta taloudesta

Eduskunnan harmaan talouden tutkimuksen ja myös elinkeinoelämän omien arvioiden mukaan rakennusalan harmaa talous aiheuttaa n. 400 -500 miljoonan euron suuriset verojen ja muiden maksujen vuosittaiset tappiot.

Viime vuosina on rakennusalan harmaa talous kansainvälistynyt ja sen vakavuusaste on samalla kasvanut. Ilmiö näkyy mm. lisääntyneinä kansainvälisten virka-apupyyntöjen määrinä. Valvonnassa ilmiö näkyy urakkaketjujen purkamisen yhteydessä, jolloin entistä useammin selvitetään ulkomaisten yritysten nimissä tapahtuneita veroihin ja maksuihin liittyviä epäselvyyksiä. Vakavuusasteen kasvusta kertovat myös viranomaisten tilastot. Veroviranomaisten tietoon tulleista veropetoksista 75 % täyttää nykyisin törkeän teon tunnusmerkistön ja poliisin tilastojen mukaan myös järjestäytynyt rikollisuus näkyy talousrikosten tekijäpiirissä. Vuosina 2009 -2010 poliisilla avoimena olevia talousrikosjuttuja oli kumpanakin vuonna yli 2000 kpl. Vuonna 2008 vastaava luku oli 1754 kpl.

Poliisiammattikorkeakoulun tekemän tutkimuksen mukaan keskeisen ongelman rakennusalalla muodostaa korkea aliurakointiaste. Kuittikauppa on edelleen rakennusalan ydinongelmia. Tutkimuksen mukaan kuittikauppaan keskittyvät lähinnä pienet ja keskisuuret yhtiöt, jotka käyttävät aliurakointia. Verorikoksissa kuittikauppaa liittyy valtaosaan rikosepäilyjä, ja näissä tapauksissa törkeät tekemuodot ovat yleisempiä verrattuna muihin tapauksiin.

Rakennusalan aliurakointi on perinteisesti aiheuttanut valtiolle mm. mittavat arvonlisäverotappiot. Vuoden 2011 huhtikuun alusta voimaan tulleen rakennusalan käännetyn arvonlisäverovelvollisuuden on arvioitu lisäävän rakennusalan yritysten välistä kilpailuneutraliteettia sekä estävän veronkiertoa aliurakointiketjussa. Valtion verotulojen arvioidaan kasvavan noin 80 -100 miljoonaa euroa vuodessa. Keskeistä käännetyn arvonlisäveron käyttöönotossa on, että yritykset ymmärtävät oman roolinsa urakkaketjussa. Uusia petoksentekotapoja, ns. ”virtuaalipääurakoitsijoita”, ei ole havaittu.

Rakennustoimialalla tilaajavastuulain noudattamisessa on edelleen ongelmia. Tarkasteleista sopimuksista noin 50-60 %:ssa on todettu työsuojeluhallinnon toimesta jotain puutteita lain noudattamisessa. Tilanne on jatkunut vastaavana jo useita vuosia. Nykymuodossaan tilaajavastuulaki ei tehoa kovan luokan harmaaseen talouteen. Sitä on helppo kiertää ottamalla käyttöön uusi yritys, jolla ei ole laiminlyöntejä.

Verohallinto toteuttaa vuosina 2008 -2011 rakennusalan verovalvontahankkeen yhteistyössä muiden viranomaisten ja sidosryhmien kanssa. Hankkeen tavoitteita ovat mm. ulkomaisen työvoiman verovalvonnan kehittäminen, rakennusalan verovalvontaan liittyvän uuden lainsäädännön hyödyntäminen sekä harmaan talouden torjunta valtakunnallisesti. Toimenpiteillä torjutaan verotukseen kohdistuvia väärinkäytöksiä, turvataan verokertymää sekä edistetään yritysten yhtenäisiä kilpailuolosuhteita. Tärkeimmiksi painopistealueiksi ovat muodostuneet reaaliaikaisen valvonnan vakiinnuttaminen sekä ulkomaisen työvoiman valvonnan kehittäminen. Hanke jatkuu vuoden 2012 aikana.

Hankkeessa mukana olevien eri viranomaisten kanssa pyritään saamaan kokonaisvaikutavuutta harmaan talouden torjunnassa. Raksa-hanke on avannut uusia mahdollisuuksia viranomaisyhteistyön tiivistämiselle ja samalla on pyritty verovalvonnan tehostamiseen, viranomaisyhteistyön lisäämiseen sekä työmenetelmien kehittämiseen.

Käännetyn arvonlisäverovelvollisuuden vaikutusta rakennusalaan tullaan seuraamaan tiiviisti. Tarkoituksena on ohjata resursseja käännettyyn arvonlisäverovelvollisuuteen liittyviin verotarkastuksiin. Näissä kohteissa panostetaan myös neuvontaan ja ohjaukseen.

Harmaata taloutta esiintyy n. 30 % rakennusalan verovalvontakohteista. Näissä liikevaihtoa jää valtaosin alle 400 000 euron.

Rakennusalan yrityksiä koskevia verotarkastuskertomuksia on valmistunut ajalla 1.1.2008 -31.8.2011 yhteensä 2 611 kpl eli noin 700 kertomusta vuodessa. Tarkastuksia kohdistetaan vuonna 2011 hieman enemmän yrityksiin, joiden liikevaihto on 0,4 -5 milj.

Vuoden 2011 aikana verotusesityksiä on tehty 78,55 %:ssa ja ei-toimenpiteitä on 21,45 %:ssa tarkastetuissa kohteissa. Harmaata taloutta on vuonna 2011 löydetty 25,41 %:ssa tarkastuskohteista. Määrä on laskenut vuoden 2009 jälkeen. Vaikka harmaata taloutta on löydetty tarkastuksissa alenevana trendinä vuonna 2011, käytetään harmaan talouden tarkastuksiin kuitenkin runsaasti yli 30 % työajasta. Työaikalasto kuvastaa juttujen vaikeutta ja samalla kestoa. Harmaan talouden osuuden laskuun vaikuttaa vahva kansainvälistyminen, joka edellyttää usein ulkomaisten yritysten ja ulkomaisen työvoiman käyttöön liittyviä kansainvälisiä virka-apupyynnöitä ja muita selvityksiä.

3. Etelä-Suomen aluehallintoviraston tilannetietoja

Vuoden 2011 elokuun loppuun mennessä Etelä-Suomen aluehallintovirasto on suorittanut kaupunkikonsernissa kolme työsuojelutarkastusta, joista kaikki Staran rakennustyömaihin. Tarkastuksissa ilmeni, ettei työnantaja ollut noudattanut tilaajavastuulain mukaisia työnantajavelvoitteita, mistä syystä Etelä-Suomen aluehallintovirasto antoi kahdessa tapauksessa kirjalliset toimintaohjeet säännösten vastaisen olotilan poistamiseksi tai korjaamiseksi. Työnantajan puolelta laiminlyönnit kohdistuivat tilaajavastuulain mukaisten selvitysten ja todistusten ajantasaisuuteen ja hankkimisajankohtaan. Laiminlyöntimaksuja ei määrätty.

1. Työsuojelutarkastus

Tarkastuspäivä ja -aika 17.8.2011 klo: 12.50-13.40

Työnantaja Helsingin kaupunki - Stara/TAR/ konepaja, korjausrakennustekniikka

Osoite PL 1630, 00099 HELSINGIN KAUPUNKI

Valvontakohde Sibeliuksen lukion työmaa

Osoite Liisankatu 13, 00170 HELSINKI

Tarkastajat Katja-Pia Jenu (ulkomaalaisasiat)
Marjo Juntunen (tilaajavastuuasiat)

Jani Pylkäs, verottaja
Osallistujat Työnjohtaja Jyrki Puska
Työntekijöiden edustaja Jyrki Koponen

Työantajalle annettavat toimintaohjeet

Työnantaja ei ole noudattanut hänelle työsuojeluviranomaisen valvontaan kuuluvissa säännöksissä asetettuja velvollisuuksia, joten annan työnantajalle seuraavat toimintaohjeet.

(Laki työsuojelun valvonnasta ja työpaikan työsuojeluyhteistoiminnasta (44/2006) 13 §:n 1 momentti).

1.1 Selvitysten hankkiminen ennen sopimuksen solmimista

Tilaaajan on hankittava tilaajavastuulain edellyttämät selvitykset ennen sopimuksen tekemistä niissä tilanteissa, joissa tilaajalla on tilaajavastuulain mukainen selvitysvastuu sopimuskumppanistaan.

(Laki tilaajan selvitysvastuusta ja vastuusta ulkopuolista työvoimaa käytettäessä (1233/2006)5 § 1 mom).

2. Työsuojelutarkastus

Tarkastuspäivä ja -aika 18.8.2011 klo: 9.15-10.15, lisäselvitykset saapuneet 22.8.2011

Työnantaja Helsingin kaupunki – Stara, Talonrakennus, rakennusprojektit

Osoite PL 1605, 00099 HELSINGIN KAUPUNKI

Valvontakohde Auroran sairaalakoulu

Osoite Nordenskiöldinkatu 20 rakennus 19, 00250 HELSINKI
 Tarkastajat Mikko Vanninen (tilaajavastuulain osalta)
 Eveliina Liiman (ulkomaalaisasioiden osalta)
 Jari Lehtonen (verottajan edustaja)
 Soile Lallo (verottajan edustaja)
 Osallistujat Vastaava mestari Sami Vartiainen

Työantajalle annettavat toimintaohjeet

Tarkastuksessa ei tullut esille asioita, joista olisi ollut perusteltua antaa toimintaohjeita.

(Laki työsuojelun valvonnasta ja työpaikan työsuojeluyhteistoiminnasta (44/2006) 13 §:n 1 momentti).

3. Työsuojelutarkastus

Tarkastuspäivä ja -aika 18.8.2011 klo: 11.45-13.00
 Työnantaja Helsingin kaupunki – Stara, Talonrakennus, rakennusprojektit
 Osoite PL 1605, 00099 HELSINGIN KAUPUNKI
 Valvontakohde Helsinginkatu 24, muutostyöt
 Osoite Helsinginkatu 24, 00530 HELSINKI
 Tarkastajat Mikko Vanninen (tilaajavastuulain osalta)
 Eveliina Liiman (ulkomaalaisasioiden osalta)
 Jari Lehtonen (verottajan edustaja)
 Soile Lallo (verottajan edustaja)
 Osallistujat Työnjohtaja Pasi Pirinen

Työantajalle annettavat toimintaohjeet

Työnantaja ei ole noudattanut hänelle työsuojeluviranomaisen valvontaan kuuluvis-
 sa säännöksissä asetettuja velvollisuuksia, joten annan työnantajalle kirjallisesti
 toimintaohjeita säännösten vastaisen olotilan poistamiseksi tai korjaamiseksi.

(Laki työsuojelun valvonnasta ja työpaikan työsuojeluyhteistoiminnasta (44/2006) 13 §:n 1 momentti).

1.1 Selvitysten kelpoisuusaika

Selvitykset eivät saa alle kolmea kuukautta vanhempia sopimusta solmittaessa.

*(Laki tilaajan selvitysvelvollisuudesta ja vastuusta ulkopuolista työvoimaa käytettä-
 essä (1233/2006) 7 §1 mom).*

1.2 Selvitysten hankkiminen ennen sopimuksen solmimista

Tilaaajan on hankittava tilaajavastuulain 5 §:n 1 momentin edellyttämät selvitykset ennen sopimuksen tekemistä niissä tilanteissa, joissa tilaajalla on ollut lain mukainen selvitysvelvollisuus sopimuskumppanistaan.

(Laki tilaaajan selvitysvelvollisuudesta ja vastuusta ulkopuolista työvoimaa käytettäessä (1233/2006) 5 §:n 1 mom).

1.3 Tiedot työmaalla työskentelevistä

Tarkastuksella ilmeni, ettei päätoteuttajalla ollut tarkastuksella esittää ajantasaisia tietoja työmaalla työskentelevistä työntekijöistä eikä itsenäisistä ammatinharjoittajista. Työmaaluettelosta ei käynyt ilmi kaikkien aliurakoitsijoiden työntekijöiden varsinaista työnantajaa, vaan työmaaluetteloon oli ainoastaan merkitty pääurakoitsijan kanssa sopimuksen tehneen aliurakoitsijan nimi.

Päätoteuttajan on varmistettava tarpeellisin toimenpitein, että sillä on tiedossaan työmaalla työskentelevät työntekijät ja itsenäiset työnsuorittajat ja että perehdyttämistä varten on tarpeelliset tiedot. Työnantajien on annettava työntekijöistä ja itsenäisten työnsuorittajien omalta osaltaan tarpeelliset tiedot työmaalla työskentelystä päätoteuttajan tietoon.

(Valtioneuvoston asetus rakennustyön turvallisuudesta (205/2009) 13 §).

1.4 Toimeksiantajan velvollisuus varmistua työnteko-oikeudesta

Helsinginkatu 24-työmaalla työskentelevä Staran sopimuskumppani Asbrak Oy oli tehnyt aliurakointisopimuksen Asbrem Oü- nimisen ulkomaisen yrityksen kanssa. Stara ei ollut pääurakoitsijana varmistunut aliurakoitsijan työnteko-oikeuden perusteista.

Ulkomaisen työnantajan palveluksessa olevien työntekijöiden työskennellessä suomessa aliurakointityössä tai vuokratyövoimana Suomessa toimivan pääurakoitsijan tai pääteettäjän tulee varmistua siitä, että lähetetyillä työntekijöillä on työntekoon Suomessa oikeuttava lupa. Tämä velvoite koskee myös EU-maiden kansalaisia. EU-kansalaisten työnteko-oikeuden peruste on EU-kansalaisuus, josta työnantajalla tulee olla virallinen todistus. EU-kansalaisten osalta työnteko-oikeuden perusteeksi kelpaava dokumentti on joko kopio passista tai henkilökortista, johon on merkitty henkilön kansalaisuus. Mitkään muut dokumentit (A 1 – lomake, ajokortti, KELA-kortti jne.) eivät ole hyväksyttäviä todisteita työnteko-oikeudesta.

(Ulkomaalaislaki (301/2004) 13,15 ja 74 §).

4. Harmaan talouden torjunta mediassa

Euroalueen harmain talous löytyykin läheltä

Kauppalehden mukaan (24.9.2011) euroalueen suurin harmaa talous tänä vuonna suhteutettuna maan bruttokansantuotteeseen on Virossa. Virossa harmaan talouden osuus on 28,6 prosenttia. Toiseksi suurin osuus harmaalla taloudella on Kyproksella, jossa se on 26 prosenttia. Maltalla osuus on 0,2 prosenttiyksikköä pienempi.

Eduskunnan tarkastusvaliokunnan vuonna 2010 julkaisema raportti arvioi Suomen harmaan talouden osuuden bruttokansantuotteesta vuonna 2008 olevan 6,9 prosenttia.

Lisää muskeleita talousrikosten torjuntaan

Kauppalehdessä todetaan (20.9.2011) valtion tehostetuista torjuntatoimista seuraavaa: ”Hallituksen harmaan talouden ja talousrikollisuuden torjuntaan suuntaamat 20 miljoonaa euroa vuodessa tuovat Suomeen merkittävän määrän uusia virkoja, mm. 150 tutkijan- ja muuta tehtävää. Hallituksen torjuntaohjelmalla tavoitellaan valtiolle 300 – 400 miljoonan euron tuloja verojen ja sosiaalivakuutusmaksujen lisäyksinä sekä takaisinsaatuina rikoshyötyinä”. Artikkelin mukaan Verohallinto on havitellut 50 henkilötyövuoden lisäystä, mutta ensi vuodelle varattu n. 6 miljoonaa euroa ei tähän riitä. Summasta valtaosa kuluu IT-järjestelmien kehittämiseen.

Kauppalehden saamien tietojen mukaan tuomioistuimiin perustetaan lähes 20, syyttäjälle yli 20 ja ulosottoon kymmenkunta uutta virkaa. Lisäksi poliisin on määrä saada noin 60 tutkijanvirkaa. Lisäpanosten turvin myös oikeusministeriö, sosiaaliministeriö sekä tullit ovat saamassa lisäresursseja.

5. Verohallintopalaute

Harmaan talouden torjuntaan liittyen Helsingin kaupunki ja sen tytäryhteisöt toimittavat verohallinnolle hankinnoistaan tiedot reskontrastaan neljännesvuosittain. Verohallinto lähettää talous- ja suunnittelukeskukselle palautteen seulonnan tuloksista virastoittain, liikelaitoksittain ja tytäryhteisöittäin siltä osin kuin ko. yksiköt ovat verottajalle tietoja toimittaneet ja kohdeasiakkaita on ollut kyseisellä jaksolla yli 10 kpl.

Kaikki tytäryhteisöt eivät vielä ilmoita hankintatietojaan veroseulontaa varten. Talous- ja suunnittelukeskus on kehottanut näitä yhteisöjä ilmoittamaan säännöllisesti hankintatiedot ohjeiden mukaan verottajalle.

Jäljempänä esitetään virastojen, liikelaitosten ja tytäryhteisöjen vuoden toisen neljänneksen harmaan talouden raportointiin liittyvät verohallintopalautteet ja grafiikkaa verohallintopalautteista aikaväliltä 1.4.-30.6.2011.

Verohallintopalautteen perusteella laadittujen jäljempänä olevien taulukoiden tarkemmat selitteet ovat seuraavat:

1. Passivoitu
Ei toimintaa.

2. Ennakonperintärekisteri - ei rekisterissä
Ei rekisterissä / rekisteröity.

3. Arvonlisäverovelvollisuus - ei rekisterissä
Ei rekisterissä.

4. Verovelka yli 10 000 euroa
Tarkastelun kohteena ovat yritykset, joilta Helsingin kaupunki on ostanut palveluja ja joilla verovelkaa on yli 10 000 euroa.

5. Verovelkaa, maksusuunnitelma
Kilpailutettujen ja suorahankintojen hankinta-asiakirjoihin liitettävä lomakkeisto (todistus verojen maksamisesta tai verovelkatodistus tai selvitys siitä, että verovelkaa koskeva maksusuunnitelma on tehty).

6. Perintäeste
Yhtiöllä oleva, ulosotosta päivittyvä tuntemattomuus- tai varattomuuseste on voimassa eli ulosotto ei onnistu, jos perittävä on olevalle saatavalle ei ole kertynyt täyttä suoritusta (varattomuuseste) tai jollei myöskään velallisen olinpaikasta ole tietoa (tuntemattomuuseste).

7. Konkurssivaiheita
Yrityksellä on voimassa oleva konkurssimenettely, joka näkyy myös <http://www.ytj.fi> sivulla. Tämä kohta on erittäin hälyttävä tieto, sillä muun muassa rauenneisiin konkursseihin liittyy usein väärinkäytöksiä.

8. Arvonlisäverovelvollisuus - ei toimintaa
Yritys on itse ilmoittanut verottajalle lomakkeella "ei toimintaa". Kuitenkin yritys on ollut toimittajana Helsingin kaupungille ja kaupunki on maksanut esitetyn laskun. Yritys on kuitenkin saattanut laskuttaa arvonlisäveroa ja näin ollen on liiketoiminnastaan arvonlisäverovelvollinen.

9. Arvonlisäverovelvollisuus - arvioitu
Yritys ei ole tehnyt kuukausittaista arvonlisäveroilmoitusta verottajalle, joten ei myöskään maksa arvonlisäveroa.

10. Työnantajarekisterissä - ei palkanmaksua
Yritys kuuluu työnantajarekisteriin, mutta ilmoittanut verottajalle lomakkeella "ei palkanmaksua".

11. Työnantajarekisterissä - arvioitu
Yritys kuuluu työnantajarekisteriin, mutta sillä ei ole esimerkiksi tilitettyjä ennakonpidätyksiä verottajalle.

12. Kohdeasiakkaat, lkm

Toimittajat yhteensä, joilta Helsingin kaupunki on ostanut tavaroita tai palveluita.

13. Seuloutuneet, lkm

Verottaja käy läpi virastoja, liikelaitoksia ja tytäryhteisöjä koskevia toimittajätietoja ja tiedostoja. Verohallinnossa tiedostoja ristiinajetaan ja tarkempaan läpikäyntiin jääneet yritykset verottaja käy läpi yksitellen. Nämä ovat seuloutuneita yrityksiä. Asiakas on aineistossa vain kerran.

14. Seulontaprosentti

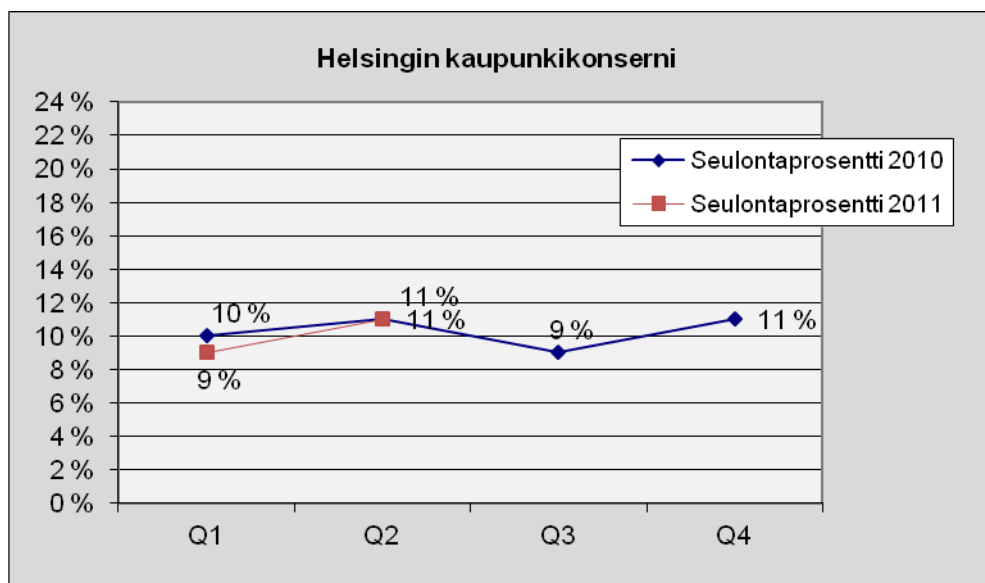
Prosentuaalisesti ilmoitettuna yritykset, jotka ovat seuloutuneet verottajan laatimissa tiedostojen ristiinajossa. Seuloutumisprosentti kertoo, mitkä yritykset otetaan tarkemmin tutkittavaksi eikä näin ollen suoraan sitä, mikä on yrityksen todellinen tilanne. Yritysten todellinen tilanne selviää vasta Verohallinnon tarkemmassa käsittelyssä. Asiakas on aineistossa vain kerran.

5.1 Helsingin kaupunkikonserni

Kuva 13. Lukumäärä tapauslajeittain.

1.4.2011 - 30.6.2011	
TAPAUSLAJIT	HELSINGIN KAUPUNKIKONSERNI
Passivoitu	1
Ennakonperintärekisteri - ei rekisterissä	88
Arvonlisäverovelvollisuus - ei rekisterissä	57
Verovelka yli 10 000 euroa	287
Verovelkaa, maksusuunnitelma	68
Perintäeste	9
Konkurssivaiheita	43
Arvonlisäverovelvollisuus - ei toimintaa	89
Arvonlisäverovelvollisuus - arvioitu	122
Työnantajarekisterissä - ei palkanmaksua	124
Työnantajarekisterissä - arvioitu	18
KOHDEASIAKKAAT, LKM	5786
SEULOUTUNEET, LKM	626
SEULONTAPROSENTTI	11 %

Kuva 14. Seulontaprocentin kehitys.

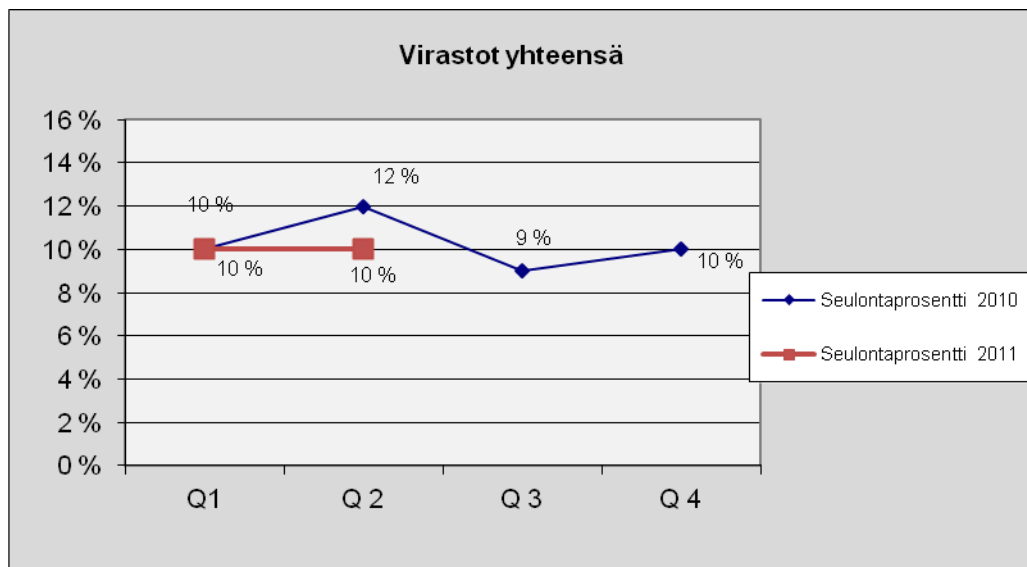


5.2 Virastot

Kuva 15.. Lukumäärä tapauslajeittain.

1.4.2011 - 30.6.2011	
TAPAUSLAJIT	Virastot yhteensä
Passivoitu	1
Ennakonperintärekisteri - ei rekisterissä	58
Arvonlisäverovelvollisuus - ei rekisterissä	35
Verovelka yli 10 000 euroa	183
Verovelkaa, maksusuunnitelma	38
Perintäeste	7
Konkurssivaiheita	27
Arvonlisäverovelvollisuus - ei toimintaa	65
Arvonlisäverovelvollisuus - arvioitu	59
Työnantajarekisterissä - ei palkanmaksua	73
Työnantajarekisterissä - arvioitu	9
KOHDEASIAKKAAT, LKM	3790
SEULOUTUNEET, LKM	396
SEULONTAPROSENTTI	10 %

Kuva 16. Seulontaprosentin kehitys.



Kuva 17. Virastot (+ kaupunginhallituksen käyttövarat) seulontaprosentin mukaisessa suuruusjärjestyksessä.

Virastot (+ kaupunginhallituksen käyttövarat)	Seulonta-% huhti-kesäkuu
Kh:n käyttövarat	21
Ruotsinkielinen työväenopisto	16
Kulttuurikeskus	14
Kaupunginorkesteri	14
Liikuntavirasto	13
Kaupungin taidemuseo	12
Stara Rakentamispalvelu	12
Nuorisoasiainkeskus	11
Henkilöstökeskus	10
Opetusvirasto	10
Sosiaalivirasto	10
Rakennusvalvontavirasto	10
Kaupunginmuseo	9
Talous- ja suunnittelukeskus	9
Pelastuslaitos	9
Hallintokeskus	9
Kiinteistövirasto	8
Kaupunginkirjasto	8
Kaupunkisuunnitteluvirasto	8
Terveyskeskus	8
HKR	7
Korkeasaaren eläintarha	7
Ympäristökeskus	7
Asuntotuotantotoimisto	6
Työterveyskeskus	6
Hankintakeskus	6
Suomenkielinen työväenopisto	5
Helsingin Tukkutori	4
Tietokeskus	3
Tarkastusvirasto*)	-

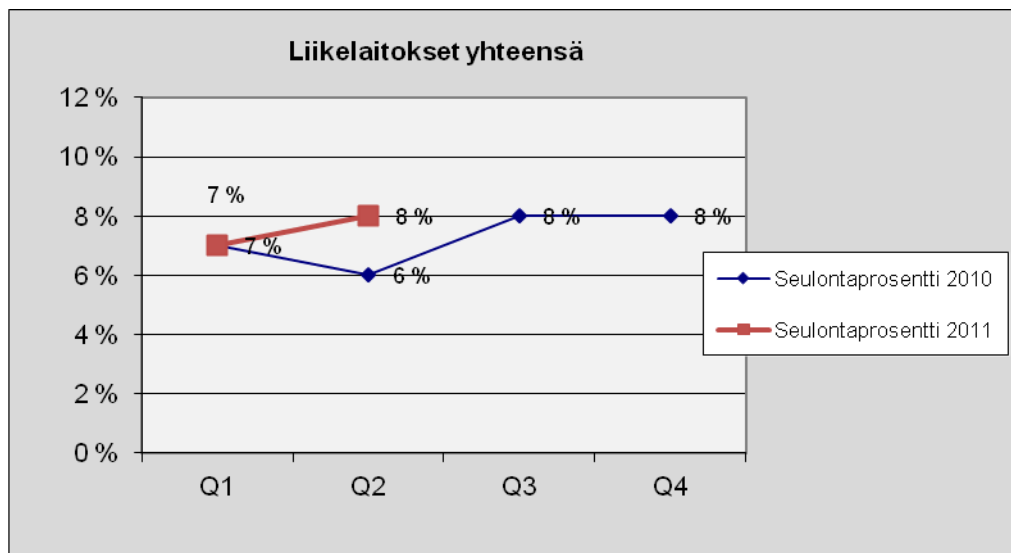
*) Tapauksia alle 10, joten seulontaprosenttia ei ole esitetty.

5.3 Liikelaitokset

Kuva 18. Lukumäärä tapauslajeittain.

1.4.2011 – 30.6.2011	
TAPAUSLAJIT	Liikelaitokset yhteensä
Passivoitu	
Ennakonperintärekisteri - ei rekisterissä	6
Arvonlisäverovelvollisuus - ei rekisterissä	4
Verovelka yli 10 000 euroa	45
Verovelkaa, maksusuunnitelma	15
Perintäeste	
Konkurssivaiheita	7
Arvonlisäverovelvollisuus - ei toimintaa	11
Arvonlisäverovelvollisuus - arvioitu	25
Työnantajarekisterissä - ei palkanmaksua	19
Työnantajarekisterissä - arvioitu	2
KOHDEASIAKKAAT, LKM	1196
SEULOUTUNEET, LKM	95
SEULONTAPROSENTTI	8 %

Kuva 19. Seulontaprosentin kehitys.



Kuva 20. Liikelaitokset seulontaprosentin mukaisessa suuruusjärjestyksessä.

Liikelaitokset	Seulonta-% huhti-kesäkuu
Oiva Akatemia	9
Helsingin Energia	8
HKL-liikelaitos	8
Taloushallintopalvelu	8
Palmia	6
Helsingin Satama	5

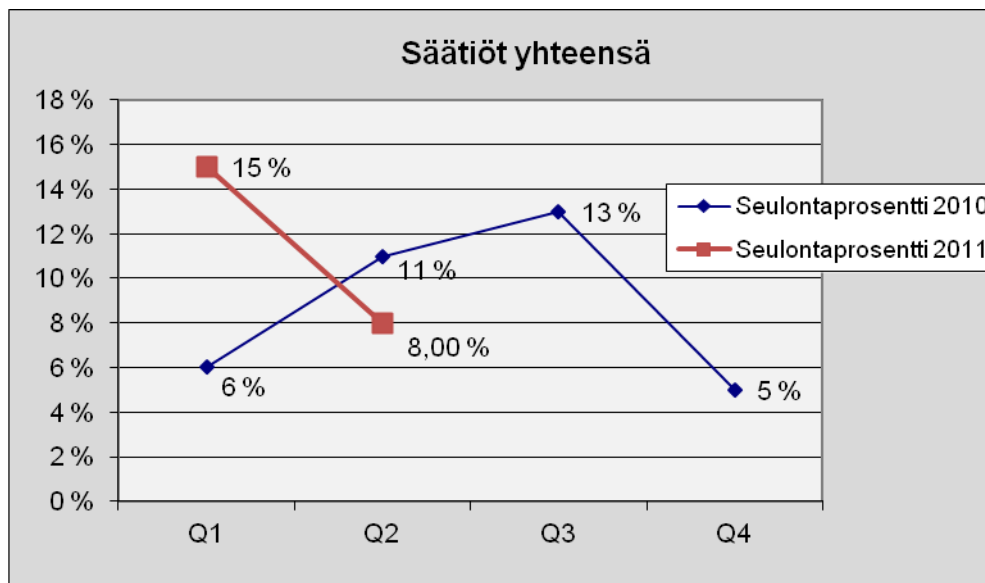
5.4 Tytär-yhteisöt

Säätiöt yhteensä

Kuva 21. Lukumäärä tapauslajittain.

1.4.2011 - 30.6.2011	
TAPAUSLAJIT	Säätiöt yhteensä
Passivoitu	
Ennakonperintärekisteri - ei rekisterissä	1
Arvonlisäverovelvollisuus - ei rekisterissä	
Verovelka yli 10 000 euroa	2
Verovelkaa, maksusuunnitelma	1
Perintäeste	
Konkurssivaiheita	
Arvonlisäverovelvollisuus - ei toimintaa	1
Arvonlisäverovelvollisuus - arvioitu	5
Työnantajarekisterissä - ei palkanmaksua	2
Työnantajarekisterissä - arvioitu	
KOHDEASIAKKAAT, LKM	106
SEULOUTUNEET, LKM	8
SEULONTAPROSENTTI	8 %

Kuva 22. Seulontaprosentin kehitys.



Kuva 23. Säätiöt seulontaprosentin mukaisessa suuruusjärjestyksessä.

Säätiöt	Seulonta-% huhti-kesäkuu
Helsingin Seniorisäätiö	23
Jääkenttäsäätiö	14
Niemikotisäätiö	12
Helsingin teatterisäätiö	11
Oulunkylän Sairaskotisäätiö*)	-

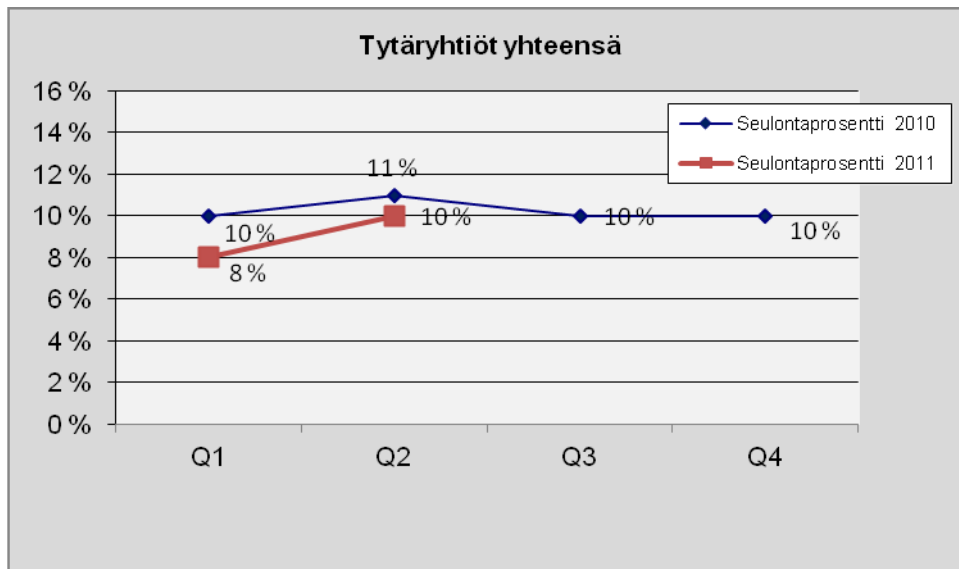
*) Tapahtumia alle 10, joten seulontaprosenttia ei ole esitetty.

Tytäryhtiöt yhteensä

Kuva 24. Lukumäärä tapauslajeittain.

1.4.2011 - 30.6.2011	
TAPAUSLAJIT	Tytäryhtiöt yhteensä
Passivoitu	
Ennakonperintärekisteri - ei rekisterissä	21
Arvonlisäverovelvollisuus - ei rekisterissä	16
Verovelka yli 10 000 euroa	66
Verovelkaa, maksusuunnitelma	19
Perintäeste	2
Konkurssivaiheita	4
Arvonlisäverovelvollisuus - ei toimintaa	11
Arvonlisäverovelvollisuus - arvioitu	41
Työnantajarekisterissä - ei palkanmaksua	29
Työnantajarekisterissä - arvioitu	7
KOHDEASIAKKAAT, LKM	1446
SEULOUTUNEET, LKM	148
SEULONTAPROSENTTI	10 %

Kuva 25. Seulontaprosentin kehitys.



Kuva 26. Tytäryhtiöt seulontaprosentin mukaisessa suuruusjärjestyksessä.

Yhtiöt	Seulonta-% huhti-kesäkuu
Helsingin Tennispalatsi Koy	20
Vesalan Kiinteistöt Oy	15
Finlandia-talo Oy	14
Mankala Oy Ab	14
Kaapelitalo Koy	13
Pohjois-Haagan Kiinteistöt Oy	13
Kannelmäen Kiinteistöt Oy	12
Laajasalon Kiinteistöt Oy	12
Pihlajiston Kiinteistöt Oy	12
Malmin Kiinteistöt Oy	10
Suutarilan Kiinteistöt Oy	10
Helsingin Asumisoikeus Oy	9
Helsingin Kansanasunnot Oy	9
Kumpulan Kiinteistöt Oy	9
Helsingin Asuntohankinta Oy Ab	9
Paciuksenkadun Pysäköinti Oy	9
Puotilan Kiinteistöt Oy	9
Itä-Pasilan Pysäköinti Oy	8
Maunulan Asunnot Koy	8
Siilitien Kiinteistöt Oy	8
Paciuksenkatu 4 As Oy	8
Helsingin Korkotukiasunnot Oy	7
Roihuvuoren Kiinteistöt Oy	7
Vallilan Kiinteistöt Oy	7
Helsingin Bussiliikenne Oy	7
Auroranlinna Koy	6
Helsingin Palveluasunnot Koy	6
Helsingin Toimitilat Koy	6
MetropoliLab Oy	6
Helen Sähköverkko Oy	3
Mäkelänrinteen Uintikeskus Oy	3
Helsingin Ice Sport Center Oy	0
Helsingin Liikuntahallit Oy	0
Kampin Palvelutalo Koy	0
Seure Henkilöstöpalvelut Oy	0
Urheiluhallit Oy	0
Vuosaaren Urheilutalo Oy	0
Puistolan Pankkitalo Oy	0
Helsingin Kaarlenkatu 3-5 As Oy	0
Helsingin Käenkuja 6 As Oy*)	-
Helsingin Laajasuontie 32*)	-
Säterintie 2 Koy*)	-

Helsingin Väylä Oy*)	-
Helsinginkatu 25 Koy*)	-
Helsinki Region Marketing Oy*)	-
Kaupinparkki Koy*)	-
Kontulan Palvelutalo Oy*)	-
Laivalahdentori Koy*)	-
Malminkartanon Kiinteistöt Oy*)	-
Mitox Oy*)	-
Vuosaaren Liikuntakeskus Oy*)	-
Jakomäen Kiinteistöt Oy*)	-
Helsingin kaupungin asunnot Oy*)	-
Mosaiikkitorin Pysäköintilaitos Koy*)	-
Parmaajanpuisto Koy*)	-
Hansasilta Koy*)	-
Säterintie 12 autopaikat Koy*)	-
Ruskeasuon Varikkokiinteistö Oy*)	-
Stadion-säätiö*)	-
Palvelukeskus Albatross Oy*)	-

*) Tapahtumia alle 10, joten seulontaprosenttia ei ole esitetty.

5.5 Erittely virastoittain, liikelaitoksittain ja tytäryhteisöittäin

Seuraavassa on esitetty verohallintopalaute virastoista, liikelaitoksista ja tytäryhteisöistä, joilla on ollut raportoitavaa tarkasteltavalla ajanjaksolla.

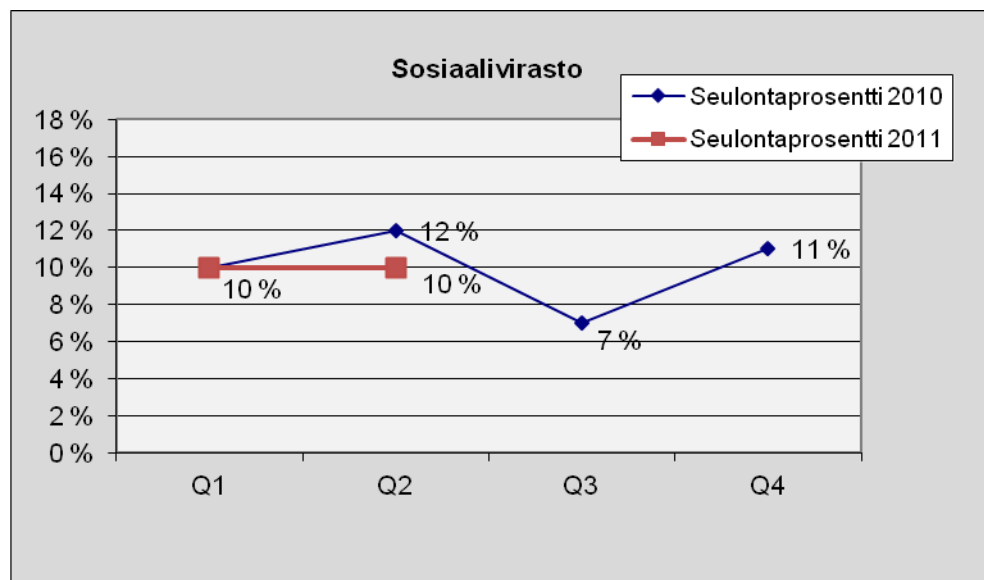
Virastot (+ kaupunginhallituksen käyttövarat)

Sosiaalivirasto

Kuva 27. Lukumäärä tapauslajeittain.

1.4.2011 – 30.6.2011	
TAPAUSLAJIT	Sosiaalivirasto
Passivoitu	
Ennakonperintärekisteri - ei rekisterissä	18
Arvonlisäverovelvollisuus - ei rekisterissä	12
Verovelka yli 10 000 euroa	52
Verovelkaa, maksusuunnitelma	11
Perintäeste	1
Konkurssivaiheita	10
Arvonlisäverovelvollisuus - ei toimintaa	24
Arvonlisäverovelvollisuus - arvioitu	16
Työnantajarekisterissä - ei palkanmaksua	19
Työnantajarekisterissä - arvioitu	2
KOHDEASIAKKAAT, LKM	1135
SEULOUTUNEET, LKM	118
SEULONTAPROSENTTI	10 %

Kuva 28. Seulontaprosentin kehitys.

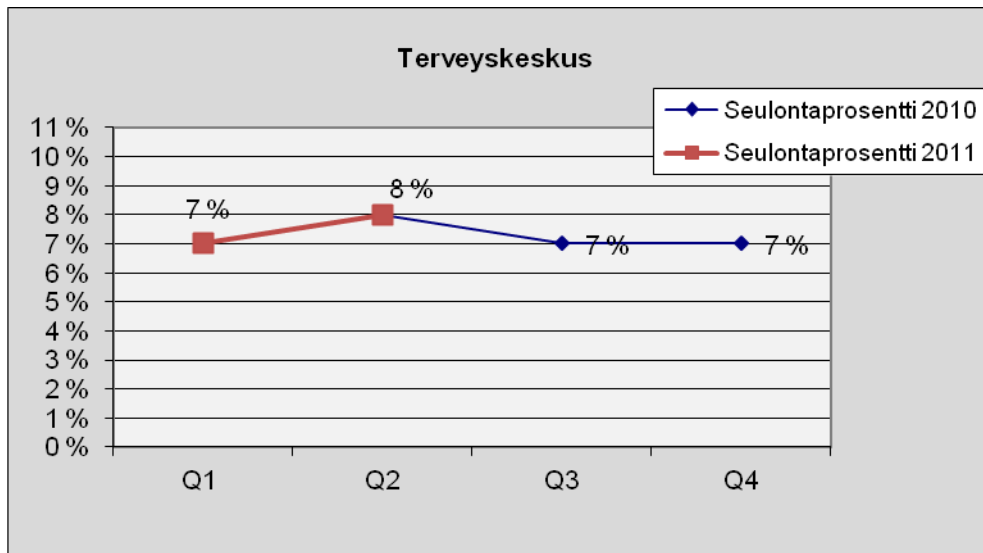


Terveyskeskus

Kuva 29. Lukumäärä tapauslajeittain.

1.4.2011 – 30.6.2011	
TAPAUSLAJIT	Terveyskeskus
Passivoitu	
Ennakonperintärekisteri - ei rekisterissä	9
Arvonlisäverovelvollisuus - ei rekisterissä	3
Verovelka yli 10 000 euroa	28
Verovelkaa, maksusuunnitelma	5
Perintäeste	1
Konkurssivaiheita	3
Arvonlisäverovelvollisuus - ei toimintaa	16
Arvonlisäverovelvollisuus - arvioitu	10
Työnantajarekisterissä - ei palkanmaksua	6
Työnantajarekisterissä - arvioitu	3
KOHDEASIAKKAAT, LKM	806
SEULOUTUNEET, LKM	62
SEULONTAPROSENTTI	8 %

Kuva 30. Seulontaprosentin kehitys.

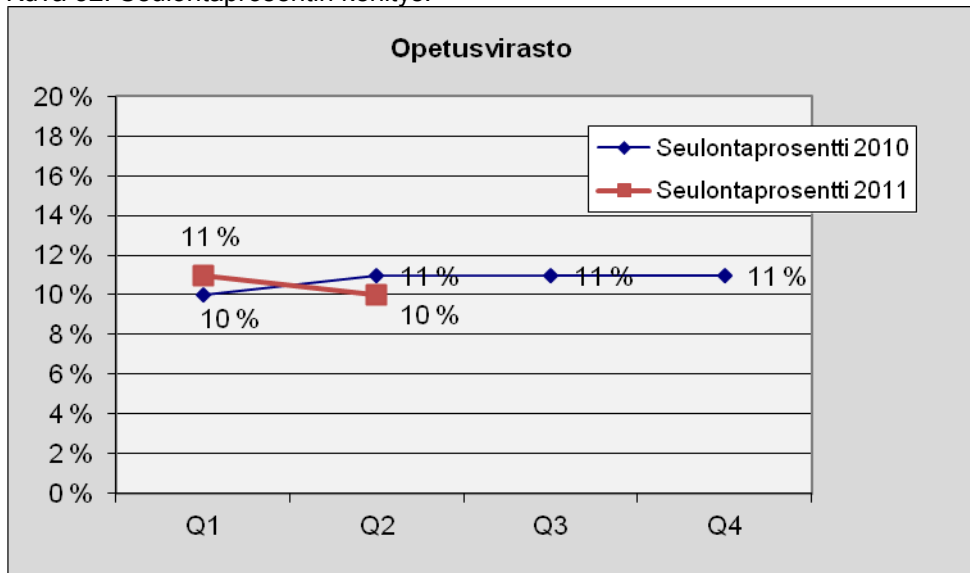


Opetusvirasto

Kuva 31. Lukumäärä tapauslajeittain.

1.4.2011 – 30.6.2011	
TAPAUSLAJIT	Opetusvirasto
Passivoitu	
Ennakonperintärekisteri - ei rekisterissä	17
Arvonlisäverovelvollisuus - ei rekisterissä	4
Verovelka yli 10 000 euroa	35
Verovelkaa, maksusuunnitelma	6
Perintäeste	4
Konkurssivaiheita	5
Arvonlisäverovelvollisuus - ei toimintaa	11
Arvonlisäverovelvollisuus - arvioitu	15
Työnantajarekisterissä - ei palkanmaksua	20
Työnantajarekisterissä - arvioitu	3
KOHDEASIAKKAAT, LKM	859
SEULOUTUNEET, LKM	88
SEULONTAPROSENTTI	10 %

Kuva 32. Seulontaprocentin kehitys.

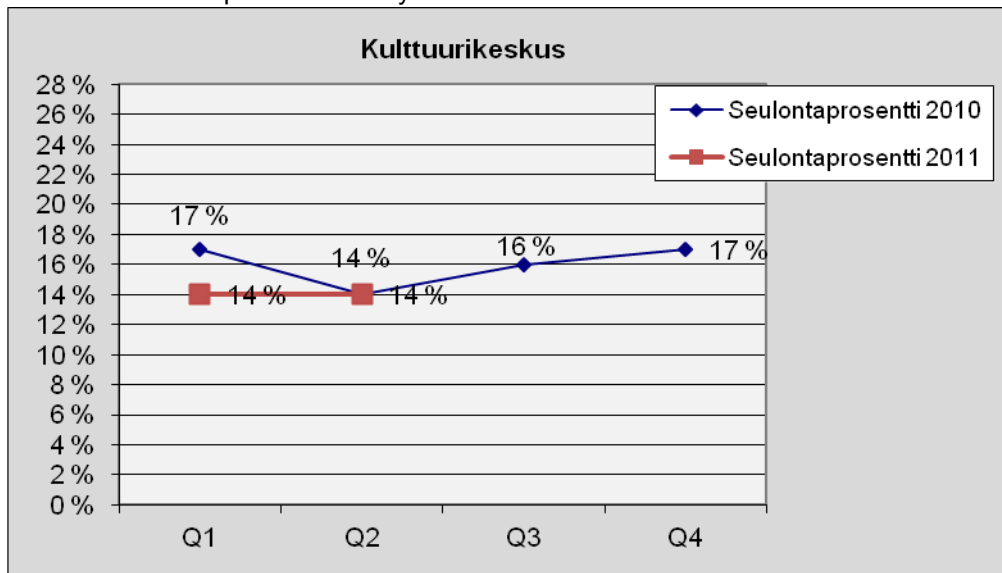


Kulttuurikeskus

Kuva 33. Lukumäärä tapauslajeittain.

1.4.2011 – 30.6.2011	
TAPAUSLAJIT	Kulttuurikeskus
Passivoitu	
Ennakonperintärekisteri - ei rekisterissä	3
Arvonlisäverovelvollisuus - ei rekisterissä	1
Verovelka yli 10 000 euroa	11
Verovelkaa, maksusuunnitelma	2
Perintäeste	
Konkurssivaiheita	3
Arvonlisäverovelvollisuus - ei toimintaa	5
Arvonlisäverovelvollisuus - arvioitu	2
Työnantajarekisterissä - ei palkanmaksua	6
Työnantajarekisterissä - arvioitu	
KOHDEASIAKKAAT, LKM	146
SEULOUTUNEET, LKM	21
SEULONTAPROSENTTI	14 %

Kuva 34. Seulontaprosentin kehitys.

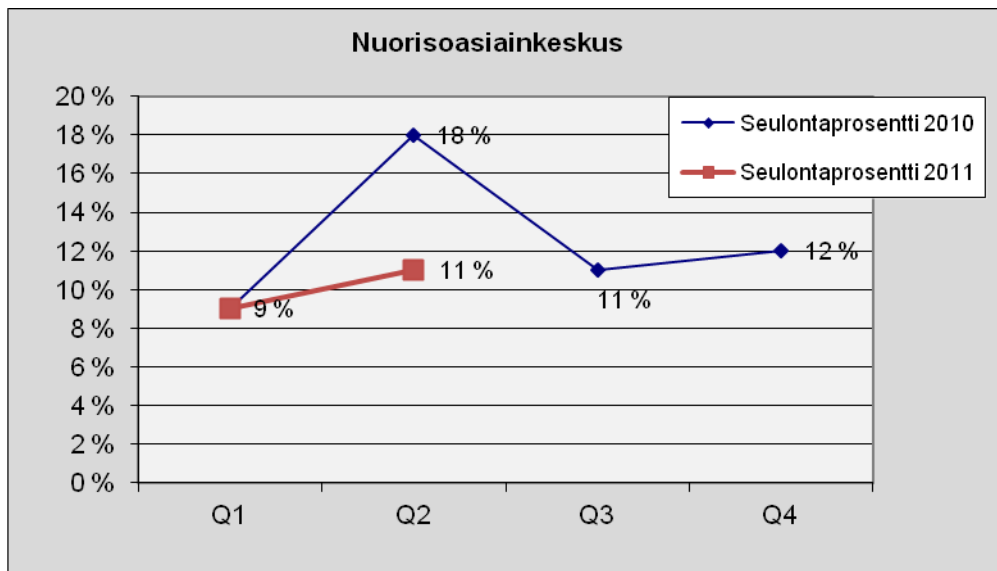


Nuorisoasiainkeskus

Kuva 35. Lukumäärä tapauslajeittain.

1.4.2011 – 30.6.2011	
TAPAUSLAJIT	Nuorisoasiainkeskus
Passivoitu	
Ennakonperintärekisteri - ei rekisterissä	4
Arvonlisäverovelvollisuus - ei rekisterissä	1
Verovelka yli 10 000 euroa	15
Verovelkaa, maksusuunnitelma	2
Perintäeste	2
Konkurssivaiheita	1
Arvonlisäverovelvollisuus - ei toimintaa	2
Arvonlisäverovelvollisuus - arvioitu	4
Työnantajarekisterissä - ei palkanmaksua	
Työnantajarekisterissä - arvioitu	
KOHDEASIAKKAAT, LKM	183
SEULOUTUNEET, LKM	20
SEULONTAPROSENTTI	11 %

Kuva 36. Seulontaprosentin kehitys.

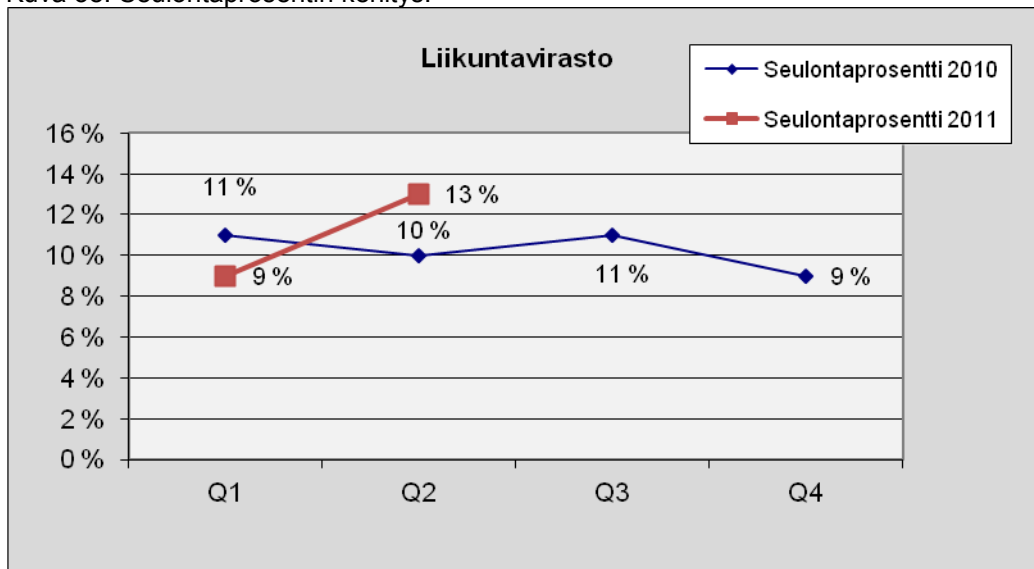


Liikuntavirasto

Kuva 37. Lukumäärä tapauslajeittain.

1.4.2011 – 30.6.2011	
TAPAUSLAJIT	Liikuntavirasto
Passivoitu	
Ennakonperintärekisteri - ei rekisterissä	6
Arvonlisäverovelvollisuus - ei rekisterissä	2
Verovelka yli 10 000 euroa	17
Verovelkaa, maksusuunnitelma	2
Perintäeste	
Konkurssivaiheita	1
Arvonlisäverovelvollisuus - ei toimintaa	6
Arvonlisäverovelvollisuus - arvioitu	4
Työnantajarekisterissä - ei palkanmaksua	12
Työnantajarekisterissä - arvioitu	
KOHDEASIAKKAAT, LKM	324
SEULOUTUNEET, LKM	41
SEULONTAPROSENTTI	13 %

Kuva 38. Seulontaprosentin kehitys.

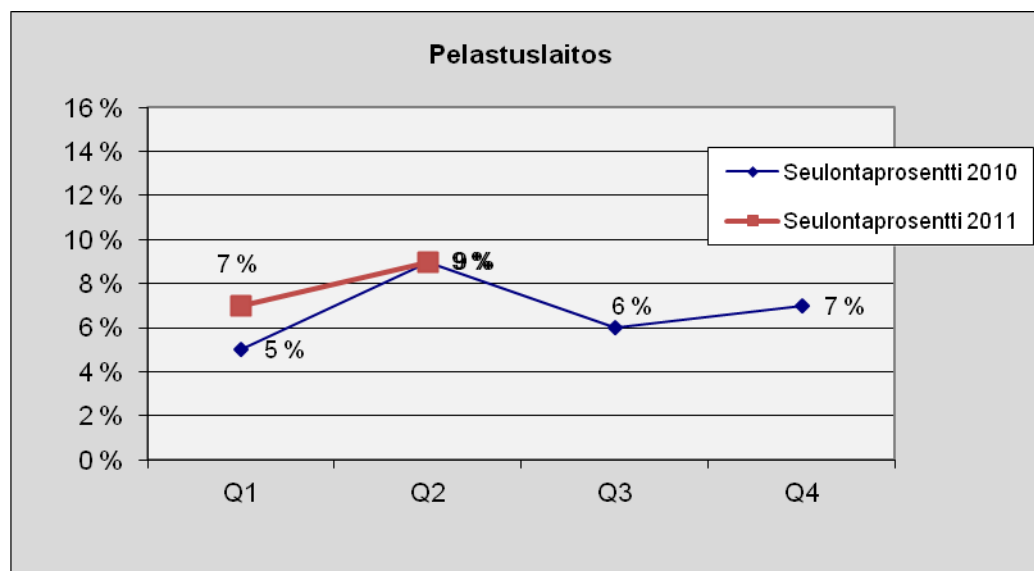


Pelastuslaitos

Kuva 39. Lukumäärä tapauslajeittain.

1.4.2011 – 30.6.2011	
TAPAUSLAJIT	Pelastuslaitos
Passivoitu	
Ennakonperintärekisteri - ei rekisterissä	
Arvonlisäverovelvollisuus - ei rekisterissä	
Verovelka yli 10 000 euroa	9
Verovelkaa, maksusuunnitelma	1
Perintäeste	
Konkurssivaiheita	1
Arvonlisäverovelvollisuus - ei toimintaa	
Arvonlisäverovelvollisuus - arvioitu	1
Työnantajarekisterissä - ei palkanmaksua	2
Työnantajarekisterissä - arvioitu	1
KOHDEASIAKKAAT, LKM	128
SEULOUTUNEET, LKM	11
SEULONTAPROSENTTI	9 %

Kuva 40. Seulontaprosentin kehitys.

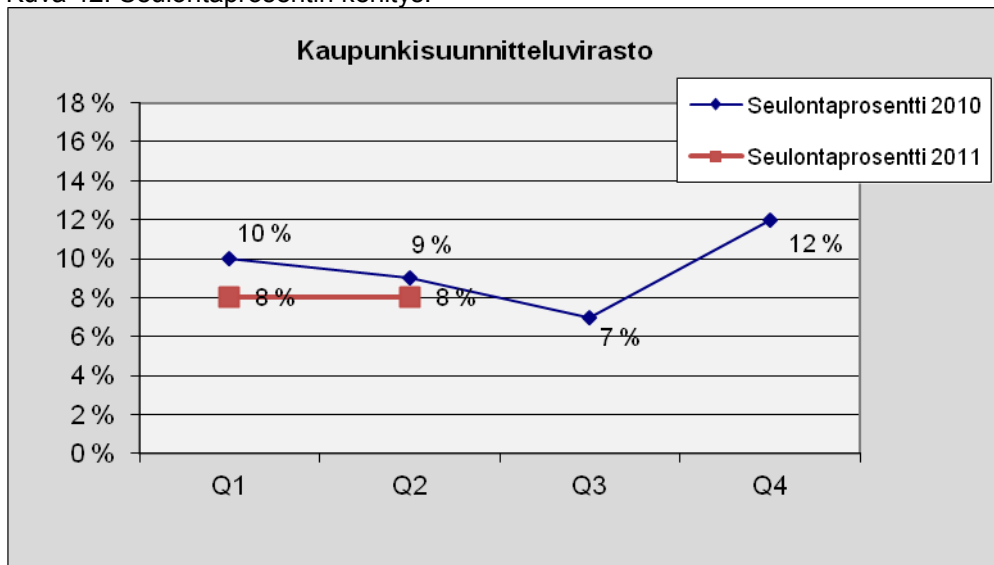


Kaupunkisuunnitteluvirasto

Kuva 41. Lukumäärä tapauslajeittain.

1.4.2011 – 30.6.2011	
TAPAUSLAJIT	Kaupunkisuunnittelu- virasto
Passivoitu	
Ennakonperintärekisteri - ei rekisterissä	1
Arvonlisäverovelvollisuus - ei rekisterissä	
Verovelka yli 10 000 euroa	6
Verovelkaa, maksusuunnitelma	
Perintäeste	
Konkurssivaiheita	3
Arvonlisäverovelvollisuus - ei toimintaa	1
Arvonlisäverovelvollisuus - arvioitu	3
Työnantajarekisterissä - ei palkanmaksua	1
Työnantajarekisterissä - arvioitu	
KOHDEASIAKKAAT, LKM	117
SEULOUTUNEET, LKM	9
SEULONTAPROSENTTI	8 %

Kuva 42. Seulontaprocentin kehitys.

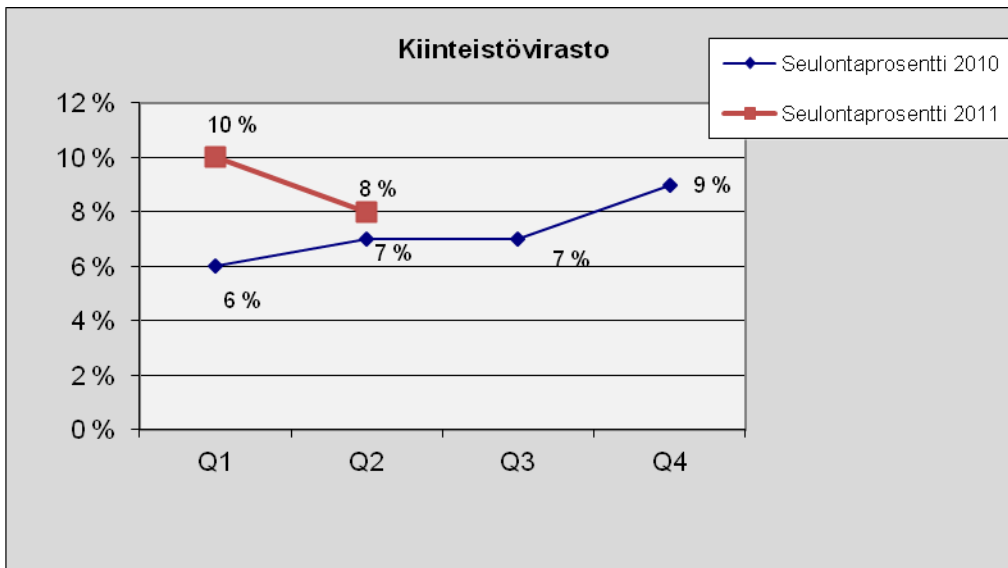


Kiinteistövirasto

Kuva 43. Lukumäärä tapauslajeittain.

1.4.2011 – 30.6.2011	
TAPAUSLAJIT	Kiinteistövirasto
Passivoitu	1
Ennakonperintärekisteri - ei rekisterissä	8
Arvonlisäverovelvollisuus - ei rekisterissä	5
Verovelka yli 10 000 euroa	29
Verovelkaa, maksusuunnitelma	5
Perintäeste	
Konkurssivaiheita	4
Arvonlisäverovelvollisuus - ei toimintaa	2
Arvonlisäverovelvollisuus - arvioitu	9
Työnantajarekisterissä - ei palkanmaksua	5
Työnantajarekisterissä - arvioitu	4
KOHDEASIAKKAAT, LKM	509
SEULOUTUNEET, LKM	41
SEULONTAPROSENTTI	8 %

Kuva 44. Seulontaprosentin kehitys.

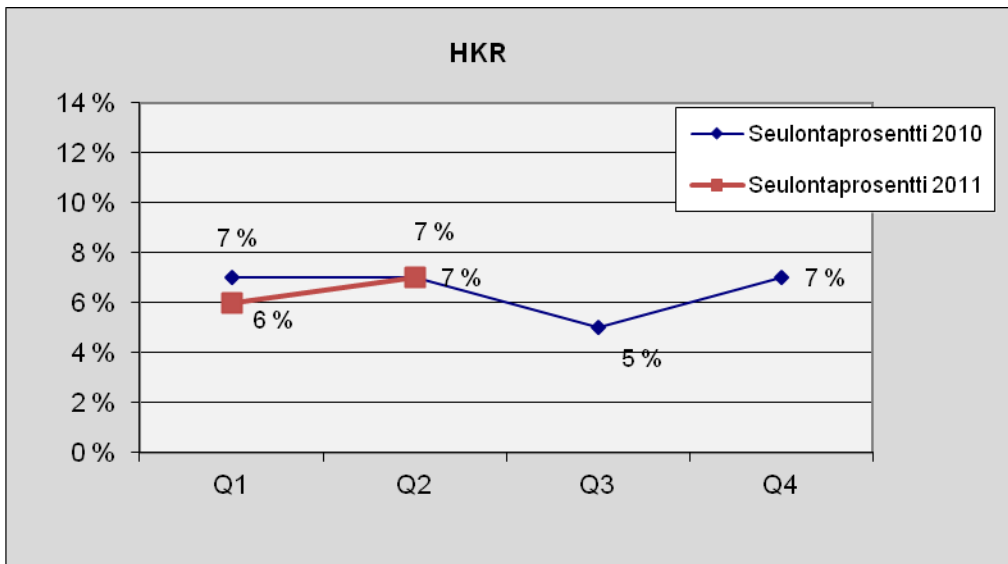


Rakennusvirasto

Kuva 45. Lukumäärä tapauslajeittain.

1.4.2011 – 30.6.2011	
TAPAUSLAJIT	HKR
Passivoitu	
Ennakonperintärekisteri - ei rekisterissä	2
Arvonlisäverovelvollisuus - ei rekisterissä	5
Verovelka yli 10 000 euroa	13
Verovelkaa, maksusuunnitelma	5
Perintäeste	1
Konkurssivaiheita	2
Arvonlisäverovelvollisuus - ei toimintaa	2
Arvonlisäverovelvollisuus - arvioitu	6
Työnantajarekisterissä - ei palkanmaksua	3
Työnantajarekisterissä - arvioitu	1
KOHDEASIAKKAAT, LKM	398
SEULOUTUNEET, LKM	26
SEULONTAPROSENTTI	7 %

Kuva 46. Seulontaprosentin kehitys.

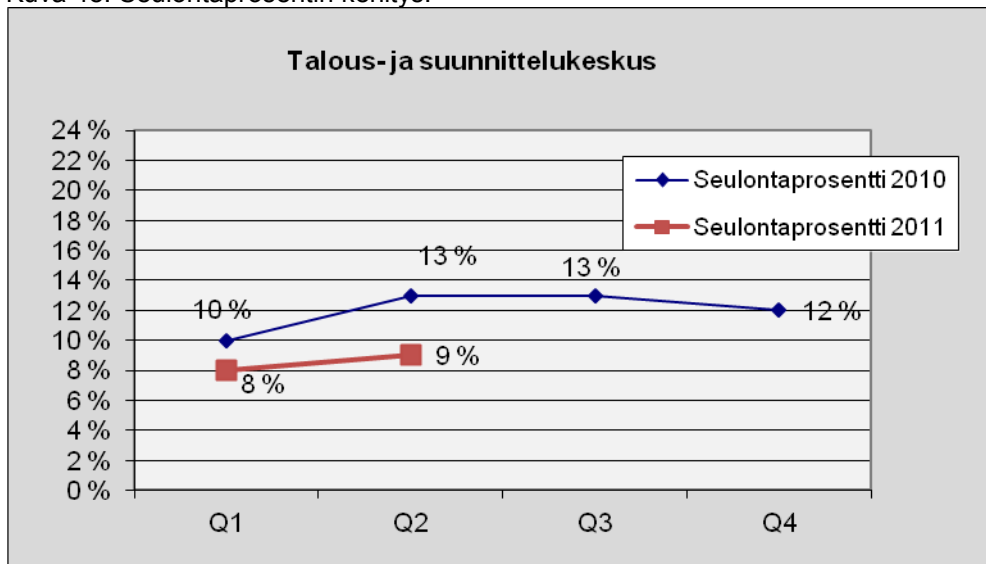


Talous- ja suunnittelukeskus

Kuva 47. Lukumäärä tapauslajeittain.

1.4.2011 – 30.6.2011	
TAPAUSLAJIT	Talous- ja suunnittelukeskus
Passivoitu	
Ennakonperintärekisteri - ei rekisterissä	2
Arvonlisäverovelvollisuus - ei rekisterissä	1
Verovelka yli 10 000 euroa	14
Verovelkaa, maksusuunnitelma	3
Perintäeste	1
Konkurssivaiheita	1
Arvonlisäverovelvollisuus - ei toimintaa	1
Arvonlisäverovelvollisuus - arvioitu	2
Työnantajarekisterissä - ei palkanmaksua	5
Työnantajarekisterissä - arvioitu	1
KOHDEASIAKKAAT, LKM	243
SEULOUTUNEET, LKM	21
SEULONTAPROSENTTI	9 %

Kuva 48. Seulontaprosentin kehitys.



Tarkastusvirasto

Kuva 49. Lukumäärä tapauslajeittain.

1.4.2011 – 30.6.2011	
TAPAUSLAJIT	Tarkastusvirasto
Passivoitu	
Ennakonperintärekisteri - ei rekisterissä	
Arvonlisäverovelvollisuus - ei rekisterissä	
Verovelka yli 10 000 euroa	
Verovelkaa, maksusuunnitelma	
Perintäeste	
Konkurssivaiheita	
Arvonlisäverovelvollisuus - ei toimintaa	
Arvonlisäverovelvollisuus - arvioitu	
Työnantajarekisterissä - ei palkanmaksua	
Työnantajarekisterissä - arvioitu	
KOHDEASIAKKAAT, LKM	
SEULOUTUNEET, LKM	6
SEULONTAPROSENTTI	-

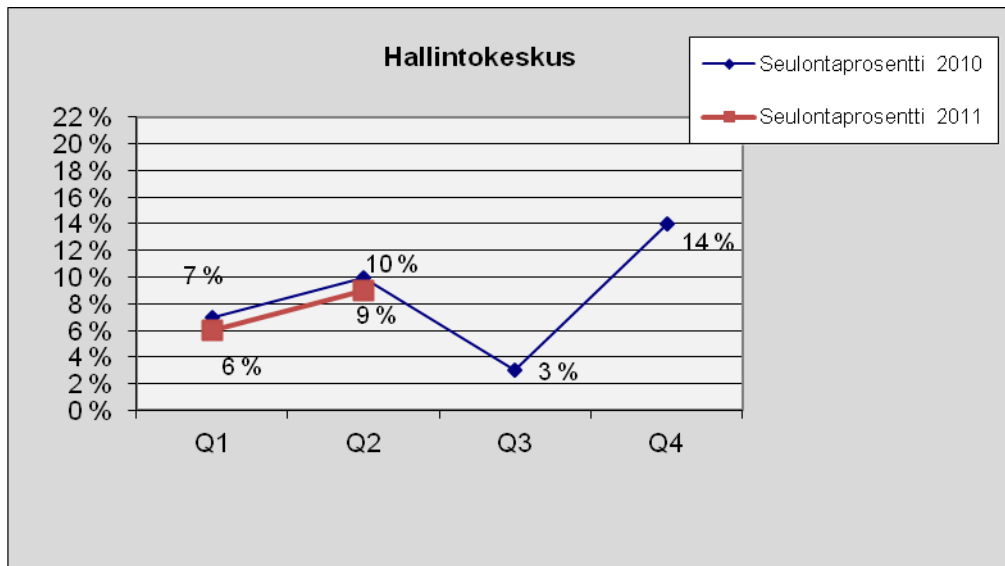
Tapauslajit sekä seuloutuneiden kohdeasiakkaiden tapauslajikohtaiset lukumäärät on poistettu, mikäli kohdeasiakkaiden lukumäärä on vähemmän kuin 10.

Hallintokeskus

Kuva 50. Lukumäärä tapauslajeittain.

1.4.2011 – 30.6.2011	
TAPAUSLAJIT	Hallintokeskus
Passivoitu	
Ennakonperintärekisteri - ei rekisterissä	
Arvonlisäverovelvollisuus - ei rekisterissä	
Verovelka yli 10 000 euroa	8
Verovelkaa, maksusuunnitelma	1
Perintäeste	
Konkurssivaiheita	2
Arvonlisäverovelvollisuus - ei toimintaa	
Arvonlisäverovelvollisuus - arvioitu	2
Työnantajarekisterissä - ei palkanmaksua	
Työnantajarekisterissä - arvioitu	
KOHDEASIAKKAAT, LKM	110
SEULOUTUNEET, LKM	10
SEULONTAPROSENTTI	9 %

Kuva 51. Seulontaprosentin kehitys.

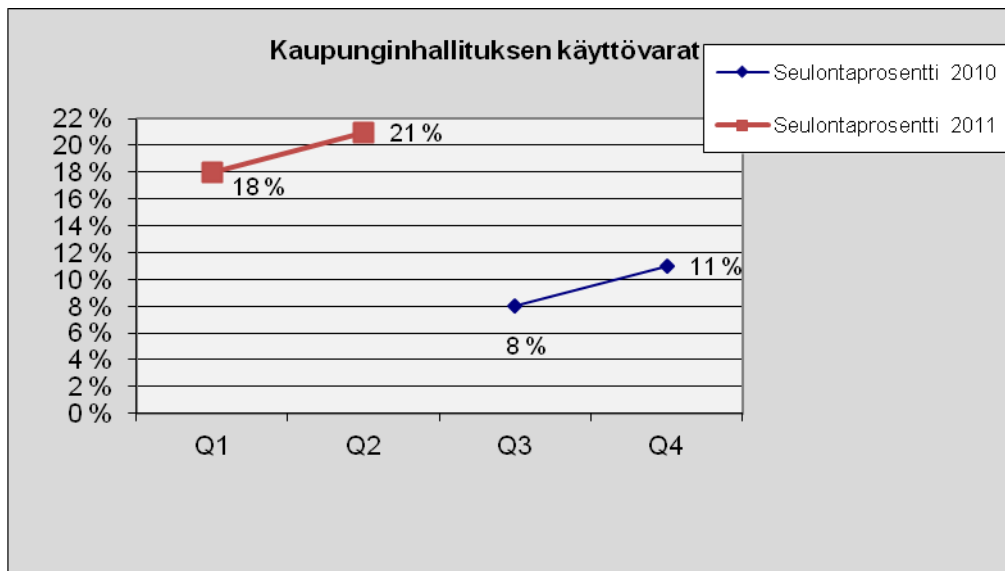


Kaupunginhallituksen käyttövarat

Kuva 52. Lukumäärä tapauslajeittain.

1.4.2011 – 30.6.2011	
TAPAUSLAJIT	Kh:n käyttövarat
Passivoitu	
Ennakonperintärekisteri - ei rekisterissä	
Arvonlisäverovelvollisuus - ei rekisterissä	
Verovelka yli 10 000 euroa	3
Verovelkaa, maksusuunnitelma	
Perintäeste	
Konkurssivaiheita	
Arvonlisäverovelvollisuus - ei toimintaa	
Arvonlisäverovelvollisuus - arvioitu	
Työnantajarekisterissä - ei palkanmaksua	1
Työnantajarekisterissä - arvioitu	
KOHDEASIAKKAAT, LKM	19
SEULOUTUNEET, LKM	4
SEULONTAPROSENTTI	21 %

Kuva 53. Seulontaprosentin kehitys.



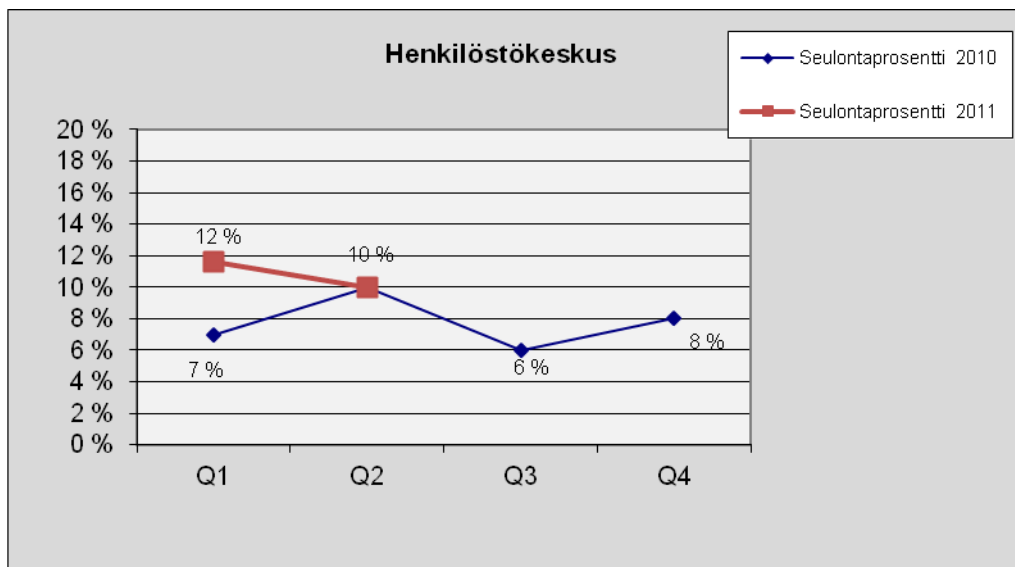
Vuoden 2010 ensimmäisellä ja toisella kvartaalilla ei ole ollut raportoitavia tietoja.

Henkilöstökeskus

Kuva 54. Lukumäärä tapauslajeittain.

1.4.2011 – 30.6.2011	
TAPAUSLAJIT	Henkilöstökeskus
Passivoitu	
Ennakonperintärekisteri - ei rekisterissä	1
Arvonlisäverovelvollisuus - ei rekisterissä	
Verovelka yli 10 000 euroa	6
Verovelkaa, maksusuunnitelma	
Perintäeste	
Konkurssivaiheita	
Arvonlisäverovelvollisuus - ei toimintaa	1
Arvonlisäverovelvollisuus - arvioitu	2
Työnantajarekisterissä - ei palkanmaksua	
Työnantajarekisterissä - arvioitu	1
KOHDEASIAKKAAT, LKM	84
SEULOUTUNEET, LKM	8
SEULONTAPROSENTTI	10 %

Kuva 55. Seulontaprosentin kehitys.

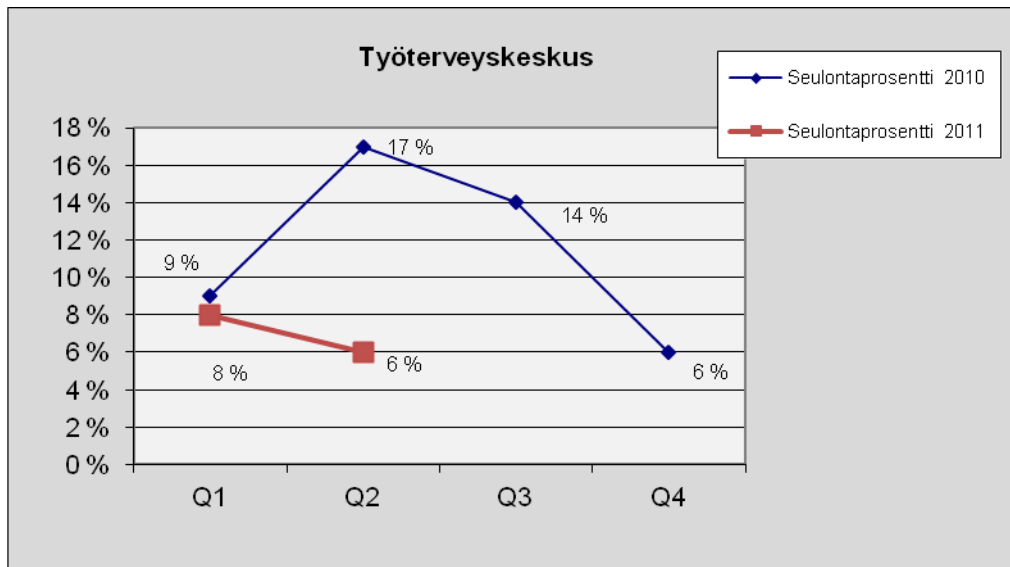


Työterveyskeskus

Kuva 56. Lukumäärä tapauslajeittain.

1.4.2011 – 30.6.2011	
TAPAUSLAJIT	Työterveyskeskus
Passivoitu	
Ennakonperintärekisteri - ei rekisterissä	
Arvonlisäverovelvollisuus - ei rekisterissä	
Verovelka yli 10 000 euroa	2
Verovelkaa, maksusuunnitelma	
Perintäeste	
Konkurssivaiheita	
Arvonlisäverovelvollisuus - ei toimintaa	
Arvonlisäverovelvollisuus - arvioitu	2
Työnantajarekisterissä - ei palkanmaksua	
Työnantajarekisterissä - arvioitu	
KOHDEASIAKKAAT, LKM	49
SEULOUTUNEET, LKM	3
SEULONTAPROSENTTI	6 %

Kuva 57. Seulontaprosentin kehitys.

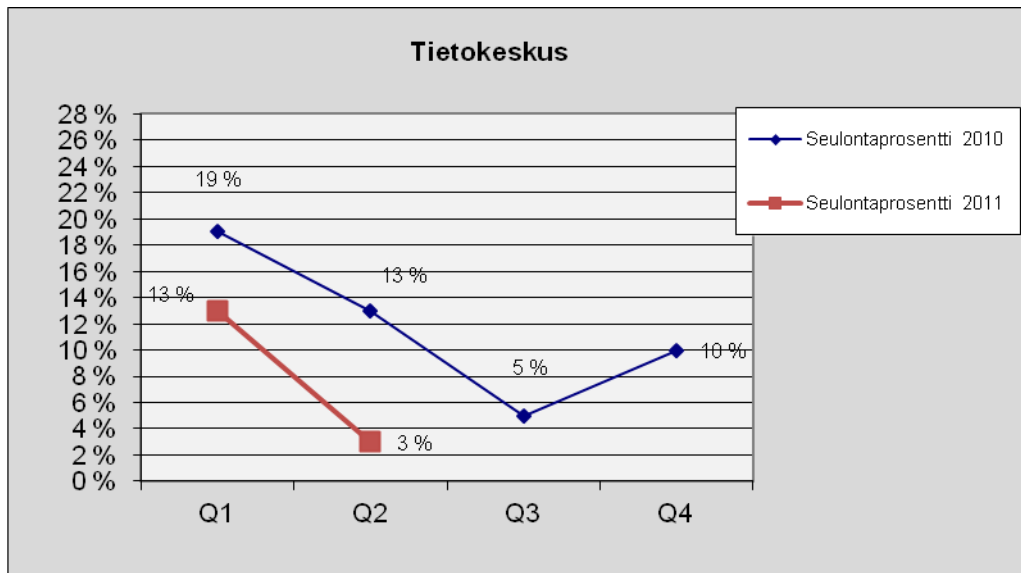


Tietokeskus

Kuva 58. Lukumäärä tapauslajeittain.

1.4.2011 – 30.6.2011	
TAPAUSLAJIT	Tietokeskus
Passivoitu	
Ennakonperintärekisteri - ei rekisterissä	
Arvonlisäverovelvollisuus - ei rekisterissä	
Verovelka yli 10 000 euroa	1
Verovelkaa, maksusuunnitelma	
Perintäeste	
Konkurssivaiheita	
Arvonlisäverovelvollisuus - ei toimintaa	
Arvonlisäverovelvollisuus - arvioitu	1
Työnantajarekisterissä - ei palkanmaksua	
Työnantajarekisterissä - arvioitu	
KOHDEASIAKKAAT, LKM	29
SEULOUTUNEET, LKM	1
SEULONTAPROSENTTI	3 %

Kuva 59. Seulontaprosentin kehitys.

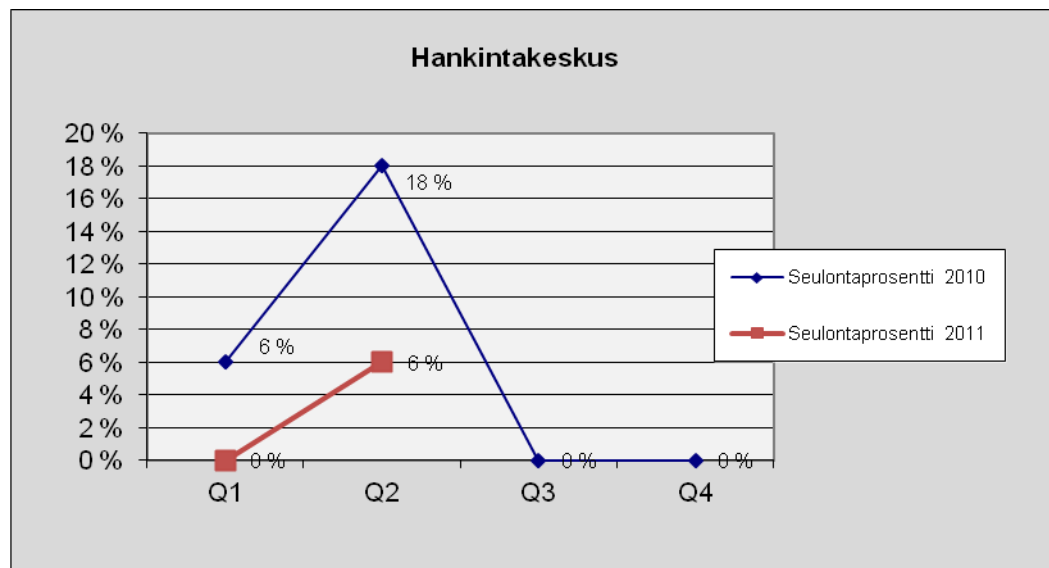


Hankintakeskus

Kuva 60. Lukumäärä tapauslajeittain.

1.4.2011 – 30.6.2011	
TAPAUSLAJIT	Hankintakeskus
Passivoitu	
Ennakonperintärekisteri - ei rekisterissä	
Arvonlisäverovelvollisuus - ei rekisterissä	
Verovelka yli 10 000 euroa	1
Verovelkaa, maksusuunnitelma	
Perintäeste	
Konkurssivaiheita	
Arvonlisäverovelvollisuus - ei toimintaa	
Arvonlisäverovelvollisuus - arvioitu	
Työnantajarekisterissä - ei palkanmaksua	
Työnantajarekisterissä - arvioitu	
KOHDEASIAKKAAT, LKM	16
SEULOUTUNEET, LKM	1
SEULONTAPROSENTTI	6 %

Kuva 61. Seulontaprosentin kehitys.

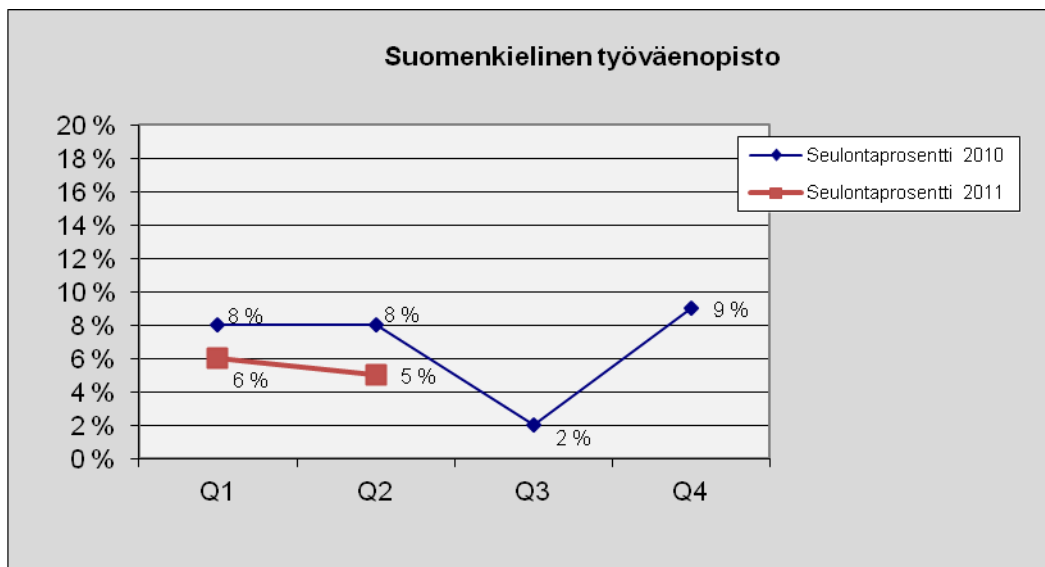


Suomenkielinen työväenopisto

Kuva 62. Lukumäärä tapauslajeittain.

1.4.2011 – 30.6.2011	
TAPAUSLAJIT	Suomenkielinen työväenopisto
Passivoitu	
Ennakonperintärekisteri - ei rekisterissä	
Arvonlisäverovelvollisuus - ei rekisterissä	
Verovelka yli 10 000 euroa	1
Verovelkaa, maksusuunnitelma	
Perintäeste	
Konkurssivaiheita	
Arvonlisäverovelvollisuus - ei toimintaa	
Arvonlisäverovelvollisuus - arvioitu	
Työnantajarekisterissä - ei palkanmaksua	1
Työnantajarekisterissä - arvioitu	
KOHDEASIAKKAAT, LKM	41
SEULOUTUNEET, LKM	2
SEULONTAPROSENTTI	5 %

Kuva 63. Seulontaprosentin kehitys.

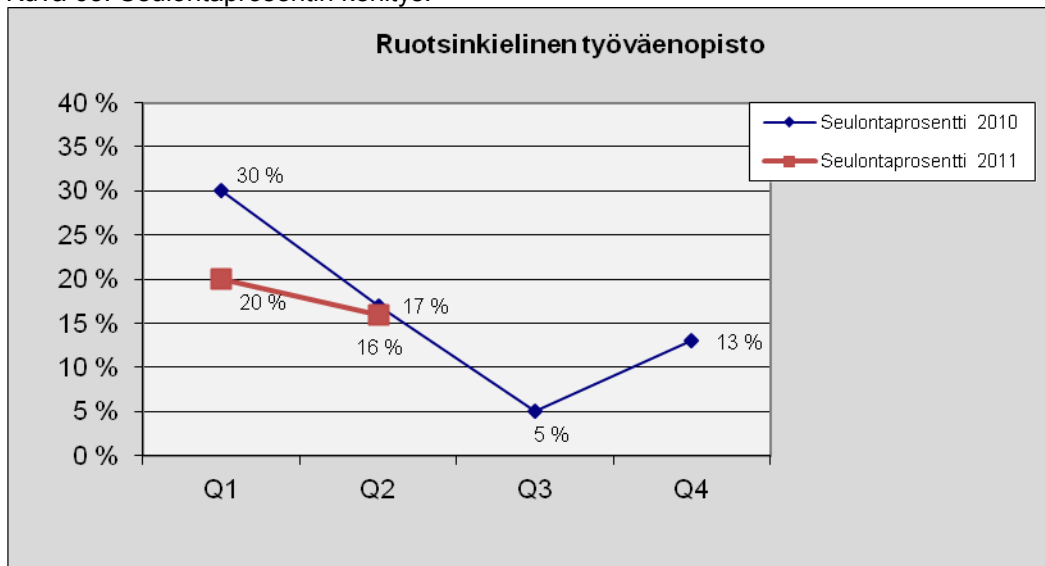


Ruotsinkielinen työväenopisto

Kuva 64. Lukumäärä tapauslajeittain.

1.4.2011 – 30.6.2011	
TAPAUSLAJIT	Ruotsinkielinen työväenopisto
Passivoitu	
Ennakonperintärekisteri - ei rekisterissä	
Arvonlisäverovelvollisuus - ei rekisterissä	
Verovelka yli 10 000 euroa	2
Verovelkaa, maksusuunnitelma	
Perintäeste	
Konkurssivaiheita	
Arvonlisäverovelvollisuus - ei toimintaa	
Arvonlisäverovelvollisuus - arvioitu	
Työnantajarekisterissä - ei palkanmaksua	1
Työnantajarekisterissä - arvioitu	
KOHDEASIAKKAAT, LKM	19
SEULOUTUNEET, LKM	3
SEULONTAPROSENTTI	16 %

Kuva 65. Seulontaprosentin kehitys.

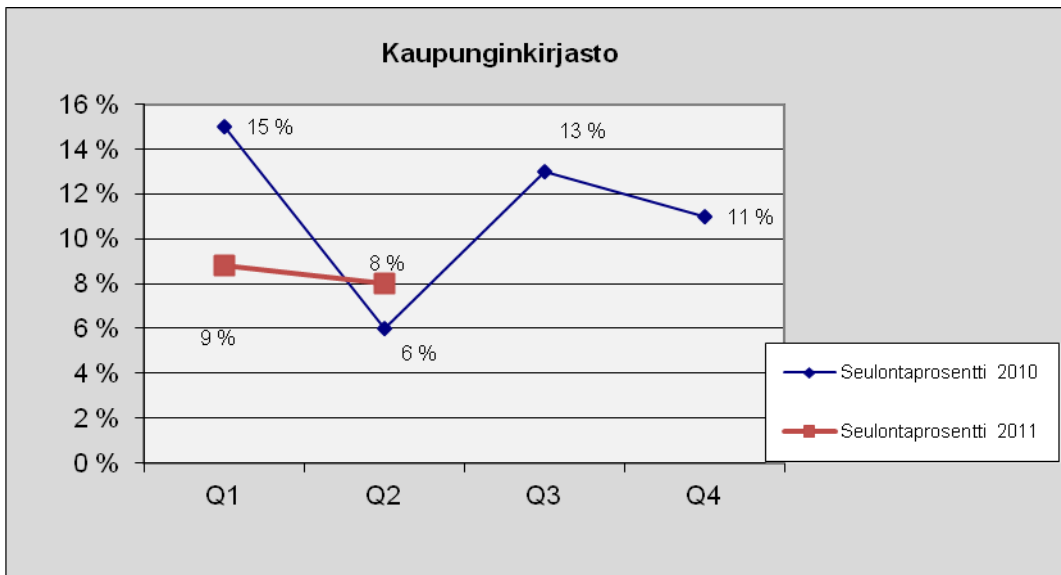


Kaupunginkirjasto

Kuva 66. Lukumäärä tapauslajeittain.

1.4.2011 – 30.6.2011	
TAPAUSLAJIT	Kaupunginkirjasto
Passivoitu	
Ennakonperintärekisteri - ei rekisterissä	
Arvonlisäverovelvollisuus - ei rekisterissä	
Verovelka yli 10 000 euroa	3
Verovelkaa, maksusuunnitelma	1
Perintäeste	
Konkurssivaiheita	
Arvonlisäverovelvollisuus - ei toimintaa	3
Arvonlisäverovelvollisuus - arvioitu	
Työnantajarekisterissä - ei palkanmaksua	1
Työnantajarekisterissä - arvioitu	
KOHDEASIAKKAAT, LKM	83
SEULOUTUNEET, LKM	7
SEULONTAPROSENTTI	8 %

Kuva 67. Seulontaprosentin kehitys.

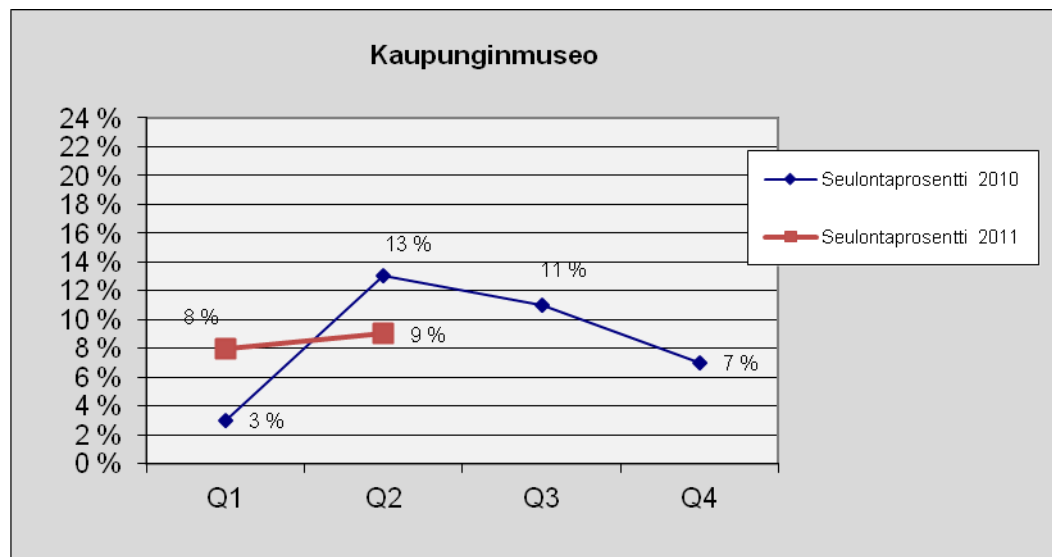


Kaupunginmuseo

Kuva 68. Lukumäärä tapauslajeittain.

1.4.2011 – 30.6.2011	
TAPAUSLAJIT	Kaupunginmuseo
Passivoitu	
Ennakonperintärekisteri - ei rekisterissä	
Arvonlisäverovelvollisuus - ei rekisterissä	1
Verovelka yli 10 000 euroa	4
Verovelkaa, maksusuunnitelma	2
Perintäeste	
Konkurssivaiheita	
Arvonlisäverovelvollisuus - ei toimintaa	1
Arvonlisäverovelvollisuus - arvioitu	
Työnantajarekisterissä - ei palkanmaksua	
Työnantajarekisterissä - arvioitu	
KOHDEASIAKKAAT, LKM	69
SEULOUTUNEET, LKM	6
SEULONTAPROSENTTI	9 %

Kuva 69. Seulontaprosentin kehitys.

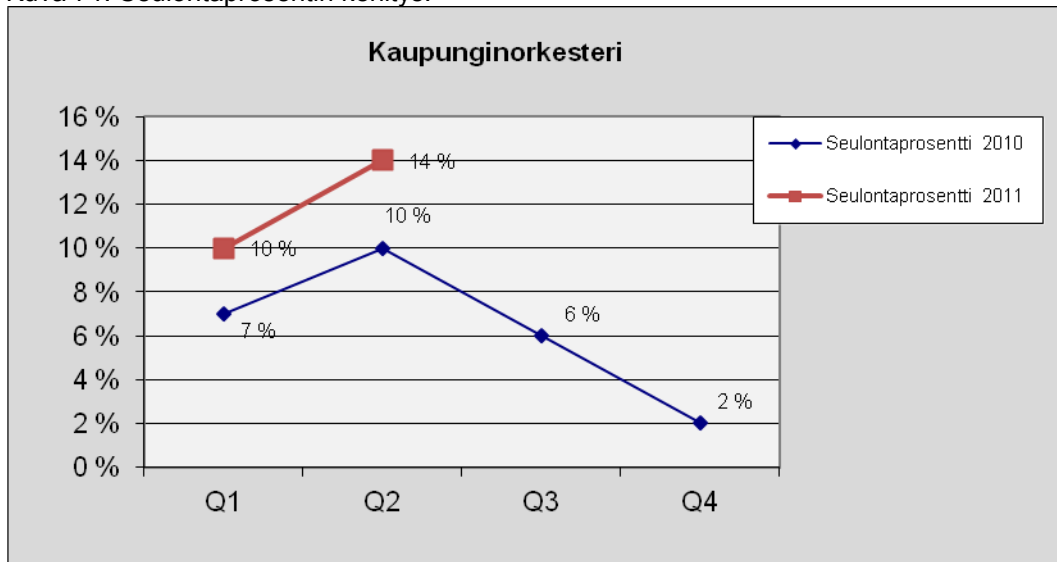


Kaupunginorkesteri

Kuva 70. Lukumäärä tapauslajeittain.

1.4.2011 – 30.6.2011	
TAPAUSLAJIT	Kaupunginorkesteri
Passivoitu	
Ennakonperintärekisteri - ei rekisterissä	
Arvonlisäverovelvollisuus - ei rekisterissä	2
Verovelka yli 10 000 euroa	2
Verovelkaa, maksusuunnitelma	
Perintäeste	
Konkurssivaiheita	
Arvonlisäverovelvollisuus - ei toimintaa	
Arvonlisäverovelvollisuus - arvioitu	
Työnantajarekisterissä - ei palkanmaksua	2
Työnantajarekisterissä - arvioitu	
KOHDEASIAKKAAT, LKM	44
SEULOUTUNEET, LKM	6
SEULONTAPROSENTTI	14 %

Kuva 71. Seulontaprocentin kehitys.

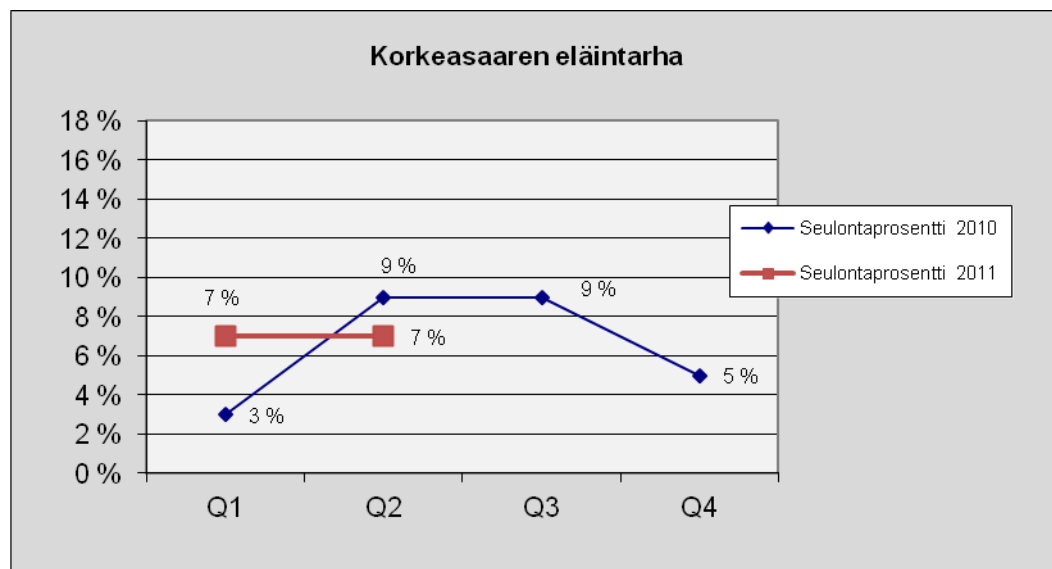


Korkeasaaren eläintarha

Kuva 72. Lukumäärä tapauslajeittain.

1.4.2011 – 30.6.2011	
TAPAUSLAJIT	Korkeasaaren eläintarha
Passivoitu	
Ennakonperintärekisteri - ei rekisterissä	
Arvonlisäverovelvollisuus - ei rekisterissä	
Verovelka yli 10 000 euroa	3
Verovelkaa, maksusuunnitelma	
Perintäeste	
Konkurssivaiheita	
Arvonlisäverovelvollisuus - ei toimintaa	
Arvonlisäverovelvollisuus - arvioitu	2
Työnantajarekisterissä - ei palkanmaksua	2
Työnantajarekisterissä - arvioitu	
KOHDEASIAKKAAT, LKM	70
SEULOUTUNEET, LKM	5
SEULONTAPROSENTTI	7 %

Kuva 73. Seulontaprosentin kehitys.

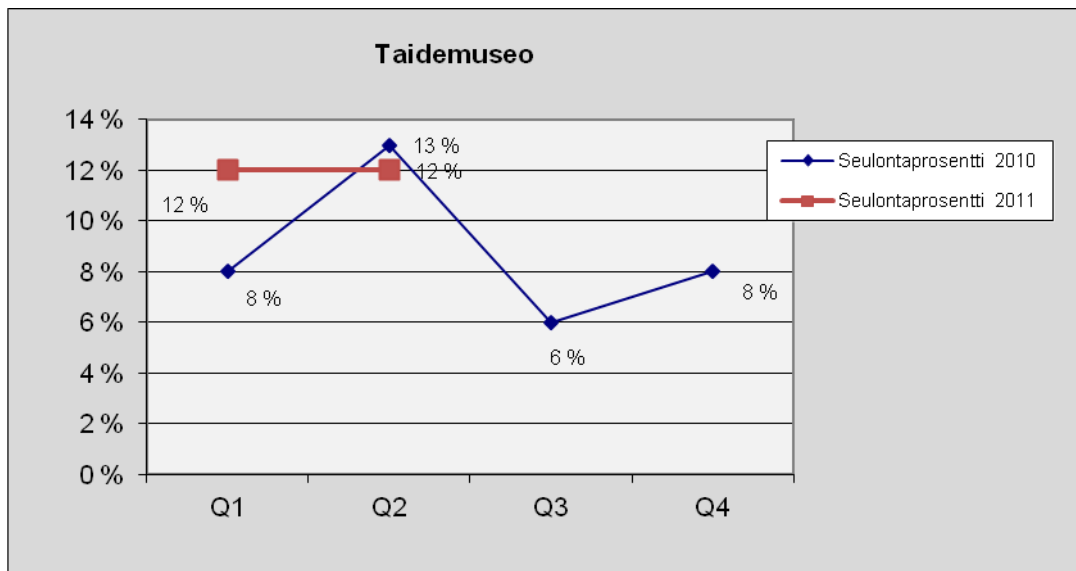


Taidemuseo

Kuva 74. Lukumäärä tapauslajeittain.

1.4.2011 – 30.6.2011	
TAPAUSLAJIT	Taidemuseo
Passivoitu	
Ennakonperintärekisteri - ei rekisterissä	
Arvonlisäverovelvollisuus - ei rekisterissä	1
Verovelka yli 10 000 euroa	7
Verovelkaa, maksusuunnitelma	3
Perintäeste	
Konkurssivaiheita	
Arvonlisäverovelvollisuus - ei toimintaa	
Arvonlisäverovelvollisuus - arvioitu	1
Työnantajarekisterissä - ei palkanmaksua	
Työnantajarekisterissä - arvioitu	
KOHDEASIAKKAAT, LKM	73
SEULOUTUNEET, LKM	9
SEULONTAPROSENTTI	12 %

Kuva 75. Seulontaprosentin kehitys.

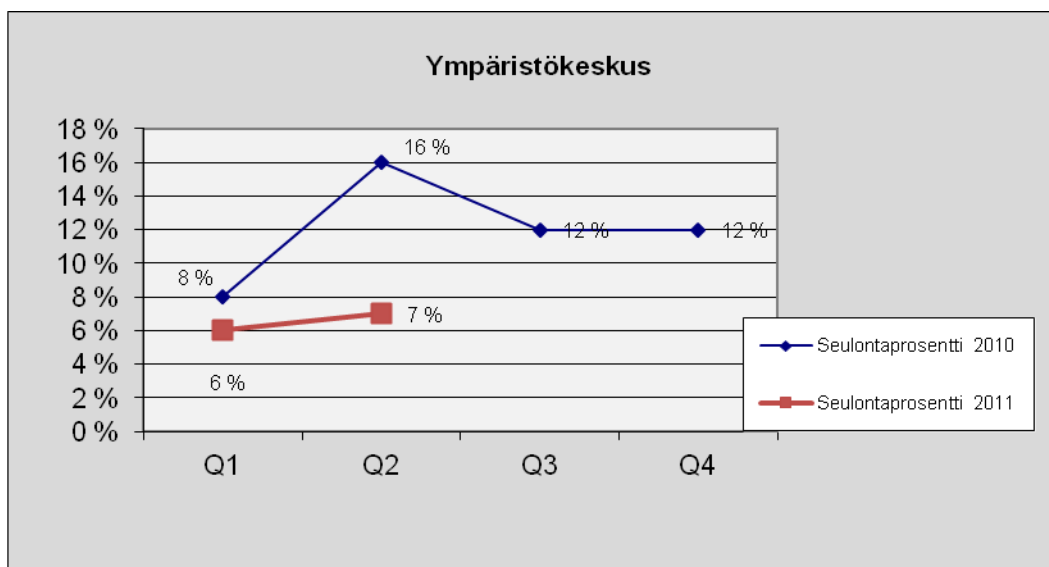


Ympäristökeskus

Kuva 76. Lukumäärä tapauslajeittain.

1.4.2011 – 30.6.2011	
TAPAUSLAJIT	Ympäristökeskus
Passivoitu	
Ennakonperintärekisteri - ei rekisterissä	2
Arvonlisäverovelvollisuus - ei rekisterissä	1
Verovelka yli 10 000 euroa	3
Verovelkaa, maksusuunnitelma	
Perintäeste	
Konkurssivaiheita	1
Arvonlisäverovelvollisuus - ei toimintaa	
Arvonlisäverovelvollisuus - arvioitu	1
Työnantajarekisterissä - ei palkanmaksua	1
Työnantajarekisterissä - arvioitu	
KOHDEASIAKKAAT, LKM	92
SEULOUTUNEET, LKM	6
SEULONTAPROSENTTI	7 %

Kuva 77. Seulontaprosentin kehitys.

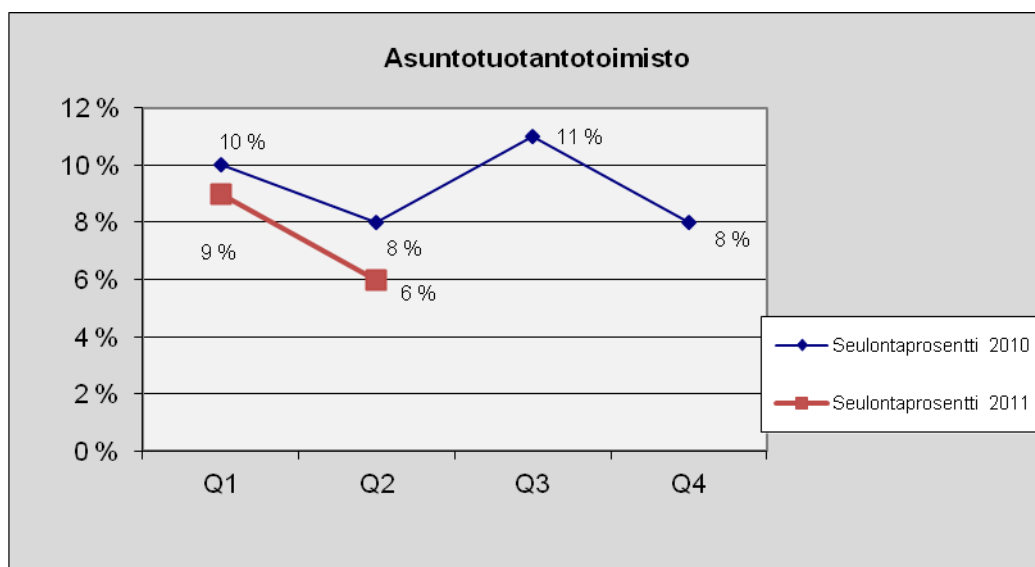


Asuntotuotantotoimisto

Kuva 78. Lukumäärä tapauslajeittain.

1.4.2011 – 30.6.2011	
TAPAUSLAJIT	Asuntotuotantotoimisto
Passivoitu	
Ennakonperintärekisteri - ei rekisterissä	2
Arvonlisäverovelvollisuus - ei rekisterissä	1
Verovelka yli 10 000 euroa	3
Verovelkaa, maksusuunnitelma	
Perintäeste	
Konkurssivaiheita	1
Arvonlisäverovelvollisuus - ei toimintaa	
Arvonlisäverovelvollisuus - arvioitu	1
Työnantajarekisterissä - ei palkanmaksua	2
Työnantajarekisterissä - arvioitu	
KOHDEASIAKKAAT, LKM	123
SEULOUTUNEET, LKM	7
SEULONTAPROSENTTI	6 %

Kuva 79. Seulontaprosentin kehitys.

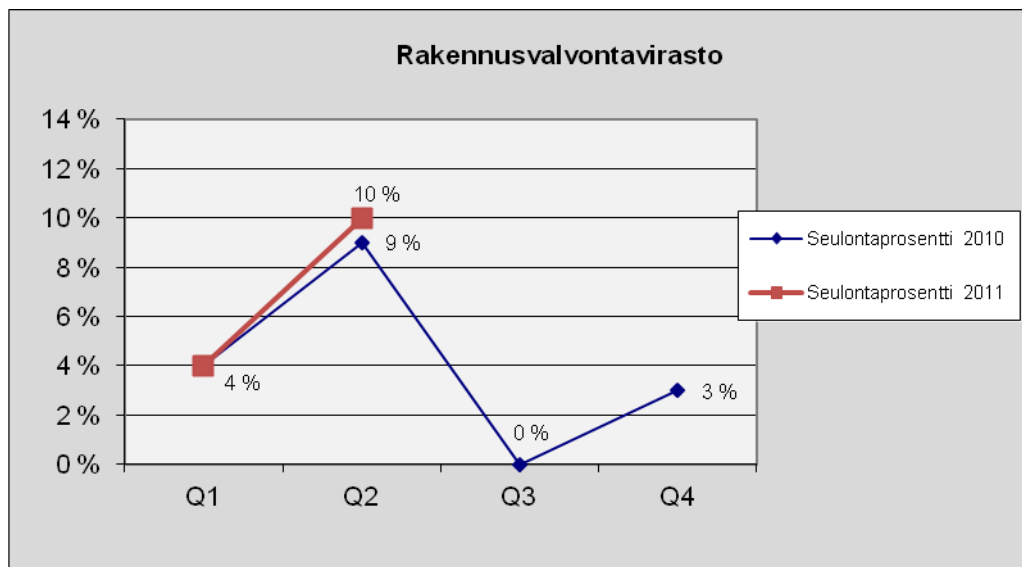


Rakennusvalvontavirasto

Kuva 80. Lukumäärä tapauslajeittain.

1.4.2011 – 30.6.2011	
TAPAUSLAJIT	Rakennusvalvontavirasto
Passivoitu	
Ennakonperintärekisteri - ei rekisterissä	1
Arvonlisäverovelvollisuus - ei rekisterissä	1
Verovelka yli 10 000 euroa	2
Verovelkaa, maksusuunnitelma	
Perintäeste	
Konkurssivaiheita	1
Arvonlisäverovelvollisuus - ei toimintaa	
Arvonlisäverovelvollisuus - arvioitu	1
Työnantajarekisterissä - ei palkanmaksua	
Työnantajarekisterissä - arvioitu	
KOHDEASIAKKAAT, LKM	31
SEULOUTUNEET, LKM	3
SEULONTAPROSENTTI	10 %

Kuva 81. Seulontaprosentin kehitys.

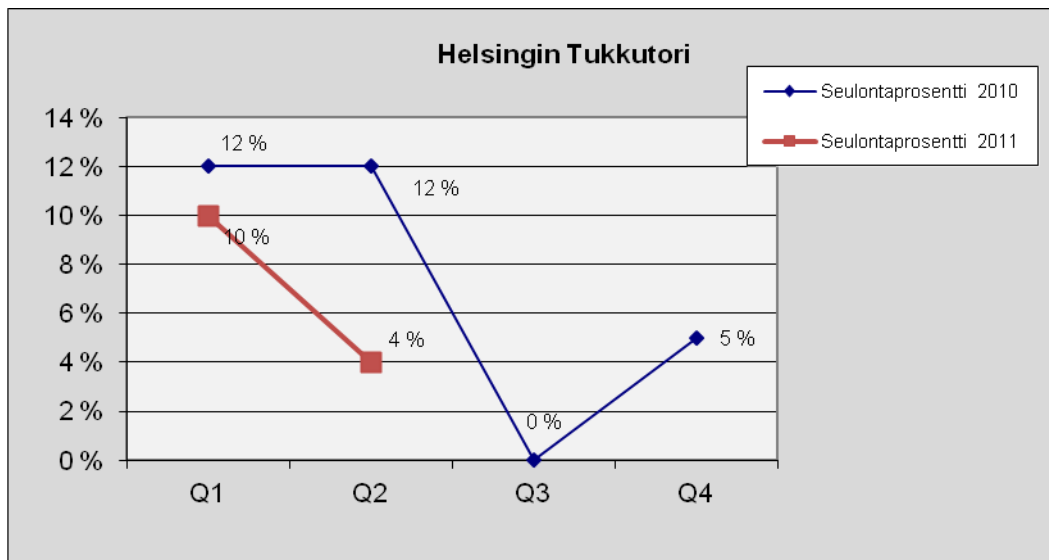


Helsingin Tukkuutori

Kuva 82. Lukumäärä tapauslajeittain.

1.4.2011 – 30.6.2011	
TAPAUSLAJIT	Helsingin Tukkuutori
Passivoitu	
Ennakonperintärekisteri - ei rekisterissä	
Arvonlisäverovelvollisuus - ei rekisterissä	
Verovelka yli 10 000 euroa	2
Verovelkaa, maksusuunnitelma	
Perintäeste	
Konkurssivaiheita	
Arvonlisäverovelvollisuus - ei toimintaa	
Arvonlisäverovelvollisuus - arvioitu	
Työnantajarekisterissä - ei palkanmaksua	
Työnantajarekisterissä - arvioitu	
KOHDEASIAKKAAT, LKM	51
SEULOUTUNEET, LKM	2
SEULONTAPROSENTTI	4 %

Kuva 83. Seulontaprosentin kehitys.

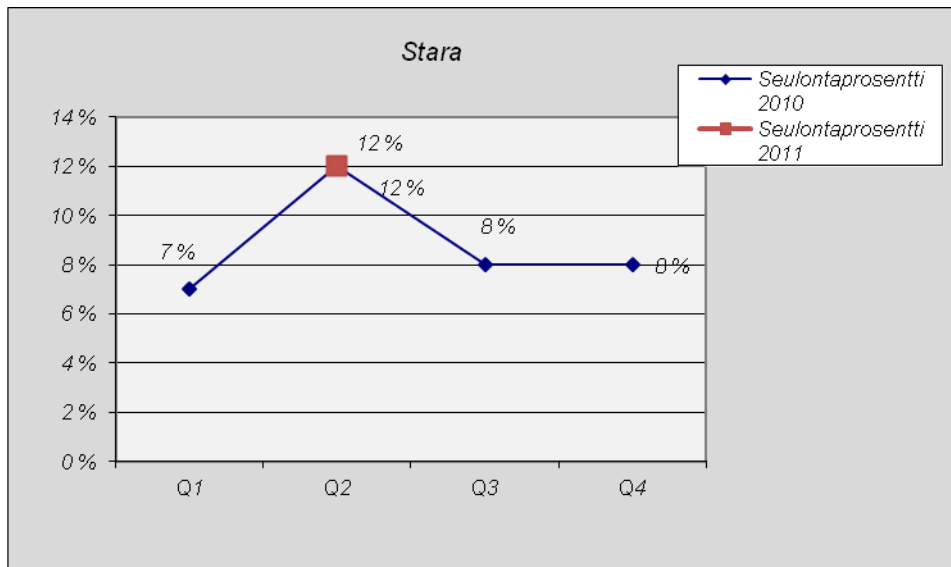


Stara Rakentamispalvelu

Kuva 84. Lukumäärä tapauslajeittain

1.4.2011 – 30.6.2011	
TAPAUSLAJIT	Stara rakentamispalvelu
Passivoitu	
Ennakonperintärekisteri - ei rekisterissä	8
Arvonlisäverovelvollisuus - ei rekisterissä	2
Verovelka yli 10 000 euroa	31
Verovelkaa, maksusuunnitelma	8
Perintäeste	
Konkurssivaiheita	6
Arvonlisäverovelvollisuus - ei toimintaa	4
Arvonlisäverovelvollisuus - arvioitu	10
Työnantajarekisterissä - ei palkanmaksua	13
Työnantajarekisterissä - arvioitu	5
KOHDEASIAKKAAT, LKM	451
SEULOUTUNEET, LKM	52
SEULONTAPROSENTTI	12 %

Kuva 85. Seulontaprosentin kehitys.



Vuoden 2011 ensimmäisellä kvartaalilla ei ole ollut raportoitavia tietoja.

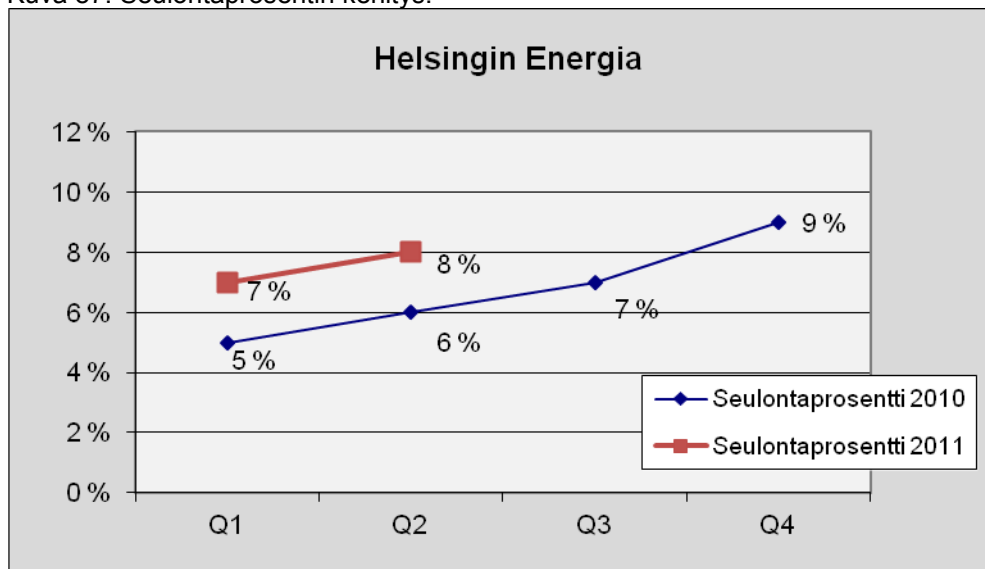
Liikelaitokset

Helsingin Energia

Kuva 86. Lukumäärä tapauslajeittain.

11.4.2011 – 30.6.2011	
TAPAUSLAJIT	Helsingin Energia
Passivoitu	
Ennakonperintärekisteri - ei rekisterissä	2
Arvonlisäverovelvollisuus - ei rekisterissä	1
Verovelka yli 10 000 euroa	14
Verovelkaa, maksusuunnitelma	6
Perintäeste	
Konkurssivaiheita	2
Arvonlisäverovelvollisuus - ei toimintaa	2
Arvonlisäverovelvollisuus - arvioitu	8
Työnantajarekisterissä - ei palkanmaksua	7
Työnantajarekisterissä - arvioitu	1
KOHDEASIAKKAAT, LKM	376
SEULOUTUNEET, LKM	30
SEULONTAPROSENTTI	8 %

Kuva 87. Seulontaprosentin kehitys.

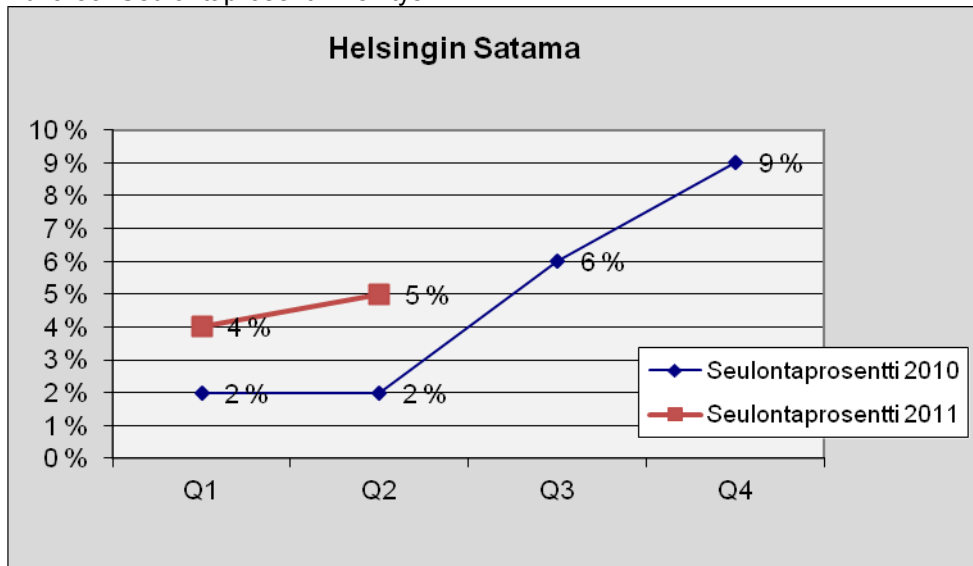


Helsingin Satama

Kuva 88. Lukumäärä tapauslajeittain.

1.4.2011 – 30.6.2011	
TAPAUSLAJIT	Helsingin Satama
Passivoitu	
Ennakonperintärekisteri - ei rekisterissä	
Arvonlisäverovelvollisuus - ei rekisterissä	
Verovelka yli 10 000 euroa	11
Verovelkaa, maksusuunnitelma	3
Perintäeste	
Konkurssivaiheita	3
Arvonlisäverovelvollisuus - ei toimintaa	1
Arvonlisäverovelvollisuus – arvioitu	1
Työnantajarekisterissä - ei palkanmaksua	4
Työnantajarekisterissä – arvioitu	
KOHDEASIAKKAAT, LKM	298
SEULOUTUNEET, LKM	15
SEULONTAPROSENTTI	5 %

Kuva 89. Seulontaprosentin kehitys.

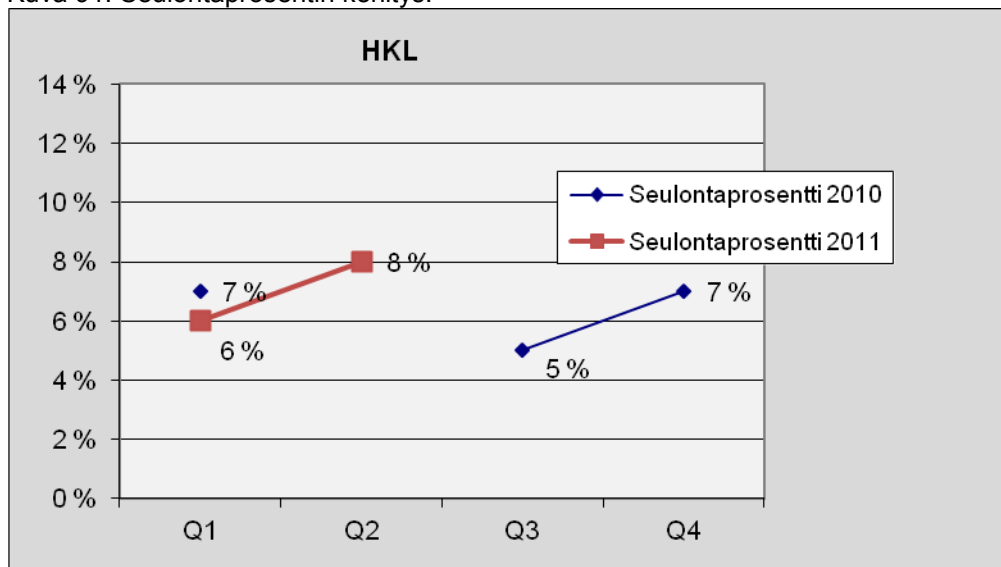


HKL

Kuva 90. Lukumäärä tapauslajeittain.

1.4.2011 – 30.6.2011	
TAPAUSLAJIT	HKL
Passivoitu	
Ennakonperintärekisteri - ei rekisterissä	4
Arvonlisäverovelvollisuus - ei rekisterissä	2
Verovelka yli 10 000 euroa	14
Verovelkaa, maksusuunnitelma	4
Perintäeste	
Konkurssivaiheita	1
Arvonlisäverovelvollisuus - ei toimintaa	5
Arvonlisäverovelvollisuus - arvioitu	9
Työnantajarekisterissä - ei palkanmaksua	10
Työnantajarekisterissä - arvioitu	2
KOHDEASIAKKAAT, LKM	438
SEULOUTUNEET, LKM	36
SEULONTAPROSENTTI	8 %

Kuva 91. Seulontaprocentin kehitys.



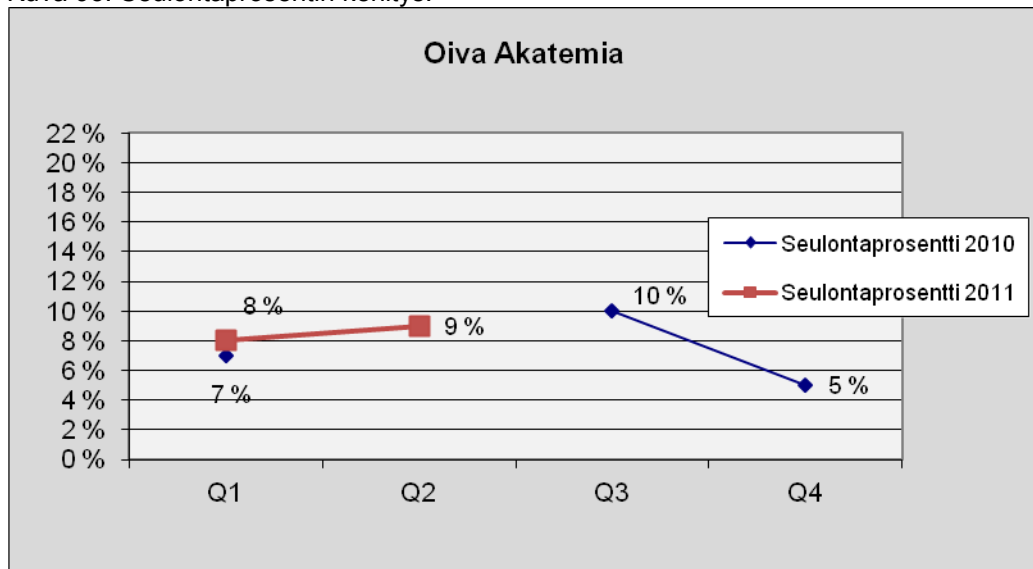
Vuoden 2010 toisella kvartalilla ei ole ollut raportoitavia tietoja.

Oiva Akatemia

Kuva 92. Lukumäärä tapauslajeittain.

1.4.2011 – 30.6.2011	
TAPAUSLAJIT	Oiva Akatemia
Passivoitu	
Ennakonperintärekisteri - ei rekisterissä	
Arvonlisäverovelvollisuus - ei rekisterissä	
Verovelka yli 10 000 euroa	1
Verovelkaa, maksusuunnitelma	
Perintäeste	
Konkurssivaiheita	
Arvonlisäverovelvollisuus - ei toimintaa	4
Arvonlisäverovelvollisuus - arvioitu	1
Työnantajarekisterissä - ei palkanmaksua	
Työnantajarekisterissä - arvioitu	
KOHDEASIAKKAAT, LKM	55
SEULOUTUNEET, LKM	5
SEULONTAPROSENTTI	9 %

Kuva 93. Seulontaprosentin kehitys.



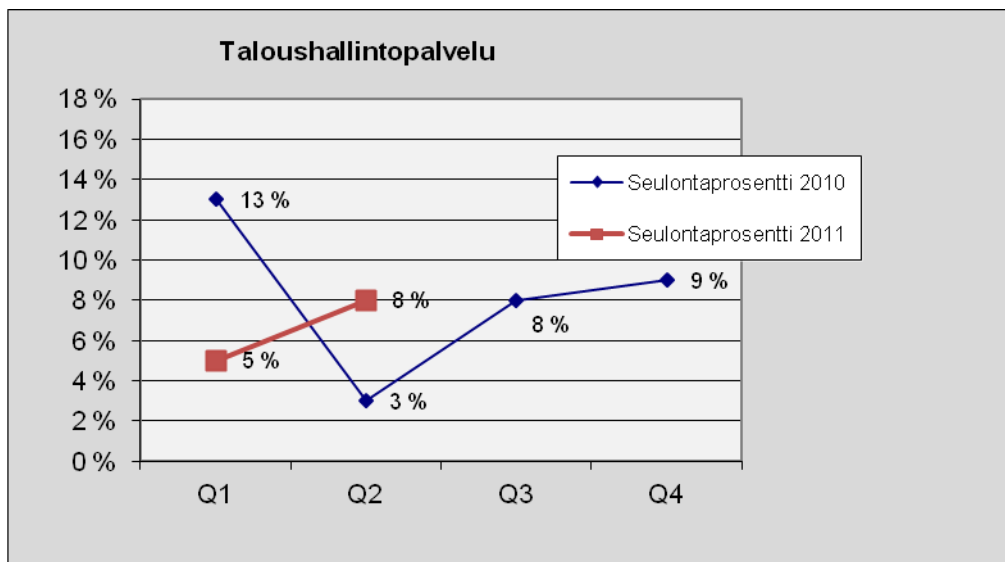
Vuoden 2010 toisella kvartalilla ei ole ollut raportoitavia tietoja.

Taloushallintopalvelu

Kuva 94. Lukumäärä tapauslajeittain.

1.4.2011 – 30.6.2011	
TAPAUSLAJIT	Taloushallintopalvelu
Passivoitu	
Ennakonperintärekisteri - ei rekisterissä	
Arvonlisäverovelvollisuus - ei rekisterissä	
Verovelka yli 10 000 euroa	2
Verovelkaa, maksusuunnitelma	
Perintäeste	
Konkurssivaiheita	
Arvonlisäverovelvollisuus - ei toimintaa	
Arvonlisäverovelvollisuus - arvioitu	
Työnantajarekisterissä - ei palkanmaksua	
Työnantajarekisterissä - arvioitu	
KOHDEASIAKKAAT, LKM	25
SEULOUTUNEET, LKM	2
SEULONTAPROSENTTI	8 %

Kuva 95. Seulontaprosentin kehitys.

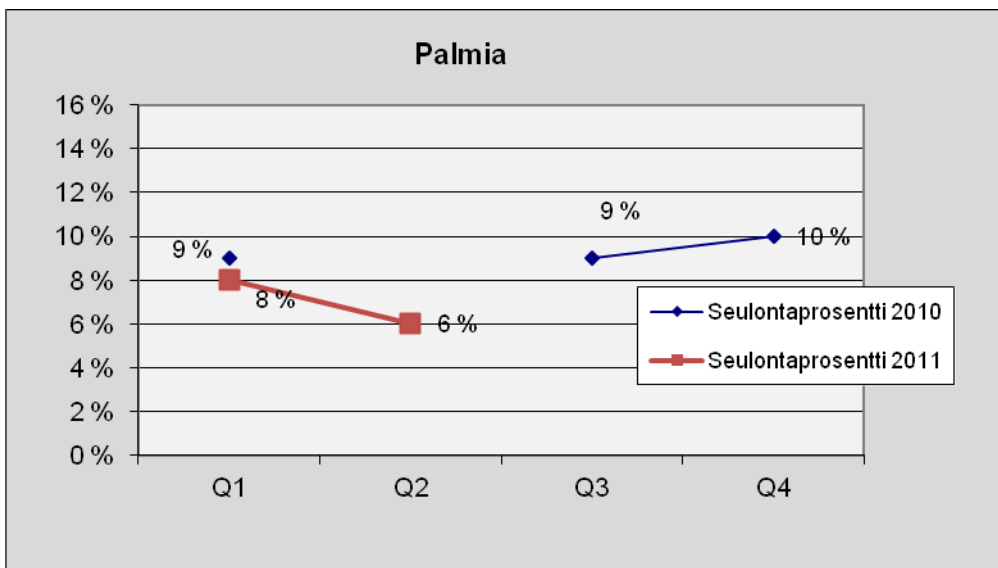


Palmia

Kuva 96. Lukumäärä tapauslajeittain.

1.4.2011 – 30.6.2011	
TAPAUSLAJIT	Palmia
Passivoitu	
Ennakonperintärekisteri - ei rekisterissä	1
Arvonlisäverovelvollisuus - ei rekisterissä	1
Verovelka yli 10 000 euroa	9
Verovelkaa, maksusuunnitelma	4
Perintäeste	
Konkurssivaiheita	1
Arvonlisäverovelvollisuus - ei toimintaa	1
Arvonlisäverovelvollisuus - arvioitu	8
Työnantajarekisterissä - ei palkanmaksua	2
Työnantajarekisterissä - arvioitu	
KOHDEASIAKKAAT, LKM	317
SEULOUTUNEET, LKM	19
SEULONTAPROSENTTI	6 %

Kuva 97. Seulontaprosentin kehitys.



Vuoden 2010 toisella kvartalilla ei ole ollut raportoitavia tietoja.

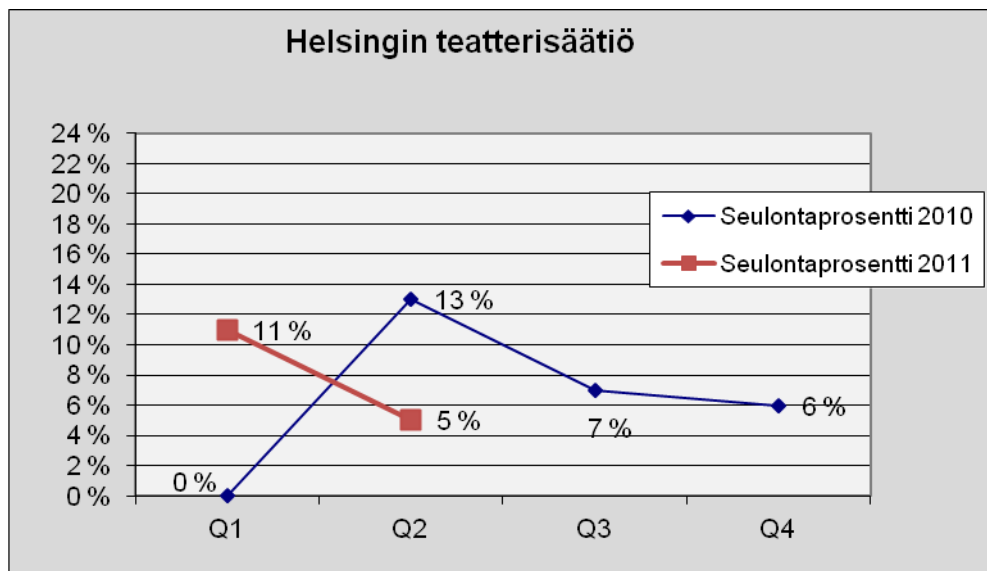
Säätiöt

Helsingin teatterisäätiö

Kuva 98. Lukumäärä tapauslajeittain.

1.4.2011 – 30.6.2011	
TAPAUSLAJIT	Helsingin teatterisäätiö
Passivoitu	
Ennakonperintärekisteri - ei rekisterissä	
Arvonlisäverovelvollisuus - ei rekisterissä	
Verovelka yli 10 000 euroa	
Verovelkaa, maksusuunnitelma	
Perintäeste	
Konkurssivaiheita	
Arvonlisäverovelvollisuus - ei toimintaa	
Arvonlisäverovelvollisuus - arvioitu	
Työnantajarekisterissä - ei palkanmaksua	1
Työnantajarekisterissä - arvioitu	
KOHDEASIAKKAAT, LKM	21
SEULOUTUNEET, LKM	1
SEULONTAPROSENTTI	5 %

Kuva 99. Seulontaprocentin kehitys.

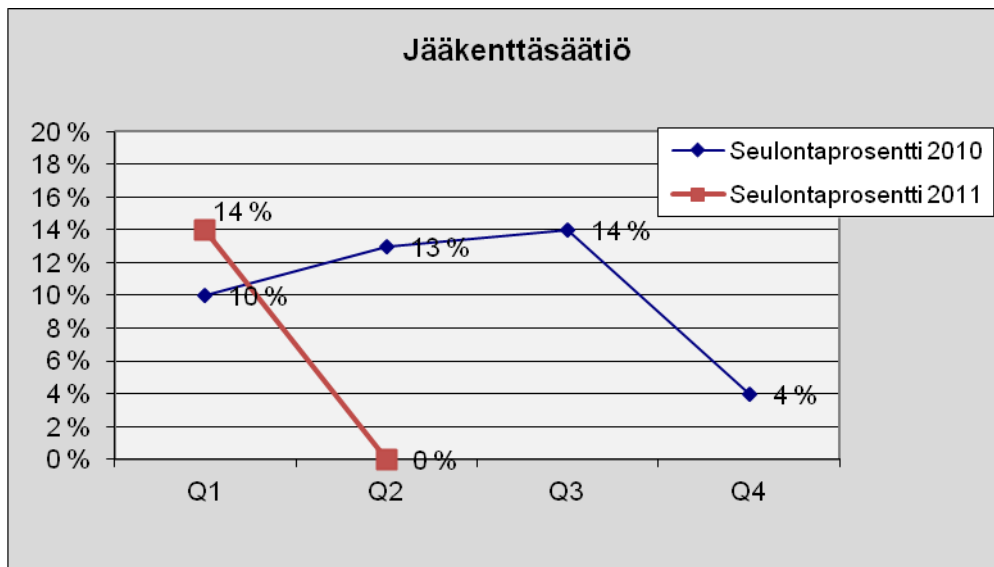


Jääkenttäsaatiö

Kuva 100. Lukumäärä tapauslajeittain.

1.4.2011 – 30.6.2011	
TAPAUSLAJIT	Jääkenttäsaatiö
Passivoitu	
Ennakonperintärekisteri - ei rekisterissä	
Arvonlisäverovelvollisuus - ei rekisterissä	
Verovelka yli 10 000 euroa	
Verovelkaa, maksusuunnitelma	
Perintäeste	
Konkurssivaiheita	
Arvonlisäverovelvollisuus - ei toimintaa	
Arvonlisäverovelvollisuus - arvioitu	
Työnantajarekisterissä - ei palkanmaksua	
Työnantajarekisterissä - arvioitu	
KOHDEASIAKKAAT, LKM	21
SEULOUTUNEET, LKM	
SEULONTAPROSENTTI	0 %

Kuva 101. Seulontaprosentin kehitys.

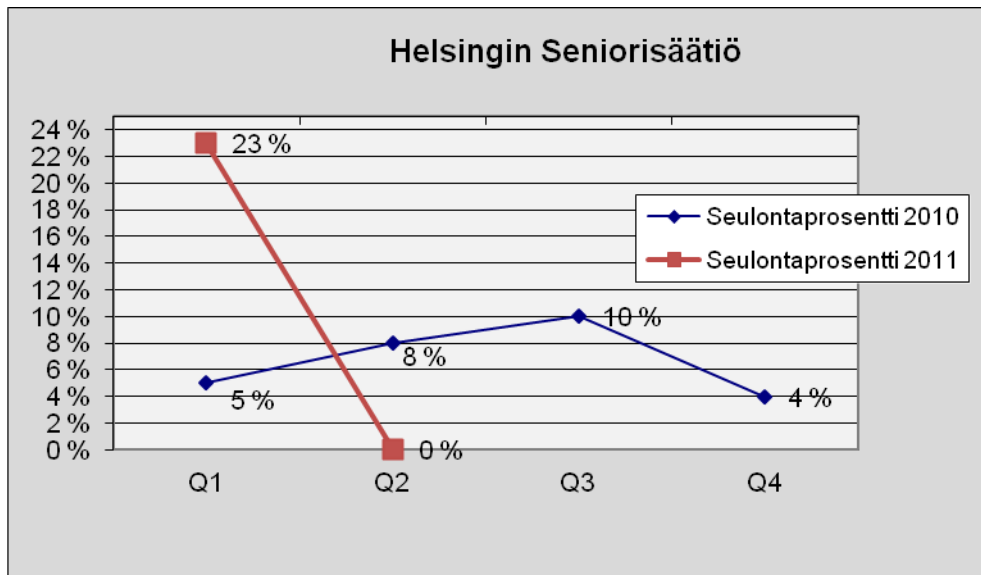


Helsingin Seniorisäätiö

Kuva 102. Lukumäärä tapauslajeittain.

1.4.2011 – 30.6.2011	
TAPAUSLAJIT	Helsingin Seniorisäätiö
Passivoitu	
Ennakonperintärekisteri - ei rekisterissä	
Arvonlisäverovelvollisuus - ei rekisterissä	
Verovelka yli 10 000 euroa	
Verovelkaa, maksusuunnitelma	
Perintäeste	
Konkurssivaiheita	
Arvonlisäverovelvollisuus - ei toimintaa	
Arvonlisäverovelvollisuus - arvioitu	
Työnantajarekisterissä - ei palkanmaksua	
Työnantajarekisterissä - arvioitu	
KOHDEASIAKKAAT, LKM	12
SEULOUTUNEET, LKM	
SEULONTAPROSENTTI	0 %

Kuva 103. Seulontaprosentin kehitys.



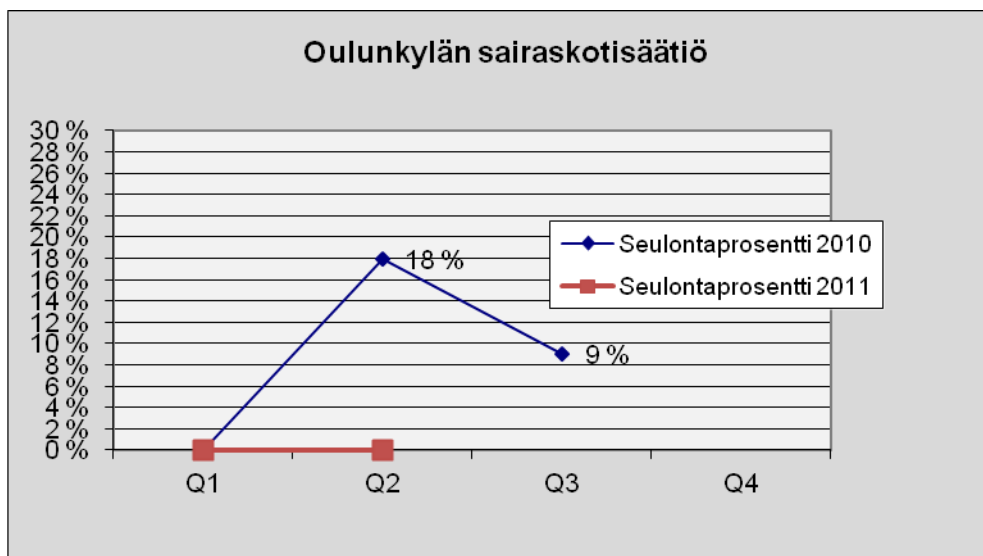
Oulunkylän sairaskotisäätiö

Kuva 104. Lukumäärä tapauslajeittain.

1.4.2011 – 30.6.2011	
TAPAUSLAJIT	Oulunkylän sairaskotisäätiö
Passivoitu	
Ennakonperintärekisteri - ei rekisterissä	
Arvonlisäverovelvollisuus - ei rekisterissä	
Verovelka yli 10 000 euroa	
Verovelkaa, maksusuunnitelma	
Perintäeste	
Konkurssivaiheita	
Arvonlisäverovelvollisuus - ei toimintaa	
Arvonlisäverovelvollisuus - arvioitu	
Työnantajarekisterissä - ei palkanmaksua	
Työnantajarekisterissä - arvioitu	
KOHDEASIAKKAAT, LKM	6
SEULOUTUNEET, LKM	-
SEULONTAPROSENTTI	-

Tapauslajit sekä seuloutuneiden kohdeasiakkaiden tapauslajikohtaiset lukumäärät on poistettu, mikäli kohdeasiakkaiden lukumäärä on vähemmän kuin 10.

Kuva 105. Seulontaprosentin kehitys.

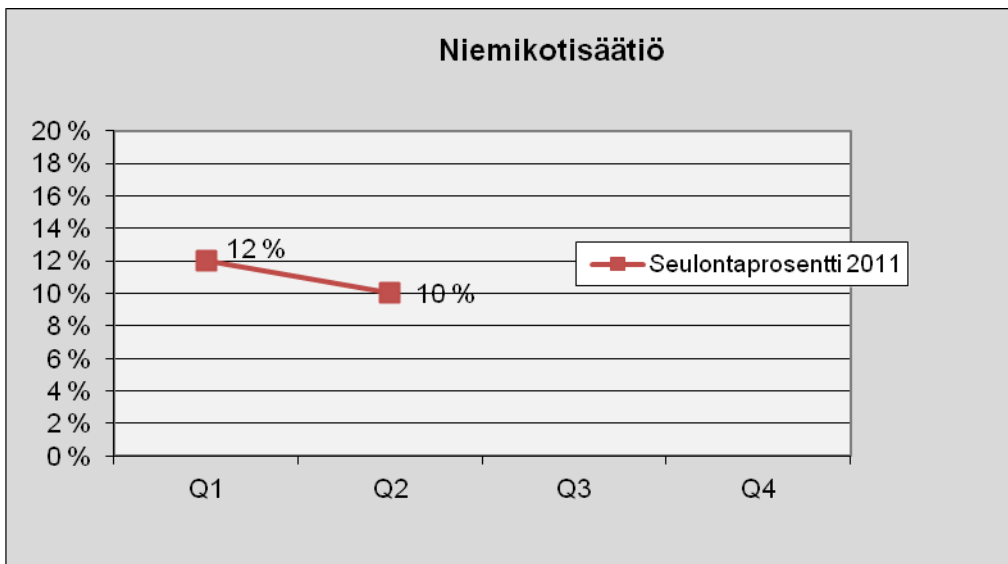


Niemikotisäätiö

Kuva 106. Lukumäärä tapauslajeittain.

1.4.2011 – 30.6.2011	
TAPAUSLAJIT	Niemikotisäätiö
Passivoitu	
Ennakonperintärekisteri - ei rekisterissä	
Arvonlisäverovelvollisuus - ei rekisterissä	
Verovelka yli 10 000 euroa	1
Verovelkaa, maksusuunnitelma	1
Perintäeste	
Konkurssivaiheita	
Arvonlisäverovelvollisuus - ei toimintaa	
Arvonlisäverovelvollisuus - arvioitu	4
Työnantajarekisterissä - ei palkanmaksua	
Työnantajarekisterissä - arvioitu	
KOHDEASIAKKAAT, LKM	48
SEULOUTUNEET, LKM	5
SEULONTAPROSENTTI	10 %

Kuva 107. Seulontaprosentin kehitys.



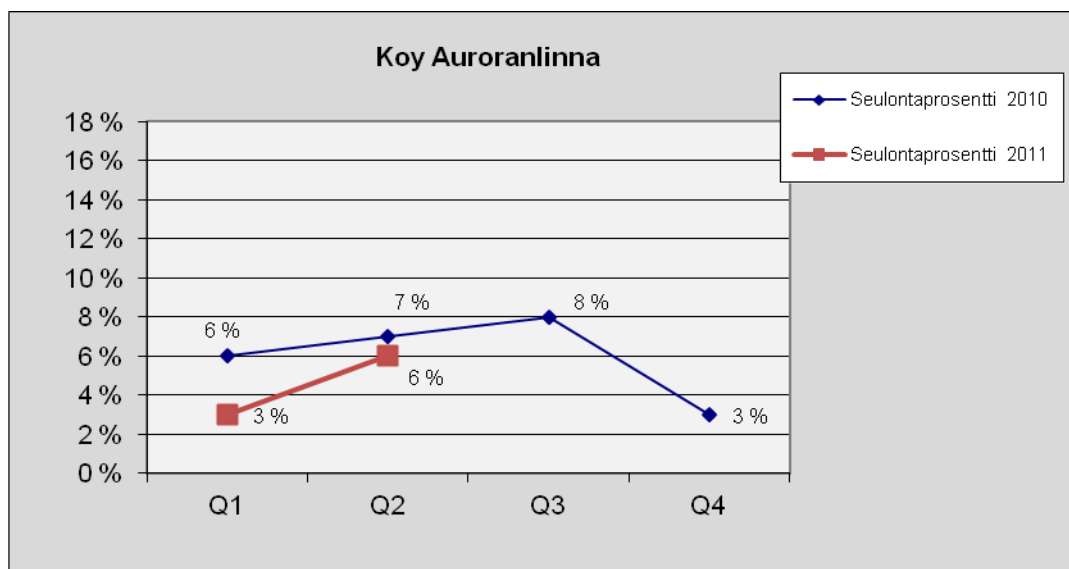
Tytäryhtiöt

Auroranlinna Koy

Kuva 108. Lukumäärä tapauslajeittain.

1.4.2011 – 30.6.2011	
TAPAUSLAJIT	Koy Auroranlinna
Passivoitu	
Ennakonperintärekisteri - ei rekisterissä	
Arvonlisäverovelvollisuus - ei rekisterissä	1
Verovelka yli 10 000 euroa	2
Verovelkaa, maksusuunnitelma	1
Perintäeste	
Konkurssivaiheita	
Arvonlisäverovelvollisuus - ei toimintaa	
Arvonlisäverovelvollisuus - arvioitu	3
Työnantajarekisterissä - ei palkanmaksua	2
Työnantajarekisterissä - arvioitu	
KOHDEASIAKKAAT, LKM	131
SEULOUTUNEET, LKM	8
SEULONTAPROSENTTI	6 %

Kuva 109. Seulontaprosentin kehitys.

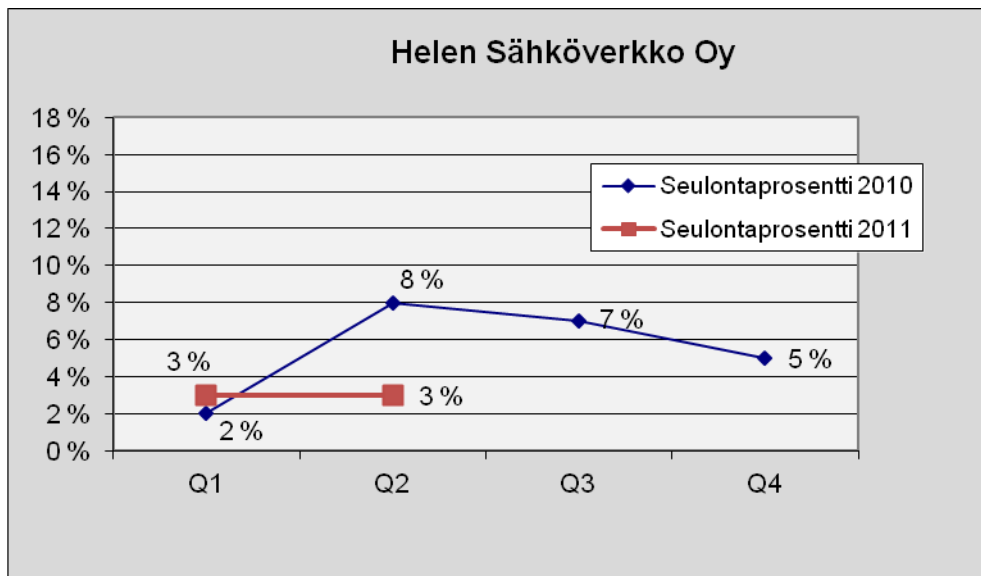


Helen Sähköverkko Oy

Kuva 110. Lukumäärä tapauslajeittain.

1.4.2011 – 30.6.2011	
TAPAUSLAJIT	Helen Sähköverkko Oy
Passivoitu	
Ennakonperintärekisteri - ei rekisterissä	1
Arvonlisäverovelvollisuus - ei rekisterissä	
Verovelka yli 10 000 euroa	
Verovelkaa, maksusuunnitelma	
Perintäeste	
Konkurssivaiheita	
Arvonlisäverovelvollisuus - ei toimintaa	
Arvonlisäverovelvollisuus - arvioitu	
Työnantajarekisterissä - ei palkanmaksua	1
Työnantajarekisterissä - arvioitu	
KOHDEASIAKKAAT, LKM	71
SEULOUTUNEET, LKM	2
SEULONTAPROSENTTI	3 %

Kuva 111. Seulontaprosentin kehitys.

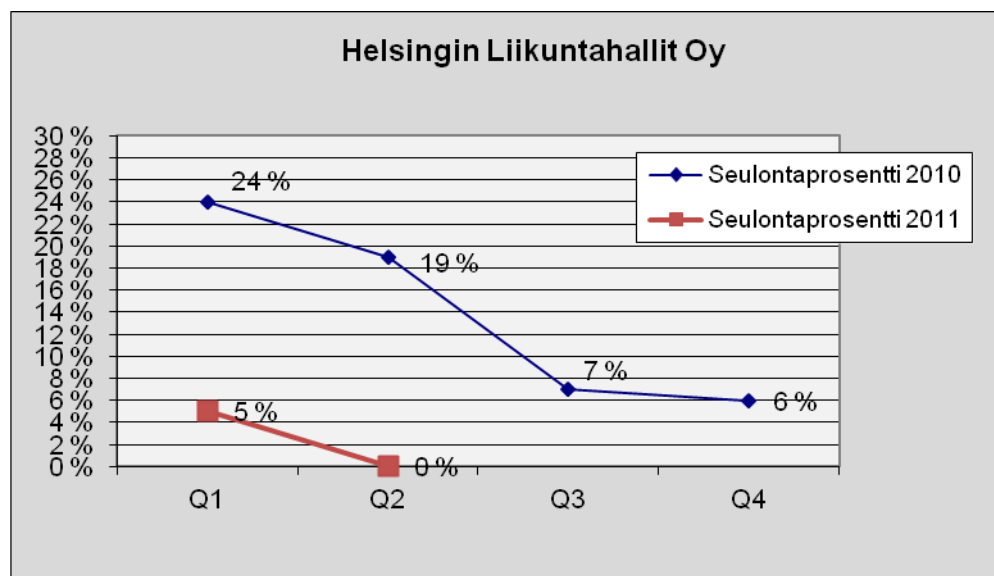


Helsingin Liikuntahallit Oy

Kuva 112. Lukumäärä tapauslajeittain.

1.4.2011 – 30.6.2011	
TAPAUSLAJIT	Helsingin Liikuntahallit Oy
Passivoitu	
Ennakonperintärekisteri - ei rekisterissä	
Arvonlisäverovelvollisuus - ei rekisterissä	
Verovelka yli 10 000 euroa	
Verovelkaa, maksusuunnitelma	
Perintäeste	
Konkurssivaiheita	
Arvonlisäverovelvollisuus - ei toimintaa	
Arvonlisäverovelvollisuus - arvioitu	
Työnantajarekisterissä - ei palkanmaksua	
Työnantajarekisterissä - arvioitu	
KOHDEASIAKKAAT, LKM	16
SEULOUTUNEET, LKM	
SEULONTAPROSENTTI	0 %

Kuva 113. Seulontaprosentin kehitys.

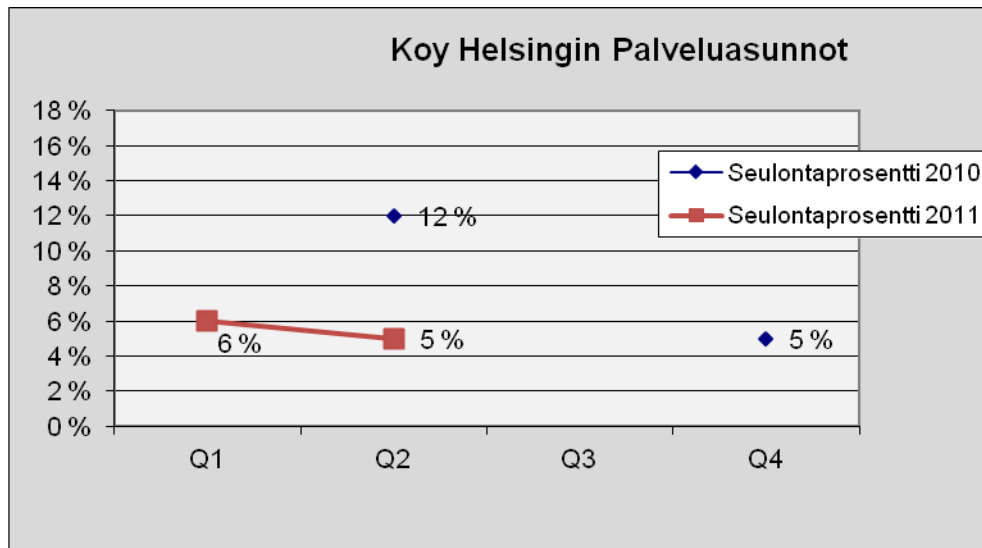


Helsingin Palveluasunnot Koy

Kuva 114. Lukumäärä tapauslajeittain.

1.4.2011 – 30.6.2011	
TAPAUSLAJIT	Koy Helsingin Palveluasunnot
Passivoitu	
Ennakonperintärekisteri - ei rekisterissä	
Arvonlisäverovelvollisuus - ei rekisterissä	2
Verovelka yli 10 000 euroa	4
Verovelkaa, maksusuunnitelma	
Perintäeste	
Konkurssivaiheita	1
Arvonlisäverovelvollisuus - ei toimintaa	
Arvonlisäverovelvollisuus - arvioitu	2
Työnantajarekisterissä - ei palkanmaksua	
Työnantajarekisterissä - arvioitu	
KOHDEASIAKKAAT, LKM	146
SEULOUTUNEET, LKM	8
SEULONTAPROSENTTI	5 %

Kuva 115. Seulontaprosentin kehitys.



Vuoden 2010 kolmannella kvartalilla ei ole ollut raportoitavia tietoja.

Helsingin Väylä Oy

Kuva 116. Lukumäärä tapauslajeittain.

1.4.2011 – 30.6.2011	
TAPAUSLAJIT	Helsingin Väylä Oy
Passivoitu	
Ennakonperintärekisteri - ei rekisterissä	
Arvonlisäverovelvollisuus - ei rekisterissä	
Verovelka yli 10 000 euroa	
Verovelkaa, maksusuunnitelma	
Perintäeste	
Konkurssivaiheita	
Arvonlisäverovelvollisuus - ei toimintaa	
Arvonlisäverovelvollisuus - arvioitu	
Työnantajarekisterissä - ei palkanmaksua	
Työnantajarekisterissä - arvioitu	
KOHDEASIAKKAAT, LKM	7
SEULOUTUNEET, LKM	-
SEULONTAPROSENTTI	-

Tapauslajit sekä seuloutuneiden kohdeasiakkaiden tapauslajikohtaiset lukumäärät on poistettu, mikäli kohdeasiakkaiden lukumäärä on vähemmän kuin 10.

Helsinki Region Marketing Oy

Kuva 117. Lukumäärä tapauslajeittain.

1.4.2011 – 30.6.2011	
TAPAUSLAJIT	Helsinki Region Marketing Oy
Passivoitu	
Ennakonperintärekisteri - ei rekisterissä	
Arvonlisäverovelvollisuus - ei rekisterissä	
Verovelka yli 10 000 euroa	
Verovelkaa, maksusuunnitelma	
Perintäeste	
Konkurssivaiheita	
Arvonlisäverovelvollisuus - ei toimintaa	
Arvonlisäverovelvollisuus - arvioitu	
Työnantajarekisterissä - ei palkanmaksua	
Työnantajarekisterissä - arvioitu	
KOHDEASIAKKAAT, LKM	1
SEULOUTUNEET, LKM	-
SEULONTAPROSENTTI	-

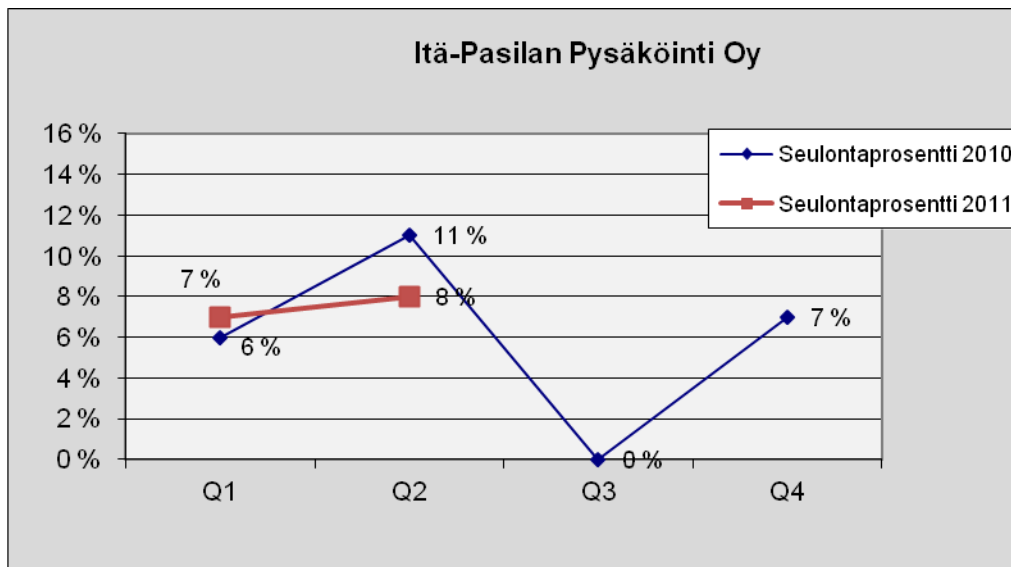
Tapauslajit sekä seuloutuneiden kohdeasiakkaiden tapauslajikohtaiset lukumäärät on poistettu, mikäli kohdeasiakkaiden lukumäärä on vähemmän kuin 10.

Itä-Pasilan Pysäköinti Oy

Kuva 118. Lukumäärä tapauslajeittain.

1.4.2011 – 30.6.2011	
TAPAUSLAJIT	Itä-Pasilan Pysäköinti Oy
Passivoitu	
Ennakonperintärekisteri - ei rekisterissä	
Arvonlisäverovelvollisuus - ei rekisterissä	
Verovelka yli 10 000 euroa	1
Verovelkaa, maksusuunnitelma	
Perintäeste	
Konkurssivaiheita	
Arvonlisäverovelvollisuus - ei toimintaa	
Arvonlisäverovelvollisuus - arvioitu	
Työnantajarekisterissä - ei palkanmaksua	
Työnantajarekisterissä - arvioitu	
KOHDEASIAKKAAT, LKM	13
SEULOUTUNEET, LKM	1
SEULONTAPROSENTTI	8 %

Kuva 119. Seulontaprosentin kehitys.

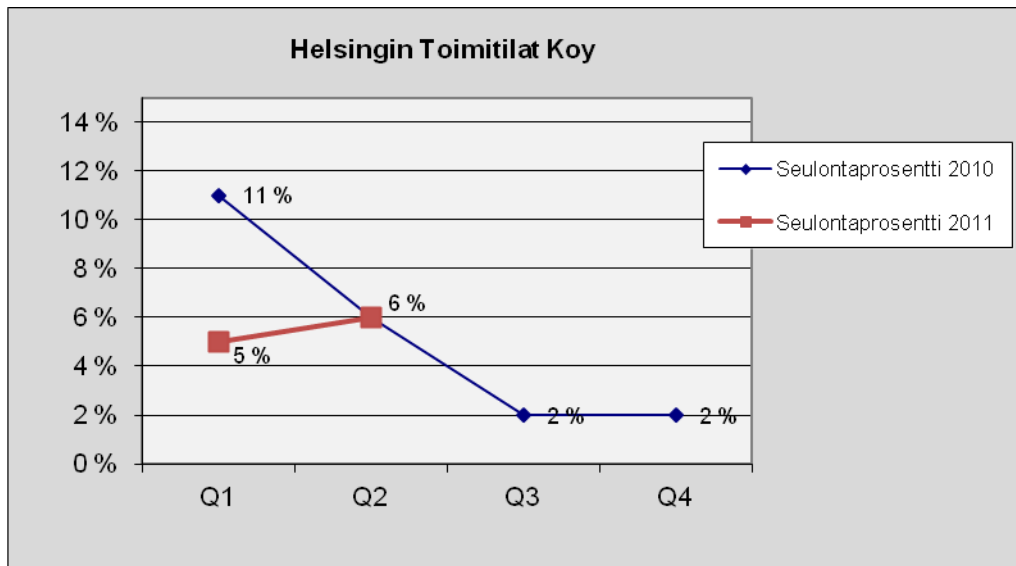


Helsingin Toimitilat Koy

Kuva 120. Lukumäärä tapauslajeittain.

1.4.2011 – 30.6.2011	
TAPAUSLAJIT	Helsingin Toimitilat Koy
Passivoitu	
Ennakonperintärekisteri - ei rekisterissä	
Arvonlisäverovelvollisuus - ei rekisterissä	
Verovelka yli 10 000 euroa	3
Verovelkaa, maksusuunnitelma	
Perintäeste	
Konkurssivaiheita	
Arvonlisäverovelvollisuus - ei toimintaa	
Arvonlisäverovelvollisuus - arvioitu	2
Työnantajarekisterissä - ei palkanmaksua	
Työnantajarekisterissä - arvioitu	
KOHDEASIAKKAAT, LKM	67
SEULOUTUNEET, LKM	4
SEULONTAPROSENTTI	6 %

Kuva 121. Seulontaprosentin kehitys.

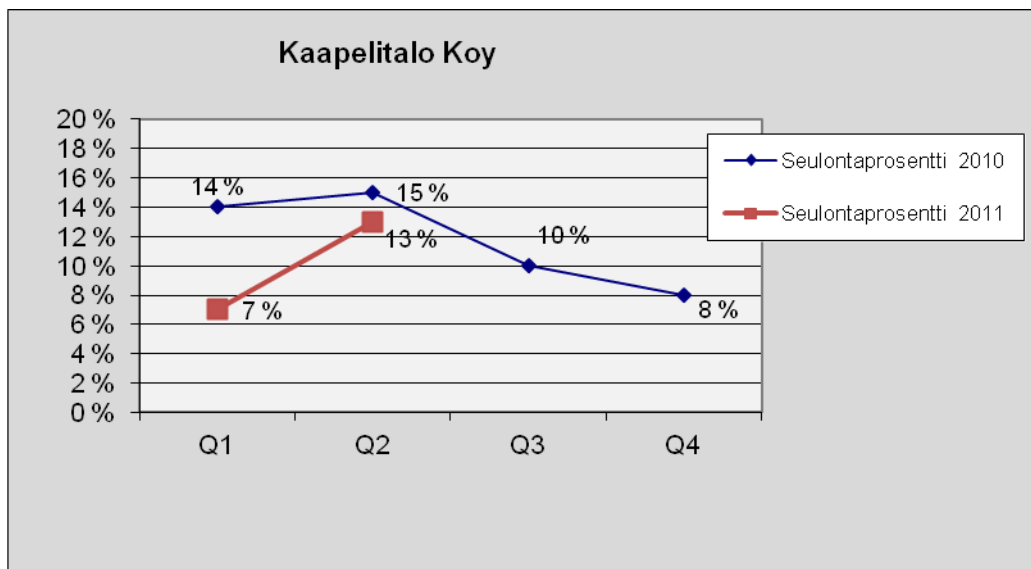


Kaapelitalo Koy

Kuva 122. Lukumäärä tapauslajeittain.

1.4.2011 – 30.6.2011	
TAPAUSLAJIT	Kaapelitalo Koy
Passivoitu	
Ennakonperintärekisteri - ei rekisterissä	1
Arvonlisäverovelvollisuus - ei rekisterissä	
Verovelka yli 10 000 euroa	9
Verovelkaa, maksusuunnitelma	3
Perintäeste	
Konkurssivaiheita	
Arvonlisäverovelvollisuus - ei toimintaa	2
Arvonlisäverovelvollisuus - arvioitu	4
Työnantajarekisterissä - ei palkanmaksua	2
Työnantajarekisterissä - arvioitu	1
KOHDEASIAKKAAT, LKM	129
SEULOUTUNEET, LKM	17
SEULONTAPROSENTTI	13 %

Kuva 123. Seulontaprosentin kehitys.



Kaupinparkki Koy

Kuva 124. Lukumäärä tapauslajeittain.

1.4.2011 – 30.6.2011	
TAPAUSLAJIT	Kaupinparkki Koy
Passivoitu	
Ennakonperintärekisteri - ei rekisterissä	
Arvonlisäverovelvollisuus - ei rekisterissä	
Verovelka yli 10 000 euroa	
Verovelkaa, maksusuunnitelma	
Perintäeste	
Konkurssivaiheita	
Arvonlisäverovelvollisuus - ei toimintaa	
Arvonlisäverovelvollisuus - arvioitu	
Työnantajarekisterissä - ei palkanmaksua	
Työnantajarekisterissä - arvioitu	
KOHDEASIAKKAAT, LKM	1
SEULOUTUNEET, LKM	
SEULONTAPROSENTTI	0 %

Tapauslajit sekä seuloutuneiden kohdeasiakkaiden tapauslajikohtaiset lukumäärät on poistettu, mikäli kohdeasiakkaiden lukumäärä on vähemmän kuin 10.

Helsinginkatu 25 Koy

Kuva 125. Lukumäärä tapauslajeittain.

1.4.2011 – 30.6.2011	
TAPAUSLAJIT	Koy Helsinginkatu 25
Passivoitu	
Ennakonperintärekisteri - ei rekisterissä	
Arvonlisäverovelvollisuus - ei rekisterissä	
Verovelka yli 10 000 euroa	
Verovelkaa, maksusuunnitelma	
Perintäeste	
Konkurssivaiheita	
Arvonlisäverovelvollisuus - ei toimintaa	
Arvonlisäverovelvollisuus – arvioitu	
Työnantajarekisterissä - ei palkanmaksua	
Työnantajarekisterissä – arvioitu	
KOHDEASIAKKAAT, LKM	8
SEULOUTUNEET, LKM	
SEULONTAPROSENTTI	0 %

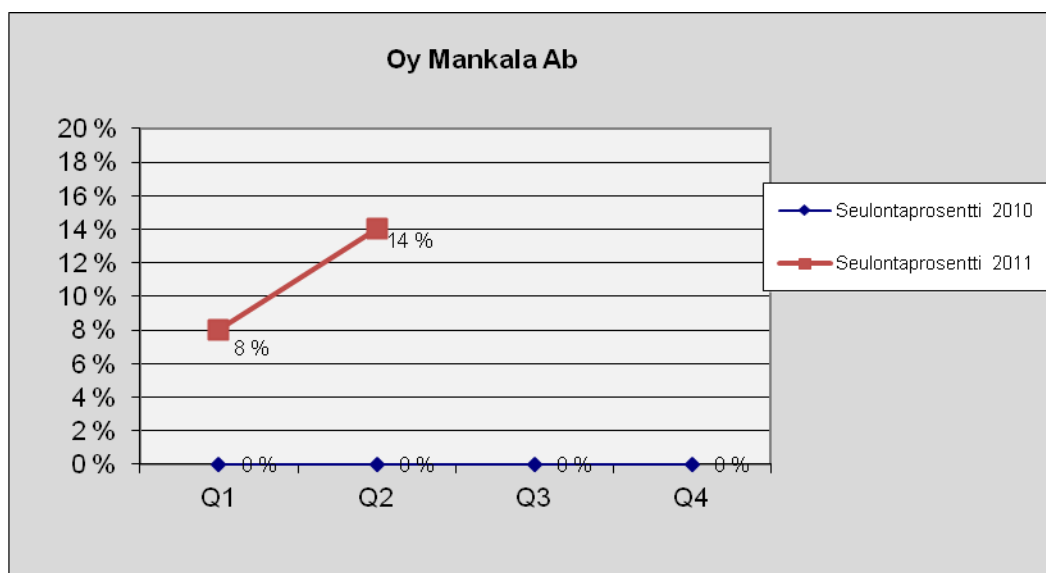
Tapauslajit sekä seuloutuneiden kohdeasiakkaiden tapauslajikohtaiset lukumäärät on poistettu, mikäli kohdeasiakkaiden lukumäärä on vähemmän kuin 10.

Mankala Oy Ab

Kuva 126. Lukumäärä tapauslajeittain.

1.4.2011 – 30.6.2011	
TAPAUSLAJIT	Oy Mankala Ab
Passivoitu	
Ennakonperintärekisteri - ei rekisterissä	
Arvonlisäverovelvollisuus - ei rekisterissä	3
Verovelka yli 10 000 euroa	
Verovelkaa, maksusuunnitelma	
Perintäeste	
Konkurssivaiheita	
Arvonlisäverovelvollisuus - ei toimintaa	
Arvonlisäverovelvollisuus – arvioitu	
Työnantajarekisterissä - ei palkanmaksua	
Työnantajarekisterissä – arvioitu	
KOHDEASIAKKAAT, LKM	22
SEULOUTUNEET, LKM	3
SEULONTAPROSENTTI	14 %

Kuva 127. Seulontaprosentin kehitys.



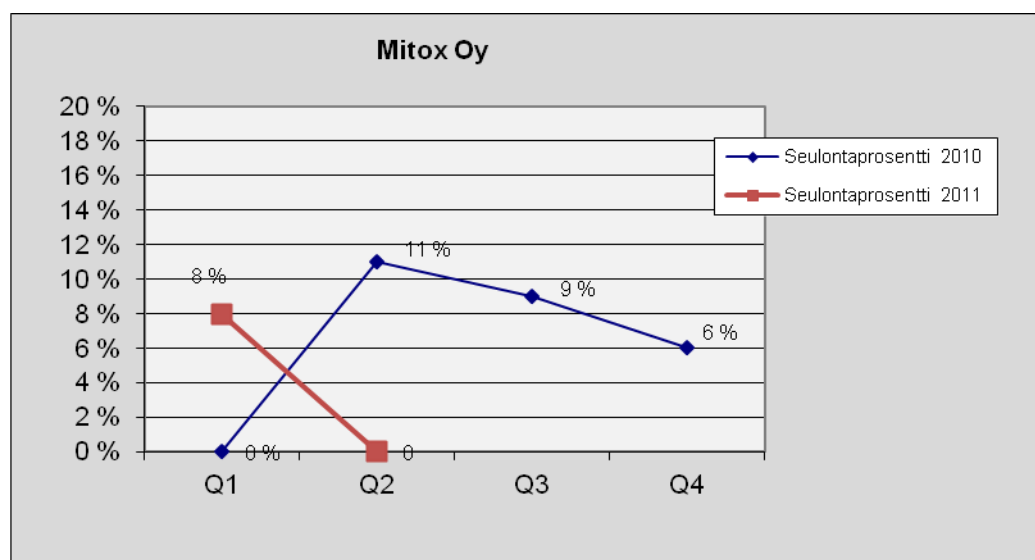
Mitox Oy

Kuva 128. Lukumäärä tapauslajeittain.

1.4.2011 – 30.6.2011	
TAPAUSLAJIT	Mitox Oy
Passivoitu	
Ennakonperintärekisteri - ei rekisterissä	
Arvonlisäverovelvollisuus - ei rekisterissä	
Verovelka yli 10 000 euroa	
Verovelkaa, maksusuunnitelma	
Perintäeste	
Konkurssivaiheita	
Arvonlisäverovelvollisuus - ei toimintaa	
Arvonlisäverovelvollisuus – arvioitu	
Työnantajarekisterissä - ei palkanmaksua	
Työnantajarekisterissä – arvioitu	
KOHDEASIAKKAAT, LKM	8
SEULOUTUNEET, LKM	
SEULONTAPROSENTTI	

Tapauslajit sekä seuloutuneiden kohdeasiakkaiden tapauslajikohtaiset lukumäärät on poistettu, mikäli kohdeasiakkaiden lukumäärä on vähemmän kuin 10.

Kuva 129. Seulontaprosentin kehitys.

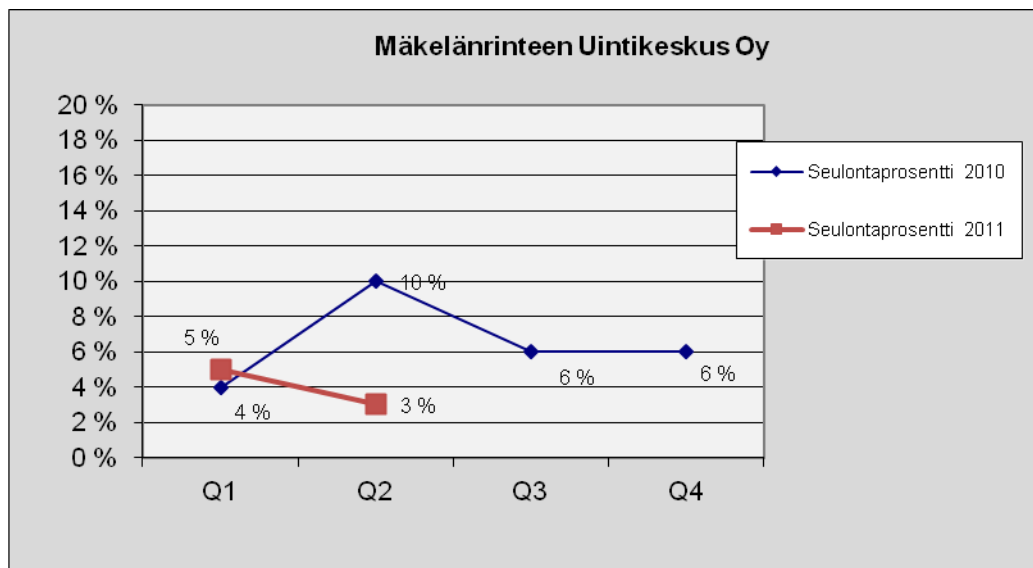


Mäkelänrinteen Uintikeskus Oy

Kuva 130. Lukumäärä tapauslajeittain.

1.4.2011 – 30.6.2011	
TAPAUSLAJIT	Mäkelänrinteen Uintikeskus Oy
Passivoitu	
Ennakonperintärekisteri - ei rekisterissä	
Arvonlisäverovelvollisuus - ei rekisterissä	
Verovelka yli 10 000 euroa	
Verovelkaa, maksusuunnitelma	
Perintäeste	
Konkurssivaiheita	
Arvonlisäverovelvollisuus - ei toimintaa	
Arvonlisäverovelvollisuus – arvioitu	
Työnantajarekisterissä - ei palkanmaksua	1
Työnantajarekisterissä – arvioitu	
KOHDEASIAKKAAT, LKM	36
SEULOUTUNEET, LKM	1
SEULONTAPROSENTTI	3 %

Kuva 131. Seulontaprosentin kehitys.

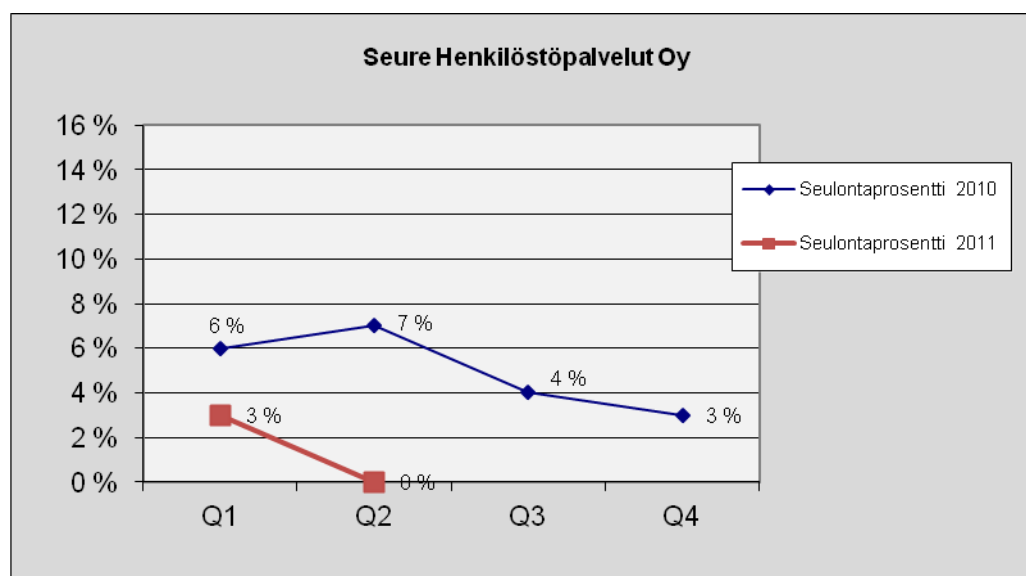


Seure Henkilöstöpalvelut Oy

Kuva 132. Lukumäärä tapauslajeittain.

1.4.2011 – 30.6.2011	
TAPAUSLAJIT	Seure Henkilöstöpalvelut Oy
Passivoitu	
Ennakonperintärekisteri - ei rekisterissä	
Arvonlisäverovelvollisuus - ei rekisterissä	
Verovelka yli 10 000 euroa	
Verovelkaa, maksusuunnitelma	
Perintäeste	
Konkurssivaiheita	
Arvonlisäverovelvollisuus - ei toimintaa	
Arvonlisäverovelvollisuus – arvioitu	
Työnantajarekisterissä - ei palkanmaksua	
Työnantajarekisterissä – arvioitu	
KOHDEASIAKKAAT, LKM	20
SEULOUTUNEET, LKM	
SEULONTAPROSENTTI	0 %

Kuva 133. Seulontaprosentin kehitys.



Helsingin Bussiliikenne Oy

Kuva 134. Lukumäärä tapauslajeittain

1.4.2011 - 30.6.2011	
TAPAUSLAJIT	Helsingin Bussiliikenne Oy
Passivoitu	
Ennakonperintärekisteri - ei rekisterissä	2
Arvonlisäverovelvollisuus - ei rekisterissä	1
Verovelka yli 10 000 euroa	7
Verovelkaa, maksusuunnitelma	
Perintäeste	
Konkurssivaiheita	
Arvonlisäverovelvollisuus - ei toimintaa	1
Arvonlisäverovelvollisuus - arvioitu	2
Työnantajarekisterissä - ei palkanmaksua	1
Työnantajarekisterissä - arvioitu	
KOHDEASIAKKAAT, LKM	157
SEULOUTUNEET, LKM	11
SEULONTAPROSENTTI	7 %

Jakomäen Kiinteistöt Oy

Kuva 135. Lukumäärä tapauslajeittain

1.4.2011 - 30.6.2011	
TAPAUSLAJIT	Jakomäen Kiinteistöt Oy
Passivoitu	
Ennakonperintärekisteri - ei rekisterissä	
Arvonlisäverovelvollisuus - ei rekisterissä	
Verovelka yli 10 000 euroa	
Verovelkaa, maksusuunnitelma	
Perintäeste	
Konkurssivaiheita	
Arvonlisäverovelvollisuus - ei toimintaa	
Arvonlisäverovelvollisuus - arvioitu	
Työnantajarekisterissä - ei palkanmaksua	
Työnantajarekisterissä - arvioitu	
KOHDEASIAKKAAT, LKM	3
SEULOUTUNEET, LKM	
SEULONTAPROSENTTI	0 %

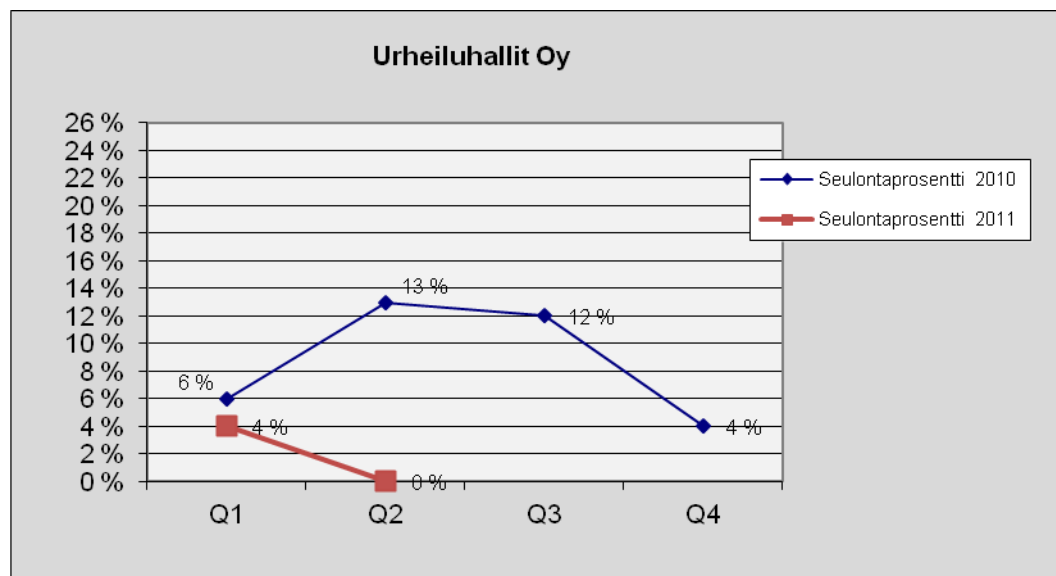
Tapauslajit sekä seuloutuneiden kohdeasiakkaiden tapauslajikohtaiset lukumäärät on poistettu, mikäli kohdeasiakkaiden lukumäärä on vähemmän kuin 10.

Urheiluhallit Oy

Kuva 136. Lukumäärä tapauslajeittain.

1.4.2011 – 30.6.2011	
TAPAUSLAJIT	Urheiluhallit Oy
Passivoitu	
Ennakonperintärekisteri - ei rekisterissä	
Arvonlisäverovelvollisuus - ei rekisterissä	
Verovelka yli 10 000 euroa	
Verovelkaa, maksusuunnitelma	
Perintäeste	
Konkurssivaiheita	
Arvonlisäverovelvollisuus - ei toimintaa	
Arvonlisäverovelvollisuus – arvioitu	
Työnantajarekisterissä - ei palkanmaksua	
Työnantajarekisterissä – arvioitu	
KOHDEASIAKKAAT, LKM	52
SEULOUTUNEET, LKM	
SEULONTAPROSENTTI	0 %

Kuva 137. Seulontaprosentin kehitys.

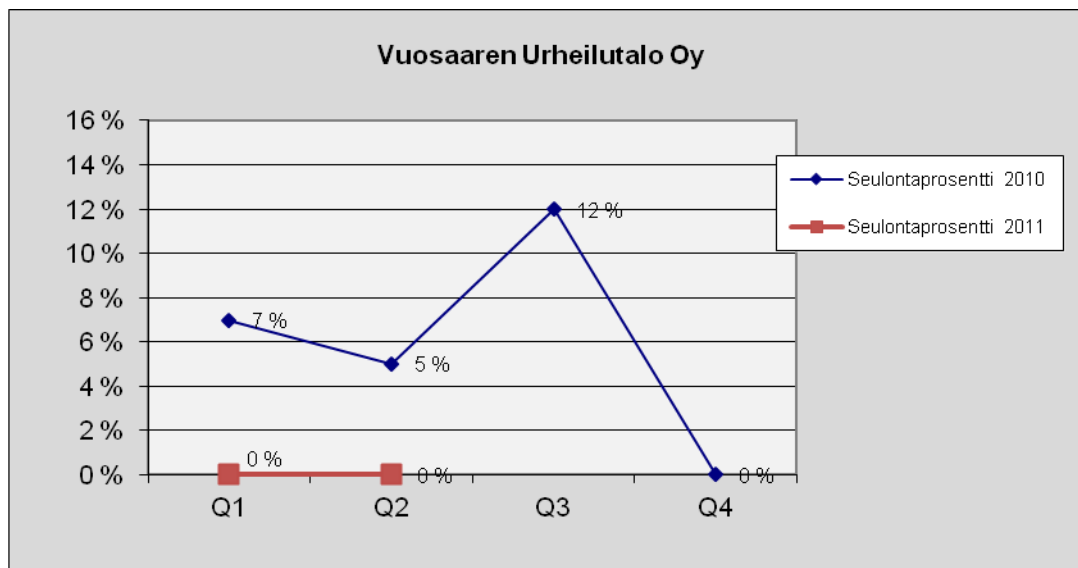


Vuosaaren Urheilutalo Oy

Kuva 138. Lukumäärä tapauslajeittain.

1.4.2011 – 30.6.2011	
TAPAUSLAJIT	Vuosaaren Urheilutalo Oy
Passivoitu	
Ennakonperintärekisteri - ei rekisterissä	
Arvonlisäverovelvollisuus - ei rekisterissä	
Verovelka yli 10 000 euroa	
Verovelkaa, maksusuunnitelma	
Perintäeste	
Konkurssivaiheita	
Arvonlisäverovelvollisuus - ei toimintaa	
Arvonlisäverovelvollisuus – arvioitu	
Työnantajarekisterissä - ei palkanmaksua	
Työnantajarekisterissä – arvioitu	
KOHDEASIAKKAAT, LKM	40
SEULOUTUNEET, LKM	
SEULONTAPROSENTTI	0 %

Kuva 139. Seulontaprosentin kehitys.

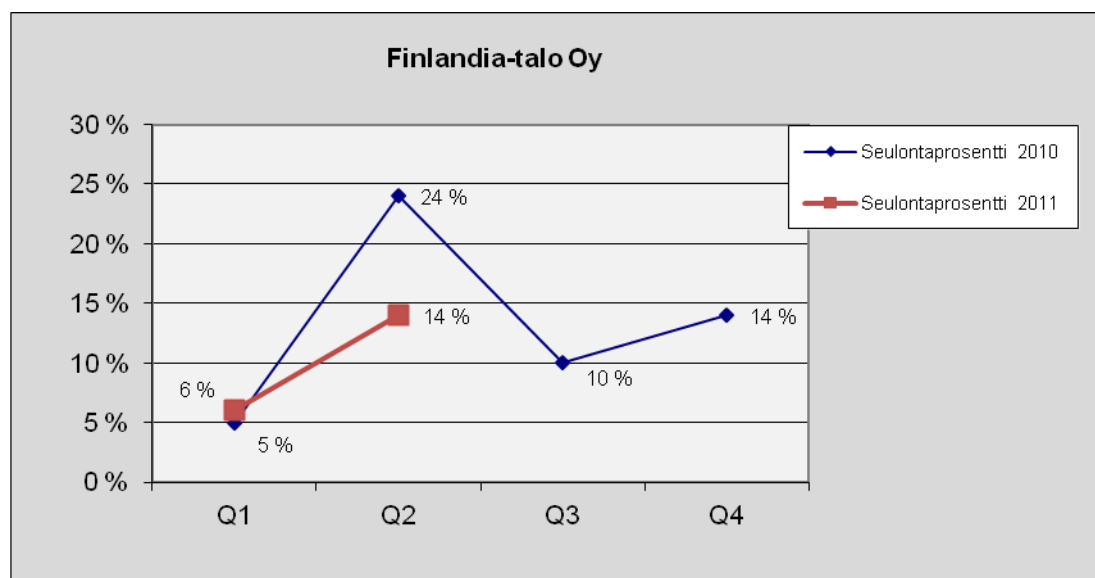


Finlandia-talo Oy

Kuva 140. Lukumäärä tapauslajeittain.

1.4.2011 – 30.6.2011	
TAPAUSLAJIT	Finlandia-talo Oy
Passivoitu	
Ennakonperintärekisteri - ei rekisterissä	1
Arvonlisäverovelvollisuus - ei rekisterissä	
Verovelka yli 10 000 euroa	2
Verovelkaa, maksusuunnitelma	
Perintäeste	
Konkurssivaiheita	
Arvonlisäverovelvollisuus - ei toimintaa	1
Arvonlisäverovelvollisuus – arvioitu	2
Työnantajarekisterissä - ei palkanmaksua	1
Työnantajarekisterissä – arvioitu	
KOHDEASIAKKAAT, LKM	43
SEULOUTUNEET, LKM	6
SEULONTAPROSENTTI	14 %

Kuva 141. Seulontaprosentin kehitys.

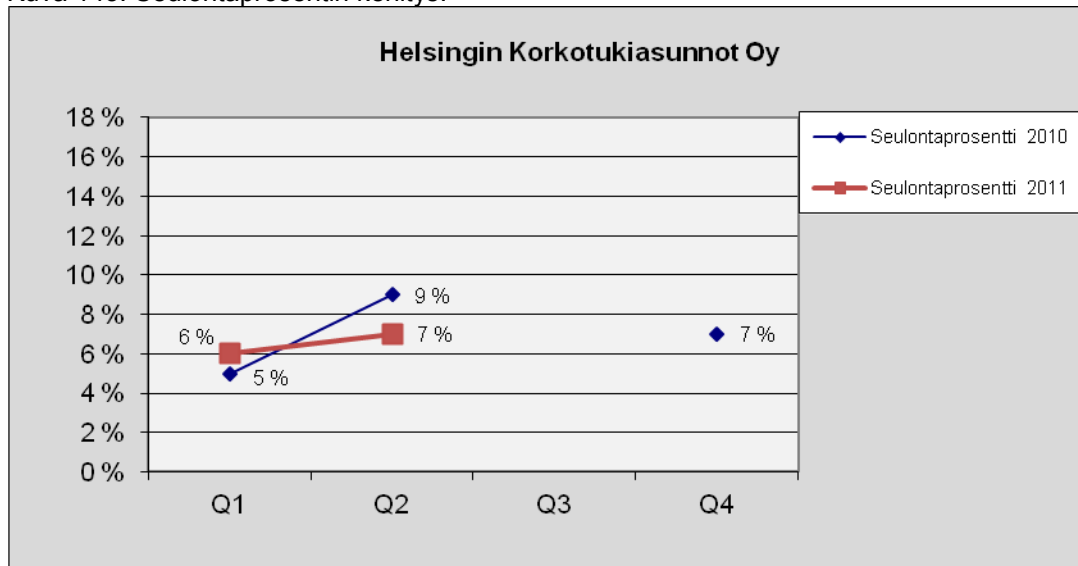


Helsingin Korkotukiasunnot Oy

Kuva 142. Lukumäärä tapauslajeittain.

1.4.2011 – 30.6.2011	
TAPAUSLAJIT	Helsingin Korkotukiasunnot
Passivoitu	
Ennakonperintärekisteri - ei rekisterissä	2
Arvonlisäverovelvollisuus - ei rekisterissä	1
Verovelka yli 10 000 euroa	7
Verovelkaa, maksusuunnitelma	2
Perintäeste	
Konkurssivaiheita	1
Arvonlisäverovelvollisuus - ei toimintaa	
Arvonlisäverovelvollisuus – arvioitu	1
Työnantajarekisterissä - ei palkanmaksua	
Työnantajarekisterissä – arvioitu	1
KOHDEASIAKKAAT, LKM	122
SEULOUTUNEET, LKM	9
SEULONTAPROSENTTI	7 %

Kuva 143. Seulontaprosentin kehitys.



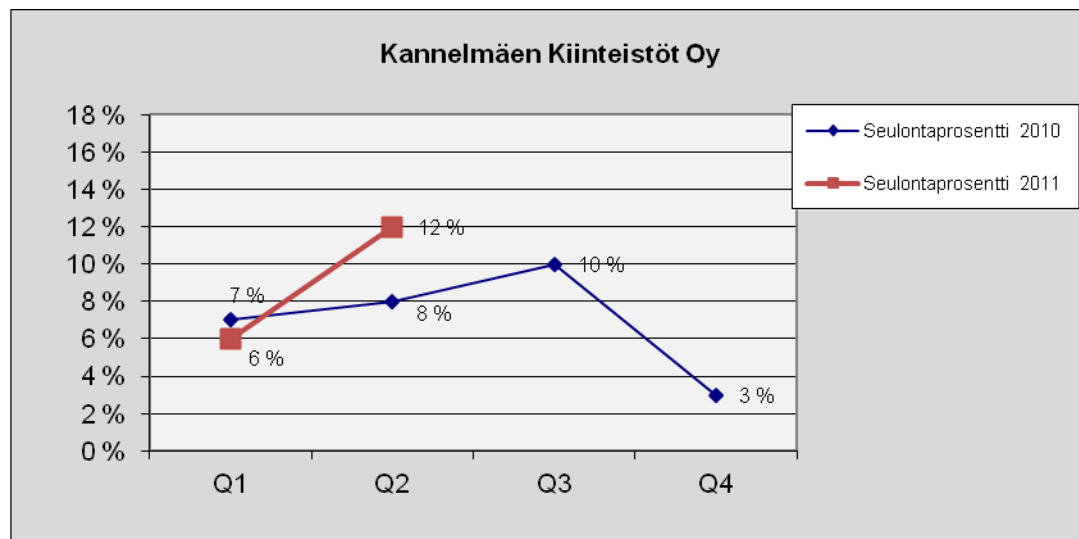
Vuoden 2010 toisella kvartalilla ei ole ollut raportoitavia tietoja.

Kannelmäen Kiinteistöt Oy

Kuva 144. Lukumäärä tapauslajeittain.

1.4.2011 – 30.6.2011	
TAPAUSLAJIT	Kannelmäen Kiinteistöt Oy
Passivoitu	
Ennakonperintärekisteri - ei rekisterissä	
Arvonlisäverovelvollisuus - ei rekisterissä	
Verovelka yli 10 000 euroa	3
Verovelkaa, maksusuunnitelma	1
Perintäeste	
Konkurssivaiheita	
Arvonlisäverovelvollisuus - ei toimintaa	
Arvonlisäverovelvollisuus - arvioitu	1
Työnantajarekisterissä - ei palkanmaksua	1
Työnantajarekisterissä - arvioitu	
KOHDEASIAKKAAT, LKM	42
SEULOUTUNEET, LKM	5
SEULONTAPROSENTTI	12 %

Kuva 145. Seulontaprosentin kehitys.



Laivalahdentori Koy

Kuva 146. Lukumäärä tapauslajeittain.

1.4.2011 – 30.6.2011	
TAPAUSLAJIT	Koy Laivalahdentori
Passivoitu	
Ennakonperintärekisteri - ei rekisterissä	
Arvonlisäverovelvollisuus - ei rekisterissä	
Verovelka yli 10 000 euroa	
Verovelkaa, maksusuunnitelma	
Perintäeste	
Konkurssivaiheita	
Arvonlisäverovelvollisuus - ei toimintaa	
Arvonlisäverovelvollisuus - arvioitu	
Työnantajarekisterissä - ei palkanmaksua	
Työnantajarekisterissä - arvioitu	
KOHDEASIAKKAAT, LKM	4
SEULOUTUNEET, LKM	-
SEULONTAPROSENTTI	-

Tapauslajit sekä seuloutuneiden kohdeasiakkaiden tapauslajikohtaiset lukumäärät on poistettu, mikäli kohdeasiakkaiden lukumäärä on vähemmän kuin 10.

Helsingin Ice Sport Center Oy

Kuva 147. Lukumäärä tapauslajeittain.

1.4.2011 – 30.6.2011	
TAPAUSLAJIT	Helsingin Ice Sport Center Oy
Passivoitu	
Ennakonperintärekisteri - ei rekisterissä	
Arvonlisäverovelvollisuus - ei rekisterissä	
Verovelka yli 10 000 euroa	
Verovelkaa, maksusuunnitelma	
Perintäeste	
Konkurssivaiheita	
Arvonlisäverovelvollisuus - ei toimintaa	
Arvonlisäverovelvollisuus - arvioitu	
Työnantajarekisterissä - ei palkanmaksua	
Työnantajarekisterissä - arvioitu	
KOHDEASIAKKAAT, LKM	8
SEULOUTUNEET, LKM	-
SEULONTAPROSENTTI	-

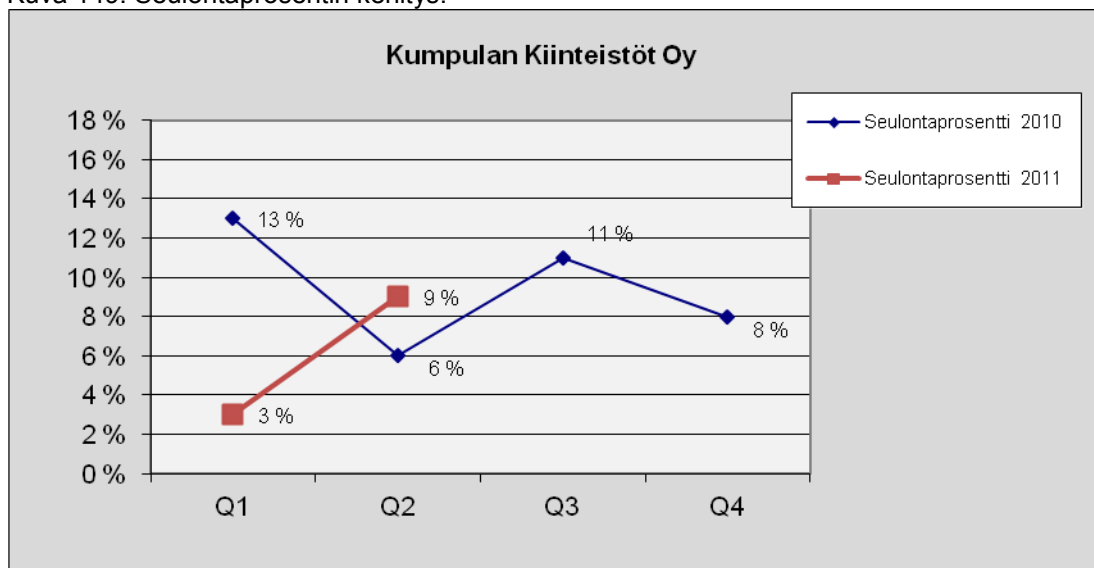
Tapauslajit sekä seuloutuneiden kohdeasiakkaiden tapauslajikohtaiset lukumäärät on poistettu, mikäli kohdeasiakkaiden lukumäärä on vähemmän kuin 10.

Kumpulan Kiinteistöt Oy

Kuva 148. Lukumäärä tapauslajeittain.

1.4.2011 – 30.6.2011	
TAPAUSLAJIT	Kumpulan Kiinteistöt Oy
Passivoitu	
Ennakonperintärekisteri - ei rekisterissä	1
Arvonlisäverovelvollisuus - ei rekisterissä	
Verovelka yli 10 000 euroa	2
Verovelkaa, maksusuunnitelma	
Perintäeste	
Konkurssivaiheita	1
Arvonlisäverovelvollisuus - ei toimintaa	1
Arvonlisäverovelvollisuus - arvioitu	2
Työnantajarekisterissä - ei palkanmaksua	1
Työnantajarekisterissä - arvioitu	1
KOHDEASIAKKAAT, LKM	78
SEULOUTUNEET, LKM	7
SEULONTAPROSENTTI	9 %

Kuva 149. Seulontaprosentin kehitys.

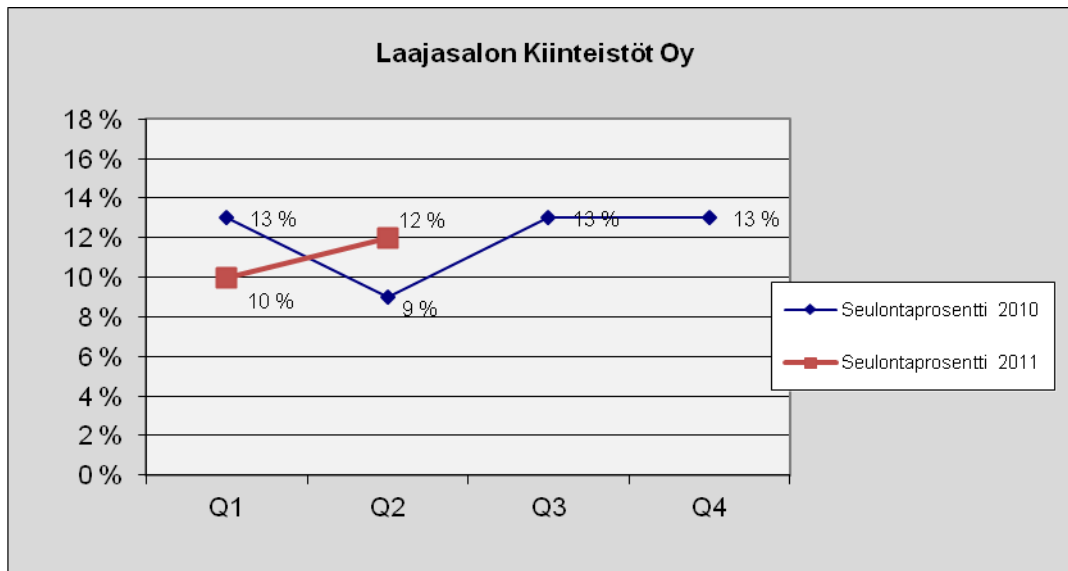


Laajasalon Kiinteistöt Oy

Kuva 150. Lukumäärä tapauslajeittain.

1.4.2011 – 30.6.2011	
TAPAUSLAJIT	Laajasalon Kiinteistöt Oy
Passivoitu	
Ennakonperintärekisteri - ei rekisterissä	1
Arvonlisäverovelvollisuus - ei rekisterissä	1
Verovelka yli 10 000 euroa	3
Verovelkaa, maksusuunnitelma	1
Perintäeste	
Konkurssivaiheita	
Arvonlisäverovelvollisuus - ei toimintaa	
Arvonlisäverovelvollisuus - arvioitu	2
Työnantajarekisterissä - ei palkanmaksua	3
Työnantajarekisterissä - arvioitu	1
KOHDEASIAKKAAT, LKM	77
SEULOUTUNEET, LKM	9
SEULONTAPROSENTTI	12 %

Kuva 151. Seulontaprosentin kehitys.

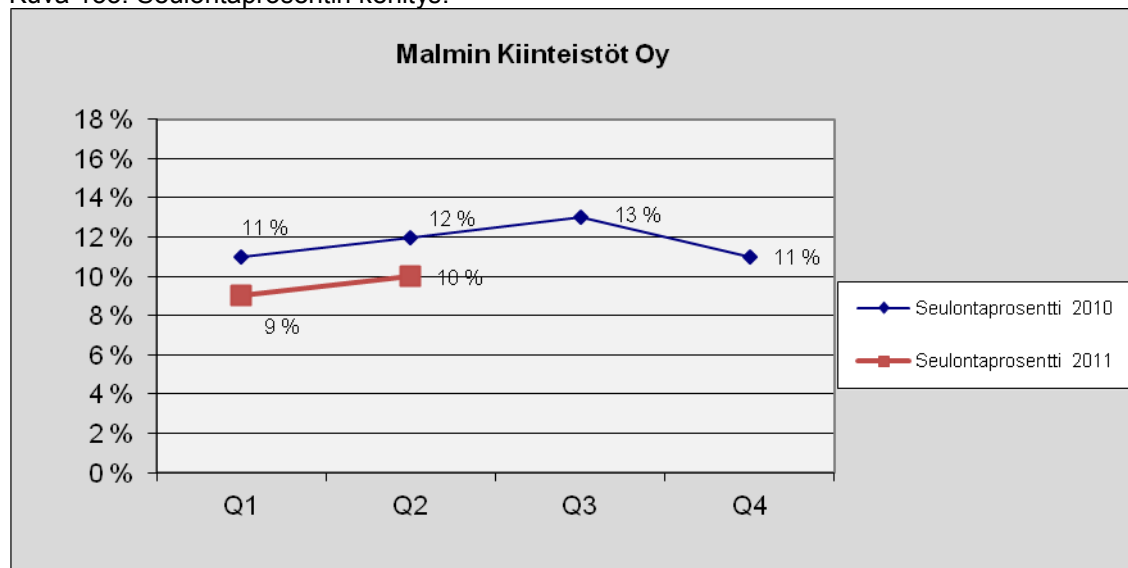


Malmin Kiinteistöt Oy

Kuva 152. Lukumäärä tapauslajeittain.

1.4.2011 – 30.6.2011	
TAPAUSLAJIT	Malmin Kiinteistöt Oy
Passivoitu	
Ennakonperintärekisteri - ei rekisterissä	
Arvonlisäverovelvollisuus - ei rekisterissä	1
Verovelka yli 10 000 euroa	6
Verovelkaa, maksusuunnitelma	3
Perintäeste	
Konkurssivaiheita	
Arvonlisäverovelvollisuus - ei toimintaa	1
Arvonlisäverovelvollisuus - arvioitu	3
Työnantajarekisterissä - ei palkanmaksua	3
Työnantajarekisterissä - arvioitu	
KOHDEASIAKKAAT, LKM	110
SEULOUTUNEET, LKM	11
SEULONTAPROSENTTI	10 %

Kuva 153. Seulontaprosentin kehitys.



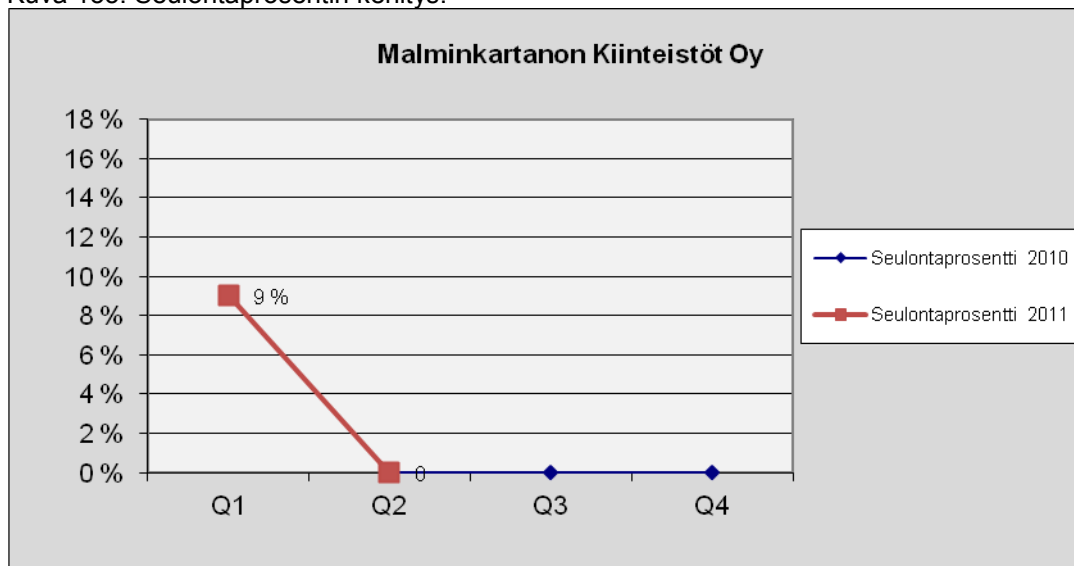
Malminkartanon Kiinteistöt Oy

Kuva 154. Lukumäärä tapauslajeittain.

1.4.2011 – 30.6.2011	
TAPAUSLAJIT	Malminkartanon Kiinteistöt Oy
Passivoitu	
Ennakonperintärekisteri - ei rekisterissä	
Arvonlisäverovelvollisuus - ei rekisterissä	
Verovelka yli 10 000 euroa	
Verovelkaa, maksusuunnitelma	
Perintäeste	
Konkurssivaiheita	
Arvonlisäverovelvollisuus - ei toimintaa	
Arvonlisäverovelvollisuus - arvioitu	
Työnantajarekisterissä - ei palkanmaksua	
Työnantajarekisterissä - arvioitu	
KOHDEASIAKKAAT, LKM	6
SEULOUTUNEET, LKM	-
SEULONTAPROSENTTI	-

Tapauslajit sekä seuloutuneiden kohdeasiakkaiden tapauslajikohtaiset lukumäärät on poistettu, mikäli kohdeasiakkaiden lukumäärä on vähemmän kuin 10.

Kuva 155. Seulontaprosentin kehitys.



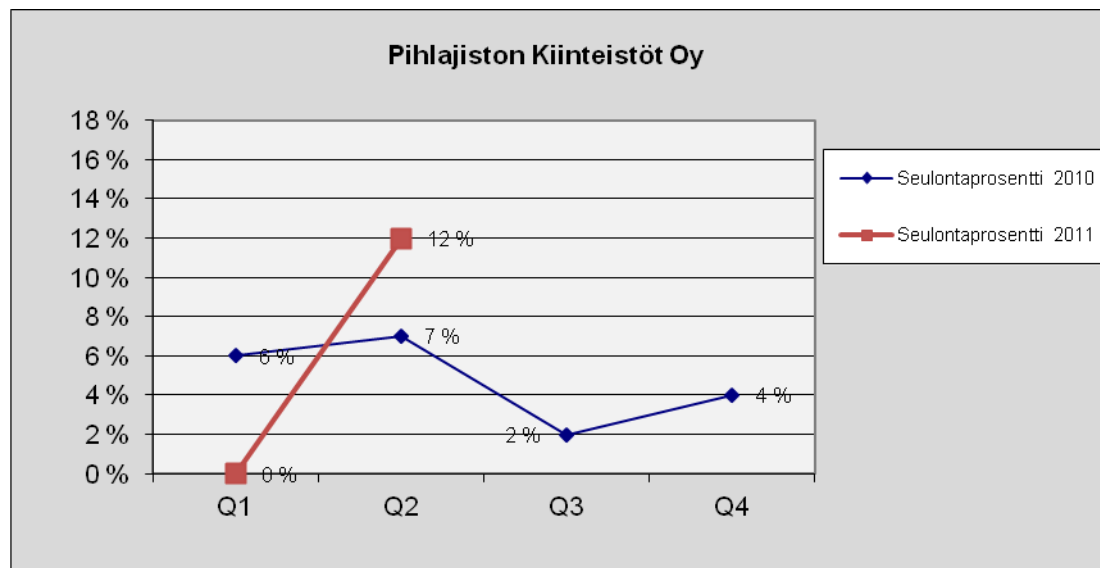
Vuoden 2010 ensimmäisellä kvartalilla ei ole ollut raportoitavia tietoja.

Pihlajiston Kiinteistöt Oy

Kuva 156. Lukumäärä tapauslajeittain.

1.4.2011 – 30.6.2011	
TAPAUSLAJIT	Pihlajiston Kiinteistöt Oy
Passivoitu	
Ennakonperintärekisteri - ei rekisterissä	3
Arvonlisäverovelvollisuus - ei rekisterissä	1
Verovelka yli 10 000 euroa	4
Verovelkaa, maksusuunnitelma	2
Perintäeste	
Konkurssivaiheita	1
Arvonlisäverovelvollisuus - ei toimintaa	1
Arvonlisäverovelvollisuus - arvioitu	4
Työnantajarekisterissä - ei palkanmaksua	5
Työnantajarekisterissä - arvioitu	2
KOHDEASIAKKAAT, LKM	133
SEULOUTUNEET, LKM	16
SEULONTAPROSENTTI	12 %

Kuva 157. Seulontaprosentin kehitys.

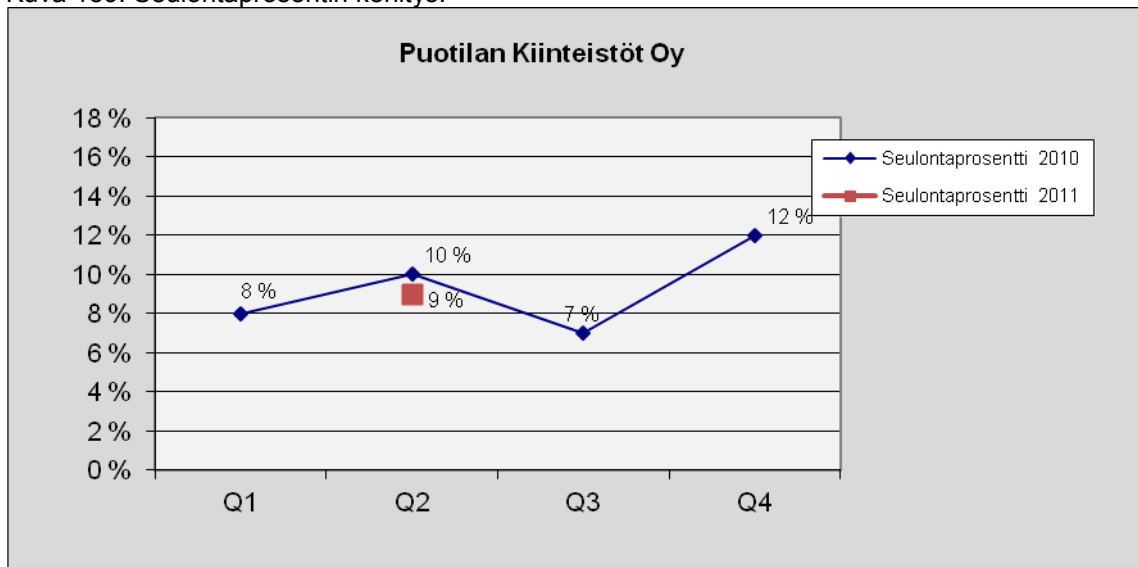


Puotilan Kiinteistöt Oy

Kuva 158. Lukumäärä tapauslajittain

1.4.2011 - 30.6.2011	
TAPAUSLAJIT	Puotilan Kiinteistöt Oy
Passivoitu	
Ennakonperintärekisteri - ei rekisterissä	2
Arvonlisäverovelvollisuus - ei rekisterissä	
Verovelka yli 10 000 euroa	2
Verovelkaa, maksusuunnitelma	1
Perintäeste	
Konkurssivaiheita	
Arvonlisäverovelvollisuus - ei toimintaa	
Arvonlisäverovelvollisuus - arvioitu	6
Työnantajarekisterissä - ei palkanmaksua	
Työnantajarekisterissä - arvioitu	2
KOHDEASIAKKAAT, LKM	91
SEULOUTUNEET, LKM	8
SEULONTAPROSENTTI	9 %

Kuva 159. Seulontaprosentin kehitys.



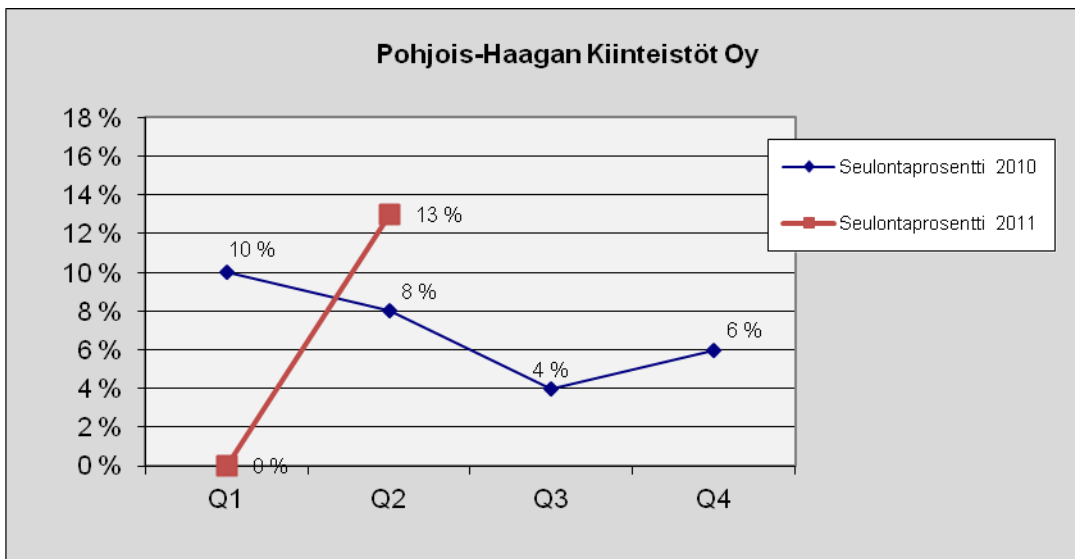
Vuoden 2011 ensimmäisellä kvartalilla ei ole ollut raportoitavia tietoja.

Pohjois-Haagan Kiinteistöt Oy

Kuva 160. Lukumäärä tapauslajeittain.

1.4.2011 – 30.6.2011	
TAPAUSLAJIT	Pohjois-Haagan Kiinteistöt Oy
Passivoitu	
Ennakonperintärekisteri - ei rekisterissä	3
Arvonlisäverovelvollisuus - ei rekisterissä	2
Verovelka yli 10 000 euroa	4
Verovelkaa, maksusuunnitelma	1
Perintäeste	1
Konkurssivaiheita	
Arvonlisäverovelvollisuus - ei toimintaa	
Arvonlisäverovelvollisuus - arvioitu	4
Työnantajarekisterissä - ei palkanmaksua	
Työnantajarekisterissä - arvioitu	2
KOHDEASIAKKAAT, LKM	76
SEULOUTUNEET, LKM	10
SEULONTAPROSENTTI	13 %

Kuva 161. Seulontaprosentin kehitys.

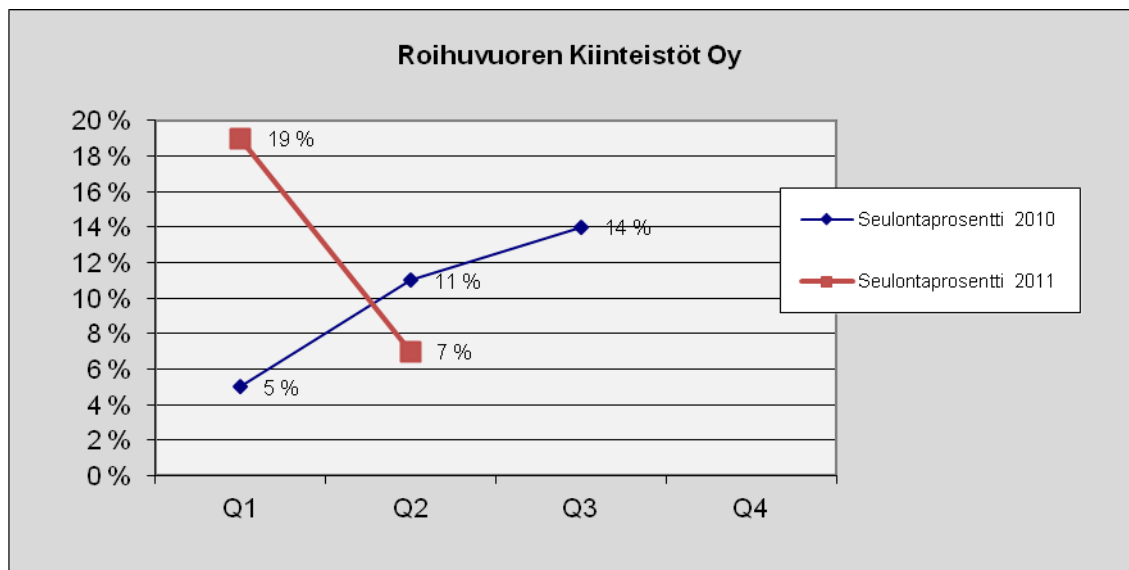


Roihuvuoren Kiinteistöt Oy

Kuva 162. Lukumäärä tapauslajeittain.

1.4.2011 – 30.6.2011	
TAPAUSLAJIT	Roihuvuoren Kiinteistöt Oy
Passivoitu	
Ennakonperintärekisteri - ei rekisterissä	
Arvonlisäverovelvollisuus - ei rekisterissä	
Verovelka yli 10 000 euroa	2
Verovelkaa, maksusuunnitelma	
Perintäeste	
Konkurssivaiheita	
Arvonlisäverovelvollisuus - ei toimintaa	
Arvonlisäverovelvollisuus - arvioitu	2
Työnantajarekisterissä - ei palkanmaksua	
Työnantajarekisterissä - arvioitu	
KOHDEASIAKKAAT, LKM	28
SEULOUTUNEET, LKM	2
SEULONTAPROSENTTI	7 %

Kuva 163. Seulontaprosentin kehitys.

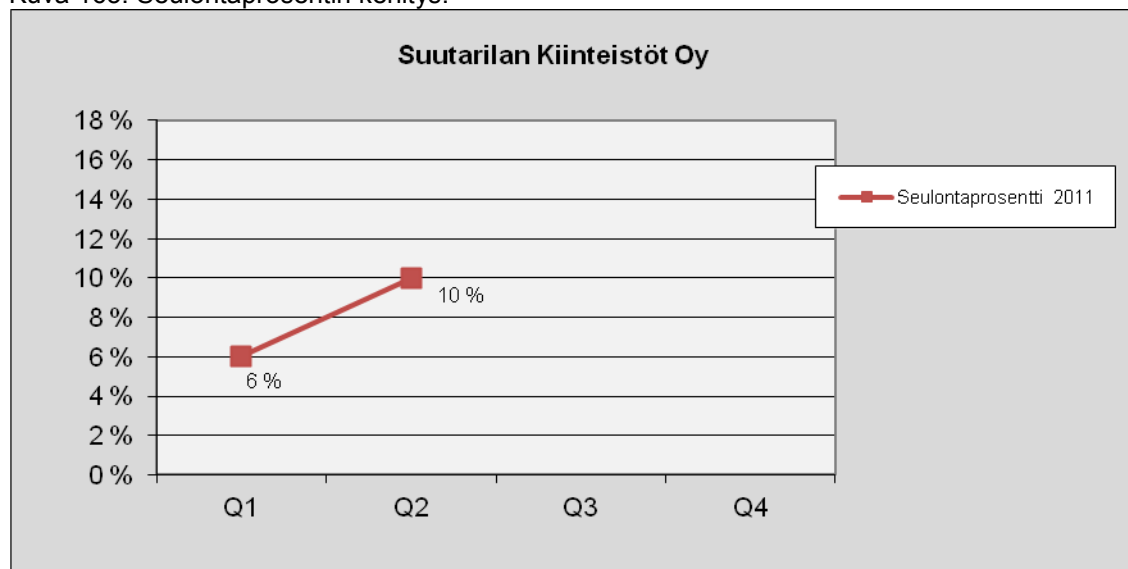


Suutarilan Kiinteistöt Oy

Kuva 164. Lukumäärä tapauslajeittain.

1.4.2011 – 30.6.2011	
TAPAUSLAJIT	Suutarilan Kiinteistöt Oy
Passivoitu	
Ennakonperintärekisteri - ei rekisterissä	1
Arvonlisäverovelvollisuus - ei rekisterissä	
Verovelka yli 10 000 euroa	4
Verovelkaa, maksusuunnitelma	1
Perintäeste	
Konkurssivaiheita	
Arvonlisäverovelvollisuus - ei toimintaa	
Arvonlisäverovelvollisuus - arvioitu	3
Työnantajarekisterissä - ei palkanmaksua	2
Työnantajarekisterissä - arvioitu	1
KOHDEASIAKKAAT, LKM	92
SEULOUTUNEET, LKM	9
SEULONTAPROSENTTI	10 %

Kuva 165. Seulontaprosentin kehitys.

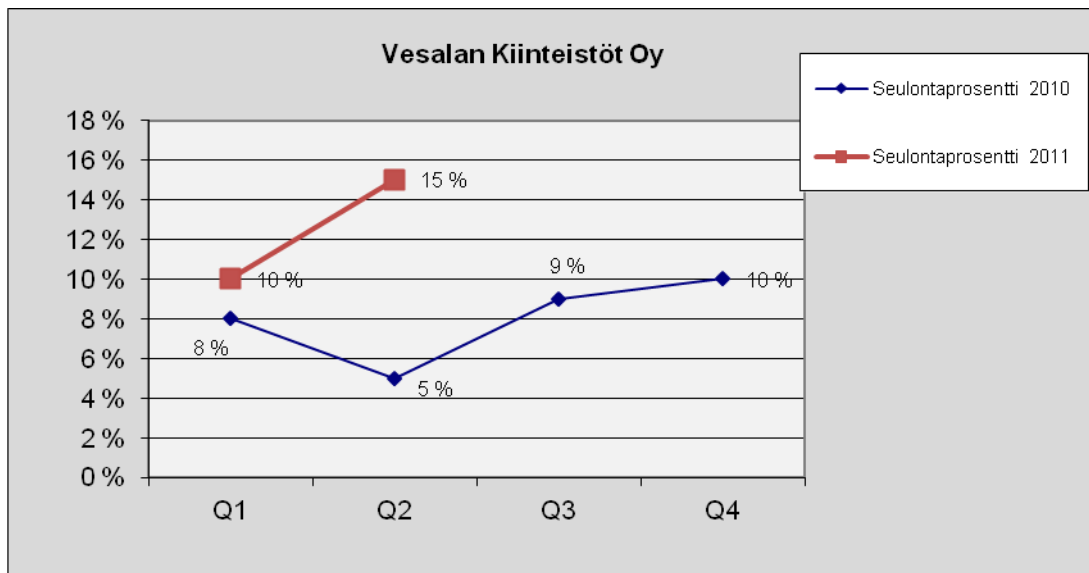


Vesalan Kiinteistöt Oy

Kuva 166. Lukumäärä tapauslajeittain.

1.4.2011 – 30.6.2011	
TAPAUSLAJIT	Vesalan Kiinteistöt Oy
Passivoitu	
Ennakonperintärekisteri - ei rekisterissä	3
Arvonlisäverovelvollisuus - ei rekisterissä	1
Verovelka yli 10 000 euroa	9
Verovelkaa, maksusuunnitelma	2
Perintäeste	1
Konkurssivaiheita	1
Arvonlisäverovelvollisuus - ei toimintaa	1
Arvonlisäverovelvollisuus - arvioitu	4
Työnantajarekisterissä - ei palkanmaksua	
Työnantajarekisterissä - arvioitu	1
KOHDEASIAKKAAT, LKM	93
SEULOUTUNEET, LKM	14
SEULONTAPROSENTTI	15 %

Kuva 167. Seulontaprosentin kehitys.

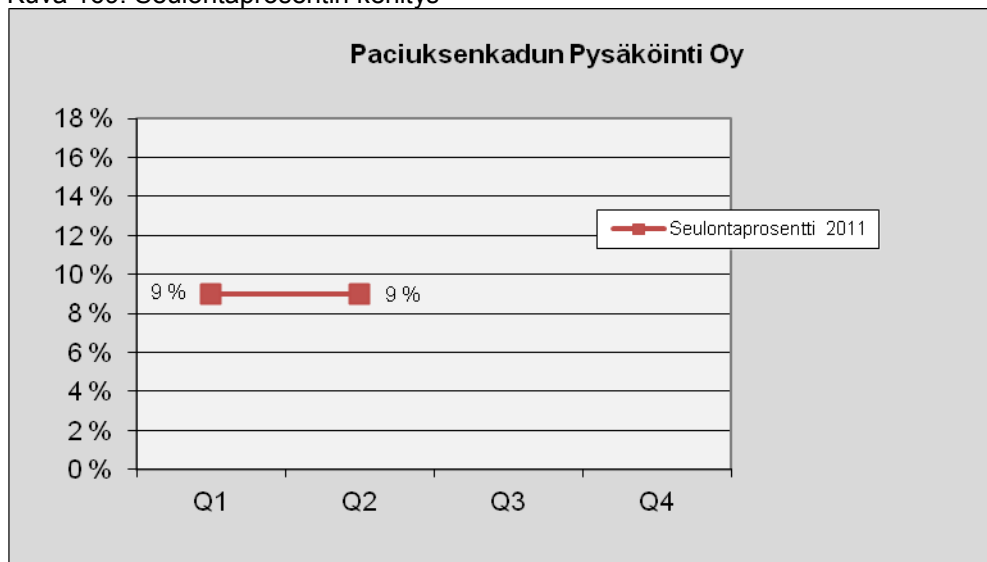


Paciuksenkadun Pysäköinti Oy

Kuva 168. Lukumäärä tapauslajeittain.

1.4.2011 – 30.6.2011	
TAPAUSLAJIT	Paciuksenkadun Pysäköinti Oy
Passivoitu	
Ennakonperintärekisteri - ei rekisterissä	
Arvonlisäverovelvollisuus - ei rekisterissä	1
Verovelka yli 10 000 euroa	
Verovelkaa, maksusuunnitelma	
Perintäeste	
Konkurssivaiheita	
Arvonlisäverovelvollisuus - ei toimintaa	
Arvonlisäverovelvollisuus - arvioitu	
Työnantajarekisterissä - ei palkanmaksua	
Työnantajarekisterissä - arvioitu	
KOHDEASIAKKAAT, LKM	11
SEULOUTUNEET, LKM	1
SEULONTAPROSENTTI	9 %

Kuva 169. Seulontaprosentin kehitys

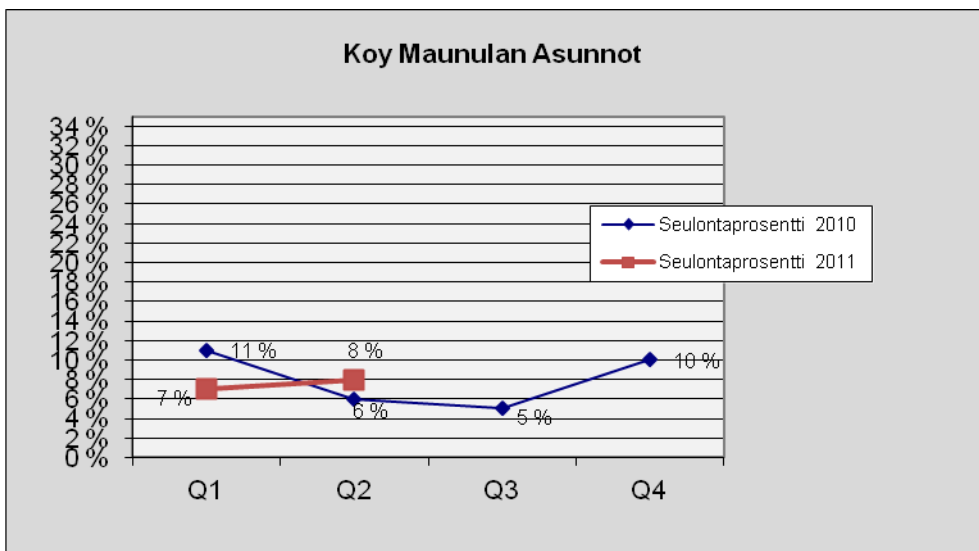


Maunulan Asunnot Koy

Kuva 170. Lukumäärä tapauslajeittain.

1.4.2011 – 30.6.2011	
TAPAUSLAJIT	Koy Maunulan Asunnot Oy
Passivoitu	
Ennakonperintärekisteri - ei rekisterissä	
Arvonlisäverovelvollisuus - ei rekisterissä	
Verovelka yli 10 000 euroa	
Verovelkaa, maksusuunnitelma	
Perintäeste	
Konkurssivaiheita	
Arvonlisäverovelvollisuus - ei toimintaa	1
Arvonlisäverovelvollisuus - arvioitu	2
Työnantajarekisterissä - ei palkanmaksua	1
Työnantajarekisterissä - arvioitu	1
KOHDEASIAKKAAT, LKM	52
SEULOUTUNEET, LKM	4
SEULONTAPROSENTTI	8 %

Kuva 171. Seulontaprosentin kehitys.

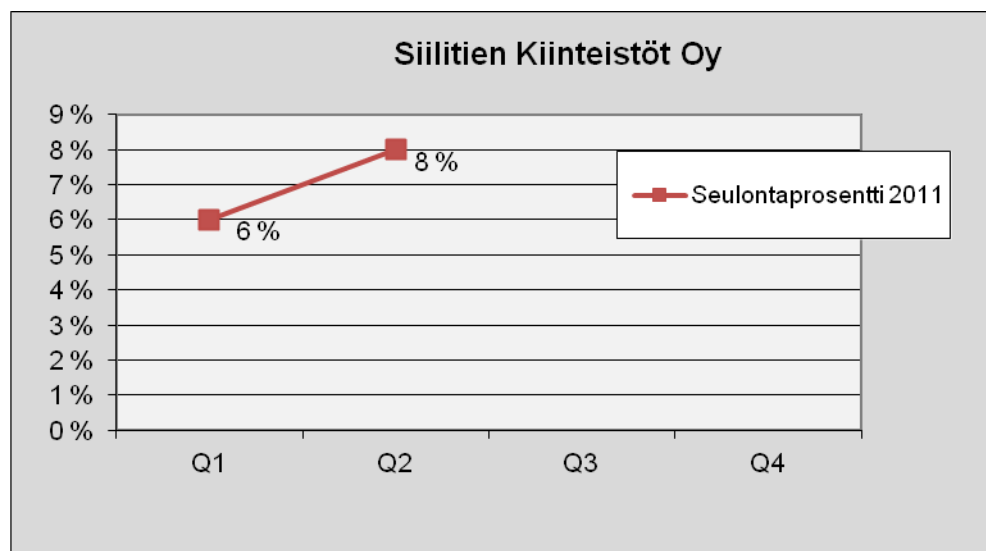


Siilitien Kiinteistöt Oy

Kuva 172. Lukumäärä tapauslajeittain.

1.4.2011 – 30.6.2011	
TAPAUSLAJIT	Siilitien Kiinteistöt Oy
Passivoitu	
Ennakonperintärekisteri - ei rekisterissä	1
Arvonlisäverovelvollisuus - ei rekisterissä	
Verovelka yli 10 000 euroa	1
Verovelkaa, maksusuunnitelma	
Perintäeste	
Konkurssivaiheita	
Arvonlisäverovelvollisuus - ei toimintaa	
Arvonlisäverovelvollisuus - arvioitu	2
Työnantajarekisterissä - ei palkanmaksua	2
Työnantajarekisterissä - arvioitu	
KOHDEASIAKKAAT, LKM	65
SEULOUTUNEET, LKM	5
SEULONTAPROSENTTI	8 %

Kuva 173. Seulontaprosentin kehitys.

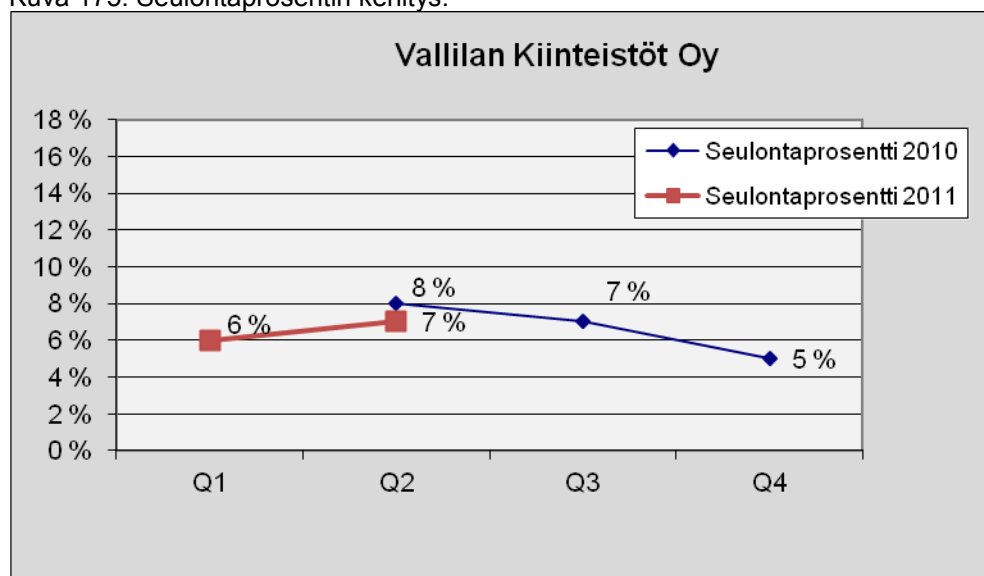


Vallilan Kiinteistöt Oy

Kuva 174. Lukumäärä tapauslajeittain.

1.4.2011 – 30.6.2011	
TAPAUSLAJIT	Vallilan Kiinteistöt Oy
Passivoitu	
Ennakonperintärekisteri - ei rekisterissä	4
Arvonlisäverovelvollisuus - ei rekisterissä	1
Verovelka yli 10 000 euroa	1
Verovelkaa, maksusuunnitelma	1
Perintäeste	
Konkurssivaiheita	
Arvonlisäverovelvollisuus - ei toimintaa	
Arvonlisäverovelvollisuus - arvioitu	2
Työnantajarekisterissä - ei palkanmaksua	
Työnantajarekisterissä - arvioitu	
KOHDEASIAKKAAT, LKM	95
SEULOUTUNEET, LKM	7
SEULONTAPROSENTTI	7 %

Kuva 175. Seulontaprosentin kehitys.



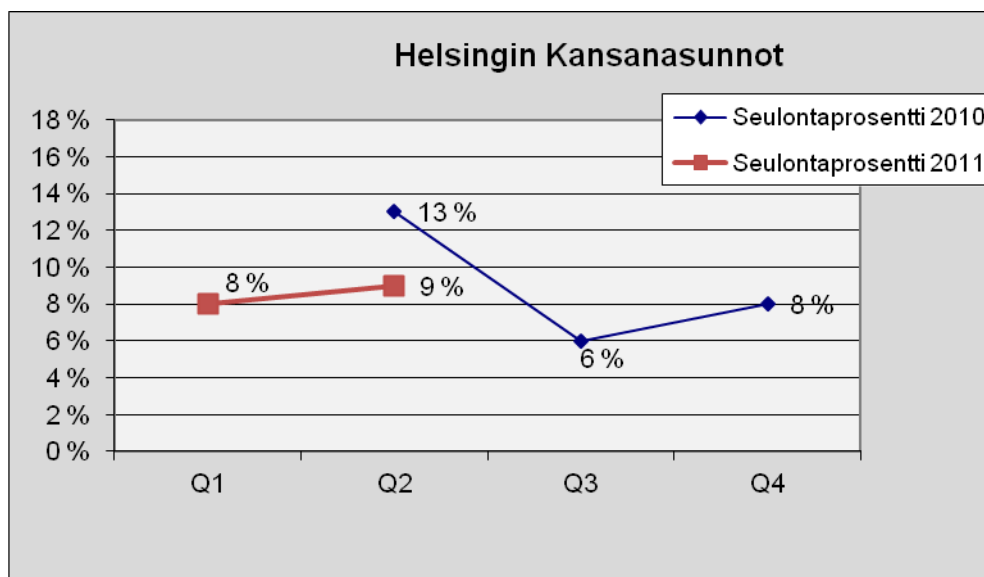
Vuoden 2010 ensimmäisellä kvartaalilla ei ole ollut raportoitavia tietoja.

Helsingin Kansanasunnot Oy

Kuva 176. Lukumäärä tapauslajeittain.

1.4.2011 – 30.6.2011	
TAPAUSLAJIT	Helsingin Kansanasunnot Oy
Passivoitu	
Ennakonperintärekisteri - ei rekisterissä	
Arvonlisäverovelvollisuus - ei rekisterissä	
Verovelka yli 10 000 euroa	3
Verovelkaa, maksusuunnitelma	
Perintäeste	
Konkurssivaiheita	1
Arvonlisäverovelvollisuus - ei toimintaa	1
Arvonlisäverovelvollisuus - arvioitu	5
Työnantajarekisterissä - ei palkanmaksua	2
Työnantajarekisterissä - arvioitu	
KOHDEASIAKKAAT, LKM	89
SEULOUTUNEET, LKM	8
SEULONTAPROSENTTI	9 %

Kuva 177. Seulontaprosentin kehitys.



Vuoden 2010 ensimmäisellä kvartaalilla ei ole ollut raportoitavia tietoja.

Paciuksenkatu 4 As Oy

Kuva 178. Lukumäärä tapauslajeittain.

1.4.2011 - 30.6.2011	
TAPAUSLAJIT	Paciuksenkatu 4 As Oy
Passivoitu	
Ennakonperintärekisteri - ei rekisterissä	
Arvonlisäverovelvollisuus - ei rekisterissä	
Verovelka yli 10 000 euroa	1
Verovelkaa, maksusuunnitelma	
Perintäeste	
Konkurssivaiheita	1
Arvonlisäverovelvollisuus - ei toimintaa	
Arvonlisäverovelvollisuus - arvioitu	
Työnantajarekisterissä - ei palkanmaksua	
Työnantajarekisterissä - arvioitu	
KOHDEASIAKKAAT, LKM	12
SEULOUTUNEET, LKM	1
SEULONTAPROSENTTI	8 %

Vuosaaren Liikuntakeskus Oy

Kuva 179. Lukumäärä tapauslajeittain.

1.4.2011 - 30.6.2011	
TAPAUSLAJIT	Vuosaaren Liikuntakeskus Oy
Passivoitu	
Ennakonperintärekisteri - ei rekisterissä	
Arvonlisäverovelvollisuus - ei rekisterissä	
Verovelka yli 10 000 euroa	
Verovelkaa, maksusuunnitelma	
Perintäeste	
Konkurssivaiheita	
Arvonlisäverovelvollisuus - ei toimintaa	
Arvonlisäverovelvollisuus - arvioitu	
Työnantajarekisterissä - ei palkanmaksua	
Työnantajarekisterissä - arvioitu	
KOHDEASIAKKAAT, LKM	5
SEULOUTUNEET, LKM	-
SEULONTAPROSENTTI	-

Tapauslajit sekä seuloutuneiden kohdeasiakkaiden tapauslajikohtaiset lukumäärät on poistettu, mikäli kohdeasiakkaiden lukumäärä on vähemmän kuin 10.

Kontulan Palvelutalo Oy

Kuva 180. Lukumäärä tapauslajeittain.

1.4.2011 – 30.6.2011	
TAPAUSLAJIT	Kontulan Palvelutalo Oy
Passivoitu	
Ennakonperintärekisteri - ei rekisterissä	
Arvonlisäverovelvollisuus - ei rekisterissä	
Verovelka yli 10 000 euroa	
Verovelkaa, maksusuunnitelma	
Perintäeste	
Konkurssivaiheita	
Arvonlisäverovelvollisuus - ei toimintaa	
Arvonlisäverovelvollisuus - arvioitu	
Työnantajarekisterissä - ei palkanmaksua	
Työnantajarekisterissä - arvioitu	
KOHDEASIAKKAAT, LKM	9
SEULOUTUNEET, LKM	-
SEULONTAPROSENTTI	-

Tapauslajit sekä seuloutuneiden kohdeasiakkaiden tapauslajikohtaiset lukumäärät on poistettu, mikäli kohdeasiakkaiden lukumäärä on vähemmän kuin 10.

Ruskeasuon Varikkokiinteistö Oy

Kuva 181. Lukumäärä tapauslajeittain.

1.4.2011 – 30.6.2011	
TAPAUSLAJIT	Ruskeasuon Varikkokiinteistöt Oy
Passivoitu	
Ennakonperintärekisteri - ei rekisterissä	
Arvonlisäverovelvollisuus - ei rekisterissä	
Verovelka yli 10 000 euroa	
Verovelkaa, maksusuunnitelma	
Perintäeste	
Konkurssivaiheita	
Arvonlisäverovelvollisuus - ei toimintaa	
Arvonlisäverovelvollisuus - arvioitu	
Työnantajarekisterissä - ei palkanmaksua	
Työnantajarekisterissä - arvioitu	
KOHDEASIAKKAAT, LKM	8
SEULOUTUNEET, LKM	-
SEULONTAPROSENTTI	-

Tapauslajit sekä seuloutuneiden kohdeasiakkaiden tapauslajikohtaiset lukumäärät on poistettu, mikäli kohdeasiakkaiden lukumäärä on vähemmän kuin 10.

Kampin Palvelutalo Koy

Kuva 182. Lukumäärä tapauslajeittain.

1.4.2011 – 30.6.2011	
TAPAUSLAJIT	Kampin Palvelutalo Koy
Passivoitu	
Ennakonperintärekisteri - ei rekisterissä	
Arvonlisäverovelvollisuus - ei rekisterissä	
Verovelka yli 10 000 euroa	
Verovelkaa, maksusuunnitelma	
Perintäeste	
Konkurssivaiheita	
Arvonlisäverovelvollisuus - ei toimintaa	
Arvonlisäverovelvollisuus - arvioitu	
Työnantajarekisterissä - ei palkanmaksua	
Työnantajarekisterissä - arvioitu	
KOHDEASIAKKAAT, LKM	10
SEULOUTUNEET, LKM	-
SEULONTAPROSENTTI	0 %

Puistolan Pankkitalo Koy

Kuva 183. Lukumäärä tapauslajeittain.

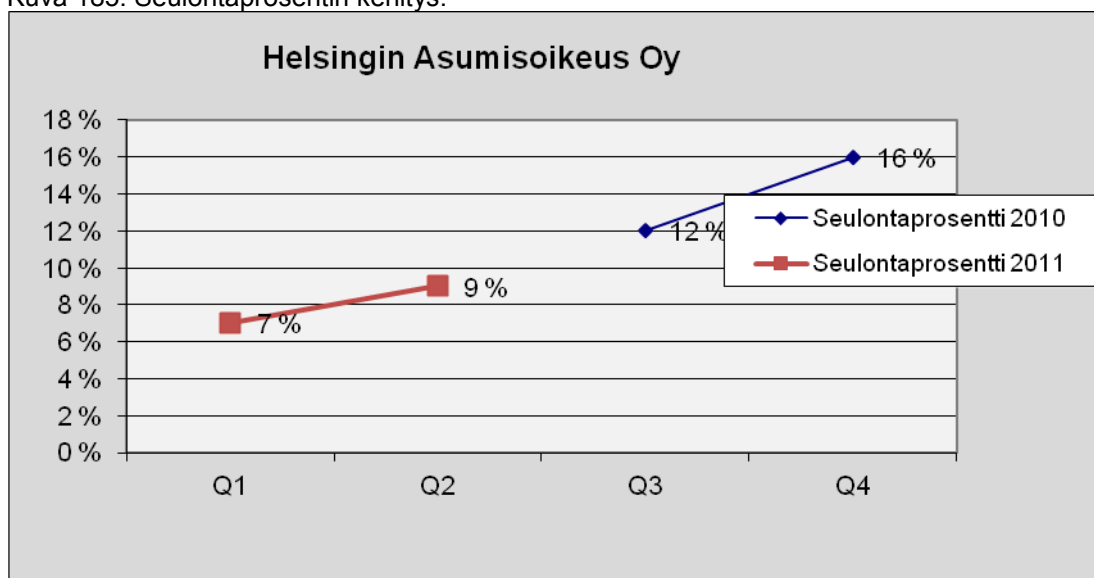
1.4.2011 – 30.6.2011	
TAPAUSLAJIT	Puistolan Pankkitalo Koy
Passivoitu	
Ennakonperintärekisteri - ei rekisterissä	
Arvonlisäverovelvollisuus - ei rekisterissä	
Verovelka yli 10 000 euroa	
Verovelkaa, maksusuunnitelma	
Perintäeste	
Konkurssivaiheita	
Arvonlisäverovelvollisuus - ei toimintaa	
Arvonlisäverovelvollisuus - arvioitu	
Työnantajarekisterissä - ei palkanmaksua	
Työnantajarekisterissä - arvioitu	
KOHDEASIAKKAAT, LKM	12
SEULOUTUNEET, LKM	-
SEULONTAPROSENTTI	0 %

Helsingin Asumisoikeus Oy

Kuva 184. Lukumäärä tapauslajeittain.

1.4.2011 – 30.6.2011	
TAPAUSLAJIT	Helsingin Asumisoikeus Oy
Passivoitu	
Ennakonperintärekisteri - ei rekisterissä	1
Arvonlisäverovelvollisuus - ei rekisterissä	2
Verovelka yli 10 000 euroa	5
Verovelkaa, maksusuunnitelma	2
Perintäeste	
Konkurssivaiheita	1
Arvonlisäverovelvollisuus - ei toimintaa	1
Arvonlisäverovelvollisuus - arvioitu	5
Työnantajarekisterissä - ei palkanmaksua	2
Työnantajarekisterissä - arvioitu	1
KOHDEASIAKKAAT, LKM	122
SEULOUTUNEET, LKM	11
SEULONTAPROSENTTI	9,0 %

Kuva 185. Seulontaprosentin kehitys.



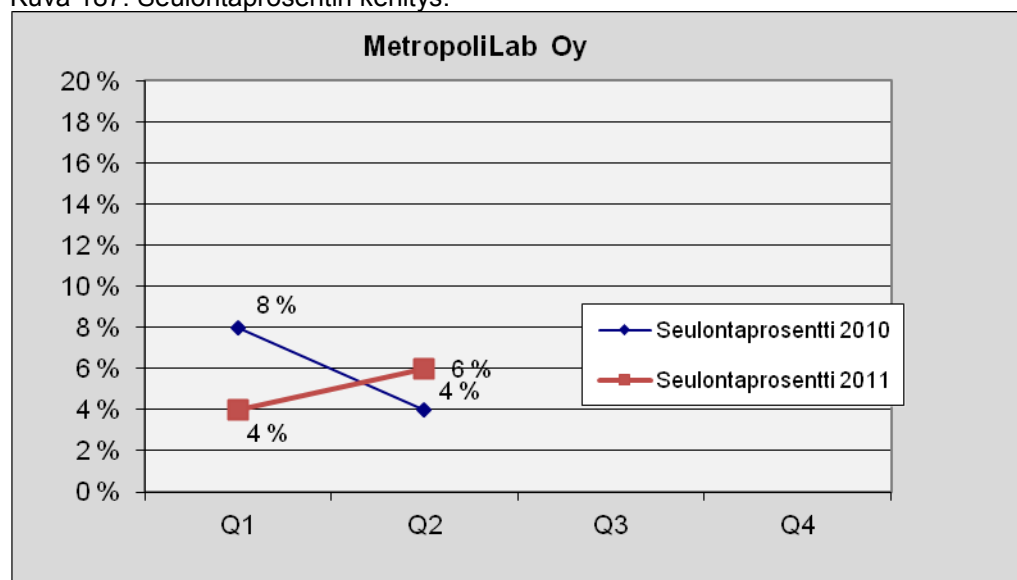
Vuoden 2010 ensimmäisellä ja toisella kvartalilla ei ole ollut raportoitavia tietoja.

MetropoliLab Oy

Kuva 186. Lukumäärä tapauslajeittain.

1.4.2011 – 30.6.2011	
TAPAUSLAJIT	MetropoliLab Oy
Passivoitu	
Ennakonperintärekisteri - ei rekisterissä	
Arvonlisäverovelvollisuus - ei rekisterissä	
Verovelka yli 10 000 euroa	1
Verovelkaa, maksusuunnitelma	1
Perintäeste	
Konkurssivaiheita	
Arvonlisäverovelvollisuus - ei toimintaa	
Arvonlisäverovelvollisuus - arvioitu	
Työnantajarekisterissä - ei palkanmaksua	
Työnantajarekisterissä - arvioitu	
KOHDEASIAKKAAT, LKM	18
SEULOUTUNEET, LKM	1
SEULONTAPROSENTTI	6 %

Kuva 187. Seulontaprosentin kehitys.



Vuoden 2010 kolmannella ja neljännellä kvartalilla ei ole ollut raportoitavia tietoja.

Helsingin Kaarlenkatu 3-5 As Oy

Kuva 188. Lukumäärä tapauslajeittain.

1.4.2011 – 30.6.2011	
TAPAUSLAJIT	Helsingin Kaarlenkatu 3-5 As Oy
Passivoitu	
Ennakonperintärekisteri - ei rekisterissä	
Arvonlisäverovelvollisuus - ei rekisterissä	
Verovelka yli 10 000 euroa	
Verovelkaa, maksusuunnitelma	
Perintäeste	
Konkurssivaiheita	
Arvonlisäverovelvollisuus - ei toimintaa	
Arvonlisäverovelvollisuus - arvioitu	
Työnantajarekisterissä - ei palkanmaksua	
Työnantajarekisterissä - arvioitu	
KOHDEASIAKKAAT, LKM	16
SEULOUTUNEET, LKM	
SEULONTAPROSENTTI	0 %

Helsingin Käenkuja 6 As Oy

Kuva 189. Lukumäärä tapauslajeittain.

1.4.2011 – 30.6.2011	
TAPAUSLAJIT	Helsingin Käenkuja 6 As Oy
Passivoitu	
Ennakonperintärekisteri - ei rekisterissä	
Arvonlisäverovelvollisuus - ei rekisterissä	
Verovelka yli 10 000 euroa	
Verovelkaa, maksusuunnitelma	
Perintäeste	
Konkurssivaiheita	
Arvonlisäverovelvollisuus - ei toimintaa	
Arvonlisäverovelvollisuus - arvioitu	
Työnantajarekisterissä - ei palkanmaksua	
Työnantajarekisterissä - arvioitu	
KOHDEASIAKKAAT, LKM	9
SEULOUTUNEET, LKM	-
SEULONTAPROSENTTI	-

Tapauslajit sekä seuloutuneiden kohdeasiakkaiden tapauslajikohtaiset lukumäärät on poistettu, mikäli kohdeasiakkaiden lukumäärä on vähemmän kuin 10.

Helsingin Laajasuontie 32 As Oy

Kuva 190. Lukumäärä tapauslajeittain.

1.4.2011 – 30.6.2011	
TAPAUSLAJIT	Helsingin Laajasuontie 32 As Oy
Passivoitu	
Ennakonperintärekisteri - ei rekisterissä	
Arvonlisäverovelvollisuus - ei rekisterissä	
Verovelka yli 10 000 euroa	
Verovelkaa, maksusuunnitelma	
Perintäeste	
Konkurssivaiheita	
Arvonlisäverovelvollisuus - ei toimintaa	
Arvonlisäverovelvollisuus - arvioitu	
Työnantajarekisterissä - ei palkanmaksua	
Työnantajarekisterissä - arvioitu	
KOHDEASIAKKAAT, LKM	8
SEULOUTUNEET, LKM	-
SEULONTAPROSENTTI	-

Tapauslajit sekä seuloutuneiden kohdeasiakkaiden tapauslajikohtaiset lukumäärät on poistettu, mikäli kohdeasiakkaiden lukumäärä on vähemmän kuin 10.