



Helsingin kaupunki

1 | 2011

Harmaan talouden seurantaraportti



SISÄLLYSLUETTELO

JOHDANTO	3
TIIVISTELMÄ.....	4
1. Kuukausiperusteinen työnantajasuoritusmenettely harmaata taloutta kitkevänä uudistuksena.....	9
2. Työsuojeluviranomaisen määräämät tilaajavastuulain mukaiset laiminlyöntimaksupäätökset ovat pysyneet hyvin hallinto-oikeudessa	12
3. Kuntaviranomaisen tietojensaantioikeus viranomaiselta puutteellinen	13
4. Etelä-Suomen aluehallintoviraston tilannetietoja	14
5. Ote hallitusohjelmasta 17.6.2011: Tehostettu harmaan talouden torjunta	15
6. Harmaan talouden torjunta mediassa	17
7. Verohallintopalaute.....	18
7.1. Helsingin kaupunkikonserni.....	20
7.2 Virastot.....	21
7.3 Liikelaitokset.....	23
7.2. Tytäryhteisöt.....	25

JOHDANTO

Tämä raportti sisältää selvityksen harmaan talouden torjunnasta Helsingin kaupunkikonsernissa.

Raportissa esitetään verohallintopalaute ajanjaksolta 1.1.-31.3.2011 kaupunkikonserniin kuuluvien virastojen, liikelaitosten ja tytäryhteisöjen verohallintoon ilmoittamien tavaroiden ja palveluiden hankintaan liittyvien toimittajatietojen perusteella sekä Etelä-Suomen aluehallintoviraston tarkastushavainnot kaupunkikonsernin rakennuskohteisiin tehdyistä tarkastuksista.

Verohallinnon kanssa on vireillä kehitystyö laskutustietojen ilmoitusmenettelyn sekä seulontatietojen sisällön kehittämistä.

Raportin sisältöä tullaan kehittämään niin, että se pyrkii antamaan lukijalle mahdollisimmat monipuolisen kokonaiskuvan harmaan talouden torjunnasta sekä siihen liittyvistä ongelmista ja torjunnan kehittämistavoitteista. Raportissa on nyt ensimmäisen kerran otettu kaksi aihepiiriin liittyvää asiantuntija-artikkelia sekä poiminta mediassa esitetyistä näkemyksistä.

TALOUS- JA SUUNNITTELUKESKUS
Varainhallinta

TIIVISTELMÄ

Verohallintopalaute

Raportissa esitetään yhteenveto verohallinnon seulaan jääneistä Helsingin kaupunkikonsernin hankinnoista ajanjaksolla tammi-maaliskuu 2011 ryhmiteltynä sen mukaan, mikä on ollut seulaan jääneiden toimittajatietojen prosenttiosuus ao. organisaation kaikista verohallinnolle ilmoittamista hankinnoista. Helsingin kaupunkikonsernin seuloutumisprosentti kuuluneella vuosineljänneksellä oli 9, mikä on kaksi prosenttiyksikköä alhaisempi viime vuoden viimeiseen kvartaaliin verrattuna. Seuloutumisprosentti kertoo, mitkä yritykset otetaan tarkemmin verottajan tutkittavaksi eikä näin ollen kerro suoraan sitä, mikä on yrityksen todellinen tilanne seulontatietojen perusteella. Todellinen tilanne selviää vasta Verohallinnon tarkemmassa käsittelyssä.

Taulukko 1. Lukumäärä tapauslajeittain.

Organisaatio	Seulonta-% 1-3/2011
Kontulan Palvelutalo Oy	27
Helsingin Seniorisäätiö	23
Ruotsinkielinen työväenopisto	20
Roihuvuoren Kiinteistöt Oy	19
Hallintokeskus, Khn käyttövarat	18
Kampin Palvelutalo Koy	14
Jääkenttäsäätiö	14
Kulttuurikeskus	14
Tietokeskus	13
Niemikotisäätiö	12
Henkilöstökeskus	12
Kaupungin taidemuseo	12
Helsingin teatterisäätiö	11
Opetusvirasto	11
Laajasalon Kiinteistöt Oy	10
Vesalan Kiinteistöt Oy	10
Helsingin Tukkutori	10
Kaupunginorkesteri	10
Kiinteistövirasto	10
Sosiaalivirasto	10
Malmin Kiinteistöt Oy	9
Malminkartanon Kiinteistöt Oy	9
Suomen Energia-Urakointi Oy	9
Asuntotuotantotoimisto	9
HKR,urakat	9
Kaupunginkirjasto	9
Liikuntavirasto	9
Nuorisoasiainkeskus	9
Helsingin Kansanasunnot Oy	8

Mitox Oy	8
Oy Mankala Ab	8
Palmia	8
Oiva Akatemia	8
Kaupunginmuseo	8
Kaupunkisuunnitteluvirasto	8
Talous- ja suunnittelukeskus	8
Työterveyskeskus	8
Helsingin Asumisoikeus Oy	7
Itä-Pasilan Pysäköinti Oy	7
Kaapelitalo Koy	7
Maunulan Asunnot Koy	7
Pikku-Huopalahden Kiinteistöt Oy	7
Helsingin Energia	7
Korkeasaaren eläintarha	7
Pelastuslaitos	7
Terveyskeskus	7
Finlandia-talo oy	6
Helsingin Korkotukiasunnot Oy	6
Kannelmäen Kiinteistöt Oy	6
Helsingin Palveluasunnot Koy	6
Siilitien Kiinteistöt Oy	6
Suutarilan Kiinteistöt Oy	6
Vallilan Kiinteistöt Oy	6
HKL-liikelaitos	6
Hallintokeskus	6
HKR, palvelujen ostot	6
Suomenkielinen työväenopisto	6
Ympäristökeskus	6
Helsingin Liikuntahallit Oy	5
Helsingin Toimitilat Koy	5
Mäkelänrinteen Uintikeskus Oy	5
Taloushallintopalvelut-liikelaitos	5
Helsingin Satama, palvelujen ostot	5
MetropoliLab Oy	4
Urheiluhallit Oy	4
Helsingin Satama, urakat	4
Rakennusvalvontavirasto	4
Auroranlinna Koy	3
Helen Sähköverkko Oy	3
Kumpulan Kiinteistöt Oy	3
Seure Henkilöstöpalvelut Oy	3
Pihlajiston Kiinteistöt Oy	0
Pohjois-Haagan Kiinteistöt Oy	0
Vuosaaren Urheilutalo Oy	0
Hankintakeskus	0

Stara rakentamispalvelu**)	-
Tarkastusvirasto*)	-
Gardenia Helsinki Oy Ab*)	-
Helsingin Ice Sport Center Oy*)	-
Helsingin Väylä Oy*)	-
Helsinginkatu 25 Koy*)	-
Helsinki Region Marketing Oy*)	-
Kaupinparkki Koy*)	-
Laivalahdentori Koy*)	-
Vuosaaren Liikuntakeskus Oy*)	-
Oulunkylän Sairaskotisäätiö*)	-

*) Tapahtumia alle 10, joten seulontaprosenttia ei ole esitetty.

***) Ei ilmoitettu eikä tilastoitu ensimmäisellä kvartaalilla.

Kohti kuukausiperusteista työnantajasuoritusmenettelyä

Viime vuosina harmaa talous on lisääntynyt muutamilla työvoimavaltaisilla aloilla voimakkaasti. Pimeän työvoiman lisääntyttä kilpailu mm. rakennusalan urakoista on koventunut, verojen ja lakisääteisten maksujen kiertäminen lisääntynyt ja rehellisesti toimivien yrittäjien kilpailuasema heikentynyt selvästi. Tilaajavastuulaki ja rakennusalan käänteinen arvonlisävero ovat molemmat tärkeitä, mutta yksinään riittämättömiä uudistuksia. Taantumana myötä nyt olisi otollinen hetki kokonaisvaltaisempienkin uudistusten tekemiseen. Erityisesti aliurakkojen ketjuuntumisen myötä laillisuuskontrolli työvoiman suhteen on vaikeutunut. Valvontaviranomainen tarvitsisi parempia välineitä pimeän työvoiman käytön estämiseksi.

Työvoiman valvominen pitkissä aliurakkaketjuissa vaatisi mahdollisesti tehokkaampaa kontrollia työnantajasuoritusten osalta. Nykyisin Suomessa työnantajien on ilmoitettava työntekijöiden nimet, palkat ja edut vuosittain Verohallinnolle, kun taas kuukausittain on annettava tiedoksi ainoastaan yhteismäärä maksetuista palkoista. Sen sijaan Tanskassa, Virossa, Alankomaissa ja Unkarissa on otettu käyttöön järjestelmä, jossa työntekijäkohtaiset tiedot luovutetaan Verohallinnolle joka kuukausi. Vastaavanlainen järjestelmä tullaan lähitulevaisuudessa ottamaan käyttöön myös Ruotsissa ja Saksassa.

Verohallinto, yhteiskunnan palvelut, julkiset eläkekassat ja työttömyyskassat saavat järjestelmästä merkittävän hyödyn. Nämä julkiset ja yksityiset organisaatiot maksavat mm. työttömyyskorvausta, tukia ja eläkkeitä. Järjestelmästä saatava tieto kertoo näille organisaatioille ansaitseeko henkilö tiettyjä tuloja vai ei. Kuukausittaisen ilmoitusmenettelyn myötä käytössä on tuore tieto veronmaksajista ja se mahdollistaa sellaisten palvelujen tekemisen, mitkä eivät olleet mahdollisia aikaisemmin. Aikaisemmin tiedot olivat aina edellisvuodelta, minkä vuoksi vuoden lopussa tieto ei ollut enää käyttökelpoista. Tanskassa elIncome - järjestelmä on nyt mm. mahdollistanut työnantajille ennakonpidätyksen tietystä osasta työntekijöiden palkkoja käytettäväksi näiden velkoihin julkisille organisaatioille. Saatua tietoa hyödynnetään myös tilastoinnissa ja julkisen vallan tavoitteiden edistämässä pidemmällä aikavälillä.

Suomen viranomaiset katsoivat kuukausimenettelyn suurimpina etuina verrattuna nykyiseen järjestelmään olevan ensinnäkin sen, että käytettävissä oleva tieto olisi reaaliaikaisempaa, mikä helpottaisi paljon tarkastustoimintaa. Kuukausi-ilmoitusmenettely paljastaisi huomattavasti nopeammin esim. harmaan talouden harjoittajat, joilla ei ole palkanmaksua. Tällä hetkellä kerran vuodessa annettava vuosi-ilmoitus antaa mahdollisuuden pitkittää ja salata ainakin osittain toiminnan todellista luonnetta. Valvonta myös jakautuisi tasaisemmin. Viron kuukausi-ilmoituksia käytetään nykyisin runsaasti vertailutietona virolaisen työntekijän Suomessa tehdyn työn määrän ja tästä maksetun palkan selvittämiseksi.

Suomessa ollaan jo nyt menossa kohti tiheämpää ilmoitusmenettelyä esimerkiksi vuonna 2011 käyttöön otettavan määräaikaisen ennakkoperintärekisterin myötä. Myös sähköinen ilmoitusmenettely kehittyy jatkuvasti, mikä antaa edellytyksiä monien reaaliaikaisempien ilmoitusmenetelmien käyttöönottoon, kunhan Verohallinnon sähköiset järjestelmät yhtenäistyvät.

Tilaajavastuulain mukaiset laiminlyöntimaksupäätökset pysyneet hyvin hallinto-oikeudessa

Kaiken kaikkiaan tilaajavastuulain voimaantulon jälkeen 1.1.2007 on lain valvonnassa vuosina 2007–2010 määrätty 307 tarkastuksen johdosta laiminlyöntimaksu tai –maksuja työn tilaajille. Laiminlyöntimaksu on sopimuskohtainen, joten yksittäinen tarkastus on saattanut johtaa useamman maksun määräämiseen tarkastuksen kohteena olleelle tilaajalle. Yksittäisen tarkastuksen johdosta määrätyn maksun / maksujen summat ovat vaihdelleet välillä 800 – 27 000. Vuoden 2010 tarkastusten perusteella määrättyjen maksujen kokonaismäärä tulee vielä todennäköisesti kasvamaan.

Tehdyistä laiminlyöntimaksupäätöksistä 83 tapauksessa (n. 27 %) maksun saanut tilaaja on valittanut päätöksestä hallinto-oikeuteen. Hallinto-oikeuden antamista päätöksistä noin 68 %:ssa määrätty laiminlyöntimaksu on pidetty sellaisenaan voimassa. Noin 23 %:ssa tapauksista maksujen määrää on alennettu ja noin 9 %:ssa hallinto-oikeus on kumonnut kokonaan Etelä-Suomen aluehallintoviraston työsuojelun vastuualueen määräämän laiminlyöntimaksupäätöksen. Kaiken kaikkiaan määrättyjen laiminlyöntimaksujen yhteissumma on 1 678 625 euroa, joista on palautettu 86 075 euroa.

Verohallinnon harmaan talouden selvitysyksikkö: Kuntaviranomaisen tietojensaantioikeus viranomaiselta puutteellinen

Helsingin kaupunki on julkaissut 13.4.2011 harmaan talouden seurantaraportin. Raportissa esitetään verohallintopalaute, jossa on yhteenveto ”verohallinnon seulaan” jääneistä Helsingin kaupunkikonsernin hankinnoista ajanjaksolla loka-joulukuu 2010.

Ongelmallista on se, että kuntaviranomaisella, eli tässä tapauksessa Helsingin kaupungilla, ei ole tietojensaantioikeutta Verohallinnolta. Helsingin kaupunki ei siis pysty kysymään eikä Verohallinto kertomaan, millä yrityksillä verojen maksamiseen tai ilmoittamiseen liittyvät asiat eivät ole kunnossa.

Jotta asiantila parantuisi ja kuntaviranomaiselle tehtäisiin mahdolliseksi pyytää tietoja seulaan jääneiden yritysten osalta, tarvittaisiin lainsäädäntömuutos, joka mahdollistaisi kuntaviranomaiselle tarvittavien tietojen saannin Verohallinnolta.

Etelä-Suomen aluehallintoviraston tilannetietoja

Helsingin kaupungin rakennustyömaakohteisiin Etelä-Suomen aluehallintoviraston viranomaiset eivät ole tehneet raportointiajanjaksolla tarkastuksia.

Hallitusohjelma

Harmaan talouden torjunta on uuden hallituksen kärkihankkeita. Hallitusohjelmaan on kirjattu, että toimintaohjelman avulla tavoitellaan varovaisen arvion mukaan 300–400 milj. euron vuosittaisia verojen ja sosiaalivakuutusmaksujen lisäyksiä sekä takaisinsaatuja rikoshyötyjä.

Hallitus pyrkii kitkemään harmaata taloutta monipuolisella keinovalikoimalla. Muun muassa viranomaisten väliset tiedonvaihdon esteet puretaan ja tarvittavat viranomaisrekisterit saatetaan joustavasti harmaan talouden torjuntaviranomaisten käyttöön.

Tilaajavastuulain mukaisen selvitysvelvollisuuden täyttämistä helpotetaan luomalla verohallinnon ylläpitämä rekisteri, josta tilaaja saa tiedon verovelvoista.

Rakennusalan työsuhde- ja verovalvontaa tehostetaan ottamalla työmailla käyttöön veronumero pakollisessa kuvallisessa tunnistekortissa. Rakennusalalla otetaan myös käyttöön työntekijä- ja urakkatietojen kuukausittainen ilmoittamisvelvollisuus Verohallinnolle.

1. Kuukausiperusteinen työnantajasuoritusmenettely harmaata taloutta kitkevänä uudistuksena

Harmaan talouden tilannekuva II/2011, Verohallinnon harmaan talouden selvitysyksikkö, Antti Tokola.

Viime vuosina harmaa talous on lisääntynyt muutamilla työvoimavaltaisilla aloilla voimakkaasti. Pimeään työvoiman lisääntyttä kilpailu mm. rakennusalan urakoista on koventunut, verojen ja lakisääteisten maksujen kiertäminen lisääntynyt ja rehellisesti toimivien yrittäjien kilpailuasema heikentynyt selvästi. Tilaajavastuulaki ja rakennusalan käänteinen arvonlisävero ovat molemmat tärkeitä, mutta yksinään riittämättömiä uudistuksia. Taantumana myötä nyt olisi otollinen hetki kokonaisvaltaisempienkin uudistusten tekemiseen. Erityisesti aliurakkoketjuuntumisen myötä laillisuuskontrolli työvoiman suhteen on vaikeutunut. Valvontaviranomainen tarvitsisi parempia välineitä pimeään työvoiman käytön estämiseksi.

Työvoiman valvominen pitkissä aliurakkaketjuissa vaatisi mahdollisesti tehokkaampaa kontrollia työnantajasuoritusten osalta. Nykyisin Suomessa työnantajien on ilmoitettava työntekijöiden nimet, palkat ja edut vuosittain Verohallinnolle, kun taas kuukausittain on annettava tiedoksi ainoastaan yhteismäärä maksetuista palkoista. Sen sijaan Tanskassa, Virossa, Alankomaissa ja Unkarissa on otettu käyttöön järjestelmä, jossa työntekijäkohtaiset tiedot luovutetaan Verohallinnolle joka kuukausi. Vastaavanlainen järjestelmä tullaan lähitulevaisuudessa ottamaan käyttöön myös Ruotsissa ja Saksassa.

Voimakkaasti lisääntyneeseen pimeään työvoiman käyttöön on haettava ratkaisuja lakiuudistusten, valvonnan tehostamisen ja ennaltaehkäisevien toimenpiteiden kautta. Viranomaisyhteistyön kehittämisprojekti, jonka toimintaa jatkamaan perustettiin vuoden 2011 alussa Harmaan talouden selvitysyksikkö, antoi toimeksiantosopimuksen nojalla tehtäväksi selvittää Tanskan ja Viron kuukausiperusteisten työnantajasuoritusmenettelyjen taustat ja toimivuus. Samalla pyrittiin saamaan kuvaa siitä, miten järjestelmä soveltuisi Suomen oloihin ja mitkä edellytykset täällä olisi sen käyttöönottoon. Tutkimus toteutettiin pääasiassa Suomen, Viron ja Tanskan viranomaisille tehtyjen haastattelujen ja eri maista saatujen tutkimustulosten pohjalta.

Kuukausiperusteiset menettelyt on otettu käyttöön Tanskassa ja Virossa lähinnä vaikuttavamman kontrollin mahdollistamiseksi julkisiin avustuksiin ja korvauksiin, mutta samalla ajantasaista tietoa voidaan hyödyntää myös tarkastustoiminnassa. Yhteisen sähköisen rekisterin myötä tieto on nopeasti saatavilla, jolloin julkisen sektorin hallinnollinen taakka kevenee selvästi, kun viranomaisten välinen viestintä ja erilaisten selvityspyyntöjen lähettämistarve poistuu. Kansalaiset saavat myös oikeamääräiset korvaukset esimerkiksi työttömyysjaksoilta nopeammin. Toisaalta myös raportointi tehostuu, riski tietojen joutumisesta väärin käsiin vähenee ja näin ollen yksityisyyden suoja paranee.

Kuukausi-ilmoitusmenettely vaatii prosessin sähköistämistä mahdollisimman pitkälle ja järjestelmän käyttöön ottaneissa maissa onkin käytössä myös sähköinen rekisteri, johon on koottu kaikki olennainen tieto. Se, kenellä on pääsy järjestelmän tietoihin, on säännelty laissa tarkoin. Kaikista ilmoituksista tehdään sähköisesti Tanskassa yli 99% ja Virossa noin 90%. Sähköinen järjestelmä mahdollistaa tuloveron automaattisen tarkistuksen ja veronpalautuksen muutaman päivän sisällä.

Verohallinto, yhteiskunnan palvelut, julkiset eläkekassat ja työttömyyskassat saavat järjestelmästä merkittävän hyödyn. Nämä julkiset ja yksityiset organisaatiot maksavat mm.

työttömyyskorvausta, tukia ja eläkkeitä. Järjestelmästä saatava tieto kertoo näille organisaatioille ansaitseeko henkilö tiettyjä tuloja vai ei. Kuukausittaisen ilmoitusmenettelyn myötä käytössä on tuore tieto veronmaksajista ja se mahdollistaa sellaisten palvelujen tekemisen, mitkä eivät olleet mahdollisia aikaisemmin. Aikaisemmin tiedot olivat aina edellisvuodelta, minkä vuoksi vuoden lopussa tieto ei ollut enää käyttökelpoista. Tanskassa elIncome - järjestelmä on nyt mm. mahdollistanut työnantajille ennakonpidätyksen tietystä osasta työntekijöiden palkkoja käytettäväksi näiden velkoihin julkisille organisaatioille. Saatuja tietoja hyödynnetään myös tilastoinnissa ja julkisen vallan tavoitteiden edistämässä pidemmällä aikavälillä.

Tanskassa järjestelmän käyttöönotto liittyi olennaisesti strategiaan, jolla pyrittiin helpottamaan yritysten hallintoa. Erityisesti Tanskassa elIncome - järjestelmän tuomat taloudelliset hyödyt ovat olleet erittäin merkittäviä sosiaaliturvajärjestelmän väärinkäytön vähenemisen myötä. Viron verohallinnossa arveltiin nykyisen verokertymän olevan TSD-järjestelmän ansiosta hieman isompi kuin mitä se olisi ilman sitä.

Suomen viranomaiset katsoivat kuukausimenettelyn suurimpina etuina verrattuna nykyiseen järjestelmään olevan ensinnäkin sen, että käytettävissä oleva tieto olisi reaaliaikaisempaa, mikä helpottaisi paljon tarkastustoimintaa. Kuukausi-ilmoitusmenettely paljastaisi huomattavasti nopeammin esim. harmaan talouden harjoittajat, joilla ei ole palkanmaksua. Tällä hetkellä kerran vuodessa annettava vuosi-ilmoitus antaa mahdollisuuden pitkittää ja salata ainakin osittain toiminnan todellista luonnetta. Valvonta myös jakautuisi tasaisemmin. Viron kuukausi-ilmoituksia käytetään nykyisin runsaasti vertailutietona virolaisen työntekijän Suomessa tehdyn työn määrän ja tästä maksetun palkan selvittämiseksi.

Viron verohallinnon johdon mukaan kuukausittaisen ilmoitusmenettelyn luominen oli nopeaa ja helppoa, koska ajat olivat tuolloin hyvin toisenlaiset eikä tavallista demokraattista prosessia tarvittu. Pienessä maassa on muutoinkin helppoa tehdä joustavasti ja nopeasti ratkaisuja. Yritysten taholta ei ole kuitenkaan protestoitu menettelyä millään tavoin. Tanskassa järjestelmän käyttöönotto vei puoli vuosikymmentä ja sitä valmisteltiin yhdessä mm. työnantajien kanssa. Kummassakaan maassa järjestelmän käyttöönoton taustalla ei ollut pyrkimys estää harmaata taloutta, mutta esimerkiksi Ruotsissa, missä harmaan talouden ongelmat ovat samankaltaisia kuin Suomessa, yhtenä järjestelmän käyttöönoton perusteena nähtiin juuri harmaan työvoiman käytön kontrollointi. Tanskan tavoin ainakin väärinkäytösten minimointi olisi joka tapauksessa Suomessakin keskeinen järjestelmän tarjoama hyöty.

Järjestelmän käyttöönotto

Järjestelmän luominen ja käyttöönotto vaatisi suuria panostuksia ja se tulisi valmistella yhdessä keskeisten etujärjestöjen kanssa. Pidemmällä aikavälillä kuukausittaisesta ilmoitusmenettelystä saatavat hyödyt luultavasti kuitenkin kompensoisivat alussa koituvat menot ja oikein toteutettuna järjestelmä saattaisi myös helpottaa yritysten hallinnollista taakkaa, koska ne pääsisivät eroon vuosittaisista ilmoituksista, palkkojen ennakonpidätyksistä, kuukausittaisista ennakonpidätysilmoituksista, sosiaaliturvatunnusten ilmoittamisesta ja paperisten verokorttien manuaalisesta käsittelystä. Tästä huolimatta vastustusta luultavasti ilmenee työnantajien taholta lyhyellä aikavälillä koituvien hallinnollisten kulujen lisääntymisen vuoksi.

Tanskan kokemusten perusteella valmisteluvaiheessa yhteistyö työnantajien, palkanlaskentayritysten ja tilintarkastusyhtiöiden kanssa on varmasti tarpeen, minkä lisäksi koulutus ja informointi on hoidettava hyvin. Poliittinen tuki ja median positiivinen suhtautuminen on tärkeää, joten vastapainoa järjestelmän käyttöönotosta aiheutuville rasitteille on kyettävä antamaan ja järjestelmän hyödyt on tuotava esille. Järjestelmää luotaessa on myös mietittävä, kenelle tietoja on järkevää luovuttaa. Tietojen luovuttamista ei saa rajoittaa liikaa, koska muutoin ollaan jälleen lähtötilanteessa.

Kuukausiperusteisen ilmoitusmenettelyn käyttöönottoon tarvitaan hyvä IT-järjestelmä ja erilaisia kannustimia työnantajille. Kun henkilökohtainen sähköinen veroilmoitus tuli käyttöön Virossa, luvattiin sähköisesti ilmoittaville maksaa viisi työpäivää takaisin veronpalautuksina. Se toi hyviä tuloksia. Samantyyppistä ”porkkanaa” voisi käyttää kuukausiperusteista ilmoitusmenettelyäkin käyttöön otettaessa.

Viron ja Tanskan järjestelmissä ei ole ollut mitään ongelmia suhteessa EY-oikeuteen. Yleisesti ottaen Viron ja Tanskan kokemukset järjestelmästä ovat positiivisia ja paikalliset viranomaiset ovat valmiita suosittelemaan kuukausiperusteisen ilmoitusjärjestelmän käyttöönottoa myös muissa maissa.

Suomessa ollaan jo nyt menossa kohti tiheämpää ilmoitusmenettelyä esimerkiksi vuonna 2011 käyttöön otettavan määräaikaisen ennakkoperintärekisterin myötä. Myös sähköinen ilmoitusmenettely kehittyy jatkuvasti, mikä antaa edellytyksiä monien reaaliaikaisempien ilmoitusmenetelmien käyttöönottoon, kunhan Verohallinnon sähköiset järjestelmät yhtenäistyvät.

Kuukausimenettelyn käyttöönotto vaatisi muutamia muutoksia yksityisyyden suojaan koskevaan lainsäädäntöön, raportointisäännöstöön, henkilökohtaisten verokorttien käyttämistä koskevaan säännöstöön ja palkkojen ennakonpidätykseen. Muutos ei yksinään ratkaisisi pimeän työvoiman ongelmia Suomessa, mutta antaisi uusia välineitä valvontaviranomaiselle ja lisäisi osaltaan yritysten kilpailuneutraaliteettia.

2. Työsuojeluviranomaisen määräämät tilaajavastuulain mukaiset laiminlyöntimaksupäätökset ovat pysyneet hyvin hallinto-oikeudessa

Harmaan talouden tilannekuva II/2011, Verohallinnon harmaan talouden selvitysyksikkö.

Noin kolmasosassa tapauksista on valitettu hallinto-oikeuteen

Kaiken kaikkiaan tilaajavastuulain voimaantulon jälkeen 1.1.2007 on lain valvonnassa vuosina 2007–2010 määrätty 307 tarkastuksen johdosta laiminlyöntimaksu tai –maksuja työn tilaajille. Laiminlyöntimaksu on sopimuskohtainen, joten yksittäinen tarkastus on saattanut johtaa useamman maksun määräämiseen tarkastuksen kohteena olleelle tilaajalle. Yksittäisen tarkastuksen johdosta määrätyn maksun / maksujen summat ovat vaihdelleet välillä 800 – 27 000. Vuoden 2010 tarkastusten perusteella määrättyjen maksujen kokonaismäärä tulee vielä todennäköisesti kasvamaan.

Tehdyistä laiminlyöntimaksupäätöksistä 83 tapauksessa (n. 27 %) maksun saanut tilaaja on valittanut päätöksestä hallinto-oikeuteen. Hallinto-oikeus on artikkelin kirjoittamishetkellä (9.5.2011) antanut päätöksensä 62 tapauksessa (n. 75 %:ssa valituksista). Hallinto-oikeuden antamista päätöksistä noin 68 %:ssa määrätty laiminlyöntimaksu on pidetty sellaisenaan voimassa. Noin 23 %:ssa tapauksista maksujen määrää on alennettu ja noin 9 %:ssa hallinto-oikeus on kumonnut kokonaan Etelä-Suomen aluehallintoviraston työsuojelun vastuualueen määräämän laiminlyöntimaksupäätöksen.

Kaiken kaikkiaan määrättyjen laiminlyöntimaksujen yhteissumma on 1 678 625 euroa, joista on palautettu 86 075 euroa (taulukko). Hallinto-oikeuksien päätöksistä seitsemän tilaajaa on valittanut korkeimpaan hallinto-oikeuteen. Yhdestäkään tapauksesta ei ole vielä saatu päätöstä. Työsuojeluviranomainen on valittanut kahdesta tapauksesta Korkeimpaan hallinto-oikeuteen. Korkein Hallinto-oikeus on käsitellyt toisen tapauksen, jonka mukaan hallinto-oikeuden päätöstä ei ole syytä muuttaa.

Taulukko 2: Vuosina 2007 – 2010 tehtyjen tilaajavastuutarkastusten johdosta määrätty laiminlyöntimaksut ja hallinto-oikeuksien päätösten johdosta tehdyt palautukset

Vuosi	Laiminlyöntimaksut	Maksujen palautukset
2007	237 925	46 075
2008	579 600	23 000
2009	422 100	17 000
2010	439 000	0
Yhteensä	1 678 625	86 075

3. Kuntaviranomaisen tietojensaantioikeus viranomaiselta puutteellinen

Harmaan talouden tilannekuva II/2011, Verohallinnon harmaan talouden selvitysyksikkö.

Helsingin kaupunki on julkaissut 13.4.2011 harmaan talouden seurantaraportin. Raportissa esitetään verohallintopalautte, jossa on yhteenveto ”verohallinnon seulaan” jääneistä Helsingin kaupunkikonsernin hankinnoista ajanjaksolla loka-joulukuu 2010.

Verohallintopalautteessa on ilmoitettu kaupungin yksiköt ja monellako prosentilla kaupungin yksiköiden alihankintayrityksistä on häiriömerkintä Verohallinnon tiedoissa. Esimerkiksi eräällä kaupungin kiinteistöosakeyhtiöllä alihankkijoista 18 %:lla on häiriömerkintä ja usean yksikön alihankkijoista yli 10 %:lla. Häiriö tarkoittaa mm. verovelkoja, ilmoitus- ja maksupuutteita, rekisteröintihäiriöitä tai esimerkiksi konkurssivaiheita.

Ongelmallista on se, että kuntaviranomaisella, eli tässä tapauksessa Helsingin kaupungilla, ei ole tietojensaantioikeutta Verohallinnolta. Helsingin kaupunki ei siis pysty kysymään eikä Verohallinto kertomaan, millä yrityksillä verojen maksamiseen tai ilmoittamiseen liittyvät asiat eivät ole kunnossa.

Julkisia hankintoja tehtäessä tulisi pystyä varmistamaan se, että julkishallinnon ostamat palvelut suoritettaisiin sellaisilla yrityksillä, joilla lakisääteiset asiat ovat kunnossa. Muutoin voi tulla eteen epämiellyttäviä yllätyksiä, kuten kävi Espoossa, missä on jouduttu poliisin ja verottajan toimesta selvittämään kaupungin käyttämien siivousyritysten laajoja veropetosjuttuja.

Jotta asiantila parantuisi ja kuntaviranomaiselle tehtäisiin mahdolliseksi pyytää tietoja seulaan jääneiden yritysten osalta, tarvittaisiin lainsäädäntömuutos, joka mahdollistaisi kuntaviranomaiselle tarvittavien tietojen saannin Verohallinnolta.

4. Etelä-Suomen aluehallintoviraston tilannetietoja

Etelä-Suomen aluehallintovirasto teki vuoden 2010 aikana Helsingin kaupunkikonsernin alueellisiin vuokratolokiinteistöyhtiöihin yhteensä neljätoista tarkastusta. Laiminlyöntimaksuja määrättiin kolmelle tilaajalle, Kontulan Kiinteistöt Oy:lle, Vuosaaren Kiinteistöt Oy:lle ja Pohjois-Haagan Kiinteistöt Oy:lle, neljästä eri sopimuksesta. Laiminlyöntimaksujen yhteismäärä oli 17 000 euroa. Pohjois-Haagan Kiinteistöt Oy valitti päätöksestä Helsingin hallinto-oikeuteen, mutta valitus hylättiin 23.5.2011.

Vuoden 2010 aikana Etelä-Suomen aluehallintovirasto suoritti neljä työsuojelutarkastusta Helsingin kaupungin omiin rakennustyömaihin. Työnantajina työsuojelutarkastuksissa oli kolmen tarkastuksen osalta Stara, Talonrakennus, rakennusprojektit ja yhdessä Stara, Konepaja, korjaustekniikka. Tarkastuksista ilmeni, ettei työnantaja ollut noudattanut tilaajavastuulain mukaisia työnantajavelvoitteita, mistä syystä Etelä-Suomen aluehallintovirasto antoi kirjalliset toimintaohjeet säännösten vastaisen olotilan poistamiseksi tai korjaamiseksi. Työnantajan puolelta laiminlyönnit kohdistuivat tilaajavastuulain mukaisten selvitysten ja todistusten ajantasaisuuteen. Laiminlyöntimaksuja ei määrätty.

Helsingin kaupungin rakennustyömaakohteisiin Etelä-Suomen aluehallintoviraston viranomaiset eivät ole tehneet raportointiajanjaksolla tarkastuksia.

5. Ote hallitusohjelmasta 17.6.2011: Tehostettu harmaan talouden torjunta

Harmaan talouden torjunta on hallituksen kärkihankkeita. Hallitus jatkaa talousrikollisuuden viidennen torjuntaohjelman toimeenpanoa ja aloittaa välittömästi kuudennen toimenpideohjelman valmistelun. Harmaan talouden torjunta vaatii laaja-alaista yhteistyötä. Hallitus nimittää harmaan talouden torjunnan poikkihallinnollisen ministerityöryhmän. Ohjelman toteuttamiseen varataan riittävät resurssit. Toimenpideohjelma esitellään eduskunnalle vuoden 2011 loppuun mennessä ja toteutetaan viipymättä. Hallituskaudella toteutetaan myös laaja harmaan talouden vastainen tiedotuskampanja.

Harmaata taloutta kitketään monipuolisella keinovalikoimalla. Hallitus vie eteenpäin eduskunnan tarkastusvaliokunnan toimenpide-esityksiä. Kuntia ja julkisyhteisöjä kannustetaan mukaan samaan toimintalinjaan. Talousrikollisuuden kiinnijäämisriskin nostaminen edellyttää riittäviä viranomaisresursseja (finanssivalvonta, maistraatit, oikeuslaitos, syyttäjä, poliisi, rajavalvonta, tullit, työsuojelu, verottaja ja kilpailuvirasto). Harmaan talouden viranomaisresursointi on irrotettava hallituksen tuottavuusohjelmasta. Viranomaisresursseja lisätään määräaikaaisesti harmaan talouden torjuntaan.

Hallitus edistää EU:ssa käynnissä olevaa prosessia harmaan talouden torjunnassa. Verojärjestelmän uudistamisessa kotitalousvähennys on esimerkki toimesta, joka on vähentänyt harmaata taloutta.

Talousrikollisuuteen liittyvää esitutkinta-aikaa ja oikeusprosessia pyritään lyhentämään. Kehitetään edelleen erikoisperintää harmaan talouden ja talousrikollisuuden torjumiseksi. Selvitetään ja valmistellaan rikoshyödyn perinnässä sovellettavaa käännettyä todistus- ja tarvetta tarkistaa rangaistusasteikkoja tekojen törkeyden mukaan. Ryhdytään toimenpiteisiin liiketoimintakiellon tehostamiseksi. Selvitetään mahdollisuudet saattaa liiketoimintakiellossa olevat henkilöt erilliseen julkiseen rekisteriin.

Viranomaisten väliset tiedonvaihdon esteet puretaan ja tarvittavat viranomaisrekisterit saatetaan joustavasti harmaan talouden torjuntaviranomaisten käyttöön. Parannetaan rekisteritietojen ajantasaisuutta ja saatavuutta. Ulkomaalaisrekisterinpitäjien tiedonsaantioikeuksia laajennetaan. Rahanpesun torjunnassa saatujen valvontatietojen käyttö mahdollistetaan myös verovalvonnassa. Vahvistetaan työsuojeluviranomaisten mahdollisuutta tarkastaa se, että palkkaus on lainsäädännön ja työpaikkaa koskevan työehtosopimuksen mukainen. Selvitetään kolmikantaisesti työsuojeluvalvonnan resurssien riittävyys ja tarkoituksenmukainen kohdentaminen, toimivaltuudet sekä hallinnolliset kehittämistarpeet. Toteutetaan hallintarekisterien viranomaisjulkisuus.

Tilaajavastuulain mukaisen selvitysvelvollisuuden täyttämistä helpotetaan luomalla verohallinnon ylläpitämä rekisteri, josta tilaaja saa tiedon verovelvoista. Tilaajavastuulain asianmukaisessa toimeenpanossa julkishallinnon on näytettävä esimerkkiä. Julkisia hankintoja tehtäessä on varmistettava, että julkishallinnon ostamat palvelut suoritetaan sellaisilla yrityksillä, joilla lakisääteiset asiat ovat kunnossa. Suomi toimii myös aktiivisesti EU:ssa tilaajavastuun periaatteen toteuttamiseksi koko yhteisön laajuudessa.

Selvitetään tilaajavastuulain uudistamistarpeet. Selvitysten pohjalta hallitus valmistelee kolmikantaisesti tarpeelliset ehdotukset. Uudistamistyössä otetaan huomioon muun muassa tilaajan ja aliurakoitsijan vastuun suhde toimialakohtaisesti, laiminlyöntimaksujen korottaminen sekä toistuvien ja tahallisten laiminlyöntien nykyistä voimakkaampi sanktiointi. Uudistamistyöhön sisällytetään yritysvaikutusten arviointi. Selvitetään viranomaisten toimintaedellytysten ja -valtuuksien kehittämistarpeita harmaan talouden torjunnassa ja ryhtytään selvitysten pohjalta tarpeellisiin toimiin kolmikantaisesti.

Rakennusalan työsuhde- ja verovalvontaa tehostetaan ottamalla työmailla käyttöön veronumero pakollisessa kuvallisessa tunnustekortissa. Rakennusosalalla otetaan käyttöön työntekijä- ja urakkatietojen kuukausittainen ilmoittamisvelvollisuus Verohallinnolle.

Tehostetaan Suomessa toimivien ulkomaisten yritysten ja niiden työntekijöiden verovalvontaa ottaen huomioon Suomea sitovat kansainväliset velvoitteet.

Tehdään kokonaisarvio ulkomaisen työvoiman käyttöä koskevan sääntelyn toimivuudesta. Arvioidaan nykyjärjestelmän puutteet. Selvityksen pohjalta valmistellaan EU:n lainsäädännön mahdollistamissa rajoissa työnantajien velvollisuus ennen työntekijän lähettämistä tehdä Suomen viranomaiselle ilmoitus lähetetyistä työntekijöistä sekä Suomessa toimivien ulkomaisten työnantajien velvollisuus rekisteröityä Suomeen.

Hallitus selvittää, voidaanko ulkomaille rekisteröidyille yrityksille säätää velvollisuus periä lähdevero tai toimittaa ennakonpidätys niiden maksaessa Suomessa tehdystä työstä veronalaista palkkaa riippumatta siitä, onko yrityksellä Suomessa kiinteä toimipaikka vai ei.

6. Harmaan talouden torjunta mediassa

Verorahoja hämääfirmoille

Helsingin Sanomat 23.5.2011/ Juhani Saarinen

Rakennusliitto sanoo valtion ja kuntien vain tuijottavan urakan hintaa. Kunnat myöntävät, että valvonta on vaikeaa.

Julkinen valta on mukana pönkittämässä rakennusalan harmaata taloutta, väittää alan työntekijöitä edustava Rakennusliitto.

Liiton toinen puheenjohtaja Kyösti Suokas sanoo, että valtio ja kunnat ovat piittaamattomia rakennuttajia.

Suokkaan mielestä veronmaksajien rahoilla tehtäviä urakoita sovitaan niin halvoilla hinnoilla, että työnantajat väistämättä laistavat palkoista, eläkkeistä ja muista pakollisista maksuista.

"Valtion ja kuntien kohteita on annettu sellaisella hinnalla, että etukäteen näkee, ettei kaikkia laskuja pysty maksamaan", hän sanoo.

Harmaa talous on erityisen suuri ongelma juuri rakennusosalalla. Rästiin jäävistä veroista, maksamattomista eläkemaksuista ynnä muista syntyy vuosittain arviolta 400-500 miljoonan euron vahingot yhteiskunnalle.

"Touhu on mennyt ihan rikolliseksi ainakin Etelä-Suomessa", Suokas sanoo.

Rakennuttajat eivät niele Suokkaan kritiikkiä.

"Varmaan yksittäistapauksia löytyy, mutta on eri asia, kuinka yleistä se on", sanoo hankinta-asiantuntija Juha Kontkanen Kuntaliiton julkisten hankintojen neuvontayksiköstä.

Kontkasen mielestä kunnat eivät tuijota tarjouskilpailuissa vain hintaa. Yksi kriteereistä on laatu, ja myös yrityksen taustat selvitetään.

Myös johtaja Olavi Tikka Helsingin rakennushankkeita hoitavasta HKR-Rakennuttajasta kiistää liiton väitteet.

"Me kyllä otamme selvää, jos epäilemme, että tarjoukset ovat alihintaisia", Tikka sanoo.

Kontkanen ja Tikka silti myöntävät, että käytännön valvonta on vaikeaa. Työmaiden seuraamista hankaloittaa erityisesti se, että rakennuttajan ja työn todellisen tekijän väliin voi tulla usean eri alihankkijan ketju.

Yksi keino suitsia pimeään työn tekemistä on laki tilaajavastuusta. Sen mukaan rakennuttajan pitää selvittää, että työn tekevän yhtiön paperit ovat puhtaat.

Lain kiertäminen on yksinkertaista. Ulkomaalainen rakennusyritys perustaa Suomeen uuden yhtiön, jonka asiat ovat kunnossa. Seuraavaksi yhtiö antaa työt ulkomaalaiselle emoyritykselle, jolloin rakennuttaja voi pestä kätensä työmaan sotkuista.

Tilaajavastuuta valvova tarkastaja Oskar Aho Etelä-Suomen aluehallintovirastosta kertoo, että tällaiseen keplotteluun törmää yhä useammin.

"Sanoisin, että pari vuotta sitten tällaista ei ollut", Aho kertoo.

Harmaaseen talouteen voi nivoutua myös räikeä alipalkkaus. Rakennusliitto on törmännyt tapauksiin, joissa ulkomaisille työntekijöille on maksettu alle kahden euron tuntipalkkaa.

Rakennusliitto kiersi viime viikolla pääkaupunkiseudun julkisivutyömaita. Kierroksen mukaan ulkomaisten työntekijöiden osuus on kasvanut entisestään.

Työntekijöistä enemmistö oli ulkomaalaisia, ja alihankkijoiden lukuun työskentelevistä rakentajista peräti 90 prosenttia oli muualta kuin Suomesta. Edellisenä vuonna osuus oli kaksi kolmasosaa.

7. Verohallintopalaute

Harmaan talouden torjuntaan liittyen Helsingin kaupunki ja sen tytäryhteisöt toimittavat verohallinnolle ostopalvelut-tiliryhmän tiedot reskontrastaan neljännesvuosittain. Verohallinto lähettää kaupungille palautteen saamiensa virastojen, liikelaitosten sekä tytäryhteisöjen ja omien taulukoidensa ristiinajon tuloksesta.

Jäljempänä esitetään virastojen, liikelaitosten ja tytäryhteisöjen vuoden ensimmäisen neljänneksen harmaan talouden raportointiin liittyvät verohallintopalautteet ja grafiikkaa verohallintopalautteista aikaväliltä 1.1.-31.3.2011.

Verohallintopalautteen perusteella laadittujen jäljempänä olevien taulukoiden tarkemmat selitteet ovat seuraavat:

1. Passivoitu
Ei toimintaa.

2. Ennakonperintärekisteri - ei rekisterissä
Ei rekisterissä / rekisteröity.

3. Arvonlisäverovelvollisuus - ei rekisterissä
Ei rekisterissä.

4. Verovelka yli 10 000 euroa
Tarkastelun kohteena ovat yritykset, joilta Helsingin kaupunki on ostanut palveluja ja joilla verovelkaa on yli 10 000 euroa.

5. Verovelkaa, maksusuunnitelma
Kilpailutettujen ja suorahankintojen hankinta-asiakirjoihin liitettävä lomakkeisto (todistus verojen maksamisesta tai verovelkatodistus tai selvitys siitä, että verovelkaa koskeva maksusuunnitelma on tehty).

6. Verovelkaa, maksusuunnitelma

Yhtiöllä oleva, ulosotosta päivittyvä tuntemattomuus- tai varattomuuseste on voimassa eli ulosotto ei onnistu, jos perittävänä olevalle saatavalle ei ole kertynyt täyttä suoritusta (varattomuuseste) tai jollei myöskään velallisen olinpaikasta ole tietoa (tuntemattomuuseste).

7. Konkurssivaiheita

Yrityksellä on voimassa oleva konkurssimenettely, joka näkyy myös <http://www.ytj.fi> sivulla. Tämä kohta on erittäin hälyttävä tieto, sillä muun muassa rauenneisiin konkursseihin liittyy usein väärinkäytöksiä.

8. Arvonlisäverovelvollisuus - ei toimintaa

Yritys on itse ilmoittanut verottajalle lomakkeella "ei toimintaa". Kuitenkin yritys on ollut toimittajana Helsingin kaupungille ja kaupunki on maksanut esitetyn laskun. Yritys on kuitenkin saattanut laskuttaa arvonlisäveroa ja näin ollen on liiketoiminnastaan arvonlisäverovelvollinen.

9. Arvonlisäverovelvollisuus - arvioitu

Yritys ei ole tehnyt kuukausittaista arvonlisäveroilmoitusta verottajalle, joten ei myöskään maksa arvonlisäveroa.

10. Työnantajarekisterissä - ei palkanmaksua

Yritys kuuluu työnantajarekisteriin, mutta ilmoittanut verottajalle lomakkeella "ei palkanmaksua".

11. Työnantajarekisterissä - arvioitu

Yritys kuuluu työnantajarekisteriin, mutta sillä ei ole esimerkiksi tilitettyjä ennakonpidätyksiä verottajalle.

12. Kohdeasiakkaat, lkm

Toimittajat yhteensä, joilta Helsingin kaupunki on ostanut tavaroita tai palveluita.

13. Seuloutuneet, lkm

Verottaja käy läpi virastoja, liikelaitoksia ja tytäryhteisöjä koskevia toimittajatietoja ja tiedostoja. Verohallinnossa tiedostoja ristiinajetaan ja tarkempaan läpikäyntiin jääneet yritykset verottaja käy läpi yksitellen. Nämä ovat seuloutuneita yrityksiä. Asiakas on aineistossa vain kerran.

14. Seulontaprosentti

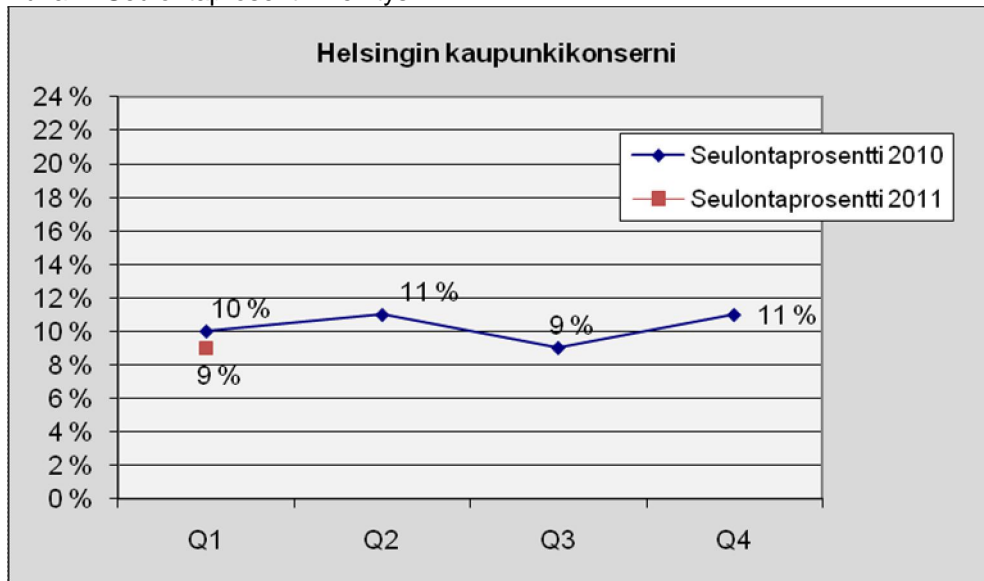
Prosentuaalisesti ilmoitettuna yritykset, jotka ovat seuloutuneet verottajan laatimissa tiedostojen ristiinajossa. Seuloutumisprosentti kertoo, mitkä yritykset otetaan tarkemmin tutkittavaksi eikä näin ollen suoraan sitä, mikä on yrityksen todellinen tilanne. Yritysten todellinen tilanne selviää vasta Verohallinnon tarkemmassa käsittelyssä. Asiakas on aineistossa vain kerran.

7.1. Helsingin kaupunkikonserni

Taulukko 3. Lukumäärä tapauslajeittain.

1.1.2011 - 31.3.2011	
TAPAUSLAJIT	HELSINGIN KAUPUNKIKONSERNI
Passivoitu	3
Ennakonperintärekisteri - ei rekisterissä	47
Arvonlisäverovelvollisuus - ei rekisterissä	25
Verovelka yli 10 000 euroa	192
Verovelkaa, maksusuunnitelma	60
Perintäeste	12
Konkurssivaiheita	34
Arvonlisäverovelvollisuus - ei toimintaa	65
Arvonlisäverovelvollisuus - arvioitu	136
Työnantajarekisterissä - ei palkanmaksua	81
Työnantajarekisterissä - arvioitu	37
KOHDEASIAKKAAT, LKM	4777
SEULOUTUNEET, LKM	450
SEULONTAPROSENTTI	9 %

Kuva 1. Seulontaprocentin kehitys.

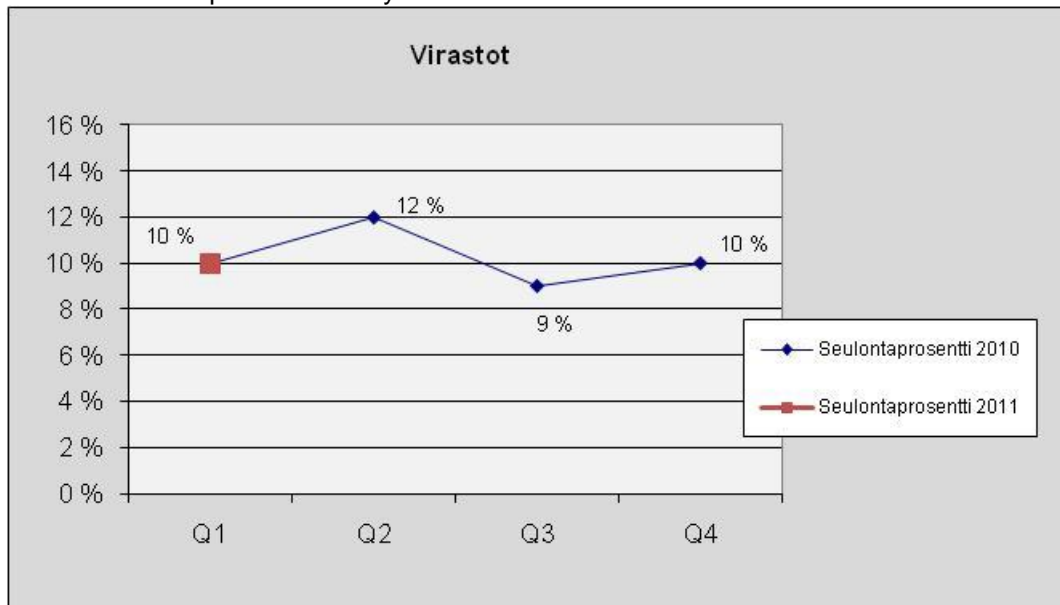


7.2 Virastot

Taulukko 4. Lukumäärä tapauslajeittain.

1.1.2011 - 31.3.2011	
TAPAUSLAJIT	Virastot yhteensä
Passivoitu	1
Ennakonperintärekisteri - ei rekisterissä	30
Arvonlisäverovelvollisuus - ei rekisterissä	18
Verovelka yli 10 000 euroa	119
Verovelkaa, maksusuunnitelma	39
Perintäeste	6
Konkurssivaiheita	22
Arvonlisäverovelvollisuus - ei toimintaa	54
Arvonlisäverovelvollisuus - arvioitu	89
Työnantajarekisterissä - ei palkanmaksua	46
Työnantajarekisterissä - arvioitu	26
KOHDEASIAKKAAT, LKM	3063
SEULOUTUNEET, LKM	296
SEULONTAPROSENTTI	10 %

Kuva 2. Seulontaprosentin kehitys.



Taulukko 5. Virastot seulontaprosentin mukaisessa suuruusjärjestyksessä.

Virastot	Seulonta-% 1-3/2011
Ruotsinkielinen työväenopisto	20
Hallintokeskus, Khn käyttövarat	18
Kulttuurikeskus	14
Tietokeskus	13
Henkilöstökeskus	12
Kaupungin taidemuseo	12
Opetusvirasto	11
Helsingin Tukkuutori	10
Kaupunginorkesteri	10
Kiinteistövirasto	10
Sosiaalivirasto	10
Asuntotuotantotoimisto	9
HKR, urakat	9
Kaupunginkirjasto	9
Liikuntavirasto	9
Nuorisoasiainkeskus	9
Kaupunginmuseo	8
Kaupunkisuunnitteluvirasto	8
Talous- ja suunnittelukeskus	8
Työterveyskeskus	8
Korkeasaaren eläintarha	7
Pelastuslaitos	7
Terveyskeskus	7
Hallintokeskus	6
HKR, palvelujen ostot	6
Suomenkielinen työväenopisto	6
Ympäristökeskus	6
Rakennusvalvontavirasto	4
Hankintakeskus	0
Stara rakentamispalvelu**)	-
Tarkastusvirasto*)	-

*) Tapahtumia alle 10, joten seulontaprosenttia ei ole esitetty.

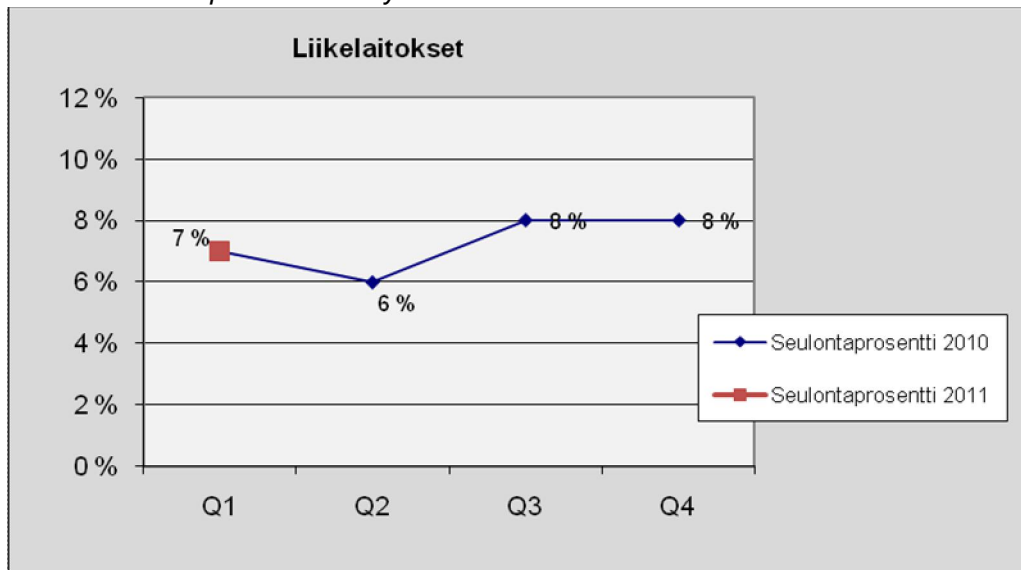
***) Ei ilmoitettu eikä tilastoitu ensimmäisellä kvartaalilla.

7.3 Liikelaitokset

Taulukko 6. Lukumäärä tapauslajeittain.

1.1.2011 - 31.3.2011	
TAPAUSLAJIT	Liikelaitokset yhteensä
Passivoitu	
Ennakonperintärekisteri - ei rekisterissä	3
Arvonlisäverovelvollisuus - ei rekisterissä	2
Verovelka yli 10 000 euroa	44
Verovelkaa, maksusuunnitelma	18
Perintäeste	2
Konkurssivaiheita	4
Arvonlisäverovelvollisuus - ei toimintaa	7
Arvonlisäverovelvollisuus - arvioitu	16
Työnantajarekisterissä - ei palkanmaksua	16
Työnantajarekisterissä - arvioitu	5
KOHDEASIAKKAAT, LKM	1162
SEULOUTUNEET, LKM	79
SEULONTAPROSENTTI	7 %

Kuva 3. Seulontaprosentin kehitys.



Taulukko 7. Virastot seulontaprosentin mukaisessa suuruusjärjestyksessä.

Liikelaitokset	Seulonta-% 1-3/2011
Palmia	8
Oiva Akatemia	8
Helsingin Energia	7
HKL-liikelaitos	6
Talouhallintopalvelut-liikelaitos	5
Helsingin Satama, palvelujen ostot	5
Helsingin Satama, urakat	4

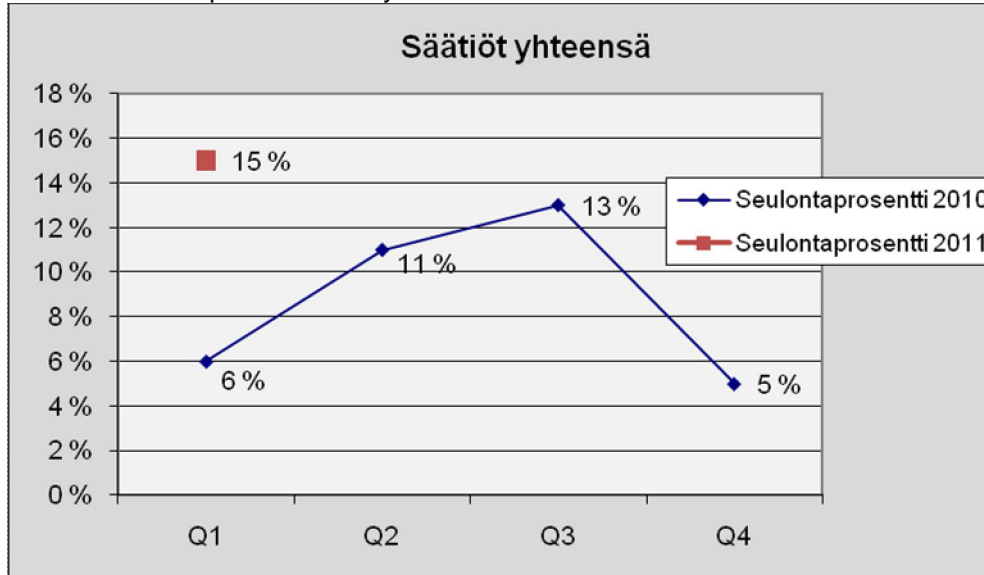
7.2. Tytär yhteisöt

Säätiöt yhteensä

Taulukko 8. Lukumäärä tapauslajittain.

1.1.2011 - 31.3.2011	
TAPAUSLAJIT	Säätiöt yhteensä
Passivoitu	
Ennakonperintärekisteri - ei rekisterissä	
Arvonlisäverovelvollisuus - ei rekisterissä	
Verovelka yli 10 000 euroa	5
Verovelkaa, maksusuunnitelma	1
Perintäeste	
Konkurssivaiheita	1
Arvonlisäverovelvollisuus - ei toimintaa	2
Arvonlisäverovelvollisuus - arvioitu	6
Työnantajarekisterissä - ei palkanmaksua	4
Työnantajarekisterissä - arvioitu	
KOHDEASIAKKAAT, LKM	96
SEULOUTUNEET, LKM	14
SEULONTAPROSENTTI	15 %

Kuva 4. Seulontaprosentin kehitys.



Taulukko 9. Säätiöt seulontaprosentin mukaisessa suuruusjärjestyksessä.

Säätiöt	Seulonta-% 1-3/2011
Helsingin Seniorisäätiö	23
Jääkenttäsäätiö	14
Niemikotisäätiö	12
Helsingin teatterisäätiö	11
Oulunkylän Sairaskotisäätiö*)	-

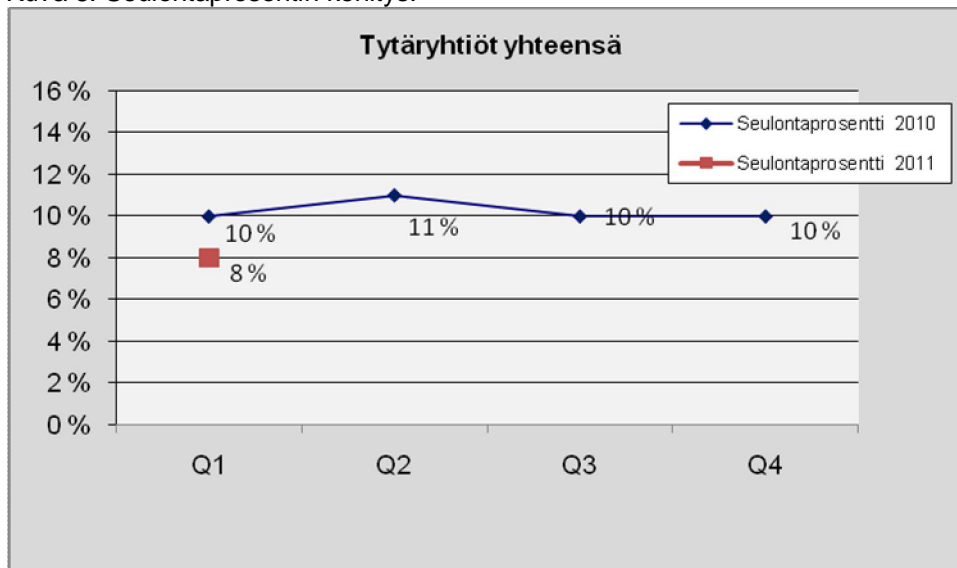
*) Tapahtumia alle 10, joten seulontaprosenttia ei ole esitetty.

Tytäryhtiöt yhteensä

Taulukko 10. Lukumäärä tapauslajeittain.

1.1.2011 - 31.3.2011	
TAPAUSLAJIT	Tytäryhtiöt yhteensä
Passivoitu	2
Ennakonperintärekisteri - ei rekisterissä	16
Arvonlisäverovelvollisuus - ei rekisterissä	6
Verovelka yli 10 000 euroa	57
Verovelkaa, maksusuunnitelma	14
Perintäeste	5
Konkurssivaiheita	8
Arvonlisäverovelvollisuus - ei toimintaa	6
Arvonlisäverovelvollisuus - arvioitu	37
Työnantajarekisterissä - ei palkanmaksua	21
Työnantajarekisterissä - arvioitu	11
KOHDEASIAKKAAT, LKM	1342
SEULOUTUNEET, LKM	114
SEULONTAPROSENTTI	8 %

Kuva 5. Seulontaprosentin kehitys.



Taulukko 11. Tytäryhtiöt seulontaprosentin mukaisessa suuruusjärjestyksessä.

Yhtiöt	Seulonta-% 1--3/2011
Kontulan Palvelutalo Oy	27
Roihuvuoren Kiinteistöt Oy	19
Kampin Palvelutalo Koy	14
Laajasalon Kiinteistöt Oy	10
Vesalan Kiinteistöt Oy	10
Malmin Kiinteistöt Oy	9
Malminkartanon Kiinteistöt Oy	9
Suomen Energia-Urakointi Oy	9
Helsingin Kansanasunnot Oy	8
Mitox Oy	8
Oy Mankala Ab	8
Helsingin Asumisoikeus Oy	7
Itä-Pasilan Pysäköinti Oy	7
Kaapelitalo Koy	7
Maunulan Asunnot Koy	7
Pikku-Huopalahden Kiinteistöt Oy	7
Finlandia-talo oy	6
Helsingin Korkotukiasunnot Oy	6
Kannelmäen Kiinteistöt Oy	6
Helsingin Palveluasunnot Koy	6
Siilitien Kiinteistöt Oy	6
Suutarilan Kiinteistöt Oy	6
Vallilan Kiinteistöt Oy	6
Helsingin Liikuntahallit Oy	5
Helsingin Toimitilat Koy	5
Mäkelänrinteen Uintikeskus Oy	5
MetropoliLab Oy	4
Urheiluhallit Oy	4
Auroranlinna Koy	3
Helen Sähköverkko Oy	3
Kumpulan Kiinteistöt Oy	3
Seure Henkilöstöpalvelut Oy	3
Pihlajiston Kiinteistöt Oy	0
Pohjois-Haagan Kiinteistöt Oy	0
Vuosaaren Urheilutalo Oy	0
Gardenia Helsinki Oy Ab*)	-
Helsingin Ice Sport Center Oy*)	-
Helsingin Väylä Oy*)	-
Helsinginkatu 25 Koy*)	-
Helsinki Region Marketing Oy*)	-
Kaupinparkki Koy*)	-
Laivalahdentori Koy*)	-
Vuosaaren Liikuntakeskus Oy*)	-

*) Tapauksia alle 10, joten seulontaprosenttia ei ole esitetty.

Erittely virastoittain, liikelaitoksittain ja tytäryhteisöittäin

Seuraavassa on esitetty tapauslajitiedot virastoista, liikelaitoksista ja tytäryhteisöistä, joilla on ollut raportoitavaa tarkasteltavalla ajanjaksolla.

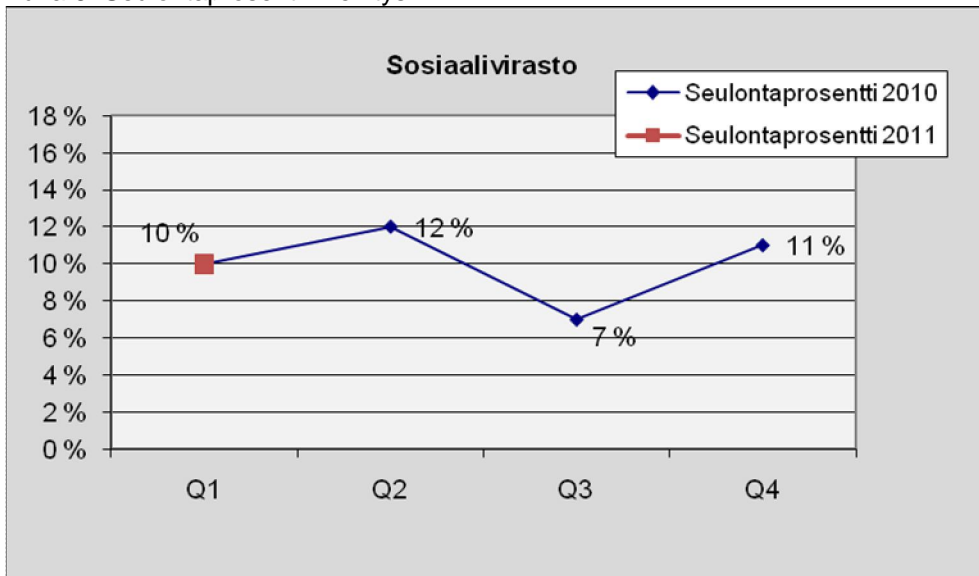
Virastot

Sosiaalivirasto

Taulukko 12. Lukumäärä tapauslajeittain.

1.1.2011 - 31.3.2011	
TAPAUSLAJIT	Sosiaalivirasto
Passivoitu	
Ennakonperintärekisteri - ei rekisterissä	8
Arvonlisäverovelvollisuus - ei rekisterissä	5
Verovelka yli 10 000 euroa	34
Verovelkaa, maksusuunnitelma	12
Perintäeste	
Konkurssivaiheita	4
Arvonlisäverovelvollisuus - ei toimintaa	20
Arvonlisäverovelvollisuus - arvioitu	26
Työnantajarekisterissä - ei palkanmaksua	16
Työnantajarekisterissä - arvioitu	4
KOHDEASIAKKAAT, LKM	903
SEULOUTUNEET, LKM	88
SEULONTAPROSENTTI	10 %

Kuva 6. Seulontaprosentin kehitys.

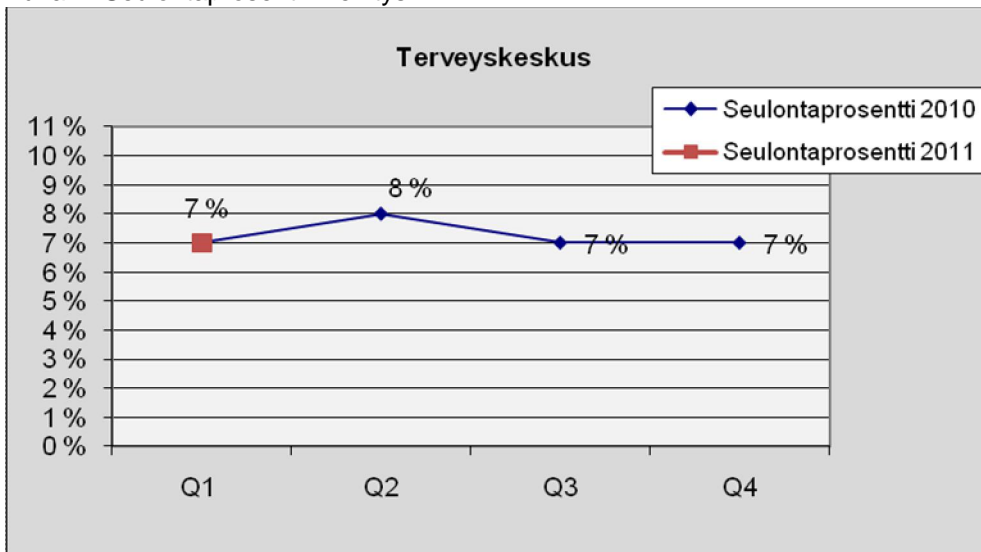


Terveyskeskus

Taulukko 13. Lukumäärä tapauslajeittain.

1.1.2011 - 31.3.2011	
TAPAUSLAJIT	Terveyskeskus
Passivoitu	
Ennakonperintärekisteri - ei rekisterissä	3
Arvonlisäverovelvollisuus - ei rekisterissä	2
Verovelka yli 10 000 euroa	18
Verovelkaa, maksusuunnitelma	6
Perintäeste	2
Konkurssivaiheita	2
Arvonlisäverovelvollisuus - ei toimintaa	13
Arvonlisäverovelvollisuus - arvioitu	11
Työnantajarekisterissä - ei palkanmaksua	2
Työnantajarekisterissä - arvioitu	3
KOHDEASIAKKAAT, LKM	661
SEULOUTUNEET, LKM	43
SEULONTAPROSENTTI	7 %

Kuva 7. Seulontaprosentin kehitys.

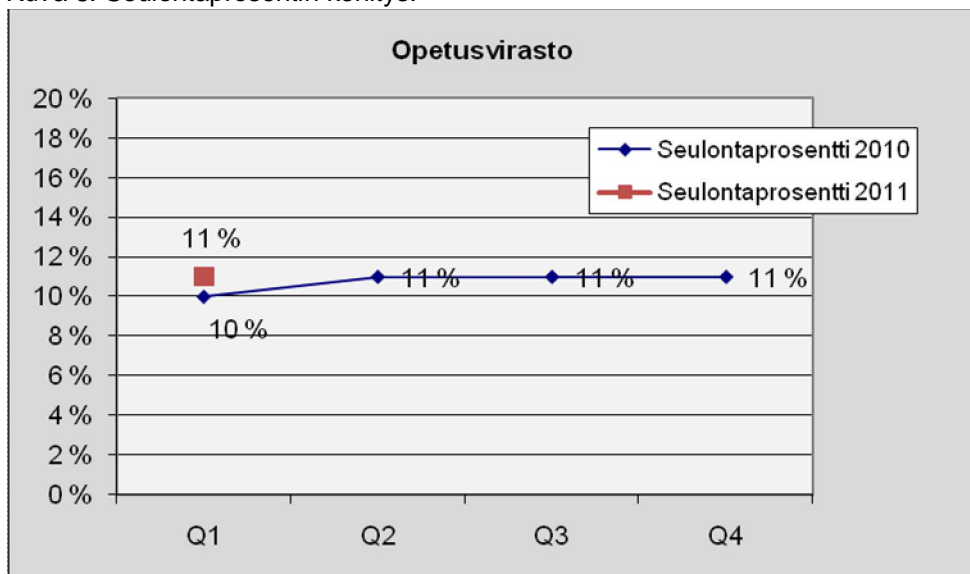


Opetusvirasto

Taulukko 14. Lukumäärä tapauslajeittain.

1.1.2011 - 31.3.2011	
TAPAUSLAJIT	Opetusvirasto
Passivoitu	
Ennakonperintärekisteri - ei rekisterissä	5
Arvonlisäverovelvollisuus - ei rekisterissä	
Verovelka yli 10 000 euroa	28
Verovelkaa, maksusuunnitelma	12
Perintäeste	
Konkurssivaiheita	3
Arvonlisäverovelvollisuus - ei toimintaa	7
Arvonlisäverovelvollisuus - arvioitu	18
Työnantajarekisterissä - ei palkanmaksua	6
Työnantajarekisterissä - arvioitu	4
KOHDEASIAKKAAT, LKM	519
SEULOUTUNEET, LKM	57
SEULONTAPROSENTTI	11 %

Kuva 8. Seulontaprocentin kehitys.

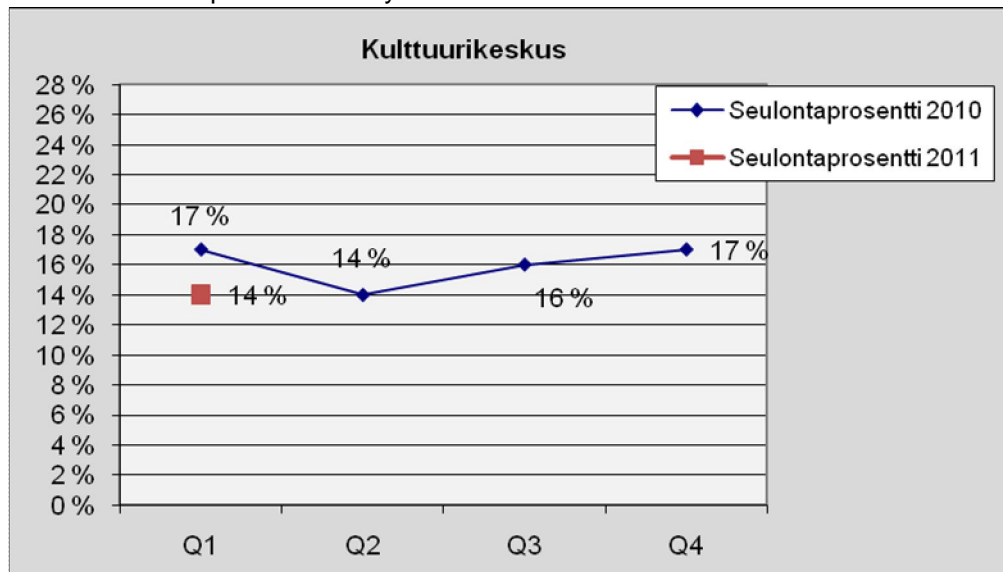


Kulttuurikeskus

Taulukko 15. Lukumäärä tapauslajeittain.

1.1.2011 - 31.3.2011	
TAPAUSLAJIT	Kulttuurikeskus
Passivoitu	
Ennakonperintärekisteri - ei rekisterissä	4
Arvonlisäverovelvollisuus - ei rekisterissä	3
Verovelka yli 10 000 euroa	7
Verovelkaa, maksusuunnitelma	3
Perintäeste	1
Konkurssivaiheita	2
Arvonlisäverovelvollisuus - ei toimintaa	6
Arvonlisäverovelvollisuus - arvioitu	6
Työnantajarekisterissä - ei palkanmaksua	3
Työnantajarekisterissä - arvioitu	3
KOHDEASIAKKAAT, LKM	141
SEULOUTUNEET, LKM	20
SEULONTAPROSENTTI	14 %

Kuva 9. Seulontaprosentin kehitys.

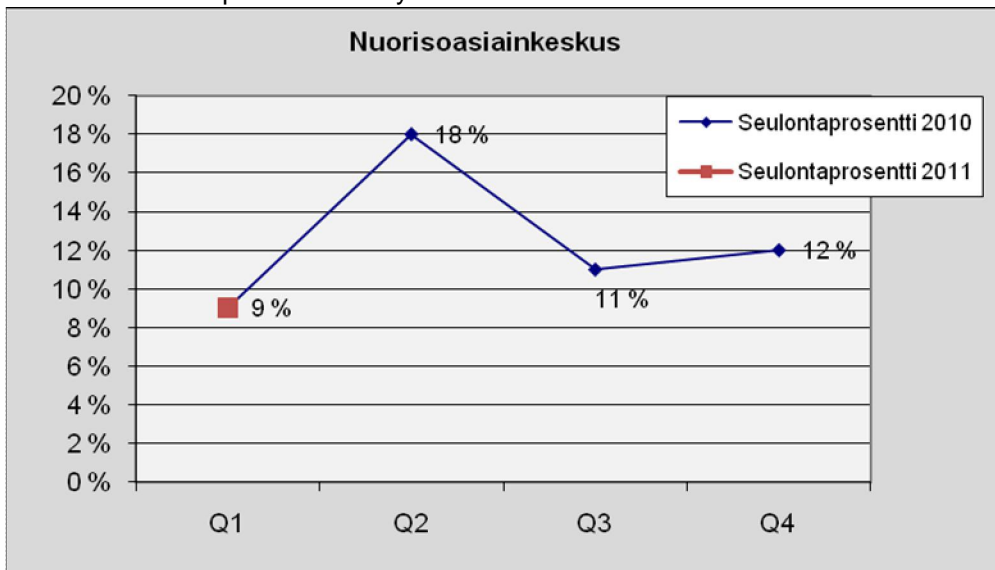


Nuorisoasiainkeskus

Taulukko 16. Lukumäärä tapauslajeittain.

1.1.2011 - 31.3.2011	
TAPAUSLAJIT	Nuorisoasiainkeskus
Passivoitu	
Ennakonperintärekisteri - ei rekisterissä	2
Arvonlisäverovelvollisuus - ei rekisterissä	
Verovelka yli 10 000 euroa	4
Verovelkaa, maksusuunnitelma	2
Perintäeste	
Konkurssivaiheita	
Arvonlisäverovelvollisuus - ei toimintaa	2
Arvonlisäverovelvollisuus - arvioitu	7
Työnantajarekisterissä - ei palkanmaksua	2
Työnantajarekisterissä - arvioitu	
KOHDEASIAKKAAT, LKM	176
SEULOUTUNEET, LKM	16
SEULONTAPROSENTTI	9 %

Kuva 10. Seulontaprosentin kehitys.

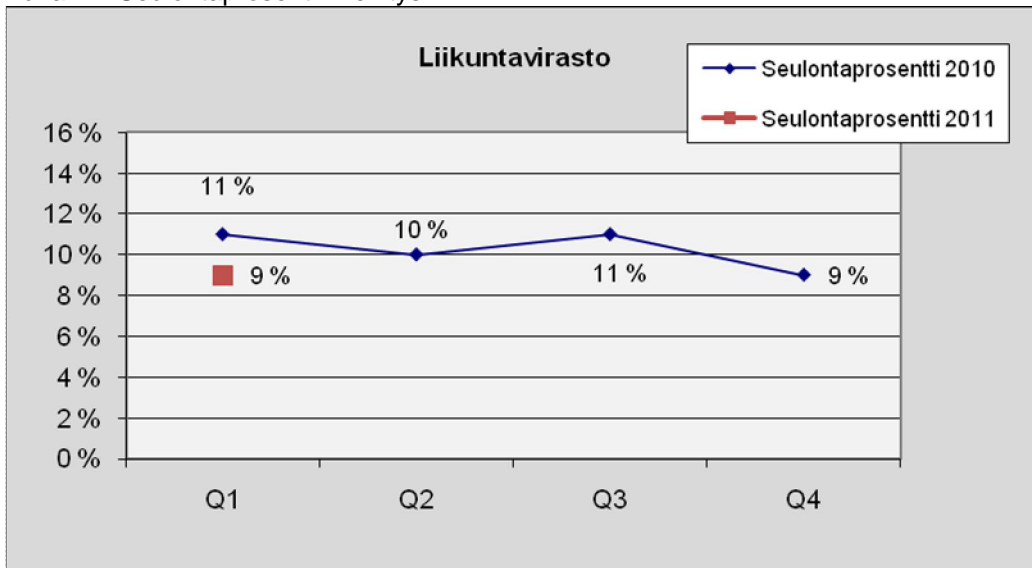


Liikuntavirasto

Taulukko 17. Lukumäärä tapauslajeittain.

1.1.2011 - 31.3.2011	
TAPAUSLAJIT	Liikuntavirasto
Passivoitu	
Ennakonperintärekisteri - ei rekisterissä	4
Arvonlisäverovelvollisuus - ei rekisterissä	2
Verovelka yli 10 000 euroa	12
Verovelkaa, maksusuunnitelma	2
Perintäeste	1
Konkurssivaiheita	2
Arvonlisäverovelvollisuus - ei toimintaa	2
Arvonlisäverovelvollisuus - arvioitu	5
Työnantajarekisterissä - ei palkanmaksua	5
Työnantajarekisterissä - arvioitu	2
KOHDEASIAKKAAT, LKM	273
SEULOUTUNEET, LKM	25
SEULONTAPROSENTTI	9 %

Kuva 11. Seulontaprocentin kehitys.

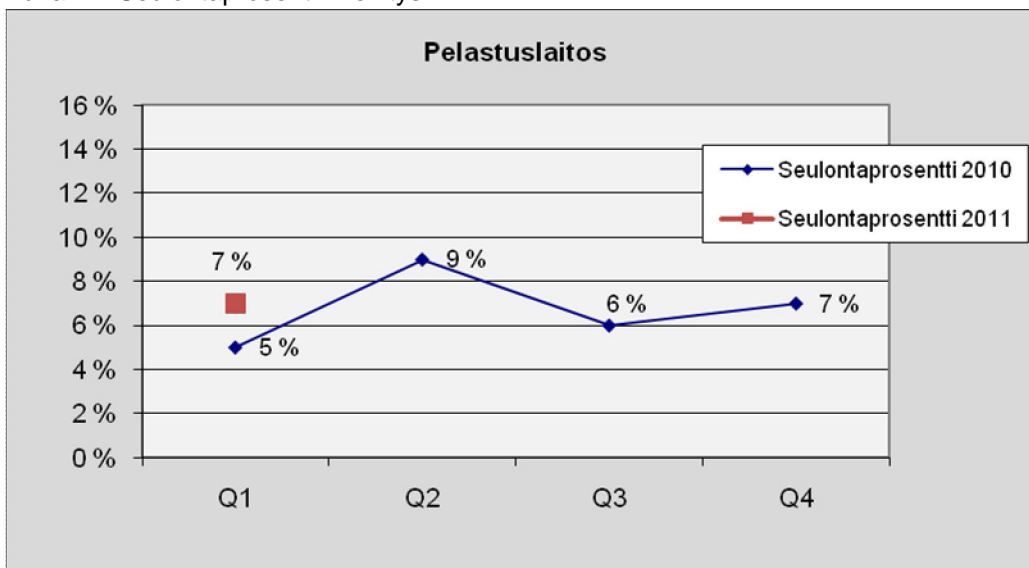


Pelastuslaitos

Taulukko 18. Lukumäärä tapauslajeittain.

1.1.2011 - 31.3.2011	
TAPAUSLAJIT	Pelastuslaitos
Passivoitu	
Ennakonperintärekisteri - ei rekisterissä	1
Arvonlisäverovelvollisuus - ei rekisterissä	1
Verovelka yli 10 000 euroa	1
Verovelkaa, maksusuunnitelma	
Perintäeste	1
Konkurssivaiheita	1
Arvonlisäverovelvollisuus - ei toimintaa	
Arvonlisäverovelvollisuus - arvioitu	4
Työnantajarekisterissä - ei palkanmaksua	
Työnantajarekisterissä - arvioitu	1
KOHDEASIAKKAAT, LKM	106
SEULOUTUNEET, LKM	7
SEULONTAPROSENTTI	7 %

Kuva 12. Seulontaprosentin kehitys.

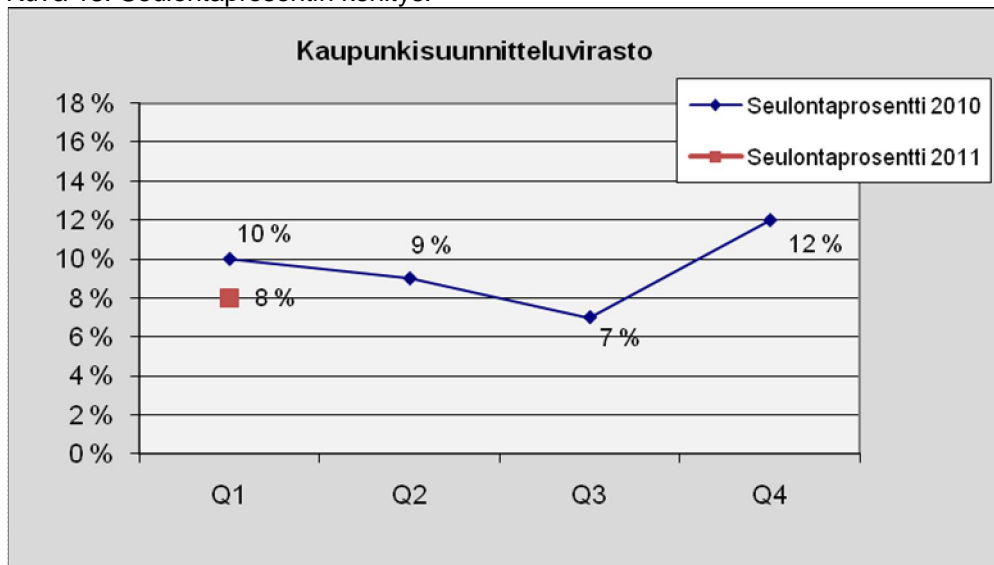


Kaupunkisuunnitteluvirasto

Taulukko 19. Lukumäärä tapauslajeittain.

1.1.2011 - 31.3.2011	
TAPAUSLAJIT	Kaupunkisuunnittelu- virasto
Passivoitu	
Ennakonperintärekisteri - ei rekisterissä	1
Arvonlisäverovelvollisuus - ei rekisterissä	
Verovelka yli 10 000 euroa	3
Verovelkaa, maksusuunnitelma	
Perintäeste	
Konkurssivaiheita	
Arvonlisäverovelvollisuus - ei toimintaa	
Arvonlisäverovelvollisuus - arvioitu	3
Työnantajarekisterissä - ei palkanmaksua	1
Työnantajarekisterissä - arvioitu	1
KOHDEASIAKKAAT, LKM	87
SEULOUTUNEET, LKM	7
SEULONTAPROSENTTI	8 %

Kuva 13. Seulontaprosentin kehitys.

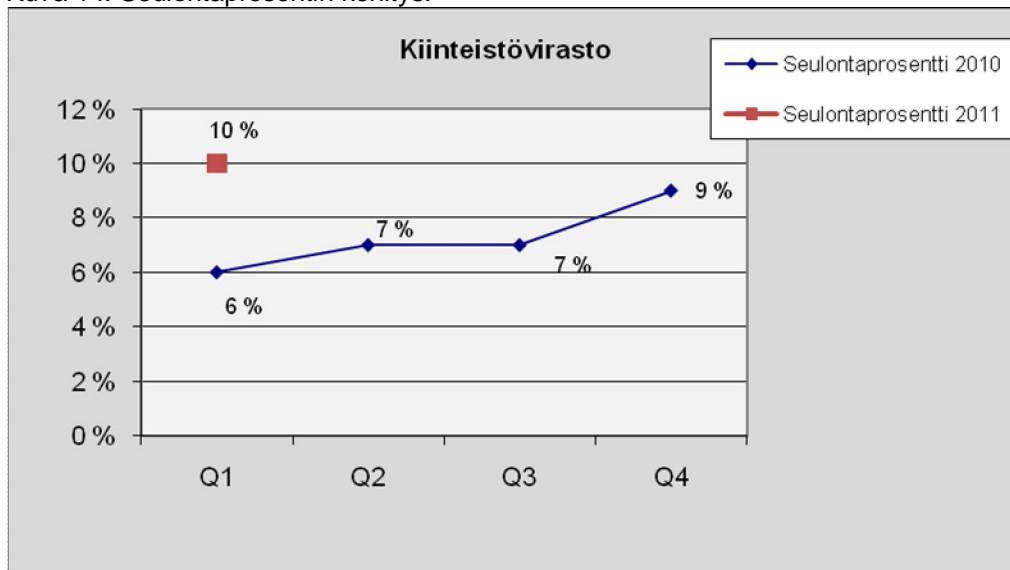


Kiinteistövirasto

Taulukko 20. Lukumäärä tapauslajeittain.

1.1.2011 - 31.3.2011	
TAPAUSLAJIT	Kiinteistövirasto
Passivoitu	1
Ennakonperintärekisteri - ei rekisterissä	5
Arvonlisäverovelvollisuus - ei rekisterissä	3
Verovelka yli 10 000 euroa	28
Verovelkaa, maksusuunnitelma	11
Perintäeste	2
Konkurssivaiheita	5
Arvonlisäverovelvollisuus - ei toimintaa	1
Arvonlisäverovelvollisuus - arvioitu	13
Työnantajarekisterissä - ei palkanmaksua	8
Työnantajarekisterissä - arvioitu	7
KOHDEASIAKKAAT, LKM	491
SEULOUTUNEET, LKM	50
SEULONTAPROSENTTI	10 %

Kuva 14. Seulontaprosentin kehitys.

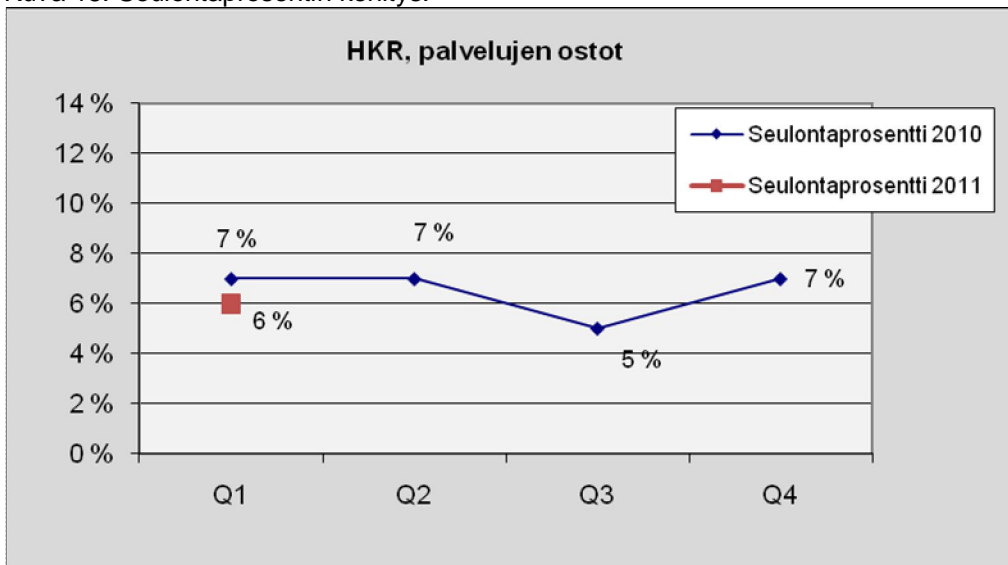


HKR, palvelujen ostot

Taulukko 21. Lukumäärä tapauslajeittain.

1.1.2011 - 31.3.2011	
TAPAUSLAJIT	HKR, palvelujen ostot
Passivoitu	4
Ennakonperintärekisteri - ei rekisterissä	3
Arvonlisäverovelvollisuus - ei rekisterissä	1
Verovelka yli 10 000 euroa	7
Verovelkaa, maksusuunnitelma	3
Perintäeste	
Konkurssivaiheita	1
Arvonlisäverovelvollisuus - ei toimintaa	2
Arvonlisäverovelvollisuus - arvioitu	5
Työnantajarekisterissä - ei palkanmaksua	2
Työnantajarekisterissä - arvioitu	
KOHDEASIAKKAAT, LKM	314
SEULOUTUNEET, LKM	20
SEULONTAPROSENTTI	6 %

Kuva 15. Seulontaprosentin kehitys.

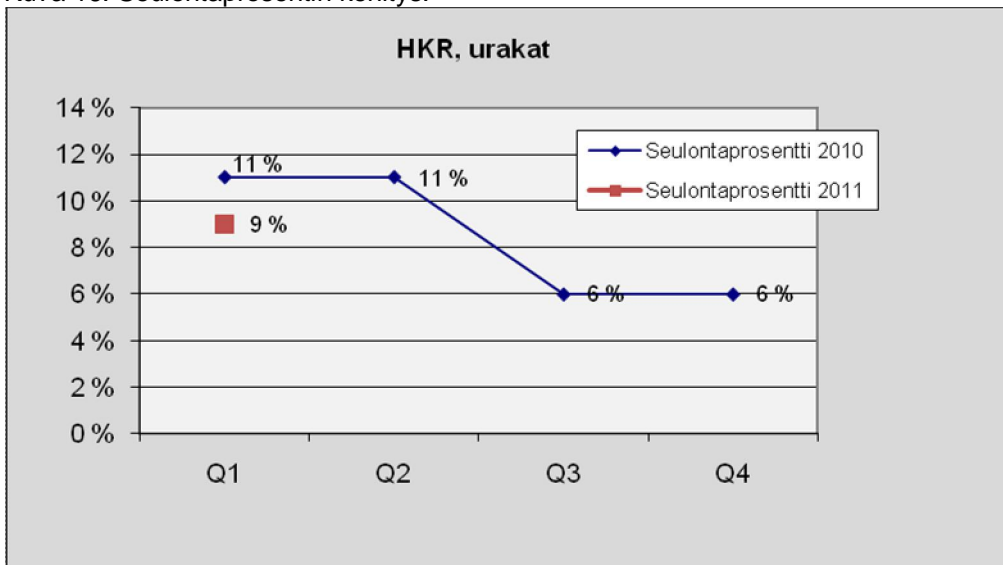


HKR, urakat

Taulukko 22. Lukumäärä tapauslajeittain.

1.1.2011 - 31.3.2011	
TAPAUSLAJIT	HKR, urakat
Passivoitu	
Ennakonperintärekisteri - ei rekisterissä	3
Arvonlisäverovelvollisuus - ei rekisterissä	2
Verovelka yli 10 000 euroa	4
Verovelkaa, maksusuunnitelma	
Perintäeste	
Konkurssivaiheita	1
Arvonlisäverovelvollisuus - ei toimintaa	1
Arvonlisäverovelvollisuus - arvioitu	
Työnantajarekisterissä - ei palkanmaksua	1
Työnantajarekisterissä - arvioitu	
KOHDEASIAKKAAT, LKM	104
SEULOUTUNEET, LKM	9
SEULONTAPROSENTTI	9 %

Kuva 16. Seulontaprosentin kehitys.

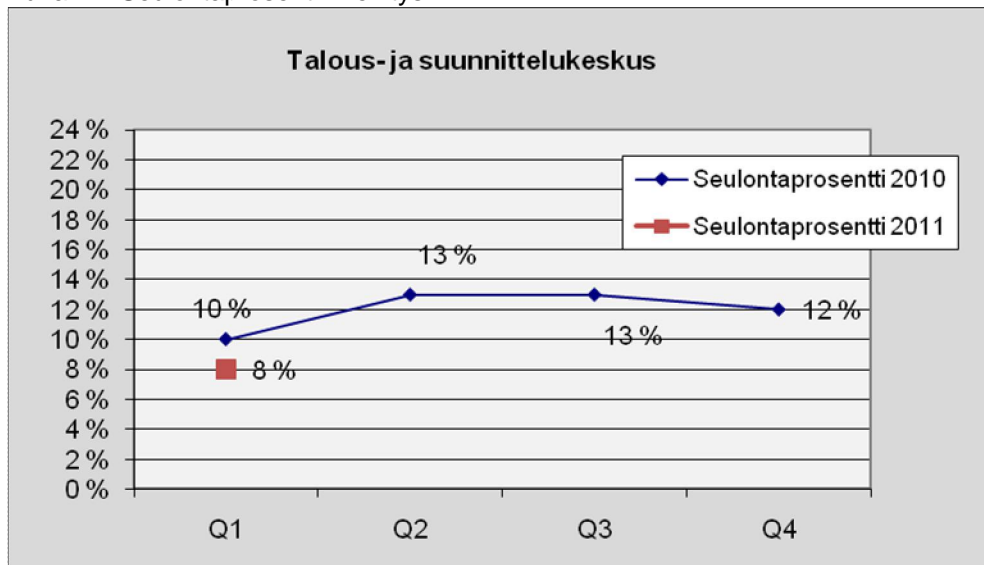


Talous- ja suunnittelukeskus

Taulukko 23. Lukumäärä tapauslajeittain.

1.1.2011 - 31.3.2011	
TAPAUSLAJIT	Talous- ja suunnittelukeskus
Passivoitu	
Ennakonperintärekisteri - ei rekisterissä	3
Arvonlisäverovelvollisuus - ei rekisterissä	4
Verovelka yli 10 000 euroa	10
Verovelkaa, maksusuunnitelma	4
Perintäeste	2
Konkurssivaiheita	3
Arvonlisäverovelvollisuus - ei toimintaa	
Arvonlisäverovelvollisuus - arvioitu	3
Työnantajarekisterissä - ei palkanmaksua	3
Työnantajarekisterissä - arvioitu	2
KOHDEASIAKKAAT, LKM	181
SEULOUTUNEET, LKM	15
SEULONTAPROSENTTI	8 %

Kuva 17. Seulontaprosentin kehitys.



Tarkastusvirasto

Taulukko 24. Lukumäärä tapauslajeittain.

1.1.2011 - 31.3.2011	
TAPAUSLAJIT	Tarkastusvirasto
Passivoitu	
Ennakonperintärekisteri - ei rekisterissä	
Arvonlisäverovelvollisuus - ei rekisterissä	
Verovelka yli 10 000 euroa	
Verovelkaa, maksusuunnitelma	
Perintäeste	
Konkurssivaiheita	
Arvonlisäverovelvollisuus - ei toimintaa	
Arvonlisäverovelvollisuus - arvioitu	
Työnantajarekisterissä - ei palkanmaksua	
Työnantajarekisterissä - arvioitu	
KOHDEASIAKKAAT, LKM	
SEULOUTUNEET, LKM	6
SEULONTAPROSENTTI	-

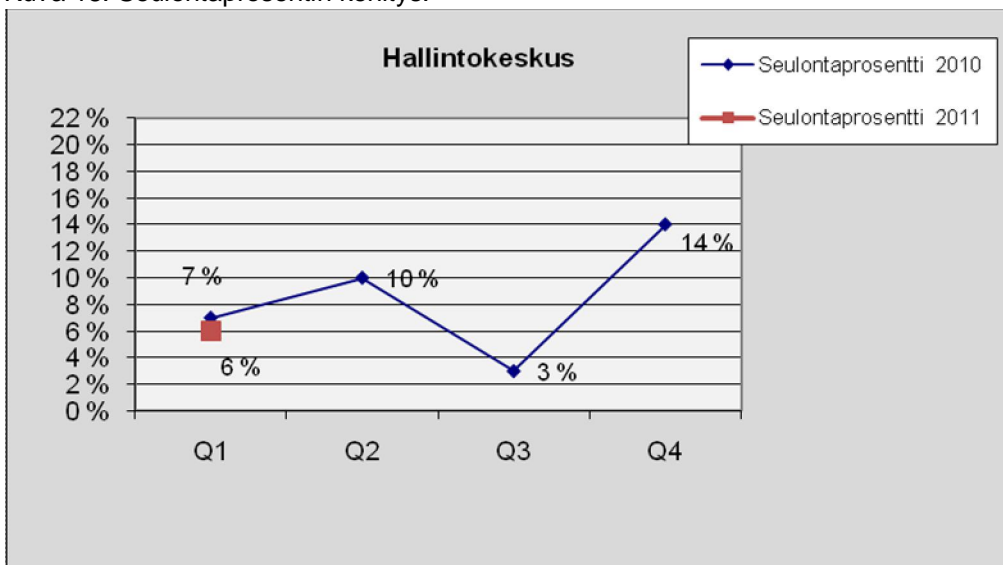
Tapauslajit sekä seuloutuneiden lukumäärät ovat poistettu, mikäli kohdeasiakkaitten lukumäärä on vähemmän kuin 10.

Hallintokeskus

Taulukko 25. Lukumäärä tapauslajeittain.

1.1.2011 - 31.3.2011	
TAPAUSLAJIT	Hallintokeskus
Passivoitu	
Ennakonperintärekisteri - ei rekisterissä	
Arvonlisäverovelvollisuus - ei rekisterissä	1
Verovelka yli 10 000 euroa	2
Verovelkaa, maksusuunnitelma	1
Perintäeste	
Konkurssivaiheita	1
Arvonlisäverovelvollisuus - ei toimintaa	1
Arvonlisäverovelvollisuus - arvioitu	1
Työnantajarekisterissä - ei palkanmaksua	1
Työnantajarekisterissä - arvioitu	1
KOHDEASIAKKAAT, LKM	88
SEULOUTUNEET, LKM	5
SEULONTAPROSENTTI	6 %

Kuva 18. Seulontaprosentin kehitys.

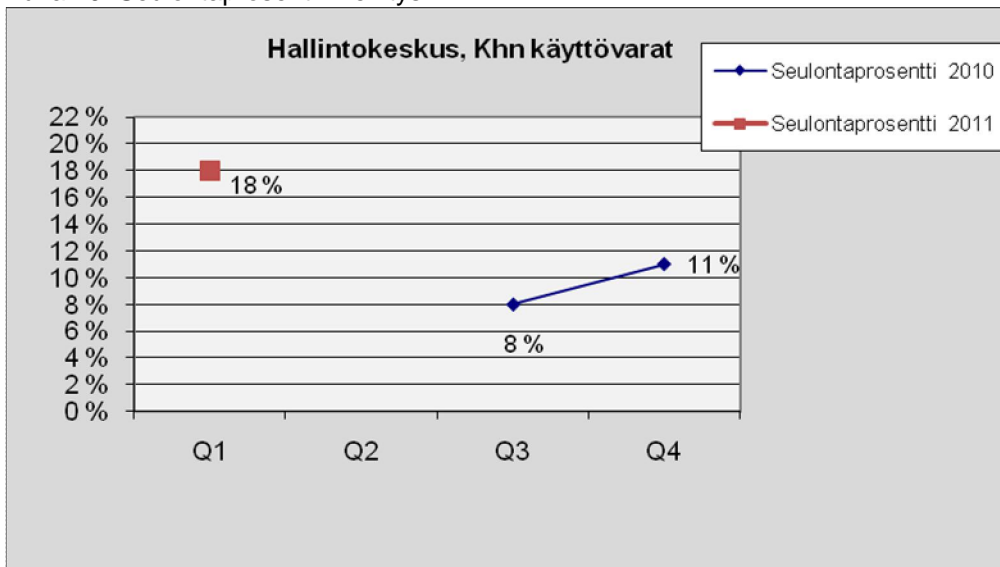


Hallintokeskus, Khn käyttövarat

Taulukko 26. Lukumäärä tapauslajeittain.

1.1.2011 - 31.3.2011	
TAPAUSLAJIT	Hallintokeskus, Khn käyttövarat
Passivoitu	
Ennakonperintärekisteri - ei rekisterissä	
Arvonlisäverovelvollisuus - ei rekisterissä	
Verovelka yli 10 000 euroa	2
Verovelkaa, maksusuunnitelma	1
Perintäeste	
Konkurssivaiheita	
Arvonlisäverovelvollisuus - ei toimintaa	
Arvonlisäverovelvollisuus - arvioitu	1
Työnantajarekisterissä - ei palkanmaksua	
Työnantajarekisterissä - arvioitu	1
KOHDEASIAKKAAT, LKM	11
SEULOUTUNEET, LKM	2
SEULONTAPROSENTTI	18 %

Kuva 19. Seulontaprosentin kehitys.



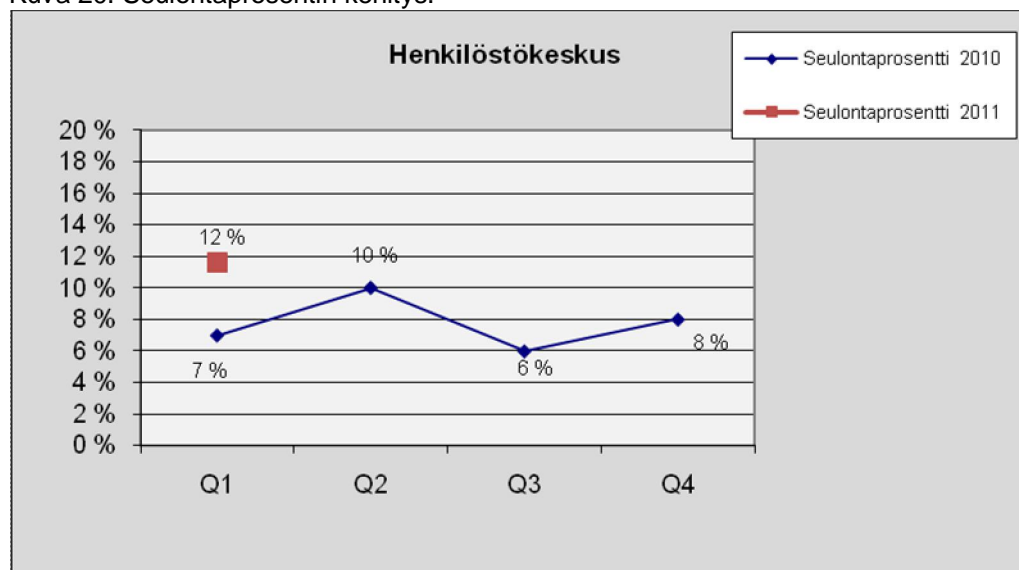
Vuoden 2010 ensimmäisellä ja toisella kvartalilla ei ole ollut raportoitavia tietoja.

Henkilöstökeskus

Taulukko 27. Lukumäärä tapauslajeittain.

1.1.2011 - 31.3.2011	
TAPAUSLAJIT	Henkilöstökeskus
Passivoitu	
Ennakonperintärekisteri - ei rekisterissä	
Arvonlisäverovelvollisuus - ei rekisterissä	
Verovelka yli 10 000 euroa	2
Verovelkaa, maksusuunnitelma	1
Perintäeste	
Konkurssivaiheita	
Arvonlisäverovelvollisuus - ei toimintaa	3
Arvonlisäverovelvollisuus - arvioitu	4
Työnantajarekisterissä - ei palkanmaksua	
Työnantajarekisterissä - arvioitu	
KOHDEASIAKKAAT, LKM	69
SEULOUTUNEET, LKM	8
SEULONTAPROSENTTI	12 %

Kuva 20. Seulontaprosentin kehitys.

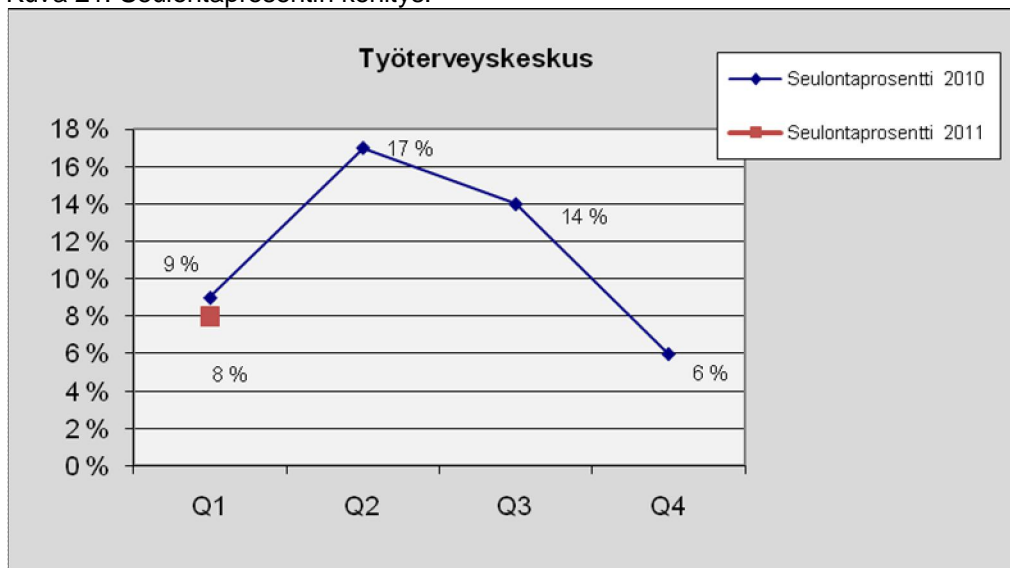


Työterveyskeskus

Taulukko 28. Lukumäärä tapauslajeittain.

1.1.2011 - 31.3.2011	
TAPAUSLAJIT	Työterveyskeskus
Passivoitu	
Ennakonperintärekisteri - ei rekisterissä	1
Arvonlisäverovelvollisuus - ei rekisterissä	1
Verovelka yli 10 000 euroa	2
Verovelkaa, maksusuunnitelma	
Perintäeste	
Konkurssivaiheita	
Arvonlisäverovelvollisuus - ei toimintaa	
Arvonlisäverovelvollisuus - arvioitu	1
Työnantajarekisterissä - ei palkanmaksua	1
Työnantajarekisterissä - arvioitu	
KOHDEASIAKKAAT, LKM	48
SEULOUTUNEET, LKM	4
SEULONTAPROSENTTI	8 %

Kuva 21. Seulontaprosentin kehitys.

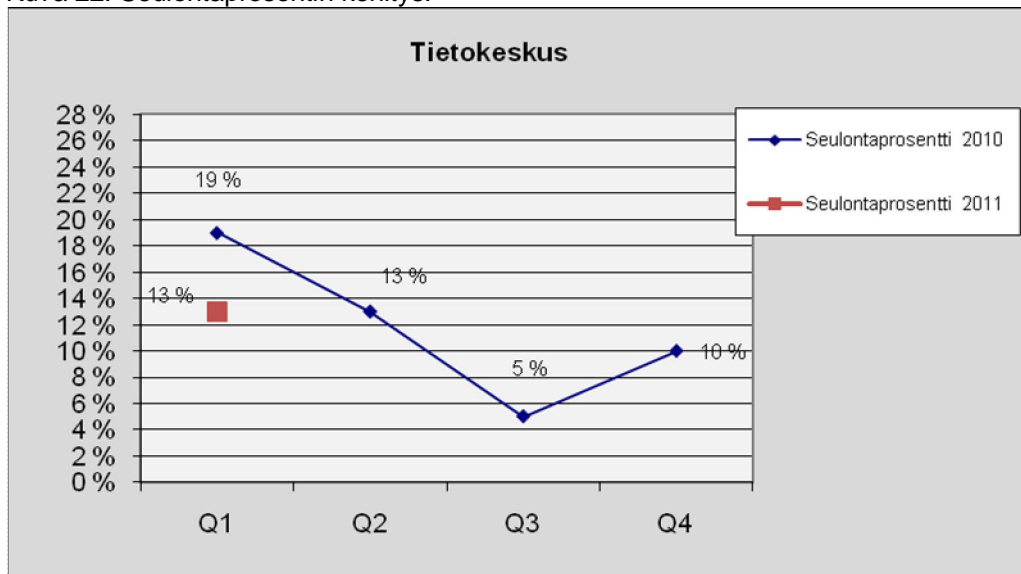


Tietokeskus

Taulukko 29. Lukumäärä tapauslajeittain.

1.1.2011 - 31.3.2011	
TAPAUSLAJIT	Tietokeskus
Passivoitu	
Ennakonperintärekisteri - ei rekisterissä	
Arvonlisäverovelvollisuus - ei rekisterissä	
Verovelka yli 10 000 euroa	
Verovelkaa, maksusuunnitelma	
Perintäeste	
Konkurssivaiheita	
Arvonlisäverovelvollisuus - ei toimintaa	2
Arvonlisäverovelvollisuus - arvioitu	2
Työnantajarekisterissä - ei palkanmaksua	
Työnantajarekisterissä - arvioitu	
KOHDEASIAKKAAT, LKM	31
SEULOUTUNEET, LKM	4
SEULONTAPROSENTTI	13 %

Kuva 22. Seulontaprosentin kehitys.

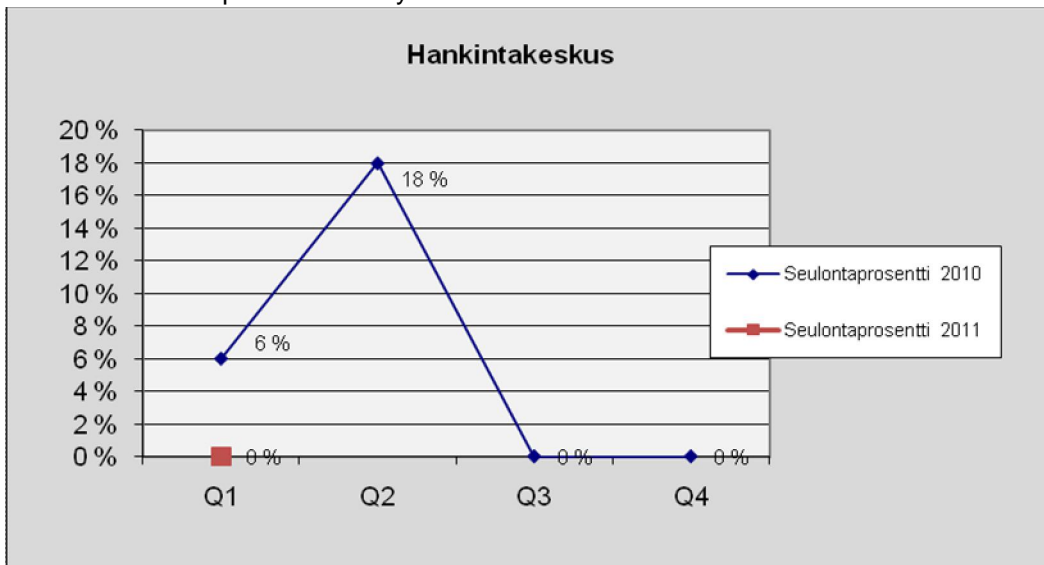


Hankintakeskus

Taulukko 30. Lukumäärä tapauslajeittain.

1.1.2011 - 31.3.2011	
TAPAUSLAJIT	Hankintakeskus
Passivoitu	
Ennakonperintärekisteri - ei rekisterissä	
Arvonlisäverovelvollisuus - ei rekisterissä	
Verovelka yli 10 000 euroa	
Verovelkaa, maksusuunnitelma	
Perintäeste	
Konkurssivaiheita	
Arvonlisäverovelvollisuus - ei toimintaa	
Arvonlisäverovelvollisuus - arvioitu	
Työnantajarekisterissä - ei palkanmaksua	
Työnantajarekisterissä - arvioitu	
KOHDEASIAKKAAT, LKM	22
SEULOUTUNEET, LKM	0
SEULONTAPROSENTTI	0 %

Kuva 23. Seulontaprosentin kehitys.

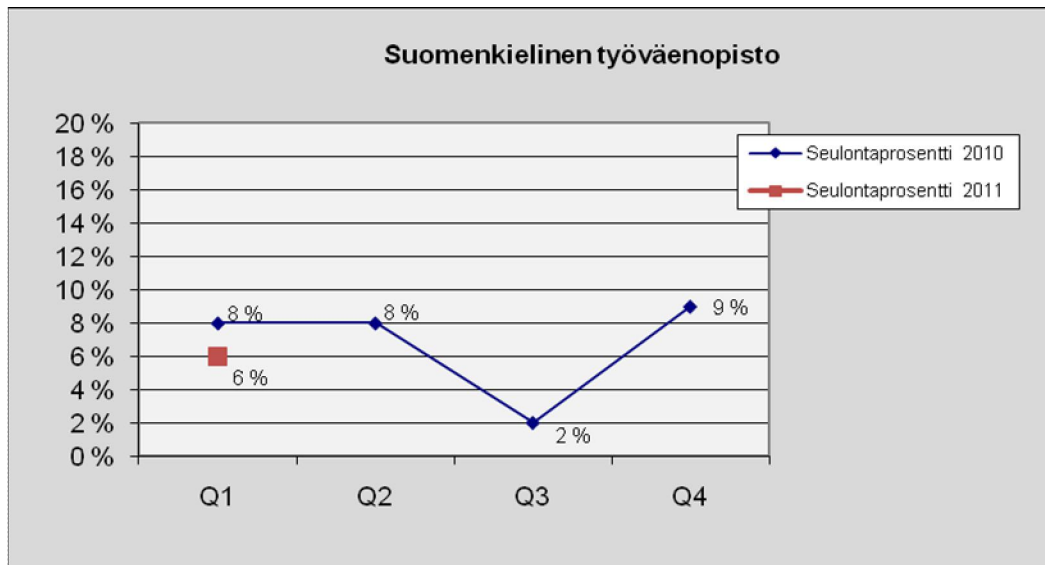


Suomenkielinen työväenopisto

Taulukko 31. Lukumäärä tapauslajeittain.

1.1.2011 - 31.3.2011	
TAPAUSLAJIT	Suomenkielinen työväenopisto
Passivoitu	
Ennakonperintärekisteri - ei rekisterissä	
Arvonlisäverovelvollisuus - ei rekisterissä	
Verovelka yli 10 000 euroa	
Verovelkaa, maksusuunnitelma	
Perintäeste	
Konkurssivaiheita	
Arvonlisäverovelvollisuus - ei toimintaa	
Arvonlisäverovelvollisuus - arvioitu	2
Työnantajarekisterissä - ei palkanmaksua	
Työnantajarekisterissä - arvioitu	1
KOHDEASIAKKAAT, LKM	36
SEULOUTUNEET, LKM	2
SEULONTAPROSENTTI	6 %

Kuva 24. Seulontaprosentin kehitys.

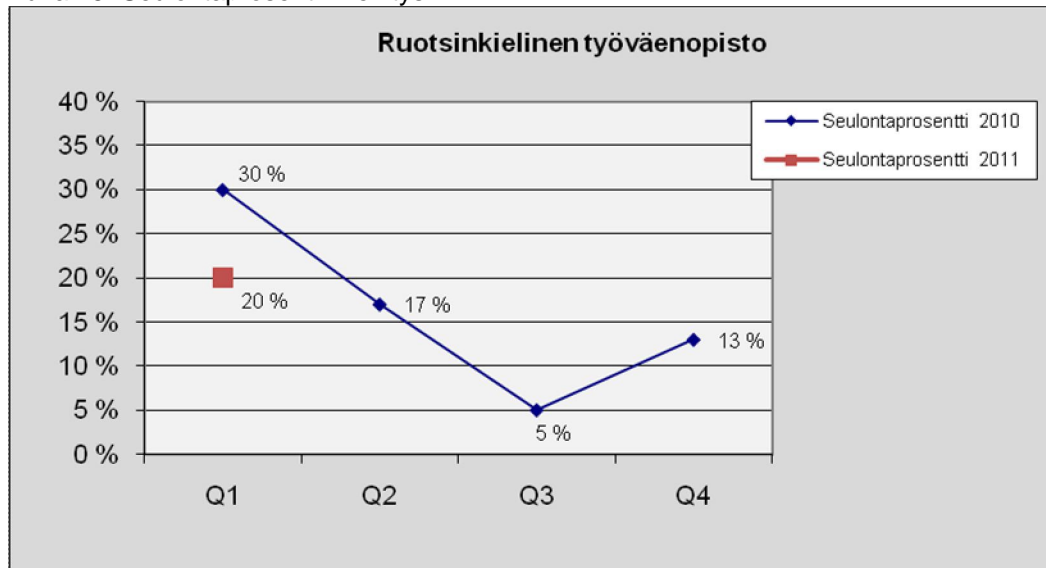


Ruotsinkielinen työväenopisto

Taulukko 32. Lukumäärä tapauslajeittain.

1.1.2011 - 31.3.2011	
TAPAUSLAJIT	Ruotsinkielinen työväenopisto
Passivoitu	
Ennakonperintärekisteri - ei rekisterissä	
Arvonlisäverovelvollisuus - ei rekisterissä	
Verovelka yli 10 000 euroa	1
Verovelkaa, maksusuunnitelma	
Perintäeste	
Konkurssivaiheita	
Arvonlisäverovelvollisuus - ei toimintaa	
Arvonlisäverovelvollisuus - arvioitu	1
Työnantajarekisterissä - ei palkanmaksua	1
Työnantajarekisterissä - arvioitu	
KOHDEASIAKKAAT, LKM	15
SEULOUTUNEET, LKM	3
SEULONTAPROSENTTI	20 %

Kuva 25. Seulontaprosentin kehitys.

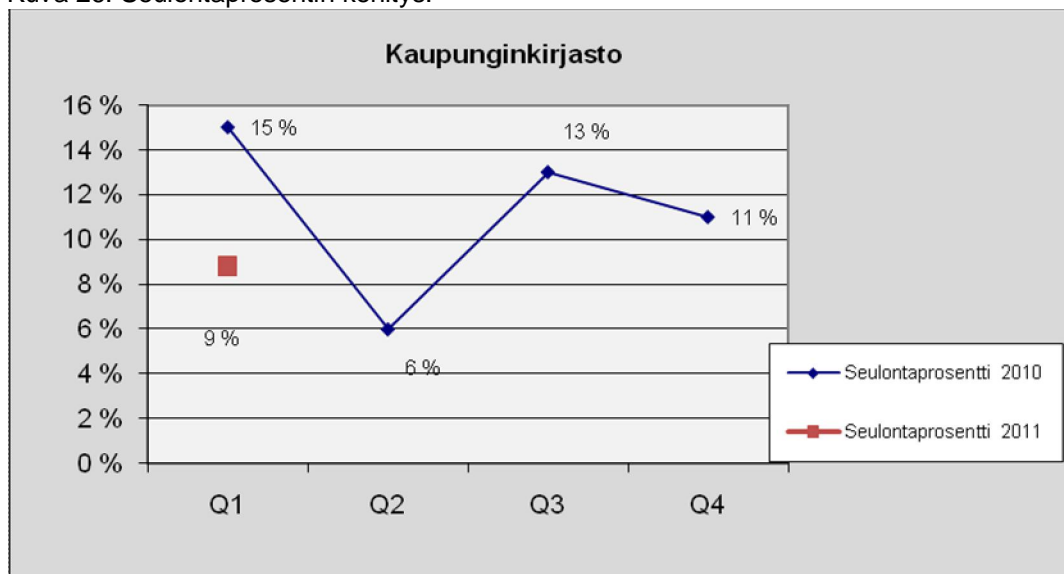


Kaupunginkirjasto

Taulukko 33. Lukumäärä tapauslajeittain.

1.1.2011 - 31.3.2011	
TAPAUSLAJIT	Kaupunginkirjasto
Passivoitu	
Ennakonperintärekisteri - ei rekisterissä	
Arvonlisäverovelvollisuus - ei rekisterissä	
Verovelka yli 10 000 euroa	1
Verovelkaa, maksusuunnitelma	
Perintäeste	
Konkurssivaiheita	
Arvonlisäverovelvollisuus - ei toimintaa	1
Arvonlisäverovelvollisuus - arvioitu	3
Työnantajarekisterissä - ei palkanmaksua	
Työnantajarekisterissä - arvioitu	1
KOHDEASIAKKAAT, LKM	57
SEULOUTUNEET, LKM	5
SEULONTAPROSENTTI	9 %

Kuva 26. Seulontaprosentin kehitys.

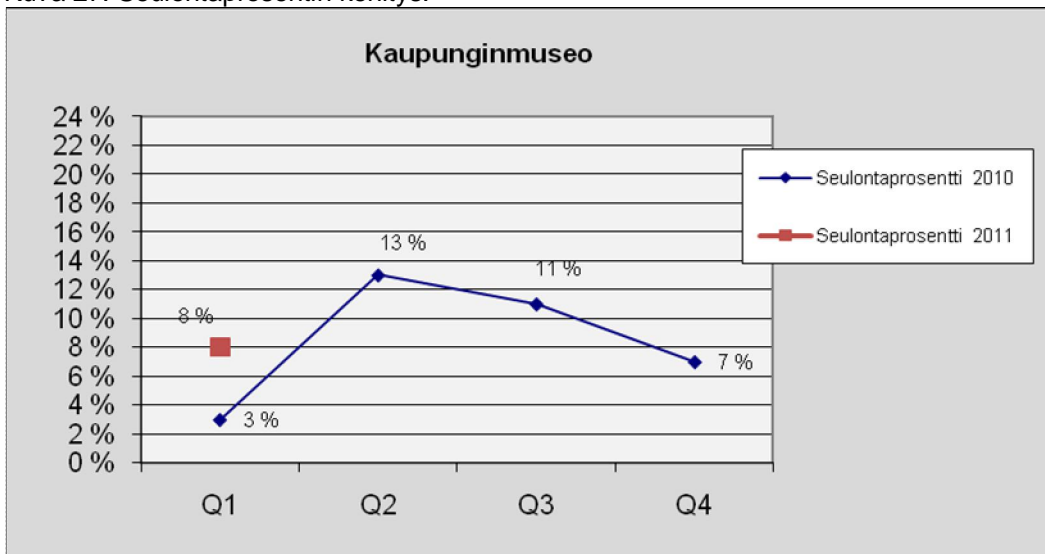


Kaupunginmuseo

Taulukko 34. Lukumäärä tapauslajeittain.

1.1.2011 - 31.3.2011	
TAPAUSLAJIT	Kaupunginmuseo
Passivoitu	
Ennakonperintärekisteri - ei rekisterissä	
Arvonlisäverovelvollisuus - ei rekisterissä	
Verovelka yli 10 000 euroa	2
Verovelkaa, maksusuunnitelma	
Perintäeste	
Konkurssivaiheita	
Arvonlisäverovelvollisuus - ei toimintaa	1
Arvonlisäverovelvollisuus - arvioitu	1
Työnantajarekisterissä - ei palkanmaksua	
Työnantajarekisterissä - arvioitu	1
KOHDEASIAKKAAT, LKM	40
SEULOUTUNEET, LKM	3
SEULONTAPROSENTTI	8 %

Kuva 27. Seulontaprosentin kehitys.

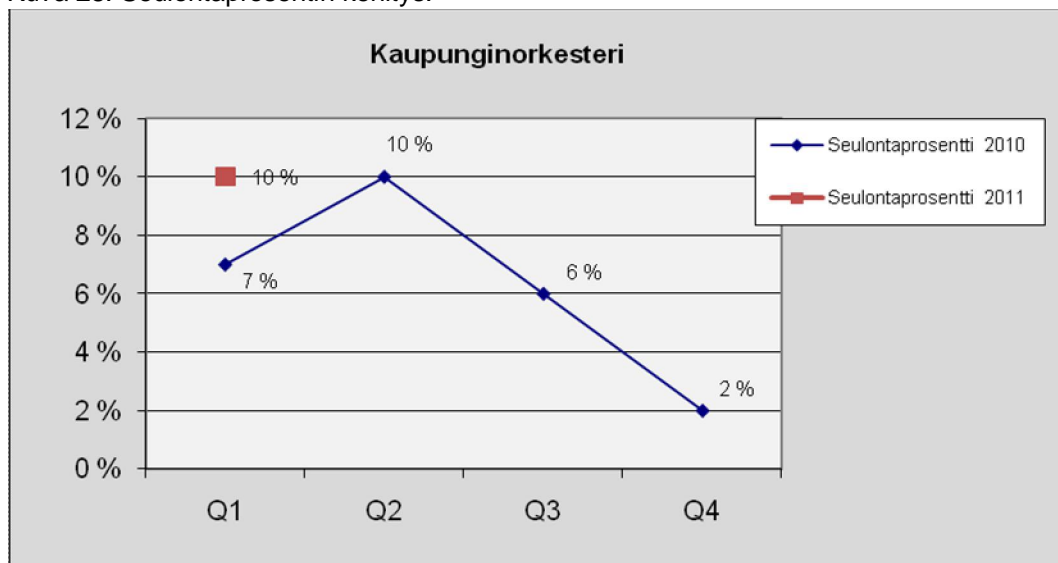


Kaupunginorkesteri

Taulukko 35. Lukumäärä tapauslajeittain.

1.1.2011 - 31.3.2011	
TAPAUSLAJIT	Kaupunginorkesteri
Passivoitu	
Ennakonperintärekisteri - ei rekisterissä	
Arvonlisäverovelvollisuus - ei rekisterissä	
Verovelka yli 10 000 euroa	2
Verovelkaa, maksusuunnitelma	1
Perintäeste	
Konkurssivaiheita	
Arvonlisäverovelvollisuus - ei toimintaa	2
Arvonlisäverovelvollisuus - arvioitu	
Työnantajarekisterissä - ei palkanmaksua	
Työnantajarekisterissä - arvioitu	
KOHDEASIAKKAAT, LKM	39
SEULOUTUNEET, LKM	4
SEULONTAPROSENTTI	10 %

Kuva 28. Seulontaprosentin kehitys.

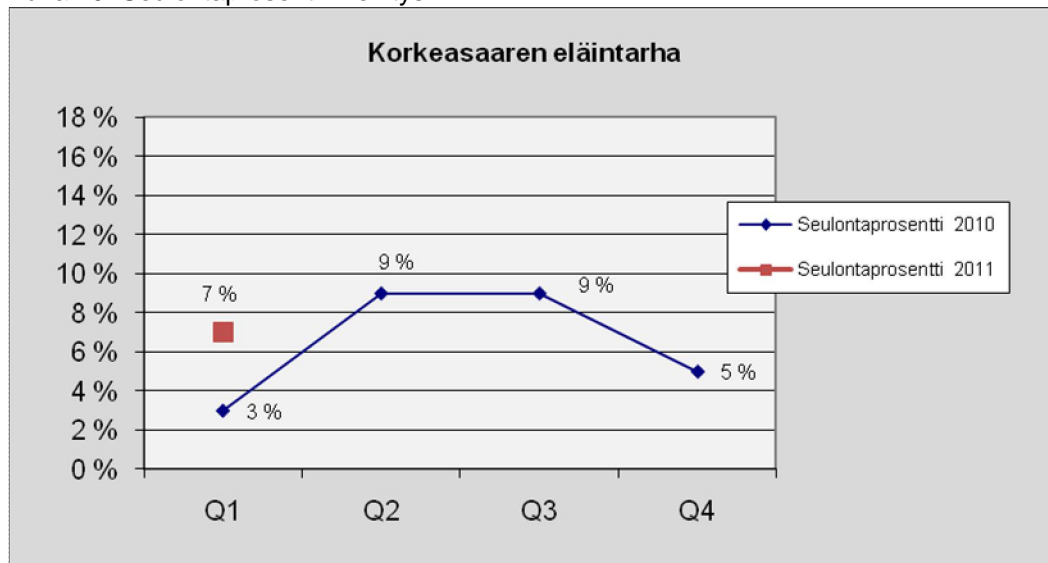


Korkeasaaren eläintarha

Taulukko 36. Lukumäärä tapauslajeittain.

1.1.2011 - 31.3.2011	
TAPAUSLAJIT	Korkeasaaren eläintarha
Passivoitu	
Ennakonperintärekisteri - ei rekisterissä	
Arvonlisäverovelvollisuus - ei rekisterissä	
Verovelka yli 10 000 euroa	3
Verovelkaa, maksusuunnitelma	
Perintäeste	
Konkurssivaiheita	
Arvonlisäverovelvollisuus - ei toimintaa	
Arvonlisäverovelvollisuus - arvioitu	1
Työnantajarekisterissä - ei palkanmaksua	
Työnantajarekisterissä - arvioitu	
KOHDEASIAKKAAT, LKM	43
SEULOUTUNEET, LKM	3
SEULONTAPROSENTTI	7 %

Kuva 29. Seulontaprosentin kehitys.

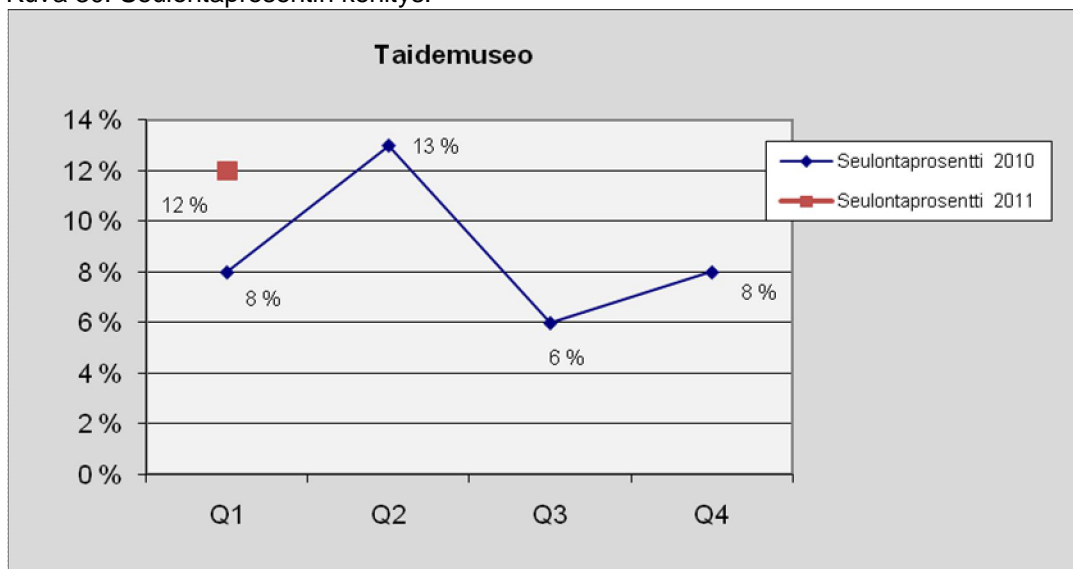


Taidemuseo

Taulukko 37. Lukumäärä tapauslajeittain.

1.1.2011 - 31.3.2011	
TAPAUSLAJIT	Taidemuseo
Passivoitu	
Ennakonperintärekisteri - ei rekisterissä	
Arvonlisäverovelvollisuus - ei rekisterissä	
Verovelka yli 10 000 euroa	3
Verovelkaa, maksusuunnitelma	2
Perintäeste	
Konkurssivaiheita	
Arvonlisäverovelvollisuus - ei toimintaa	1
Arvonlisäverovelvollisuus - arvioitu	3
Työnantajarekisterissä - ei palkanmaksua	
Työnantajarekisterissä - arvioitu	
KOHDEASIAKKAAT, LKM	59
SEULOUTUNEET, LKM	7
SEULONTAPROSENTTI	12 %

Kuva 30. Seulontaprosentin kehitys.

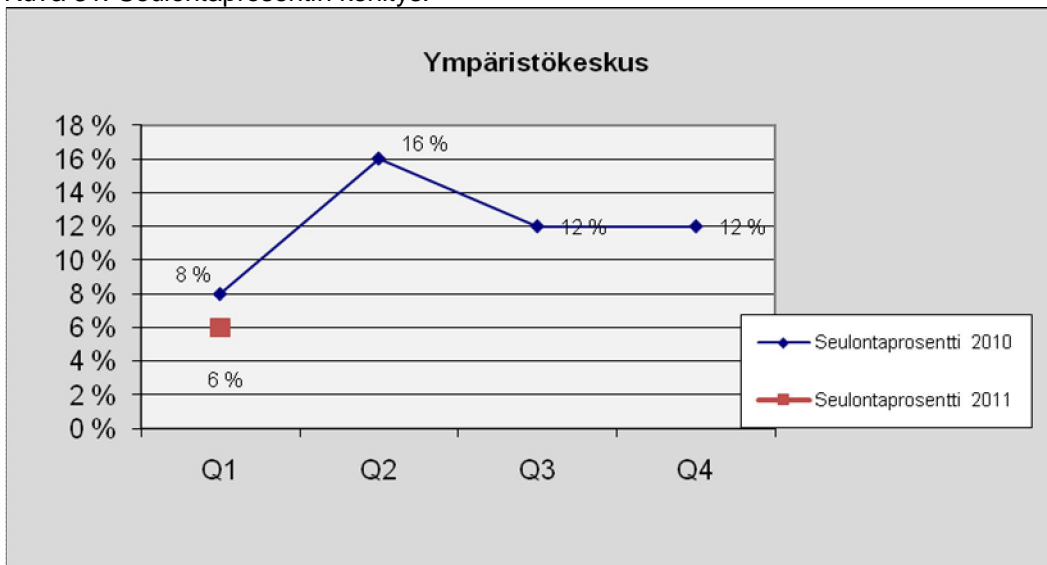


Ympäristökeskus

Taulukko 38. Lukumäärä tapauslajeittain.

1.1.2011 - 31.3.2011	
TAPAUSLAJIT	Ympäristökeskus
Passivoitu	
Ennakonperintärekisteri - ei rekisterissä	1
Arvonlisäverovelvollisuus - ei rekisterissä	1
Verovelka yli 10 000 euroa	2
Verovelkaa, maksusuunnitelma	1
Perintäeste	
Konkurssivaiheita	1
Arvonlisäverovelvollisuus - ei toimintaa	
Arvonlisäverovelvollisuus - arvioitu	3
Työnantajarekisterissä - ei palkanmaksua	
Työnantajarekisterissä - arvioitu	1
KOHDEASIAKKAAT, LKM	66
SEULOUTUNEET, LKM	4
SEULONTAPROSENTTI	6 %

Kuva 31. Seulontaprosentin kehitys.

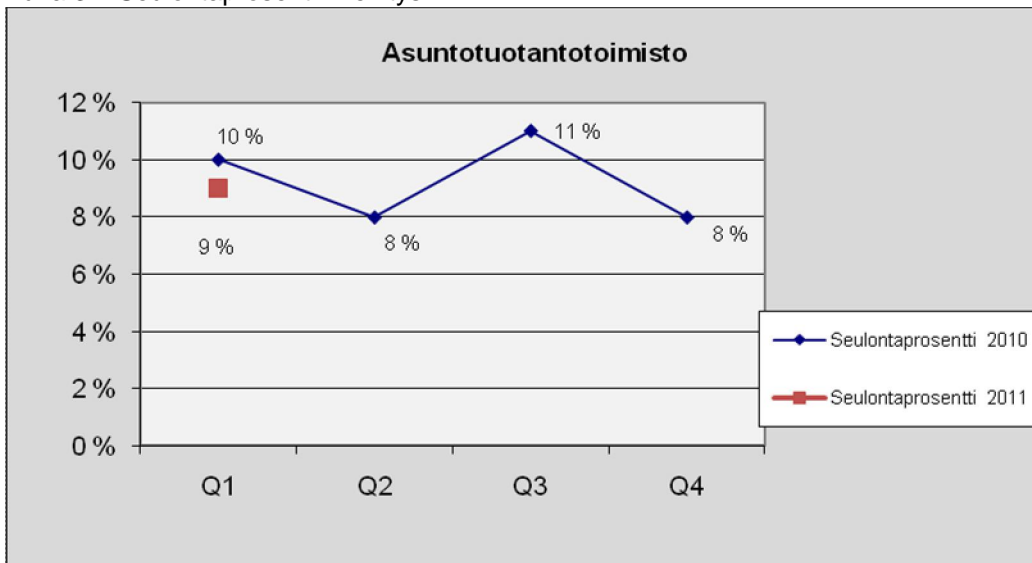


Asuntotuotantotoimisto

Taulukko 39. Lukumäärä tapauslajeittain.

1.1.2011 - 31.3.2011	
TAPAUSLAJIT	Asuntotuotantotoimisto
Passivoitu	
Ennakonperintärekisteri - ei rekisterissä	
Arvonlisäverovelvollisuus - ei rekisterissä	1
Verovelka yli 10 000 euroa	6
Verovelkaa, maksusuunnitelma	3
Perintäeste	
Konkurssivaiheita	
Arvonlisäverovelvollisuus - ei toimintaa	
Arvonlisäverovelvollisuus - arvioitu	3
Työnantajarekisterissä - ei palkanmaksua	3
Työnantajarekisterissä - arvioitu	
KOHDEASIAKKAAT, LKM	119
SEULOUTUNEET, LKM	11
SEULONTAPROSENTTI	9 %

Kuva 32. Seulontaprosentin kehitys.

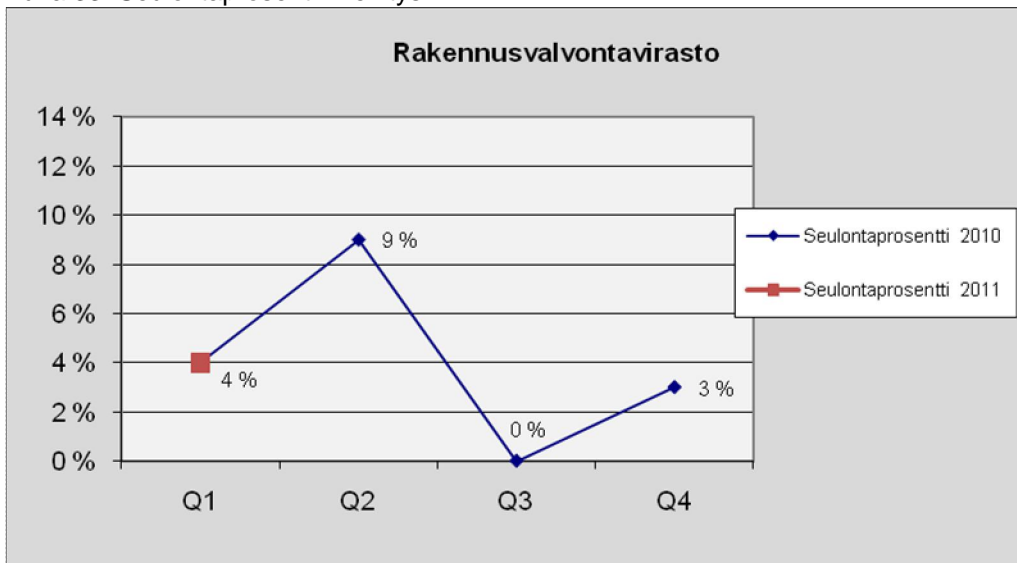


Rakennusvalvontavirasto

Taulukko 40. Lukumäärä tapauslajeittain.

1.1.2011 - 31.3.2011	
TAPAUSLAJIT	Rakennusvalvontavirasto
Passivoitu	
Ennakonperintärekisteri - ei rekisterissä	
Arvonlisäverovelvollisuus - ei rekisterissä	
Verovelka yli 10 000 euroa	1
Verovelkaa, maksusuunnitelma	1
Perintäeste	
Konkurssivaiheita	
Arvonlisäverovelvollisuus - ei toimintaa	
Arvonlisäverovelvollisuus - arvioitu	
Työnantajarekisterissä - ei palkanmaksua	
Työnantajarekisterissä - arvioitu	
KOHDEASIAKKAAT, LKM	25
SEULOUTUNEET, LKM	1
SEULONTAPROSENTTI	4 %

Kuva 33. Seulontaprosentin kehitys.

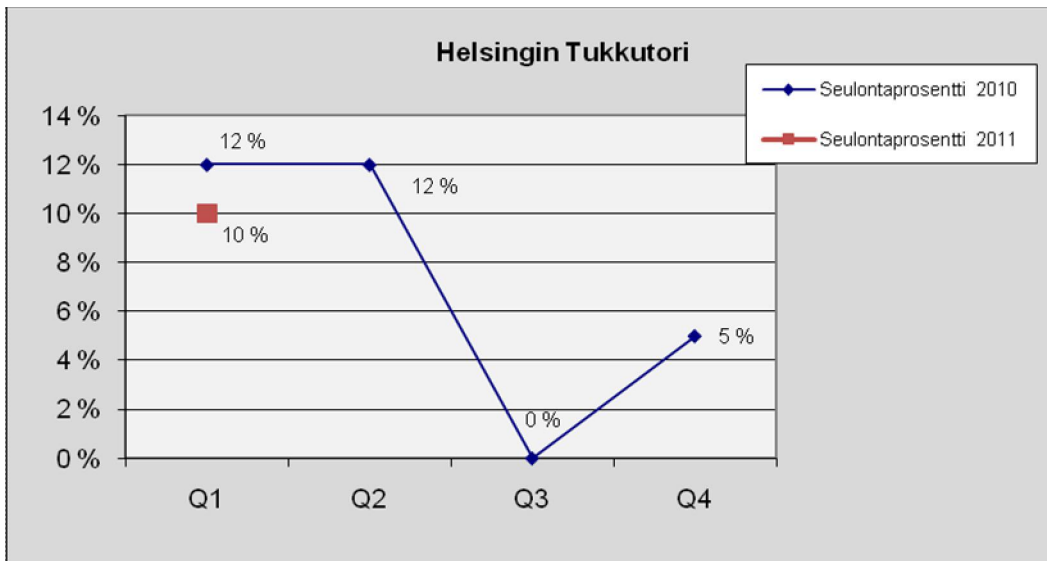


Helsingin Tukkuutori

Taulukko 41. Lukumäärä tapauslajeittain.

1.1.2011 - 31.3.2011	
TAPAUSLAJIT	Helsingin Tukkuutori
Passivoitu	
Ennakonperintärekisteri - ei rekisterissä	
Arvonlisäverovelvollisuus - ei rekisterissä	
Verovelka yli 10 000 euroa	3
Verovelkaa, maksusuunnitelma	
Perintäeste	
Konkurssivaiheita	1
Arvonlisäverovelvollisuus - ei toimintaa	
Arvonlisäverovelvollisuus - arvioitu	1
Työnantajarekisterissä - ei palkanmaksua	
Työnantajarekisterissä - arvioitu	
KOHDEASIAKKAAT, LKM	42
SEULOUTUNEET, LKM	4
SEULONTAPROSENTTI	10 %

Kuva 34. Seulontaprosentin kehitys.



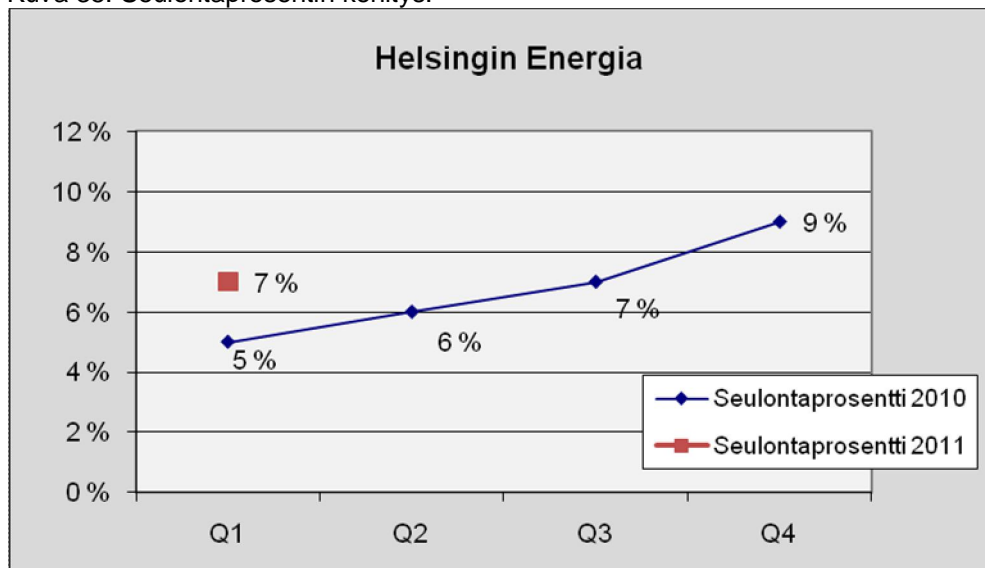
Liikelaitokset

Helsingin Energia

Taulukko 42. Lukumäärä tapauslajeittain.

1.1.2011 - 31.3.2011	
TAPAUSLAJIT	Helsingin Energia
Passivoitu	
Ennakonperintärekisteri - ei rekisterissä	1
Arvonlisäverovelvollisuus - ei rekisterissä	1
Verovelka yli 10 000 euroa	13
Verovelkaa, maksusuunnitelma	7
Perintäeste	
Konkurssivaiheita	
Arvonlisäverovelvollisuus - ei toimintaa	4
Arvonlisäverovelvollisuus - arvioitu	5
Työnantajarekisterissä - ei palkanmaksua	4
Työnantajarekisterissä - arvioitu	1
KOHDEASIAKKAAT, LKM	364
SEULOUTUNEET, LKM	24
SEULONTAPROSENTTI	7 %

Kuva 35. Seulontaprocentin kehitys.

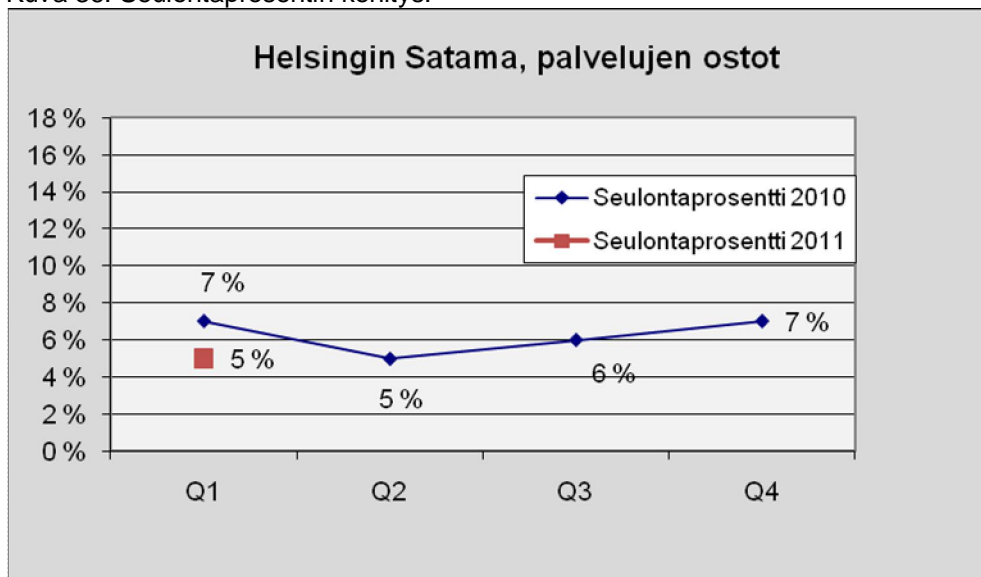


Helsingin Satama, palvelujen ostot

Taulukko 43. Lukumäärä tapauslajeittain.

1.1.2011 - 31.3.2011	
TAPAUSLAJIT	Helsingin Satama, palvelujen ostot
Passivoitu	
Ennakonperintärekisteri - ei rekisterissä	
Arvonlisäverovelvollisuus - ei rekisterissä	
Verovelka yli 10 000 euroa	4
Verovelkaa, maksusuunnitelma	1
Perintäeste	
Konkurssivaiheita	
Arvonlisäverovelvollisuus - ei toimintaa	1
Arvonlisäverovelvollisuus - arvioitu	1
Työnantajarekisterissä - ei palkanmaksua	1
Työnantajarekisterissä - arvioitu	
KOHDEASIAKKAAT, LKM	123
SEULOUTUNEET, LKM	6
SEULONTAPROSENTTI	5 %

Kuva 36. Seulontaprosentin kehitys.

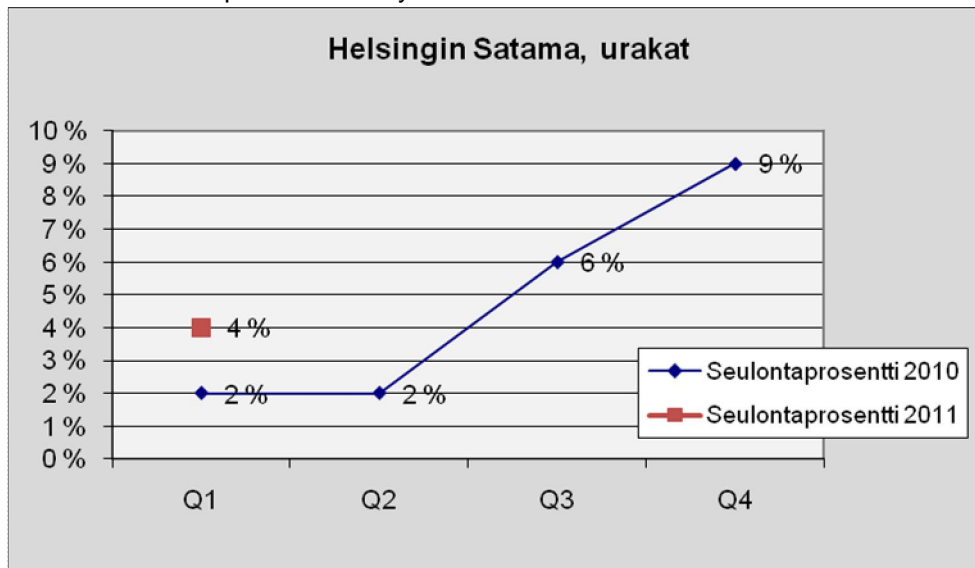


Helsingin Satama, urakat

Taulukko 44. Lukumäärä tapauslajeittain.

1.1.2011 - 31.3.2011	
TAPAUSLAJIT	Helsingin Satama, urakat
Passivoitu	
Ennakonperintärekisteri - ei rekisterissä	
Arvonlisäverovelvollisuus - ei rekisterissä	
Verovelka yli 10 000 euroa	3
Verovelkaa, maksusuunnitelma	1
Perintäeste	
Konkurssivaiheita	1
Arvonlisäverovelvollisuus - ei toimintaa	
Arvonlisäverovelvollisuus - arvioitu	
Työnantajarekisterissä - ei palkanmaksua	2
Työnantajarekisterissä - arvioitu	
KOHDEASIAKKAAT, LKM	119
SEULOUTUNEET, LKM	5
SEULONTAPROSENTTI	4 %

Kuva 37. Seulontaprosentin kehitys.

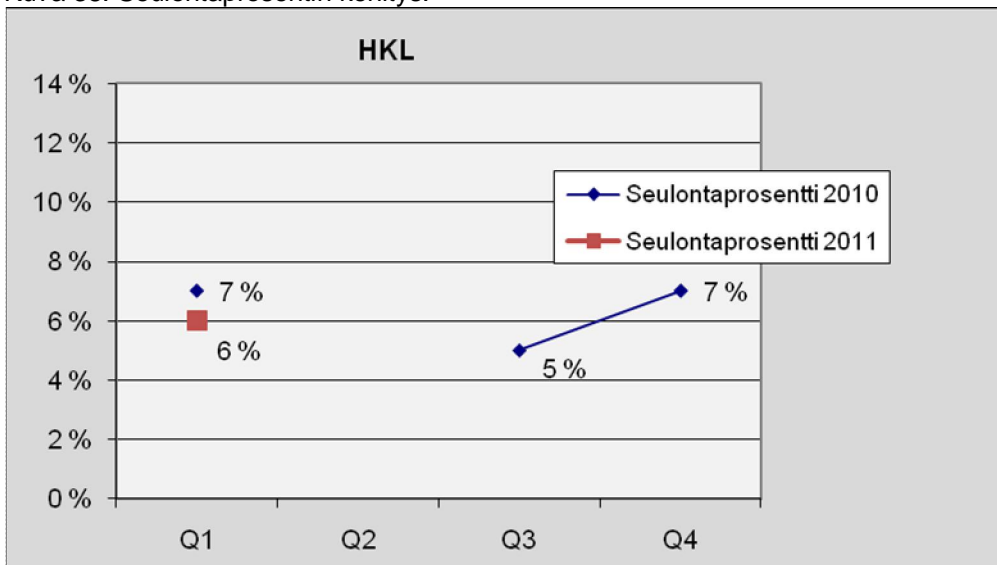


HKL

Taulukko 45. Lukumäärä tapauslajeittain.

1.1.2011 - 31.3.2011	
TAPAUSLAJIT	HKL
Passivoitu	
Ennakonperintärekisteri - ei rekisterissä	
Arvonlisäverovelvollisuus - ei rekisterissä	
Verovelka yli 10 000 euroa	11
Verovelkaa, maksusuunnitelma	4
Perintäeste	
Konkurssivaiheita	1
Arvonlisäverovelvollisuus - ei toimintaa	2
Arvonlisäverovelvollisuus - arvioitu	5
Työnantajarekisterissä - ei palkanmaksua	6
Työnantajarekisterissä - arvioitu	1
KOHDEASIAKKAAT, LKM	404
SEULOUTUNEET, LKM	23
SEULONTAPROSENTTI	6 %

Kuva 38. Seulontaprosentin kehitys.



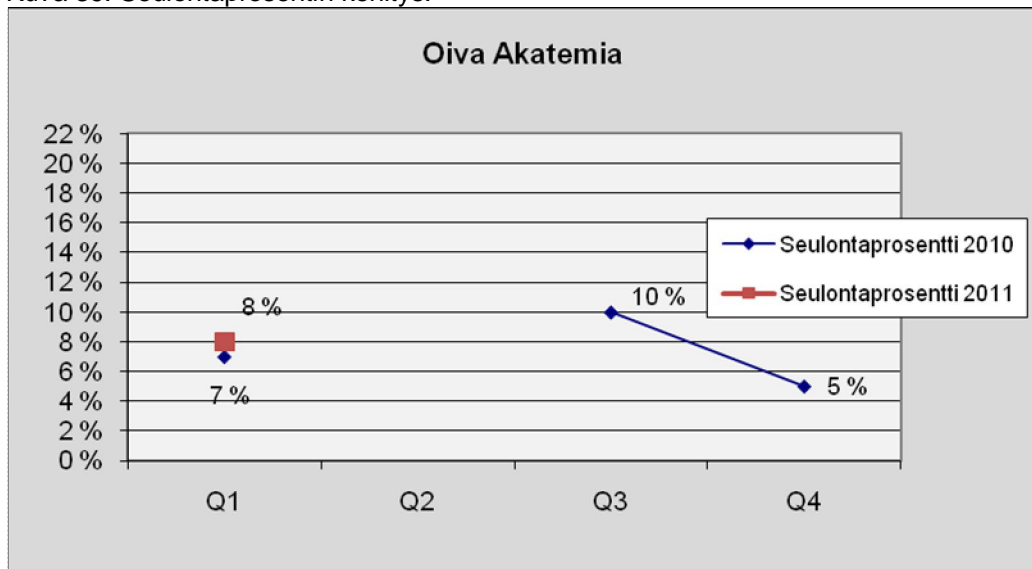
Vuoden 2010 toisella kvartalilla ei ole ollut raportoitavia tietoja.

Oiva Akatemia

Taulukko 46. Lukumäärä tapauslajeittain.

1.1.2011 - 31.3.2011	
TAPAUSLAJIT	Oiva Akatemia
Passivoitu	
Ennakonperintärekisteri - ei rekisterissä	
Arvonlisäverovelvollisuus - ei rekisterissä	
Verovelka yli 10 000 euroa	1
Verovelkaa, maksusuunnitelma	
Perintäeste	
Konkurssivaiheita	
Arvonlisäverovelvollisuus - ei toimintaa	1
Arvonlisäverovelvollisuus - arvioitu	1
Työnantajarekisterissä - ei palkanmaksua	
Työnantajarekisterissä - arvioitu	
KOHDEASIAKKAAT, LKM	39
SEULOUTUNEET, LKM	3
SEULONTAPROSENTTI	8 %

Kuva 39. Seulontaprocentin kehitys.



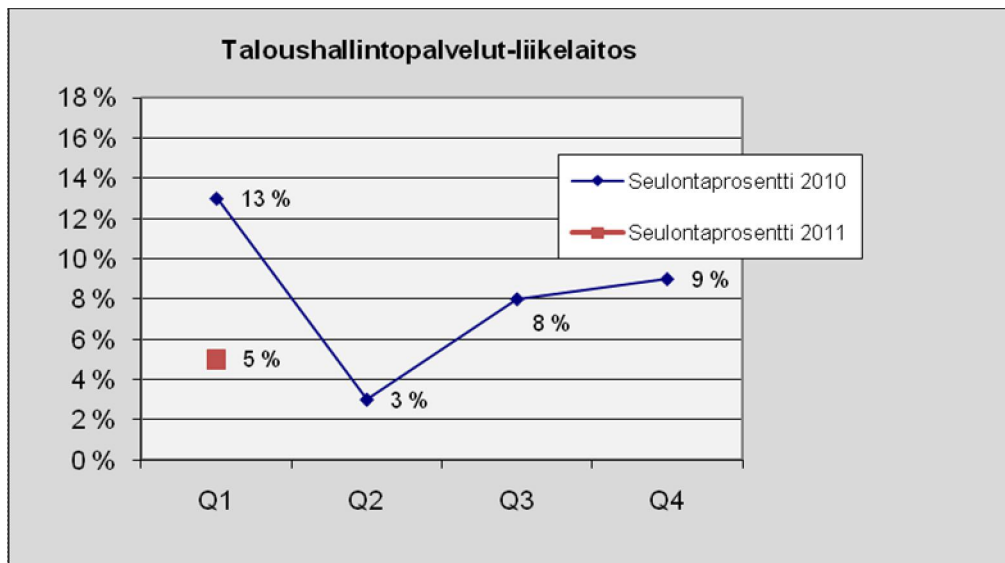
Vuoden 2010 toisella kvartalilla ei ole ollut raportoitavia tietoja.

Taloushallintopalvelut-liikelaitos

Taulukko 47. Lukumäärä tapauslajeittain.

1.1.2011 - 31.3.2011	
TAPAUSLAJIT	Taloushallintopalvelu
Passivoitu	
Ennakonperintärekisteri - ei rekisterissä	
Arvonlisäverovelvollisuus - ei rekisterissä	
Verovelka yli 10 000 euroa	1
Verovelkaa, maksusuunnitelma	
Perintäeste	
Konkurssivaiheita	
Arvonlisäverovelvollisuus - ei toimintaa	
Arvonlisäverovelvollisuus - arvioitu	
Työnantajarekisterissä - ei palkanmaksua	
Työnantajarekisterissä - arvioitu	
KOHDEASIAKKAAT, LKM	19
SEULOUTUNEET, LKM	1
SEULONTAPROSENTTI	5 %

Kuva 40. Seulontaprosentin kehitys.

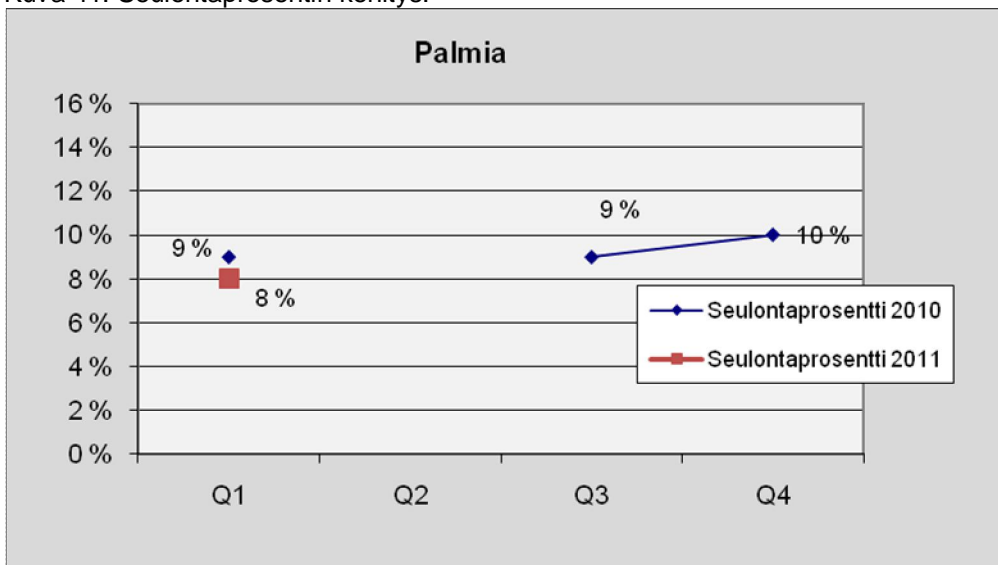


Palmia

Taulukko 48. Lukumäärä tapauslajeittain.

1.1.2011 - 31.3.2011	
TAPAUSLAJIT	Palmia
Passivoitu	
Ennakonperintärekisteri - ei rekisterissä	2
Arvonlisäverovelvollisuus - ei rekisterissä	1
Verovelka yli 10 000 euroa	15
Verovelkaa, maksusuunnitelma	8
Perintäeste	1
Konkurssivaiheita	1
Arvonlisäverovelvollisuus - ei toimintaa	2
Arvonlisäverovelvollisuus - arvioitu	5
Työnantajarekisterissä - ei palkanmaksua	5
Työnantajarekisterissä - arvioitu	3
KOHDEASIAKKAAT, LKM	362
SEULOUTUNEET, LKM	28
SEULONTAPROSENTTI	8 %

Kuva 41. Seulontaprosentin kehitys.



Vuoden 2010 toisella kvartalilla ei ole ollut raportoitavia tietoja.

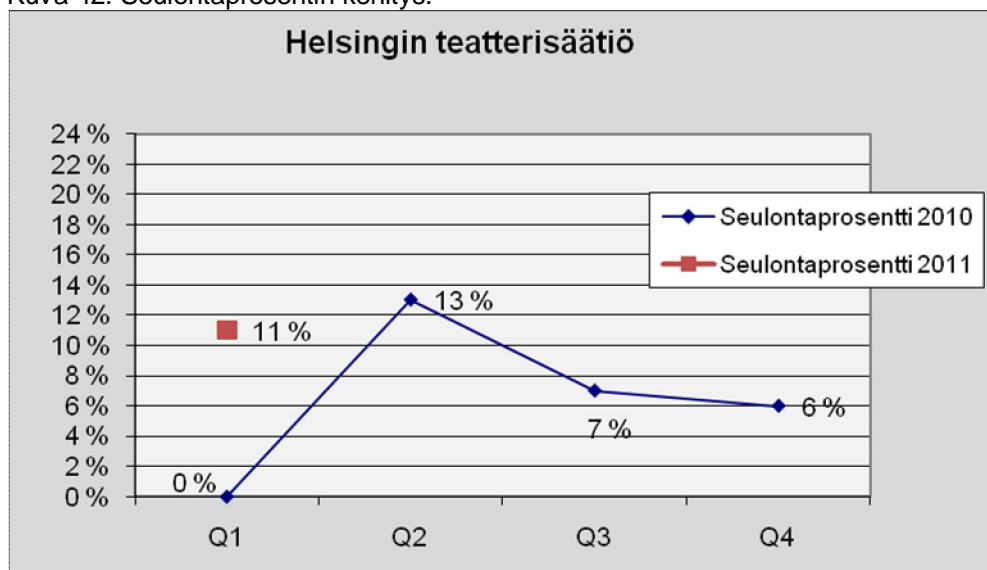
Säätiöt

Helsingin teatterisäätiö

Taulukko 49. Lukumäärä tapauslajeittain.

1.1.2011 - 31.3.2011	
TAPAUSLAJIT	Helsingin teatterisäätiö
Passivoitu	
Ennakonperintärekisteri - ei rekisterissä	
Arvonlisäverovelvollisuus - ei rekisterissä	
Verovelka yli 10 000 euroa	1
Verovelkaa, maksusuunnitelma	
Perintäeste	
Konkurssivaiheita	
Arvonlisäverovelvollisuus - ei toimintaa	
Arvonlisäverovelvollisuus - arvioitu	
Työnantajarekisterissä - ei palkanmaksua	1
Työnantajarekisterissä - arvioitu	
KOHDEASIAKKAAT, LKM	18
SEULOUTUNEET, LKM	2
SEULONTAPROSENTTI	11 %

Kuva 42. Seulontaprosentin kehitys.

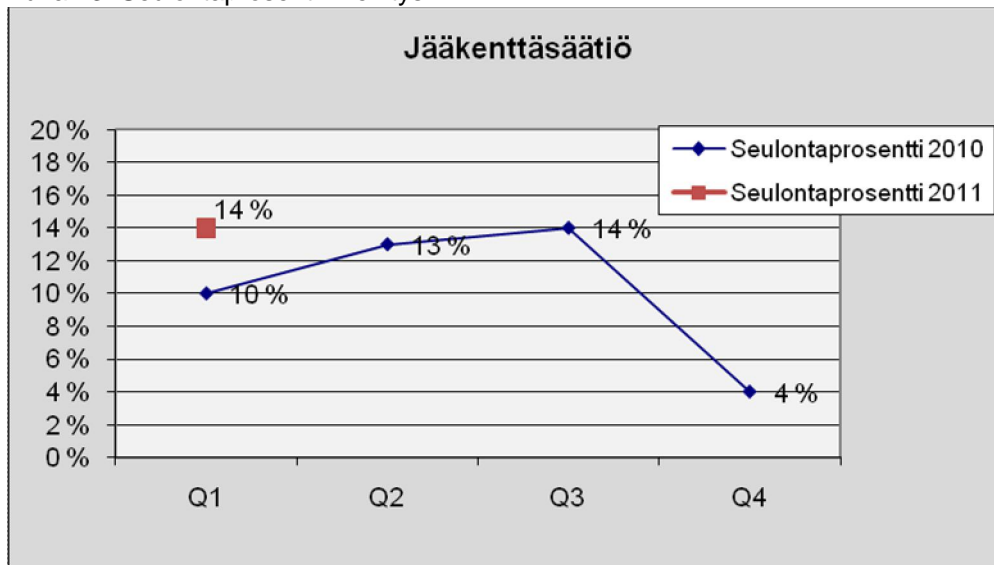


Jääkenttäsäätiö

Taulukko 50. Lukumäärä tapauslajeittain.

1.1.2011 - 31.3.2011	
TAPAUSLAJIT	Jääkenttäsäätiö
Passivoitu	
Ennakonperintärekisteri - ei rekisterissä	
Arvonlisäverovelvollisuus - ei rekisterissä	
Verovelka yli 10 000 euroa	1
Verovelkaa, maksusuunnitelma	
Perintäeste	
Konkurssivaiheita	1
Arvonlisäverovelvollisuus - ei toimintaa	
Arvonlisäverovelvollisuus - arvioitu	
Työnantajarekisterissä - ei palkanmaksua	
Työnantajarekisterissä - arvioitu	
KOHDEASIAKKAAT, LKM	14
SEULOUTUNEET, LKM	2
SEULONTAPROSENTTI	14 %

Kuva 43. Seulontaprosentin kehitys.

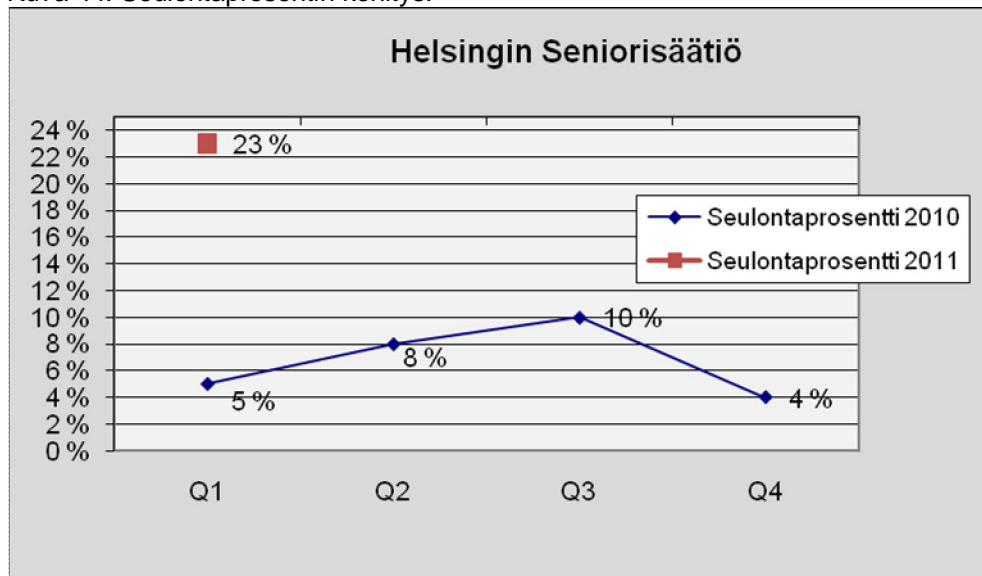


Helsingin Seniorisäätiö

Taulukko 51. Lukumäärä tapauslajeittain.

1.1.2011 - 31.3.2011	
TAPAUSLAJIT	Helsingin Seniorisäätiö
Passivoitu	
Ennakonperintärekisteri - ei rekisterissä	
Arvonlisäverovelvollisuus - ei rekisterissä	
Verovelka yli 10 000 euroa	
Verovelkaa, maksusuunnitelma	
Perintäeste	
Konkurssivaiheita	
Arvonlisäverovelvollisuus - ei toimintaa	1
Arvonlisäverovelvollisuus - arvioitu	1
Työnantajarekisterissä - ei palkanmaksua	2
Työnantajarekisterissä - arvioitu	
KOHDEASIAKKAAT, LKM	13
SEULOUTUNEET, LKM	3
SEULONTAPROSENTTI	23 %

Kuva 44. Seulontaprosentin kehitys.



Oulunkylän sairaskotisäätiö

Taulukko 52. Lukumäärä tapauslajeittain.

1.1.2011 - 31.3.2011	
TAPAUSLAJIT	Oulunkylän sairaskotisäätiö
Passivoitu	
Ennakonperintärekisteri - ei rekisterissä	
Arvonlisäverovelvollisuus - ei rekisterissä	
Verovelka yli 10 000 euroa	
Verovelkaa, maksusuunnitelma	
Perintäeste	
Konkurssivaiheita	
Arvonlisäverovelvollisuus - ei toimintaa	
Arvonlisäverovelvollisuus - arvioitu	
Työnantajarekisterissä - ei palkanmaksua	
Työnantajarekisterissä - arvioitu	
KOHDEASIAKKAAT, LKM	5
SEULOUTUNEET, LKM	-
SEULONTAPROSENTTI	-

Tapauslajit sekä seuloutuneiden lukumäärät ovat poistettu, mikäli kohdeasiakkaitten lukumäärä on vähemmän kuin 10.

Kuva 45. Seulontaprosentin kehitys.

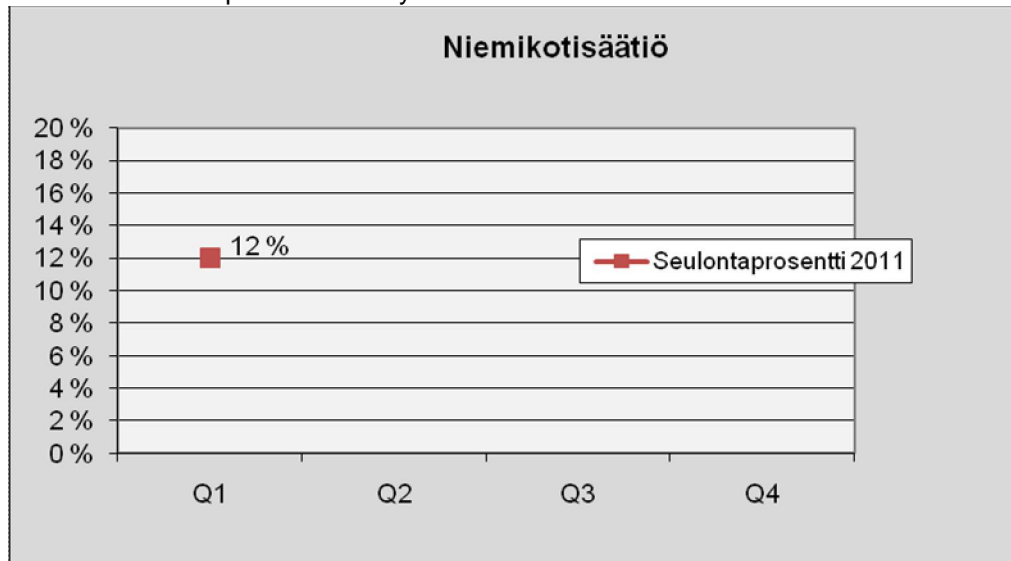


Niemikotisäätiö

Taulukko 53. Lukumäärä tapauslajeittain.

1.1.2011 - 31.3.2011	
TAPAUSLAJIT	Niemikotisäätiö
Passivoitu	
Ennakonperintärekisteri - ei rekisterissä	
Arvonlisäverovelvollisuus - ei rekisterissä	
Verovelka yli 10 000 euroa	2
Verovelkaa, maksusuunnitelma	1
Perintäeste	
Konkurssivaiheita	
Arvonlisäverovelvollisuus - ei toimintaa	
Arvonlisäverovelvollisuus - arvioitu	4
Työnantajarekisterissä - ei palkanmaksua	1
Työnantajarekisterissä - arvioitu	
KOHDEASIAKKAAT, LKM	50
SEULOUTUNEET, LKM	6
SEULONTAPROSENTTI	12 %

Kuva 46. Seulontaprosentin kehitys.



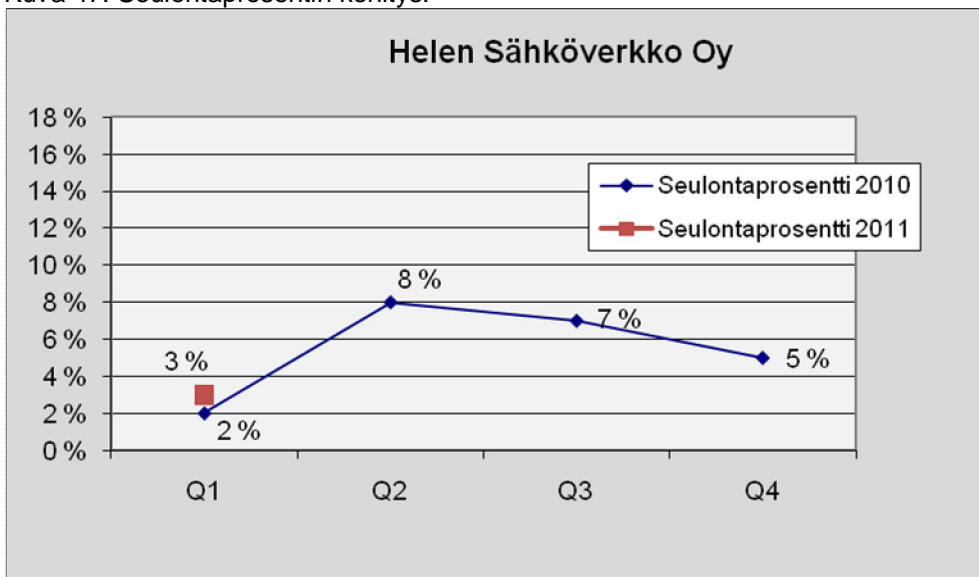
Yhtiöt

Helen Sähköverkko Oy

Taulukko 54. Lukumäärä tapauslajeittain.

1.1.2011 - 31.3.2011	
TAPAUSLAJIT	Helen Sähköverkko Oy
Passivoitu	
Ennakonperintärekisteri - ei rekisterissä	1
Arvonlisäverovelvollisuus - ei rekisterissä	
Verovelka yli 10 000 euroa	1
Verovelkaa, maksusuunnitelma	
Perintäeste	
Konkurssivaiheita	
Arvonlisäverovelvollisuus - ei toimintaa	
Arvonlisäverovelvollisuus - arvioitu	
Työnantajarekisterissä - ei palkanmaksua	
Työnantajarekisterissä - arvioitu	
KOHDEASIAKKAAT, LKM	68
SEULOUTUNEET, LKM	2
SEULONTAPROSENTTI	3 %

Kuva 47. Seulontaprosentin kehitys.

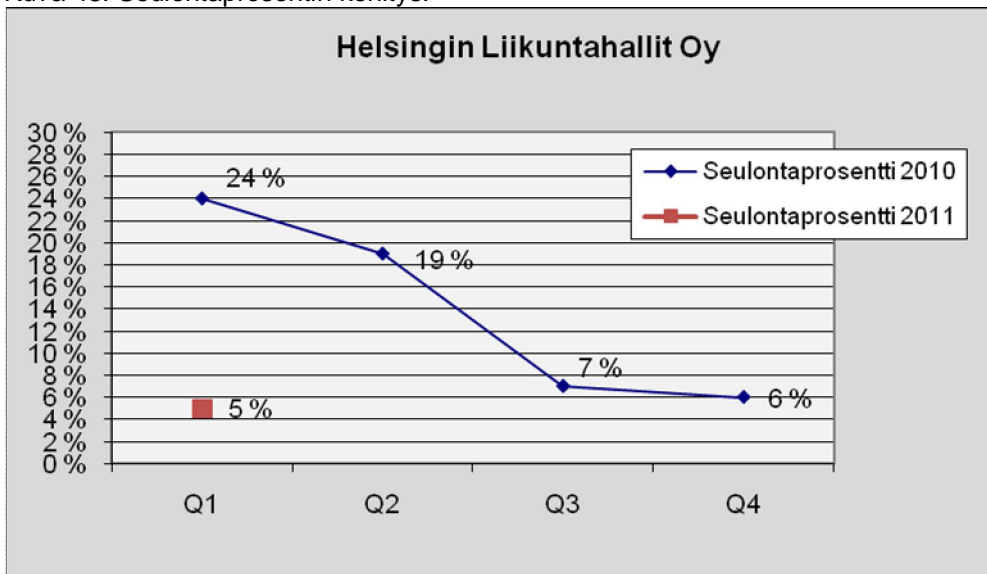


Helsingin Liikuntahallit Oy

Taulukko 55. Lukumäärä tapauslajeittain.

1.1.2011 - 31.3.2011	
TAPAUSLAJIT	Helsingin Liikuntahallit Oy
Passivoitu	
Ennakonperintärekisteri - ei rekisterissä	
Arvonlisäverovelvollisuus - ei rekisterissä	
Verovelka yli 10 000 euroa	
Verovelkaa, maksusuunnitelma	
Perintäeste	
Konkurssivaiheita	
Arvonlisäverovelvollisuus - ei toimintaa	
Arvonlisäverovelvollisuus - arvioitu	
Työnantajarekisterissä - ei palkanmaksua	1
Työnantajarekisterissä - arvioitu	
KOHDEASIAKKAAT, LKM	20
SEULOUTUNEET, LKM	1
SEULONTAPROSENTTI	5 %

Kuva 48. Seulontaprosentin kehitys.



Helsingin Väylä Oy

Taulukko 56. Lukumäärä tapauslajeittain.

1.1.2011 - 31.3.2011	
TAPAUSLAJIT	Helsingin Väylä Oy
Passivoitu	
Ennakonperintärekisteri - ei rekisterissä	
Arvonlisäverovelvollisuus - ei rekisterissä	
Verovelka yli 10 000 euroa	
Verovelkaa, maksusuunnitelma	
Perintäeste	
Konkurssivaiheita	
Arvonlisäverovelvollisuus - ei toimintaa	
Arvonlisäverovelvollisuus - arvioitu	
Työnantajarekisterissä - ei palkanmaksua	
Työnantajarekisterissä - arvioitu	
KOHDEASIAKKAAT, LKM	6
SEULOUTUNEET, LKM	-
SEULONTAPROSENTTI	-

Tapauslajit sekä seuloutuneiden lukumäärät ovat poistettu, mikäli kohdeasiakkaitten lukumäärä on vähemmän kuin 10.

Helsinki Region Marketing Oy

Taulukko 57. Lukumäärä tapauslajeittain.

1.1.2011 - 31.3.2011	
TAPAUSLAJIT	Helsinki Region Marketing Oy
Passivoitu	
Ennakonperintärekisteri - ei rekisterissä	
Arvonlisäverovelvollisuus - ei rekisterissä	
Verovelka yli 10 000 euroa	
Verovelkaa, maksusuunnitelma	
Perintäeste	
Konkurssivaiheita	
Arvonlisäverovelvollisuus - ei toimintaa	
Arvonlisäverovelvollisuus - arvioitu	
Työnantajarekisterissä - ei palkanmaksua	
Työnantajarekisterissä - arvioitu	
KOHDEASIAKKAAT, LKM	2
SEULOUTUNEET, LKM	-
SEULONTAPROSENTTI	-

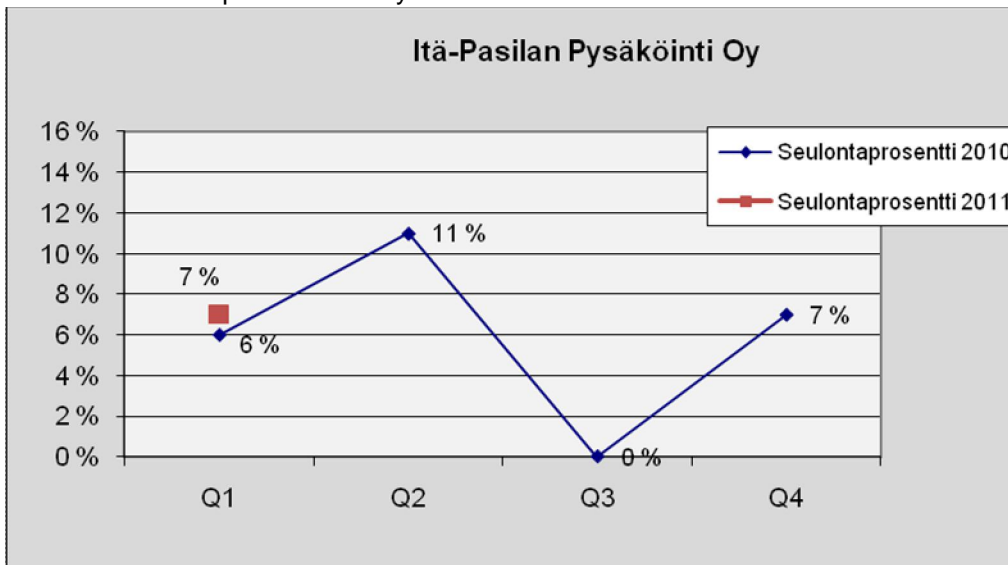
Tapauslajit sekä seuloutuneiden lukumäärät ovat poistettu, mikäli kohdeasiakkaitten lukumäärä on vähemmän kuin 10.

Itä-Pasilan Pysäköinti Oy

Taulukko 58. Lukumäärä tapauslajeittain.

1.1.2011 - 31.3.2011	
TAPAUSLAJIT	Itä-Pasilan Pysäköinti Oy
Passivoitu	
Ennakonperintärekisteri - ei rekisterissä	
Arvonlisäverovelvollisuus - ei rekisterissä	
Verovelka yli 10 000 euroa	1
Verovelkaa, maksusuunnitelma	
Perintäeste	
Konkurssivaiheita	
Arvonlisäverovelvollisuus - ei toimintaa	1
Arvonlisäverovelvollisuus - arvioitu	
Työnantajarekisterissä - ei palkanmaksua	
Työnantajarekisterissä - arvioitu	
KOHDEASIAKKAAT, LKM	15
SEULOUTUNEET, LKM	1
SEULONTAPROSENTTI	7 %

Kuva 49. Seulontaprosentin kehitys.

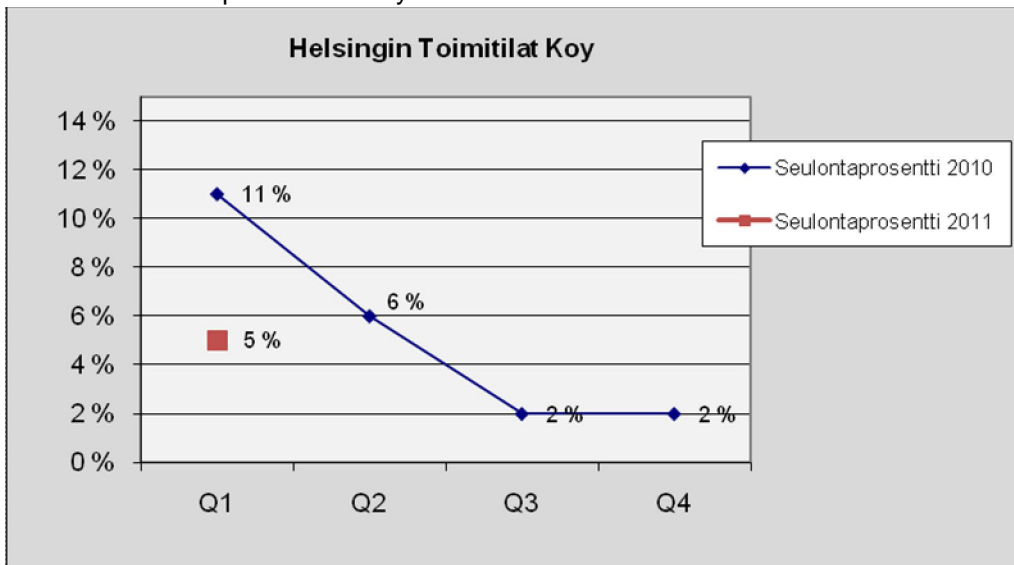


Helsingin Toimitilat Koy

Taulukko 59. Lukumäärä tapauslajeittain.

1.1.2011 - 31.3.2011	
TAPAUSLAJIT	Helsingin Toimitilat Koy
Passivoitu	
Ennakonperintärekisteri - ei rekisterissä	
Arvonlisäverovelvollisuus - ei rekisterissä	
Verovelka yli 10 000 euroa	1
Verovelkaa, maksusuunnitelma	
Perintäeste	
Konkurssivaiheita	
Arvonlisäverovelvollisuus - ei toimintaa	
Arvonlisäverovelvollisuus - arvioitu	
Työnantajarekisterissä - ei palkanmaksua	1
Työnantajarekisterissä - arvioitu	2
KOHDEASIAKKAAT, LKM	73
SEULOUTUNEET, LKM	4
SEULONTAPROSENTTI	5 %

Kuva 50. Seulontaprosentin kehitys.

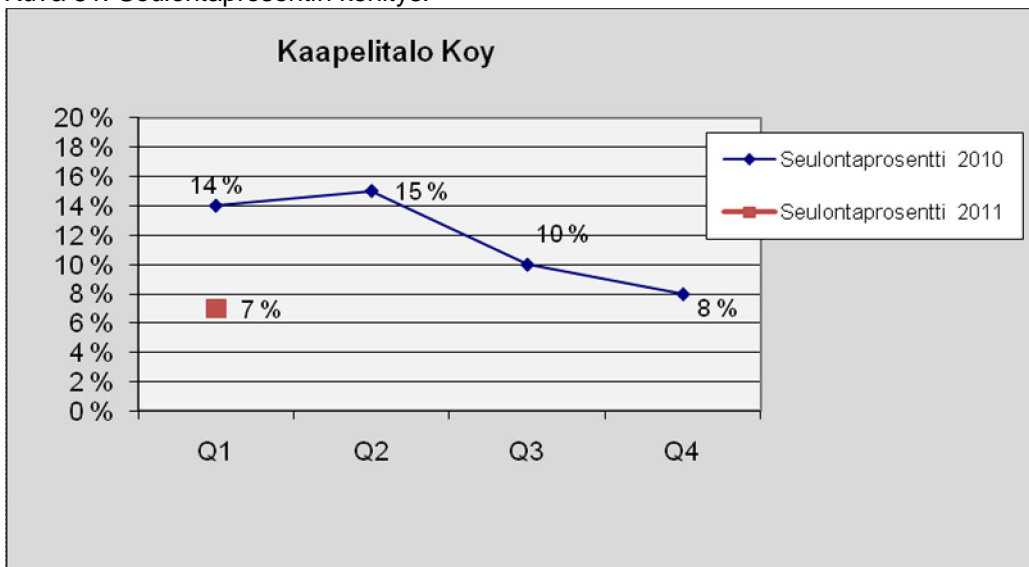


Kaapelitalo Koy

Taulukko 60. Lukumäärä tapauslajeittain.

1.1.2011 - 31.3.2011	
TAPAUSLAJIT	Kaapelitalo Koy
Passivoitu	
Ennakonperintärekisteri - ei rekisterissä	1
Arvonlisäverovelvollisuus - ei rekisterissä	
Verovelka yli 10 000 euroa	5
Verovelkaa, maksusuunnitelma	1
Perintäeste	
Konkurssivaiheita	
Arvonlisäverovelvollisuus - ei toimintaa	
Arvonlisäverovelvollisuus - arvioitu	1
Työnantajarekisterissä - ei palkanmaksua	2
Työnantajarekisterissä - arvioitu	
KOHDEASIAKKAAT, LKM	103
SEULOUTUNEET, LKM	7
SEULONTAPROSENTTI	7 %

Kuva 51. Seulontaprosentin kehitys.



Kaupinparkki Koy

Taulukko 61. Lukumäärä tapauslajeittain.

1.1.2011 - 31.3.2011	
TAPAUSLAJIT	Kaupinparkki Koy
Passivoitu	
Ennakonperintärekisteri - ei rekisterissä	
Arvonlisäverovelvollisuus - ei rekisterissä	
Verovelka yli 10 000 euroa	
Verovelkaa, maksusuunnitelma	
Perintäeste	
Konkurssivaiheita	
Arvonlisäverovelvollisuus - ei toimintaa	
Arvonlisäverovelvollisuus - arvioitu	
Työnantajarekisterissä - ei palkanmaksua	
Työnantajarekisterissä - arvioitu	
KOHDEASIAKKAAT, LKM	3
SEULOUTUNEET, LKM	-
SEULONTAPROSENTTI	-

Tapauslajit sekä seuloutuneiden lukumäärät ovat poistettu, mikäli kohdeasiakkaitten lukumäärä on vähemmän kuin 10.

Helsinginkatu 25 Koy

Taulukko 62. Lukumäärä tapauslajeittain.

1.1.2011 - 31.3.2011	
TAPAUSLAJIT	Koy Helsinginkatu 25
Passivoitu	
Ennakonperintärekisteri - ei rekisterissä	
Arvonlisäverovelvollisuus - ei rekisterissä	
Verovelka yli 10 000 euroa	
Verovelkaa, maksusuunnitelma	
Perintäeste	
Konkurssivaiheita	
Arvonlisäverovelvollisuus - ei toimintaa	
Arvonlisäverovelvollisuus – arvioitu	
Työnantajarekisterissä - ei palkanmaksua	
Työnantajarekisterissä – arvioitu	
KOHDEASIAKKAAT, LKM	9
SEULOUTUNEET, LKM	-
SEULONTAPROSENTTI	-

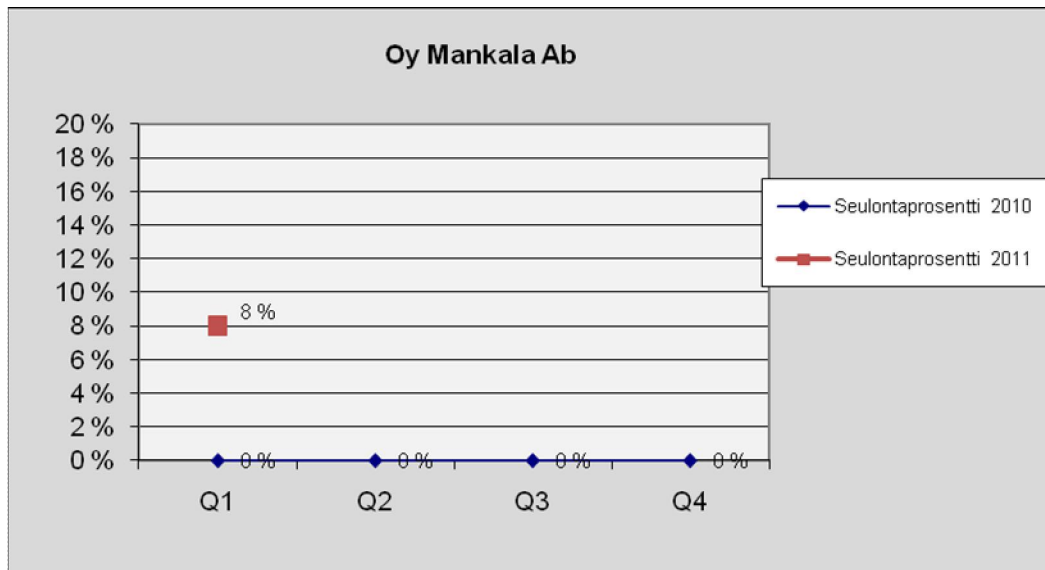
Tapauslajit sekä seuloutuneiden lukumäärät ovat poistettu, mikäli kohdeasiakkaitten lukumäärä on vähemmän kuin 10.

Oy Mankala Ab

Taulukko 63. Lukumäärä tapauslajeittain.

1.1.2011 - 31.3.2011	
TAPAUSLAJIT	Oy Mankala Ab
Passivoitu	
Ennakonperintärekisteri - ei rekisterissä	
Arvonlisäverovelvollisuus - ei rekisterissä	
Verovelka yli 10 000 euroa	
Verovelkaa, maksusuunnitelma	
Perintäeste	
Konkurssivaiheita	
Arvonlisäverovelvollisuus - ei toimintaa	
Arvonlisäverovelvollisuus – arvioitu	1
Työnantajarekisterissä - ei palkanmaksua	
Työnantajarekisterissä – arvioitu	
KOHDEASIAKKAAT, LKM	12
SEULOUTUNEET, LKM	1
SEULONTAPROSENTTI	8 %

Kuva 52. Seulontaprosentin kehitys.

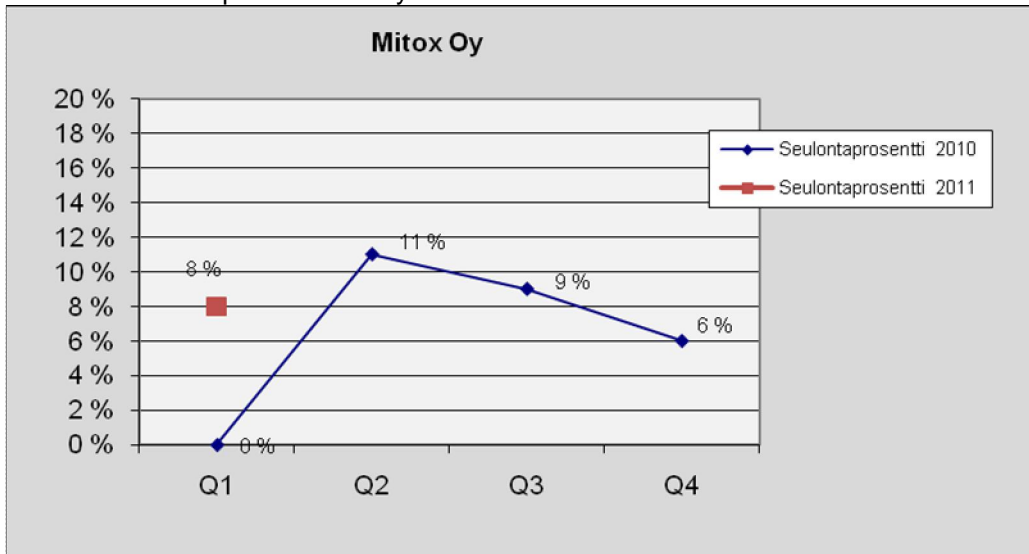


Mitox Oy

Taulukko 64. Lukumäärä tapauslajeittain.

1.1.2011 - 31.3.2011	
TAPAUSLAJIT	Mitox Oy
Passivoitu	
Ennakonperintärekisteri - ei rekisterissä	
Arvonlisäverovelvollisuus - ei rekisterissä	1
Verovelka yli 10 000 euroa	
Verovelkaa, maksusuunnitelma	
Perintäeste	
Konkurssivaiheita	
Arvonlisäverovelvollisuus - ei toimintaa	
Arvonlisäverovelvollisuus – arvioitu	
Työnantajarekisterissä - ei palkanmaksua	
Työnantajarekisterissä – arvioitu	
KOHDEASIAKKAAT, LKM	12
SEULOUTUNEET, LKM	1
SEULONTAPROSENTTI	8 %

Kuva 53. Seulontaprosentin kehitys.

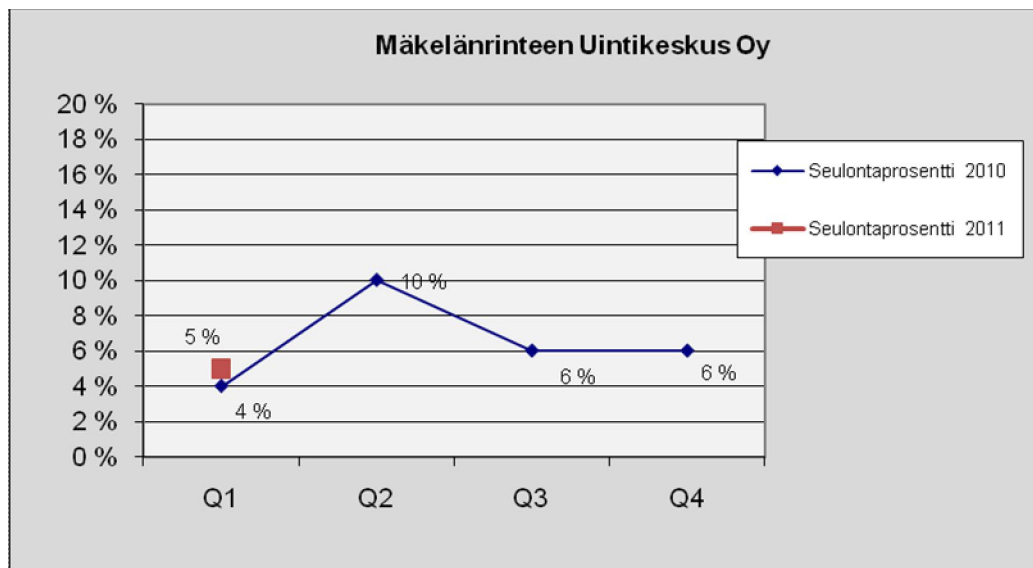


Mäkelänrinteen Uintikeskus Oy

Taulukko 65. Lukumäärä tapauslajeittain.

1.1.2011 - 31.3.2011	
TAPAUSLAJIT	Mäkelänrinteen Uintikeskus Oy
Passivoitu	
Ennakonperintärekisteri - ei rekisterissä	
Arvonlisäverovelvollisuus - ei rekisterissä	
Verovelka yli 10 000 euroa	
Verovelkaa, maksusuunnitelma	
Perintäeste	
Konkurssivaiheita	
Arvonlisäverovelvollisuus - ei toimintaa	1
Arvonlisäverovelvollisuus – arvioitu	
Työnantajarekisterissä - ei palkanmaksua	1
Työnantajarekisterissä – arvioitu	
KOHDEASIAKKAAT, LKM	39
SEULOUTUNEET, LKM	2
SEULONTAPROSENTTI	5 %

Kuva 54. Seulontaprosentin kehitys.

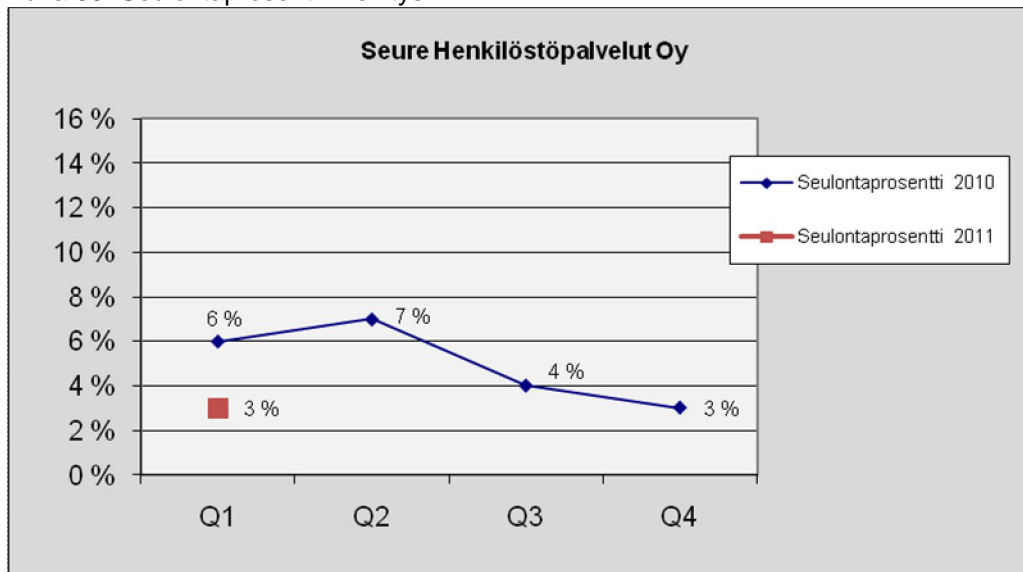


Seure Henkilöstöpalvelut Oy

Taulukko 66. Lukumäärä tapauslajeittain.

1.1.2011 - 31.3.2011	
TAPAUSLAJIT	Seure Henkilöstöpalvelut Oy
Passivoitu	
Ennakonperintärekisteri - ei rekisterissä	
Arvonlisäverovelvollisuus - ei rekisterissä	
Verovelka yli 10 000 euroa	
Verovelkaa, maksusuunnitelma	
Perintäeste	
Konkurssivaiheita	
Arvonlisäverovelvollisuus - ei toimintaa	
Arvonlisäverovelvollisuus – arvioitu	1
Työnantajarekisterissä - ei palkanmaksua	
Työnantajarekisterissä – arvioitu	
KOHDEASIAKKAAT, LKM	35
SEULOUTUNEET, LKM	1
SEULONTAPROSENTTI	3 %

Kuva 55. Seulontaprocentin kehitys.

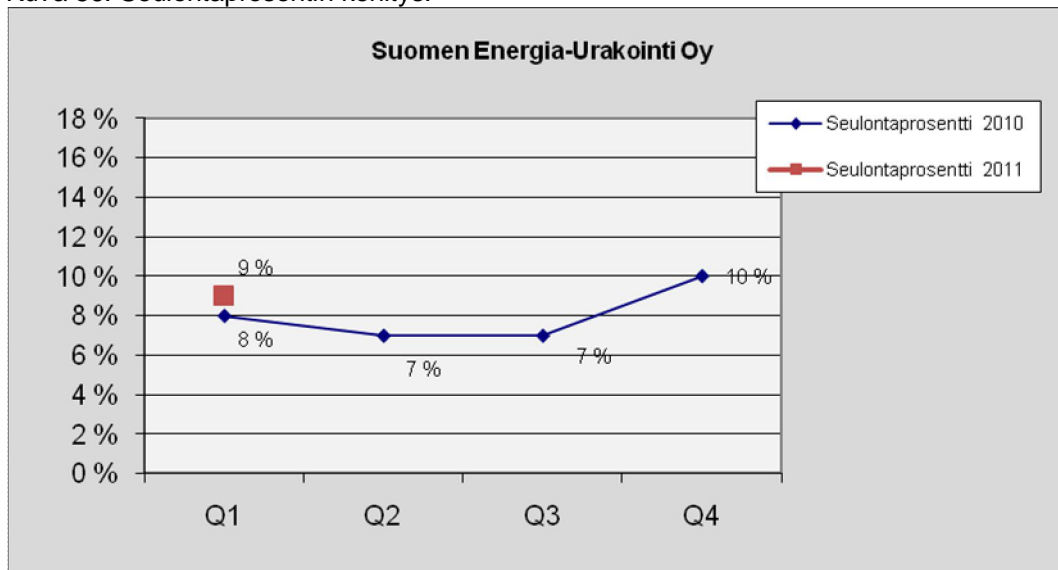


Suomen Energia-Urakointi Oy

Taulukko 67. Lukumäärä tapauslajeittain.

1.1.2011 - 31.3.2011	
TAPAUSLAJIT	Suomen Energia-Urakointi Oy
Passivoitu	
Ennakonperintärekisteri - ei rekisterissä	2
Arvonlisäverovelvollisuus - ei rekisterissä	
Verovelka yli 10 000 euroa	10
Verovelkaa, maksusuunnitelma	2
Perintäeste	1
Konkurssivaiheita	1
Arvonlisäverovelvollisuus - ei toimintaa	
Arvonlisäverovelvollisuus – arvioitu	5
Työnantajarekisterissä - ei palkanmaksua	3
Työnantajarekisterissä – arvioitu	1
KOHDEASIAKKAAT, LKM	163
SEULOUTUNEET, LKM	15
SEULONTAPROSENTTI	9 %

Kuva 56. Seulontaprosentin kehitys.

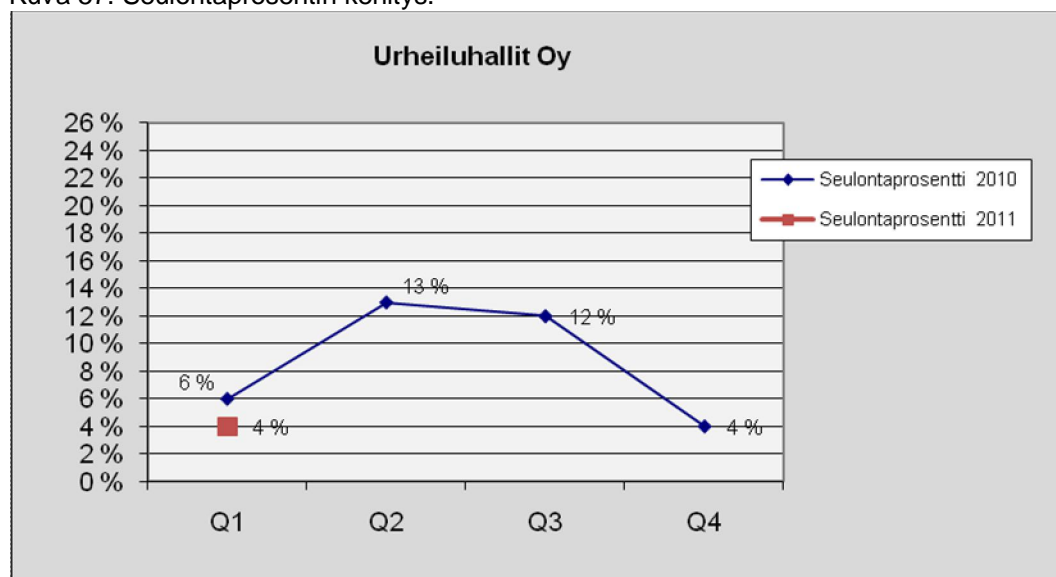


Urheiluhallit Oy

Taulukko 68. Lukumäärä tapauslajeittain.

1.1.2011 - 31.3.2011	
TAPAUSLAJIT	Urheiluhallit Oy
Passivoitu	
Ennakonperintärekisteri - ei rekisterissä	
Arvonlisäverovelvollisuus - ei rekisterissä	
Verovelka yli 10 000 euroa	1
Verovelkaa, maksusuunnitelma	1
Perintäeste	
Konkurssivaiheita	
Arvonlisäverovelvollisuus - ei toimintaa	1
Arvonlisäverovelvollisuus – arvioitu	1
Työnantajarekisterissä - ei palkanmaksua	
Työnantajarekisterissä – arvioitu	
KOHDEASIAKKAAT, LKM	47
SEULOUTUNEET, LKM	2
SEULONTAPROSENTTI	4 %

Kuva 57. Seulontaprosentin kehitys.

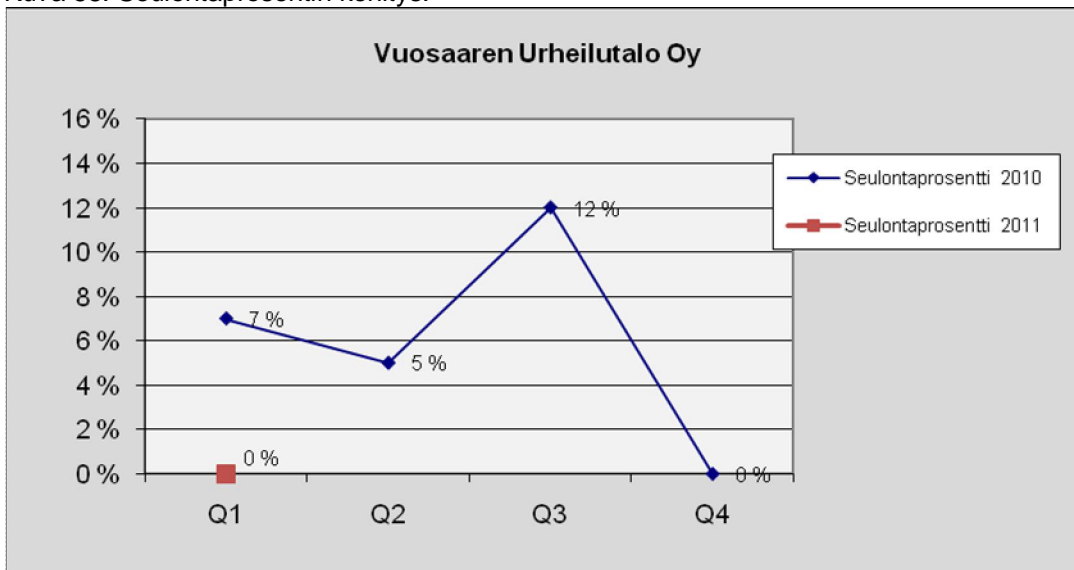


Vuosaaren Urheilutalo Oy

Taulukko 69. Lukumäärä tapauslajeittain.

1.1.2011 - 31.3.2011	
TAPAUSLAJIT	Vuosaaren Urheilutalo Oy
Passivoitu	
Ennakonperintärekisteri - ei rekisterissä	
Arvonlisäverovelvollisuus - ei rekisterissä	
Verovelka yli 10 000 euroa	
Verovelkaa, maksusuunnitelma	
Perintäeste	
Konkurssivaiheita	
Arvonlisäverovelvollisuus - ei toimintaa	
Arvonlisäverovelvollisuus – arvioitu	
Työnantajarekisterissä - ei palkanmaksua	
Työnantajarekisterissä – arvioitu	
KOHDEASIAKKAAT, LKM	30
SEULOUTUNEET, LKM	0
SEULONTAPROSENTTI	0 %

Kuva 58. Seulontaprosentin kehitys.

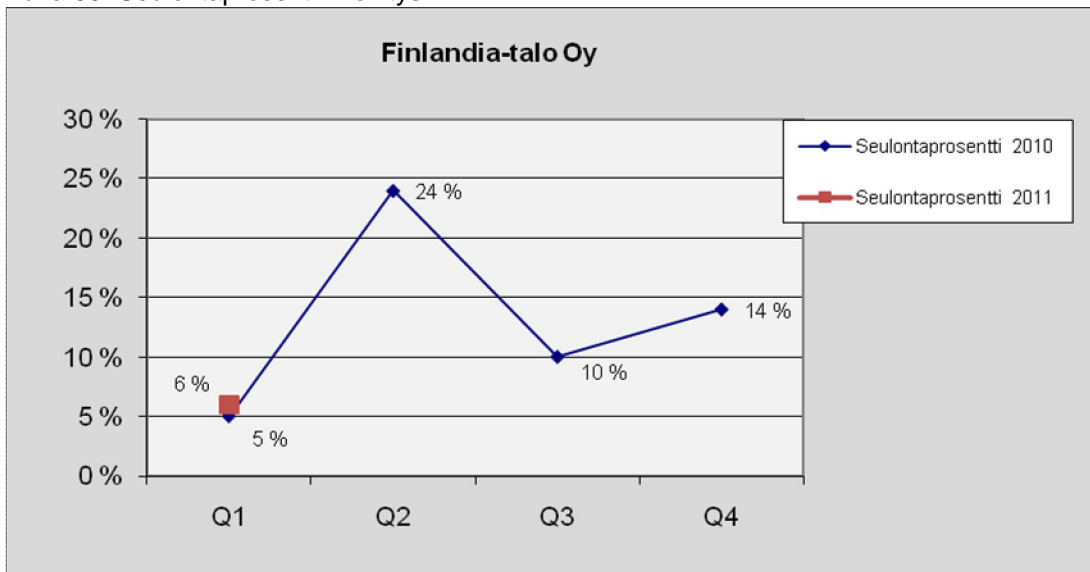


Finlandia-talo Oy

Taulukko 70. Lukumäärä tapauslajeittain.

1.1.2011 - 31.3.2011	
TAPAUSLAJIT	Finlandia-talo Oy
Passivoitu	
Ennakonperintärekisteri - ei rekisterissä	1
Arvonlisäverovelvollisuus - ei rekisterissä	
Verovelka yli 10 000 euroa	
Verovelkaa, maksusuunnitelma	
Perintäeste	
Konkurssivaiheita	
Arvonlisäverovelvollisuus - ei toimintaa	
Arvonlisäverovelvollisuus – arvioitu	1
Työnantajarekisterissä - ei palkanmaksua	
Työnantajarekisterissä – arvioitu	
KOHDEASIAKKAAT, LKM	35
SEULOUTUNEET, LKM	2
SEULONTAPROSENTTI	6 %

Kuva 59. Seulontaprosentin kehitys.

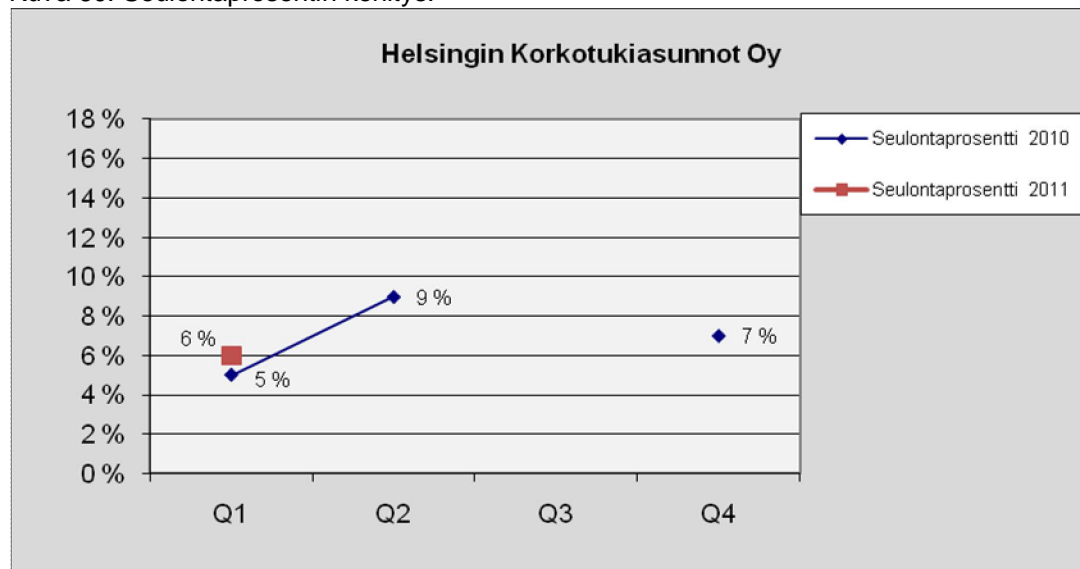


Helsingin Korkotukiasunnot Oy

Taulukko 71. Lukumäärä tapauslajeittain.

1.1.2011 - 31.3.2011	
TAPAUSLAJIT	Helsingin Korkotukiasunnot
Passivoitu	
Ennakonperintärekisteri - ei rekisterissä	
Arvonlisäverovelvollisuus - ei rekisterissä	
Verovelka yli 10 000 euroa	4
Verovelkaa, maksusuunnitelma	2
Perintäeste	
Konkurssivaiheita	1
Arvonlisäverovelvollisuus - ei toimintaa	
Arvonlisäverovelvollisuus – arvioitu	1
Työnantajarekisterissä - ei palkanmaksua	2
Työnantajarekisterissä – arvioitu	1
KOHDEASIAKKAAT, LKM	121
SEULOUTUNEET, LKM	7
SEULONTAPROSENTTI	6 %

Kuva 60. Seulontaprosentin kehitys.



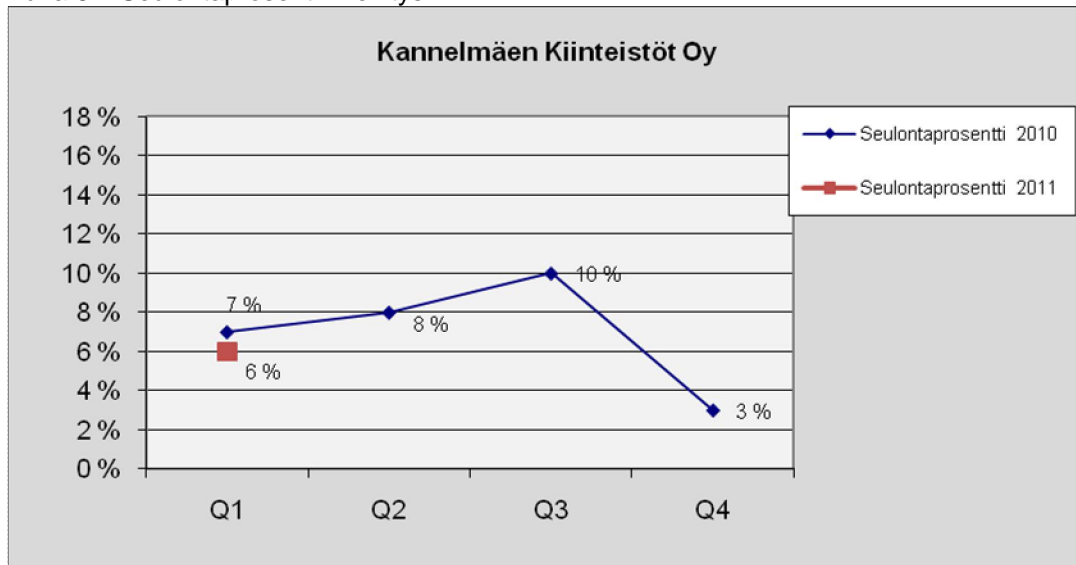
Vuoden 2010 toisella kvartalilla ei ole ollut raportoitavia tietoja.

Kannelmäen Kiinteistöt Oy

Taulukko 72. Lukumäärä tapauslajeittain.

1.1.2011 - 31.3.2011	
TAPAUSLAJIT	Kannelmäen Kiinteistöt Oy
Passivoitu	
Ennakonperintärekisteri - ei rekisterissä	
Arvonlisäverovelvollisuus - ei rekisterissä	
Verovelka yli 10 000 euroa	2
Verovelkaa, maksusuunnitelma	1
Perintäeste	
Konkurssivaiheita	
Arvonlisäverovelvollisuus - ei toimintaa	
Arvonlisäverovelvollisuus - arvioitu	1
Työnantajarekisterissä - ei palkanmaksua	
Työnantajarekisterissä - arvioitu	
KOHDEASIAKKAAT, LKM	36
SEULOUTUNEET, LKM	2
SEULONTAPROSENTTI	6 %

Kuva 61. Seulontaprosentin kehitys.

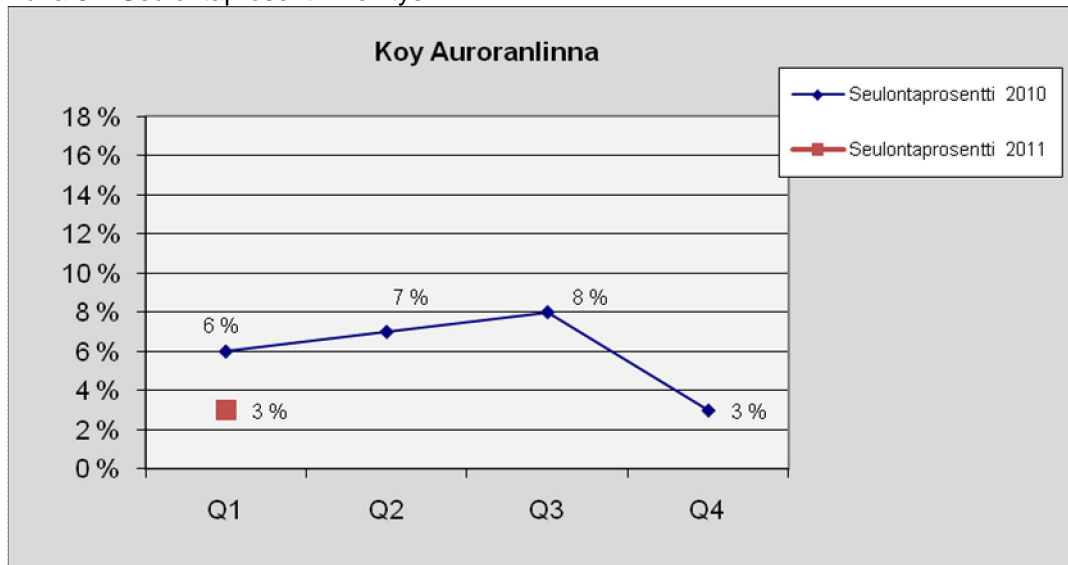


Koy Auroranlinna

Taulukko 73. Lukumäärä tapauslajeittain.

1.1.2011 - 31.3.2011	
TAPAUSLAJIT	Koy Auroranlinna
Passivoitu	
Ennakonperintärekisteri - ei rekisterissä	1
Arvonlisäverovelvollisuus - ei rekisterissä	1
Verovelka yli 10 000 euroa	2
Verovelkaa, maksusuunnitelma	
Perintäeste	
Konkurssivaiheita	1
Arvonlisäverovelvollisuus - ei toimintaa	
Arvonlisäverovelvollisuus - arvioitu	4
Työnantajarekisterissä - ei palkanmaksua	
Työnantajarekisterissä - arvioitu	1
KOHDEASIAKKAAT, LKM	136
SEULOUTUNEET, LKM	4
SEULONTAPROSENTTI	3 %

Kuva 62. Seulontaprosentin kehitys.



Laivalahdentori Koy

Taulukko 74. Lukumäärä tapauslajeittain.

1.1.2011 - 31.3.2011	
TAPAUSLAJIT	Koy Laivalahdentori
Passivoitu	
Ennakonperintärekisteri - ei rekisterissä	
Arvonlisäverovelvollisuus - ei rekisterissä	
Verovelka yli 10 000 euroa	
Verovelkaa, maksusuunnitelma	
Perintäeste	
Konkurssivaiheita	
Arvonlisäverovelvollisuus - ei toimintaa	
Arvonlisäverovelvollisuus - arvioitu	
Työnantajarekisterissä - ei palkanmaksua	
Työnantajarekisterissä - arvioitu	
KOHDEASIAKKAAT, LKM	4
SEULOUTUNEET, LKM	-
SEULONTAPROSENTTI	-

Tapauslajit sekä seuloutuneiden lukumäärät ovat poistettu, mikäli kohdeasiakkaitten lukumäärä on vähemmän kuin 10.

Helsingin Ice Sport Center Oy

Taulukko 75. Lukumäärä tapauslajeittain.

1.1.2011 - 31.3.2011	
TAPAUSLAJIT	Helsingin Ice Sport Center Oy
Passivoitu	
Ennakonperintärekisteri - ei rekisterissä	
Arvonlisäverovelvollisuus - ei rekisterissä	
Verovelka yli 10 000 euroa	
Verovelkaa, maksusuunnitelma	
Perintäeste	
Konkurssivaiheita	
Arvonlisäverovelvollisuus - ei toimintaa	
Arvonlisäverovelvollisuus - arvioitu	
Työnantajarekisterissä - ei palkanmaksua	
Työnantajarekisterissä - arvioitu	
KOHDEASIAKKAAT, LKM	9
SEULOUTUNEET, LKM	-
SEULONTAPROSENTTI	-

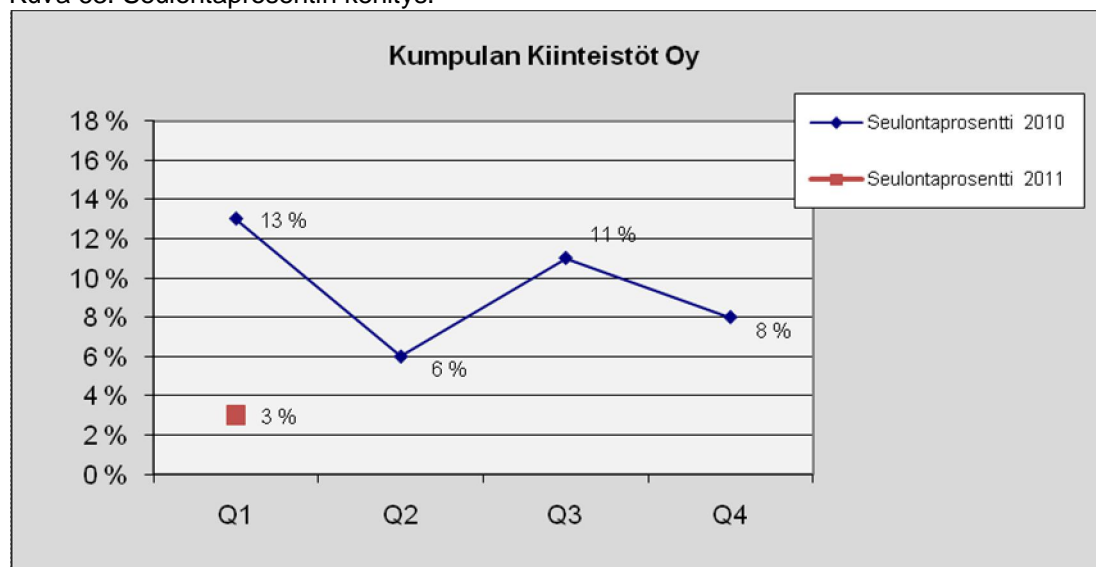
Tapauslajit sekä seuloutuneiden lukumäärät ovat poistettu, mikäli kohdeasiakkaitten lukumäärä on vähemmän kuin 10.

Kumpulan Kiinteistöt Oy

Taulukko 76. Lukumäärä tapauslajeittain.

1.1.2011 - 31.3.2011	
TAPAUSLAJIT	Kumpulan Kiinteistöt Oy
Passivoitu	
Ennakonperintärekisteri - ei rekisterissä	
Arvonlisäverovelvollisuus - ei rekisterissä	
Verovelka yli 10 000 euroa	2
Verovelkaa, maksusuunnitelma	
Perintäeste	
Konkurssivaiheita	1
Arvonlisäverovelvollisuus - ei toimintaa	
Arvonlisäverovelvollisuus - arvioitu	
Työnantajarekisterissä - ei palkanmaksua	
Työnantajarekisterissä - arvioitu	
KOHDEASIAKKAAT, LKM	68
SEULOUTUNEET, LKM	2
SEULONTAPROSENTTI	3 %

Kuva 63. Seulontaprosentin kehitys.

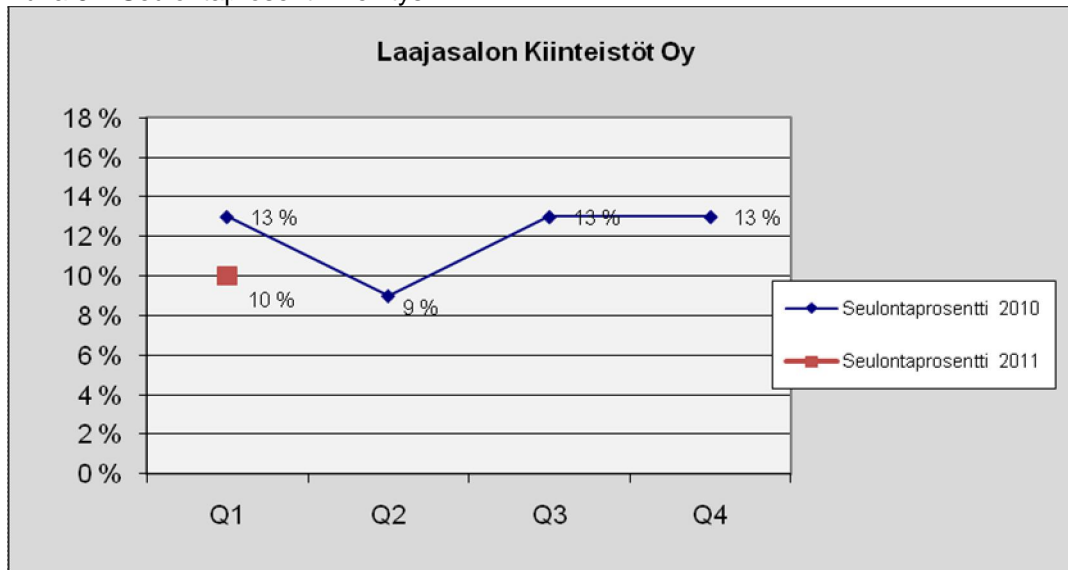


Laajasalon Kiinteistöt Oy

Taulukko 77. Lukumäärä tapauslajeittain.

1.1.2011 - 31.3.2011	
TAPAUSLAJIT	Laajasalon Kiinteistöt Oy
Passivoitu	
Ennakonperintärekisteri - ei rekisterissä	
Arvonlisäverovelvollisuus - ei rekisterissä	
Verovelka yli 10 000 euroa	5
Verovelkaa, maksusuunnitelma	
Perintäeste	
Konkurssivaiheita	
Arvonlisäverovelvollisuus - ei toimintaa	
Arvonlisäverovelvollisuus - arvioitu	
Työnantajarekisterissä - ei palkanmaksua	1
Työnantajarekisterissä - arvioitu	1
KOHDEASIAKKAAT, LKM	69
SEULOUTUNEET, LKM	7
SEULONTAPROSENTTI	10 %

Kuva 64. Seulontaprosentin kehitys.

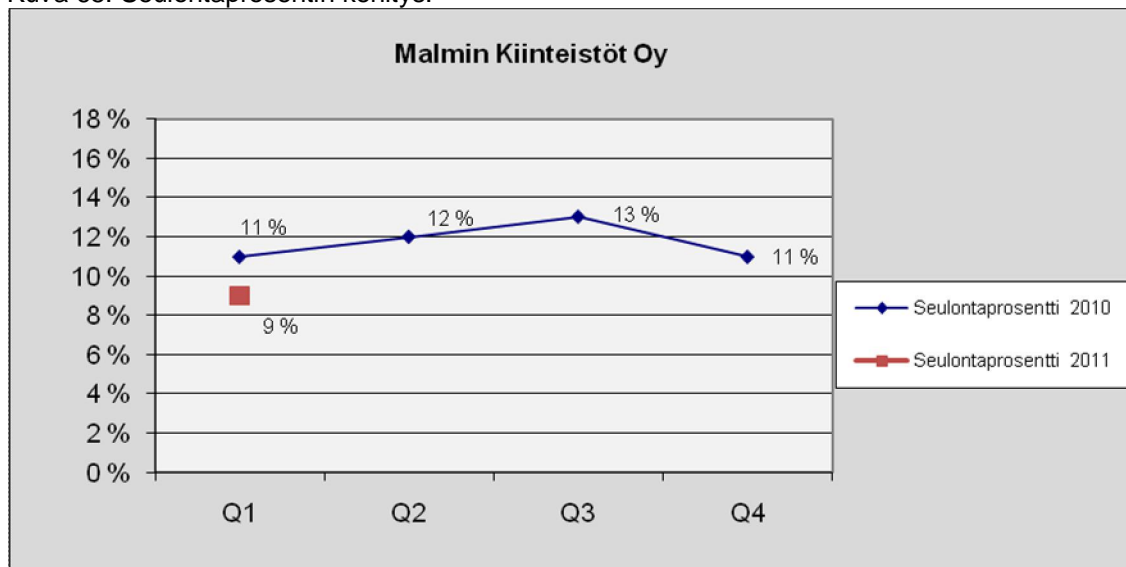


Malmin Kiinteistöt Oy

Taulukko 78. Lukumäärä tapauslajeittain.

1.1.2011 - 31.3.2011	
TAPAUSLAJIT	Malmin Kiinteistöt Oy
Passivoitu	
Ennakonperintärekisteri - ei rekisterissä	2
Arvonlisäverovelvollisuus - ei rekisterissä	1
Verovelka yli 10 000 euroa	5
Verovelkaa, maksusuunnitelma	3
Perintäeste	1
Konkurssivaiheita	
Arvonlisäverovelvollisuus - ei toimintaa	1
Arvonlisäverovelvollisuus - arvioitu	2
Työnantajarekisterissä - ei palkanmaksua	1
Työnantajarekisterissä - arvioitu	1
KOHDEASIAKKAAT, LKM	112
SEULOUTUNEET, LKM	10
SEULONTAPROSENTTI	9 %

Kuva 65. Seulontaprosentin kehitys.

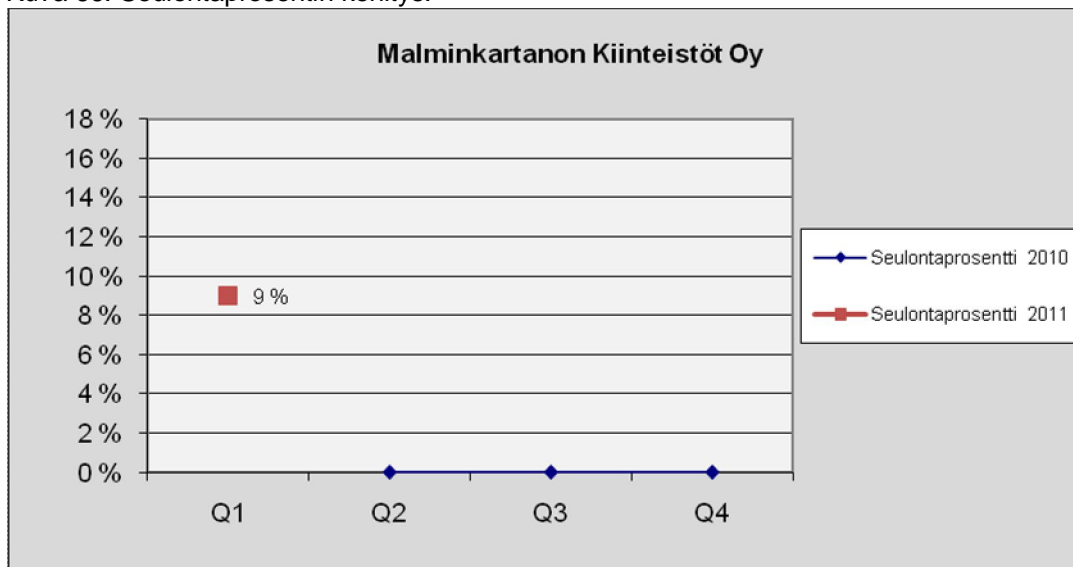


Malminkartanon Kiinteistöt Oy

Taulukko 79. Lukumäärä tapauslajeittain.

1.1.2011 - 31.3.2011	
TAPAUSLAJIT	Malminkartanon Kiinteistöt Oy
Passivoitu	
Ennakonperintärekisteri - ei rekisterissä	
Arvonlisäverovelvollisuus - ei rekisterissä	
Verovelka yli 10 000 euroa	
Verovelkaa, maksusuunnitelma	
Perintäeste	
Konkurssivaiheita	
Arvonlisäverovelvollisuus - ei toimintaa	
Arvonlisäverovelvollisuus - arvioitu	1
Työnantajarekisterissä - ei palkanmaksua	
Työnantajarekisterissä - arvioitu	
KOHDEASIAKKAAT, LKM	11
SEULOUTUNEET, LKM	1
SEULONTAPROSENTTI	9 %

Kuva 66. Seulontaprosentin kehitys.



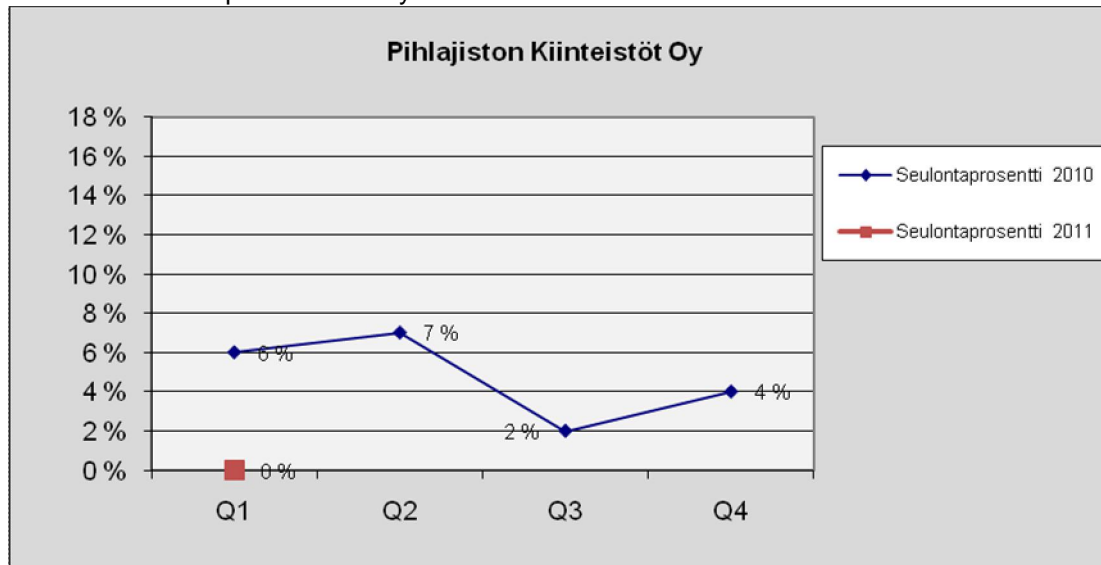
Vuoden 2010 ensimmäisellä kvartalilla ei ole ollut raportoitavia tietoja.

Pihlajiston Kiinteistöt Oy

Taulukko 80. Lukumäärä tapauslajeittain.

1.1.2011 - 31.3.2011	
TAPAUSLAJIT	Pihlajiston Kiinteistöt Oy, urakat
Passivoitu	
Ennakonperintärekisteri - ei rekisterissä	
Arvonlisäverovelvollisuus - ei rekisterissä	
Verovelka yli 10 000 euroa	
Verovelkaa, maksusuunnitelma	
Perintäeste	
Konkurssivaiheita	
Arvonlisäverovelvollisuus - ei toimintaa	
Arvonlisäverovelvollisuus - arvioitu	
Työnantajarekisterissä - ei palkanmaksua	
Työnantajarekisterissä - arvioitu	
KOHDEASIAKKAAT, LKM	21
SEULOUTUNEET, LKM	0
SEULONTAPROSENTTI	0 %

Kuva 67. Seulontaprosentin kehitys.

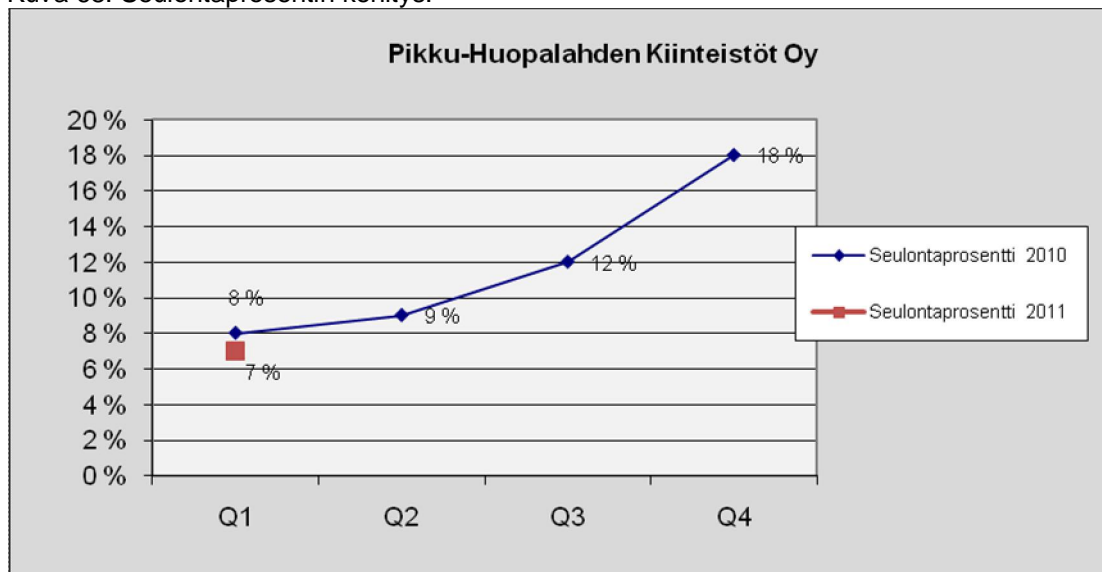


Pikku-Huopalahden Kiinteistöt Oy

Taulukko 81. Lukumäärä tapauslajeittain.

1.1.2011 - 31.3.2011	
TAPAUSLAJIT	Pikku-Huopalahden Kiinteistöt Oy
Passivoitu	
Ennakonperintärekisteri - ei rekisterissä	1
Arvonlisäverovelvollisuus - ei rekisterissä	1
Verovelka yli 10 000 euroa	1
Verovelkaa, maksusuunnitelma	
Perintäeste	
Konkurssivaiheita	1
Arvonlisäverovelvollisuus - ei toimintaa	
Arvonlisäverovelvollisuus - arvioitu	3
Työnantajarekisterissä - ei palkanmaksua	1
Työnantajarekisterissä - arvioitu	
KOHDEASIAKKAAT, LKM	84
SEULOUTUNEET, LKM	6
SEULONTAPROSENTTI	7 %

Kuva 68. Seulontaprosentin kehitys.

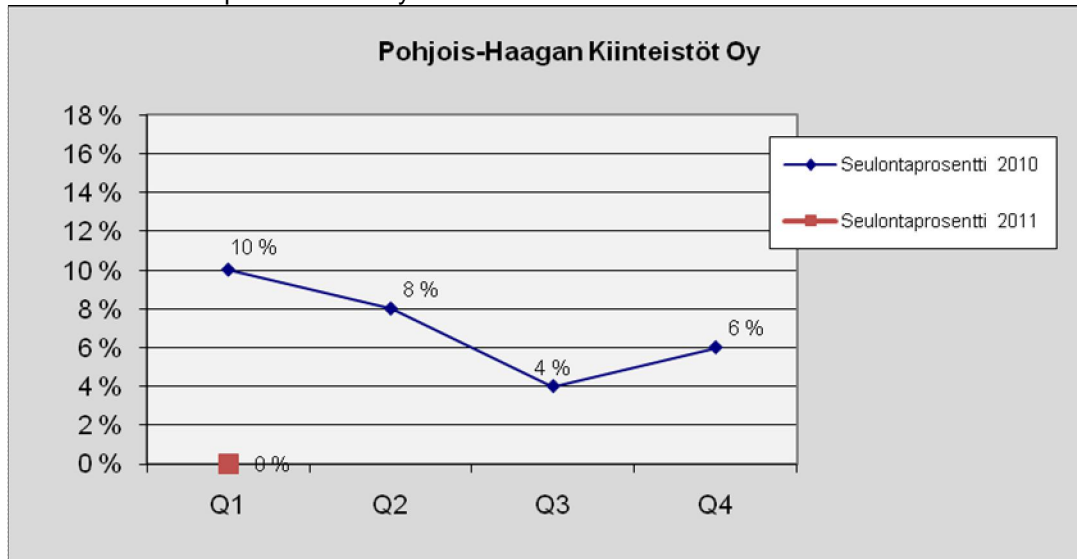


Pohjois-Haagan Kiinteistöt Oy

Taulukko 82. Lukumäärä tapauslajeittain.

1.1.2011 - 31.3.2011	
TAPAUSLAJIT	Pohjois-Haagan Kiinteistöt Oy
Passivoitu	
Ennakonperintärekisteri - ei rekisterissä	2
Arvonlisäverovelvollisuus - ei rekisterissä	
Verovelka yli 10 000 euroa	2
Verovelkaa, maksusuunnitelma	
Perintäeste	
Konkurssivaiheita	
Arvonlisäverovelvollisuus - ei toimintaa	1
Arvonlisäverovelvollisuus - arvioitu	4
Työnantajarekisterissä - ei palkanmaksua	1
Työnantajarekisterissä - arvioitu	3
KOHDEASIAKKAAT, LKM	47
SEULOUTUNEET, LKM	7
SEULONTAPROSENTTI	0 %

Kuva 69. Seulontaprosentin kehitys.

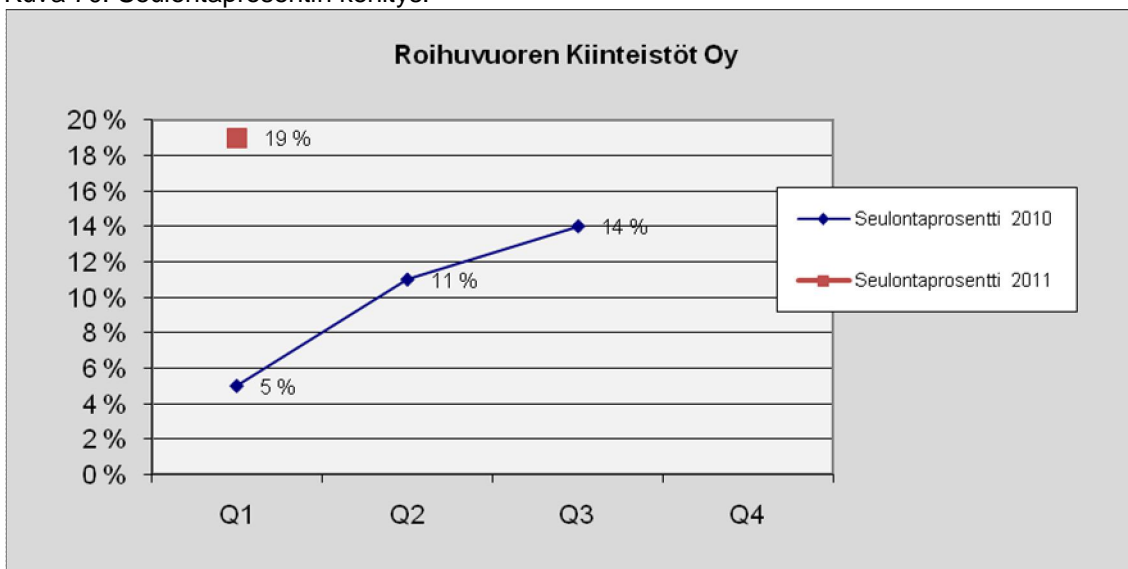


Roihuvuoren Kiinteistöt Oy

Taulukko 83. Lukumäärä tapauslajeittain.

1.1.2011 - 31.3.2011	
TAPAUSLAJIT	Roihuvuoren Kiinteistöt Oy
Passivoitu	
Ennakonperintärekisteri - ei rekisterissä	
Arvonlisäverovelvollisuus - ei rekisterissä	
Verovelka yli 10 000 euroa	2
Verovelkaa, maksusuunnitelma	1
Perintäeste	
Konkurssivaiheita	
Arvonlisäverovelvollisuus - ei toimintaa	
Arvonlisäverovelvollisuus - arvioitu	2
Työnantajarekisterissä - ei palkanmaksua	1
Työnantajarekisterissä - arvioitu	2
KOHDEASIAKKAAT, LKM	27
SEULOUTUNEET, LKM	5
SEULONTAPROSENTTI	19 %

Kuva 70. Seulontaprosentin kehitys.

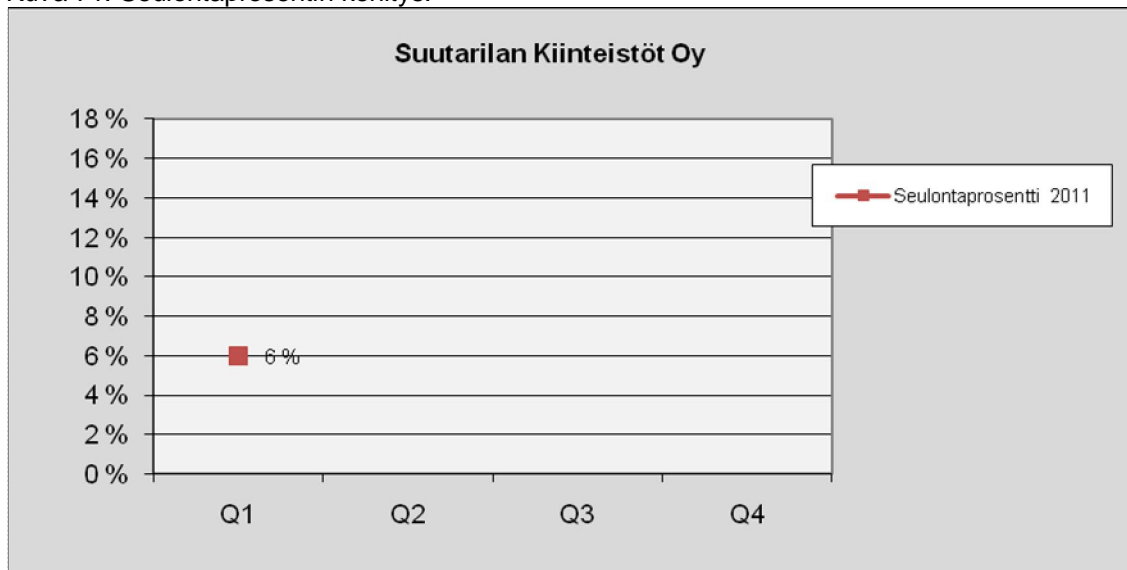


Suutarilan Kiinteistöt Oy

Taulukko 84. Lukumäärä tapauslajeittain.

1.1.2011 - 31.3.2011	
TAPAUSLAJIT	Suutarilan Kiinteistöt Oy
Passivoitu	
Ennakonperintärekisteri - ei rekisterissä	
Arvonlisäverovelvollisuus - ei rekisterissä	
Verovelka yli 10 000 euroa	3
Verovelkaa, maksusuunnitelma	1
Perintäeste	
Konkurssivaiheita	
Arvonlisäverovelvollisuus - ei toimintaa	
Arvonlisäverovelvollisuus - arvioitu	
Työnantajarekisterissä - ei palkanmaksua	1
Työnantajarekisterissä - arvioitu	1
KOHDEASIAKKAAT, LKM	86
SEULOUTUNEET, LKM	5
SEULONTAPROSENTTI	6 %

Kuva 71. Seulontaprosentin kehitys.

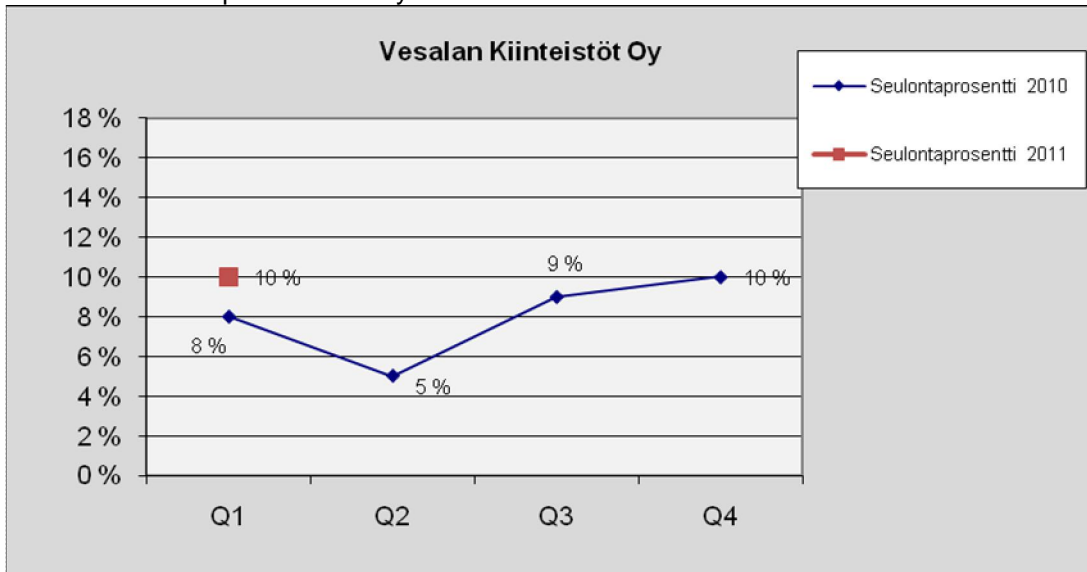


Vesalan Kiinteistöt Oy

Taulukko 85. Lukumäärä tapauslajeittain.

1.1.2011 - 31.3.2011	
TAPAUSLAJIT	Vesalan Kiinteistöt Oy
Passivoitu	
Ennakonperintärekisteri - ei rekisterissä	
Arvonlisäverovelvollisuus - ei rekisterissä	
Verovelka yli 10 000 euroa	6
Verovelkaa, maksusuunnitelma	3
Perintäeste	1
Konkurssivaiheita	
Arvonlisäverovelvollisuus - ei toimintaa	
Arvonlisäverovelvollisuus - arvioitu	
Työnantajarekisterissä - ei palkanmaksua	3
Työnantajarekisterissä - arvioitu	
KOHDEASIAKKAAT, LKM	86
SEULOUTUNEET, LKM	9
SEULONTAPROSENTTI	10 %

Kuva 72. Seulontaprosentin kehitys.

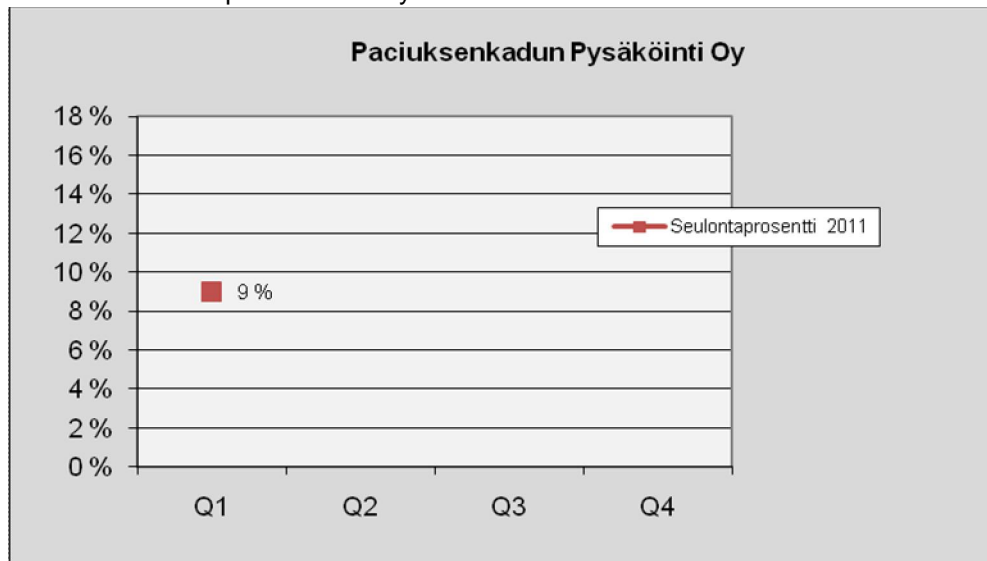


Paciuksenkadun Pysäköinti Oy

Taulukko 86. Lukumäärä tapauslajeittain.

1.1.2011 - 31.3.2011	
TAPAUSLAJIT	Paciuksenkadun Pysäköinti Oy
Passivoitu	
Ennakonperintärekisteri - ei rekisterissä	
Arvonlisäverovelvollisuus - ei rekisterissä	1
Verovelka yli 10 000 euroa	
Verovelkaa, maksusuunnitelma	
Perintäeste	
Konkurssivaiheita	
Arvonlisäverovelvollisuus - ei toimintaa	
Arvonlisäverovelvollisuus - arvioitu	
Työnantajarekisterissä - ei palkanmaksua	
Työnantajarekisterissä - arvioitu	
KOHDEASIAKKAAT, LKM	11
SEULOUTUNEET, LKM	1
SEULONTAPROSENTTI	9 %

Kuva 73. Seulontaprosentin kehitys

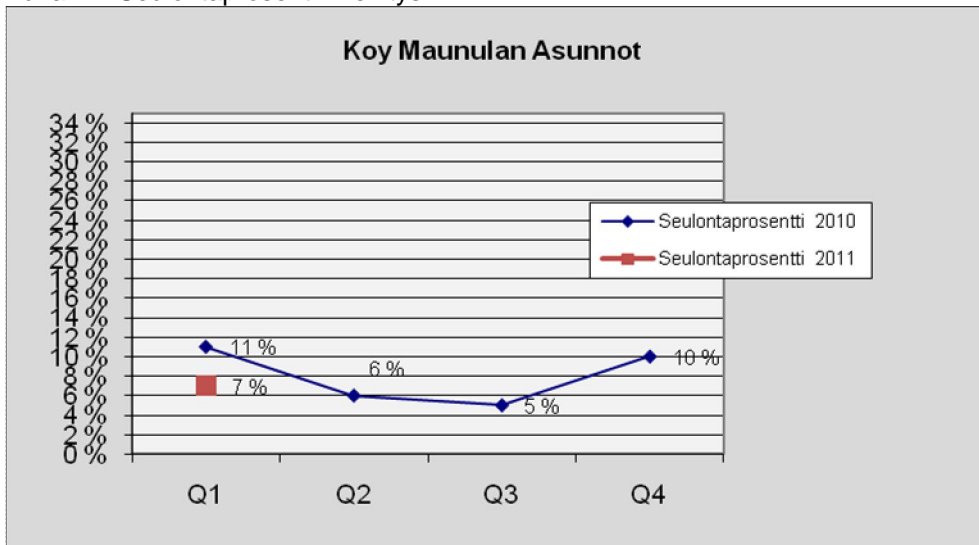


Maunulan Asunnot Koy

Taulukko 87. Lukumäärä tapauslajeittain.

1.1.2011 - 31.3.2011	
TAPAUSLAJIT	Koy Maunulan Asunnot Oy
Passivoitu	
Ennakonperintärekisteri - ei rekisterissä	
Arvonlisäverovelvollisuus - ei rekisterissä	
Verovelka yli 10 000 euroa	2
Verovelkaa, maksusuunnitelma	1
Perintäeste	
Konkurssivaiheita	1
Arvonlisäverovelvollisuus - ei toimintaa	
Arvonlisäverovelvollisuus - arvioitu	1
Työnantajarekisterissä - ei palkanmaksua	1
Työnantajarekisterissä - arvioitu	
KOHDEASIAKKAAT, LKM	59
SEULOUTUNEET, LKM	4
SEULONTAPROSENTTI	7 %

Kuva 74. Seulontaprosentin kehitys.

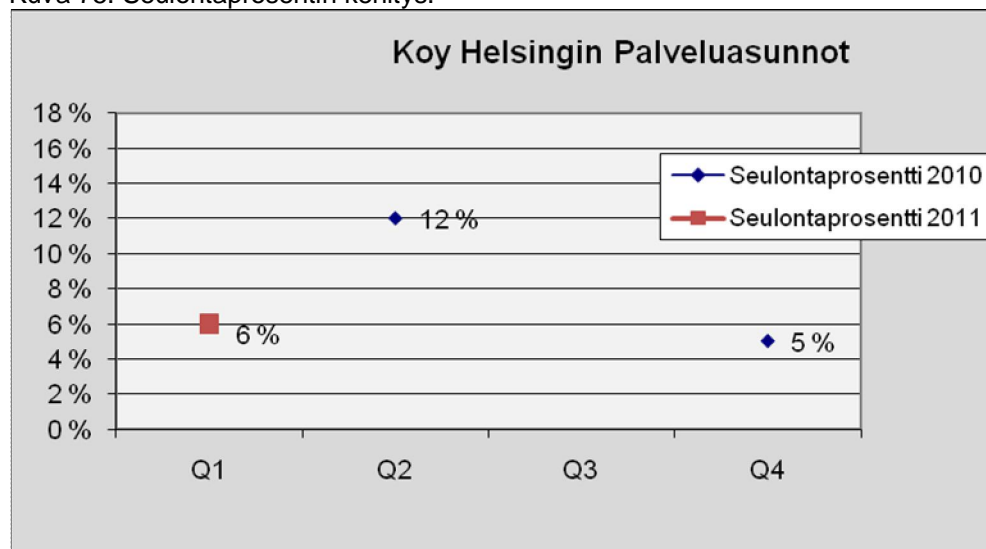


Koy Helsingin Palveluasunnot

Taulukko 88. Lukumäärä tapauslajeittain.

1.1.2011 - 31.3.2011	
TAPAUSLAJIT	Koy Helsingin Palveluasunnot
Passivoitu	
Ennakonperintärekisteri - ei rekisterissä	
Arvonlisäverovelvollisuus - ei rekisterissä	
Verovelka yli 10 000 euroa	8
Verovelkaa, maksusuunnitelma	1
Perintäeste	
Konkurssivaiheita	2
Arvonlisäverovelvollisuus - ei toimintaa	
Arvonlisäverovelvollisuus - arvioitu	3
Työnantajarekisterissä - ei palkanmaksua	1
Työnantajarekisterissä - arvioitu	
KOHDEASIAKKAAT, LKM	166
SEULOUTUNEET, LKM	10
SEULONTAPROSENTTI	6 %

Kuva 75. Seulontaprosentin kehitys.



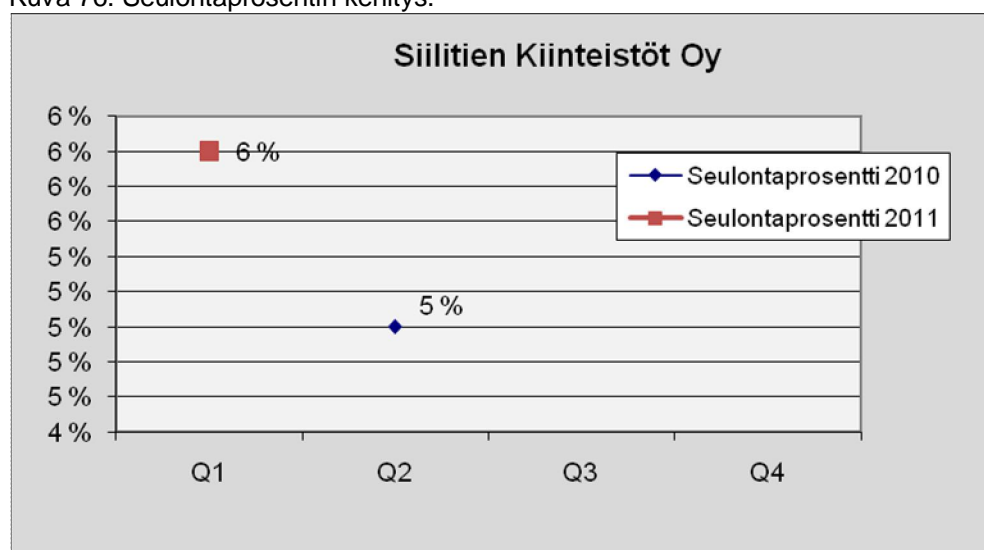
Vuoden 2010 kolmannella kvartalilla ei ole ollut raportoitavia tietoja.

Siilitien Kiinteistöt Oy

Taulukko 89. Lukumäärä tapauslajeittain.

1.1.2011 - 31.3.2011	
TAPAUSLAJIT	Siilitien Kiinteistöt Oy
Passivoitu	1
Ennakonperintärekisteri - ei rekisterissä	1
Arvonlisäverovelvollisuus - ei rekisterissä	
Verovelka yli 10 000 euroa	1
Verovelkaa, maksusuunnitelma	
Perintäeste	
Konkurssivaiheita	
Arvonlisäverovelvollisuus - ei toimintaa	
Arvonlisäverovelvollisuus - arvioitu	2
Työnantajarekisterissä - ei palkanmaksua	2
Työnantajarekisterissä - arvioitu	
KOHDEASIAKKAAT, LKM	68
SEULOUTUNEET, LKM	4
SEULONTAPROSENTTI	6 %

Kuva 76. Seulontaprosentin kehitys.



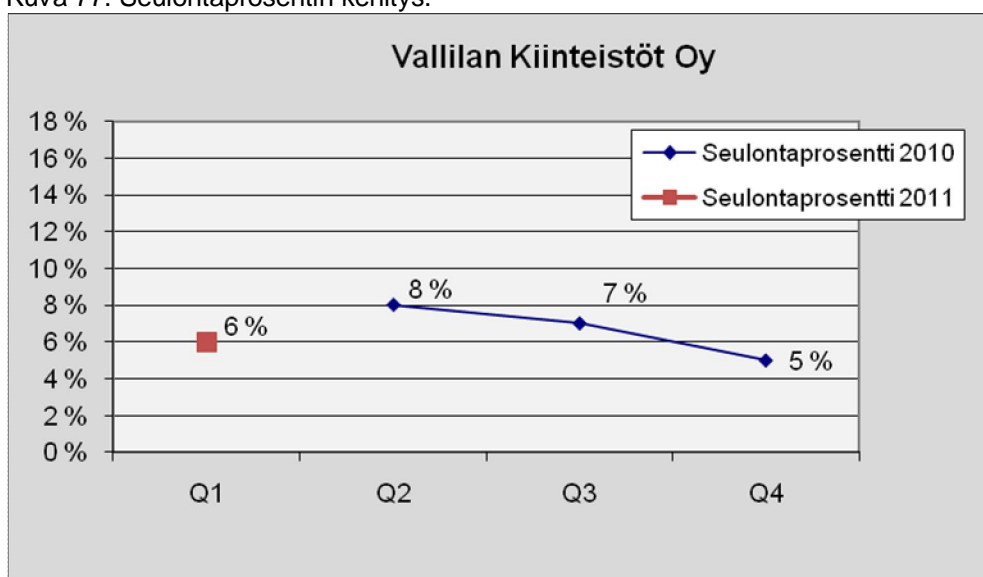
Vuoden 2010 kolmannella ja neljännellä kvartalilla ei ole ollut raportoitavia tietoja.

Vallilan Kiinteistöt Oy

Taulukko 90. Lukumäärä tapauslajeittain.

1.1.2011 - 31.3.2011	
TAPAUSLAJIT	Vallilan Kiinteistöt Oy
Passivoitu	1
Ennakonperintärekisteri - ei rekisterissä	2
Arvonlisäverovelvollisuus - ei rekisterissä	1
Verovelka yli 10 000 euroa	2
Verovelkaa, maksusuunnitelma	
Perintäeste	
Konkurssivaiheita	1
Arvonlisäverovelvollisuus - ei toimintaa	
Arvonlisäverovelvollisuus - arvioitu	2
Työnantajarekisterissä - ei palkanmaksua	2
Työnantajarekisterissä - arvioitu	
KOHDEASIAKKAAT, LKM	124
SEULOUTUNEET, LKM	7
SEULONTAPROSENTTI	6 %

Kuva 77. Seulontaprocentin kehitys.



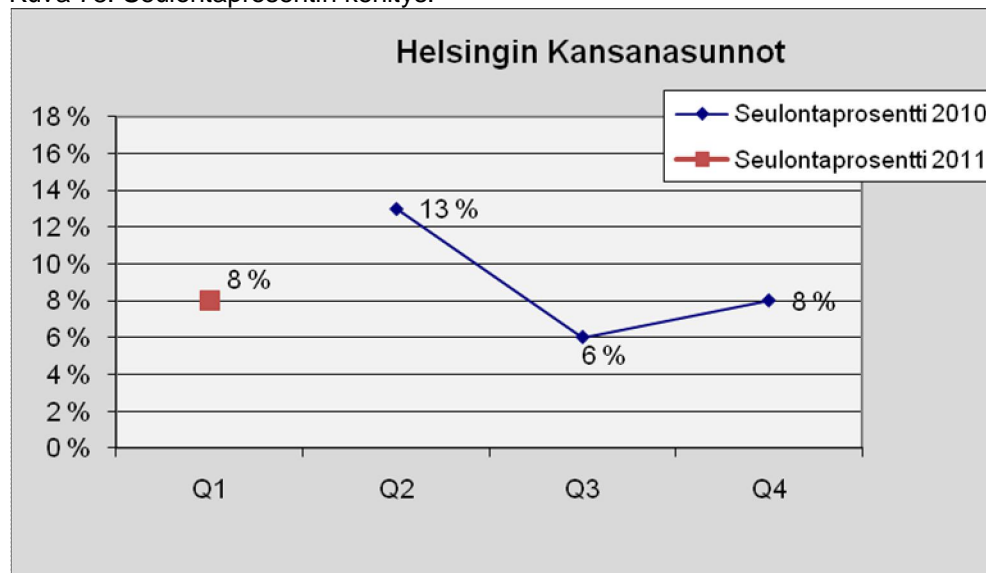
Vuoden 2010 ensimmäisellä kvartalilla ei ole ollut raportoitavia tietoja.

Helsingin Kansanasunnot Oy

Taulukko 91. Lukumäärä tapauslajeittain.

1.1.2011 - 31.3.2011	
TAPAUSLAJIT	Helsingin Kansanasunnot Oy
Passivoitu	
Ennakonperintärekisteri - ei rekisterissä	
Arvonlisäverovelvollisuus - ei rekisterissä	
Verovelka yli 10 000 euroa	3
Verovelkaa, maksusuunnitelma	
Perintäeste	1
Konkurssivaiheita	1
Arvonlisäverovelvollisuus - ei toimintaa	
Arvonlisäverovelvollisuus - arvioitu	1
Työnantajarekisterissä - ei palkanmaksua	2
Työnantajarekisterissä - arvioitu	1
KOHDEASIAKKAAT, LKM	91
SEULOUTUNEET, LKM	7
SEULONTAPROSENTTI	8 %

Kuva 78. Seulontaprosentin kehitys.



Vuoden 2010 ensimmäisellä kvartalilla ei ole ollut raportoitavia tietoja.

Oy Gardenia Helsinki Ab

Taulukko 92. Lukumäärä tapauslajeittain.

1.1.2011 - 31.3.2011	
TAPAUSLAJIT	Oy Gardenia-Helsinki Ab
Passivoitu	
Ennakonperintärekisteri - ei rekisterissä	
Arvonlisäverovelvollisuus - ei rekisterissä	
Verovelka yli 10 000 euroa	
Verovelkaa, maksusuunnitelma	
Perintäeste	
Konkurssivaiheita	
Arvonlisäverovelvollisuus - ei toimintaa	
Arvonlisäverovelvollisuus - arvioitu	
Työnantajarekisterissä - ei palkanmaksua	
Työnantajarekisterissä - arvioitu	
KOHDEASIAKKAAT, LKM	5
SEULOUTUNEET, LKM	-
SEULONTAPROSENTTI	-

Tapauslajit sekä seuloutuneiden lukumäärät ovat poistettu, mikäli kohdeasiakkaitten lukumäärä on vähemmän kuin 10.

Vuosaaren Liikuntakeskus Oy

Taulukko 93. Lukumäärä tapauslajeittain.

1.1.2011 - 31.3.2011	
TAPAUSLAJIT	Vuosaaren Liikuntakeskus Oy
Passivoitu	
Ennakonperintärekisteri - ei rekisterissä	
Arvonlisäverovelvollisuus - ei rekisterissä	
Verovelka yli 10 000 euroa	
Verovelkaa, maksusuunnitelma	
Perintäeste	
Konkurssivaiheita	
Arvonlisäverovelvollisuus - ei toimintaa	
Arvonlisäverovelvollisuus - arvioitu	
Työnantajarekisterissä - ei palkanmaksua	
Työnantajarekisterissä - arvioitu	
KOHDEASIAKKAAT, LKM	5
SEULOUTUNEET, LKM	-
SEULONTAPROSENTTI	-

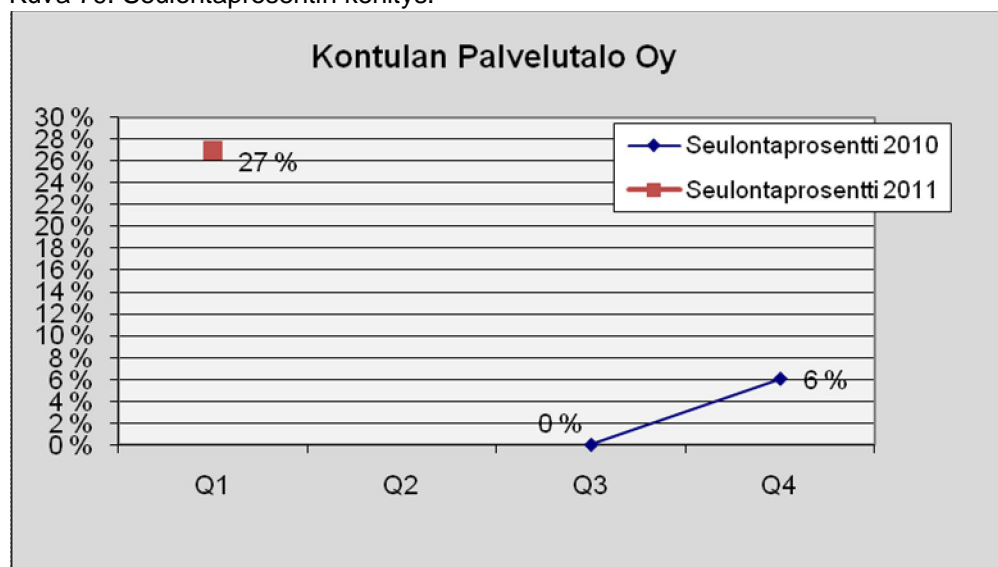
Tapauslajit sekä seuloutuneiden lukumäärät ovat poistettu, mikäli kohdeasiakkaitten lukumäärä on vähemmän kuin 10.

Kontulan Palvelutalo Oy

Taulukko 94. Lukumäärä tapauslajeittain.

1.1.2011 - 31.3.2011	
TAPAUSLAJIT	Kontulan Palvelutalo Oy
Passivoitu	
Ennakonperintärekisteri - ei rekisterissä	
Arvonlisäverovelvollisuus - ei rekisterissä	
Verovelka yli 10 000 euroa	2
Verovelkaa, maksusuunnitelma	
Perintäeste	
Konkurssivaiheita	
Arvonlisäverovelvollisuus - ei toimintaa	
Arvonlisäverovelvollisuus - arvioitu	1
Työnantajarekisterissä - ei palkanmaksua	
Työnantajarekisterissä - arvioitu	
KOHDEASIAKKAAT, LKM	11
SEULOUTUNEET, LKM	3
SEULONTAPROSENTTI	27 %

Kuva 79. Seulontaprosentin kehitys.



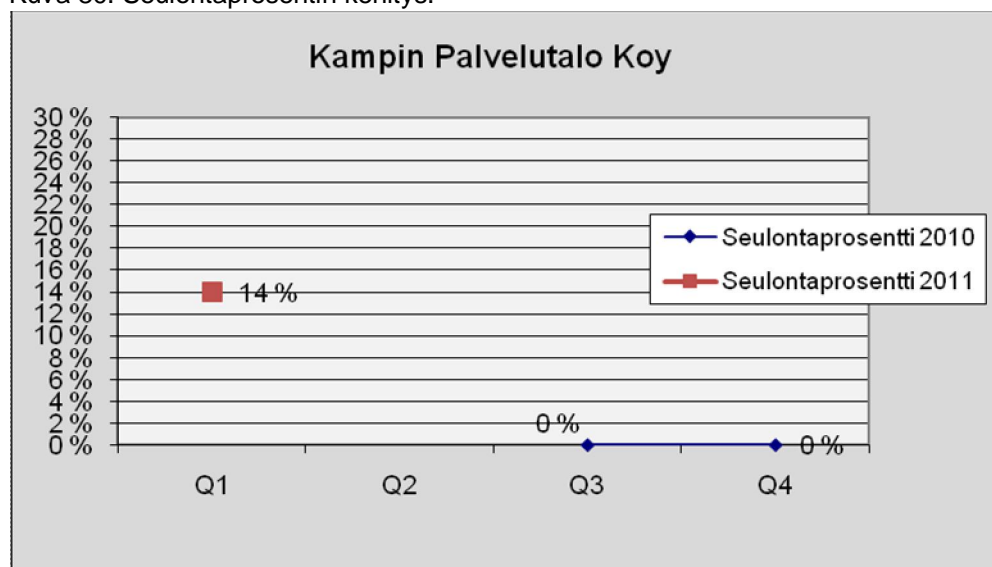
Vuoden 2010 ensimmäisellä ja toisella kvartalilla ei ole ollut raportoitavia tietoja.

Kampin Palvelutalo Koy

Taulukko 95. Lukumäärä tapauslajeittain.

1.1.2011 - 31.3.2011	
TAPAUSLAJIT	Kampin Palvelutalo Koy
Passivoitu	
Ennakonperintärekisteri - ei rekisterissä	
Arvonlisäverovelvollisuus - ei rekisterissä	1
Verovelka yli 10 000 euroa	
Verovelkaa, maksusuunnitelma	
Perintäeste	1
Konkurssivaiheita	
Arvonlisäverovelvollisuus - ei toimintaa	1
Arvonlisäverovelvollisuus - arvioitu	1
Työnantajarekisterissä - ei palkanmaksua	
Työnantajarekisterissä - arvioitu	
KOHDEASIAKKAAT, LKM	14
SEULOUTUNEET, LKM	2
SEULONTAPROSENTTI	14 %

Kuva 80. Seulontaprosentin kehitys.



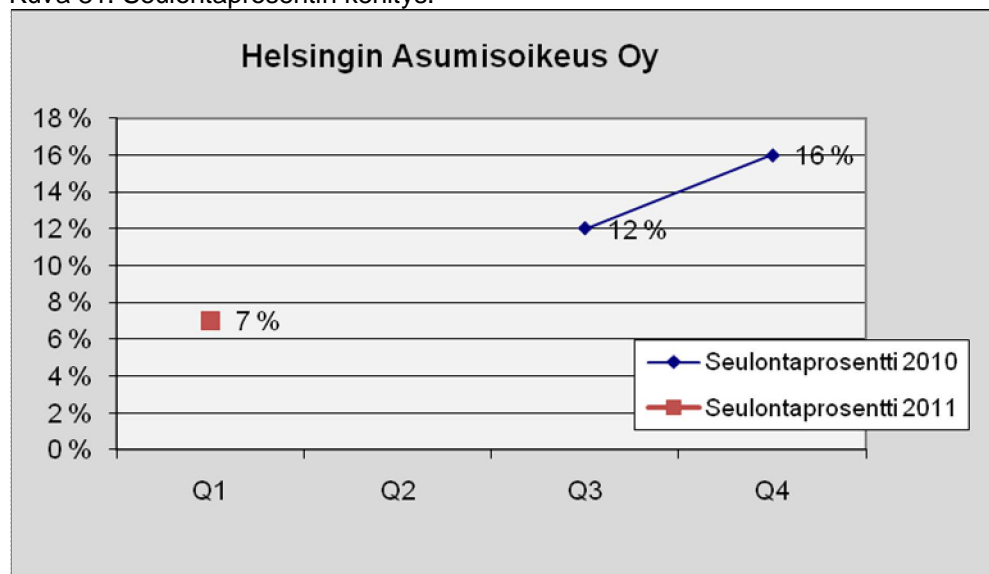
Vuoden 2010 ensimmäisellä ja toisella kvartalilla ei ole ollut raportoitavia tietoja.

Helsingin Asumisoikeus Oy

Taulukko 96. Lukumäärä tapauslajeittain.

1.1.2011 - 31.3.2011	
TAPAUSLAJIT	Helsingin Asumisoikeus Oy
Passivoitu	
Ennakonperintärekisteri - ei rekisterissä	2
Arvonlisäverovelvollisuus - ei rekisterissä	1
Verovelka yli 10 000 euroa	6
Verovelkaa, maksusuunnitelma	2
Perintäeste	
Konkurssivaiheita	2
Arvonlisäverovelvollisuus - ei toimintaa	
Arvonlisäverovelvollisuus - arvioitu	5
Työnantajarekisterissä - ei palkanmaksua	
Työnantajarekisterissä - arvioitu	
KOHDEASIAKKAAT, LKM	128
SEULOUTUNEET, LKM	9
SEULONTAPROSENTTI	7 %

Kuva 81. Seulontaprosentin kehitys.



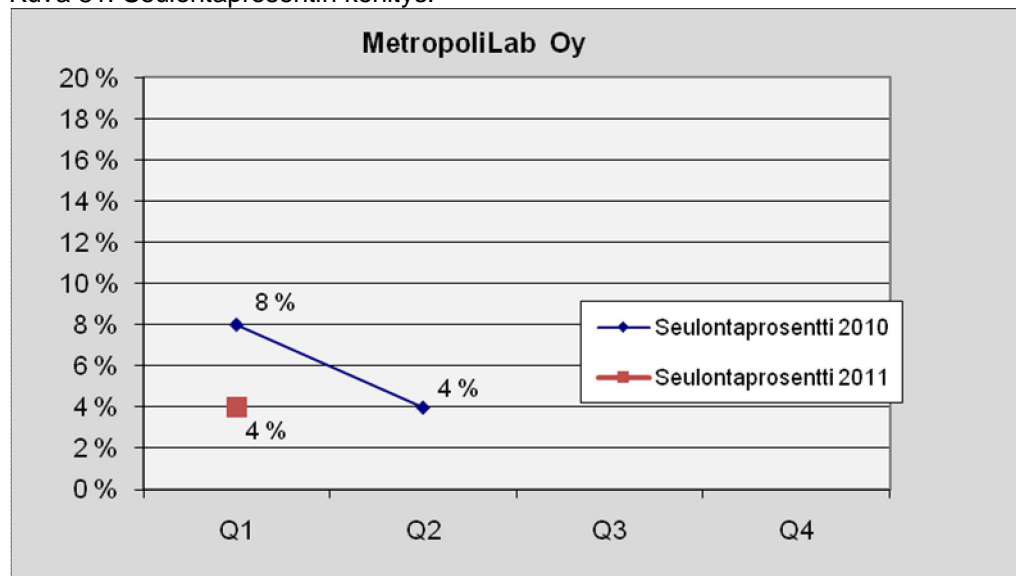
Vuoden 2010 toisella kvartalilla ei ole ollut raportoitavia tietoja.

MetropoliLab Oy

Taulukko 97. Lukumäärä tapauslajeittain.

1.1.2011 - 31.3.2011	
TAPAUSLAJIT	MetropoliLab Oy
Passivoitu	
Ennakonperintärekisteri - ei rekisterissä	
Arvonlisäverovelvollisuus - ei rekisterissä	
Verovelka yli 10 000 euroa	1
Verovelkaa, maksusuunnitelma	
Perintäeste	1
Konkurssivaiheita	1
Arvonlisäverovelvollisuus - ei toimintaa	
Arvonlisäverovelvollisuus - arvioitu	1
Työnantajarekisterissä - ei palkanmaksua	
Työnantajarekisterissä - arvioitu	
KOHDEASIAKKAAT, LKM	23
SEULOUTUNEET, LKM	1
SEULONTAPROSENTTI	4 %

Kuva 81. Seulontaprosentin kehitys.



Vuoden 2010 kolmannella ja neljännellä kvartalilla ei ole ollut raportoitavia tietoja.