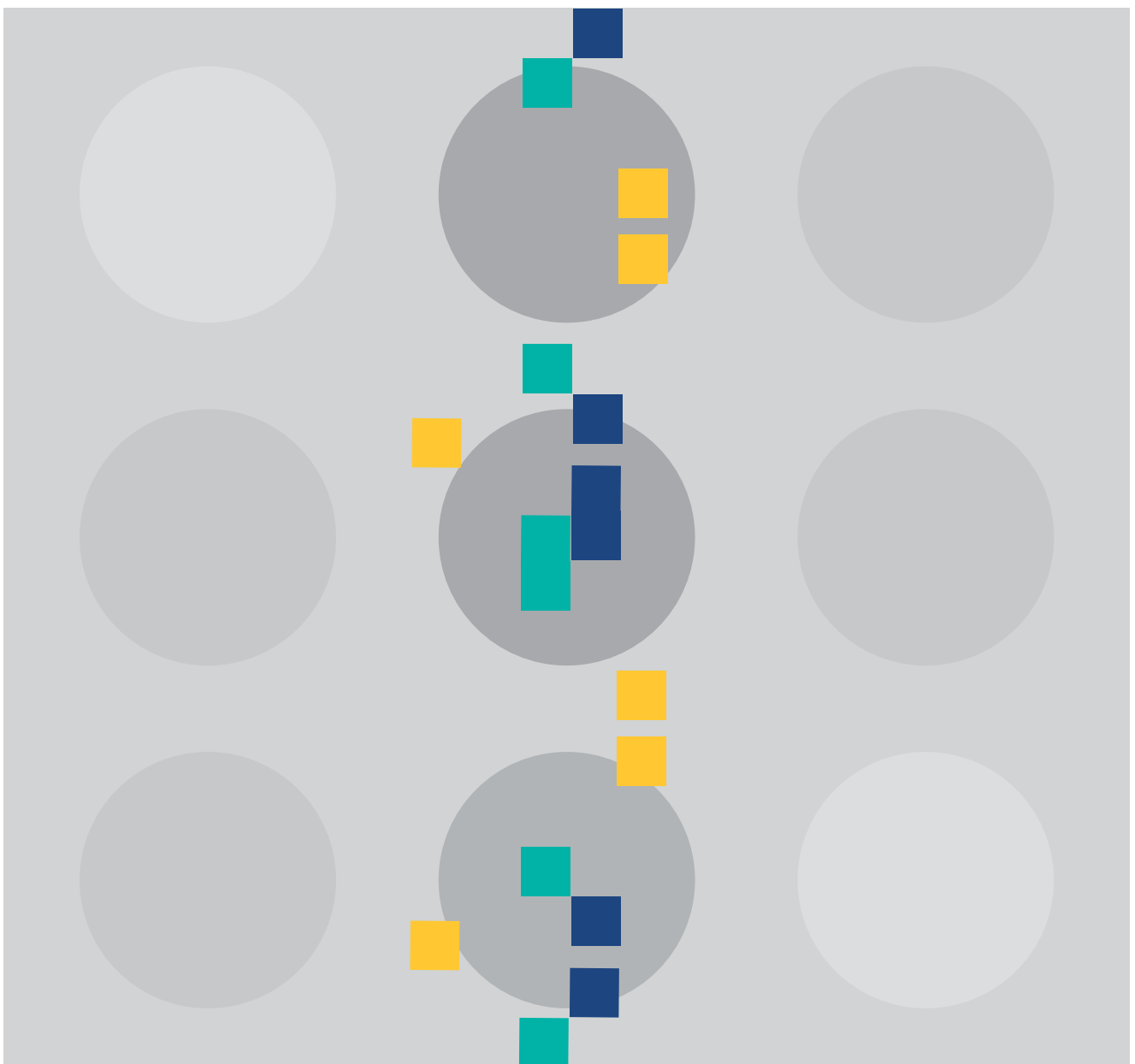




Harmaan talouden seurantaraportti



SISÄLLYSLUETTELO

JOHDANTO	4
TIIVISTELMÄ.....	5
1. Poliisin tutkintatilanne	8
1.1 Poliisin tietoon tulleet talousrikosilmoitukset	8
1.2 Tutkinnan läpivirtaus	10
1.3 Haltuun saatu omaisuus.....	13
2. Harmaan talouden kehitysnäkymiä ja haasteita	15
3. Etelä-Suomen aluehallintoviraston tilannetietoja	16
4. Hallituksen tehostettu harmaan talouden ja talousrikollisuuden torjunnan toimintaohjelma vuosille 2012-2015.....	16
5. Harmaan talouden torjunta mediassa	18
6. Verohallintopalaute	20
6.1 Helsingin kaupunkikonserni	22
6.2 Virastot	23
6.3 Liikelaitokset.....	25
6.4 Tytäryhteisöt.....	27
6.5 Erittely virastoittain, liikelaitoksittain ja tytäryhteisöittäin	32
Virastot (+ kaupunginhallituksen käyttövarat)	32
Sosiaalivirasto	32
Terveyskeskus	33
Opetusvirasto	34
Kulttuurikeskus.....	35
Nuorisoasiainkeskus	36
Liikuntavirasto	37
Pelastuslaitos	38
Kaupunkisuunnitteluvirasto	39
Kiinteistövirasto	40
Rakennusvirasto	41
Talous- ja suunnittelukeskus.....	42
Tarkastusvirasto.....	43
Hallintokeskus.....	44
Kaupunginhallituksen käyttövarat	45
Henkilöstökeskus	46
Työterveyskeskus	47
Tietokeskus	48
Hankintakeskus.....	49
Suomenkielinen työväenopisto	50
Ruotsinkielinen työväenopisto	51
Kaupunginkirjasto	52
Kaupunginmuseo	53
Kaupunginorkesteri	54
Korkeasaaren eläintarha	55
Taidemuseo	56
Ympäristökeskus.....	57
Asuntotuotantotoimisto	58
Rakennusvalvontavirasto	59
Helsingin Tukkuutori	60
Stara Rakentamispalvelu	61
Liikelaitokset	62
Helsingin Energia.....	62

Helsingin Satama	63
Oiva Akatemia	65
Taloushallintopalvelu	66
Säätiöt	67
Helsingin teatterisäätiö	67
Jääkenttäsäätiö	68
Helsingin Seniorisäätiö	69
Oulunkylän sairaskotisäätiö	70
Niemikotisäätiö	71
Tytäryhtiöt	72
Auroranlinna Koy	72
Helen Sähköverkko Oy	73
Helsingin Liikuntahallit Oy	74
Helsingin Palveluasunnot Koy	75
Helsingin Väylä Oy	76
Helsinki Region Marketing Oy	76
Itä-Pasilan Pysäköinti Oy	77
Helsingin Toimitilat Koy	78
Kaapelitalo Koy	79
Gardenia Oy Ab	80
Helsinginkatu 25 Koy	80
Mankala Oy Ab	81
Mitox Oy	82
Mäkelänrinteen Uintikeskus Oy	83
Seure Henkilöstöpalvelut Oy	84
Urheiluhallit Oy	85
Vuosaaren Urheilutalo Oy	86
Finlandia-talo Oy	87
Helsingin Korkotukiasunnot Kkoy	88
Heka-Kannelmäki Oy	89
Laivalahdentori Koy	90
Heka-Kumpula Oy	91
Heka-Laajasalo Oy	92
Heka-Malmi Oy	93
Heka-Malminkartano Oy	94
Heka-Pihlajisto Oy	95
Heka Pikku Huopalahti Oy	96
Heka-Puotila Oy	97
Heka-Haaga Oy	98
Heka-Roihuvuori Oy	99
Heka-Suutarila Oy	100
Heka-Vesala Oy	101
Paciuksenkadun Pysäköinti Oy	102
Heka-Maunula Oy	103
Heka-Siilitie Oy	104
Ruskeapuisto Koy	105
Heka-Kansanasunnot Oy	106
Paciuksenkatu 4 As Oy	107
Vuosaaren Liikuntakeskus Oy	107
Kontulan Palvelutalo Oy	108
Ruskeasuon Varikkokiinteistö Oy	108
Kampin Palvelutalo Koy	109
Puistolän Pankkitalo Koy	109
Helsingin Asumisoikeus Oy	110
MetropoliLab Oy	111
Helsingin Kaarlenkatu 3-5 As Oy	112
Helsingin Käenkuja 6 As Oy	112
Helsingin Laajasuontie 32 As Oy	113
Helsingin Bussiliikenne Oy	113
Suomen Energia-Urakointi Oy	114

JOHDANTO

Vuoden 2011 kolmas seurantaraportti sisältää selvityksen harmaan talouden torjunnasta Helsingin kaupunkikonsernissa sekä poliisin tutkintatilanteen talousrikollisuudesta Suomessa.

Raportissa esitetään myös verohallintopalaute ajanjaksolta 1.7.- 30.9.2011 kaupunkikonserniin kuuluvien virastojen, liikelaitosten ja tytäryhteisöjen Verohallintoon ilmoittamien palveluiden hankintaan liittyvien toimittajatietojen perusteella sekä Etelä-Suomen aluehallintoviraston tarkastushavainnot kaupunkikonsernin rakennuskohteisiin tehdyistä tarkastuksista.

TALOUS- JA SUUNNITTELUKESKUS
Varainhallinta

TIIVISTELMÄ

Talousrikollisuus

Vuonna 2010 uusien talousrikosilmoituksen määrä laski edellisen vuoden ennätysellisestä määrästä, ja poliisi kirjasi yhteensä 1 612 uutta talousrikosilmoitusta. Vuonna 2011 syyskuun loppuun mennessä poliisi oli vastaanottanut yhteensä 1 073 uutta talousrikosilmoitusta.

Rikoshyödyn takaisinsaantia pidetään yhtenä tärkeimmistä talousrikollisten toimintaa vaikeuttavista seikoista ja sillä katsotaan olevan merkittävä ennalta estävä vaikutus. Vuonna 2010 rikoshyötyä saatiin takaisin hieman yli 26 miljoonaa euroa. Tämä on selkeästi alle kymmenen vuoden (2000–2009) keskiarvon, joka on noin 37,5 miljoonaa euroa.

Harmaan talouden toiminta keskittyy jatkossakin työvoimavaltaisille toimialoille. Viime vuosina on rakennusalan harmaa talous kansainvälistynyt ja sen vakavuusaste on samalla kasvanut. Ilmiö näkyy muun muassa lisääntyneinä kansainvälisten virka-apupyynnöiden määrinä. Valvonnassa ilmiö näkyy urakkaketjujen purkamisen yhteydessä, jolloin entistä useammin selvitetään ulkomaisen yritysten nimissä tapahtuneita veroihin ja maksuihin liittyviä epäselvyyksiä. Vakavuusasteen kasvusta kertovat myös viranomaisten tilastot. Veroviranomaisten tietoon tulleista veropetoksista noin 75 prosenttia täyttää nykyisin törkeän teon tunnusmerkistön ja poliisin tilastojen mukaan myös järjestäytynyt rikollisuus näkyy talousrikosten tekijäpiirissä.

Harmaan talouden torjunta on yksi nykyisen hallituksen kärkihankkeita. Harmaan talouden torjunnan ministerityöryhmä on valmistellut tehostetun harmaan talouden ja talousrikollisuuden torjunnan toimintaohjelman vuosille 2012–2015. Toimintaohjelman hankkeiden toteuttamisella tavoitellaan 300–400 milj. euron vuosittaista verojen ja sosiaalivakuutusmaksujen lisäystä, rikosvahinkojen estämistä sekä takaisinsaata rikoshyötyä. Hallitus on päättänyt osoittaa talousrikollisuuden ja harmaan talouden torjuntaan vuosittain 20 miljoonan euron erillisen määrärahan.

Harmaata taloutta kitketään monipuolisella keinovalikoimalla. Suunniteltuja torjuntakeinoja ovat esimerkiksi rakennusalan työsuhde- ja verovalvonnan tehostaminen ottamalla työmailla käyttöön veronumero sekä työntekijä- ja urakkatietojen kuukausittainen ilmoittamisvelvollisuus Verohallinnolle. Toimintaohjelman mukaisesti selvitetään muun muassa tilaajavastuulain uudistamistarpeet ja viranomaisten tietojenvaihdon esteitä puretaan. Lisäksi selvitetään seuraamusjärjestelmän uudistustarpeita.

Verohallintopalaute

Raportissa esitetään yhteenveto Verohallinnon seulaan jääneistä Helsingin kaupunkikonsernin hankinnoista ajanjaksolla heinä-syyskuu 2011 ryhmiteltynä sen mukaan, mikä on ollut seuloutuneiden kohdeasiakkaiden prosenttiosuus ao. organisaation kaikista Verohallinnolle ilmoittamista kohdeasiakkaista. Helsingin kaupunkikonsernin seulontaprosentti kuluneella vuosineljänneksellä oli 10, mikä on yhden prosenttiyksikön alhaisempi edelliseen kvartaaliin verrattuna. Seulontaprosentti kertoo, mitkä yritykset otetaan tarkemmin verottajan tutkittavaksi harmaan talouden epäilyn tai muun verovelvollisuuden selvittämiseen liittyvän syyn perusteella. Seulontaprosentti ei näin ollen kerro suoraan onko kyseessä har-

maan talouden piiriin kuuluva yritys. Todellinen tilanne selviää vasta Verohallinnon tarkemmassa käsittelyssä.

Kuva 1. Organisaatiot (+ kaupunginhallituksen käyttövarat) seulontaprosentin mukaisessa suuruusjärjestyksessä.

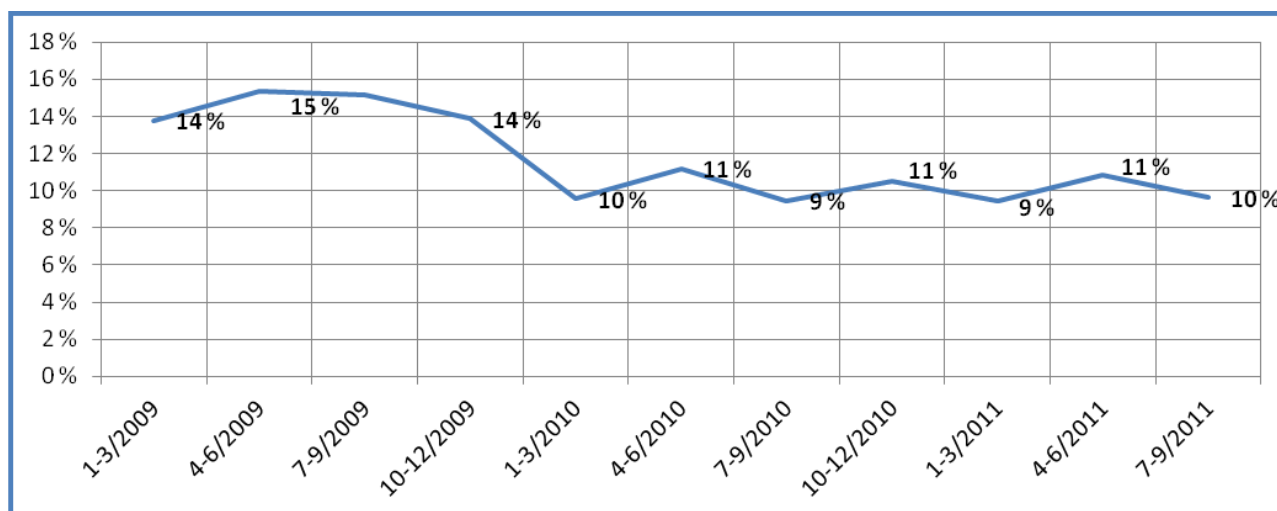
Organisaatio (+ kaupunginhallituksen käyttövarat)	Seulonta-% 7-9/2011
Tarkastusvirasto	30
Paciuksenkadun Pysäköinti Oy	18
Korkeasaaren eläintarha	16
Työterveyskeskus	15
Tietokeskus	14
Mankala Oy Ab	14
Khn käyttövarat	13
Kulttuurikeskus	12
Opetusvirasto	12
Oiva Akatemia	11
Heka-Malmi Oy	11
Liikuntavirasto	10
Nuorisoasiainkeskus	10
Sosiaalivirasto	10
Kaupunkisuunnitteluvirasto	10
Finlandia-talo Oy	10
Helsingin Asumisoikeus Oy	10
Heka-Vesala Oy	10
Kaupungin taidemuseo	9
Stara rakentamispalvelu	9
Talous- ja suunnittelukeskus	9
Heka-Kansanasunnot Oy	9
Kampin Palvelutalo Koy	9
Heka-Suutarila Oy	9
Ruotsinkielinen työväenopisto	8
Kaupunginorkesteri	8
Kaupunginmuseo	8
Helsingin Tukkutori	8
Ruskeapuisto Koy	8
Helsingin Korkotukiasunnot Kkoy	8
Itä-Pasilan Pysäköinti Oy	8
Mitox Oy	8
Heka-Pihlajisto Oy	8
Heka-Siilitie Oy	8
Taloushallintopalvelu -liikelaitos	8
HKL -liikelaitos	7
Hallintokeskus	7
Kiinteistövirasto	7
Terveyskeskus	7

Hankintakeskus	7
Helsingin Asuntohankinta Oy Ab	7
Helsingin Liikuntahallit Oy	7
Heka-Kumpula Oy	7
Heka-Laajasalo Oy	7
Heka-Maunula Oy	7
Paciuksenkatu 4 As Oy	7
Heka-Puotila Oy	7
Suomen Energia-Urakointi Oy	7
Jääkenttäsaatiö	7
Helsingin Satama	7
Pelastuslaitos	6
Heka Pikku Huopalahti Oy	6
Asuntotuotantotoimisto	6
Helsingin Toimitilat Koy	6
Kaapelitalo Koy	6
Heka-Roihuvuori Oy	6
Kaupunginkirjasto	5
Suomenkielinen työväenopisto	5
Helsingin Energia	5
Rakennusvalvontavirasto	5
HKR	5
Niemikotisaatiö	5
Ympäristökeskus	4
Auroranlinna Koy	4
Helen Sähköverkko Oy	4
Helsingin Bussiliikenne Oy	4
Helsingin Palveluasunnot Koy	4
MetropoliLab Oy	4
Vuosaaren Liikuntakeskus Oy	4
Henkilöstökeskus	3
Heka-Kannelmäki Oy	3
Mäkelänrinteen Uintikeskus Oy	3
Vuosaaren Urheilutalo Oy	3
Heka-Haaga Oy	2
Urheiluhallit Oy	2
Helsingin teatterisaatiö	0
Kontulan Palvelutalo Oy	0
Ruskeasuon Varikkokiinteistö Oy	0
Seure Henkilöstöpalvelut Oy	0
Helsingin Seniorisaatiö*)	-
Oulunkylän Sairaskotisaatiö*)	-
Stadion-saatiö*)	-
Helsingin Ice Sport Center Oy*)	-
Helsinki Region Marketing Oy*)	-
Laivalahdentori Koy*)	-

Palvelukeskus Albatross Oy*)	-
Hansasilta Koy*)	-
Helsingin Kaarlenkatu 3-5 As Oy *)	-
Helsingin kaupungin asunnot Oy*)	-
Helsingin Käenkuja 6 As Oy*)	-
Helsingin Laajasuontie 32*)	-
Helsingin Väylä Oy*)	-
Helsinginkatu 25 Koy*)	-
Heka-Malminkartano Oy*)	-
Parmaajanpuisto Koy*)	-
Puistolan Pankkitalo Oy *)	-
Säterintie 2 Koy*)	-
Helsingin Ice Sport Center Oy *)	-
Gardenia-Helsinki Oy Ab *)	-
Paloheinän Palvelukeskus Koy *)	-

*) Tapahtumia alle 10, joten seulontaprosenttia ei ole esitetty.

Kuva 2. Kaupunkikonsernin seulontaprosentin kehitys vuosina 2009 – 2011.



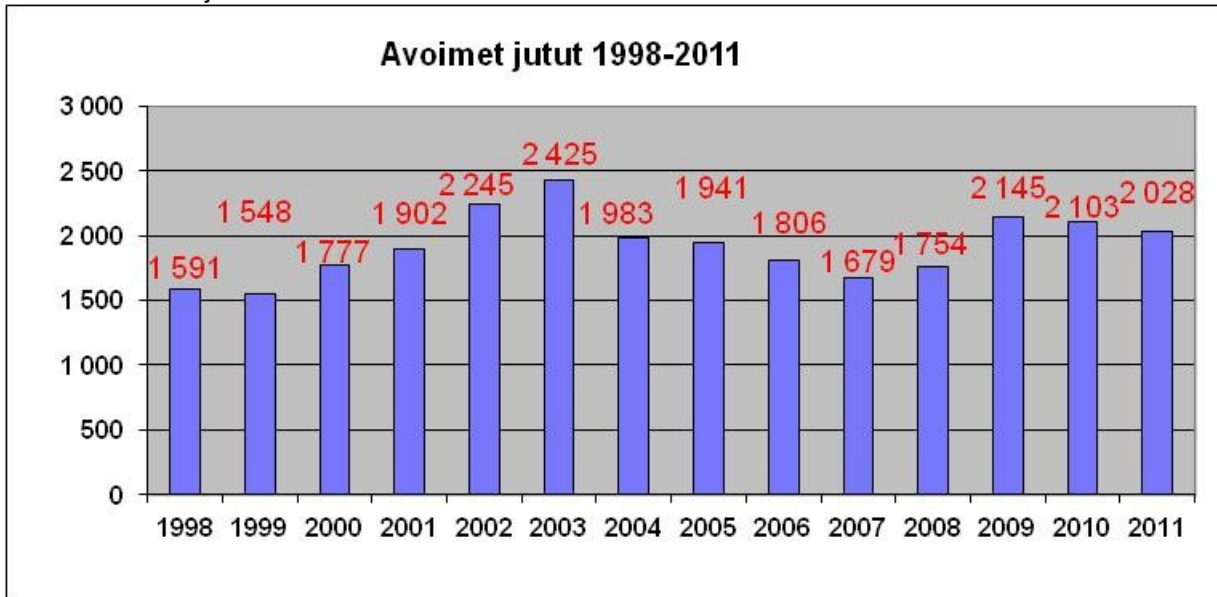
1. Poliisin tutkintatilanne

Lähde: Talousrikollisuuden tilannekuva IV/2011, Poliisihallitus.

1.1 Poliisin tietoon tulleet talousrikosilmoitukset

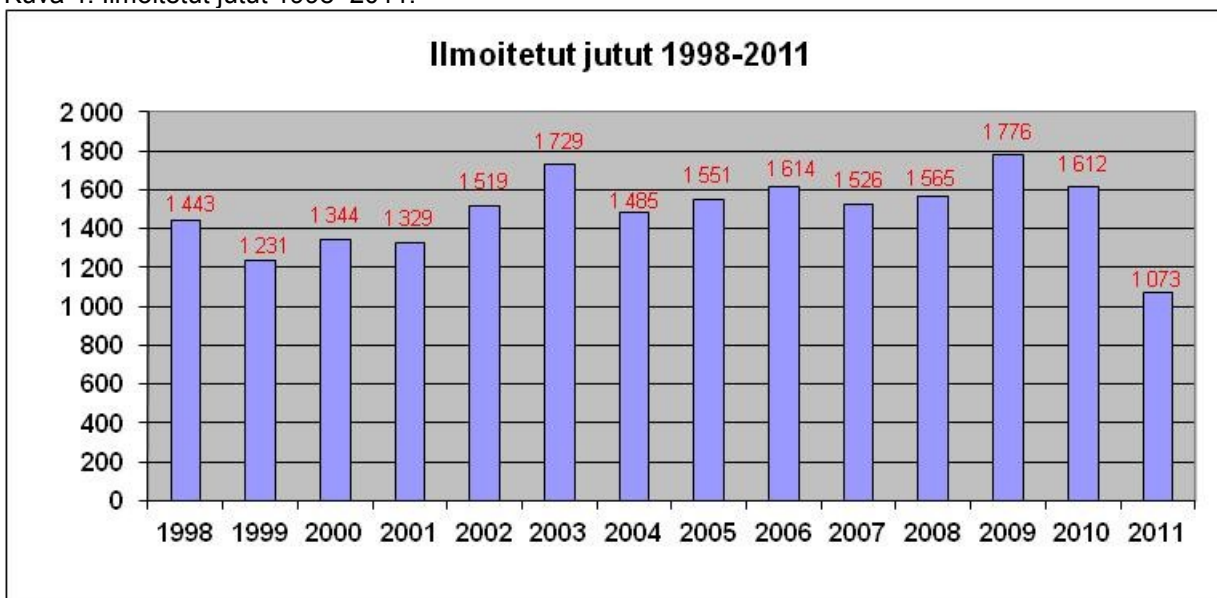
Talousrikostutkinnan kokonaistilannetta tarkastellessa yhtenä tavoitteena pidetään avointen ilmoitusten suhteellisen alhaista määrää. Vuoden 2003 tilanteesta avoimet talousrikosilmoitukset vähenivät vuoteen 2007 saakka. Vuoden 2008 aikana avoimien juttujen määrä alkoi kohota jälleen. Viimeisen parin vuoden ajan avointen ilmoitusten määrä on pysytellyt noin 2 100 ilmoituksen tasolla. Vuoden 2011 syyskuun lopussa avoimia talousrikosilmoituksia oli yhteensä 2 028 kappaletta. Vastaavalla ajanjaksolla vuonna 2010 avoimia ilmoituksia oli yhteensä 2 145 kappaletta.

Kuva 3. Avoimet jutut 1998–2011.



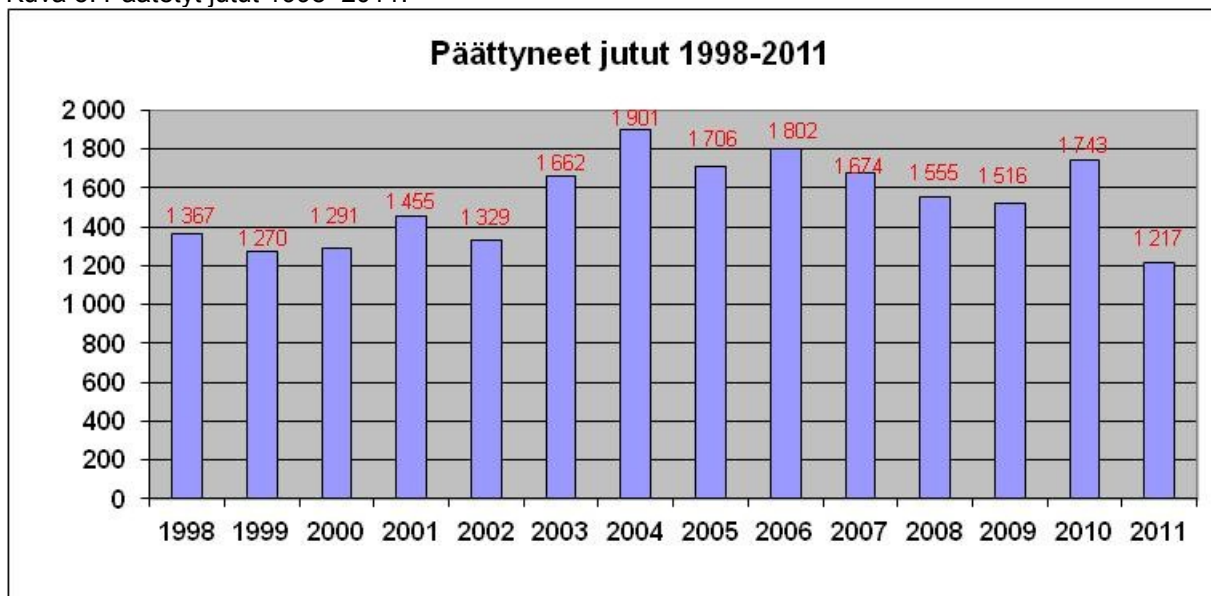
Poliisin tietoon tulleiden uusien talousrikosilmoitusten määrän kymmenen vuoden keskiarvo (2000–2009) on 1 544 ilmoitusta. Vuonna 2010 uusien talousrikosilmoituksen määrä laski edellisen vuoden ennätysellisestä määrästä, ja poliisi kirjasi yhteensä 1 612 uutta talousrikosilmoitusta. Vuoden 2011 syyskuun loppuun mennessä poliisi oli vastaanottanut yhteensä 1 073 uutta talousrikosilmoitusta.

Kuva 4. Ilmoitetut jutut 1998–2011.



Vuoden 2010 aikana päätettiin yhteensä 1 743 talousrikosilmoitusta, joka on selkeästi enemmän kuin kymmenen edellisen vuoden (2000–2009) keskiarvo 1 589 ilmoitusta. Vuonna 2011 aikana poliisissa on päätetty yhteensä 1 217 talousrikosilmoitusta. Vastaavalla ajanjaksolla vuonna 2010 talousrikosjuttuja oli päätetty yhteensä 1 210 kappaletta.

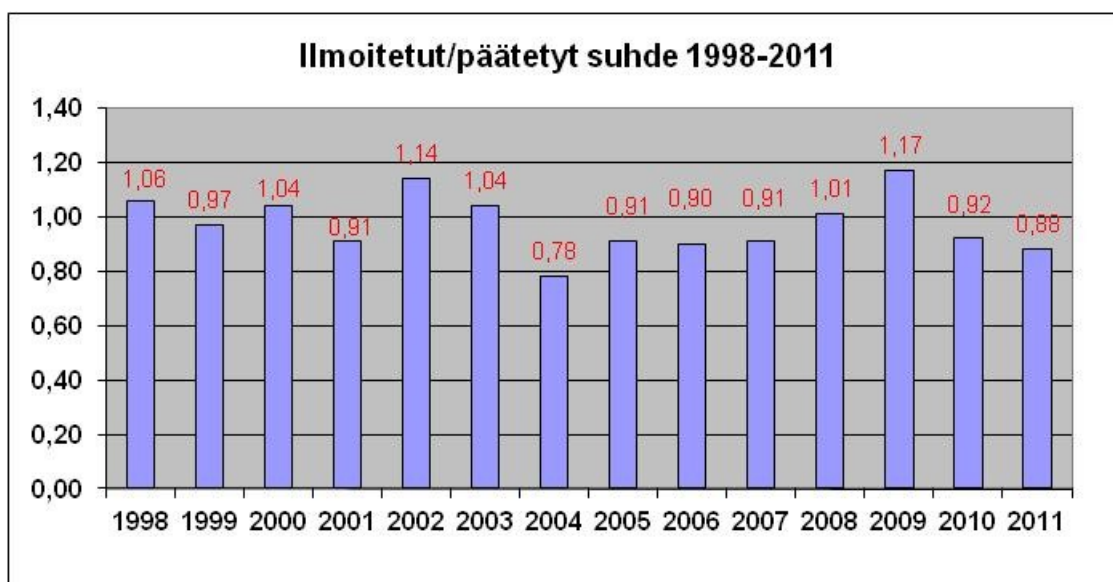
Kuva 5. Päätetyt jutut 1998–2011.



1.2 Tutkinnan läpivirtaus

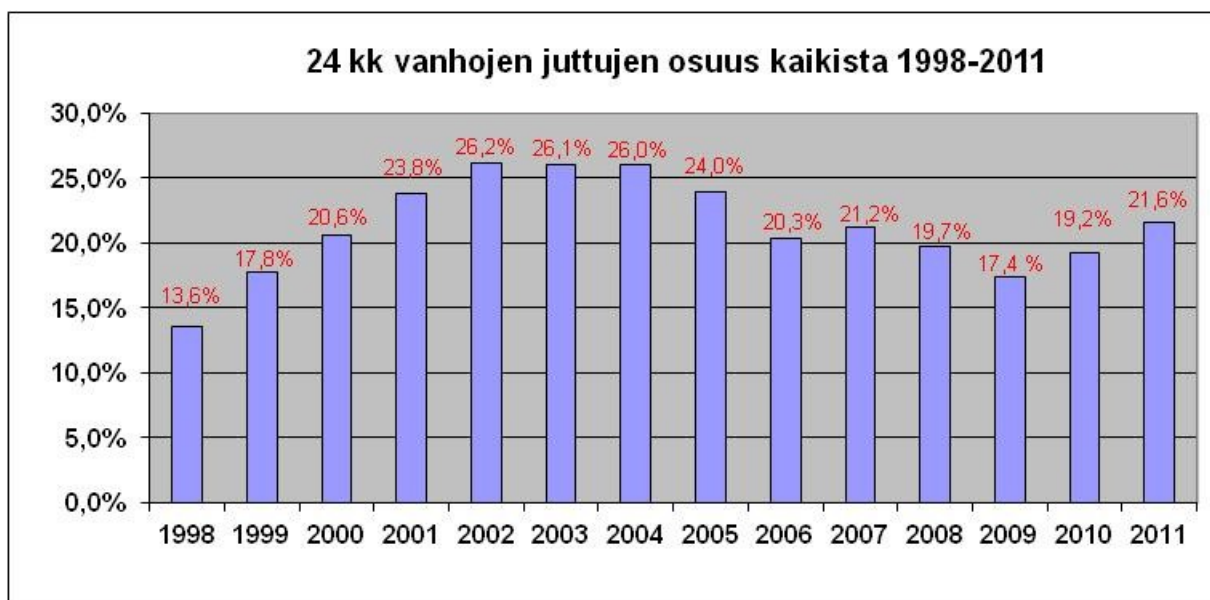
Vuodesta 2004 alkaen vuoteen 2007 asti poliisi on saanut päätettyä enemmän juttuja kuin se on kirjannut uusia ilmoituksia. Vuonna 2008 läpivirtaus hidastui hieman ja vuonna 2009 luku antoi jo viitteitä tutkintatilanteen ruuhkautumisesta. Juttujen läpivirtaus on pysynyt viimeisen vuoden ajan hyvällä tasolla, ja poliisi on saanut päätettyä enemmän talousrikosjuttuja kuin uusia ilmoituksia on kirjattu. Vuoden 2010 syksyllä suhdeluku oli 0,93 ja vastaavasti vuonna 2011 syksyllä 0,88.

Kuva 6. Ilmoitetut/ päätetyt suhde 1998–2011.



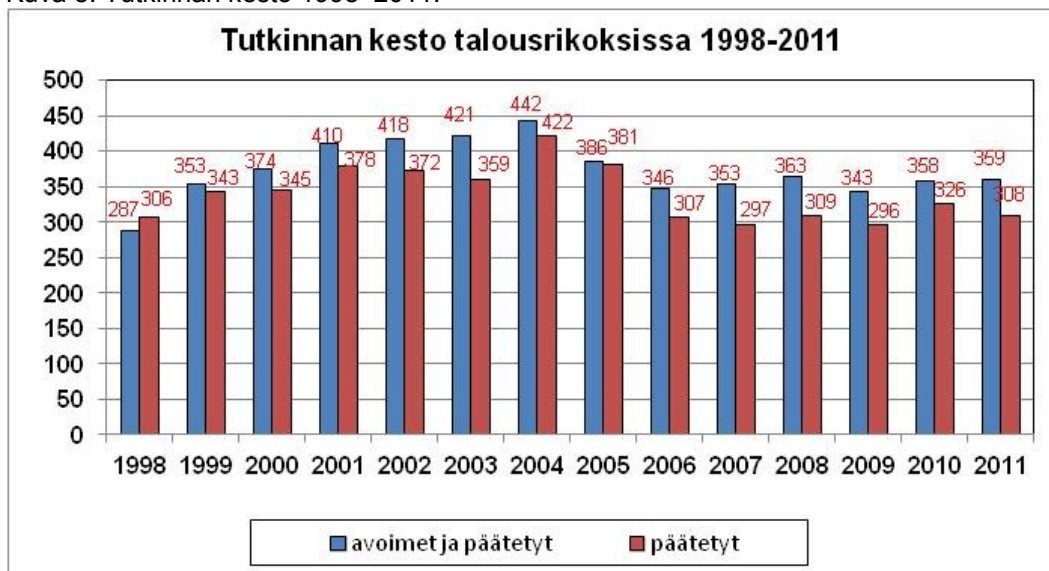
Vanhojen rikosilmoitusten, joista ilmoitus on tehty yli kaksi vuotta sitten, suhteellinen osuus juttukannasta on laskenut lähes koko 2000- luvun ajan. Vuoden 2009 lopussa vanhojen ilmoitusten suhteellinen osuus kaikista talousrikosilmoituksista oli koko 2000- luvun pienin (17,4 %). Vuoden 2010 lopusta alkaen vanhojen juttujen osuus on kasvanut. Vuonna 2010 kaksi vuotta sitten tehtyjen rikosilmoitusten suhteellisen osuus oli 19,2 prosenttia juttukannasta. Vuoden 2011 kolmannella neljänneksellä vanhojen juttujen osuus juttumassasta oli noussut 21,6 prosenttiin.

Kuva 7. 24 kk vanhojen juttujen osuus kaikista 1998–2011.



Viimeisen kymmenen vuoden aikana talousrikosilmoitusten tutkinta-aika on mediaanilukujen valossa vaihdellut 143 (vuonna 2009) ja 223 (vuonna 2000) vuorokauden välillä. Vuoden 2004 tilanteen jälkeen tutkinta-ajat ovat laskeneet tuntuvasti. Vuonna 2010 päätetyissä jutuissa tilastoidut tutkinta-ajat olivat keskimäärin 96 vuorokautta lyhyempiä kuin vuonna 2004. Vuonna 2011 päätettyjen juttujen keskimääräinen tutkinta-aika on 308 vuorokautta, ja avoimien ja päätettyjen juttujen tutkinta-aika 359 vuorokautta.

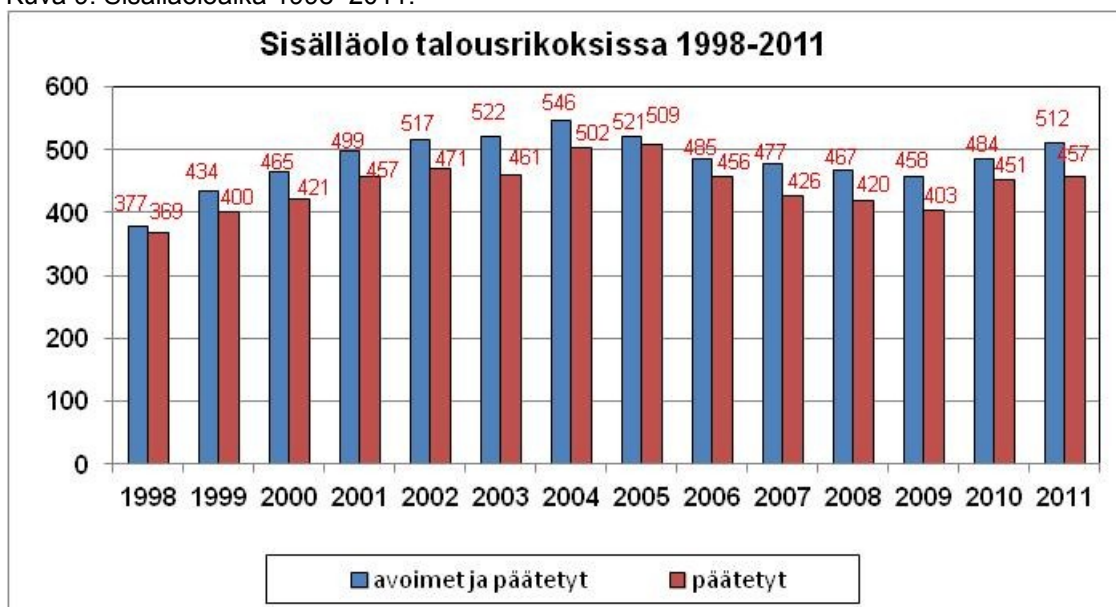
Kuva 8. Tutkinnan kesto 1998–2011.



Koko rikosprosessin näkökulmasta on hyvä tarkastella talousrikosten sisälläoloaikaa (keskiarvo) poliisissa. Päätettyjen ilmoitusten osalta laskenta alkaa ilmoituksen kirjaamisen hetkestä ja päättyy kun viimeinen päätösmerkintä tehdään ilmoituksen osalta. Sisälläolo avoimilla ilmoituksilla on päivien lukumäärä rikosilmoituspäivästä vuoden tai viimeisen kuluvan vuoden kuukauden loppuun. Sisälläoloajassa on siis mukana mahdollinen tutkintaviive. Kuvassa 9 tarkastellaan talousrikosilmoitusten sisälläoloaikaa vuosina 1998–2011.

Talousrikosilmoitusten sisälläoloaika eli niin sanottu prosessiaika kasvoi kaikkien ilmoitusten osalta vuonna 2010 verrattuna edellisen vuoden tilanteeseen. Viime vuoden lopussa sisälläoloaika oli avoimien ja päätettyjen osalta 484 vuorokautta ja päätettyjen osalta 451 vuorokautta. Myös kuluvana vuonna talousrikosilmoitusten prosessiaika on kasvanut. Avoimien ja päätettyjen osalta sisälläoloaika oli vuoden 2011 kolmannella neljänneksellä 512 vuorokautta, ja päätettyjen ilmoitusten osalta 457 vuorokautta.

Kuva 9. Sisälläoloaika 1998–2011.



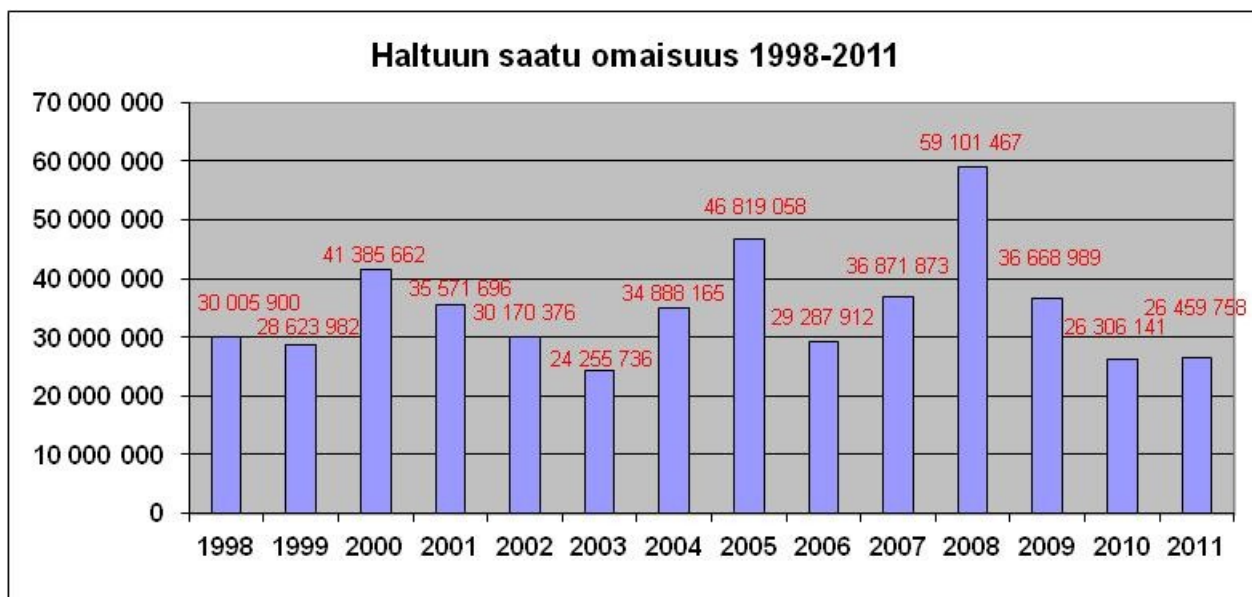
1.3 Haltuun saatu omaisuus

Rikoshyödyn takaisinsaantia pidetään yhtenä tärkeimmistä talousrikollisten toimintaa vaikeuttavista seikoista ja sillä katsotaan olevan merkittävä ennalta estävä vaikutus. Vuonna 2010 rikoshyötyä saatiin takaisin hieman yli 26 miljoonaa euroa. Tämä on selkeästi alle kymmenen vuoden (2000–2009) keskiarvon, joka on noin 37,5 miljoonaa euroa.

Haltuun saadun omaisuuden määrät vaihtelevat suuresti vuositasolla. Rikoshyödyn määrään vaikuttaa tutkittavien rikosten luonne ja muun muassa se, pystytäänkö tutkinnassa keskittymään uusiin juttuihin vai onko tutkinnan painopiste juttukertymien purkamisessa.

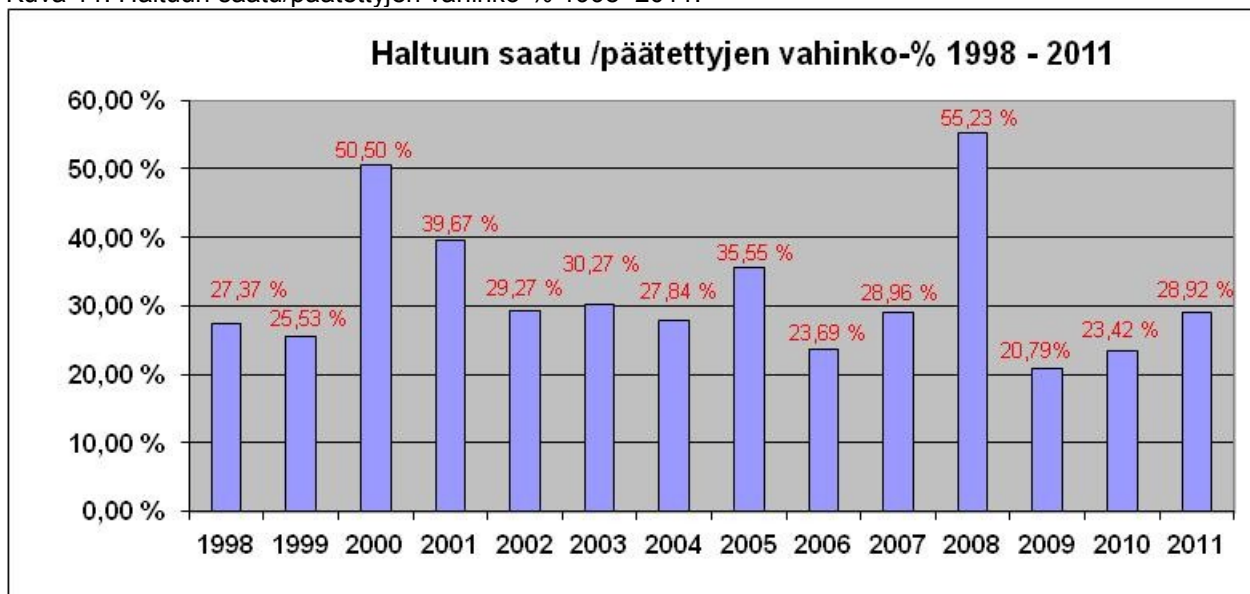
Vuoden 2011 syyskuun loppuun mennessä omaisuutta oli saatu haltuun yhteensä 26 459 758 euroa, joka on hieman enemmän kuin vuoden 2010 aikana takaisin saatu rikoshyöty (26 306 141 euroa).

Kuva 10. Haltuun saatu omaisuus 1998–2011.



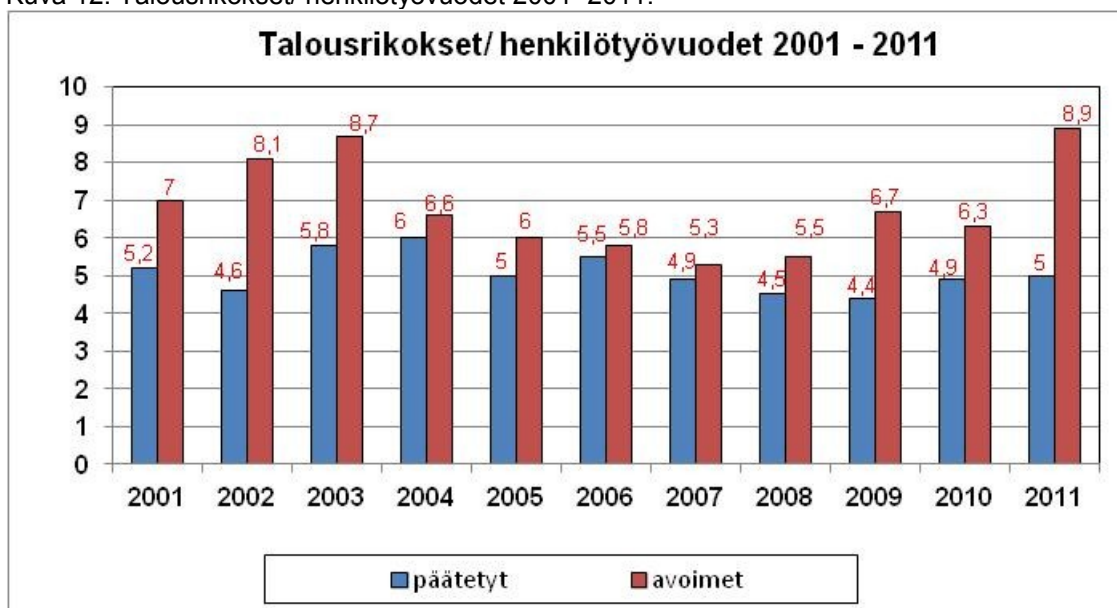
Poliisin takaisin saama rikoshyöty voidaan suhteuttaa talousrikollisuuden aiheuttamiin arvioituihin vahinkoihin. Vuoden 2010 osalta suhdeluku oli 23,42 prosenttia. Haltuun saatu omaisuus yhteensä/ päätettyjen juttujen vahinko arvoina kuluvan vuoden osalta on 28,92 prosenttia.

Kuva 11. Haltuun saatu/päätettyjen vahinko-% 1998–2011.



Kuvassa 12 on nähtävissä talousrikostutkinnan resurssit. Henkilötyövuosia on avoimia ilmoituksia kohden ollut 2000- luvulla keskimäärin 6,6. Päätettyjen talousrikosten osalta keskiarvo on ollut 5,1 henkilötyövuotta. Vuoden 2011 kolmannella neljänneksellä henkilötyövuosia oli suhteessa avoimiin ilmoituksiin 8,9 ja päätettyjä rikoksia kohden 5,0 henkilötyövuotta. Vastaavalla ajanjaksolla vuonna 2010 henkilötyövuosia oli suhteessa avoimiin ilmoituksiin 9,2 ja päätettyjä rikoksia kohden 4,9 henkilötyövuotta.

Kuva 12. Talousrikokset/ henkilötyövuodet 2001–2011.



2. Harmaan talouden kehitysnäkymiä ja haasteita

Lähde: Harmaan talouden tilannekuva IV/2011, Verohallinnon harmaan talouden selvitysyksikkö.

Viranomaisten tietoon tulee vain murto-osa harmaasta taloudesta ja siihen liittyvästä rikollisuudesta. Toimintaympäristön muutokset ja niistä johtuvat uudet harmaan talouden tekotavat asettavat jatkuvasti uusia paineita sekä lainsäädännölle että viranomaistoiminnalle. Myös elinkeinoelämällä ja kansalaisilla on tärkeä rooli harmaan talouden torjunnassa. Osa elinkeinoelämän toimijoista osallistuuakin aktiivisesti harmaan talouden torjuntaan. Tämä näkyy muun muassa rakennusosalalla sekä majoitus- ja ravitsemisosalalla.

Kansainväliseen taloudessa, ja samalla Suomen taloudessa, on syksyllä 2011 epävarmuustekijöitä. Mahdollinen taloudellinen taantuma saattaa lisätä harmaan talouden osuutta markkinoilla ja konkurssieihin liittyvät epäselvyydet ja konkurssirikokset tulevat lisääntymään. Yrityksen rahoitusaseman heikentyessä lisääntyvä osa työvoimavaltaisten alojen toimijoista voi pyrkiä hankkimaan perusteetonta kilpailuetua toimimalla harmaassa taloudessa ja jättämällä lakisääteiset verot ja maksut hoitamatta.

Harmaan talouden toiminta keskittyy jatkossakin työvoimavaltaisille toimialoille. Viime vuosina on rakennusalan harmaa talous kansainvälistynyt ja sen vakavuusaste on samalla kasvanut. Ilmiö näkyy muun muassa lisääntyneinä kansainvälisten virka-apupyynnöiden määrinä. Valvonnassa ilmiö näkyy urakkaketjujen purkamisen yhteydessä, jolloin entistä useammin selvitetään ulkomaisen yritysten nimissä tapahtuneita veroihin ja maksuihin liittyviä epäselvyyksiä. Vakavuusasteen kasvusta kertovat myös viranomaisten tilastot. Veroviranomaisten tietoon tulleista veropetoksista noin 75 prosenttia täyttää nykyisin törkeän teon tunnusmerkistön ja poliisin tilastojen mukaan myös järjestäytynyt rikollisuus näkyy talousrikosten tekijäpiirissä.

Sen lisäksi, että Suomessa toimii lisääntyvä määrä ulkomaalaisia yrityksiä, on osa suomalaisista järjestänyt toimintansa Suomessa ulkomailta käsin tapahtuvaksi. Esimerkiksi suomalaisten yrittäjien lähialueiden EU-maihin perustamien yritysten taustalla näyttää usein olevan maksuhäiriötausta, liiketoimintakielto tai muu liiketoimintaa haittaava tekijä Suomessa.

Myös henkilöstöpalveluyritykset ovat ryhtyneet ketjuttamaan toimintojaan, mikä ilmenee ulkopuolisten palveluiden kasvuna. Vuokratyövoimaa hankitaan alihankintana toisilta kotimaisilta tai ulkomaisilta yrityksiltä. Verotarkastushavaintojen mukaan kyse on ollut myös toiminnasta, jolla on pyritty välttämään lakisääteisiä velvoitteita samaan intressipiiriin kuuluvissa yhtiöissä. Lähetettyjen työntekijöiden työsuhteen palkkauksen, työterveyshuollon ja sosiaalivakuuttamisen ehdot ovat usein puutteellisia palkkauksen. Useissa tapauksissa on epäilty myös kiskonnantapaista työsyryntää, jonka arvioidaan pysyvän näkyvänä ilmiönä lähitulevaisuudessa.

Harmaa talous muuttaa muotoaan ja sen toimintatapoja havaitaan monilla eri toimialoilla. Palveluelinkeinot ovat myös alttiita harmaalle taloudelle. Kuluttajavirasto arvelee, että ikäihmisten määrän kasvu ja palveluiden yksityistäminen saattavat tuoda lähivuosina harmaan talouden myös hoivapalvelujen markkinoille. Monissa Euroopan maissa vanhuksia hoitavat pimeästi palkatut maahanmuuttajanaiset. Tämän ilmiön pelätään lisääntyvän myös Suomessa.

Harmaan talouden torjunta on yksi nykyisen hallituksen kärkihankkeita. Hallitus jatkaa harmaan talouden ja talousrikollisuuden viidennen torjuntaohjelman toimeenpanoa ja valmistele kuudennen toimenpideohjelman. Harmaata taloutta kitketään monipuolisella keinovalikoimalla. Suunniteltuja torjuntakeinoja ovat esimerkiksi rakennusalan työsuhde- ja verovalvonnan tehostaminen ottamalla työmailla käyttöön veronumero sekä työntekijä- ja urakkatietojen kuukausittainen ilmoittamisvelvollisuus Verohallinnolle. Toimintaohjelman mukaisesti selvitetään muun muassa tilaajavastuulain uudistamistarpeet ja viranomaisten tietojenvaihdon esteitä puretaan. Lisäksi selvitetään seuraamusjärjestelmän uudistustarpeita.

3. Etelä-Suomen aluehallintoviraston tilannetietoja

Etelä-Suomen aluehallintovirasto teki vuoden 2011 aikana Helsingin kaupunkikonsernissa kolme työsuojelutarkastusta, joista kaikki Staran rakennustyömaihin. Tarkastuksissa ilmeni, ettei työnantaja ollut noudattanut tilaajavastuulain mukaisia työnantajavelvoitteita, mistä syystä Etelä-Suomen aluehallintovirasto antoi kahdessa tapauksessa kirjalliset toimintaohjeet säännösten vastaisen olotilan poistamiseksi tai korjaamiseksi. Työnantajan puolelta laiminlyönnit kohdistuivat tilaajavastuulain mukaisten selvitysten ja todistusten ajantasaisuuteen ja hankkimisajankohtaan. Laiminlyöntimaksuja ei määrätty.

4. Hallituksen tehostettu harmaan talouden ja talousrikollisuuden torjunnan toimintaohjelma vuosille 2012-2015

Ohjelman keskeiset tavoitteet ja vaikutukset

Harmaan talouden torjunnan ministerityöryhmä on valmistellut tehostetun harmaan talouden ja talousrikollisuuden torjunnan toimintaohjelman vuosille 2012–2015.

Toimintaohjelma on jatkoa viidelle aikaisemmalle Valtioneuvoston periaatepäätökselle hallituksen toimintaohjelmaksi talousrikollisuuden ja harmaan talouden vähentämiseksi. Toimintaohjelmalla toteutetaan pääministeri Jyrki Kataisen hallituksen ohjelmaan 22.6.2011 kirjattua tavoitetta harmaan talouden tehostetusta torjunnasta. Hallitusohjelman mukaan harmaan talouden torjunta on hallituksen kärkihankkeita. Toimintaohjelman tavoitteena on vähentää harmaata taloutta ja talousrikollisuutta sekä tukea laillista yritystoimintaa ja tervettä kilpailua. Toimintaohjelmalla turvataan verojen ja muiden maksujen kertymistä, julkisten palveluiden säilymistä ja varmistetaan julkisten palveluiden rahoituspohjaa. Toimintaohjelmalla tuetaan tervettä yrittäjyyttä ja työllisyyttä.

Toimintaohjelman hankkeet ennaltaehkäisevät harmaata taloutta ja niiden toteuttamisella vähennetään rikoksenteikomahdollisuuksia, korotetaan kiinnijäämisriskiä ja lisätään viranomaisten reagointivalmiutta harmaan talouden paljastamisessa ja torjunnassa. Seuraamusjärjestelmän muutokset ja rikoksella saadun hyödyn tehostuva poisottaminen lisäävät kokonaisvaikuttavuutta.

Tehtävillä lainsäädäntömuutoksilla korostetaan myös yrityksiä vastuuta harmaan talouden torjunnassa ohjaamalla yrityksiä valitsemaan luotettavia ja lakisääteiset velvoitteet hoitavia yhteistyökumppaneita. Samalla luodaan keinoja, jotka lisäävät yritysten omavalvontamahdollisuuksia ja työntekijöiden mahdollisuuksia saada lain ja työehtosopimuksen mukainen palkkansa. Ohjelmassa korostetaan myös kansalaisten omaa vastuuta harmaan talouden torjunnassa.

Toimintaohjelman hankkeiden toteuttamisella tavoitellaan 300–400 milj. euron vuosittaista verojen ja sosiaalivakuutusmaksujen lisäystä, rikosvahinkojen estämistä sekä takaisinsaataa rikoshyötyä. Tässä toimintaohjelmassa päätetyt lukuisat lainsäädäntöhankkeet ja valvonnan lisääminen antavat uskottavan perustan lisätuloille. Toimenpiteiden avulla on lisäksi mahdollista tehostaa viranomaistoimintaa ja yhteiskunnan voimavarojen käyttöä. Harmaan talouden toiminnan edellytykset vähenevät ja rehellisen yritystoiminnan toimintaedellytykset paranevat.

Hallitus haluaa korostaa harmaan talouden torjuntaa sekä strategiatasolla että merkittäviä säädöshankkeita valittaessa. Hallitus haluaa myös huolehtia lainsäädäntöä valmisteltaessa siitä, ettei lainsäädäntö mahdollista veronkiertämisen luonteista verosuunnittelua. Huomiota tullaan kiinnittämään myös lainsäädäntöön, joka kasvattaa riskiä harmaan talouden laajenemisesta. Harmaan talouden torjunnan keinoja valittaessa vältetään toimia, jotka lisäävät aiheetonta hallinnollista taakkaa yrityksille tai yksityisille. Kaikkeen uudistamistyöhön sisällytetään lainsäädännön yritysvaikutusten arviointi.

Harmaan talouden torjunta vaatii laaja-alaista yhteistyötä sekä kansallisesti että kansainvälisesti. Hallitus korostaa, että Suomi jatkaa aktiivista toimintaansa kansainvälisen veronkierron lopettamisessa ja harmaan talouden torjumiseen liittyvien hankkeiden edistämässä sekä EU:ssa että OECD:ssä.

Harmaan talouden ja talousrikollisuuden toimintaohjelmien jatkuvuutta on pidetty tärkeänä, koska talousrikosten tekemahdollisuudet kehittyvät jatkuvasti taloudellisen, yhteiskunnallisen, kansainvälisen ja teknisen toimintaympäristön muuttuessa.

Hallitus on päättänyt osoittaa talousrikollisuuden ja harmaan talouden torjuntaan vuosittain 20 miljoonan euron erillisen määrärahan. Hallituskaudella toteutetaan myös laaja harmaan talouden vastainen tiedotuskampanja.

5. Harmaan talouden torjunta mediassa

Eläkeyhtiö taistoon harmaata taloutta vastaan

Kauppalehden mukaan (6.11.2011) harmaan talouden torjunta ei ole vain hallituksen ja verottajan asia. Eläkevakuutusyhtiö Etera on kehittänyt sähköisen, kuukausittaiset työntekijätiedot sisältävän eläkevakuutustodistuksen, jonka avulla rakennusyrietykset voi seuloa.

- Eläkevakuutustodistus auttaa urakkakilpailussa löytämään reilua peliä pelaavat yritykset. Olemme kehittäneet todistusta yhdessä työnantaja- ja työntekijäliittojen kanssa, Eteran toimitusjohtaja Hannu Tarkkonen kertoo tiedotteessa.

Urakanantajalla eli työn tilaajalla on lain määrittämiä velvoitteita. Tilaajavastuulain mukaan hänen on selvitettävä urakkaa antaessaan muun muassa, miten eläketurva on hoidettu. Tätä varten urakkatarjoukseen on liitettävä todistus työeläkevakuutuksesta ja eläkemaksujen maksamisesta.

- Jos eläkevakuutus jätetään hoitamatta, tilanne on ongelmallinen myös työntekijän kannalta. Pimeästä työstä ei kerry työeläkettä, Tarkkonen korostaa.

Eteran mukaan vakuuttamisen laiminlyönnit käyvät entistä vaikeammiksi, kun todistus sisältää työntekijätiedot.

- Jos esimerkiksi todistus osoittaa, että rakennusliikkeellä on työeläkevakuutuksen piirissä kaksi työntekijää, sillä määrällä ei pysty kovin suurta taloa rakentamaan.

Rakennusteollisuus RT ry:n toimitusjohtaja Tarmo Pipatti pitää Etera-todistusta yhtenä alan edelläkävijöistä harmaan talouden torjunnassa. Hän ehdottaa, että muutkin eläkeyhtiöt ottaisivat vastaavan käyttöönsä.

Pipatin mukaan harmaan talouden torjunnasta puuttuvat järeät keinot. Ensi vuoden aikana voimaan tuleva veronumeron käyttö kulkulupajärjestelmässä voi auttaa varsinkin isojen työmaiden valvonnassa. Sitä vastoin paljon puhutun käänteisen arvonlisäveron apuun pimeän työn kitkemisessä hän ei usko.

- Kun työntekijä pääsee työmaan portista sisään vain veronumerollisella kulkuluvalla ja työnantaja eli pääurakoitsija velvoitetaan tekemään ilmoitukset maksetuista palkoista, näiden yksilöitä ja palkkasummaa koskevien tietojen perusteella verottaja tai työsuojeluviranomainen voi tehdä tarvittaessa täsmäiskuja työmaille, Pipatti sanoo.

Kauppalehdessä todetaan, että rakennuksilla arvioidaan pimeästä työstä koituvan joka vuosi noin 500 miljoonan menetykset yhteiskunnalle. Harmaa talous vääristää kilpailua, heikentää työntekijöiden asemaa ja lisää rikollisuutta.

Rakennusalan harmaan talouden torjunnassa pahoja puutteita

Kauppalehdessä todetaan (12.1.2012), että rakennusala ei ole lähtenyt mukaan harmaan talouden torjuntaan, ilmenee verottajan tekemästä tehoiskusta.

Verottajan tehovalvonnassa rakennustyömailla on paljastunut vakavia puutteita. Harmaan talouden vastaiset menettelyt olivat käytössä vain joka viidennellä työmaalla.

Verottaja vaatii muun muassa kuvallisten tunnisteiden ja sähköisen kulkuluvan käyttöä. Kaikki työntekijät ja työnantajat pitäisi pystyä tunnistamaan.

Valvonta toteutettiin ensimmäistä kertaa koko maan kattavalla tehoiskulla loka-marraskuun vaihteessa.

Tietoa saatiin yli 2 000:sta rakennusalan yrityksestä ja yli 11 000 työntekijästä. Verottajan mukaan ulkomaisia yrityksiä löytyi yllättävän vähän, sillä ne hukkuivat usein työmaan urakkaketjuun.

Verottajan tehoiskut jatkuvat tänä vuonna.

Harmaan talouden kitkeminen on kirjattu hallitusohjelmaan, ja rakennusalalle on tulossa uusia valvontakeinoja.

Kauppalehdessä myös kerrotaan, että esimerkiksi työntekijöille on tulossa veronumerot, joiden avulla harmaan työvoiman käyttöä voidaan seurata. Verottajan mukaan veronumerot pitäisi olla rakennusalalla käytössä vuoden sisällä.

6. Verohallintopalaute

Harmaan talouden torjuntaan liittyen Helsingin kaupunki ja sen tytäryhteisöt toimittavat verohallinnolle hankinnoistaan tiedot reskontrastaan neljännesvuosittain. Verohallinto lähettää talous- ja suunnittelukeskukselle palautteen seulonnan tuloksista virastoittain, liikelaitoksittain ja tytäryhteisöittäin siltä osin kuin ko. yksiköt ovat verottajalle tietoja toimittaneet.

Jäljempänä esitetään virastojen, liikelaitosten ja tytäryhteisöjen vuoden kolmannen neljänneksen harmaan talouden raportointiin liittyvät verohallintopalautteet ja grafiikkaa verohallintopalautteista aikaväliltä 1.7.-30.9.2011.

Verohallintopalautteen perusteella laadittujen jäljempänä olevien taulukoiden tarkemmat selitteet ovat seuraavat:

1. Passivoitu
Ei toimintaa.

2. Ennakonperintärekisteri - ei rekisterissä
Ei rekisterissä / rekisteröity.

3. Arvonlisäverovelvollisuus - ei rekisterissä
Ei rekisterissä.

4. Verovelka yli 10 000 euroa
Tarkastelun kohteena ovat yritykset, joilta Helsingin kaupunki on ostanut palveluja ja joilla verovelkaa on yli 10 000 euroa.

5. Verovelkaa, maksusuunnitelma
Kilpailutettujen ja suorahankintojen hankinta-asiakirjoihin liitettävä lomakkeisto (todistus verojen maksamisesta tai verovelkatodistus tai selvitys siitä, että verovelkaa koskeva maksusuunnitelma on tehty).

6. Perintäeste
Yhtiöllä oleva, ulosotosta päivittyvä tuntemattomuus- tai varattomuuseste on voimassa eli ulosotto ei onnistu, jos perittävä on olevalle saatavalle ei ole kertynyt täyttä suoritusta (varattomuuseste) tai jollei myöskään velallisen olinpaikasta ole tietoa (tuntemattomuuseste).

7. Konkurssivaiheita
Yrityksellä on voimassa oleva konkurssimenettely, joka näkyy myös <http://www.ytj.fi> sivulla. Tämä kohta on erittäin hälyttävä tieto, sillä muun muassa rauenneisiin konkursseihin liittyy usein väärinkäytöksiä.

8. Arvonlisäverovelvollisuus - ei toimintaa
Yritys on itse ilmoittanut verottajalle lomakkeella "ei toimintaa". Kuitenkin yritys on ollut toimittajana Helsingin kaupungille ja kaupunki on maksanut esitetyn laskun. Yritys on kuitenkin saattanut laskuttaa arvonlisäveroa ja näin ollen on liiketoiminnastaan arvonlisäverovelvollinen.

9. Arvonlisäverovelvollisuus - arvioitu
Yritys ei ole tehnyt kuukausittaista arvonlisäveroilmoitusta verottajalle, joten ei myöskään maksa arvonlisäveroa.

10. Työnantajarekisterissä - ei palkanmaksua
Yritys kuuluu työnantajarekisteriin, mutta ilmoittanut verottajalle lomakkeella "ei palkanmaksua".

11. Työnantajarekisterissä - arvioitu
Yritys kuuluu työnantajarekisteriin, mutta sillä ei ole esimerkiksi tilitettyjä ennakonpidätyksiä verottajalle.

12. Kohdeasiakkaat, lkm
Toimittajat yhteensä, joilta Helsingin kaupunki on ostanut tavaroita tai palveluita.

13. Seuloutuneet, lkm

Verottaja käy läpi virastoja, liikelaitoksia ja tytäryhteisöjä koskevia toimittajatietoja ja tiedostoja. Verohallinnossa tiedostoja ristiinajetaan ja tarkempaan läpikäyntiin jääneet yritykset verottaja käy läpi yksitellen. Nämä ovat seuloutuneita yrityksiä. Asiakas on aineistossa vain kerran.

14. Seulontaprosentti

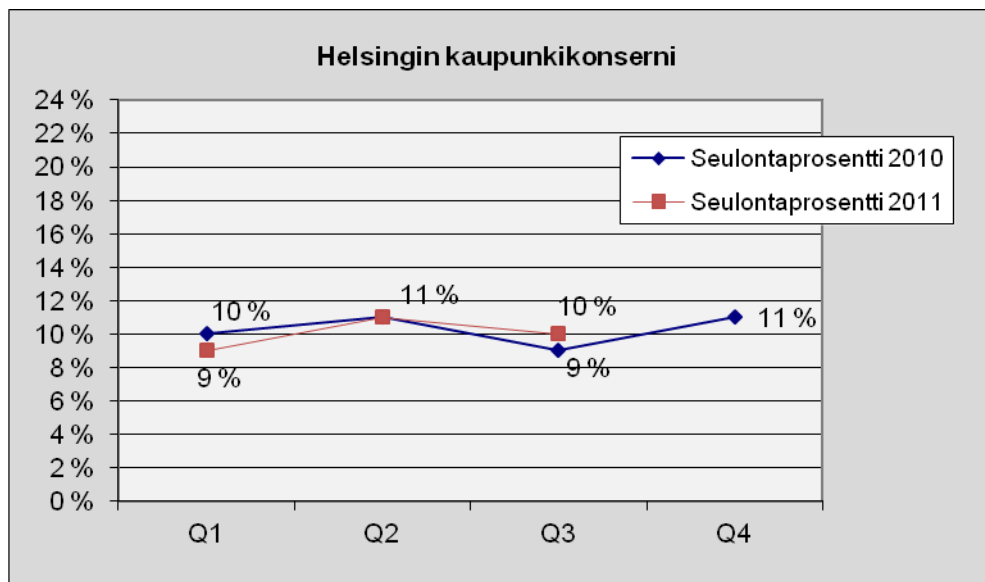
Prosentuaalisesti ilmoitettuna yritykset, jotka ovat seuloutuneet verottajan laatimissa tiedostojen ristiinajossa. Seuloutumisprosentti kertoo, mitkä yritykset otetaan tarkemmin tutkittavaksi eikä näin ollen suoraan sitä, mikä on yrityksen todellinen tilanne. Yritysten todellinen tilanne selviää vasta Verohallinnon tarkemmassa käsittelyssä. Asiakas on aineistossa vain kerran.

6.1 Helsingin kaupunkikonserni

Kuva 13. Lukumäärä tapauslajeittain.

1.7.2011 - 30.9.2011	
TAPAUSLAJIT	HELSINGIN KAUPUNKIKONSERNI
Passivoitu	3
Ennakonperintärekisteri - ei rekisterissä	85
Arvonlisäverovelvollisuus - ei rekisterissä	57
Verovelka yli 10 000 euroa	231
Verovelkaa, maksusuunnitelma	70
Perintäeste	12
Konkurssivaiheita	43
Arvonlisäverovelvollisuus - ei toimintaa	91
Arvonlisäverovelvollisuus - arvioitu	66
Työnantajarekisterissä - ei palkanmaksua	91
Työnantajarekisterissä - arvioitu	20
KOHDEASIAKKAAT, LKM	5462
SEULOUTUNEET, LKM	525
SEULONTAPROSENTTI	10 %

Kuva 14. Seulontaprosentin kehitys.

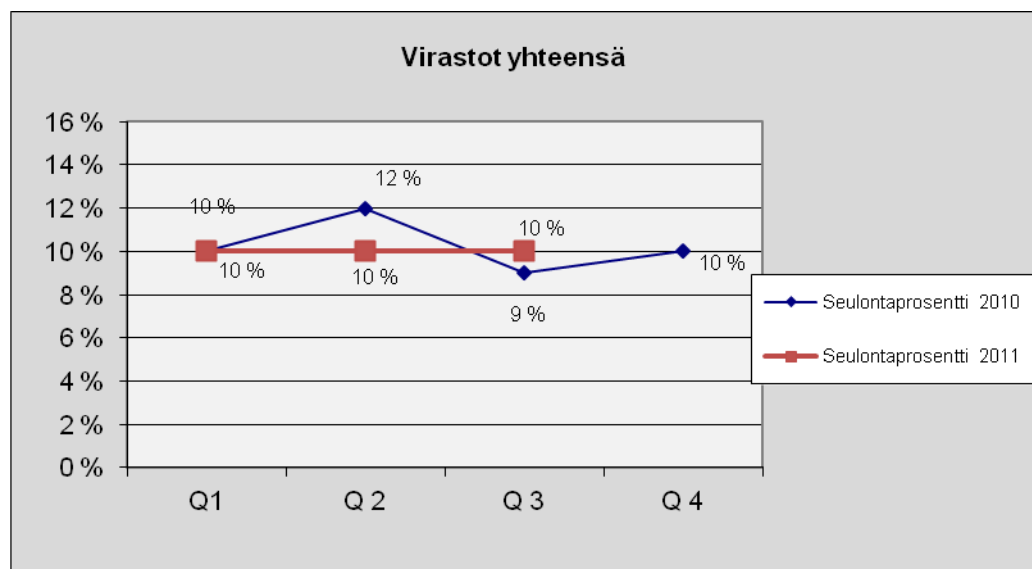


6.2 Virastot

Kuva 15. Lukumäärä tapauslajeittain.

1.7.2011 - 30.9.2011	
TAPAUSLAJIT	Virastot yhteensä
Passivoitu	1
Ennakonperintärekisteri - ei rekisterissä	47
Arvonlisäverovelvollisuus - ei rekisterissä	31
Verovelka yli 10 000 euroa	132
Verovelkaa, maksusuunnitelma	30
Perintäeste	8
Konkurssivaiheita	24
Arvonlisäverovelvollisuus - ei toimintaa	69
Arvonlisäverovelvollisuus - arvioitu	53
Työnantajarekisterissä - ei palkanmaksua	54
Työnantajarekisterissä - arvioitu	15
KOHDEASIAKKAAT, LKM	3253
SEULOUTUNEET, LKM	325
SEULONTAPROSENTTI	10 %

Kuva 16. Seulontaprosentin kehitys.



Kuva 17. Virastot (+ kaupunginhallituksen käyttövarat) seulontaprosentin mukaisessa suuruusjärjestyksessä.

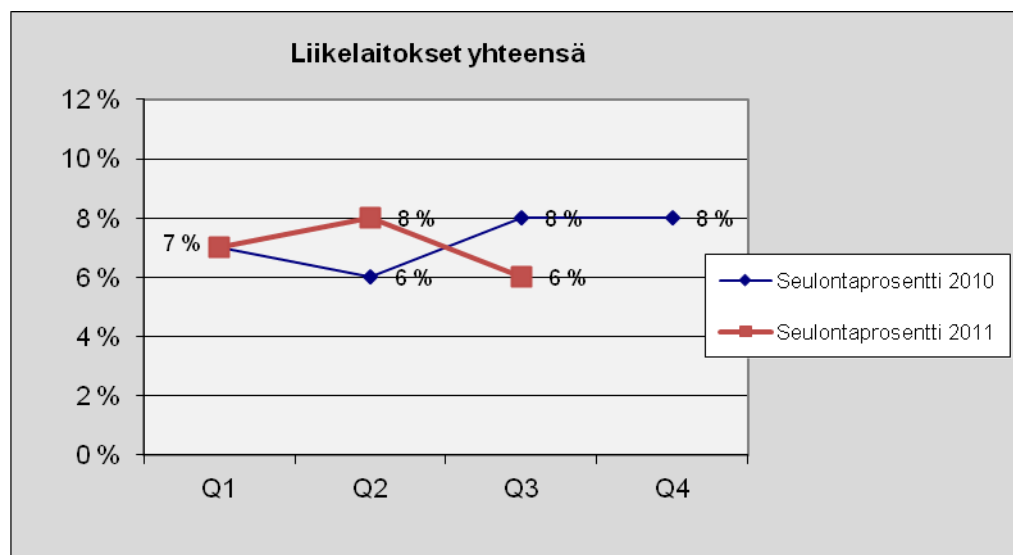
Virastot (+ kaupunginhallituksen käyttövarat)	Seulonta-% heinä-syyskuu
Tarkastusvirasto	30
Korkeasaaren eläintarha	16
Työterveyskeskus	15
Tietokeskus	14
Khn käyttövarat	13
Kulttuurikeskus	12
Opetusvirasto	12
Liikuntavirasto	10
Nuorisoasiainkeskus	10
Sosiaalivirasto	10
Kaupunkisuunnitteluvirasto	10
Kaupungin taidemuseo	9
Stara rakentamispalvelu	9
Talous- ja suunnittelukeskus	9
Ruotsinkielinen työväenopisto	8
Kaupunginorkesteri	8
Kaupunginmuseo	8
Helsingin Tukkutori	8
Hallintokeskus	7
Kiinteistövirasto	7
Terveyskeskus	7
Hankintakeskus	7
Pelastuslaitos	6
Asuntotuotantotoimisto	6
Kaupunginkirjasto	5
Suomenkielinen työväenopisto	5
Rakennusvalvontavirasto	5
HKR	5
Ympäristökeskus	4
Henkilöstökeskus	3

6.3 Liikelaitokset

Kuva 18. Lukumäärä tapauslajeittain.

1.7.2011 – 30.9.2011	
TAPAUSLAJIT	Liikelaitokset yhteensä
Passivoitu	
Ennakonperintärekisteri - ei rekisterissä	2
Arvonlisäverovelvollisuus - ei rekisterissä	5
Verovelka yli 10 000 euroa	30
Verovelkaa, maksusuunnitelma	11
Perintäeste	
Konkurssivaiheita	4
Arvonlisäverovelvollisuus - ei toimintaa	12
Arvonlisäverovelvollisuus - arvioitu	3
Työnantajarekisterissä - ei palkanmaksua	8
Työnantajarekisterissä - arvioitu	1
KOHDEASIAKKAAT, LKM	870
SEULOUTUNEET, LKM	56
SEULONTAPROSENTTI	6 %

Kuva 19. Seulontaprocentin kehitys.



Kuva 20. Liikelaitokset seulontaprosentin mukaisessa suuruusjärjestyksessä.

Liikelaitokset	Seulonta-% heinä-syyskuu
Oiva Akatemia	11
Taloushallintopalvelu -liikelaitos	8
HKL-liikelaitos	7
Helsingin Satama	7
Helsingin Energia	5

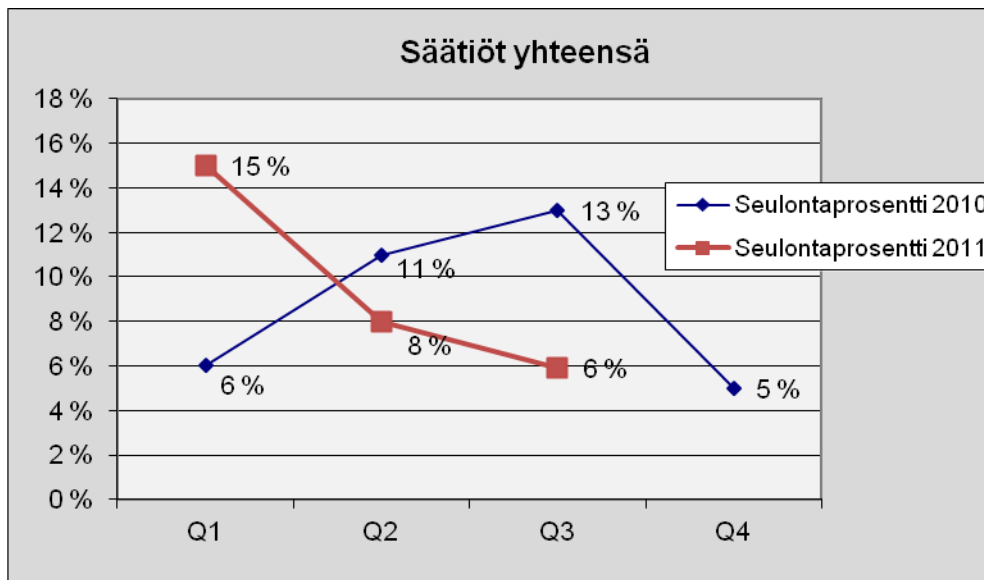
6.4 Tytär yhteisöt

Säätiöt yhteensä

Kuva 21. Lukumäärä tapauslajittain.

1.7.2011 – 30.9.2011	
TAPAUSLAJIT	Säätiöt yhteensä
Passivoitu	
Ennakonperintärekisteri - ei rekisterissä	1
Arvonlisäverovelvollisuus - ei rekisterissä	1
Verovelka yli 10 000 euroa	1
Verovelkaa, maksusuunnitelma	
Perintäeste	
Konkurssivaiheita	
Arvonlisäverovelvollisuus - ei toimintaa	1
Arvonlisäverovelvollisuus - arvioitu	
Työnantajarekisterissä - ei palkanmaksua	1
Työnantajarekisterissä - arvioitu	
KOHDEASIAKKAAT, LKM	85
SEULOUTUNEET, LKM	5
SEULONTAPROSENTTI	6 %

Kuva 22. Seulontaprosentin kehitys.



Kuva 23. Säätiöt seulontaprocentin mukaisessa suuruusjärjestyksessä.

Säätiöt	Seulonta-% heinä-syyskuu
Jääkenttäsäätiö	7
Niemikotisäätiö	5
Helsingin teatterisäätiö	0
Helsingin Seniorisäätiö*)	-
Oulunkylän Sairaskotisäätiö*)	-
Stadion-säätiö	-

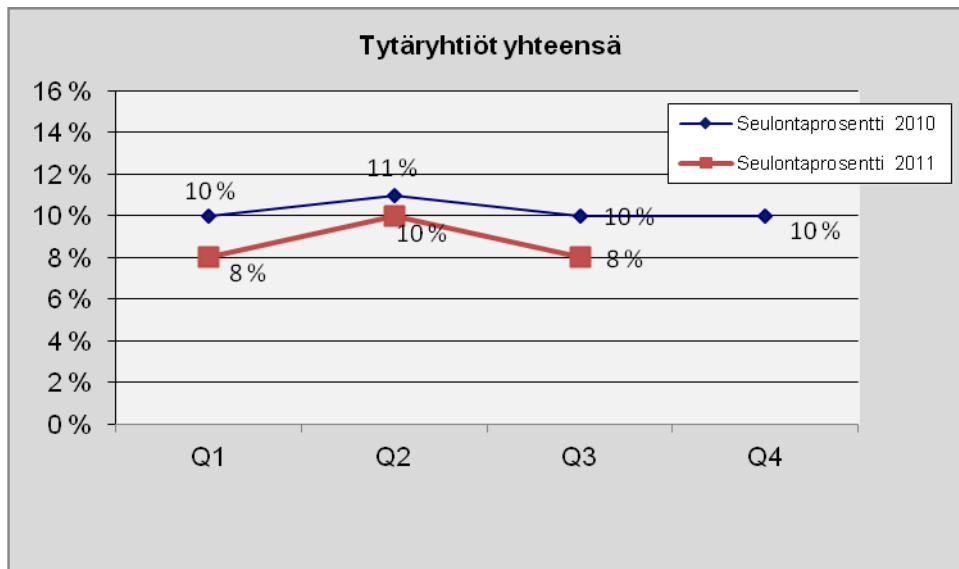
*) Tapahtumia alle 10, joten seulontaprocenttia ei ole esitetty.

Tytäryhtiöt yhteensä

Kuva 24. Lukumäärä tapauslajeittain.

1.7.2011 - 30.9.2011	
TAPAUSLAJIT	Tytäryhtiöt yhteensä
Passivoitu	2
Ennakonperintärekisteri - ei rekisterissä	36
Arvonlisäverovelvollisuus - ei rekisterissä	19
Verovelka yli 10 000 euroa	76
Verovelkaa, maksusuunnitelma	25
Perintäeste	3
Konkurssivaiheita	8
Arvonlisäverovelvollisuus - ei toimintaa	12
Arvonlisäverovelvollisuus - arvioitu	11
Työnantajarekisterissä - ei palkanmaksua	25
Työnantajarekisterissä - arvioitu	3
KOHDEASIAKKAAT, LKM	1669
SEULOUTUNEET, LKM	140
SEULONTAPROSENTTI	8 %

Kuva 25. Seulontaprocentin kehitys.



Kuva 26. Tytäryhtiöt seulontaprosentin mukaisessa suuruusjärjestyksessä.

Yhtiöt	Seulonta-% heinä-syyskuu
Paciuksenkadun Pysäköinti Oy	18
Mankala Oy Ab	14
Heka-Malmi Oy	11
Finlandia-talo Oy	10
Helsingin Asumisoikeus Oy	10
Heka-Vesala Oy	10
Heka-Kansanasunnot Oy	9
Kampin Palvelutalo Koy	9
Heka-Suutarila Oy	9
Ruskeapuisto Koy	8
Helsingin Korkotukiasunnot Kkoy	8
Itä-Pasilan Pysäköinti Oy	8
Mitox Oy	8
Heka-Pihlajisto Oy	8
Heka-Siilitie Oy	8
Helsingin Asuntohankinta Oy Ab	7
Helsingin Liikuntahallit Oy	7
Heka-Kumpula Oy	7
Heka-Laajasalo Oy	7
Heka-Maunula Oy	7
Paciuksenkatu 4 As Oy	7
Heka-Puotila Oy	7
Suomen Energia-Urakointi Oy	7
Helsingin Toimitilat Koy	6
Kaapelitalo Koy	6
Heka-Roihuvuori Oy	6
Heka Pikku Huopalahti Oy	6
Auroranlinna Koy	4
Helen Sähköverkko Oy	4
Helsingin Bussiliikenne Oy	4
Helsingin Palveluasunnot Koy	4
MetropoliLab Oy	4
Vuosaaren Liikuntakeskus Oy	4
Heka-Kannelmäki Oy	3
Mäkelänrinteen Uintikeskus Oy	3
Vuosaaren Urheilutalo Oy	3
Heka-Haaga Oy	2
Urheiluhallit Oy	2
Kontulan Palvelutalo Oy	0
Ruskeasuon Varikkokiinteistö Oy	0
Seure Henkilöstöpalvelut Oy	0
Helsingin Ice Sport Center Oy*)	-
Helsinki Region Marketing Oy*)	-

Laivalahdentori Koy*)	-
Palvelukeskus Albatross Oy*)	-
Hansasilta Koy*)	-
Helsingin Kaarlenkatu 3-5 As Oy *)	-
Helsingin kaupungin asunnot Oy*)	-
Helsingin Käenkuja 6 As Oy*)	-
Helsingin Laajasuontie 32*)	-
Helsingin Väylä Oy*)	-
Helsinginkatu 25 Koy*)	-
Heka-Malminkartano Oy*)	-
Parmaajanpuisto Koy*)	-
Puistolan Pankkitalo Oy *)	-
Säterintie 2 Koy*)	-
Helsingin Ice Sport Center Oy *)	-
Gardenia-Helsinki Oy Ab *)	-
Paloheinän Palvelukeskus Koy *)	-

*) Tapahtumia alle 10, joten seulontaprosenttia ei ole esitetty.

6.5 Erittely virastoittain, liikelaitoksittain ja tytäryhteisöittäin

Seuraavassa on esitetty verohallintopalaute virastoista, liikelaitoksista ja tytäryhteisöistä, joilla on ollut raportoitavaa tarkasteltavalla ajanjaksolla.

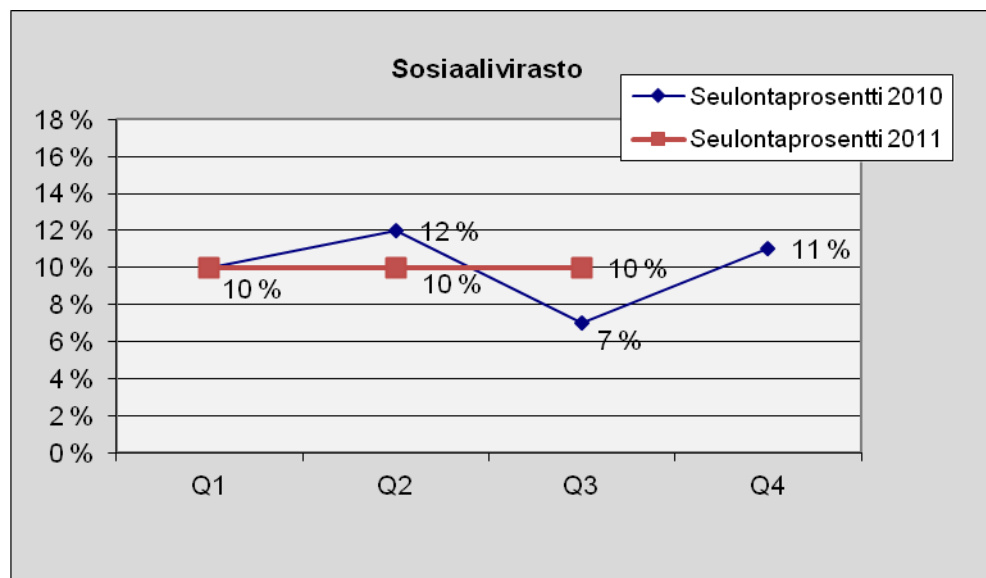
Virastot (+ kaupunginhallituksen käyttövarat)

Sosiaalivirasto

Kuva 27. Lukumäärä tapauslajeittain.

1.7.2011 – 30.9.2011	
TAPAUSLAJIT	Sosiaalivirasto
Passivoitu	
Ennakonperintärekisteri - ei rekisterissä	12
Arvonlisäverovelvollisuus - ei rekisterissä	11
Verovelka yli 10 000 euroa	35
Verovelkaa, maksusuunnitelma	9
Perintäeste	
Konkurssivaiheita	7
Arvonlisäverovelvollisuus - ei toimintaa	29
Arvonlisäverovelvollisuus - arvioitu	13
Työnantajarekisterissä - ei palkanmaksua	16
Työnantajarekisterissä - arvioitu	4
KOHDEASIAKKAAT, LKM	962
SEULOUTUNEET, LKM	100
SEULONTAPROSENTTI	10 %

Kuva 28. Seulontaprocentin kehitys.

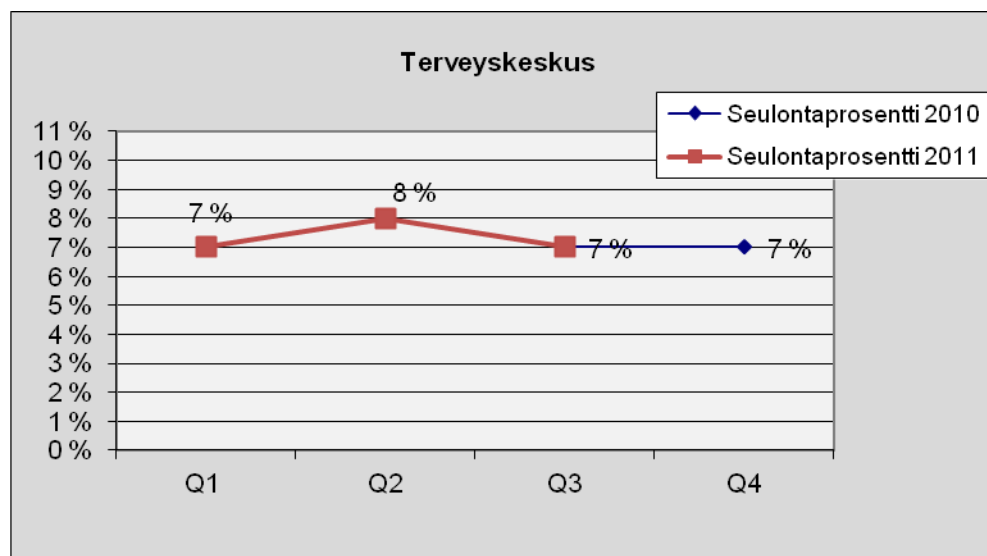


Terveyskeskus

Kuva 29. Lukumäärä tapauslajeittain.

1.7.2011 – 30.9.2011	
TAPAUSLAJIT	Terveyskeskus
Passivoitu	
Ennakonperintärekisteri - ei rekisterissä	5
Arvonlisäverovelvollisuus - ei rekisterissä	2
Verovelka yli 10 000 euroa	21
Verovelkaa, maksusuunnitelma	4
Perintäeste	1
Konkurssivaiheita	4
Arvonlisäverovelvollisuus - ei toimintaa	19
Arvonlisäverovelvollisuus - arvioitu	7
Työnantajarekisterissä - ei palkanmaksua	6
Työnantajarekisterissä - arvioitu	3
KOHDEASIAKKAAT, LKM	728
SEULOUTUNEET, LKM	52
SEULONTAPROSENTTI	7 %

Kuva 30. Seulontaprosentin kehitys.

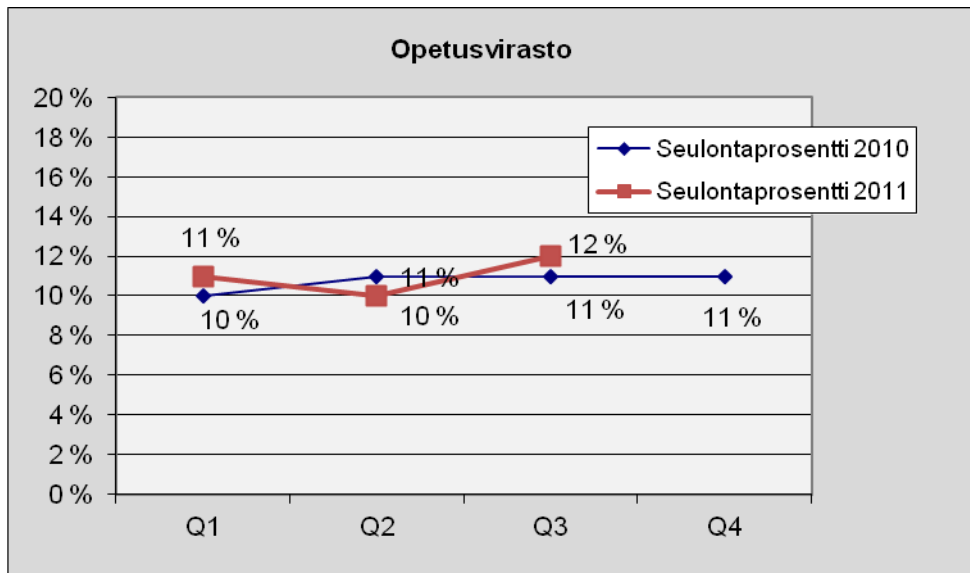


Opetusvirasto

Kuva 31. Lukumäärä tapauslajeittain.

1.7.2011 – 30.9.2011	
TAPAUSLAJIT	Opetusvirasto
Passivoitu	
Ennakonperintärekisteri - ei rekisterissä	16
Arvonlisäverovelvollisuus - ei rekisterissä	5
Verovelka yli 10 000 euroa	27
Verovelkaa, maksusuunnitelma	11
Perintäeste	3
Konkurssivaiheita	4
Arvonlisäverovelvollisuus - ei toimintaa	9
Arvonlisäverovelvollisuus - arvioitu	14
Työnantajarekisterissä - ei palkanmaksua	13
Työnantajarekisterissä - arvioitu	3
KOHDEASIAKKAAT, LKM	521
SEULOUTUNEET, LKM	64
SEULONTAPROSENTTI	12 %

Kuva 32. Seulontaprocentin kehitys.

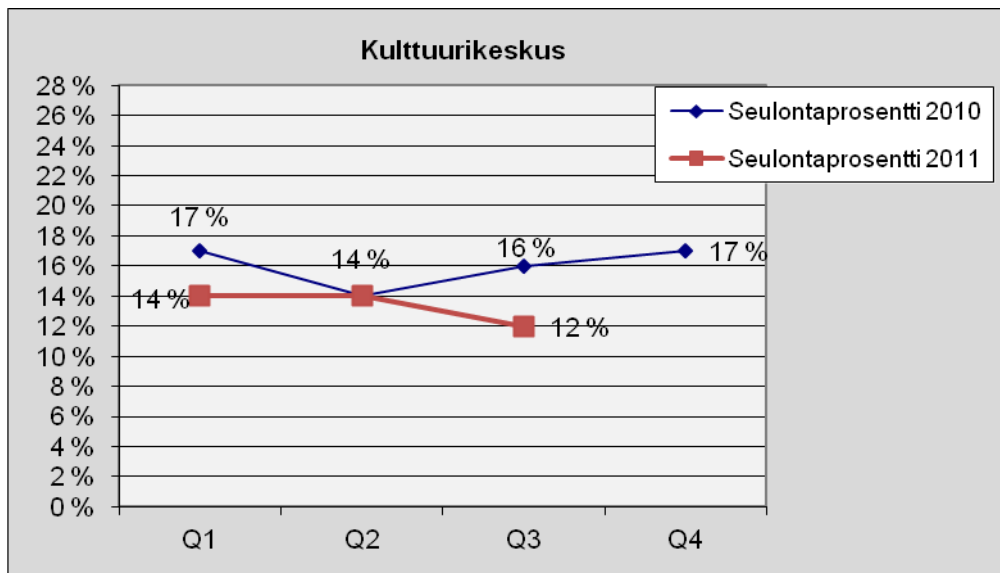


Kulttuurikeskus

Kuva 33. Lukumäärä tapauslajeittain.

1.7.2011 – 30.9.2011	
TAPAUSLAJIT	Kulttuurikeskus
Passivoitu	
Ennakonperintärekisteri - ei rekisterissä	
Arvonlisäverovelvollisuus - ei rekisterissä	3
Verovelka yli 10 000 euroa	6
Verovelkaa, maksusuunnitelma	3
Perintäeste	
Konkurssivaiheita	2
Arvonlisäverovelvollisuus - ei toimintaa	2
Arvonlisäverovelvollisuus - arvioitu	2
Työnantajarekisterissä - ei palkanmaksua	1
Työnantajarekisterissä - arvioitu	
KOHDEASIAKKAAT, LKM	116
SEULOUTUNEET, LKM	14
SEULONTAPROSENTTI	12 %

Kuva 34. Seulontaprosentin kehitys.

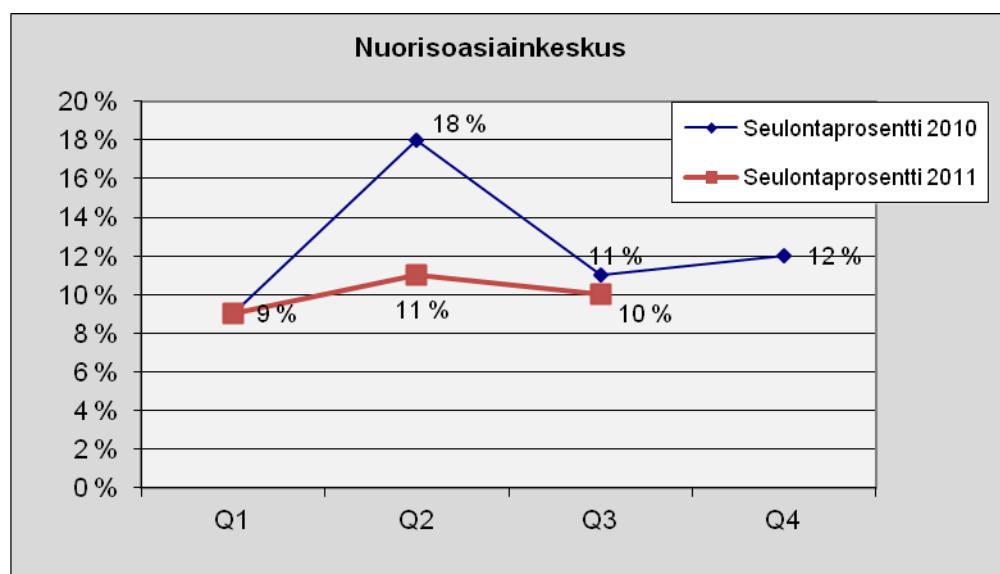


Nuorisoasiainkeskus

Kuva 35. Lukumäärä tapauslajeittain.

1.7.2011 – 30.9.2011	
TAPAUSLAJIT	Nuorisoasiainkeskus
Passivoitu	
Ennakonperintärekisteri - ei rekisterissä	4
Arvonlisäverovelvollisuus - ei rekisterissä	2
Verovelka yli 10 000 euroa	8
Verovelkaa, maksusuunnitelma	1
Perintäeste	1
Konkurssivaiheita	1
Arvonlisäverovelvollisuus - ei toimintaa	1
Arvonlisäverovelvollisuus - arvioitu	2
Työnantajarekisterissä - ei palkanmaksua	1
Työnantajarekisterissä - arvioitu	1
KOHDEASIAKKAAT, LKM	160
SEULOUTUNEET, LKM	16
SEULONTAPROSENTTI	10 %

Kuva 36. Seulontaprosentin kehitys.

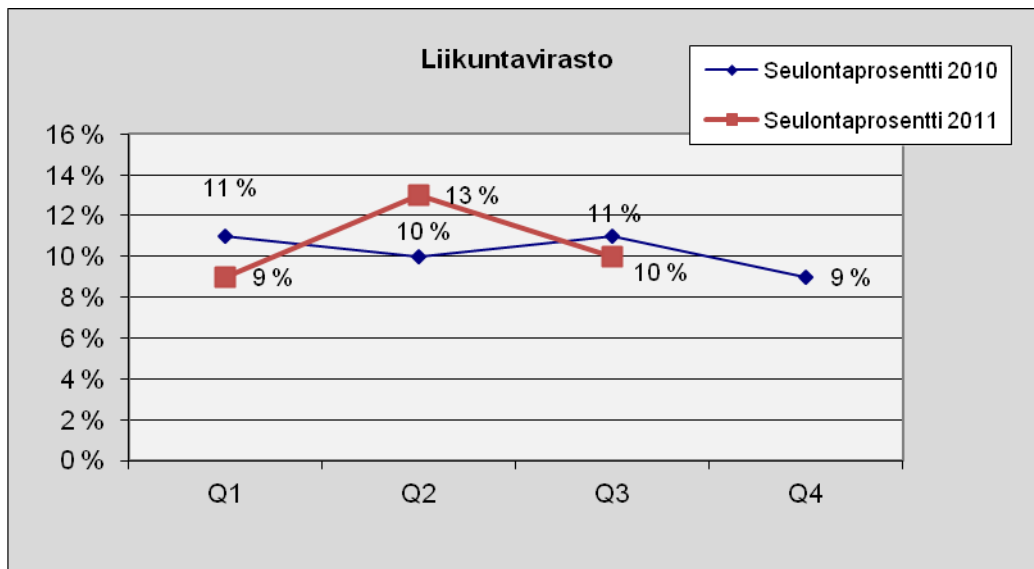


Liikuntavirasto

Kuva 37. Lukumäärä tapauslajeittain.

1.7.2011 – 30.9.2011	
TAPAUSLAJIT	Liikuntavirasto
Passivoitu	
Ennakonperintärekisteri - ei rekisterissä	4
Arvonlisäverovelvollisuus - ei rekisterissä	4
Verovelka yli 10 000 euroa	15
Verovelkaa, maksusuunnitelma	3
Perintäeste	1
Konkurssivaiheita	2
Arvonlisäverovelvollisuus - ei toimintaa	2
Arvonlisäverovelvollisuus - arvioitu	5
Työnantajarekisterissä - ei palkanmaksua	7
Työnantajarekisterissä - arvioitu	1
KOHDEASIAKKAAT, LKM	331
SEULOUTUNEET, LKM	33
SEULONTAPROSENTTI	10 %

Kuva 38. Seulontaprosentin kehitys.

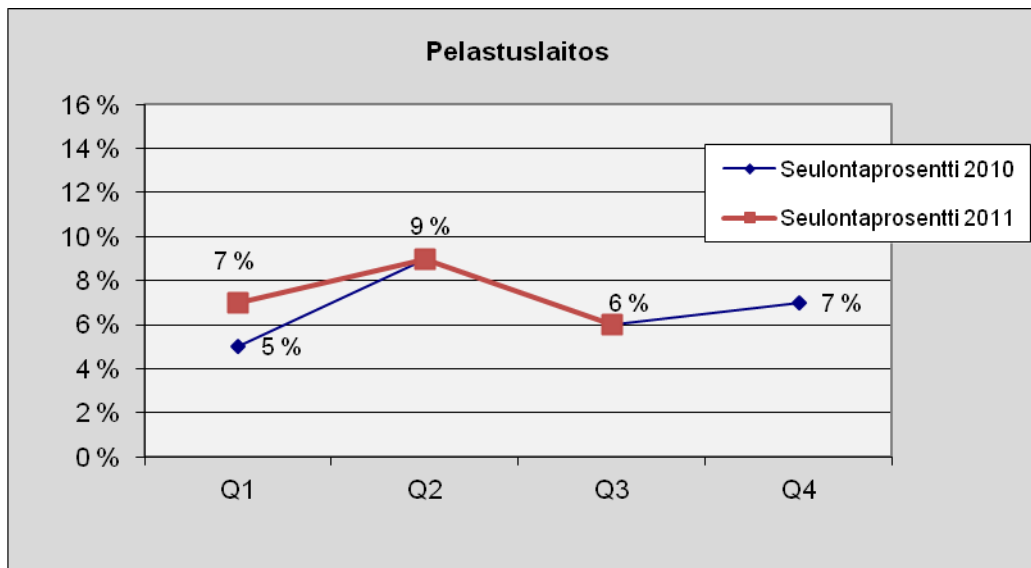


Pelastuslaitos

Kuva 39. Lukumäärä tapauslajeittain.

1.7.2011 – 30.9.2011	
TAPAUSLAJIT	Pelastuslaitos
Passivoitu	
Ennakonperintärekisteri - ei rekisterissä	
Arvonlisäverovelvollisuus - ei rekisterissä	
Verovelka yli 10 000 euroa	3
Verovelkaa, maksusuunnitelma	
Perintäeste	
Konkurssivaiheita	
Arvonlisäverovelvollisuus - ei toimintaa	1
Arvonlisäverovelvollisuus - arvioitu	1
Työnantajarekisterissä - ei palkanmaksua	1
Työnantajarekisterissä - arvioitu	
KOHDEASIAKKAAT, LKM	100
SEULOUTUNEET, LKM	6
SEULONTAPROSENTTI	6 %

Kuva 40. Seulontaprosentin kehitys.

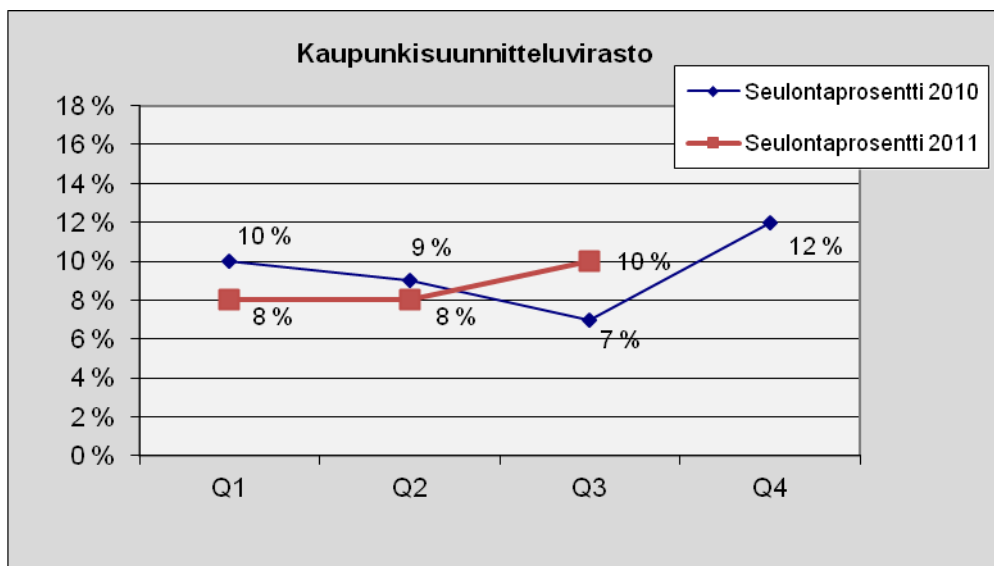


Kaupunkisuunnitteluvirasto

Kuva 41. Lukumäärä tapauslajeittain.

1.7.2011 – 30.9.2011	
TAPAUSLAJIT	Kaupunkisuunnittelu- virasto
Passivoitu	
Ennakonperintärekisteri - ei rekisterissä	2
Arvonlisäverovelvollisuus - ei rekisterissä	1
Verovelka yli 10 000 euroa	6
Verovelkaa, maksusuunnitelma	2
Perintäeste	2
Konkurssivaiheita	1
Arvonlisäverovelvollisuus - ei toimintaa	1
Arvonlisäverovelvollisuus - arvioitu	2
Työnantajarekisterissä - ei palkanmaksua	3
Työnantajarekisterissä - arvioitu	2
KOHDEASIAKKAAT, LKM	102
SEULOUTUNEET, LKM	10
SEULONTAPROSENTTI	10 %

Kuva 42. Seulontaprosentin kehitys.

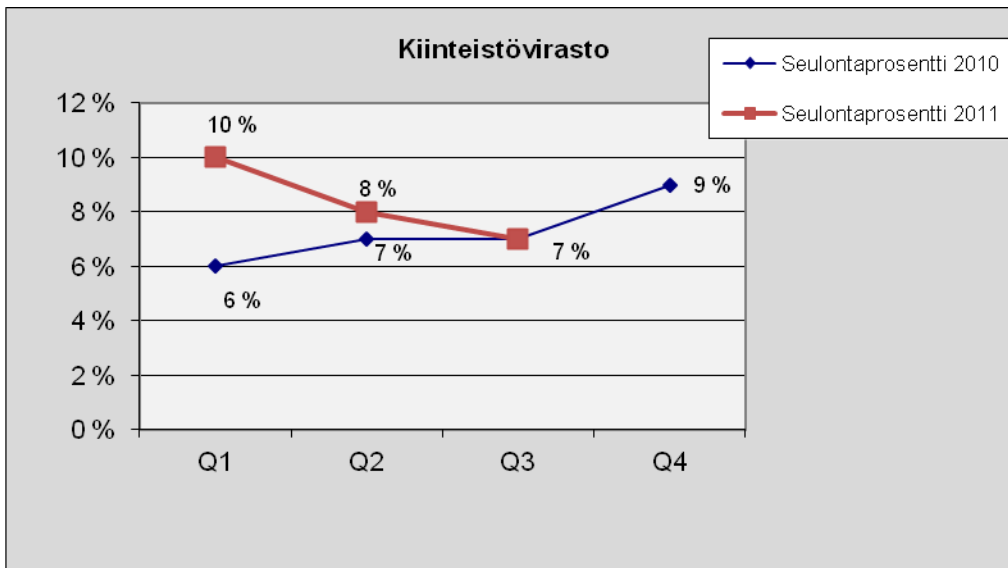


Kiinteistövirasto

Kuva 43. Lukumäärä tapauslajeittain.

1.7.2011 – 30.9.2011	
TAPAUSLAJIT	Kiinteistövirasto
Passivoitu	1
Ennakonperintärekisteri - ei rekisterissä	6
Arvonlisäverovelvollisuus - ei rekisterissä	4
Verovelka yli 10 000 euroa	20
Verovelkaa, maksusuunnitelma	5
Perintäeste	
Konkurssivaiheita	1
Arvonlisäverovelvollisuus - ei toimintaa	3
Arvonlisäverovelvollisuus - arvioitu	4
Työnantajarekisterissä - ei palkanmaksua	7
Työnantajarekisterissä - arvioitu	4
KOHDEASIAKKAAT, LKM	493
SEULOUTUNEET, LKM	34
SEULONTAPROSENTTI	7 %

Kuva 44. Seulontaprosentin kehitys.

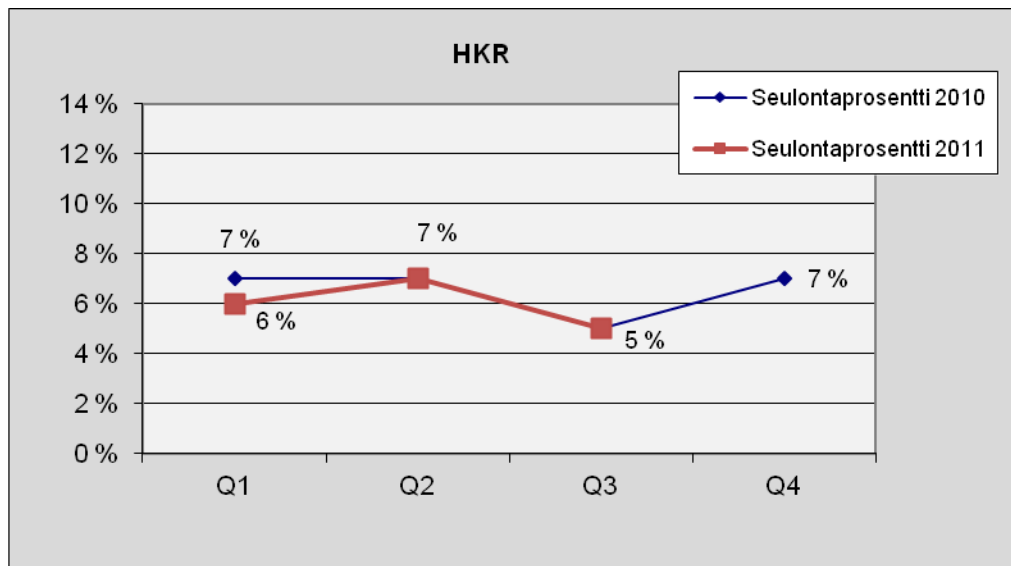


Rakennusvirasto

Kuva 45. Lukumäärä tapauslajeittain.

1.7.2011 – 30.9.2011	
TAPAUSLAJIT	HKR
Passivoitu	
Ennakonperintärekisteri - ei rekisterissä	3
Arvonlisäverovelvollisuus - ei rekisterissä	2
Verovelka yli 10 000 euroa	10
Verovelkaa, maksusuunnitelma	5
Perintäeste	1
Konkurssivaiheita	5
Arvonlisäverovelvollisuus - ei toimintaa	3
Arvonlisäverovelvollisuus - arvioitu	
Työnantajarekisterissä - ei palkanmaksua	3
Työnantajarekisterissä - arvioitu	
KOHDEASIAKKAAT, LKM	408
SEULOUTUNEET, LKM	19
SEULONTAPROSENTTI	5 %

Kuva 46. Seulontaprosentin kehitys.

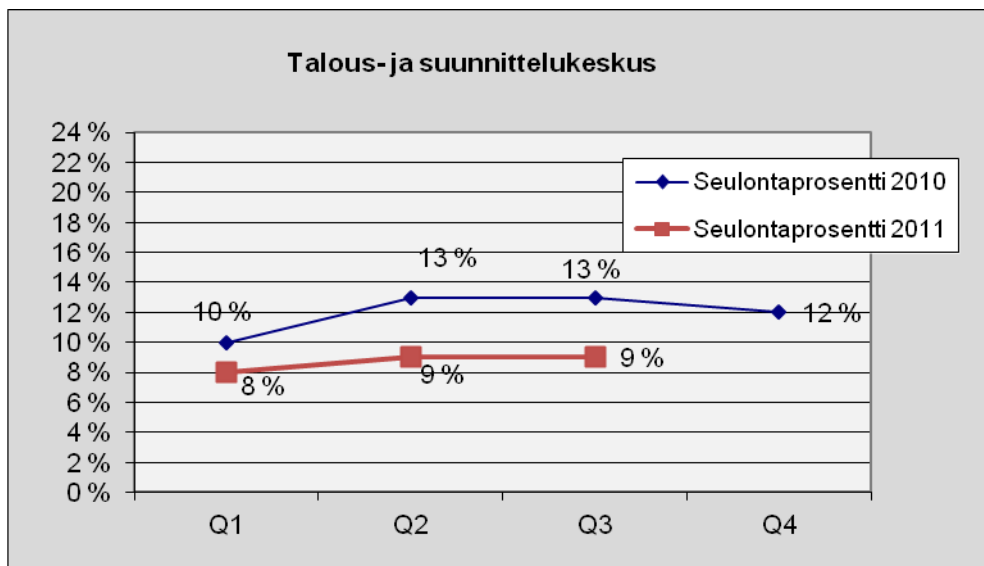


Talous- ja suunnittelukeskus

Kuva 47. Lukumäärä tapauslajeittain.

1.7.2011 – 30.9.2011	
TAPAUSLAJIT	Talous- ja suunnittelukeskus
Passivoitu	
Ennakonperintärekisteri - ei rekisterissä	3
Arvonlisäverovelvollisuus - ei rekisterissä	1
Verovelka yli 10 000 euroa	12
Verovelkaa, maksusuunnitelma	2
Perintäeste	1
Konkurssivaiheita	2
Arvonlisäverovelvollisuus - ei toimintaa	1
Arvonlisäverovelvollisuus - arvioitu	3
Työnantajarekisterissä - ei palkanmaksua	5
Työnantajarekisterissä - arvioitu	1
KOHDEASIAKKAAT, LKM	191
SEULOUTUNEET, LKM	18
SEULONTAPROSENTTI	9 %

Kuva 48. Seulontaprosentin kehitys.

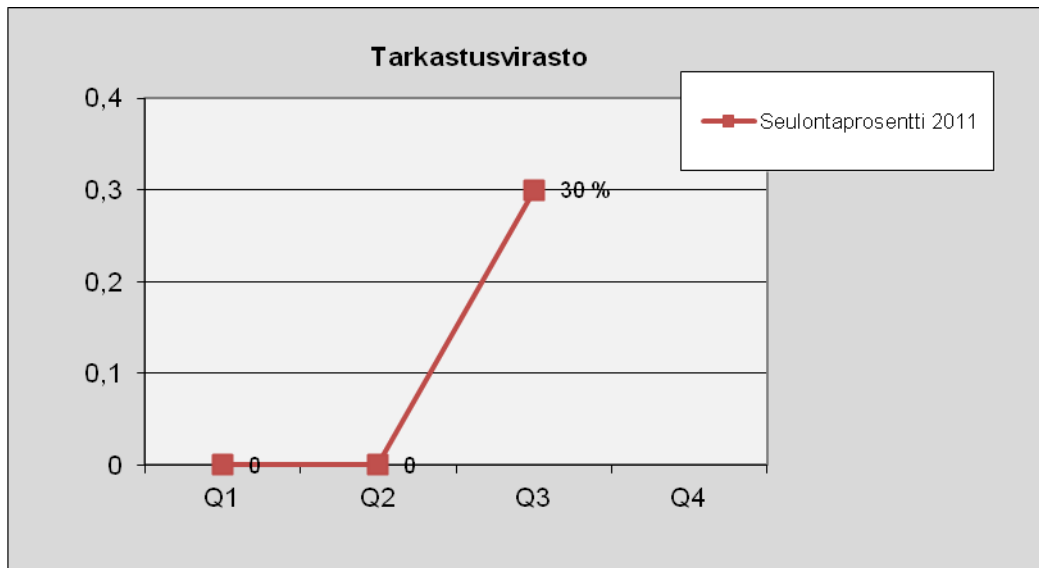


Tarkastusvirasto

Kuva 49. Lukumäärä tapauslajeittain.

1.7.2011 – 30.9.2011	
TAPAUSLAJIT	Tarkastusvirasto
Passivoitu	
Ennakonperintärekisteri - ei rekisterissä	
Arvonlisäverovelvollisuus - ei rekisterissä	
Verovelka yli 10 000 euroa	1
Verovelkaa, maksusuunnitelma	
Perintäeste	
Konkurssivaiheita	1
Arvonlisäverovelvollisuus - ei toimintaa	1
Arvonlisäverovelvollisuus - arvioitu	
Työnantajarekisterissä - ei palkanmaksua	
Työnantajarekisterissä - arvioitu	
KOHDEASIAKKAAT, LKM	10
SEULOUTUNEET, LKM	3
SEULONTAPROSENTTI	30 %

Kuva 50. Seulontaprocentin kehitys.

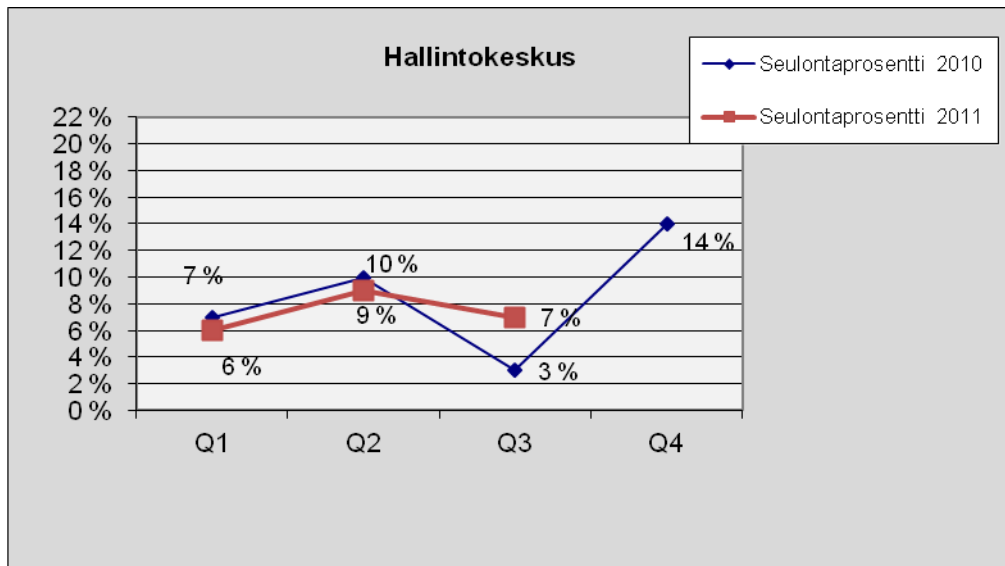


Hallintokeskus

Kuva 51. Lukumäärä tapauslajeittain.

1.7.2011 – 30.9.2011	
TAPAUSLAJIT	Hallintokeskus
Passivoitu	
Ennakonperintärekisteri - ei rekisterissä	
Arvonlisäverovelvollisuus - ei rekisterissä	
Verovelka yli 10 000 euroa	3
Verovelkaa, maksusuunnitelma	
Perintäeste	
Konkurssivaiheita	2
Arvonlisäverovelvollisuus - ei toimintaa	1
Arvonlisäverovelvollisuus - arvioitu	
Työnantajarekisterissä - ei palkanmaksua	1
Työnantajarekisterissä - arvioitu	
KOHDEASIAKKAAT, LKM	94
SEULOUTUNEET, LKM	7
SEULONTAPROSENTTI	7 %

Kuva 52. Seulontaprosentin kehitys.

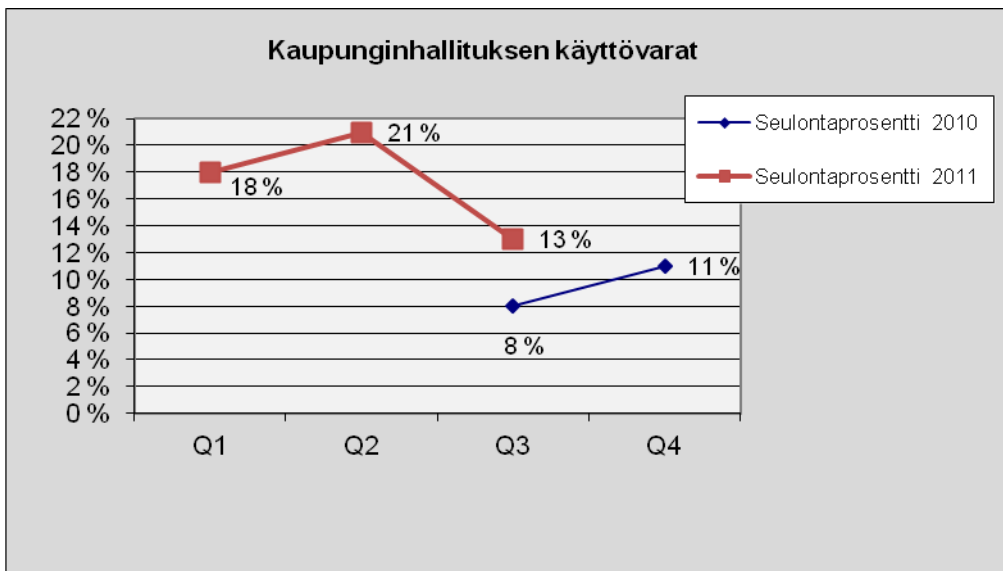


Kaupunginhallituksen käyttövarat

Kuva 53. Lukumäärä tapauslajeittain.

1.7.2011 – 30.9.2011	
TAPAUSLAJIT	Kh:n käyttövarat
Passivoitu	
Ennakonperintärekisteri - ei rekisterissä	
Arvonlisäverovelvollisuus - ei rekisterissä	
Verovelka yli 10 000 euroa	1
Verovelkaa, maksusuunnitelma	1
Perintäeste	
Konkurssivaiheita	
Arvonlisäverovelvollisuus - ei toimintaa	
Arvonlisäverovelvollisuus - arvioitu	
Työnantajarekisterissä - ei palkanmaksua	1
Työnantajarekisterissä - arvioitu	
KOHDEASIAKKAAT, LKM	15
SEULOUTUNEET, LKM	2
SEULONTAPROSENTTI	13 %

Kuva 54. Seulontaprosentin kehitys.



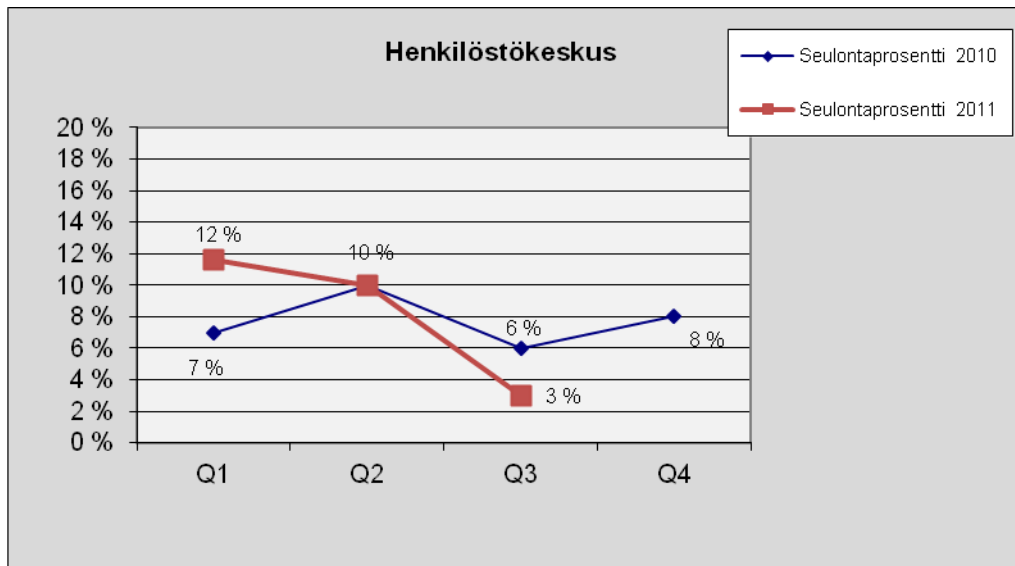
Vuoden 2010 ensimmäisellä ja toisella kvartalilla ei ole ollut raportoitavia tietoja.

Henkilöstökeskus

Kuva 55. Lukumäärä tapauslajeittain.

1.7.2011 – 30.9.2011	
TAPAUSLAJIT	Henkilöstökeskus
Passivoitu	
Ennakonperintärekisteri - ei rekisterissä	
Arvonlisäverovelvollisuus - ei rekisterissä	
Verovelka yli 10 000 euroa	1
Verovelkaa, maksusuunnitelma	1
Perintäeste	
Konkurssivaiheita	
Arvonlisäverovelvollisuus - ei toimintaa	
Arvonlisäverovelvollisuus - arvioitu	
Työnantajarekisterissä - ei palkanmaksua	1
Työnantajarekisterissä - arvioitu	
KOHDEASIAKKAAT, LKM	61
SEULOUTUNEET, LKM	2
SEULONTAPROSENTTI	3 %

Kuva 56. Seulontaprosentin kehitys.

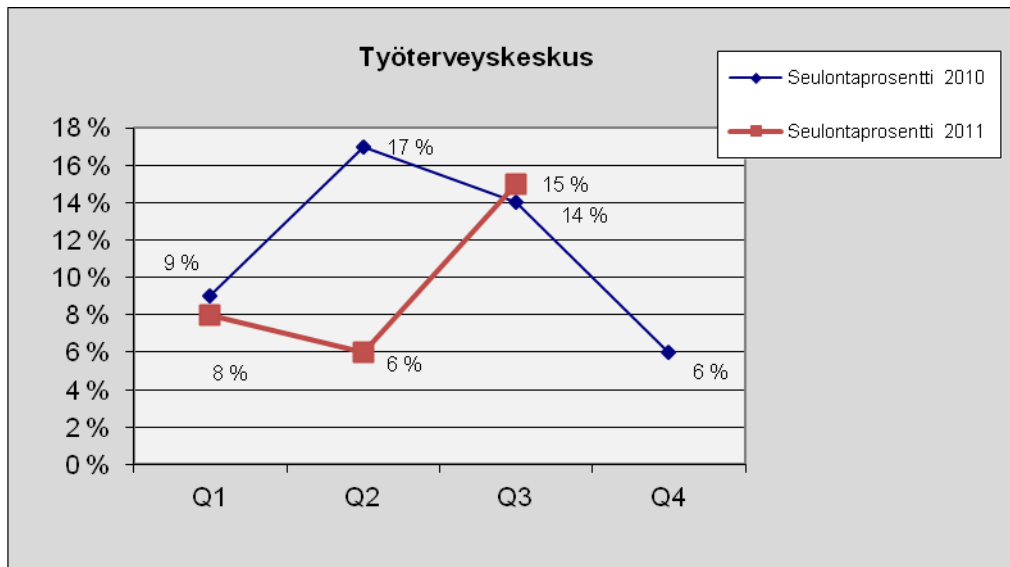


Työterveyskeskus

Kuva 57. Lukumäärä tapauslajeittain.

1.7.2011 – 30.9.2011	
TAPAUSLAJIT	Työterveyskeskus
Passivoitu	
Ennakonperintärekisteri - ei rekisterissä	1
Arvonlisäverovelvollisuus - ei rekisterissä	
Verovelka yli 10 000 euroa	2
Verovelkaa, maksusuunnitelma	
Perintäeste	
Konkurssivaiheita	
Arvonlisäverovelvollisuus - ei toimintaa	3
Arvonlisäverovelvollisuus - arvioitu	1
Työnantajarekisterissä - ei palkanmaksua	1
Työnantajarekisterissä - arvioitu	
KOHDEASIAKKAAT, LKM	47
SEULOUTUNEET, LKM	7
SEULONTAPROSENTTI	15 %

Kuva 58. Seulontaprosentin kehitys.

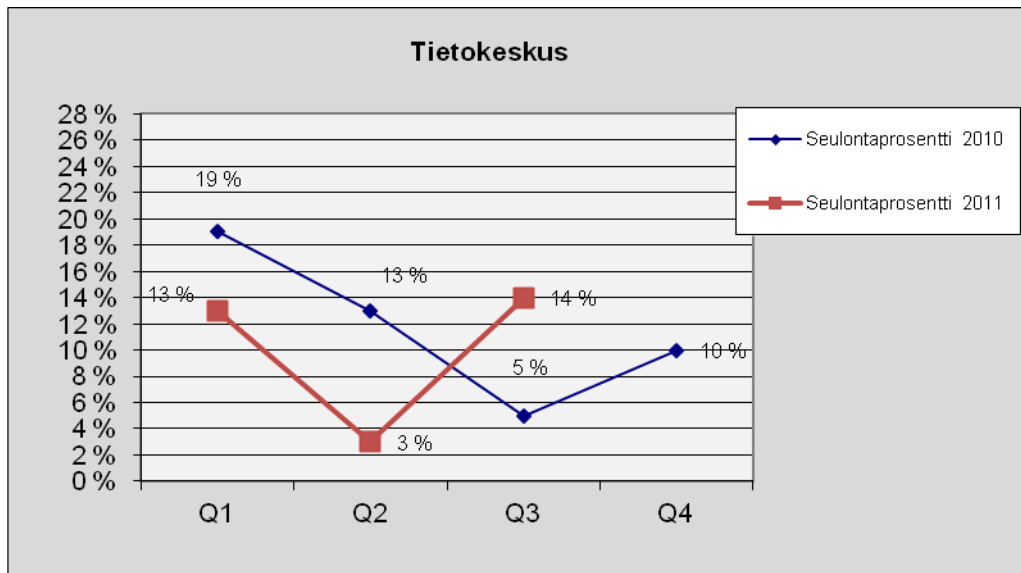


Tietokeskus

Kuva 59. Lukumäärä tapauslajeittain.

1.7.2011 – 30.9.2011	
TAPAUSLAJIT	Tietokeskus
Passivoitu	
Ennakonperintärekisteri - ei rekisterissä	
Arvonlisäverovelvollisuus - ei rekisterissä	
Verovelka yli 10 000 euroa	1
Verovelkaa, maksusuunnitelma	
Perintäeste	
Konkurssivaiheita	1
Arvonlisäverovelvollisuus - ei toimintaa	1
Arvonlisäverovelvollisuus - arvioitu	
Työnantajarekisterissä - ei palkanmaksua	
Työnantajarekisterissä - arvioitu	
KOHDEASIAKKAAT, LKM	22
SEULOUTUNEET, LKM	3
SEULONTAPROSENTTI	14 %

Kuva 60. Seulontaprosentin kehitys.

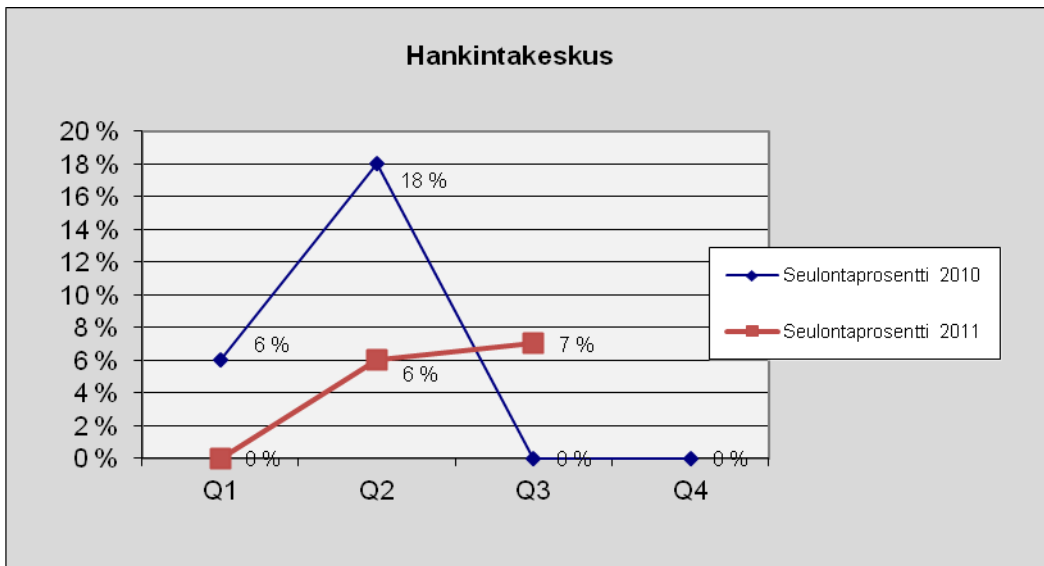


Hankintakeskus

Kuva 61. Lukumäärä tapauslajeittain.

1.7.2011 – 30.9.2011	
TAPAUSLAJIT	Hankintakeskus
Passivoitu	
Ennakonperintärekisteri - ei rekisterissä	
Arvonlisäverovelvollisuus - ei rekisterissä	
Verovelka yli 10 000 euroa	
Verovelkaa, maksusuunnitelma	
Perintäeste	
Konkurssivaiheita	
Arvonlisäverovelvollisuus - ei toimintaa	
Arvonlisäverovelvollisuus - arvioitu	1
Työnantajarekisterissä - ei palkanmaksua	
Työnantajarekisterissä - arvioitu	
KOHDEASIAKKAAT, LKM	15
SEULOUTUNEET, LKM	1
SEULONTAPROSENTTI	7 %

Kuva 62. Seulontaprosentin kehitys.

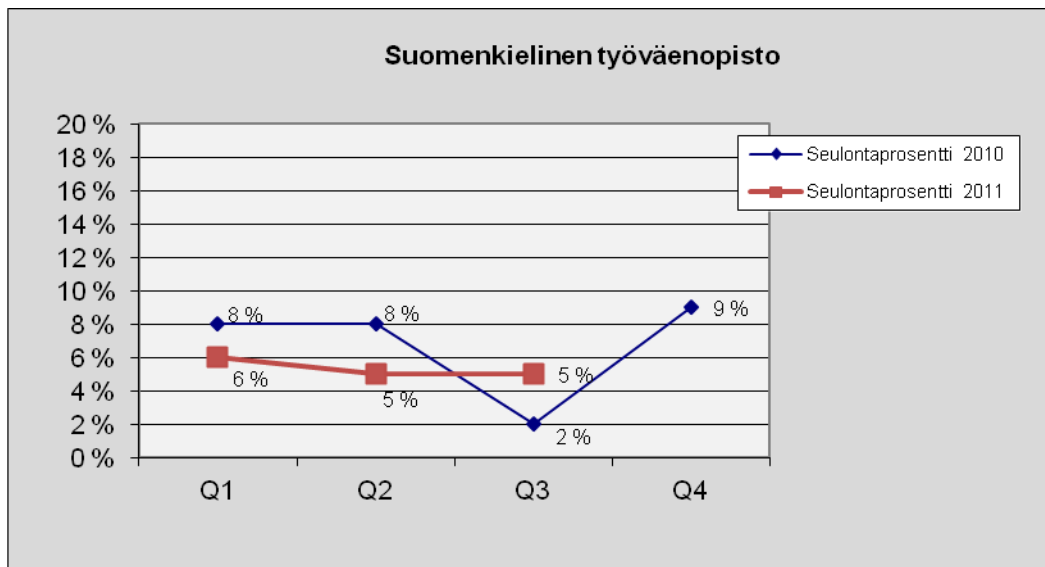


Suomenkielinen työväenopisto

Kuva 63. Lukumäärä tapauslajeittain.

1.7.2011 – 30.9.2011	
TAPAUSLAJIT	Suomenkielinen työväenopisto
Passivoitu	
Ennakonperintärekisteri - ei rekisterissä	1
Arvonlisäverovelvollisuus - ei rekisterissä	
Verovelka yli 10 000 euroa	1
Verovelkaa, maksusuunnitelma	
Perintäeste	1
Konkurssivaiheita	
Arvonlisäverovelvollisuus - ei toimintaa	
Arvonlisäverovelvollisuus - arvioitu	2
Työnantajarekisterissä - ei palkanmaksua	
Työnantajarekisterissä - arvioitu	
KOHDEASIAKKAAT, LKM	42
SEULOUTUNEET, LKM	2
SEULONTAPROSENTTI	5 %

Kuva 64. Seulontaprosentin kehitys.

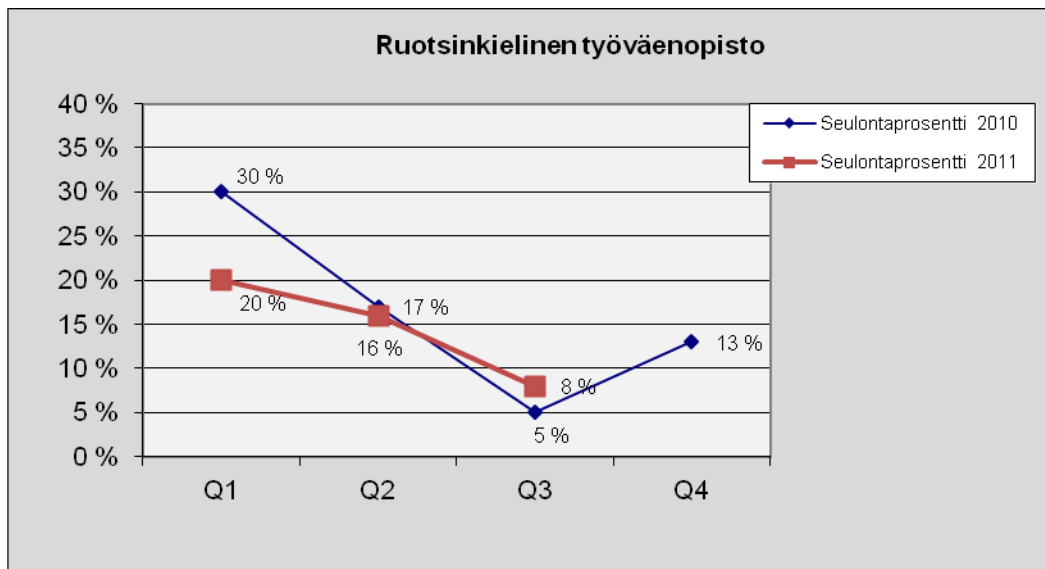


Ruotsinkielinen työväenopisto

Kuva 65. Lukumäärä tapauslajeittain.

1.7.2011 – 30.9.2011	
TAPAUSLAJIT	Ruotsinkielinen työväenopisto
Passivoitu	
Ennakonperintärekisteri - ei rekisterissä	
Arvonlisäverovelvollisuus - ei rekisterissä	
Verovelka yli 10 000 euroa	2
Verovelkaa, maksusuunnitelma	1
Perintäeste	
Konkurssivaiheita	
Arvonlisäverovelvollisuus - ei toimintaa	
Arvonlisäverovelvollisuus - arvioitu	
Työnantajarekisterissä - ei palkanmaksua	
Työnantajarekisterissä - arvioitu	
KOHDEASIAKKAAT, LKM	24
SEULOUTUNEET, LKM	2
SEULONTAPROSENTTI	8 %

Kuva 66. Seulontaprosentin kehitys.

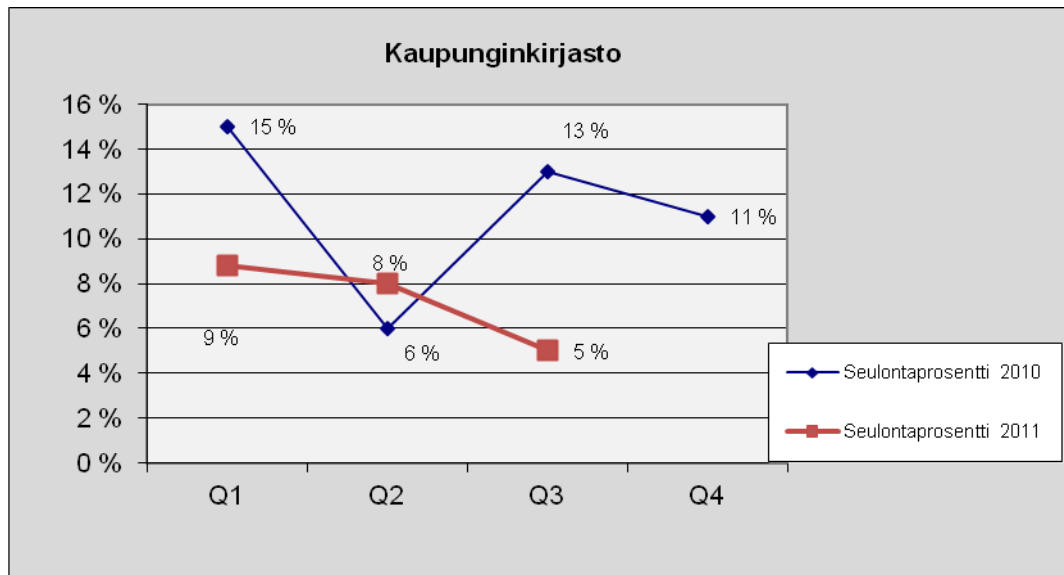


Kaupunginkirjasto

Kuva 67. Lukumäärä tapauslajeittain.

1.7.2011 – 30.9.2011	
TAPAUSLAJIT	Kaupunginkirjasto
Passivoitu	
Ennakonperintärekisteri - ei rekisterissä	1
Arvonlisäverovelvollisuus - ei rekisterissä	1
Verovelka yli 10 000 euroa	
Verovelkaa, maksusuunnitelma	
Perintäeste	
Konkurssivaiheita	
Arvonlisäverovelvollisuus - ei toimintaa	3
Arvonlisäverovelvollisuus - arvioitu	1
Työnantajarekisterissä - ei palkanmaksua	1
Työnantajarekisterissä - arvioitu	
KOHDEASIAKKAAT, LKM	73
SEULOUTUNEET, LKM	4
SEULONTAPROSENTTI	5 %

Kuva 68. Seulontaprosentin kehitys.

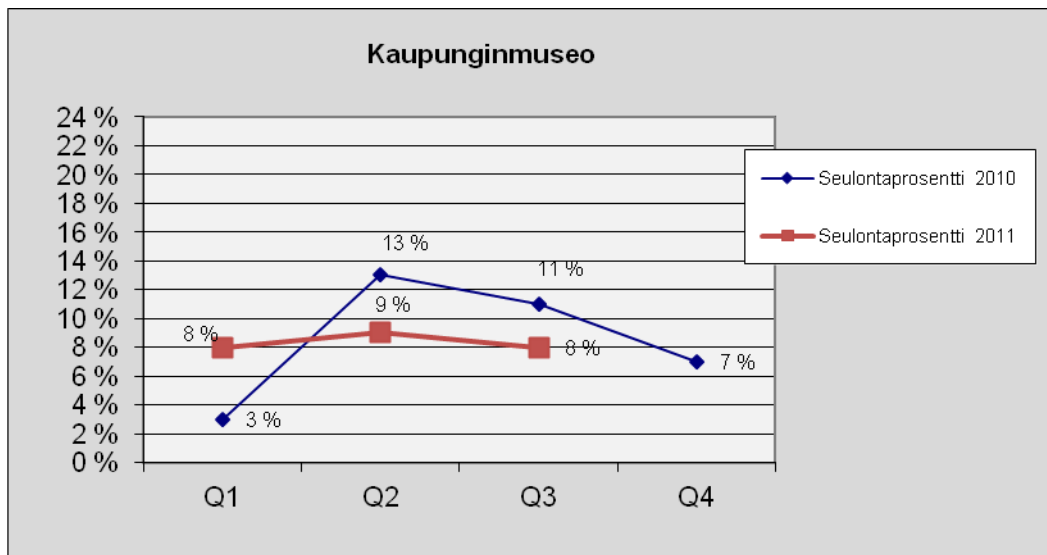


Kaupunginmuseo

Kuva 69. Lukumäärä tapauslajeittain.

1.7.2011 – 30.9.2011	
TAPAUSLAJIT	Kaupunginmuseo
Passivoitu	
Ennakonperintärekisteri - ei rekisterissä	1
Arvonlisäverovelvollisuus - ei rekisterissä	
Verovelka yli 10 000 euroa	3
Verovelkaa, maksusuunnitelma	1
Perintäeste	
Konkurssivaiheita	
Arvonlisäverovelvollisuus - ei toimintaa	
Arvonlisäverovelvollisuus - arvioitu	1
Työnantajarekisterissä - ei palkanmaksua	
Työnantajarekisterissä - arvioitu	1
KOHDEASIAKKAAT, LKM	50
SEULOUTUNEET, LKM	4
SEULONTAPROSENTTI	8 %

Kuva 70. Seulontaprocentin kehitys.

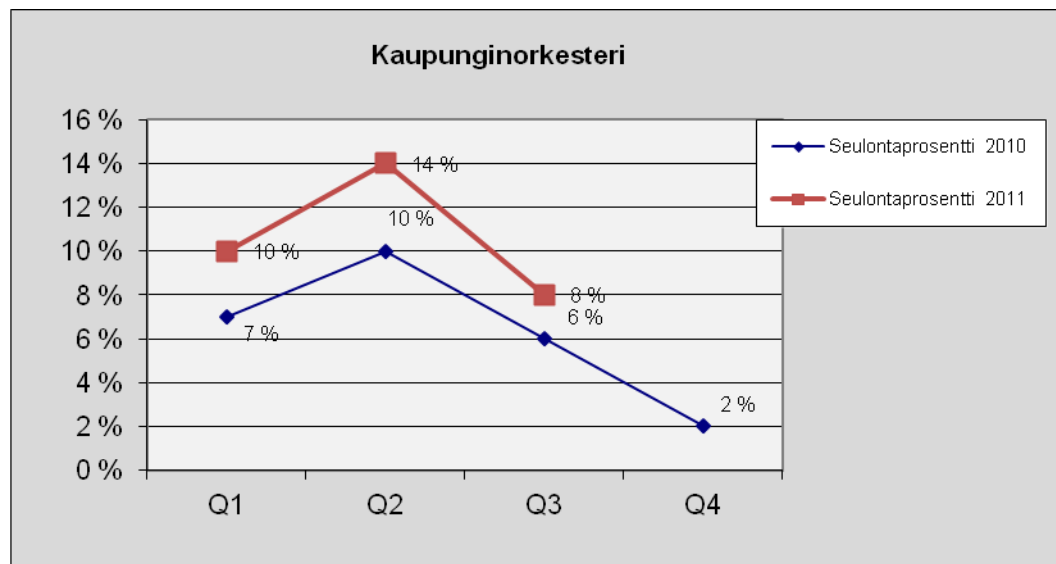


Kaupunginorkesteri

Kuva 71. Lukumäärä tapauslajeittain.

1.7.2011 – 30.9.2011	
TAPAUSLAJIT	Kaupunginorkesteri
Passivoitu	
Ennakonperintärekisteri - ei rekisterissä	1
Arvonlisäverovelvollisuus - ei rekisterissä	
Verovelka yli 10 000 euroa	1
Verovelkaa, maksusuunnitelma	
Perintäeste	
Konkurssivaiheita	
Arvonlisäverovelvollisuus - ei toimintaa	
Arvonlisäverovelvollisuus - arvioitu	2
Työnantajarekisterissä - ei palkanmaksua	
Työnantajarekisterissä - arvioitu	1
KOHDEASIAKKAAT, LKM	39
SEULOUTUNEET, LKM	3
SEULONTAPROSENTTI	8 %

Kuva 72. Seulontaprosentin kehitys.

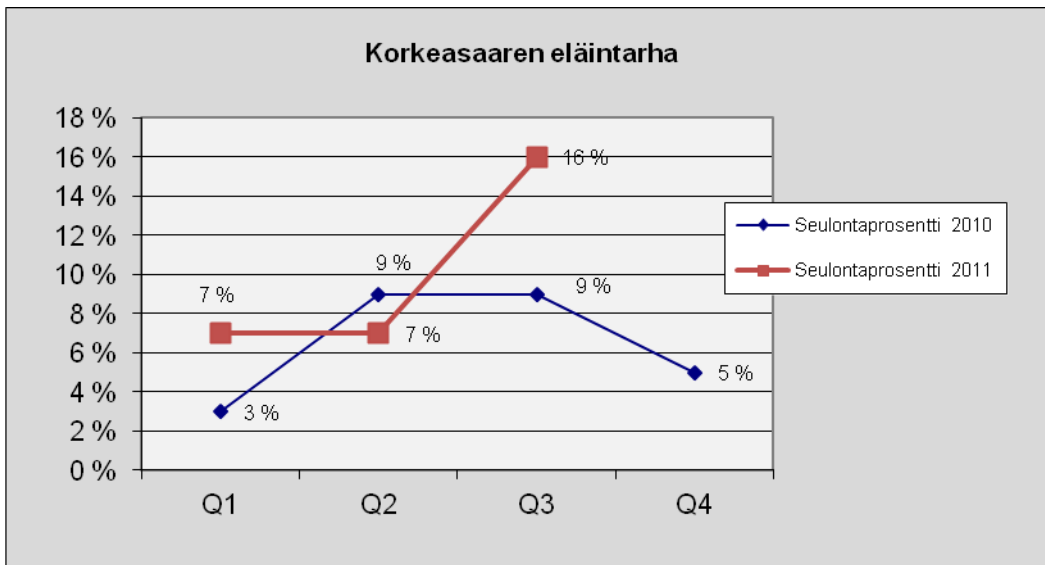


Korkeasaaren eläintarha

Kuva 73. Lukumäärä tapauslajeittain.

1.7.2011 – 30.9.2011	
TAPAUSLAJIT	Korkeasaaren eläintarha
Passivoitu	
Ennakonperintärekisteri - ei rekisterissä	1
Arvonlisäverovelvollisuus - ei rekisterissä	3
Verovelka yli 10 000 euroa	5
Verovelkaa, maksusuunnitelma	
Perintäeste	1
Konkurssivaiheita	1
Arvonlisäverovelvollisuus - ei toimintaa	
Arvonlisäverovelvollisuus - arvioitu	2
Työnantajarekisterissä - ei palkanmaksua	
Työnantajarekisterissä - arvioitu	
KOHDEASIAKKAAT, LKM	56
SEULOUTUNEET, LKM	9
SEULONTAPROSENTTI	16 %

Kuva 74. Seulontaprosentin kehitys.

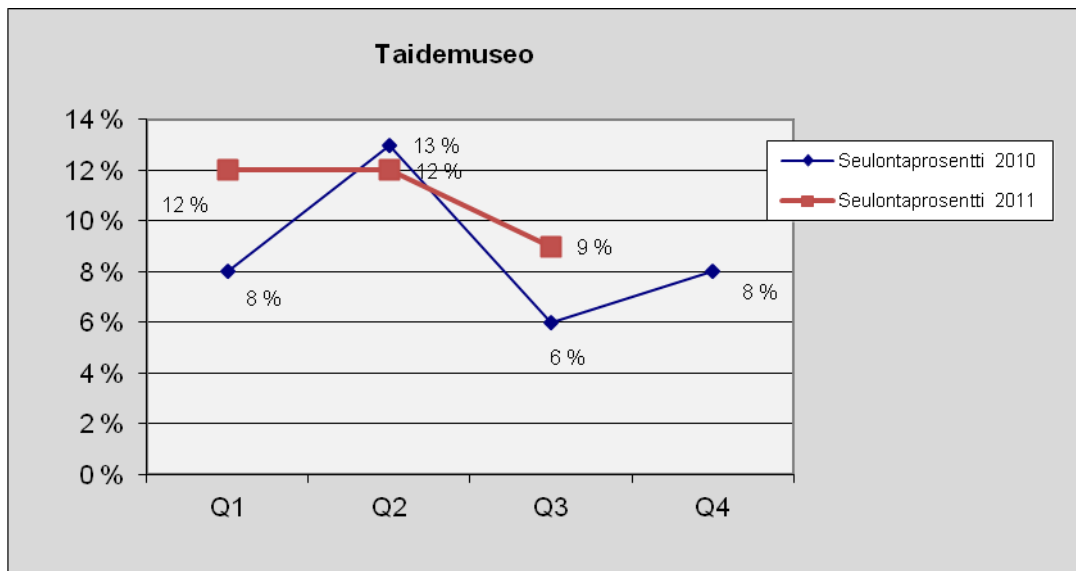


Taidemuseo

Kuva 75. Lukumäärä tapauslajeittain.

1.7.2011 – 30.9.2011	
TAPAUSLAJIT	Taidemuseo
Passivoitu	
Ennakonperintärekisteri - ei rekisterissä	
Arvonlisäverovelvollisuus - ei rekisterissä	
Verovelka yli 10 000 euroa	2
Verovelkaa, maksusuunnitelma	
Perintäeste	
Konkurssivaiheita	
Arvonlisäverovelvollisuus - ei toimintaa	2
Arvonlisäverovelvollisuus - arvioitu	1
Työnantajarekisterissä - ei palkanmaksua	1
Työnantajarekisterissä - arvioitu	
KOHDEASIAKKAAT, LKM	65
SEULOUTUNEET, LKM	6
SEULONTAPROSENTTI	9 %

Kuva 76. Seulontaprosentin kehitys.

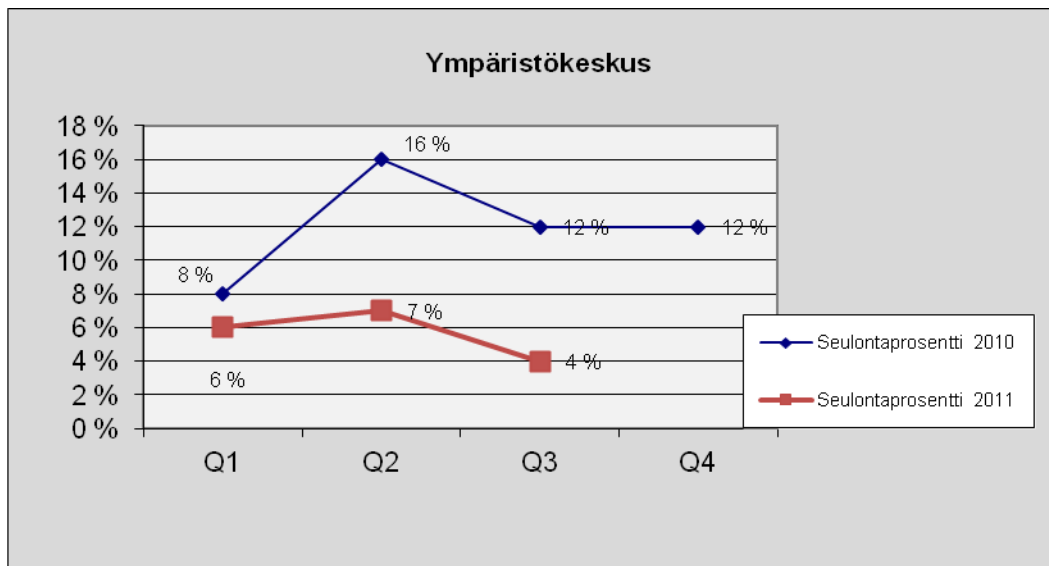


Ympäristökeskus

Kuva 77. Lukumäärä tapauslajeittain.

1.7.2011 – 30.9.2011	
TAPAUSLAJIT	Ympäristökeskus
Passivoitu	
Ennakonperintärekisteri - ei rekisterissä	
Arvonlisäverovelvollisuus - ei rekisterissä	
Verovelka yli 10 000 euroa	1
Verovelkaa, maksusuunnitelma	1
Perintäeste	
Konkurssivaiheita	
Arvonlisäverovelvollisuus - ei toimintaa	1
Arvonlisäverovelvollisuus - arvioitu	
Työnantajarekisterissä - ei palkanmaksua	1
Työnantajarekisterissä - arvioitu	
KOHDEASIAKKAAT, LKM	69
SEULOUTUNEET, LKM	3
SEULONTAPROSENTTI	4 %

Kuva 78. Seulontaprosentin kehitys.

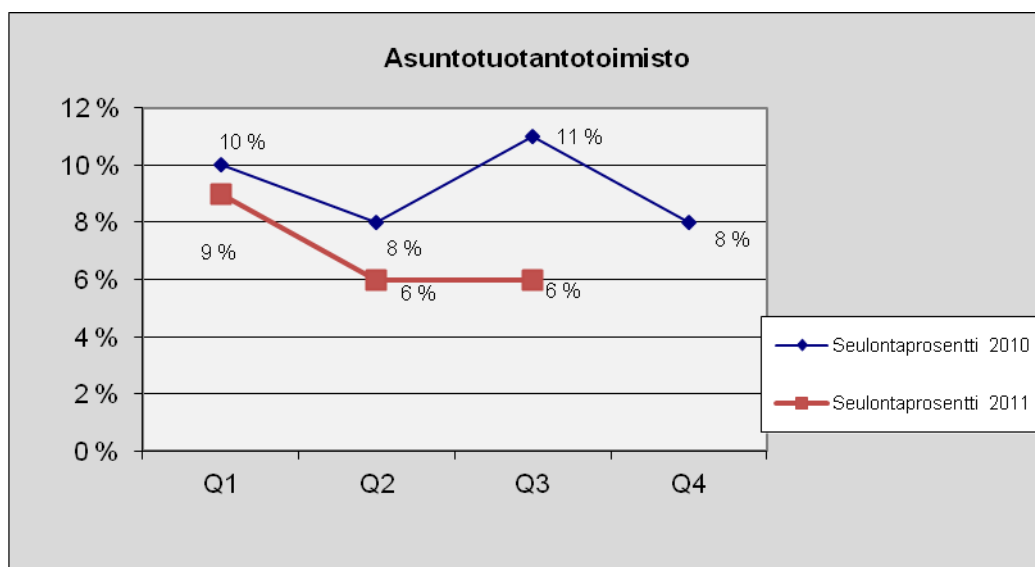


Asuntotuotantotoimisto

Kuva 79. Lukumäärä tapauslajeittain.

1.7.2011 – 30.9.2011	
TAPAUSLAJIT	Asuntotuotantotoimisto
Passivoitu	
Ennakonperintärekisteri - ei rekisterissä	1
Arvonlisäverovelvollisuus - ei rekisterissä	
Verovelka yli 10 000 euroa	1
Verovelkaa, maksusuunnitelma	
Perintäeste	
Konkurssivaiheita	
Arvonlisäverovelvollisuus - ei toimintaa	3
Arvonlisäverovelvollisuus - arvioitu	1
Työnantajarekisterissä - ei palkanmaksua	2
Työnantajarekisterissä - arvioitu	
KOHDEASIAKKAAT, LKM	122
SEULOUTUNEET, LKM	7
SEULONTAPROSENTTI	6 %

Kuva 80. Seulontaprosentin kehitys.

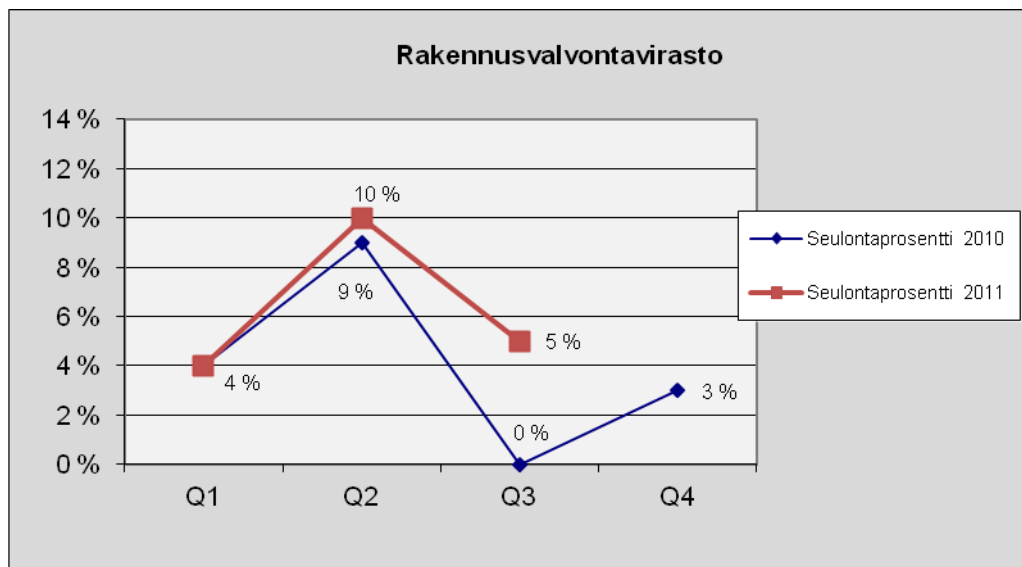


Rakennusvalvontavirasto

Kuva 81. Lukumäärä tapauslajeittain.

1.7.2011 – 30.9.2011	
TAPAUSLAJIT	Rakennusvalvontavirasto
Passivoitu	
Ennakonperintärekisteri - ei rekisterissä	
Arvonlisäverovelvollisuus - ei rekisterissä	
Verovelka yli 10 000 euroa	1
Verovelkaa, maksusuunnitelma	
Perintäeste	
Konkurssivaiheita	
Arvonlisäverovelvollisuus - ei toimintaa	
Arvonlisäverovelvollisuus - arvioitu	
Työnantajarekisterissä - ei palkanmaksua	
Työnantajarekisterissä - arvioitu	
KOHDEASIAKKAAT, LKM	22
SEULOUTUNEET, LKM	1
SEULONTAPROSENTTI	5 %

Kuva 82. Seulontaprosentin kehitys.

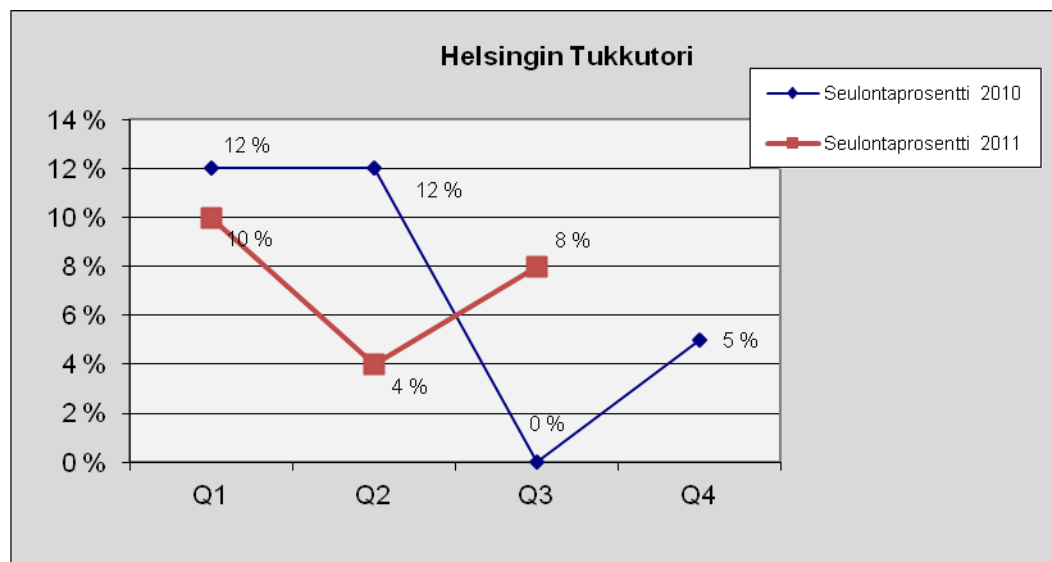


Helsingin Tukkuutori

Kuva 83. Lukumäärä tapauslajeittain.

1.7.2011 – 30.9.2011	
TAPAUSLAJIT	Helsingin Tukkuutori
Passivoitu	
Ennakonperintärekisteri - ei rekisterissä	
Arvonlisäverovelvollisuus - ei rekisterissä	
Verovelka yli 10 000 euroa	2
Verovelkaa, maksusuunnitelma	1
Perintäeste	
Konkurssivaiheita	
Arvonlisäverovelvollisuus - ei toimintaa	
Arvonlisäverovelvollisuus - arvioitu	
Työnantajarekisterissä - ei palkanmaksua	1
Työnantajarekisterissä - arvioitu	
KOHDEASIAKKAAT, LKM	36
SEULOUTUNEET, LKM	3
SEULONTAPROSENTTI	8 %

Kuva 84. Seulontaprosentin kehitys.

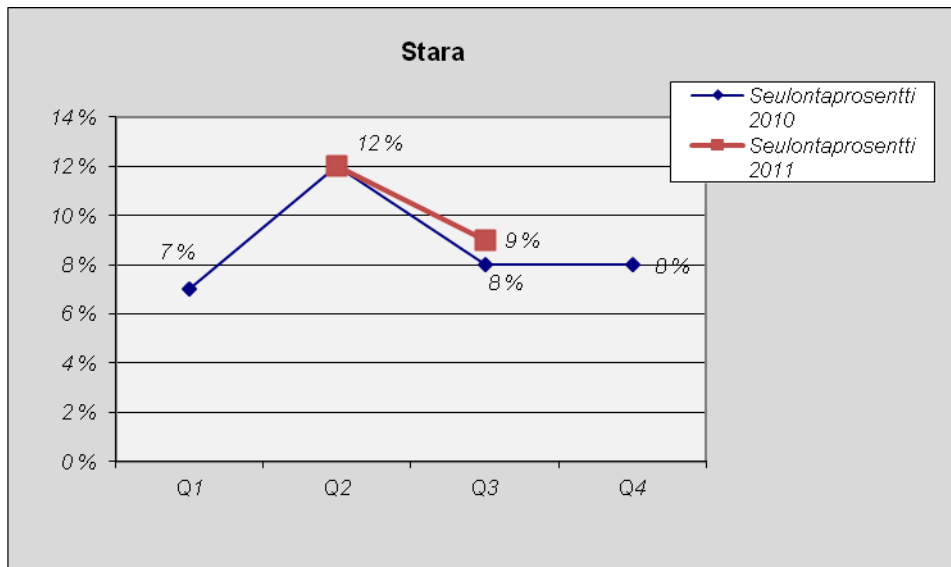


Stara Rakentamispalvelu

Kuva 85. Lukumäärä tapauslajeittain

1.7.2011 – 30.9.2011	
TAPAUSLAJIT	Stara rakentamispalvelu
Passivoitu	
Ennakonperintärekisteri - ei rekisterissä	3
Arvonlisäverovelvollisuus - ei rekisterissä	2
Verovelka yli 10 000 euroa	27
Verovelkaa, maksusuunnitelma	7
Perintäeste	
Konkurssivaiheita	6
Arvonlisäverovelvollisuus - ei toimintaa	4
Arvonlisäverovelvollisuus - arvioitu	10
Työnantajarekisterissä - ei palkanmaksua	8
Työnantajarekisterissä - arvioitu	3
KOHDEASIAKKAAT, LKM	560
SEULOUTUNEET, LKM	48
SEULONTAPROSENTTI	9 %

Kuva 86. Seulontaprosentin kehitys.



Vuoden 2011 ensimmäisellä kvartalilla ei ole ollut raportoitavia tietoja.

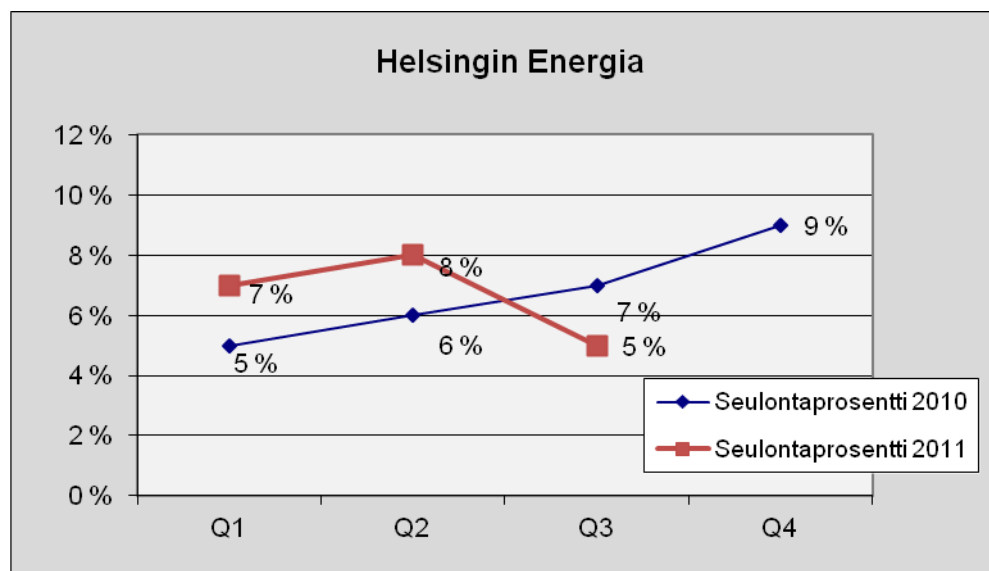
Liikelaitokset

Helsingin Energia

Kuva 87. Lukumäärä tapauslajeittain.

1.7.2011 – 30.9.2011	
TAPAUSLAJIT	Helsingin Energia
Passivoitu	
Ennakonperintärekisteri - ei rekisterissä	
Arvonlisäverovelvollisuus - ei rekisterissä	
Verovelka yli 10 000 euroa	11
Verovelkaa, maksusuunnitelma	6
Perintäeste	
Konkurssivaiheita	1
Arvonlisäverovelvollisuus - ei toimintaa	4
Arvonlisäverovelvollisuus - arvioitu	
Työnantajarekisterissä - ei palkanmaksua	2
Työnantajarekisterissä - arvioitu	
KOHDEASIAKKAAT, LKM	353
SEULOUTUNEET, LKM	16
SEULONTAPROSENTTI	5 %

Kuva 88. Seulontaprosentin kehitys.

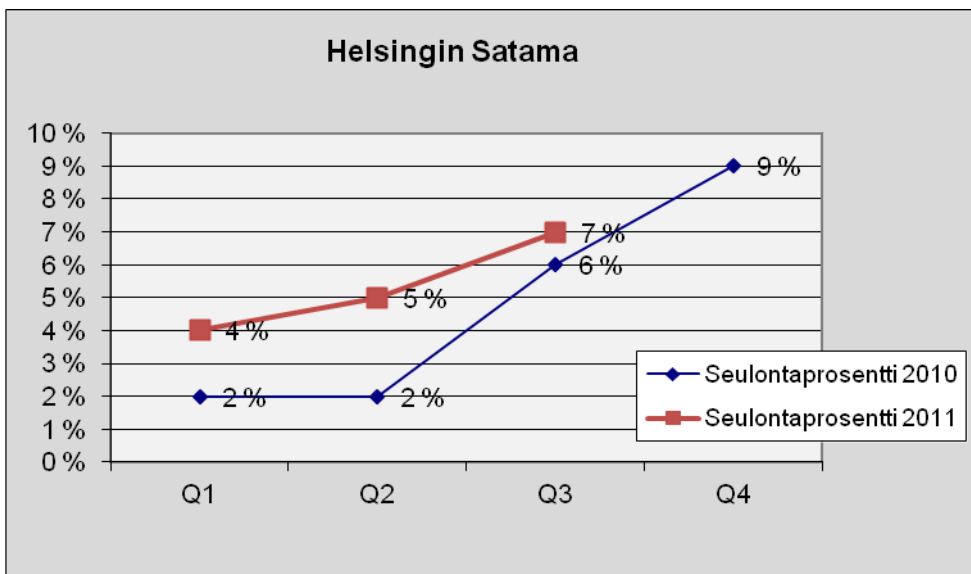


Helsingin Satama

Kuva 89. Lukumäärä tapauslajeittain.

1.7.2011 – 30.9.2011	
TAPAUSLAJIT	Helsingin Satama
Passivoitu	
Ennakonperintärekisteri - ei rekisterissä	1
Arvonlisäverovelvollisuus - ei rekisterissä	1
Verovelka yli 10 000 euroa	3
Verovelkaa, maksusuunnitelma	1
Perintäeste	
Konkurssivaiheita	2
Arvonlisäverovelvollisuus - ei toimintaa	5
Arvonlisäverovelvollisuus – arvioitu	1
Työnantajarekisterissä - ei palkanmaksua	4
Työnantajarekisterissä – arvioitu	1
KOHDEASIAKKAAT, LKM	239
SEULOUTUNEET, LKM	16
SEULONTAPROSENTTI	7 %

Kuva 90. Seulontaprosentin kehitys.

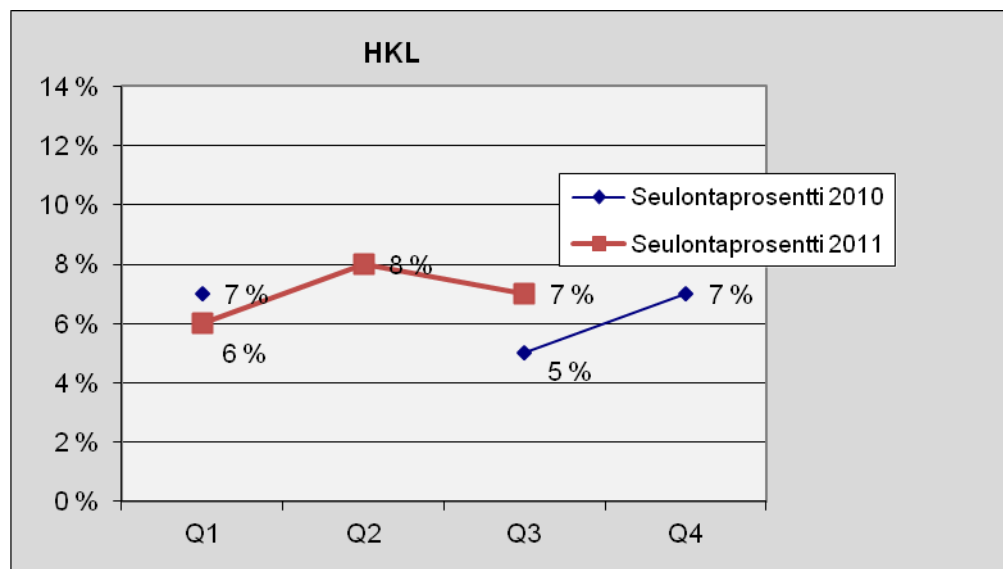


HKL

Kuva 91. Lukumäärä tapauslajeittain.

1.7.2011 – 30.9.2011	
TAPAUSLAJIT	HKL
Passivoitu	
Ennakonperintärekisteri - ei rekisterissä	1
Arvonlisäverovelvollisuus - ei rekisterissä	4
Verovelka yli 10 000 euroa	16
Verovelkaa, maksusuunnitelma	4
Perintäeste	
Konkurssivaiheita	2
Arvonlisäverovelvollisuus - ei toimintaa	4
Arvonlisäverovelvollisuus - arvioitu	1
Työnantajarekisterissä - ei palkanmaksua	3
Työnantajarekisterissä - arvioitu	
KOHDEASIAKKAAT, LKM	395
SEULOUTUNEET, LKM	26
SEULONTAPROSENTTI	7 %

Kuva 92. Seulontaprosentin kehitys.



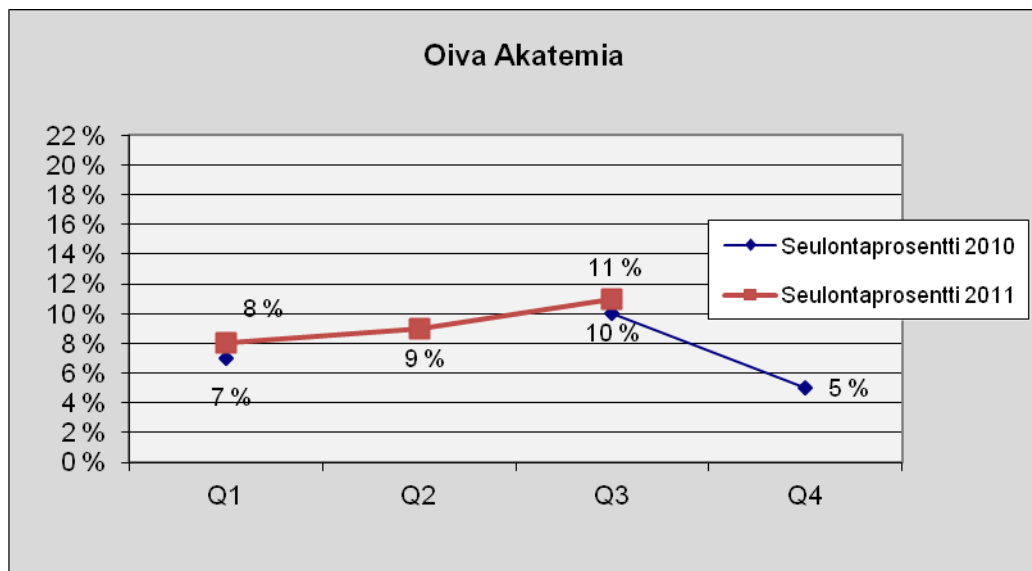
Vuoden 2010 toisella kvartalilla ei ole ollut raportoitavia tietoja.

Oiva Akatemia

Kuva 93. Lukumäärä tapauslajeittain.

1.7.2011 – 30.9.2011	
TAPAUSLAJIT	Oiva Akatemia
Passivoitu	
Ennakonperintärekisteri - ei rekisterissä	
Arvonlisäverovelvollisuus - ei rekisterissä	
Verovelka yli 10 000 euroa	
Verovelkaa, maksusuunnitelma	
Perintäeste	
Konkurssivaiheita	
Arvonlisäverovelvollisuus - ei toimintaa	3
Arvonlisäverovelvollisuus - arvioitu	
Työnantajarekisterissä - ei palkanmaksua	2
Työnantajarekisterissä - arvioitu	
KOHDEASIAKKAAT, LKM	45
SEULOUTUNEET, LKM	5
SEULONTAPROSENTTI	11 %

Kuva 94. Seulontaprocentin kehitys.



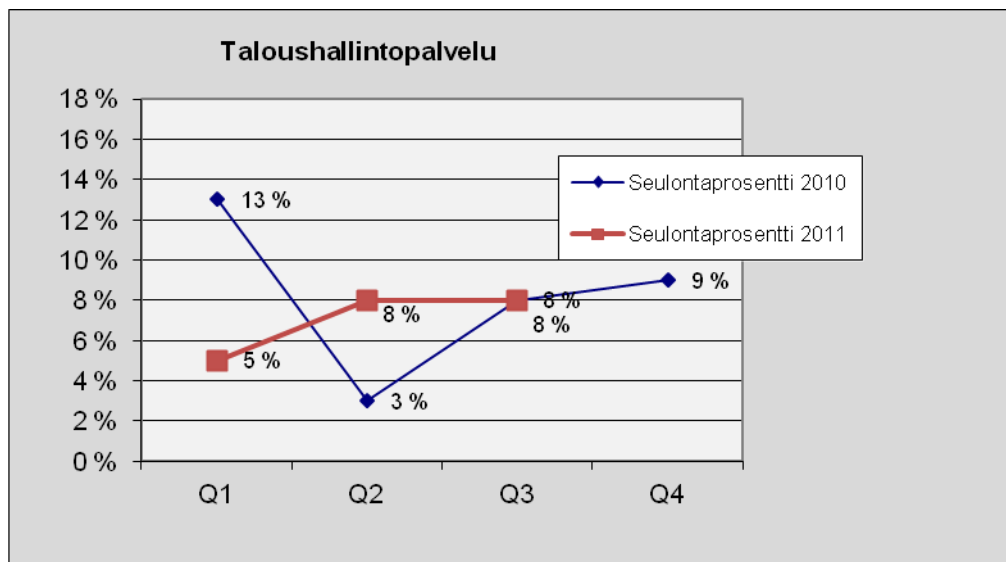
Vuoden 2010 toisella kvartalilla ei ole ollut raportoitavia tietoja.

Taloushallintopalvelu

Kuva 95. Lukumäärä tapauslajeittain.

1.7.2011 – 30.9.2011	
TAPAUSLAJIT	Taloushallintopalvelu
Passivoitu	
Ennakonperintärekisteri - ei rekisterissä	
Arvonlisäverovelvollisuus - ei rekisterissä	
Verovelka yli 10 000 euroa	1
Verovelkaa, maksusuunnitelma	
Perintäeste	
Konkurssivaiheita	
Arvonlisäverovelvollisuus - ei toimintaa	
Arvonlisäverovelvollisuus - arvioitu	1
Työnantajarekisterissä - ei palkanmaksua	
Työnantajarekisterissä - arvioitu	
KOHDEASIAKKAAT, LKM	26
SEULOUTUNEET, LKM	2
SEULONTAPROSENTTI	8 %

Kuva 96. Seulontaprosentin kehitys.



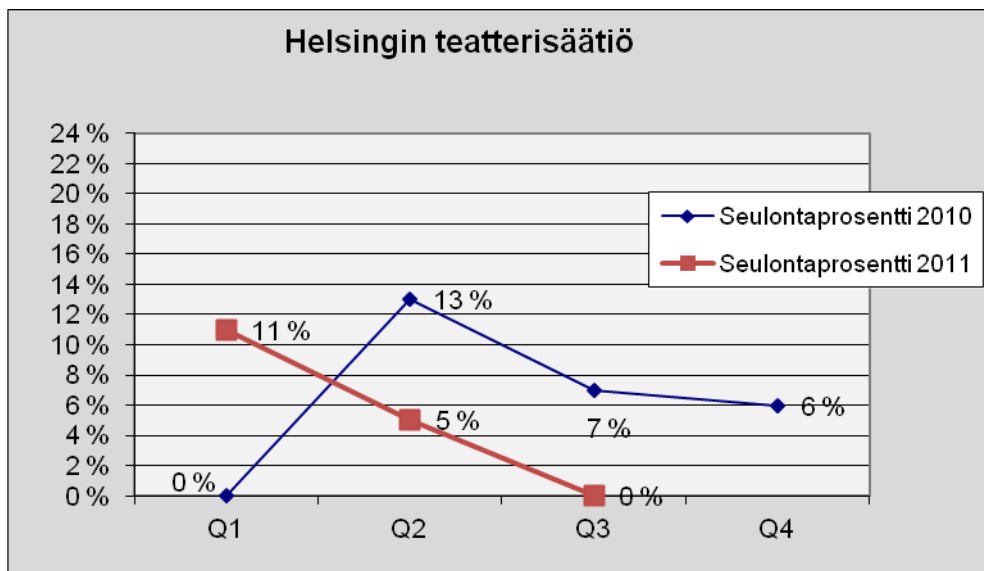
Säätiöt

Helsingin teatterisäätiö

Kuva 97. Lukumäärä tapauslajeittain.

1.7.2011 – 30.9.2011	
TAPAUSLAJIT	Helsingin teatterisäätiö
Passivoitu	
Ennakonperintärekisteri - ei rekisterissä	
Arvonlisäverovelvollisuus - ei rekisterissä	
Verovelka yli 10 000 euroa	
Verovelkaa, maksusuunnitelma	
Perintäeste	
Konkurssivaiheita	
Arvonlisäverovelvollisuus - ei toimintaa	
Arvonlisäverovelvollisuus - arvioitu	
Työnantajarekisterissä - ei palkanmaksua	
Työnantajarekisterissä - arvioitu	
KOHDEASIAKKAAT, LKM	14
SEULOUTUNEET, LKM	
SEULONTAPROSENTTI	0,0 %

Kuva 98. Seulontaprosentin kehitys.

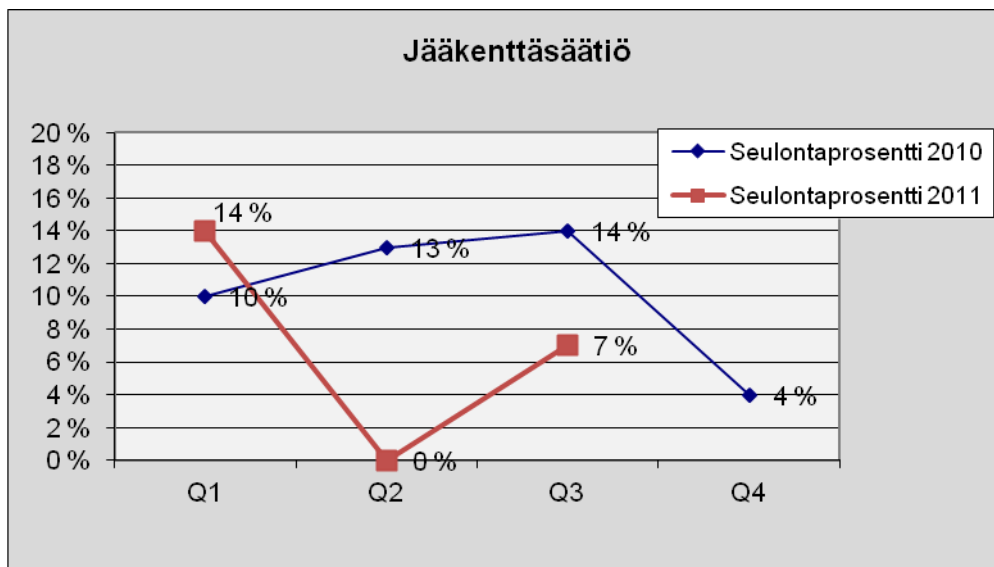


Jääkenttäsäätiö

Kuva 99. Lukumäärä tapauslajeittain.

1.7.2011 – 30.9.2011	
TAPAUSLAJIT	Jääkenttäsäätiö
Passivoitu	
Ennakonperintärekisteri - ei rekisterissä	
Arvonlisäverovelvollisuus - ei rekisterissä	1
Verovelka yli 10 000 euroa	
Verovelkaa, maksusuunnitelma	
Perintäeste	
Konkurssivaiheita	
Arvonlisäverovelvollisuus - ei toimintaa	
Arvonlisäverovelvollisuus - arvioitu	
Työnantajarekisterissä - ei palkanmaksua	
Työnantajarekisterissä - arvioitu	
KOHDEASIAKKAAT, LKM	15
SEULOUTUNEET, LKM	1
SEULONTAPROSENTTI	7 %

Kuva 100. Seulontaprosentin kehitys.



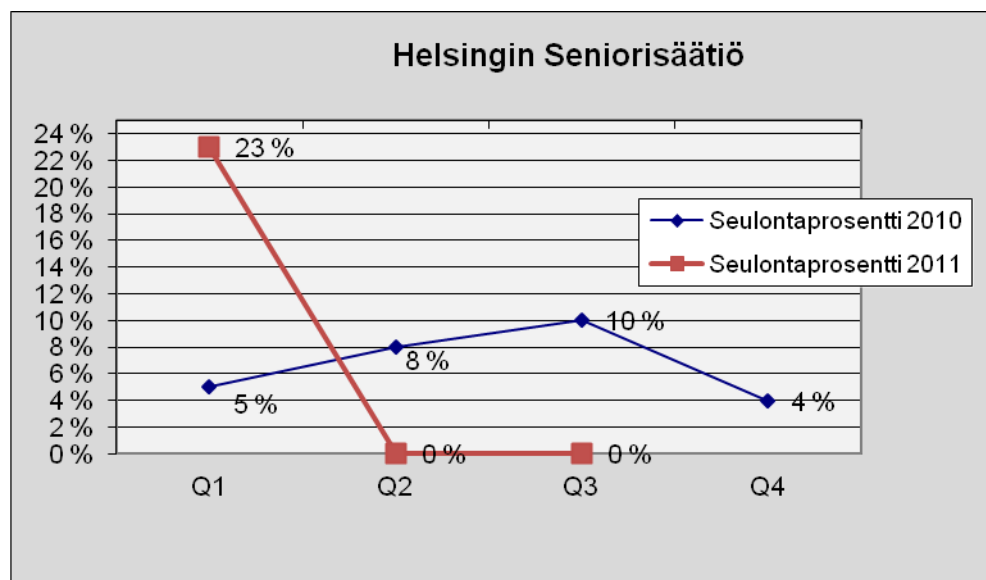
Helsingin Seniorisäätiö

Kuva 101. Lukumäärä tapauslajeittain.

1.7.2011 – 30.9.2011	
TAPAUSLAJIT	Helsingin Seniorisäätiö
Passivoitu	
Ennakonperintärekisteri - ei rekisterissä	
Arvonlisäverovelvollisuus - ei rekisterissä	
Verovelka yli 10 000 euroa	
Verovelkaa, maksusuunnitelma	
Perintäeste	
Konkurssivaiheita	
Arvonlisäverovelvollisuus - ei toimintaa	
Arvonlisäverovelvollisuus - arvioitu	
Työnantajarekisterissä - ei palkanmaksua	
Työnantajarekisterissä - arvioitu	
KOHDEASIAKKAAT, LKM	2
SEULOUTUNEET, LKM	
SEULONTAPROSENTTI	-

Tapauslajit sekä seuloutuneiden kohdeasiakkaiden tapauslajikohtaiset lukumäärät on poistettu, mikäli kohdeasiakkaiden lukumäärä on vähemmän kuin 10.

Kuva 102. Seulontaprosentin kehitys.



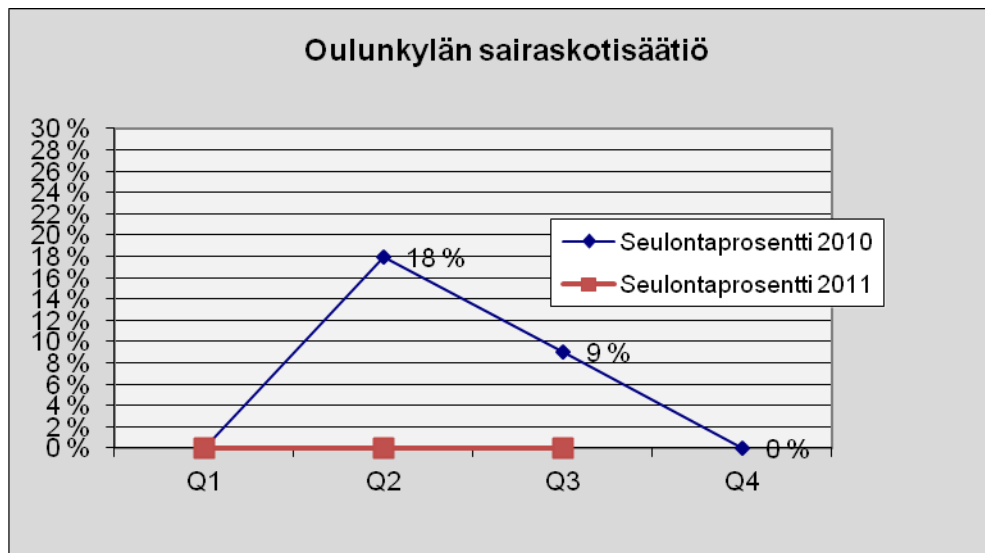
Oulunkylän sairaskotisäätiö

Kuva 103. Lukumäärä tapauslajeittain.

1.7.2011 – 30.9.2011	
TAPAUSLAJIT	Oulunkylän sairaskotisäätiö
Passivoitu	
Ennakonperintärekisteri - ei rekisterissä	
Arvonlisäverovelvollisuus - ei rekisterissä	
Verovelka yli 10 000 euroa	
Verovelkaa, maksusuunnitelma	
Perintäeste	
Konkurssivaiheita	
Arvonlisäverovelvollisuus - ei toimintaa	
Arvonlisäverovelvollisuus - arvioitu	
Työnantajarekisterissä - ei palkanmaksua	
Työnantajarekisterissä - arvioitu	
KOHDEASIAKKAAT, LKM	6
SEULOUTUNEET, LKM	-
SEULONTAPROSENTTI	-

Tapauslajit sekä seuloutuneiden kohdeasiakkaiden tapauslajikohtaiset lukumäärät on poistettu, mikäli kohdeasiakkaiden lukumäärä on vähemmän kuin 10.

Kuva 104. Seulontaprosentin kehitys.

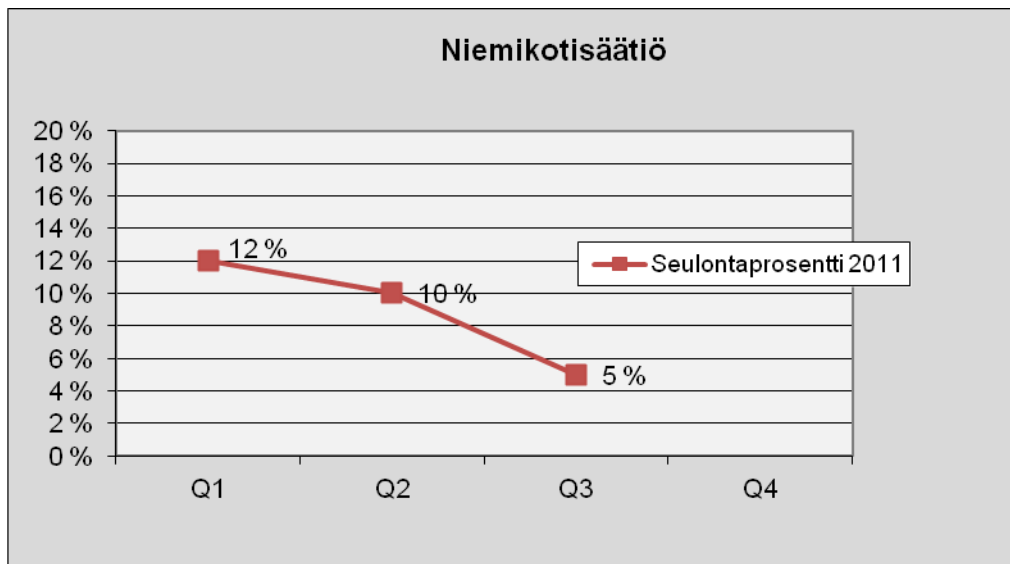


Niemikotisäätiö

Kuva 105. Lukumäärä tapauslajeittain.

1.7.2011 – 30.9.2011	
TAPAUSLAJIT	Niemikotisäätiö
Passivoitu	
Ennakonperintärekisteri - ei rekisterissä	1
Arvonlisäverovelvollisuus - ei rekisterissä	
Verovelka yli 10 000 euroa	
Verovelkaa, maksusuunnitelma	
Perintäeste	
Konkurssivaiheita	
Arvonlisäverovelvollisuus - ei toimintaa	
Arvonlisäverovelvollisuus - arvioitu	
Työnantajarekisterissä - ei palkanmaksua	1
Työnantajarekisterissä - arvioitu	
KOHDEASIAKKAAT, LKM	44
SEULOUTUNEET, LKM	2
SEULONTAPROSENTTI	5 %

Kuva 106. Seulontaprosentin kehitys.



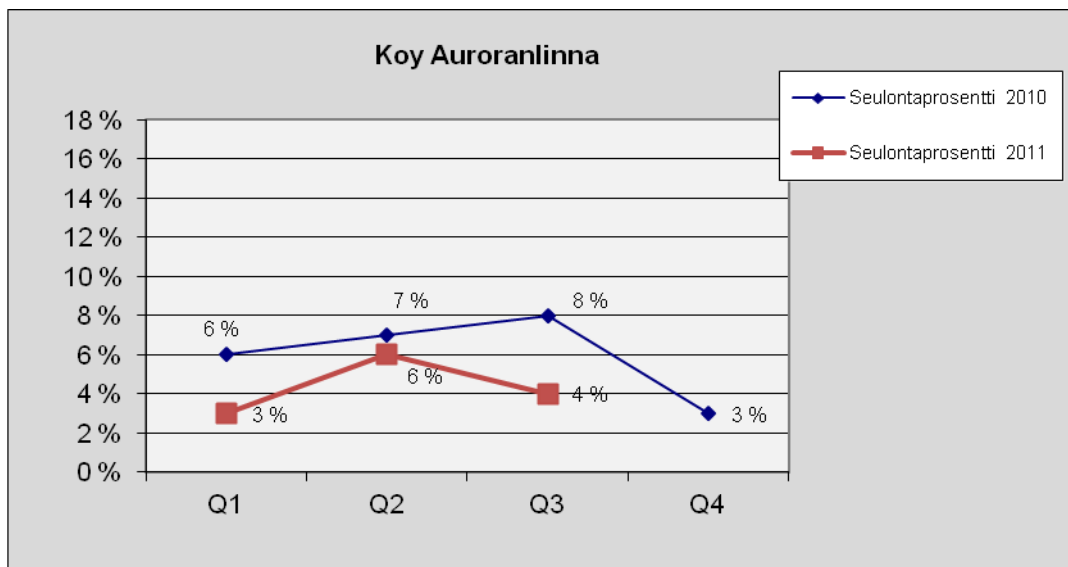
Tytäryhtiöt

Auroranlinna Koy

Kuva 107. Lukumäärä tapauslajeittain.

1.7.2011 – 30.9.2011	
TAPAUSLAJIT	Koy Auroranlinna
Passivoitu	
Ennakonperintärekisteri - ei rekisterissä	
Arvonlisäverovelvollisuus - ei rekisterissä	
Verovelka yli 10 000 euroa	3
Verovelkaa, maksusuunnitelma	1
Perintäeste	
Konkurssivaiheita	1
Arvonlisäverovelvollisuus - ei toimintaa	2
Arvonlisäverovelvollisuus - arvioitu	
Työnantajarekisterissä - ei palkanmaksua	
Työnantajarekisterissä - arvioitu	
KOHDEASIAKKAAT, LKM	127
SEULOUTUNEET, LKM	5
SEULONTAPROSENTTI	4 %

Kuva 108. Seulontaprosentin kehitys.

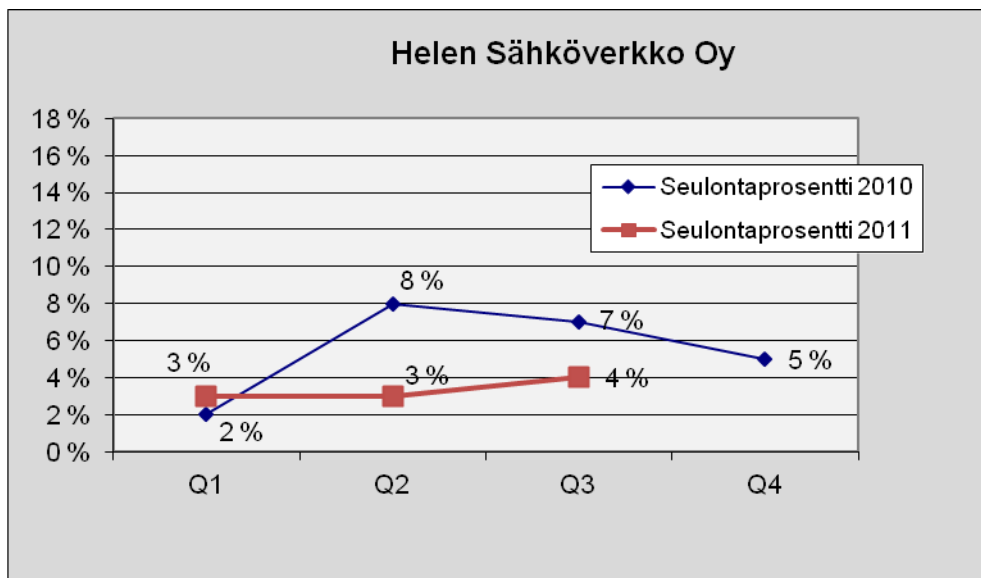


Helen Sähköverkko Oy

Kuva 109. Lukumäärä tapauslajeittain.

1.7.2011 – 30.9.2011	
TAPAUSLAJIT	Helen Sähköverkko Oy
Passivoitu	
Ennakonperintärekisteri - ei rekisterissä	2
Arvonlisäverovelvollisuus - ei rekisterissä	
Verovelka yli 10 000 euroa	2
Verovelkaa, maksusuunnitelma	
Perintäeste	
Konkurssivaiheita	1
Arvonlisäverovelvollisuus - ei toimintaa	
Arvonlisäverovelvollisuus - arvioitu	1
Työnantajarekisterissä - ei palkanmaksua	
Työnantajarekisterissä - arvioitu	
KOHDEASIAKKAAT, LKM	72
SEULOUTUNEET, LKM	3
SEULONTAPROSENTTI	4 %

Kuva 110. Seulontaprosentin kehitys.

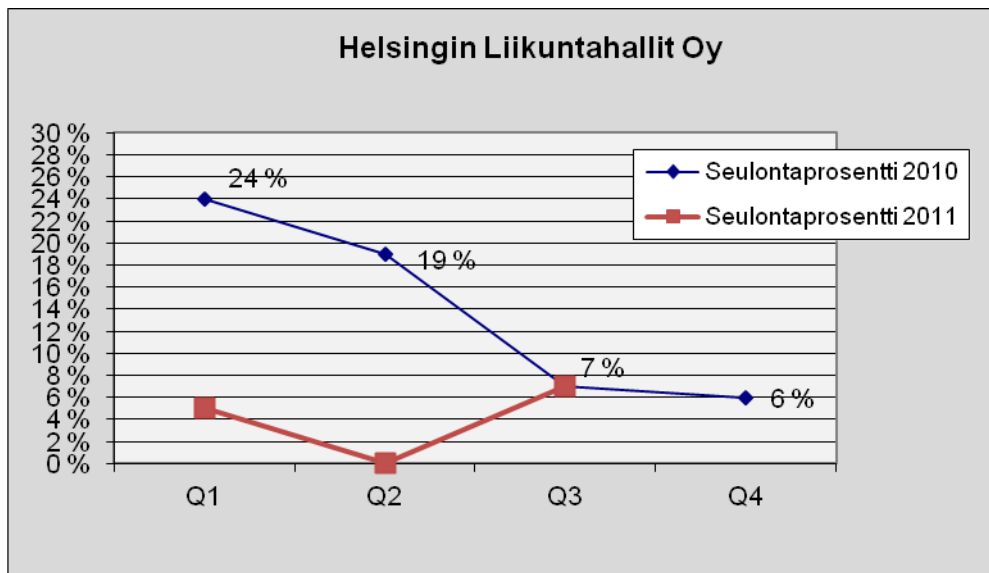


Helsingin Liikuntahallit Oy

Kuva 111. Lukumäärä tapauslajeittain.

1.7.2011 – 30.9.2011	
TAPAUSLAJIT	Helsingin Liikuntahallit Oy
Passivoitu	
Ennakonperintärekisteri - ei rekisterissä	1
Arvonlisäverovelvollisuus - ei rekisterissä	
Verovelka yli 10 000 euroa	
Verovelkaa, maksusuunnitelma	
Perintäeste	1
Konkurssivaiheita	
Arvonlisäverovelvollisuus - ei toimintaa	1
Arvonlisäverovelvollisuus - arvioitu	
Työnantajarekisterissä - ei palkanmaksua	
Työnantajarekisterissä - arvioitu	
KOHDEASIAKKAAT, LKM	14
SEULOUTUNEET, LKM	1
SEULONTAPROSENTTI	7 %

Kuva 112. Seulontaprosentin kehitys.

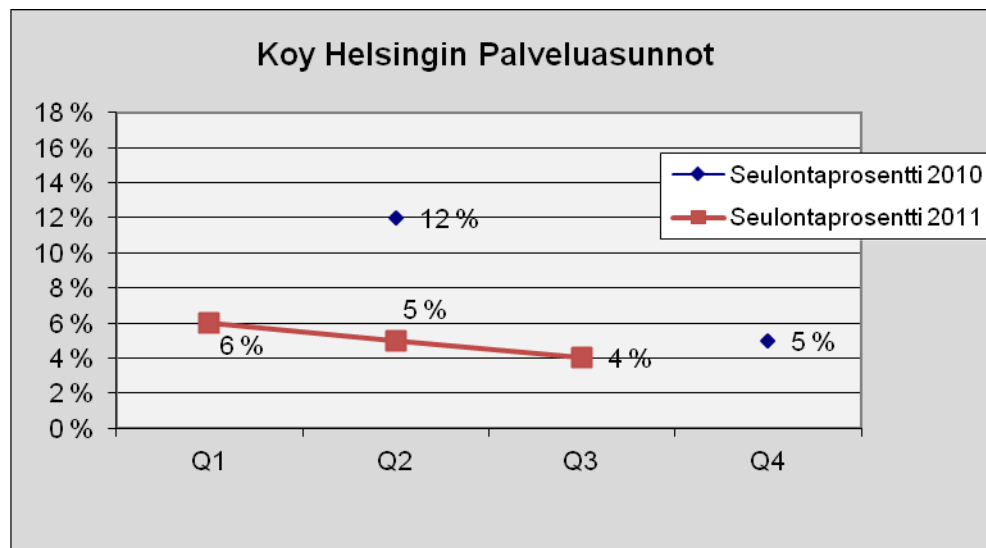


Helsingin Palveluasunnot Koy

Kuva 113. Lukumäärä tapauslajeittain.

1.7.2011 – 30.9.2011	
TAPAUSLAJIT	Koy Helsingin Palveluasunnot
Passivoitu	
Ennakonperintärekisteri - ei rekisterissä	
Arvonlisäverovelvollisuus - ei rekisterissä	
Verovelka yli 10 000 euroa	5
Verovelkaa, maksusuunnitelma	2
Perintäeste	
Konkurssivaiheita	1
Arvonlisäverovelvollisuus - ei toimintaa	
Arvonlisäverovelvollisuus - arvioitu	1
Työnantajarekisterissä - ei palkanmaksua	1
Työnantajarekisterissä - arvioitu	
KOHDEASIAKKAAT, LKM	149
SEULOUTUNEET, LKM	6
SEULONTAPROSENTTI	4 %

Kuva 114. Seulontaprosentin kehitys.



Vuoden 2010 kolmannella kvartaalilla ei ole ollut raportoitavia tietoja.

Helsingin Väylä Oy

Kuva 115. Lukumäärä tapauslajeittain.

1.7.2011 – 30.9.2011	
TAPAUSLAJIT	Helsingin Väylä Oy
Passivoitu	
Ennakonperintärekisteri - ei rekisterissä	
Arvonlisäverovelvollisuus - ei rekisterissä	
Verovelka yli 10 000 euroa	
Verovelkaa, maksusuunnitelma	
Perintäeste	
Konkurssivaiheita	
Arvonlisäverovelvollisuus - ei toimintaa	
Arvonlisäverovelvollisuus - arvioitu	
Työnantajarekisterissä - ei palkanmaksua	
Työnantajarekisterissä - arvioitu	
KOHDEASIAKKAAT, LKM	5
SEULOUTUNEET, LKM	-
SEULONTAPROSENTTI	-

Tapauslajit sekä seuloutuneiden kohdeasiakkaiden tapauslajikohtaiset lukumäärät on poistettu, mikäli kohdeasiakkaiden lukumäärä on vähemmän kuin 10.

Helsinki Region Marketing Oy

Kuva 116. Lukumäärä tapauslajeittain.

1.7.2011 – 30.9.2011	
TAPAUSLAJIT	Helsinki Region Marketing Oy
Passivoitu	
Ennakonperintärekisteri - ei rekisterissä	
Arvonlisäverovelvollisuus - ei rekisterissä	
Verovelka yli 10 000 euroa	
Verovelkaa, maksusuunnitelma	
Perintäeste	
Konkurssivaiheita	
Arvonlisäverovelvollisuus - ei toimintaa	
Arvonlisäverovelvollisuus - arvioitu	
Työnantajarekisterissä - ei palkanmaksua	
Työnantajarekisterissä - arvioitu	
KOHDEASIAKKAAT, LKM	2
SEULOUTUNEET, LKM	-
SEULONTAPROSENTTI	-

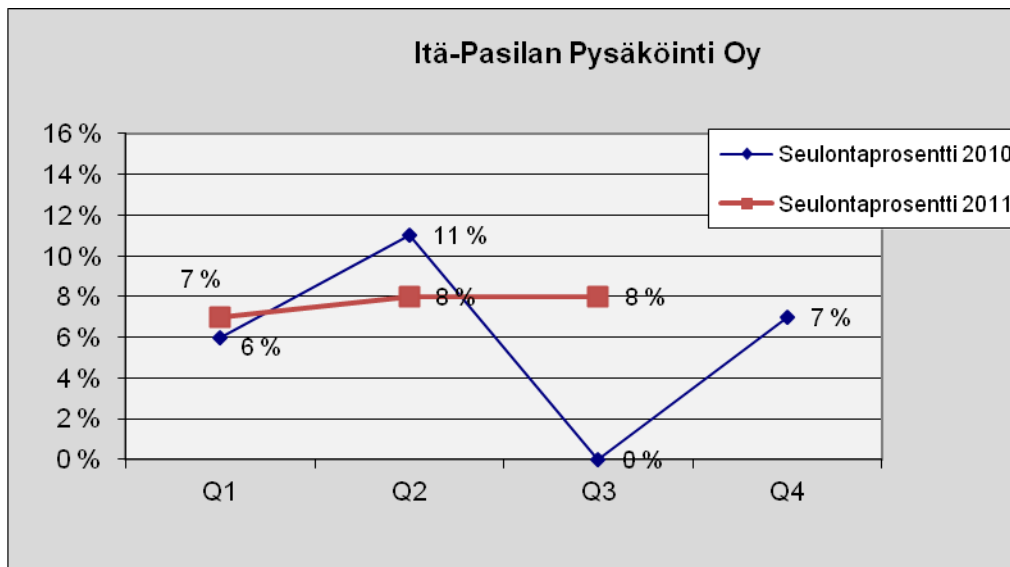
Tapauslajit sekä seuloutuneiden kohdeasiakkaiden tapauslajikohtaiset lukumäärät on poistettu, mikäli kohdeasiakkaiden lukumäärä on vähemmän kuin 10.

Itä-Pasilan Pysäköinti Oy

Kuva 117. Lukumäärä tapauslajeittain.

1.7.2011 – 30.9.2011	
TAPAUSLAJIT	Itä-Pasilan Pysäköinti Oy
Passivoitu	
Ennakonperintärekisteri - ei rekisterissä	1
Arvonlisäverovelvollisuus - ei rekisterissä	
Verovelka yli 10 000 euroa	1
Verovelkaa, maksusuunnitelma	
Perintäeste	
Konkurssivaiheita	
Arvonlisäverovelvollisuus - ei toimintaa	
Arvonlisäverovelvollisuus - arvioitu	
Työnantajarekisterissä - ei palkanmaksua	
Työnantajarekisterissä - arvioitu	
KOHDEASIAKKAAT, LKM	12
SEULOUTUNEET, LKM	1
SEULONTAPROSENTTI	8 %

Kuva 118. Seulontaprosentin kehitys.

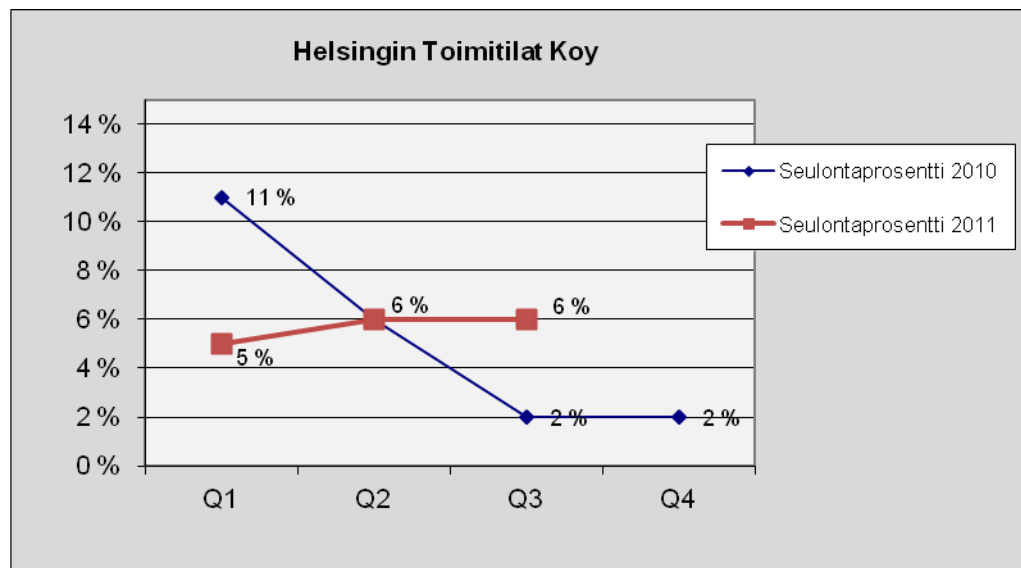


Helsingin Toimitilat Koy

Kuva 119. Lukumäärä tapauslajeittain.

1.7.2011 – 30.9.2011	
TAPAUSLAJIT	Helsingin Toimitilat Koy
Passivoitu	
Ennakonperintärekisteri - ei rekisterissä	2
Arvonlisäverovelvollisuus - ei rekisterissä	1
Verovelka yli 10 000 euroa	
Verovelkaa, maksusuunnitelma	
Perintäeste	
Konkurssivaiheita	
Arvonlisäverovelvollisuus - ei toimintaa	2
Arvonlisäverovelvollisuus - arvioitu	
Työnantajarekisterissä - ei palkanmaksua	3
Työnantajarekisterissä - arvioitu	
KOHDEASIAKKAAT, LKM	72
SEULOUTUNEET, LKM	4
SEULONTAPROSENTTI	6 %

Kuva 120. Seulontaprosentin kehitys.

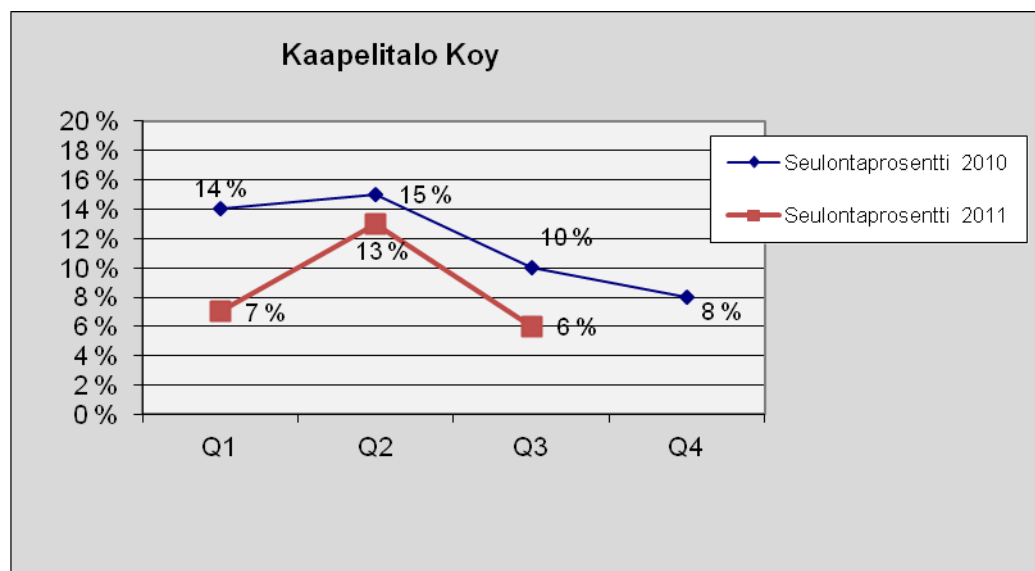


Kaapelitalo Koy

Kuva 121. Lukumäärä tapauslajeittain.

1.7.2011 – 30.9.2011	
TAPAUSLAJIT	Kaapelitalo Koy
Passivoitu	
Ennakonperintärekisteri - ei rekisterissä	2
Arvonlisäverovelvollisuus - ei rekisterissä	1
Verovelka yli 10 000 euroa	4
Verovelkaa, maksusuunnitelma	1
Perintäeste	1
Konkurssivaiheita	
Arvonlisäverovelvollisuus - ei toimintaa	1
Arvonlisäverovelvollisuus - arvioitu	
Työnantajarekisterissä - ei palkanmaksua	3
Työnantajarekisterissä - arvioitu	
KOHDEASIAKKAAT, LKM	140
SEULOUTUNEET, LKM	8
SEULONTAPROSENTTI	6 %

Kuva 122. Seulontaprosentin kehitys.



Gardenia Oy Ab

Kuva 123. Lukumäärä tapauslajeittain.

1.7.2011 – 30.9.2011	
TAPAUSLAJIT	Oy Gardenia-Helsinki Ab
Passivoitu	
Ennakonperintärekisteri - ei rekisterissä	
Arvonlisäverovelvollisuus - ei rekisterissä	
Verovelka yli 10 000 euroa	
Verovelkaa, maksusuunnitelma	
Perintäeste	
Konkurssivaiheita	
Arvonlisäverovelvollisuus - ei toimintaa	
Arvonlisäverovelvollisuus - arvioitu	
Työnantajarekisterissä - ei palkanmaksua	
Työnantajarekisterissä - arvioitu	
KOHDEASIAKKAAT, LKM	3
SEULOUTUNEET, LKM	-
SEULONTAPROSENTTI	-

Tapauslajit sekä seuloutuneiden kohdeasiakkaiden tapauslajikohtaiset lukumäärät on poistettu, mikäli kohdeasiakkaiden lukumäärä on vähemmän kuin 10.

Helsinginkatu 25 Koy

Kuva 124. Lukumäärä tapauslajeittain.

1.7.2011 – 30.9.2011	
TAPAUSLAJIT	Koy Helsinginkatu 25
Passivoitu	
Ennakonperintärekisteri - ei rekisterissä	
Arvonlisäverovelvollisuus - ei rekisterissä	
Verovelka yli 10 000 euroa	
Verovelkaa, maksusuunnitelma	
Perintäeste	
Konkurssivaiheita	
Arvonlisäverovelvollisuus - ei toimintaa	
Arvonlisäverovelvollisuus - arvioitu	
Työnantajarekisterissä - ei palkanmaksua	
Työnantajarekisterissä - arvioitu	
KOHDEASIAKKAAT, LKM	9
SEULOUTUNEET, LKM	-
SEULONTAPROSENTTI	-

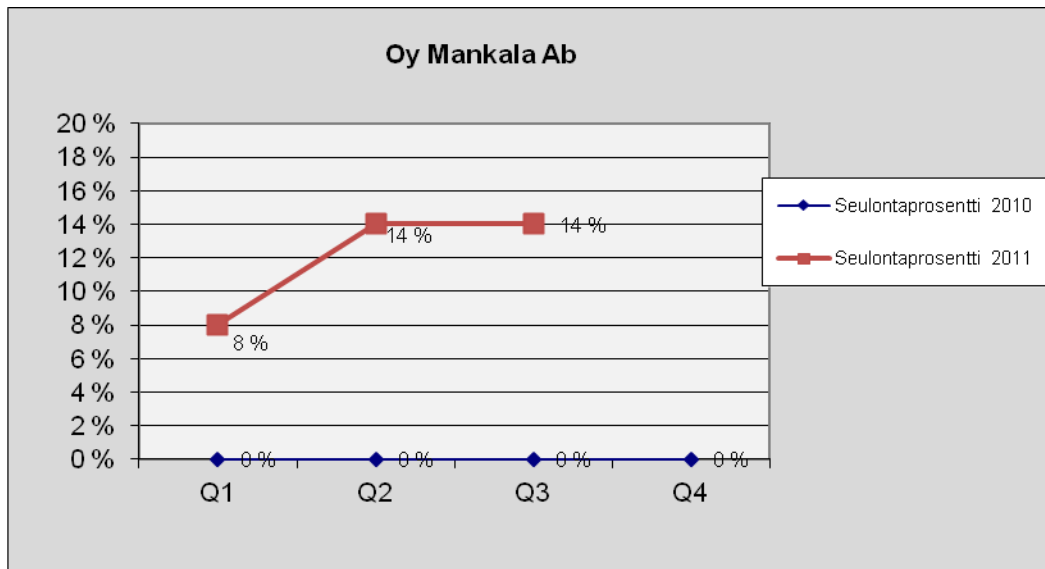
Tapauslajit sekä seuloutuneiden kohdeasiakkaiden tapauslajikohtaiset lukumäärät on poistettu, mikäli kohdeasiakkaiden lukumäärä on vähemmän kuin 10.

Mankala Oy Ab

Kuva 125. Lukumäärä tapauslajeittain.

1.7.2011 – 30.9.2011	
TAPAUSLAJIT	Oy Mankala Ab
Passivoitu	
Ennakkonperintärekisteri - ei rekisterissä	1
Arvonlisäverovelvollisuus - ei rekisterissä	1
Verovelka yli 10 000 euroa	2
Verovelkaa, maksusuunnitelma	1
Perintäeste	
Konkurssivaiheita	
Arvonlisäverovelvollisuus - ei toimintaa	
Arvonlisäverovelvollisuus - arvioitu	
Työnantajarekisterissä - ei palkanmaksua	
Työnantajarekisterissä - arvioitu	
KOHDEASIAKKAAT, LKM	21
SEULOUTUNEET, LKM	3
SEULONTAPROSENTTI	14 %

Kuva 126. Seulontaprosentin kehitys.

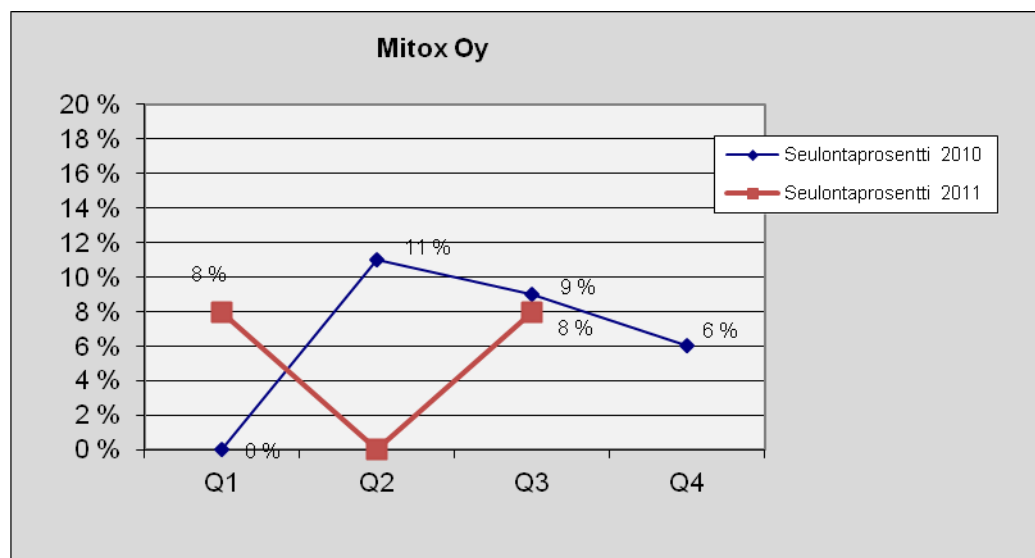


Mitox Oy

Kuva 127. Lukumäärä tapauslajeittain.

1.7.2011 – 30.9.2011	
TAPAUSLAJIT	Mitox Oy
Passivoitu	
Ennakonperintärekisteri - ei rekisterissä	
Arvonlisäverovelvollisuus - ei rekisterissä	1
Verovelka yli 10 000 euroa	
Verovelkaa, maksusuunnitelma	
Perintäeste	
Konkurssivaiheita	
Arvonlisäverovelvollisuus - ei toimintaa	
Arvonlisäverovelvollisuus - arvioitu	
Työnantajarekisterissä - ei palkanmaksua	
Työnantajarekisterissä - arvioitu	
KOHDEASIAKKAAT, LKM	13
SEULOUTUNEET, LKM	1
SEULONTAPROSENTTI	8 %

Kuva 128. Seulontaprosentin kehitys.

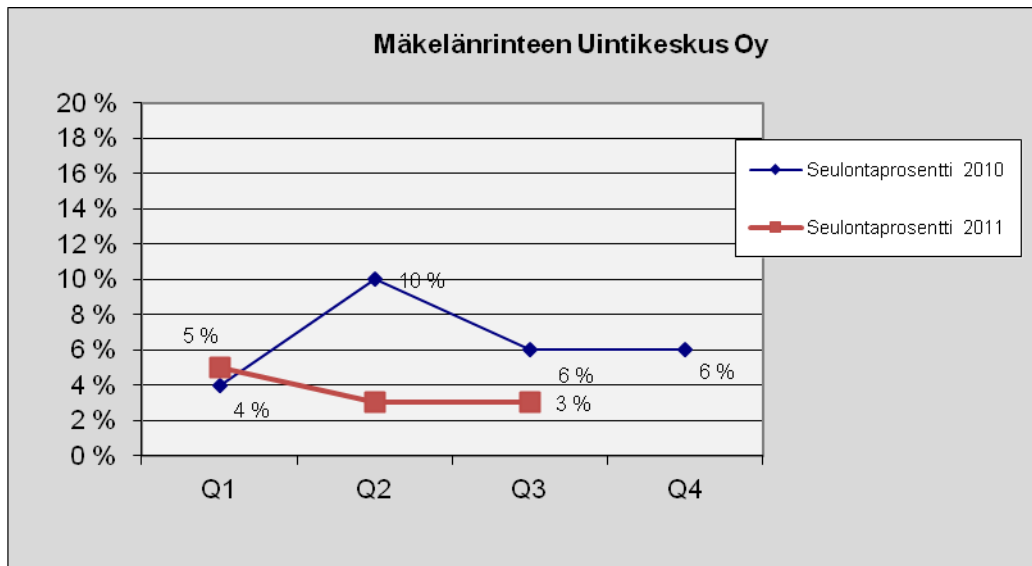


Mäkelänrinteen Uintikeskus Oy

Kuva 129. Lukumäärä tapauslajeittain.

1.7.2011 – 30.9.2011	
TAPAUSLAJIT	Mäkelänrinteen Uintikeskus Oy
Passivoitu	
Ennakonperintärekisteri - ei rekisterissä	
Arvonlisäverovelvollisuus - ei rekisterissä	
Verovelka yli 10 000 euroa	1
Verovelkaa, maksusuunnitelma	1
Perintäeste	
Konkurssivaiheita	
Arvonlisäverovelvollisuus - ei toimintaa	
Arvonlisäverovelvollisuus - arvioitu	
Työnantajarekisterissä - ei palkanmaksua	
Työnantajarekisterissä - arvioitu	
KOHDEASIAKKAAT, LKM	35
SEULOUTUNEET, LKM	1
SEULONTAPROSENTTI	3 %

Kuva 130. Seulontaprosentin kehitys.

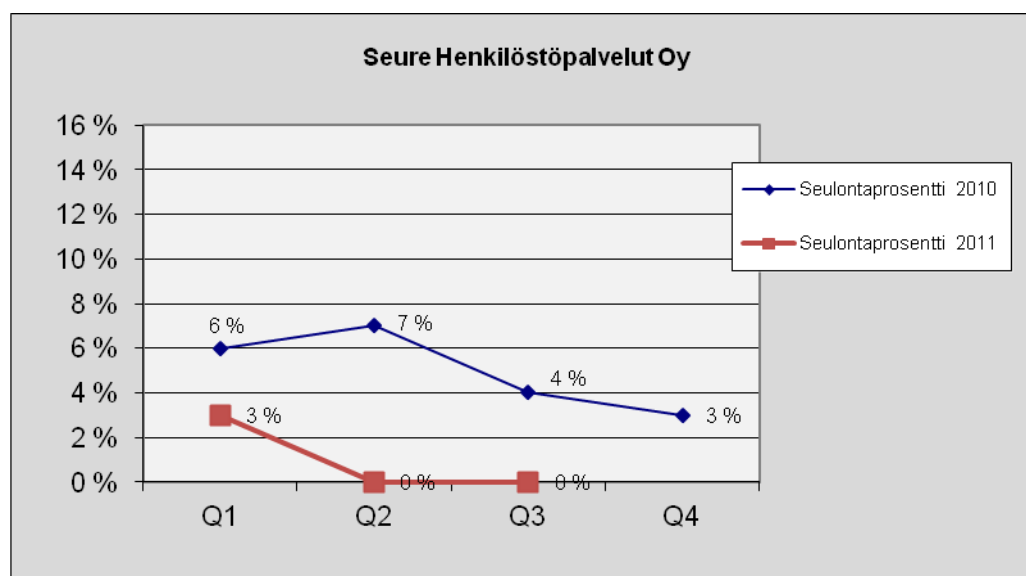


Seure Henkilöstöpalvelut Oy

Kuva 131. Lukumäärä tapauslajeittain.

1.7.2011 – 30.9.2011	
TAPAUSLAJIT	Seure Henkilöstöpalvelut Oy
Passivoitu	
Ennakonperintärekisteri - ei rekisterissä	
Arvonlisäverovelvollisuus - ei rekisterissä	
Verovelka yli 10 000 euroa	
Verovelkaa, maksusuunnitelma	
Perintäeste	
Konkurssivaiheita	
Arvonlisäverovelvollisuus - ei toimintaa	
Arvonlisäverovelvollisuus - arvioitu	
Työnantajarekisterissä - ei palkanmaksua	
Työnantajarekisterissä - arvioitu	
KOHDEASIAKKAAT, LKM	23
SEULOUTUNEET, LKM	
SEULONTAPROSENTTI	0 %

Kuva 132. Seulontaprosentin kehitys.

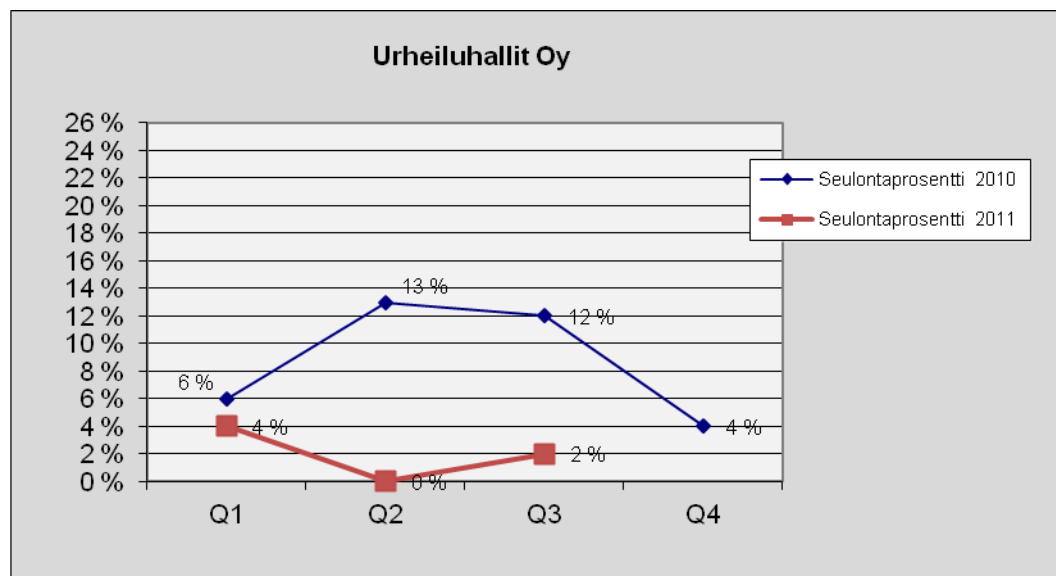


Urheiluhallit Oy

Kuva 133. Lukumäärä tapauslajeittain.

1.7.2011 – 30.9.2011	
TAPAUSLAJIT	Urheiluhallit Oy
Passivoitu	
Ennakonperintärekisteri - ei rekisterissä	
Arvonlisäverovelvollisuus - ei rekisterissä	
Verovelka yli 10 000 euroa	1
Verovelkaa, maksusuunnitelma	1
Perintäeste	
Konkurssivaiheita	
Arvonlisäverovelvollisuus - ei toimintaa	
Arvonlisäverovelvollisuus - arvioitu	
Työnantajarekisterissä - ei palkanmaksua	
Työnantajarekisterissä - arvioitu	
KOHDEASIAKKAAT, LKM	55
SEULOUTUNEET, LKM	1
SEULONTAPROSENTTI	2 %

Kuva 134. Seulontaprosentin kehitys.

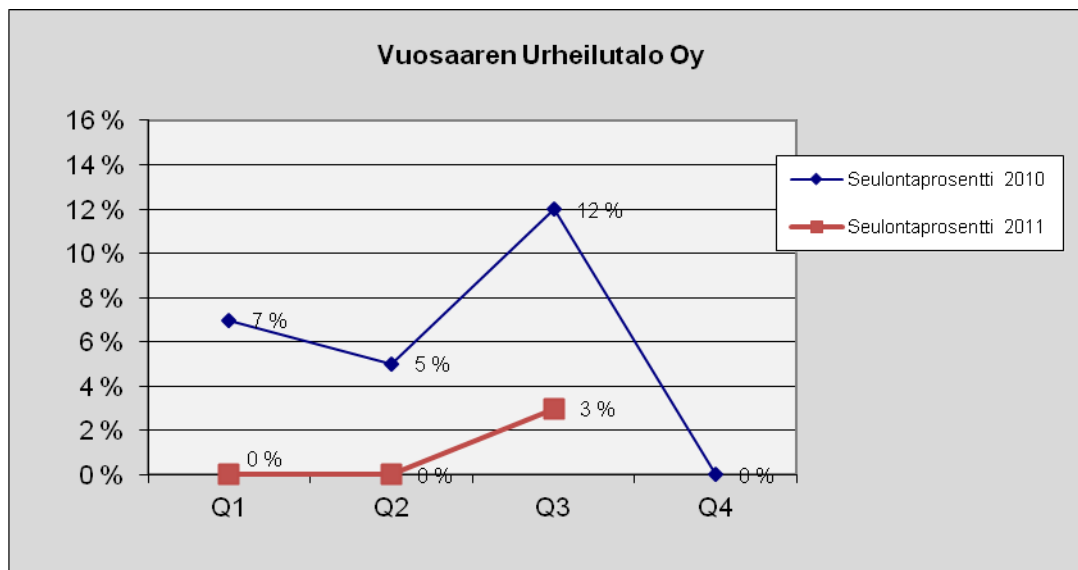


Vuosaaren Urheilutalo Oy

Kuva 135. Lukumäärä tapauslajeittain.

1.7.2011 – 30.9.2011	
TAPAUSLAJIT	Vuosaaren Urheilutalo Oy
Passivoitu	
Ennakonperintärekisteri - ei rekisterissä	
Arvonlisäverovelvollisuus - ei rekisterissä	
Verovelka yli 10 000 euroa	1
Verovelkaa, maksusuunnitelma	
Perintäeste	
Konkurssivaiheita	
Arvonlisäverovelvollisuus - ei toimintaa	
Arvonlisäverovelvollisuus - arvioitu	
Työnantajarekisterissä - ei palkanmaksua	
Työnantajarekisterissä - arvioitu	
KOHDEASIAKKAAT, LKM	32
SEULOUTUNEET, LKM	1
SEULONTAPROSENTTI	3 %

Kuva 136. Seulontaprosentin kehitys.

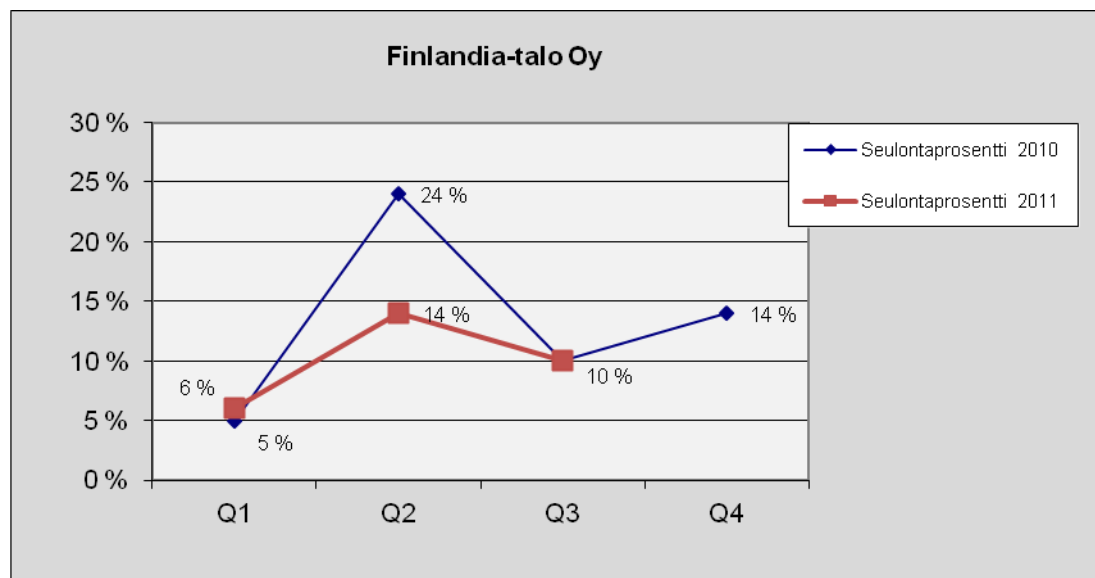


Finlandia-talo Oy

Kuva 137. Lukumäärä tapauslajeittain.

1.7.2011 – 30.9.2011	
TAPAUSLAJIT	Finlandia-talo Oy
Passivoitu	
Ennakonperintärekisteri - ei rekisterissä	1
Arvonlisäverovelvollisuus - ei rekisterissä	
Verovelka yli 10 000 euroa	4
Verovelkaa, maksusuunnitelma	2
Perintäeste	
Konkurssivaiheita	
Arvonlisäverovelvollisuus - ei toimintaa	1
Arvonlisäverovelvollisuus - arvioitu	
Työnantajarekisterissä - ei palkanmaksua	
Työnantajarekisterissä - arvioitu	
KOHDEASIAKKAAT, LKM	59
SEULOUTUNEET, LKM	6
SEULONTAPROSENTTI	10 %

Kuva 138. Seulontaprosentin kehitys.

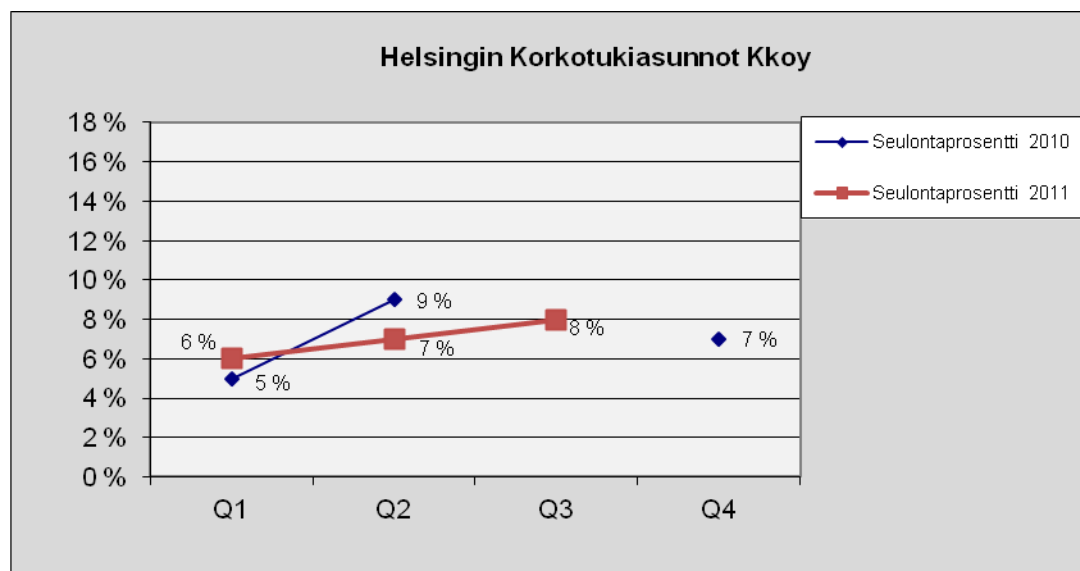


Helsingin Korkotukiasunnot Kkoy

Kuva 139. Lukumäärä tapauslajeittain.

1.7.2011 – 30.9.2011	
TAPAUSLAJIT	Helsingin Korkotukiasunnot
Passivoitu	
Ennakonperintärekisteri - ei rekisterissä	1
Arvonlisäverovelvollisuus - ei rekisterissä	
Verovelka yli 10 000 euroa	9
Verovelkaa, maksusuunnitelma	5
Perintäeste	
Konkurssivaiheita	2
Arvonlisäverovelvollisuus - ei toimintaa	
Arvonlisäverovelvollisuus - arvioitu	2
Työnantajarekisterissä - ei palkanmaksua	1
Työnantajarekisterissä - arvioitu	1
KOHDEASIAKKAAT, LKM	112
SEULOUTUNEET, LKM	9
SEULONTAPROSENTTI	8 %

Kuva 140. Seulontaprosentin kehitys.



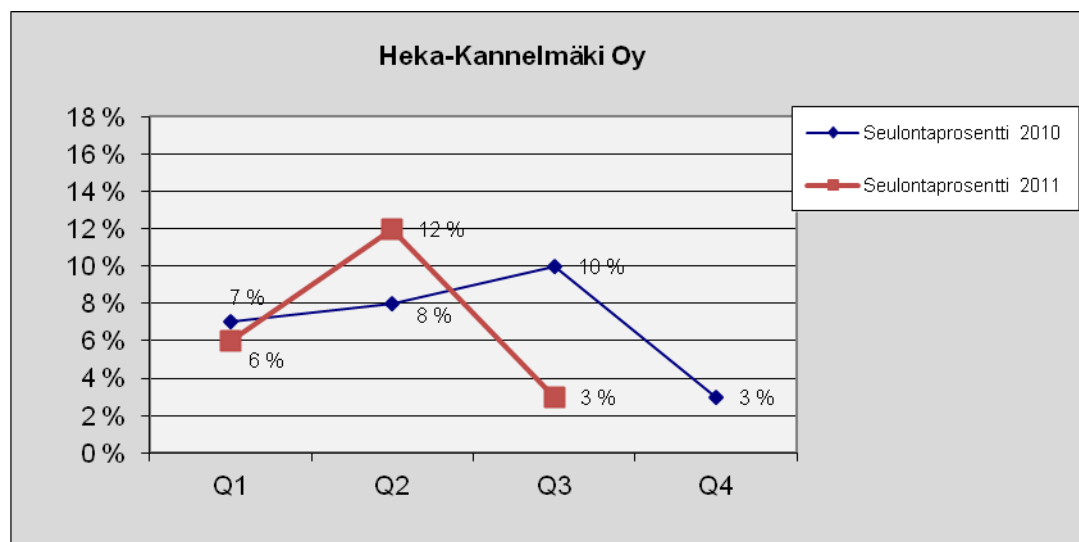
Vuoden 2010 toisella kvartalilla ei ole ollut raportoitavia tietoja.

Heka-Kannelmäki Oy

Kuva 141. Lukumäärä tapauslajeittain.

1.7.2011 – 30.9.2011	
TAPAUSLAJIT	Heka-Kannelmäki Oy
Passivoitu	
Ennakonperintärekisteri - ei rekisterissä	
Arvonlisäverovelvollisuus - ei rekisterissä	
Verovelka yli 10 000 euroa	
Verovelkaa, maksusuunnitelma	
Perintäeste	
Konkurssivaiheita	
Arvonlisäverovelvollisuus - ei toimintaa	1
Arvonlisäverovelvollisuus - arvioitu	
Työnantajarekisterissä - ei palkanmaksua	
Työnantajarekisterissä - arvioitu	
KOHDEASIAKKAAT, LKM	35
SEULOUTUNEET, LKM	1
SEULONTAPROSENTTI	3 %

Kuva 142. Seulontaprosentin kehitys.



Laivalahdentori Koy

Kuva 143. Lukumäärä tapauslajeittain.

1.7.2011 – 30.9.2011	
TAPAUSLAJIT	Koy Laivalahdentori
Passivoitu	
Ennakonperintärekisteri - ei rekisterissä	
Arvonlisäverovelvollisuus - ei rekisterissä	
Verovelka yli 10 000 euroa	
Verovelkaa, maksusuunnitelma	
Perintäeste	
Konkurssivaiheita	
Arvonlisäverovelvollisuus - ei toimintaa	
Arvonlisäverovelvollisuus - arvioitu	
Työnantajarekisterissä - ei palkanmaksua	
Työnantajarekisterissä - arvioitu	
KOHDEASIAKKAAT, LKM	3
SEULOUTUNEET, LKM	-
SEULONTAPROSENTTI	-

Tapauslajit sekä seuloutuneiden kohdeasiakkaiden tapauslajikohtaiset lukumäärät on poistettu, mikäli kohdeasiakkaiden lukumäärä on vähemmän kuin 10.

Helsingin Ice Sport Center Oy

Kuva 144. Lukumäärä tapauslajeittain.

1.7.2011 – 30.9.2011	
TAPAUSLAJIT	Helsingin Ice Sport Center Oy
Passivoitu	
Ennakonperintärekisteri - ei rekisterissä	
Arvonlisäverovelvollisuus - ei rekisterissä	
Verovelka yli 10 000 euroa	
Verovelkaa, maksusuunnitelma	
Perintäeste	
Konkurssivaiheita	
Arvonlisäverovelvollisuus - ei toimintaa	
Arvonlisäverovelvollisuus - arvioitu	
Työnantajarekisterissä - ei palkanmaksua	
Työnantajarekisterissä - arvioitu	
KOHDEASIAKKAAT, LKM	6
SEULOUTUNEET, LKM	-
SEULONTAPROSENTTI	-

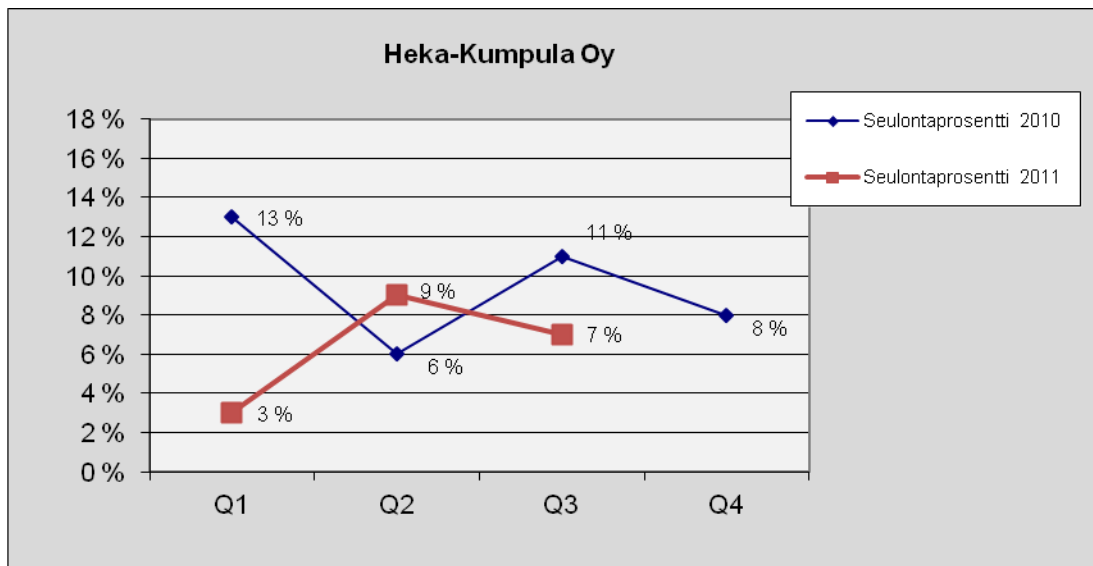
Tapauslajit sekä seuloutuneiden kohdeasiakkaiden tapauslajikohtaiset lukumäärät on poistettu, mikäli kohdeasiakkaiden lukumäärä on vähemmän kuin 10.

Heka-Kumpula Oy

Kuva 145. Lukumäärä tapauslajeittain.

1.7.2011 – 30.9.2011	
TAPAUSLAJIT	Heka-Kumpula Oy
Passivoitu	
Ennakonperintärekisteri - ei rekisterissä	2
Arvonlisäverovelvollisuus - ei rekisterissä	
Verovelka yli 10 000 euroa	3
Verovelkaa, maksusuunnitelma	
Perintäeste	
Konkurssivaiheita	
Arvonlisäverovelvollisuus - ei toimintaa	
Arvonlisäverovelvollisuus - arvioitu	1
Työnantajarekisterissä - ei palkanmaksua	3
Työnantajarekisterissä - arvioitu	
KOHDEASIAKKAAT, LKM	87
SEULOUTUNEET, LKM	6
SEULONTAPROSENTTI	7 %

Kuva 146. Seulontaprosentin kehitys.

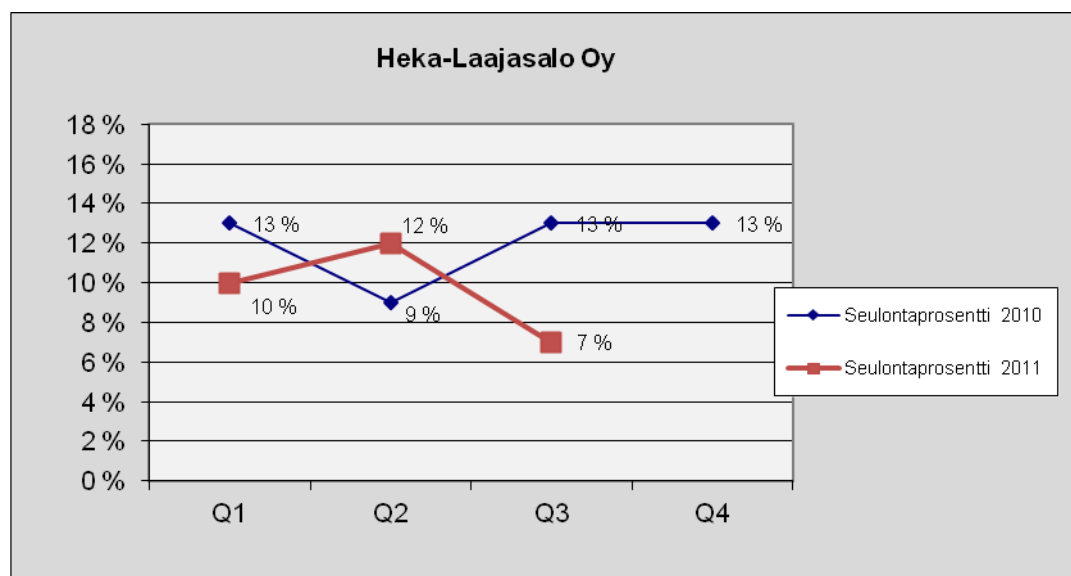


Heka-Laajasalo Oy

Kuva 147. Lukumäärä tapauslajeittain.

1.7.2011 – 30.9.2011	
TAPAUSLAJIT	Heka-Laajasalo Oy
Passivoitu	
Ennakonperintärekisteri - ei rekisterissä	1
Arvonlisäverovelvollisuus - ei rekisterissä	
Verovelka yli 10 000 euroa	4
Verovelkaa, maksusuunnitelma	2
Perintäeste	
Konkurssivaiheita	
Arvonlisäverovelvollisuus - ei toimintaa	
Arvonlisäverovelvollisuus - arvioitu	
Työnantajarekisterissä - ei palkanmaksua	
Työnantajarekisterissä - arvioitu	
KOHDEASIAKKAAT, LKM	62
SEULOUTUNEET, LKM	4
SEULONTAPROSENTTI	7 %

Kuva 148. Seulontaprosentin kehitys.

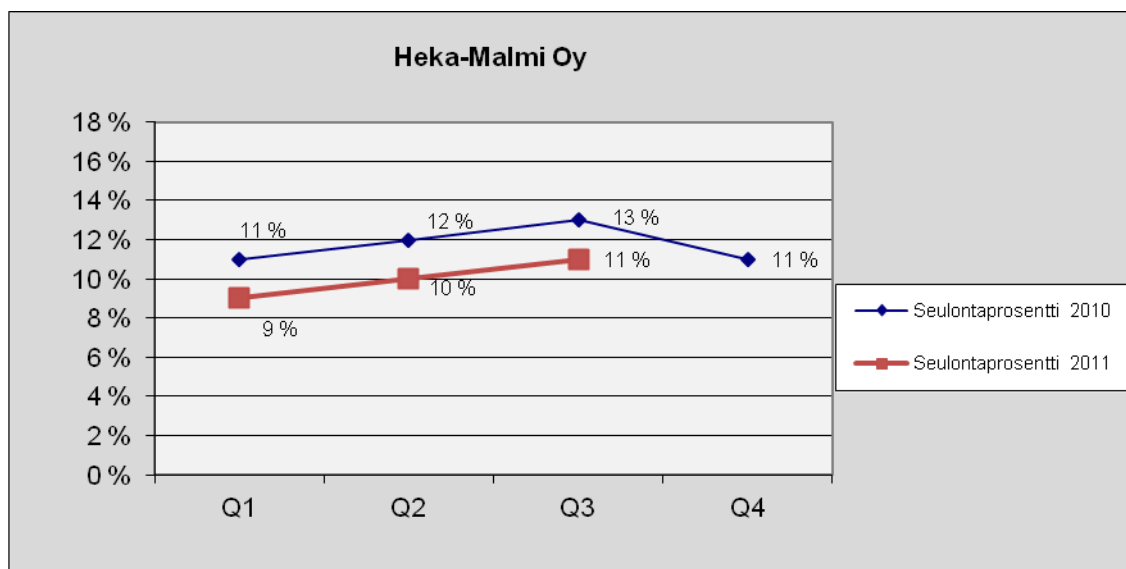


Heka-Malmi Oy

Kuva 149. Lukumäärä tapauslajeittain.

1.7.2011 – 30.9.2011	
TAPAUSLAJIT	Heka-Malmi Oy
Passivoitu	
Ennakonperintärekisteri - ei rekisterissä	2
Arvonlisäverovelvollisuus - ei rekisterissä	1
Verovelka yli 10 000 euroa	6
Verovelkaa, maksusuunnitelma	3
Perintäeste	
Konkurssivaiheita	1
Arvonlisäverovelvollisuus - ei toimintaa	
Arvonlisäverovelvollisuus - arvioitu	1
Työnantajarekisterissä - ei palkanmaksua	3
Työnantajarekisterissä - arvioitu	
KOHDEASIAKKAAT, LKM	100
SEULOUTUNEET, LKM	11
SEULONTAPROSENTTI	11 %

Kuva 150. Seulontaprosentin kehitys.



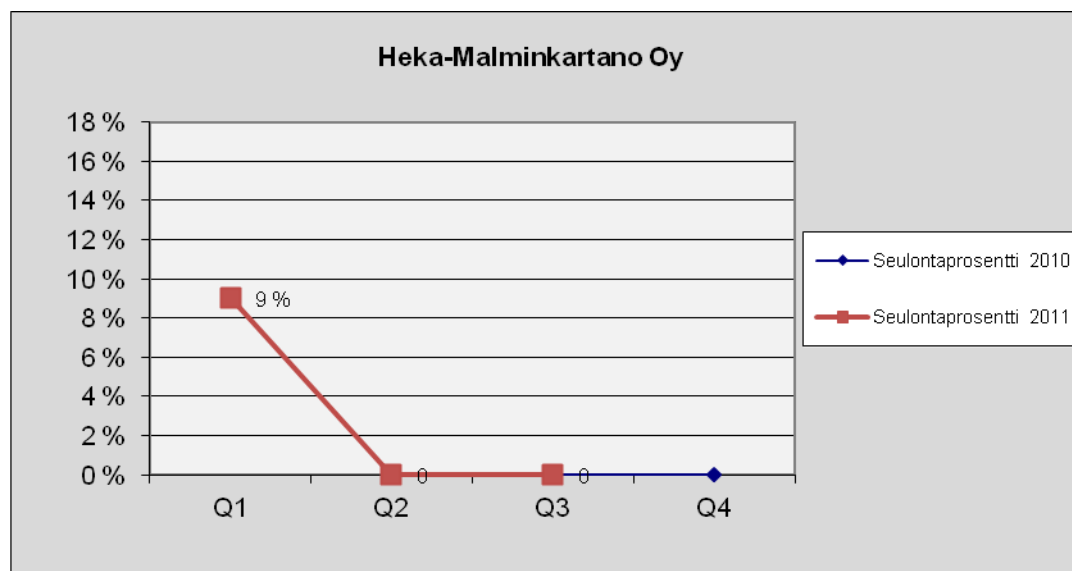
Heka-Malminkartano Oy

Kuva 151. Lukumäärä tapauslajeittain.

1.7.2011 – 30.9.2011	
TAPAUSLAJIT	Heka-Malminkartano Oy
Passivoitu	
Ennakonperintärekisteri - ei rekisterissä	
Arvonlisäverovelvollisuus - ei rekisterissä	
Verovelka yli 10 000 euroa	
Verovelkaa, maksusuunnitelma	
Perintäeste	
Konkurssivaiheita	
Arvonlisäverovelvollisuus - ei toimintaa	
Arvonlisäverovelvollisuus - arvioitu	
Työnantajarekisterissä - ei palkanmaksua	
Työnantajarekisterissä - arvioitu	
KOHDEASIAKKAAT, LKM	7
SEULOUTUNEET, LKM	-
SEULONTAPROSENTTI	-

Tapauslajit sekä seuloutuneiden kohdeasiakkaiden tapauslajikohtaiset lukumäärät on poistettu, mikäli kohdeasiakkaiden lukumäärä on vähemmän kuin 10.

Kuva 152. Seulontaprosentin kehitys.



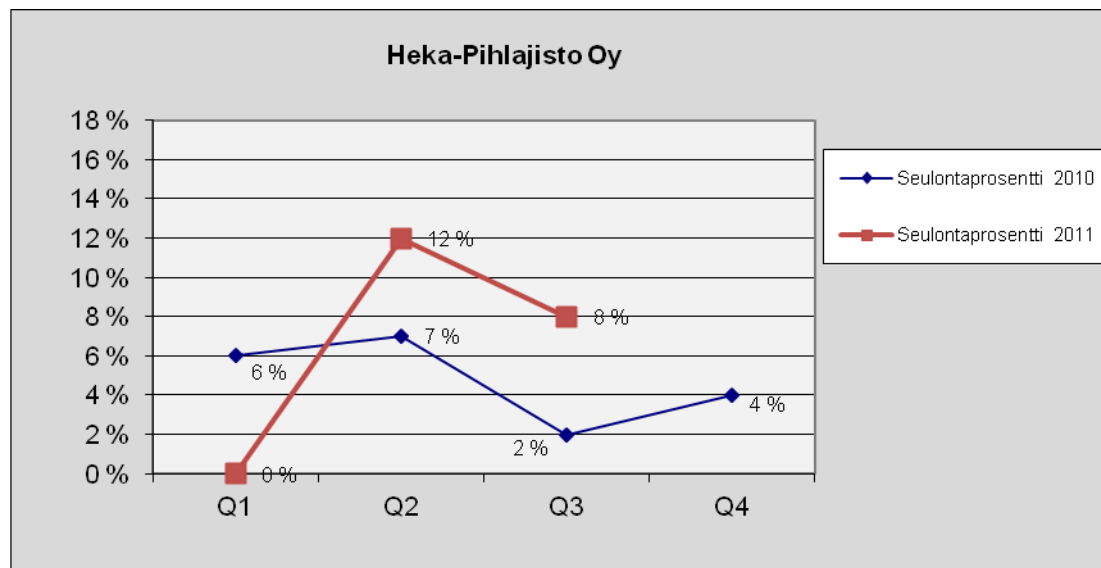
Vuoden 2010 ensimmäisellä kvartalilla ei ole ollut raportoitavia tietoja.

Heka-Pihlajisto Oy

Kuva 153. Lukumäärä tapauslajeittain.

1.7.2011 – 30.9.2011	
TAPAUSLAJIT	Pihlajiston Kiinteistöt Oy
Passivoitu	
Ennakonperintärekisteri - ei rekisterissä	4
Arvonlisäverovelvollisuus - ei rekisterissä	1
Verovelka yli 10 000 euroa	4
Verovelkaa, maksusuunnitelma	1
Perintäeste	
Konkurssivaiheita	1
Arvonlisäverovelvollisuus - ei toimintaa	
Arvonlisäverovelvollisuus - arvioitu	
Työnantajarekisterissä - ei palkanmaksua	
Työnantajarekisterissä - arvioitu	
KOHDEASIAKKAAT, LKM	133
SEULOUTUNEET, LKM	11
SEULONTAPROSENTTI	8 %

Kuva 154. Seulontaprosentin kehitys.

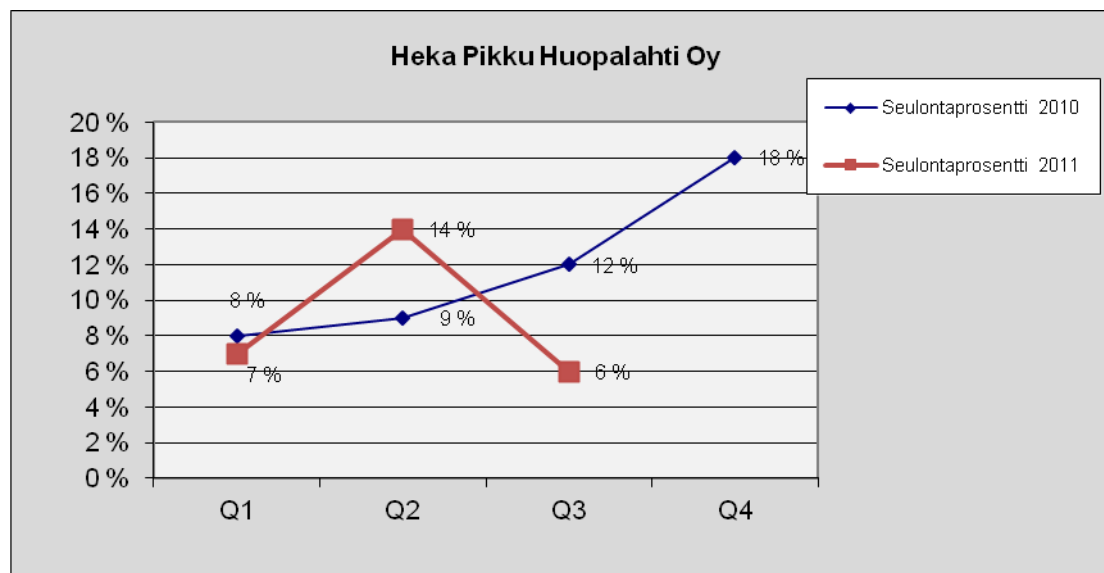


Heka Pikku Huopalahti Oy

Kuva 155. Lukumäärä tapauslajeittain.

1.7.2011 – 30.9.2011	
TAPAUSLAJIT	Heka Pikku Huopalahti Oy
Passivoitu	
Ennakonperintärekisteri - ei rekisterissä	1
Arvonlisäverovelvollisuus - ei rekisterissä	1
Verovelka yli 10 000 euroa	1
Verovelkaa, maksusuunnitelma	
Perintäeste	
Konkurssivaiheita	1
Arvonlisäverovelvollisuus - ei toimintaa	
Arvonlisäverovelvollisuus - arvioitu	
Työnantajarekisterissä - ei palkanmaksua	1
Työnantajarekisterissä - arvioitu	
KOHDEASIAKKAAT, LKM	71
SEULOUTUNEET, LKM	4
SEULONTAPROSENTTI	6 %

Kuva 156. Seulontaprosentin kehitys.

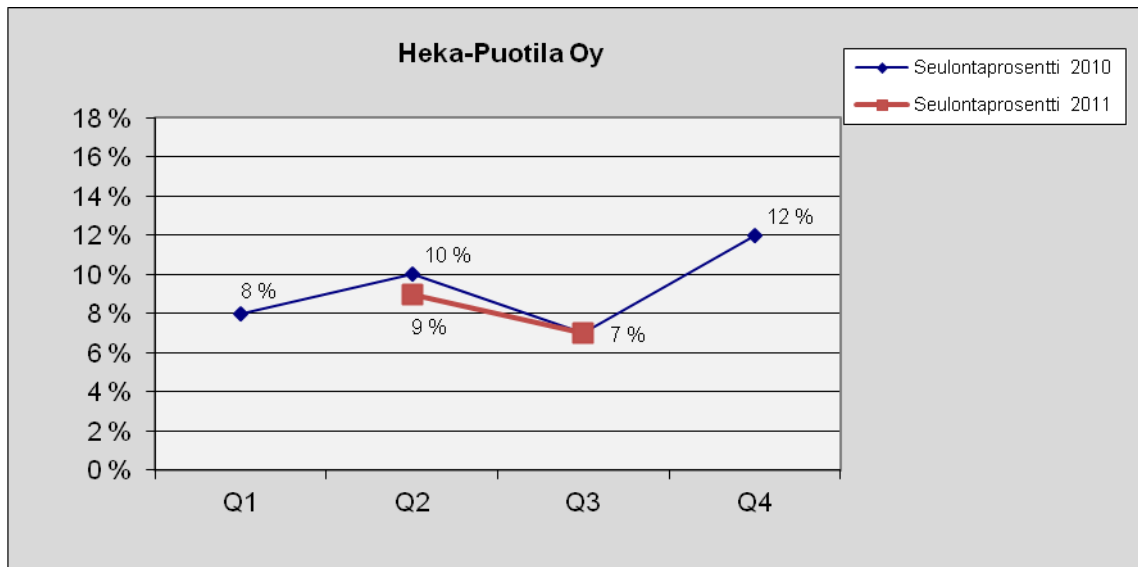


Heka-Puotila Oy

Kuva 157. Lukumäärä tapauslajeittain

1.7.2011 - 30.9.2011	
TAPAUSLAJIT	Heka-Puotila Oy
Passivoitu	
Ennakonperintärekisteri - ei rekisterissä	2
Arvonlisäverovelvollisuus - ei rekisterissä	2
Verovelka yli 10 000 euroa	3
Verovelkaa, maksusuunnitelma	
Perintäeste	
Konkurssivaiheita	
Arvonlisäverovelvollisuus - ei toimintaa	
Arvonlisäverovelvollisuus - arvioitu	1
Työnantajarekisterissä - ei palkanmaksua	
Työnantajarekisterissä - arvioitu	1
KOHDEASIAKKAAT, LKM	83
SEULOUTUNEET, LKM	6
SEULONTAPROSENTTI	7 %

Kuva 158. Seulontaprosentin kehitys.



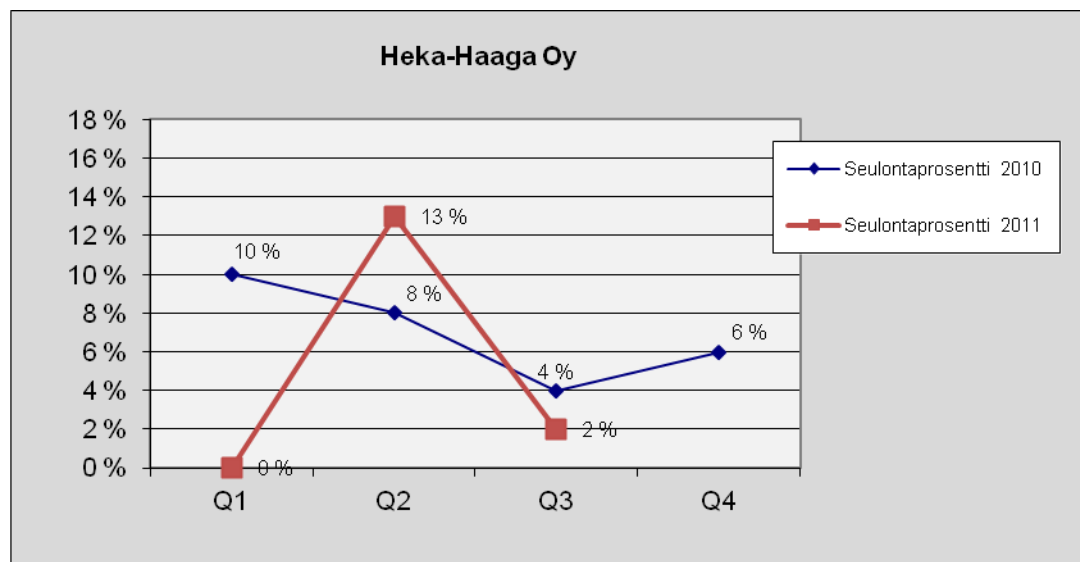
Vuoden 2011 ensimmäisellä kvartaalilla ei ole ollut raportoitavia tietoja.

Heka-Haaga Oy

Kuva 159. Lukumäärä tapauslajeittain.

1.7.2011 – 30.9.2011	
TAPAUSLAJIT	Heka-Haaga Oy
Passivoitu	
Ennakonperintärekisteri - ei rekisterissä	
Arvonlisäverovelvollisuus - ei rekisterissä	
Verovelka yli 10 000 euroa	1
Verovelkaa, maksusuunnitelma	
Perintäeste	
Konkurssivaiheita	
Arvonlisäverovelvollisuus - ei toimintaa	
Arvonlisäverovelvollisuus - arvioitu	1
Työnantajarekisterissä - ei palkanmaksua	
Työnantajarekisterissä - arvioitu	1
KOHDEASIAKKAAT, LKM	50
SEULOUTUNEET, LKM	1
SEULONTAPROSENTTI	2 %

Kuva 160. Seulontaprosentin kehitys.

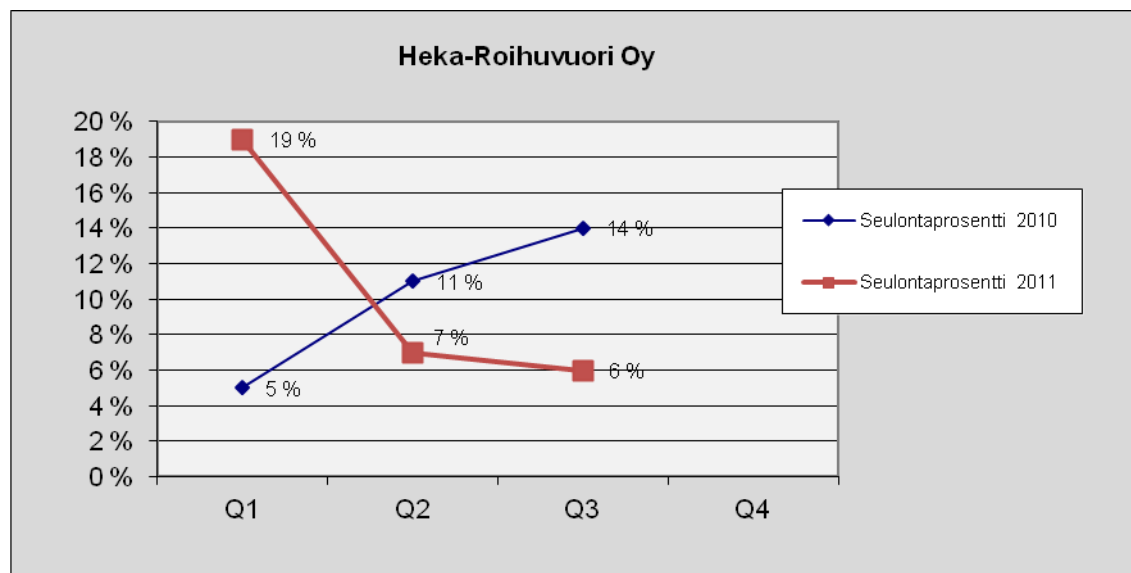


Heka-Roihuvuori Oy

Kuva 161. Lukumäärä tapauslajeittain.

1.7.2011 – 30.9.2011	
TAPAUSLAJIT	Heka-Roihuvuori Oy
Passivoitu	
Ennakonperintärekisteri - ei rekisterissä	
Arvonlisäverovelvollisuus - ei rekisterissä	
Verovelka yli 10 000 euroa	1
Verovelkaa, maksusuunnitelma	1
Perintäeste	
Konkurssivaiheita	
Arvonlisäverovelvollisuus - ei toimintaa	
Arvonlisäverovelvollisuus - arvioitu	1
Työnantajarekisterissä - ei palkanmaksua	
Työnantajarekisterissä - arvioitu	1
KOHDEASIAKKAAT, LKM	32
SEULOUTUNEET, LKM	2
SEULONTAPROSENTTI	6 %

Kuva 162. Seulontaprosentin kehitys.

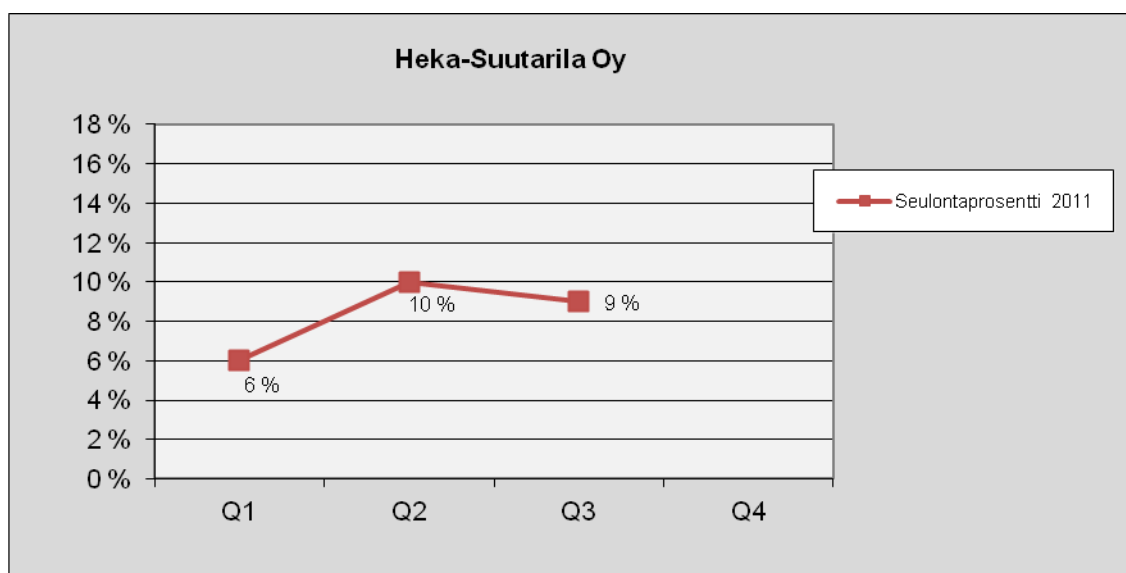


Heka-Suutarila Oy

Kuva 163. Lukumäärä tapauslajeittain.

1.7.2011 – 30.9.2011	
TAPAUSLAJIT	Heka-Suutarila Oy
Passivoitu	
Ennakonperintärekisteri - ei rekisterissä	
Arvonlisäverovelvollisuus - ei rekisterissä	
Verovelka yli 10 000 euroa	6
Verovelkaa, maksusuunnitelma	2
Perintäeste	
Konkurssivaiheita	1
Arvonlisäverovelvollisuus - ei toimintaa	1
Arvonlisäverovelvollisuus - arvioitu	
Työnantajarekisterissä - ei palkanmaksua	3
Työnantajarekisterissä - arvioitu	
KOHDEASIAKKAAT, LKM	87
SEULOUTUNEET, LKM	8
SEULONTAPROSENTTI	9 %

Kuva 164. Seulontaprosentin kehitys.

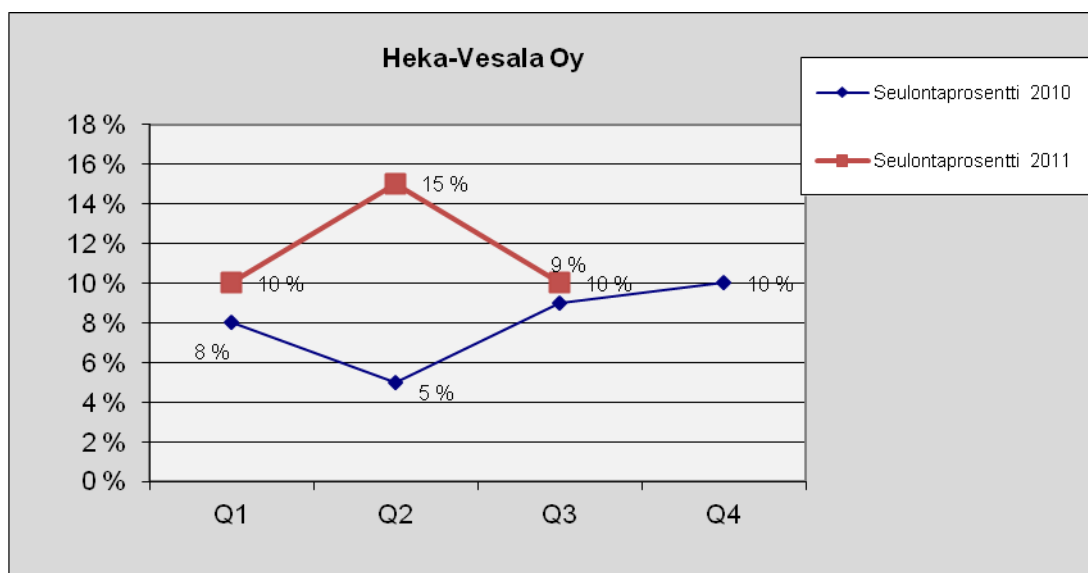


Heka-Vesala Oy

Kuva 165. Lukumäärä tapauslajeittain.

1.7.2011 – 30.9.2011	
TAPAUSLAJIT	Heka-Vesala Oy
Passivoitu	
Ennakonperintärekisteri - ei rekisterissä	
Arvonlisäverovelvollisuus - ei rekisterissä	
Verovelka yli 10 000 euroa	7
Verovelkaa, maksusuunnitelma	1
Perintäeste	
Konkurssivaiheita	1
Arvonlisäverovelvollisuus - ei toimintaa	
Arvonlisäverovelvollisuus - arvioitu	1
Työnantajarekisterissä - ei palkanmaksua	1
Työnantajarekisterissä - arvioitu	
KOHDEASIAKKAAT, LKM	78
SEULOUTUNEET, LKM	8
SEULONTAPROSENTTI	10 %

Kuva 166. Seulontaprosentin kehitys.

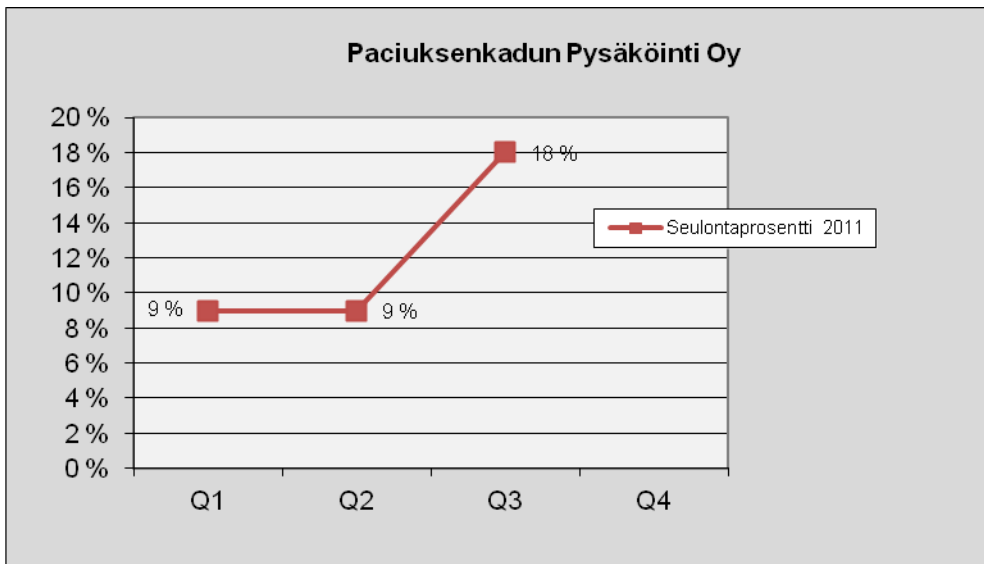


Paciuksenkadun Pysäköinti Oy

Kuva 167. Lukumäärä tapauslajeittain.

1.7.2011 – 30.9.2011	
TAPAUSLAJIT	Paciuksenkadun Pysäköinti Oy
Passivoitu	
Ennakonperintärekisteri - ei rekisterissä	
Arvonlisäverovelvollisuus - ei rekisterissä	1
Verovelka yli 10 000 euroa	
Verovelkaa, maksusuunnitelma	
Perintäeste	
Konkurssivaiheita	
Arvonlisäverovelvollisuus - ei toimintaa	1
Arvonlisäverovelvollisuus - arvioitu	
Työnantajarekisterissä - ei palkanmaksua	
Työnantajarekisterissä - arvioitu	
KOHDEASIAKKAAT, LKM	11
SEULOUTUNEET, LKM	2
SEULONTAPROSENTTI	18 %

Kuva 168. Seulontaprosentin kehitys

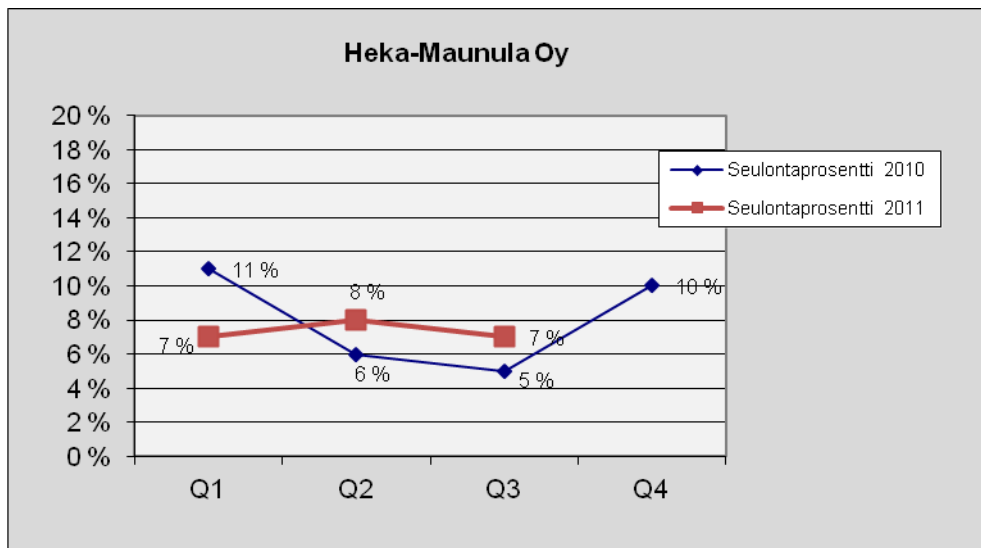


Heka-Maunula Oy

Kuva 169. Lukumäärä tapauslajeittain.

1.7.2011 – 30.9.2011	
TAPAUSLAJIT	Heka-Maunula Oy
Passivoitu	
Ennakonperintärekisteri - ei rekisterissä	
Arvonlisäverovelvollisuus - ei rekisterissä	
Verovelka yli 10 000 euroa	2
Verovelkaa, maksusuunnitelma	
Perintäeste	
Konkurssivaiheita	
Arvonlisäverovelvollisuus - ei toimintaa	
Arvonlisäverovelvollisuus - arvioitu	
Työnantajarekisterissä - ei palkanmaksua	2
Työnantajarekisterissä - arvioitu	
KOHDEASIAKKAAT, LKM	58
SEULOUTUNEET, LKM	4
SEULONTAPROSENTTI	7 %

Kuva 170. Seulontaprosentin kehitys.

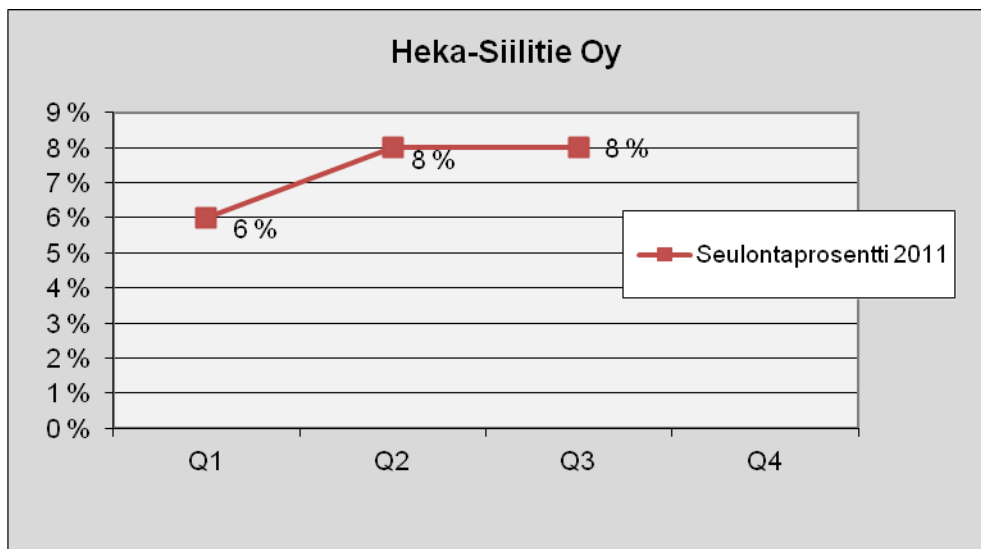


Heka-Siilitie Oy

Kuva 171. Lukumäärä tapauslajeittain.

1.7.2011 – 30.9.2011	
TAPAUSLAJIT	Siilitien Kiinteistöt Oy
Passivoitu	1
Ennakonperintärekisteri - ei rekisterissä	2
Arvonlisäverovelvollisuus - ei rekisterissä	
Verovelka yli 10 000 euroa	2
Verovelkaa, maksusuunnitelma	1
Perintäeste	
Konkurssivaiheita	1
Arvonlisäverovelvollisuus - ei toimintaa	
Arvonlisäverovelvollisuus - arvioitu	
Työnantajarekisterissä - ei palkanmaksua	2
Työnantajarekisterissä - arvioitu	
KOHDEASIAKKAAT, LKM	64
SEULOUTUNEET, LKM	5
SEULONTAPROSENTTI	8 %

Kuva 172. Seulontaprosentin kehitys.

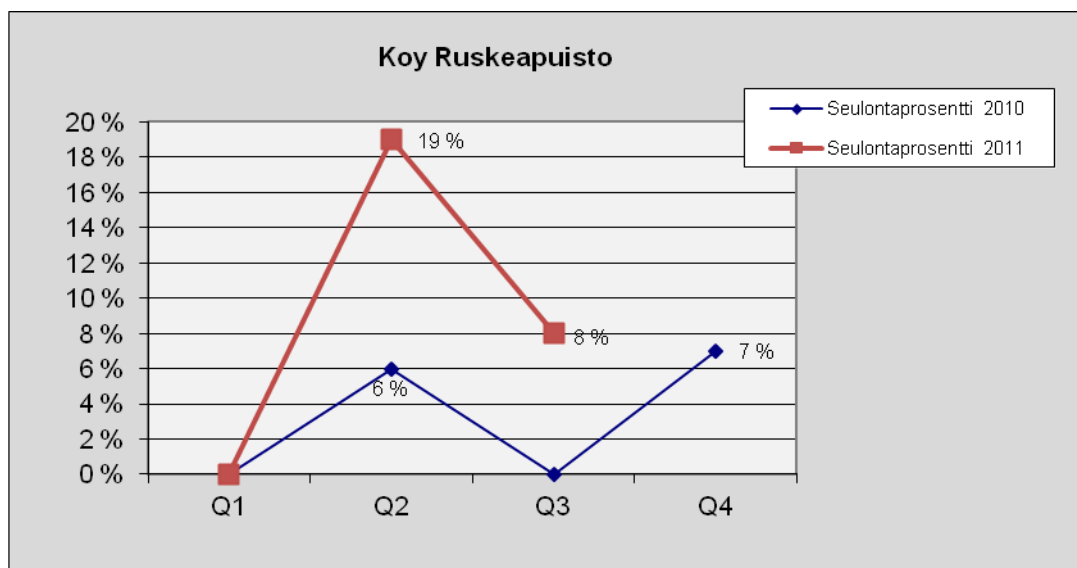


Ruskeapuisto Koy

Kuva 173. Lukumäärä tapauslajeittain.

1.7.2011 – 30.9.2011	
TAPAUSLAJIT	Koy Ruskeapuisto
Passivoitu	
Ennakonperintärekisteri - ei rekisterissä	
Arvonlisäverovelvollisuus - ei rekisterissä	
Verovelka yli 10 000 euroa	1
Verovelkaa, maksusuunnitelma	
Perintäeste	
Konkurssivaiheita	
Arvonlisäverovelvollisuus - ei toimintaa	
Arvonlisäverovelvollisuus - arvioitu	
Työnantajarekisterissä - ei palkanmaksua	
Työnantajarekisterissä - arvioitu	
KOHDEASIAKKAAT, LKM	12
SEULOUTUNEET, LKM	1
SEULONTAPROSENTTI	8 %

Kuva 174. Seulontaprosentin kehitys.

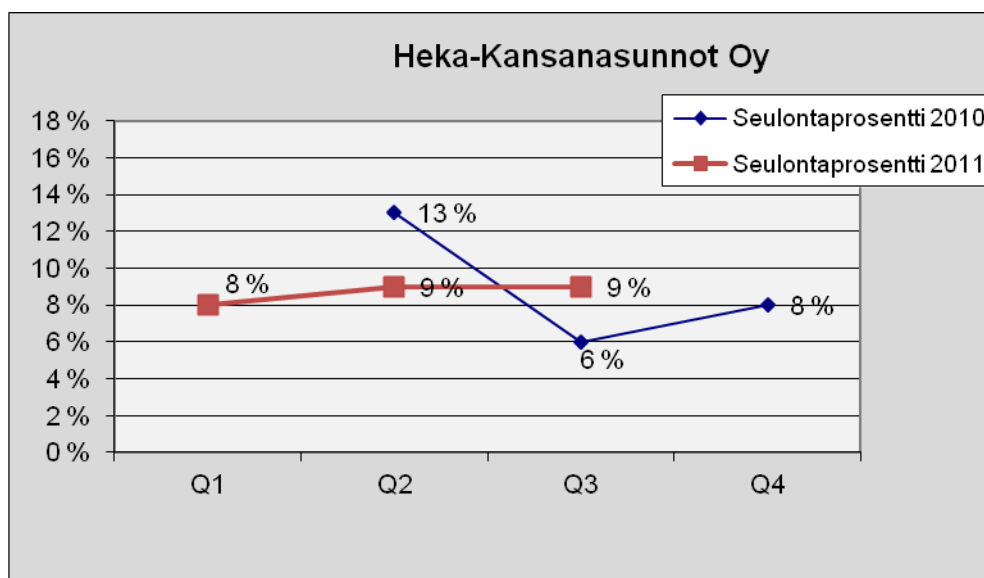


Heka-Kansanasunnot Oy

Kuva 175. Lukumäärä tapauslajeittain.

1.7.2011 – 30.9.2011	
TAPAUSLAJIT	Heka-Kansanasunnot Oy
Passivoitu	
Ennakonperintärekisteri - ei rekisterissä	
Arvonlisäverovelvollisuus - ei rekisterissä	
Verovelka yli 10 000 euroa	3
Verovelkaa, maksusuunnitelma	
Perintäeste	1
Konkurssivaiheita	
Arvonlisäverovelvollisuus - ei toimintaa	
Arvonlisäverovelvollisuus - arvioitu	2
Työnantajarekisterissä - ei palkanmaksua	3
Työnantajarekisterissä - arvioitu	
KOHDEASIAKKAAT, LKM	80
SEULOUTUNEET, LKM	7
SEULONTAPROSENTTI	9 %

Kuva 176. Seulontaprosentin kehitys.



Vuoden 2010 ensimmäisellä kvartalilla ei ole ollut raportoitavia tietoja.

Paciuksenkatu 4 As Oy

Kuva 177. Lukumäärä tapauslajeittain.

1.7.2011 - 30.9.2011	
TAPAUSLAJIT	Paciuksenkatu 4 As Oy
Passivoitu	
Ennakonperintärekisteri - ei rekisterissä	
Arvonlisäverovelvollisuus - ei rekisterissä	
Verovelka yli 10 000 euroa	1
Verovelkaa, maksusuunnitelma	
Perintäeste	
Konkurssivaiheita	1
Arvonlisäverovelvollisuus - ei toimintaa	
Arvonlisäverovelvollisuus - arvioitu	
Työnantajarekisterissä - ei palkanmaksua	
Työnantajarekisterissä - arvioitu	
KOHDEASIAKKAAT, LKM	15
SEULOUTUNEET, LKM	1
SEULONTAPROSENTTI	7 %

Vuosaaren Liikuntakeskus Oy

Kuva 178. Lukumäärä tapauslajeittain.

1.7.2011 - 30.9.2011	
TAPAUSLAJIT	Vuosaaren Liikuntakeskus Oy
Passivoitu	
Ennakonperintärekisteri - ei rekisterissä	
Arvonlisäverovelvollisuus - ei rekisterissä	
Verovelka yli 10 000 euroa	
Verovelkaa, maksusuunnitelma	
Perintäeste	
Konkurssivaiheita	
Arvonlisäverovelvollisuus - ei toimintaa	
Arvonlisäverovelvollisuus - arvioitu	
Työnantajarekisterissä - ei palkanmaksua	
Työnantajarekisterissä - arvioitu	
KOHDEASIAKKAAT, LKM	23
SEULOUTUNEET, LKM	1
SEULONTAPROSENTTI	4 %

Kontulan Palvelutalo Oy

Kuva 179. Lukumäärä tapauslajeittain.

1.7.2011 - 30.9.2011	
TAPAUSLAJIT	Kontulan Palvelutalo Oy
Passivoitu	
Ennakonperintärekisteri - ei rekisterissä	
Arvonlisäverovelvollisuus - ei rekisterissä	
Verovelka yli 10 000 euroa	
Verovelkaa, maksusuunnitelma	
Perintäeste	
Konkurssivaiheita	
Arvonlisäverovelvollisuus - ei toimintaa	
Arvonlisäverovelvollisuus - arvioitu	
Työnantajarekisterissä - ei palkanmaksua	
Työnantajarekisterissä - arvioitu	
KOHDEASIAKKAAT, LKM	12
SEULOUTUNEET, LKM	
SEULONTAPROSENTTI	0 %

Ruskeasuon Varikkokiinteistö Oy

Kuva 180. Lukumäärä tapauslajeittain.

1.7.2011 - 30.9.2011	
TAPAUSLAJIT	Ruskeasuon Varikkokiinteistöt Oy
Passivoitu	
Ennakonperintärekisteri - ei rekisterissä	
Arvonlisäverovelvollisuus - ei rekisterissä	
Verovelka yli 10 000 euroa	
Verovelkaa, maksusuunnitelma	
Perintäeste	
Konkurssivaiheita	
Arvonlisäverovelvollisuus - ei toimintaa	
Arvonlisäverovelvollisuus - arvioitu	
Työnantajarekisterissä - ei palkanmaksua	
Työnantajarekisterissä - arvioitu	
KOHDEASIAKKAAT, LKM	10
SEULOUTUNEET, LKM	-
SEULONTAPROSENTTI	0%

Kampin Palvelutalo Koy

Kuva 181. Lukumäärä tapauslajeittain.

1.7.2011 - 30.9.2011	
TAPAUSLAJIT	Kampin Palvelutalo Koy
Passivoitu	
Ennakonperintärekisteri - ei rekisterissä	1
Arvonlisäverovelvollisuus - ei rekisterissä	1
Verovelka yli 10 000 euroa	
Verovelkaa, maksusuunnitelma	
Perintäeste	
Konkurssivaiheita	
Arvonlisäverovelvollisuus - ei toimintaa	1
Arvonlisäverovelvollisuus - arvioitu	
Työnantajarekisterissä - ei palkanmaksua	1
Työnantajarekisterissä - arvioitu	
KOHDEASIAKKAAT, LKM	11
SEULOUTUNEET, LKM	1
SEULONTAPROSENTTI	9 %

Puistolan Pankkitalo Koy

Kuva 182. Lukumäärä tapauslajeittain.

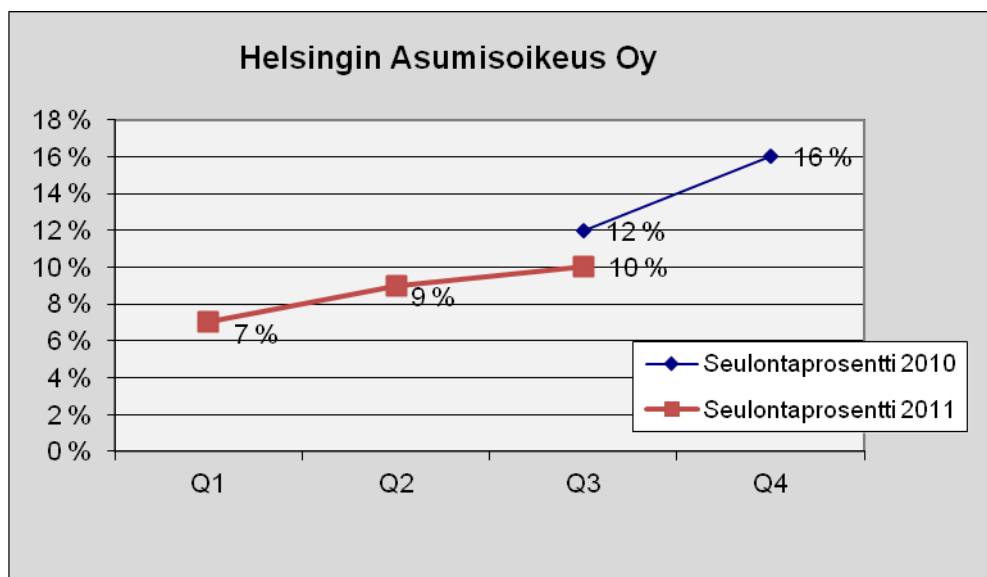
1.7.2011 - 30.9.2011	
TAPAUSLAJIT	Puistolan Pankkitalo Koy
Passivoitu	
Ennakonperintärekisteri - ei rekisterissä	
Arvonlisäverovelvollisuus - ei rekisterissä	
Verovelka yli 10 000 euroa	
Verovelkaa, maksusuunnitelma	
Perintäeste	
Konkurssivaiheita	
Arvonlisäverovelvollisuus - ei toimintaa	
Arvonlisäverovelvollisuus - arvioitu	
Työnantajarekisterissä - ei palkanmaksua	
Työnantajarekisterissä - arvioitu	
KOHDEASIAKKAAT, LKM	6
SEULOUTUNEET, LKM	-
SEULONTAPROSENTTI	-

Helsingin Asumisoikeus Oy

Kuva 183. Lukumäärä tapauslajeittain.

1.7.2011 - 30.9.2011	
TAPAUSLAJIT	Helsingin Asumisoikeus Oy
Passivoitu	1
Ennakonperintärekisteri - ei rekisterissä	8
Arvonlisäverovelvollisuus - ei rekisterissä	4
Verovelka yli 10 000 euroa	4
Verovelkaa, maksusuunnitelma	3
Perintäeste	
Konkurssivaiheita	
Arvonlisäverovelvollisuus - ei toimintaa	
Arvonlisäverovelvollisuus - arvioitu	
Työnantajarekisterissä - ei palkanmaksua	1
Työnantajarekisterissä - arvioitu	
KOHDEASIAKKAAT, LKM	130
SEULOUTUNEET, LKM	13
SEULONTAPROSENTTI	10 %

Kuva 184. Seulontaprosentin kehitys.



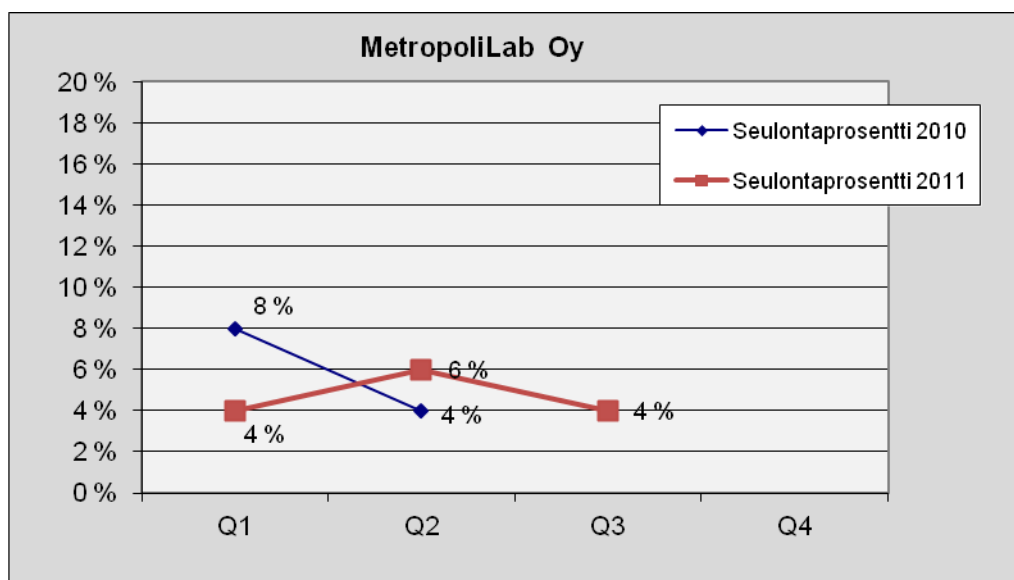
Vuoden 2010 ensimmäisellä ja toisella kvartalilla ei ole ollut raportoitavia tietoja.

MetropoliLab Oy

Kuva 185. Lukumäärä tapauslajeittain.

1.7.2011 - 30.9.2011	
TAPAUSLAJIT	MetropoliLab Oy
Passivoitu	
Ennakonperintärekisteri - ei rekisterissä	
Arvonlisäverovelvollisuus - ei rekisterissä	
Verovelka yli 10 000 euroa	1
Verovelkaa, maksusuunnitelma	1
Perintäeste	
Konkurssivaiheita	
Arvonlisäverovelvollisuus - ei toimintaa	
Arvonlisäverovelvollisuus - arvioitu	
Työnantajarekisterissä - ei palkanmaksua	
Työnantajarekisterissä - arvioitu	
KOHDEASIAKKAAT, LKM	28
SEULOUTUNEET, LKM	1
SEULONTAPROSENTTI	4 %

Kuva 186. Seulontaprosentin kehitys.



Vuoden 2010 kolmannella ja neljännellä kvartaalilla ei ole ollut raportoitavia tietoja.

Helsingin Kaarlenkatu 3-5 As Oy

Kuva 187. Lukumäärä tapauslajeittain.

1.7.2011 - 30.9.2011	
TAPAUSLAJIT	Helsingin Kaarlenkatu 3-5 As Oy
Passivoitu	
Ennakonperintärekisteri - ei rekisterissä	
Arvonlisäverovelvollisuus - ei rekisterissä	
Verovelka yli 10 000 euroa	
Verovelkaa, maksusuunnitelma	
Perintäeste	
Konkurssivaiheita	
Arvonlisäverovelvollisuus - ei toimintaa	
Arvonlisäverovelvollisuus - arvioitu	
Työnantajarekisterissä - ei palkanmaksua	
Työnantajarekisterissä - arvioitu	
KOHDEASIAKKAAT, LKM	6
SEULOUTUNEET, LKM	-
SEULONTAPROSENTTI	-

Tapauslajit sekä seuloutuneiden kohdeasiakkaiden tapauslajikohtaiset lukumäärät on poistettu, mikäli kohdeasiakkaiden lukumäärä on vähemmän kuin 10.

Helsingin Käenkuja 6 As Oy

Kuva 188. Lukumäärä tapauslajeittain.

1.7.2011 - 30.9.2011	
TAPAUSLAJIT	Helsingin Käenkuja 6 As Oy
Passivoitu	
Ennakonperintärekisteri - ei rekisterissä	
Arvonlisäverovelvollisuus - ei rekisterissä	
Verovelka yli 10 000 euroa	
Verovelkaa, maksusuunnitelma	
Perintäeste	
Konkurssivaiheita	
Arvonlisäverovelvollisuus - ei toimintaa	
Arvonlisäverovelvollisuus - arvioitu	
Työnantajarekisterissä - ei palkanmaksua	
Työnantajarekisterissä - arvioitu	
KOHDEASIAKKAAT, LKM	6
SEULOUTUNEET, LKM	-
SEULONTAPROSENTTI	-

Tapauslajit sekä seuloutuneiden kohdeasiakkaiden tapauslajikohtaiset lukumäärät on poistettu, mikäli kohdeasiakkaiden lukumäärä on vähemmän kuin 10.

Helsingin Laajasuontie 32 As Oy

Kuva 189. Lukumäärä tapauslajeittain.

1.7.2011 - 30.9.2011	
TAPAUSLAJIT	Helsingin Laajasuontie 32 As Oy
Passivoitu	
Ennakonperintärekisteri - ei rekisterissä	
Arvonlisäverovelvollisuus - ei rekisterissä	
Verovelka yli 10 000 euroa	
Verovelkaa, maksusuunnitelma	
Perintäeste	
Konkurssivaiheita	
Arvonlisäverovelvollisuus - ei toimintaa	
Arvonlisäverovelvollisuus - arvioitu	
Työnantajarekisterissä - ei palkanmaksua	
Työnantajarekisterissä - arvioitu	
KOHDEASIAKKAAT, LKM	6
SEULOUTUNEET, LKM	-
SEULONTAPROSENTTI	-

Tapauslajit sekä seuloutuneiden kohdeasiakkaiden tapauslajikohtaiset lukumäärät on poistettu, mikäli kohdeasiakkaiden lukumäärä on vähemmän kuin 10.

Helsingin Bussiliikenne Oy

Kuva 190. Lukumäärä tapauslajeittain

1.7.2011 – 30.9.2011	
TAPAUSLAJIT	Helsingin Bussiliikenne Oy
Passivoitu	
Ennakonperintärekisteri - ei rekisterissä	2
Arvonlisäverovelvollisuus - ei rekisterissä	1
Verovelka yli 10 000 euroa	3
Verovelkaa, maksusuunnitelma	
Perintäeste	
Konkurssivaiheita	
Arvonlisäverovelvollisuus - ei toimintaa	1
Arvonlisäverovelvollisuus - arvioitu	
Työnantajarekisterissä - ei palkanmaksua	1
Työnantajarekisterissä - arvioitu	
KOHDEASIAKKAAT, LKM	155
SEULOUTUNEET, LKM	6
SEULONTAPROSENTTI	4 %

Suomen Energia-Urakointi Oy

Kuva 191. Lukumäärä tapauslajeittain

1.7.2011 - 30.9.2011	
TAPAUSLAJIT	Suomen Energia-Urakointi Oy
Passivoitu	
Ennakonperintärekisteri - ei rekisterissä	2
Arvonlisäverovelvollisuus - ei rekisterissä	2
Verovelka yli 10 000 euroa	8
Verovelkaa, maksusuunnitelma	2
Perintäeste	
Konkurssivaiheita	
Arvonlisäverovelvollisuus - ei toimintaa	
Arvonlisäverovelvollisuus - arvioitu	2
Työnantajarekisterissä - ei palkanmaksua	2
Työnantajarekisterissä - arvioitu	
KOHDEASIAKKAAT, LKM	200
SEULOUTUNEET, LKM	13
SEULONTAPROSENTTI	7 %

Kuva 192. Seulontaprosentin kehitys.

