



Kuusikko-
työryhmä



Kuuden suurimman kaupungin
päihde- ja mielenterveys-
palvelut ja kustannukset
vuonna 2017

Esipuhe

Kuusikko-työssä vertaillaan kuutoskaupunkien (Helsinki, Espoo, Vantaa, Turku, Tampere ja Oulu) varhaiskasvatusta, lastensuojelua, aikuissosiaalityötä, toimeentulotukea, työllistämispalveluja, päihde- ja mielenterveyspalveluja, kehitysvammahuoltoa, vammaispalveluja sekä vanhuspalveluja. Kaupunkien edustajista koostuvat eri palvelukokonaisuuksien asiantuntijaryhmät tuottavat vuosittain tilastollisia raportteja asiakasmääristä, suoritteista, henkilöstöstä ja kustannuksista.

Kuutosyö alkoi vuonna 1994, jolloin Helsinki, Espoo ja Vantaa päättivät alkaa toteuttaa vertailuja sosiaali- ja terveyspalveluista sekä niiden kustannuksista. Turku ja Tampere tulivat mukaan vertailuihin vuonna 1996, minkä jälkeen ryhmä nimettiin Viisikoksi. Vertailuraportteja alettiin julkaista omassa julkaisusarjassaan vuonna 1999. Kuutosyhteistyö alkoi vuonna 2002, kun Oulu liittyi kuudenneksi jäseneksi ryhmään. Kuusikko-työ alkoi lasten päivähoiton, toimeentulotuen sekä vanhuspalvelujen vertailulla, mutta ajan myötä mukaan on tullut uusia palvelukokonaisuuksia.

Kuusikko-tiedonkeruu sisältää sosiaali- ja terveyspalveluiden osalta ainoastaan osan kustannuksista ja toimintatiedoista. Sosiaali- ja terveyspalvelut muodostavat omanlaisensa kokonaisuuden, jossa erityisesti sosiaalipalvelut ovat vahvasti limittyneet toisiinsa. Kunta voi panostaa esimerkiksi ehkäiseviin toimintamuotoihin, mutta ehkäisevään työhön laitettut resurssit eivät näy välttämättä Kuusikko-raportoinnissa.

Raporttien tarkoituksena on palvella ensisijaisesti kuntien päättäjiä ja ne ovat yksi väline toiminnan ohjaamiseen. Kuusikko-raportit nostavat esiin eroavaisuuksia, jotka vaativat tarkempaa analyysia. Tavoitteena ei ole vertailla esimerkiksi omien ja ostopalvelujen kustannuksia. Omien ja ostopalvelujen tiedonkeruu poikkeaa merkittävästi esimerkiksi asiakasmaksujen, vuokrien, tilaamiseen liittyvien kustannusten ja hallinnon vyörytysten osalta.

Kuutosraporttien tiedot asiakasmääristä, suoritteista, henkilöstöstä ja kustannuksista on pääasiassa koottu kuntien omista tietojärjestelmistä ja tilinpäätöksistä. Kuusikko-työn keskiössä on työryhmissä tehtävä määrittelytyö, jonka ansiosta kerättävät tiedot saatetaan mahdollisimman vertailukelpoisiksi. Määrittelytyö on välttämätöntä, sillä palvelut poikkeavat kuntien välillä nimikkeiltään ja sisällöiltään, ja ne on organisoitu hallinnollisesti eri tavoin. Lisäksi kunnilla on käytössä toisistaan poikkeavia tietojärjestelmiä. Käytännössä tämä tarkoittaa sitä, että tieto, joka yhdessä kunnassa saadaan automaattisesti, voi toisessa kunnassa vaatia paljon manuaalista työtä tai sitä ei ole edes mahdollista saada. Määrittelytyössä täytyy huomioida myös kuntien erilaiset kirjaamiskäytännöt.

Kuutosyhteistyön lisäksi tilastotietoja kuntien sosiaali- ja terveyspalveluista tuotetaan monilla tavoilla, kuten Tilastokeskuksessa, Terveiden ja hyvinvoinnin laitoksessa sekä Suomen Kuntaliitossa. Kuutostiedonkeruun ja raportoinnin erityispiirteet liittyvät yhdessä sovittuihin määritelmiin ja sopimukseen tietosisällöstä, suorite- ja taloustietojen yhdistämiseen yhteen raporttiin, palvelua koskevien tietojen kattavuuteen ja pyrkimykseen tietojen vertailukelpoisuuden yksityiskohtaiseen arviointiin. Lisäksi edellisen vuoden tietoja käsittelevät raportit ilmestyvät yleensä nopeammalla aikataululla kuin valtakunnalliset yhteenvedot.

Kuuden suurimman kaupungin

Päihde- ja mielenterveys- palvelut ja kustannukset

vuonna 2017

Kuusikko-työryhmä
Päihde- ja mielenterveyspalvelut
Auri Lyly-Falk
5.7.2018

Kuusikko-työryhmän julkaisusarja

Teksti: Auri Lyly-Falk

ISSN 2342-1983 (painettu)

ISSN 2342-1991 (verkkajulkaisu)

Edita Prima Oy 2018, Helsinki

| | | |
|---|---------------------|----------------------------|
| Tekijä(t) | | |
| Päihdehuollon Kuusikko-työryhmä, kirjoittanut Auri Lyly-Falk | | |
| Nimike | | |
| Kuuden suurimman kaupungin päihde- ja mielenterveyspalvelut ja kustannukset vuonna 2017 | | |
| Julkaisija (virasto tai laitos) | Julkaisuaika | Sivumäärä, liitteet |
| Helsingin sosiaali- ja terveystoimiala, Espoon sosiaali- ja terveystoimi, Vantaan sosiaali- ja terveystoimi, Turun hyvinvointitoimiala, Tampereen hyvinvointipalvelut sekä Oulun hyvinvointipalvelut. | 7/2018 | 55 s. + 32 s. liitteitä |
| Sarjanimike | Osanumero | |
| Kuusikko-työryhmän julkaisusarja | 4/2018 | |
| ISSN-numero | Kieli | |
| 2342-1983 | Suomi | |
| Tiivistelmä | | |
| <p>Sosiaali- ja terveydenhuollon kustannusten, suoritteiden ja asiakasmäärien raportoinnissa ollaan valtakunnallisesti siirtymässä sote-tietopakettiraportointiin lähi-vuosien aikana. Sote-tietopakettiajattelussa päihde- ja mielenterveyspalvelut kuuluvat samaan pakettiin. Tämän vuoksi mielenterveyspalvelut ovat tänä vuonna toista kertaa mukana Kuusikkoraportoinnissa. Raportointia on edellisvuodesta yhtenäistetty siten, että sekä päihde- että mielenterveyspalvelujen kustannuksiin on sisällytetty sote-tietopakettiajattelun mukaisesti hallinnon vyörytykset vuosien 2016 ja 2017 tietoihin. Aikaisemmin päihdehuollon kustannukset eivät ole sisältäneet vyörytyksiä, eivätkä päihdehuollon kustannustiedot ole näiltä osin vertailukelpoisia aiempiin vuosiin.</p> <p>Vuoden 2017 päihde- ja mielenterveyspalvelujen kustannuksia ja palveluja koskevassa raportissa tarkasteltavat päihde- ja mielenterveyspalvelut on jaoteltu integroituihin palveluihin, avopalveluihin, kotiin vietäviin palveluihin, työ- ja päivätoimintaan, asumispalveluihin sekä laitoshoitoon.</p> <p>Päihdehuollon kustannustietoja raportoidaan pääasiassa vuosilta 2016-2017, asiakas- ja suoritettietoja myös vuosilta 2013-2017. Mielenterveyspalvelujen tietoja raportoidaan pääasiassa vuosilta 2016-2017, asumispalvelujen osalta myös vuosilta 2014-2017.</p> <p>Kuutoskaupungit käyttivät päihde- ja mielenterveyspalveluihin vuonna 2017 kaikkiaan 447,9 miljoonaa euroa, josta integroitujen palvelujen kustannukset olivat 28,2 miljoonaa euroa, päihdepalvelujen kustannukset 106,5 miljoonaa euroa ja mielenterveyspalvelujen kustannukset 313,2 miljoonaa euroa. Deflatoidut kokonaiskustannukset kasvoivat 1,5 prosenttia vuodesta 2016.</p> <p>Avopalvelujen kustannukset olivat 130,6 miljoonaa euroa, josta päihdepalvelujen osuus oli 32,1 miljoonaa ja mielenterveyspalvelujen 98,5 miljoonaa. Avopalvelujen</p> | | |

osuus kokonaiskustannuksista oli 29,2 prosenttia. Kotiin vietävien palvelujen kustannukset olivat 48,3 miljoonaa euroa, josta päihdepalvelujen osuus oli 25,6 miljoonaa ja mielenterveyspalvelujen 22,7 miljoonaa euroa. Kotiin vietävien palvelujen osuus kokonaiskustannuksista oli 10,8 prosenttia. Työ- ja päivätoiminnan kustannukset olivat 3,7 miljoonaa euroa, ja osuus kokonaiskustannuksista oli 0,8 prosenttia. Asumispalvelujen kokonaiskustannukset olivat 84,9 miljoonaa euroa, josta päihdehuollon asumispalvelujen osuus oli 24,5 miljoonaa ja mielenterveyspalvelujen osuus 59,9 miljoonaa euroa. Asumispalvelujen kustannusten osuus kokonaiskustannuksista oli 19,0 prosenttia. Laitoshoidon kustannukset olivat 152,2 miljoonaa euroa, josta päihdehuollon osuus oli 23,8 miljoonaa ja mielenterveyspalvelujen osuus 128,4 miljoonaa euroa. Laitoshoidon osuus kokonaiskustannuksista oli suurin, 34,0 prosenttia.

Asiasanat

Kuusikko, päihdehuolto, mielenterveyspalvelut, kustannukset, kuntavertailu

Tiedustelut

Työryhmän jäsenet, liite 3

Jakelu

www.kuusikkokunnat.fi

SISÄLLYS

| | | |
|----------|---|-----------|
| 1 | JOHDANTO | 1 |
| 2 | PÄIHDE- JA MIELENTERVEYSPALVELUJEN PALVELURAKENNE JA KUSTANNUKSET | 3 |
| 2.1 | Palvelurakenne ja asiakas- ja palveluohjaus kunnittain: | 3 |
| 2.2 | Päihde- ja mielenterveyspalvelujen asiakkaat ja kustannukset | 6 |
| 2.2 | Päihdehuollon kustannukset ja kustannusten jakautuminen eri palveluihin | 9 |
| 2.3 | Mielenterveyspalvelujen kokonaiskustannukset ja kokonaiskustannusten jakautuminen eri palveluihin | 11 |
| 3 | INTEGROIDUT PALVELUT | 13 |
| 3.1 | Integroitujen palvelujen asiakkaat ja kustannukset | 16 |
| 4 | AVOPALVELUT | 18 |
| 4.1 | Avopalvelujen asiakasmäärä ja kustannukset | 21 |
| 4.1.1 | Päihdehuollon avopalvelujen asiakasmäärä ja suoritteet | 22 |
| 4.1.2 | Päihdehuollon avopalvelujen kustannukset | 23 |
| 4.1.3 | Päihdehuollon polikliiniset palvelut | 24 |
| 4.1.4 | Mielenterveysavopalvelujen asiakasmäärät ja suoritteet | 26 |
| 4.1.5 | Mielenterveysasiakkaiden avopalvelujen kustannukset | 27 |
| 5 | KOTIIN VIETÄVÄT PALVELUT | 28 |
| 5.1 | Kotiin vietävien palvelujen asiakasmäärät | 30 |
| 5.2 | Kotiin vietävien palvelujen kustannukset | 31 |
| 6 | TYÖ- JA PÄIVÄTOIMINTA | 34 |
| 6.1 | Työ- ja päivätoiminnan asiakkaat, suoritteet ja kustannukset | 35 |
| 7 | PÄIHDE- JA MIELENTERVEYSASIAKKAIDEN ASUMISPALVELUT | 36 |
| 7.1 | Asumispalvelujen kokonaisuus | 39 |
| 7.1.1 | Päihdehuollon asumispalvelut | 39 |
| 7.1.2 | Mielenterveysasiakkaiden asumispalvelut | 41 |
| 8 | LAITOSHOITO | 43 |
| 8.1 | Laitoshoidon kokonaisuus | 45 |
| 8.2 | Päihdehuollon laitoshoido | 46 |
| 8.2.1 | Katkaisu- ja vieroitushoido | 46 |
| 8.2.2 | Kuntouttava laitoshoido | 48 |
| 8.3 | Psykiatrinen osastohoido | 49 |
| 9 | YHTENVETO TOIMINTA- JA KUSTANNUSTIEDOISTA | 51 |
| | LÄHTEET | 54 |
| | LIITTEET | 56 |
| | Liite 1: Päihde- ja mielenterveyspalvelujen määritelmät 2017 | 56 |

| | |
|---|----|
| Liite 2: Päihde- ja mielenterveyspalvelujen toiminta- ja kustannustiedot vuodelta 2017..... | 64 |
| Liite 3: Päihde- ja mielenterveyspalvelujen Kuusikko-työryhmän jäsenten yhteystiedot | 88 |

TEKSTIN TAULUKOT

| | |
|--|----|
| Taulukko 1. Päihde- ja mielenterveyspalvelujen kustannukset vuonna 2017 | 7 |
| Taulukko 2. Päihdehuollon kokonaiskustannukset vuosina 2016–2017 vuoden 2017 rahan arvossa, milj. euroa ja muutos vuodesta 2016..... | 9 |
| Taulukko 3. Mielenterveyspalvelujen kustannukset vuosina 2016 ja 2017 sekä muutos vuoteen 2017 . | 11 |
| Taulukko 4. Integroitujen palvelujen asiakkaat vuonna 2017..... | 16 |
| Taulukko 5. Integroitujen palvelujen kustannukset vuonna 2017 | 16 |
| Taulukko 6. Päihde- ja mielenterveyspalvelujen avopalvelujen kustannukset ja asiakasmäärät vuonna 2017..... | 22 |
| Taulukko 7. Päihdehuollon avopalvelujen asiakasmäärät vuonna 2017 ja muutosprosentti vuodesta 2016..... | 22 |
| Taulukko 8. Päihdehuollon avopalvelujen käynnit vuonna 2017 ja muutosprosentti vuodesta 2016 | 23 |
| Taulukko 9. Päihdehuollon avopalvelujen kokonaiskustannukset vuosina 2016–2017 vuoden 2017 rahan arvossa, milj. euroa, ja muutos vuodesta 2016..... | 23 |
| Taulukko 10. Päihdehuollon avopalvelujen kustannukset palveluittain vuonna 2017 ja muutos vuodesta 2016, vuoden 2017 rahan arvossa | 24 |
| Taulukko 11. Polikliinisten palvelujen kustannukset vuosina 2016–2017 vuoden 2017 rahan arvossa, milj. euroa ja muutos edelliseen vuoteen | 24 |
| Taulukko 12. Päihdepoliklinikoiden asiakasmäärät vuosina 2013–2017 | 24 |
| Taulukko 13. Korvaushoidon asiakasmäärät vuosina 2013–2017 sekä ostopalveluja käyttävien asiakkaiden osuus..... | 26 |
| Taulukko 14. Mielenterveysavopalvelujen asiakas- ja käyntimäärät vuonna 2017 ja muutosprosentti vuodesta 2016 | 27 |
| Taulukko 15. Mielenterveysavopalvelujen kustannukset vuonna 2017, miljoonaa euroa ja muutosprosentti vuodesta 2016..... | 27 |
| Taulukko 16. Kotiin vietävien päihde- ja mielenterveyspalvelujen asiakkaat vuonna 2017..... | 31 |
| Taulukko 17. Kotiin vietävien päihde- ja mielenterveyspalvelujen kustannukset vuonna 2017 | 31 |
| Taulukko 18. Kotiin vietävien päihdepalvelujen kustannukset vuonna 2017 ja niiden jakaantuminen omiin ja ostopalveluihin | 31 |
| Taulukko 19. Kotiin vietävien mielenterveyspalvelujen kustannukset vuonna 2017 ja niiden jakaantuminen omiin ja ostopalveluihin | 32 |
| Taulukko 20. Päihdepalvelujen tukiasumisen ja tuetun asumisen asiakasmäärät ja asumisvuorokaudet vuosina 2015–2017 | 32 |
| Taulukko 21. Mielenterveyspalvelujen tukiasumisen ja tuetun asumisen asiakasmäärät ja asumisvuorokaudet vuosina 2015–2017..... | 33 |
| Taulukko 22. Tukiasumisen ja tuetun asumisen keskimääräiset kustannukset vuorokautta kohden sekä keskimääräinen asumisjakson pituus vuorokausina vuonna 2017 | 33 |
| Taulukko 23. Työ- ja päivätoiminnan kustannukset, asiakasmäärät sekä käyttöpäivät vuonna 2017 | 35 |
| Taulukko 24. Päihde- ja mielenterveyspalvelujen asumispalvelut: kokonaiskustannukset (milj. €) ja kustannukset täysi-ikäistä asukasta kohden vuosina 2016 ja 2017 sekä muutos vuodesta 2016..... | 39 |
| Taulukko 25. Päihdehuollon asumispalvelut: asiakkaat, asumisvuorokaudet ja kustannukset vuonna 2017 ja muutos vuodesta 2016 | 39 |
| Taulukko 26. Päihdehuollon asumispalvelujen asiakasmäärät vuosina 2013–2017 ja muutos vuodesta 2016..... | 40 |
| Taulukko 27. Päihdehuollon asumispalvelujen asumisvuorokaudet vuosina 2013–2017 ja muutos vuodesta 2016 | 40 |

| | |
|---|----|
| Taulukko 28. Asiakkaiden keskimääräiset asumisvuorokaudet palveluasumisen, tehostetun palveluasumisen ja tilapäisen asumisen palveluissa vuonna 2017 ja muutos vuodesta 2016 | 41 |
| Taulukko 29. Kustannukset asumisvuorokautta kohden päihdehuollon asumispalveluissa vuonna 2017, euroa ja muutos vuodesta 2016..... | 41 |
| Taulukko 30. Mielenterveysasiakkaiden asumispalvelut: asiakkaat, asumisvuorokaudet ja kustannukset vuonna 2017 ja muutos vuodesta 2016 | 41 |
| Taulukko 31. Asiakkaiden keskimääräiset asumisvuorokaudet palveluasumisen ja tehostetun palveluasumisen palveluissa vuonna 2017 ja muutos vuodesta 2016..... | 42 |
| Taulukko 32. Kustannukset asumisvuorokautta kohden mielenterveysasiakkaiden asumispalveluissa vuonna 2017, € ja muutos vuodesta 2016 | 42 |
| Taulukko 33. Laitoshoidon kustannukset, asiakasmäärät ja vuorokaudet sekä kustannukset vuorokautta kohden..... | 45 |
| Taulukko 34. Päihdehuollon laitoshoidon kustannukset vuosina 2016 ja 2017 vuoden 2017 rahan arvossa, milj. euroa ja muutos vuodesta 2016..... | 46 |
| Taulukko 35. Päihdehuollon katkaisu- ja vieroitushoidon asiakkaat, hoitovuorokaudet ja kustannukset vuonna 2017 ja muutos vuodesta 2016 | 46 |
| Taulukko 36. Päihdehuollon laitосkatkaisu- ja vieroitushoidon asiakasmäärät vuosina 2014–2017 | 47 |
| Taulukko 37. Päihdehuollon laitосkatkaisu- ja vieroitushoidon vuorokaudet vuosina 2014–2017..... | 47 |
| Taulukko 38. Kustannukset laitосkatkaisu- ja vieroitushoidon hoitovuorokautta kohden vuosina 2016 ja 2017, vuoden 2017 rahan arvossa € | 47 |
| Taulukko 39. Päihdehuollon kuntouttavan laitoshoidon asiakkaat, hoitovuorokaudet ja kustannukset vuonna 2017 ja muutos vuodesta 2016 | 48 |
| Taulukko 40. Päihdehuollon kuntouttavan laitoshoidon asiakasmäärät vuosina 2014–2017 ja muutos vuodesta 2014 | 49 |
| Taulukko 41. Päihdehuollon kuntouttavan laitoshoidon vuorokaudet vuosina 2014–2017 ja muutos vuodesta 2014 | 49 |
| Taulukko 42. Psykiatrisen osastohoidon kustannukset, asiakkaat ja hoitovuorokaudet vuonna 2017 sekä muutos vuodesta 2016, sekä kustannukset hoitovuorokautta kohden vuonna 2017 | 50 |
| Taulukko 42. Tilastokeskuksen (SVT 2018a) julkisten menojen hintaindeksi sosiaalitoimelle, kuntatalous | 57 |

TEKSTIN KUVIOT

| | |
|--|----|
| Kuvio 1. Päihde- ja mielenterveyspalvelujen asiakkaiden jakaantuminen palveluittain vuonna 2017 | 7 |
| Kuvio 2. Päihde- ja mielenterveyspalvelujen kokonaiskustannukset 18 vuotta täyttäneitä asukasta kohden vuosina 2016 ja 2017..... | 8 |
| Kuvio 3. Päihde- ja mielenterveyspalvelujen kustannusten jakautuminen palveluittain vuonna 2017, % | 9 |
| Kuvio 4. Päihdehuollon kustannukset 18 vuotta täyttäneitä asukasta kohden vuosina 2016 ja 2017, vuoden 2017 rahan arvossa, € | 10 |
| Kuvio 5. Päihdehuollon kustannusten jakautuminen eri palveluihin vuosina 2016 ja 2017..... | 11 |
| Kuvio 6. Mielenterveyspalvelujen kustannukset 18 vuotta täyttäneitä asukasta kohti vuosina 2016 ja 2017..... | 12 |
| Kuvio 7. Mielenterveyspalvelujen kustannusten jakautuminen eri palveluihin vuosina 2016 ja 2017 | 12 |
| Kuvio 8. Integroitujen palvelujen kustannusten jakaantuminen palveluittain vuonna 2017 | 17 |

1 JOHDANTO

Tämä raportti käsittelee kuuden suurimman kunnan täysi-ikäisen väestön päihdehuollon erityispalveluja ja mielenterveyspalveluja ja niiden kustannuksia. Raporttia on päihdehuollon osalta julkaistu jo usean vuoden ajan. Ensimmäisen kerran päihdepalvelujen raportti on tehty vuoden 2005 tietojen perusteella, tuolloin osana aikuissosiaalityötä.

Sosiaali- ja terveydenhuollon kustannusten, suoritteiden ja asiakasmäärien raportoinnissa ollaan valtakunnallisesti siirtymässä sote-tietopakettiraportointiin lähivuosien aikana. Sote-tietopaket-tiajattelussa päihde- ja mielenterveyspalvelut kuuluvat samaan pakettiin. Työryhmä on halunnut pi-lotoida sote-tietopaketin mukaista raportointia, minkä vuoksi mielenterveyspalvelut liitettiin ra-porttiin vuonna 2016. Tietojen raportointi yhdessä on myös linjassa Mieli 2009-suositusten kanssa; päihde- ja mielenterveyspalveluja tulisi kehittää ja järjestää yhdessä, integroimalla palve-luja.

Sote-tietopakettiajattelussa kaikki kustannukset tulee kohdentaa palvelupaketeille. Tieto kuluista tarvitaan sekä brutto- että nettotasolla ja kustannuksiin tulee sisällyttää myös sisäiset erät ja vyöry-tykset. Tuotos on sote-tietopakettiajattelussa ensisijaisesti hoidettu asiakas/vuosi tai hoidossa ollut asiakas/vuosi. Asiakasmäärät tulee saada raportoinnissa tilastoitua kertaalleen sekä palveluittain, toiminnoittain että koko sote-tietopaketitasolla. Tähän ei kuitenkaan vielä päihde- ja mielenter-veyspalvelujen Kuusikko-raportoinnissa päästä. Kuusikkokunnilla ei vielä ole valmiuksia sote-tieto-pakettien mukaiseen raportointiin esimerkiksi seuraavista syistä: tietojärjestelmät eivät keskustele keskenään ja mielenterveyspuolen kanssa tehtävien yhteisajojen käytännön toteutus vaatisi lisäre-sursointia. Tässä raportissa kustannuksista raportoidaan ainoastaan nettokustannukset.

Ennen vuotta 2016 päihdepalvelujen kustannustietoihin ovat sisältyneet ainoastaan palvelujen tuottamisen välittömät kustannukset. Vuoden 2017 raportissa kustannuksiin on sisällytetty myös vyörytykset (palvelujen tuottamisesta aiheutuneet välilliset kustannukset kuten hallinnon kulut) sekä vuoden 2016 että vuoden 2017 omien palvelujen tietoihin. Ostopalveluihin vyörytyksiä ovat tehneet Espoo, Turku ja Oulu. Tämän vuoden tiedot eivät siis ole tältä osin vertailukelpoisia vuoteen 2015 asti. Raportoivat asiakasmäärät eivät ole vertailukelpoisia päihde- ja mielenterveyspalvelu-jen välillä tai sisällä. Sama asiakas voi sisältyä sekä mielenterveyspalvelujen että päihdepalvelujen asiakasmääriin, sillä asiakas kertaalleen –tietoa ei näiden palvelujen välillä ole missään kuutoskau-pungissa saatavilla. Päihdepalvelujen ja mielenterveyspalvelujen sisällä sama asiakas voi asioida monessa palvelussa, eikä niistäkään välttämättä saada asiakas kertaalleen –tietoa, eikä sitä tietoa ole tähän raporttiin kerätty. Päihde- ja mielenterveyspalvelujen asiakasmääriä kuvaaviin taulukoi-hin ja kuvioihin onkin syytä suhtautua siten, että niistä saa suuntaa-antavaa tietoa.

Suomalaisen sosiaali- ja terveyspalvelujärjestelmän rakenteellisten muutosten kausi käynnistyi 1990-luvun lamasta ja jatkuu edelleen, tätä kirjoitettaessa ajankohtaisena on valmisteilla oleva sote-uudistus, jonka kirjoittamishetken tietojen mukaan pitäisi tulla voimaan vuoden 2020 alusta. Tar-koituksena on, että silloin sote-palvelujen järjestäminen siirtyy maakuntien vastuulle, ja asiakkaiden valinnanvapaus peruspalvelujen suhteen lisääntyy. Sote-uudistuksen tavoitteena on ollut myös so-siaali- ja terveyspalvelujen integroiminen. Mielenterveys- ja päihdepalvelujen integroituminen on osa laajempaa integraatiota, ja siihen on vaikuttanut vahvasti Mieli 2009-työryhmä.

STM julkaisi vuonna 2009 Mieli 2009-työryhmän 18 suositusta mielenterveys- ja päihdepalvelujen kehittämiseksi. Näissä suosituksissa nostettiin esiin asiakkaan aseman ja kokemusasiantuntijuuden käytön vahvistaminen palveluiden toteutuksessa, suunnittelussa ja arvioinnissa sekä mielenter-

veys- ja päihdepalveluihin pääseminen niin sanotulla matalalla kynnyksellä ja yhden oven periaatteella. Tärkeällä sijalla suosituksissa oli ongelmien ennaltaehkäisy eli panostaminen mielenterveyden ja päihdeettömyyden edistämiseen. Suunnitelma nosti keskiöön palvelujen järjestämisen avo- ja peruspalveluita painottavina joustavina kokonaisuuksina. Liikkuvia palveluita ja päivystyksellisiä palveluita korostettiin. (Moring ym. 2013.)

Päihde- ja mielenterveyspalveluiden integraatio nousi Mielenterveys- ja päihdesuunnitelman (2009–2015) myötä yhdeksi keskeiseksi sosiaali- ja terveydenhuollon palvelujärjestelmän kehittämisen tavoitteeksi. (Stenius 2015, 171)

Mieli 2009 -suunnitelma on näkynyt pyrkimyksenä lisätä hoitojärjestelmän avohoitopainotteisuutta, parantaa hoidon saatavuutta ja lisätä asiakkaiden osallisuutta hoidossa. Sekä päihdehuollon että mielenterveyspalvelujen suuri haaste on palvelujen epätasainen alueellinen saatavuus. (Stenius ym. 2015, 171; Moring ym. 2011, 15).

Sekä mielenterveyden ongelmat että päihdeet ja päihdeiden käyttö koskettavat tavalla tai toisella lähes jokaista suomalaista. Päihde- ja mielenterveyspalvelujen saatavuus joustavasti, oikea-aikaisesti ja matalalla kynnyksellä on tärkeä tavoite. Kynnys avun hakemiseen ei ole vain järjestelmään liittyvä asia vaan myös asenteisiin liittyvä. Kokemusasiantuntijuuden ja vertaistuen roolin vahvistuminen madaltavat toivottavasti kynnyistä edelleen.

Peruspalvelujen roolin vahvistaminen on välttämätöntä päihde- ja mielenterveysongelmien yleisyyden ja laajuudenkin takia. Suomalaisten alkoholinkulutus on viisinkertaistunut 50 vuodessa, vain noin 10 prosenttia suomalaisista ei käytä alkoholia. Arviolta puoli miljoonaa suomalaista käyttää alkoholia tavalla, joka aiheuttaa riskejä terveydelle (Alkoholiongelmaisen hoito 2015.). Vuonna 2017 42 % työkyvyttömyyseläkkeen saajista oli eläkkeellä mielenterveyden häiriön vuoksi, ja Terveys 2017 -tutkimuksen mukaan naisista 8 % ja miehistä 6 % oli sairastanut masennusjakson, ja naisista joka viides ja miehistä 15 % oli kärsinyt merkittävästä psyykkisestä kuormittuneisuudesta viimeisen vuoden aikana (Tilastokeskus 2018; Suvisaari ym. 2018, 84). Vuonna 2012 Suomessa oli 18 000–30 000 huumeiden ongelmakäyttäjää (Ollgren ym. 2014.). Päihdetilastollisen vuosikirjan mukaan A-klinikoilla ja nuorisoasemilla oli vuonna 2016 noin 45 000 asiakasta (THL 2017, 65) ja vuonna 2013 arvioitiin päihdehuollon piirissä olevan 70 000–80 000 ihmistä (Mäkelä ja Murto 2013). Nämä luvut kuvaavat hyvin sitä, että päihdetyöhön liittyvä osaaminen on ensiarvoisen tärkeää kaikilla sosiaali- ja terveydenhuollon sektoreilla.

Päihde- ja mielenterveystyön kannalta tärkeä tavoite on saada tulevassa sote-uudistuksessa riittävän vahva asema näiden ongelmien yksilöille ja yhteiskunnalle aiheuttaman taakan takia. Parhaimmillaan sote-uudistus voi tarjota myös mahdollisuuden päihdeongelmaisten parempaan somaattiseen hoitamiseen. Tällä hetkellä mielenterveys- ja päihdeongelmaisten somaattisen terveyden tutkiminen ja hoitaminen jää usein liian vähälle huomiolle. (Partanen ym. 2015b, 360).

2 PÄIHDE- JA MIELENTERVEYSPALVELUJEN PALVELURAKENNE JA KUSTANNUKSET

Sosiaali- ja terveystalvet on yhdistetty samaan organisaatioon kaikissa Kuusikkokunnissa. Espoossa, Tampereella ja Oulussa on yhdistetty mielenterveys- ja päihdepalvelut. Helsingissä päihdehuollon palvelut on yhdistetty psykiatrian palvelujen kanssa. Seuraavaksi kuvataan tarkemmin, miten palvelut on kuusikkokunnissa järjestetty.

2.1 Palvelurakenne ja asiakas- ja palveluohjaus kunnittain:

Helsingin kaupungin sosiaali- ja terveystoimialan psykiatria- ja päihdepalvelut järjestää aikuisikäisten tarvitsemat psykiatrisen erikoissairaanhoidon, päihdehuollon sekä mielenterveys- ja päihdekuntoutujien asumisen palvelut. Osa palveluista on ns. matalan kynnyksen palvelua ja osaan palveluista hakeudutaan läheteellä. Psykiatria- ja päihdepalvelujen palvelutuotannosta (ml. päivystys) omaa tuotantoa on 72 % ja ostopalvelua on 28 %. Eniten ostetaan asumispalvelua, päihdehuollon laitospalvelua ja korvaushoitoa. Osan psykiatrisesta erikoissairaanhoidosta tuottaa HUS erillisen työnjakosopimuksen perusteella.

Helsingissä se työntekijä, jonka luo asiakas tai potilas ensimmäistä kertaa hakeutuu, vastaa palvelu- ja hoitoonohjauksesta. Periaatteena on, että jokaiselle asiakkaalle ja potilaalle nimetään hänen kokonaisuudesta ja – palvelustaan vastaava työntekijä. Työntekijän nimi kirjataan myös asiakas- ja potilasasiakirjoihin.

Espoon mielenterveys- ja päihdepalvelut järjestää osana kaupungin terveystalvet ehkäiseviä, hoitavia ja kuntouttavia palveluja nuorille ja aikuisille. Mielenterveys- ja päihdepalvelujen painopiste on avopalveluissa. Henkilöstö tekee integroidusti mielenterveys- ja päihdetyötä.

Espoon mielenterveys- ja päihdepalveluissa kaupungin omien hajasijoitettujen avopalvelujen kokonaisuutta kutsutaan MtP-klinikaksi. Se tuottaa vastaanottoa aikuisille ja nuorille sekä kotiin annettavaa kuntouttavaa tukea. MtP-klinikalla hoidetaan pääsääntöisesti lieviä ja keskivaikeita mielenterveys- ja päihdeongelmia. Espoon mielenterveys- ja päihdepalveluissa avopalveluihin hakeudutaan pääsääntöisesti ilman läheteitä, ajan varaamalla tai jonottamalla niin sanotun matalan kynnyksen vastaanotolle.

Espoon mielenterveys- ja päihdepalvelut järjestää omana toimintana laitospalveluhoitoa. Espoossa on yksi vieritushoito-osasto, selviämishoitoasema sekä päihteen käyttäjien sosiaali- ja terveystalvet Linkki. Näihin mainittuihin palveluihin asiakkaat voivat hakeutua suoraan, ilman läheteitä. Päihteen käyttävät asunnottomat voivat hakeutua sosiaalihuoltolain mukaiseen tilapäismajoitukseen Olarinluoman vastaanottokotiin.

Päätökset ja ohjaus päihdehuollon kuntouttavaan laitoshoidon, opioidikorvaushoitoon sekä sosiaalihuoltolain 21§ mukaisiin asumispalveluihin ja päätöksiä päivä- ja työtoimintoihin tehdään mielenterveys- ja päihdepalveluissa keskitetysti. Valtaosa edellä mainituista palveluista järjestetään Espoossa ostopalveluina.

Vantaalla päihdehuollon sekä päihdekuntoutujien asumisen palvelut järjesti vuonna 2017 sosiaali- ja terveystoimialan perhepalvelujen tulosalueella toiminut Päihdepalvelujen tulosyksikkö. Lievien ja keskivaikeiden mielenterveysongelmien hoito on järjestetty Terveystalvet tulosalueella terveystalvetasemilla. Psykiatrisen erikoissairaanhoidon tuottaa HUS. Mielenterveyskuntoutajat, jotka tarvitsevat vahvaa ja pidempiaikaista tukea asumiseensa, tulevat aikuissosiaalityön asumispalveluiden

asiakkaiksi. Osa palveluista on matalan kynnyksen palvelua ja osaan palveluista hakeudutaan läheteellä.

Päihdehuollon avo- ja vieroitushoitopalvelut tuotetaan pääasiassa omana toimintana. Opiaattikorvaushoidon avohoidosta vähän vajaa puolet hankitaan ostopalveluna. Kuntouttava laitoshoido tuotetaan kokonaan ostopalveluna. Omien palvelujen lisäksi hankitaan asumispalveluja ja kotiin annettavia avopalveluja. Kotiin annettava päihdevieroitus ja -kuntoutus otettiin Päihdepalveluiden omaksi toiminnaksi loppukeväällä 2017. Vuonna 2017 päihdekuntoutujien asumispalveluista 25 % oli ostopalveluja. Kaikki mielenterveyskuntoutujien palveluasuminen hankitaan sopimuskumppaneilta tai suoraostoina. Tuettua asumista asumisyksiköihin on omana toimintana. Kaupunki järjestää myös palveluohjausta niille mielenterveyskuntoutujille, jotka ovat kotiutumassa vahvemmin tuetusta palvelusta omaan kotiin. Asumisyksiköissä järjestettävää tuettua asumista ja kotiin vietävää tukea ostetaan myös sopimuskumppaneilta.

Turussa perustason mielenterveys- ja päihdehoito tapahtuu terveysasemilla sekä sosiaalitoimistoissa. Terveysasemien yhteydessä toimii mielenterveys- ja päihdetiimi (mp-tiimi). Lisäksi terveysasemille on jalkautunut psykiatrisia sairaanhoitajia ja terveyskeskuspsykologeja.

Päihdehuollon avopalveluita, selviämisasemapalveluita ja vieroitushoitopalveluita Turun kaupunki ostaa A-klinikkasäätiöltä (nykyisin A-klinikka Oy). Terveysneuvonta ja päiväkeskustoiminta tuotetaan omana palveluna. Päihdehuollon laituskuntoutusjaksot ostetaan kilpailutetuilta palveluntuottajilta. Päihde- ja mielenterveyskuntoutujien asumispalveluita Turku tuottaa itse (20% kustannuksista) ja ostaa kilpailutetuilta palveluntuottajilta (80% kustannuksista).

Opiaattikorvaushoitoa toteutetaan erillisellä korvaushoitopoliklinikalla päihdepsykiatrisena erikoissairaanhoitona. Lisäksi erikoissairaanhoidossa järjestetään kaksoisdiagnoosipotilaille huumevieroitusta sekä avo- että laitospuolisesti.

Psykiatrisesta erikoissairaanhoidosta on 1.5.2017 alkaen Varsinais-Suomen sairaanhoitopiiri. Turun mielenterveys- ja päihdepalveluita toteutettiin integroidusti kaupungin omien terveystaluiden alaisuudessa Turun psykiatrian tulosalueella 1.1.2015-30.4.2017. Toukokuusta 2017 alkaen psykiatrisen erikoissairaanhoito fuusioitui Varsinais-Suomen sairaanhoitopiiriin psykiatristen palveluiden kokonaisuuteen. Samalla 1.5.2017 kaupungin omat asumis- ja päihdepalvelut siirtyivät osaksi perhe- ja sosiaalipalveluita.

Turussa mielenterveys- ja päihdepalveluiden asiakas- ja palveluohjaus tehdään pääsääntöisesti terveysasemilla, sosiaalitoimistoissa ym. avopalveluissa. Asiakas- ja palveluohjausta erityispalveluihin päin tehdään myös terveysasemien yhteydessä toimivassa mielenterveys- ja päihdetiimissä (mp-tiimiin) jonne asiakas voi hakeutua matalan kynnyksen periaatteella.

Päihdehuollon laituskuntoutuksen palvelutarpeen arviota tekee sosiaali- ja terveystaluiden ja päihdepsykiatrian edustajista koostuva moniammatillinen päihdetiimi, jonne oma vastuusosiaalityöntekijä kokoaa tarvittavat lähetteet. Kolmesta jäsenestä koostuva päihdetiimi kokoontuu säännöllisesti joka toinen viikko asumis- ja päihdepalveluissa.

Asumis- ja päihdepalveluiden yksikön sosiaalityöntekijät (5 kpl) vastaavat keskitetysti päihde- ja mielenterveyskuntoutujien asumispalveluiden tarpeen arviosta ja asiakasohjauksesta yhteistyössä lähettävien tahojen kanssa (mm. sosiaalitoimistot, päihdehuollon avopalvelut, psykiatria) sekä toimivat asumispalveluyksiköihin sijoittuvien asiakkaiden vastuusosiaalityöntekijänä.

Yhteispäivystyksen yhteydessä toimii Mielenterveys- ja päihdeyksikkö, johon ohjaututaan yhteispäivystyksen kautta. Mielenterveys- ja päihdeyksikkö palvelee potilaita, joilla on äkillinen mielen- terveyden kriisi, muu psyykkisesti erityisen kuormittava tilanne tai päihteiden käyttöön liittyvä krii- sitilanne.

Tampereen kaupunki ostaa ulkopuolisilta palveluntuottajilta noin puolet päihde- ja mielenterveys- palveluista. Ostopalveluina hankitaan päihdehuollon laitostuntoutus, huumehoito, lähes kaikki asu- mispalvelut sekä kotiin annettava tuettu asuminen. Kaupungin oman toiminnan palvelukokonaisuu- teen kuuluvat psykiatrinen avohoito sisältäen psykiatrian poliklinikat ja päiväsairalatoiminnan sekä päihdehuollon avo- ja laitostarkkaisuhoitoon. Pirkanmaan sairaanhoitopiirin kanssa jatkettiin yhteisten hoitoketjujen luomista.

Päihde- ja mielenterveyspalveluissa painopistettä on siirretty avopainotteiseksi ja matalan kyn- nyksen palveluihin kansallisen Mieli 2009 -mielenterveys- ja päihdesuunnitelman ehdotusten mu- kaisesti. Osin palveluihin hakeudutaan keskitetyn asiakasohjauksyksikön kautta. Asiakasohjaus kä- srittelee päihdehuollon päiväkontoutuksen ja laitoshoidon sekä asumispalveluiden palvelupyynnöt, osoittaa asiakkaalle hänen tarpeitaan vastaavan palvelun ja arvioi myönnettävän palvelun keston. Asiakasohjaus antaa yhteistyötahoille neuvontaa ja konsultointia päihdehoitoon ja asumispalvelui- hin hakeutumisesta.

Oulun perusterveydenhuollossa (hyvinvointikeskuksissa) hoidetaan lieviä ja keskivaikeita mielen- terveyden ongelmia, konsultoiden tarvittaessa omaa erikoissairaanhoitoa. Lisäksi perusterveyden- huollon sairaanhoitajilla käy pitkään sairastaneita, jotka tarvitsevat säännöllistä tukea lääkeshoidon sekä somaattisten sairauksien seurantaan. Painopistettä matalan kynnyksen palveluihin lisättiin vuoden 2017 lopulla rekrytoimalla kuusi uutta psykiatrista sairaanhoitajaa eri hyvinvointikeskuk- sien vastaanotoille. Kaupungissa on oma erikoissairaanhoito mielenterveysavohoito, jossa hoide- taan aikuisten ja lasten –sekä nuorten (Lanu) erikoissairaanhoitoa vaativat mielenterveysongelmat. Painopisteenä Oulussa on yhä vahvemmin vahventaa hyvinvointikeskuksissa mielenterveys- ja päihdepalveluita ja erityispalvelut tukevat perustason toimintaan mm. konsultoimalla ja työpari- työskentelyllä.

Oulun kaupungin virka-ajan ulkopuolisessa sosiaalipäivystyksessä Oulun seudun yhteispäivystyk- sessä työskentelee aktiivisuudessa sosiaalityöntekijä ja psykiatrinen sairaanhoitaja työparina. Virka- aikainen mielenterveys- ja päihdepäivystys päivystys toimii yhdessä Oulun kaupungissa samoissa tiloissa.

Päihdepalvelut järjestetään pääosin omana tuotantona. Avohoitoyksiköt ovat A-klinikka ja nuorten yksikkö Redi sekä Haukiputaalla toimiva Road. Korvaushoidon lääkkeellinen hoito järjestetään kau- pungin omana toimintana. Yhdistyneiden kuntien osalta korvaushoidon lääkejakelu toteutetaan omalla asuinalueella.

Mielenterveys- ja päihdeasiakkaiden asumispalvelut järjestetään sosiaalihuoltolain (SHL 1301/2014) mukaisina palveluina monituottajamallin mukaisesti. Asumispalveluja järjestetään henkilöille, jotka erityisestä syystä tarvitsevat apua tai tukea asumisessa tai asumisensa järjestämi- sessä. Kotiin annettavat palvelut ovat ensisijaisia suhteessa palveluihin, jotka edellyttävät muutta- mista. Kotona asumista voidaan tukea sosiaalihuoltolaissa määritellyillä palveluilla tai muilla asiak- kaan tarpeen mukaisilla palveluilla. Asumista tukevat palvelut voivat olla hoito- ja hoivapalveluja, tukipalveluja, kuten aterial-, vaatehuolto, hygienia- ja siivouspalveluja tai näiden yhdistelmiä. Kau- pungin omana toimintana järjestetään kahdessa eri yksikössä lyhytaikaista asumista, jossa tavoit- teena on asiakkaan asumisen tuen tarpeiden kartoitus, kuntouttava hoito ja myös suunnitellut in- tervalliasumisjaksot. Näillä yksiköillä sujuvoitetaan laitoshoidosta kotiutumista sekä toimitaan

myös ”puskurina” sairaalahoitoon joutumisen estämiseksi. Vuonna 2017 kaupungin omassa tuotannossa tuotettiin yhdessä yksikössä pitkäaikaista asumispalvelua (Färinranta). Päihdeasiakkaille tuotettiin ensisuoijatyyppistä, tilapäistä asumista (Kenttätie), ympärivuorokautista (tehostettua) asumispalvelua (Timosenkoti) ja tuettua asumista. Lisäksi molemmille asiakasryhmille tuotetaan avopalveluina sosiaalista kuntoutusta, ohjaajapalvelua.

Asiakkaat ohjautuvat tehostettuun palveluasumiseen ja palveluasumiseen palveluohjausyksiköstä, joissa asiakkailla on sosiaalityöntekijä vastuutyöntekijänä. Asiakkaat on määritelty erityisen tuen tarpeen asiakkaiksi. Lisäksi asiakkaita ohjautuu asumisen- ja sosiaalisen kuntoutuksen ohjaajapalveluihin hyvinvointikeskusten aikuissosiaalityön, mielenterveys-, päihde-, lasten- ja nuorten- tai perhepalveluiden toimesta. Perheille tarjotaan avopalveluna päihdeperhekuntoutusta sekä kotiin suuntautuvaa kotipalvelu- ja perhetyötä.

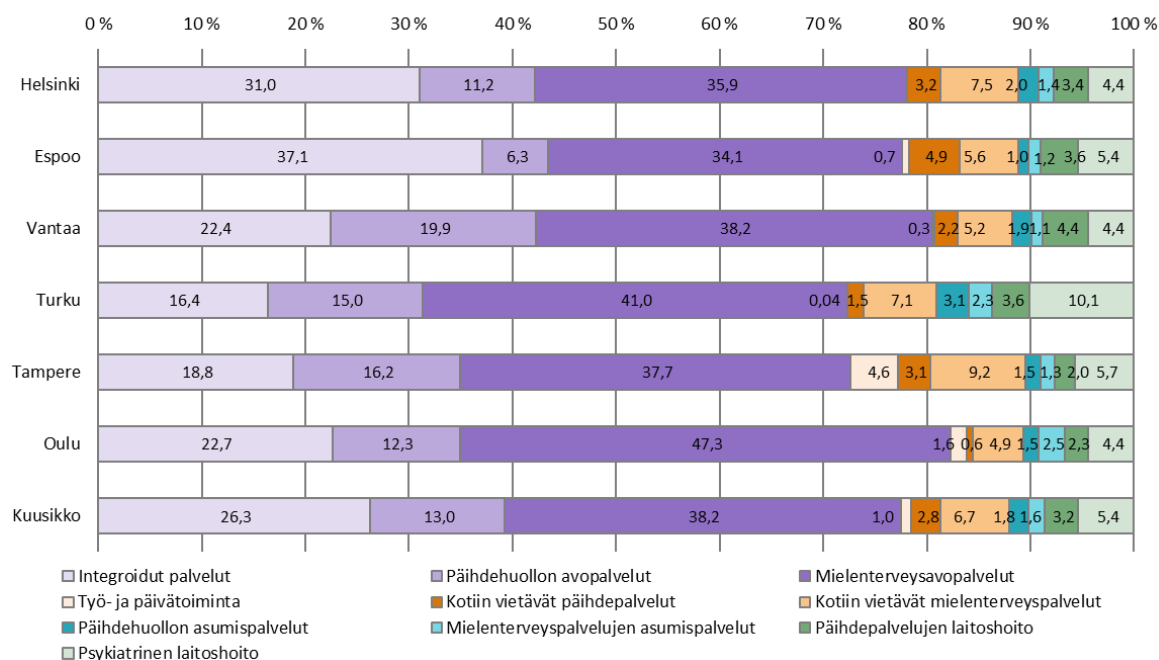
Päihdelaitoshoidtoa järjestetään päihdekllinikalla, jossa toteutetaan huume- ja vieroitushoidot sekä korvaushoidon aloitukset. Psykiatrinen laitoshoido toteutetaan PPSHP:n toimesta kaikille ikäryhmille. Lisäksi PPSHP tuottaa psykiatrisia avohoitopalveluita lapsille, nuorille ja aikuisille. Lastensuojelulaitoksissa ovat pääsääntöisesti alle 18-vuotiaat päihteiden käyttäjät.

Oulun toiminnan ja talouden lukuja ei voi vertailla suoraan aikaisempiin vuosiin, koska tilastointia on uudistettu vuoden 2016 aikana.

2.2 Päihde- ja mielenterveyspalvelujen asiakkaat ja kustannukset

Päihde- ja mielenterveyspalvelujen asiakkaiden jakaantumista eri palveluihin kuvataan kuviossa 1. Sama asiakas voi käyttää monia eri palveluja, joten eri palveluja käyttäneiden asiakkaiden yhteismäärä on suurempi kuin yksittäisten asiakkaiden kokonaismäärä. Anonyymit asiakkaat eivät sisälly asiakasmääriin.

Suurimman asiakasryhmän muodostavat mielenterveyspalvelujen avopalvelujen asiakkaat, joita on kuusikon tasolla 38,2 prosenttia kaikista asiakkaista. Toiseksi suurin asiakasryhmä ovat integroitujen palvelujen asiakkaat. Vähiten asiakkaita on työ- ja päivätoiminnassa (1,0 %) sekä asumispalveluissa; päihdehuollon asumispalveluissa 1,8 prosenttia ja mielenterveysasiakkaiden asumispalveluissa 1,6 prosenttia kaikista asiakkaista. Pienimmät asiakasryhmät ovat myös kuntien tasolla työ- ja päivätoiminnassa sekä asumispalveluissa, joskin Oulussa vähiten on kotiin vietävien päihdepalvelujen asiakkaita. Turun oman psykiatrisen erikoissairaanhoidon siirryttyä Varsinais-Suomen sairaanhoitopiiriin 1.5.2017, potilastiedot siirtyivät toiseen tietojärjestelmään, jonka takia sama asiakas/potilas voi esiintyä tilastossa kahteen kertaan.



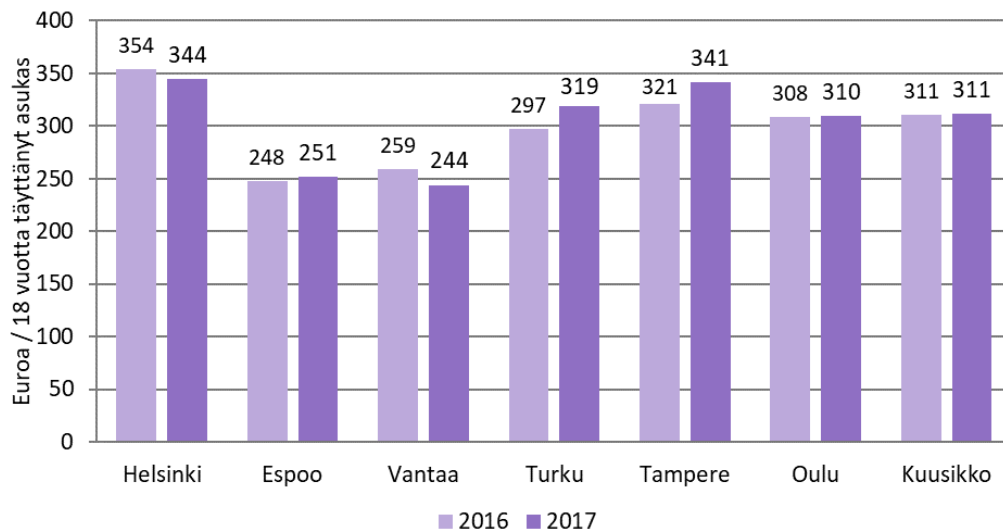
Kuvio 1. Päihde- ja mielenterveyspalvelujen asiakkaiden jakaantuminen palveluittain vuonna 2017

Kerättyihin tietoihin perustuen päihde- ja mielenterveyspalvelujen kokonaiskustannukset Kuusikkokunnissa vuonna 2017 olivat 447,9 miljoonaa euroa (Taulukko 1). Kustannukset ovat kasvaneet kuusikon tasolla 1,5 prosenttia edellisvuoteen nähden, ja yksittäisissä kunnissa kustannukset ovat laskeneet Vantaalla ja Helsingissä, ja kasvaneet muissa kunnissa.

Taulukko 1. Päihde- ja mielenterveyspalvelujen kustannukset vuonna 2017

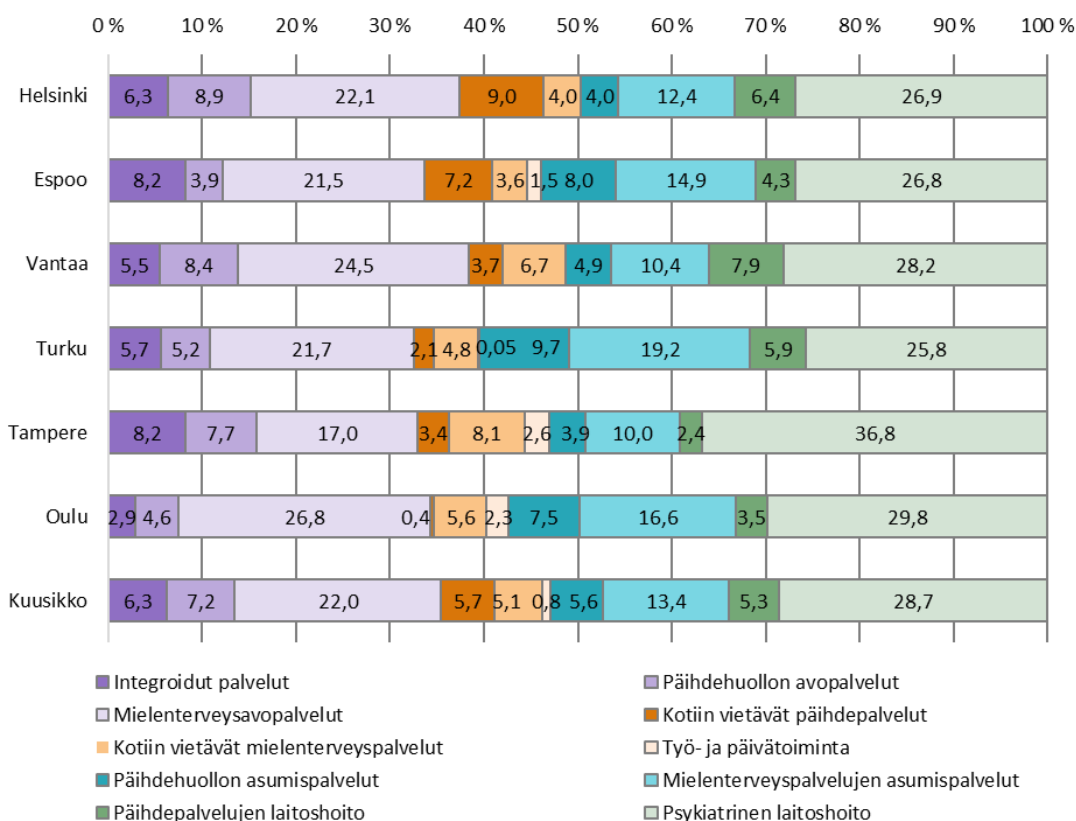
| | Helsinki | Espoo | Vantaa | Turku | Tampere | Oulu | Kuusikko |
|---|--------------|-------------|-------------|-------------|-------------|-------------|--------------|
| Kustannukset milj. € 2017 | 184,5 | 54,1 | 43,0 | 51,3 | 66,4 | 48,6 | 447,9 |
| Muutos %, 2016-2017 | -1,6 | 3,1 | -3,9 | 8,6 | 8,1 | 1,5 | 1,5 |
| joista integroitujen palvelujen kustannukset milj. € | 11,6 | 4,5 | 2,4 | 2,9 | 5,4 | 1,4 | 28,2 |
| <i>joista integroitujen palvelujen kustannukset %</i> | <i>6,3</i> | <i>8,2</i> | <i>5,5</i> | <i>5,7</i> | <i>8,2</i> | <i>2,9</i> | <i>6,3</i> |
| joista päihdepalvelujen kustannukset milj. € | 52,3 | 12,6 | 10,7 | 11,7 | 11,4 | 7,7 | 106,5 |
| <i>joista päihdepalvelujen kustannukset %</i> | <i>28,3</i> | <i>23,4</i> | <i>24,8</i> | <i>22,8</i> | <i>17,3</i> | <i>15,9</i> | <i>23,8</i> |
| joista mielenterveyspalvelujen kustannukset milj. € | 120,6 | 37,0 | 30,0 | 36,7 | 49,5 | 39,5 | 313,2 |
| <i>joista mielenterveyspalvelujen kustannukset %</i> | <i>65,3</i> | <i>68,4</i> | <i>69,7</i> | <i>71,5</i> | <i>74,5</i> | <i>81,1</i> | <i>69,9</i> |

Päihde- ja mielenterveyspalvelujen kustannukset 18 vuotta täyttäneestä asukkaasta kohden olivat Kuusikkokunnissa keskimäärin 311 euroa. Suurimmat asukaskohtaiset kustannukset olivat Helsingissä (344 euroa) ja pienimmät Vantaalla (244 euroa) (Kuvio 2). Asukaskohtaiset kustannukset ovat kasvaneet edellisvuodesta kaikissa muissa kaupungeissa paitsi Helsingissä ja Vantaalla, kuten kokonaiskustannuksetkin.



Kuvio 2. Päihde- ja mielenterveyspalvelujen kokonaiskustannukset 18 vuotta täyttänyttä asukasta kohden vuosina 2016 ja 2017

Päihde- ja mielenterveyspalvelujen kustannusten jakautumista palveluittain tarkastellaan kuviossa 3. Suurimman yksittäisen kustannuserän Kuusikkokuntien tasolla muodostaa psykiatrisen laitoshoidon osuus kokonaiskustannuksista vaihtelee Tampereen 36,8 prosenttiin ja Turun 25,8 prosenttiin välillä. Toiseksi suurimman osan kokonaiskustannuksista muodostavat mielenterveysavopalvelut sekä yksittäisten kuntien että kuusikon tasolla. Mielenterveysavopalvelujen osuus kokonaiskustannuksista kuusikkokuntien tasolla on 22,0 prosenttia. Kolmanneksi suurimman osuuden kokonaiskustannuksista muodostavat mielenterveyspalvelujen asumispalvelut. Kuusikkokuntien tasolla niiden osuus on 13,4 prosenttia kokonaiskustannuksista, ja yksittäisten kuntien tasolla osuudet vaihtelevat Tampereen 10,0 prosenttiin ja Turun 19,2 prosenttiin välillä.



Kuvio 3. Päihde- ja mielenterveyspalvelujen kustannusten jakautuminen palveluittain vuonna 2017, %

2.2 Päihdehuollon kustannukset ja kustannusten jakautuminen eri palveluihin

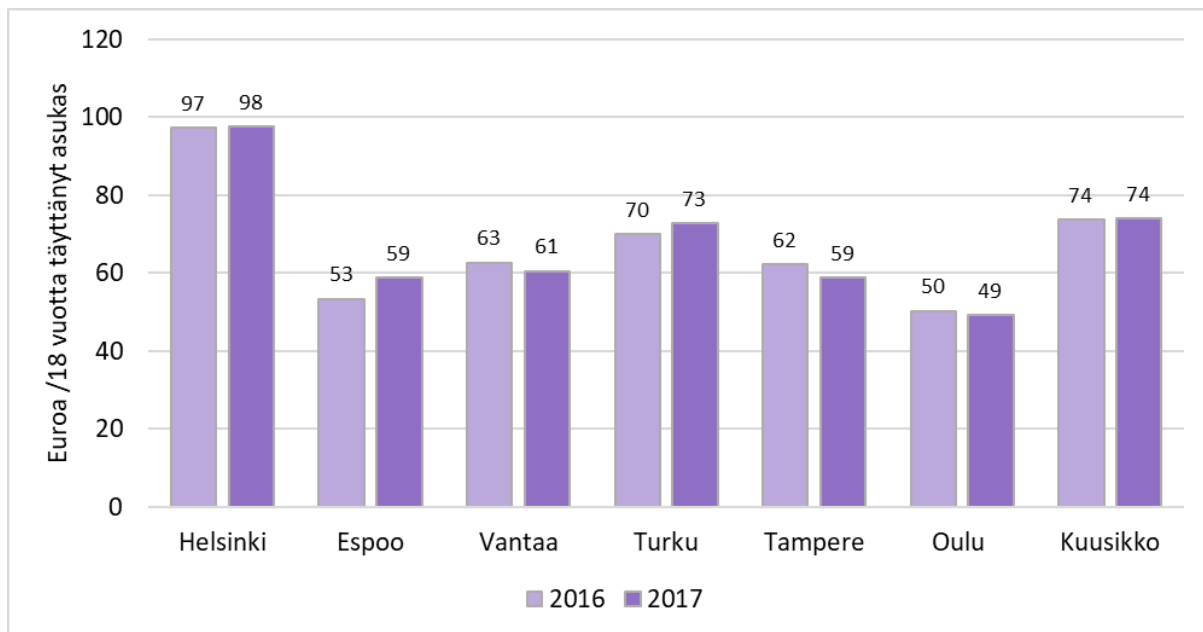
Kaupunkien välisessä päihdehuollon kustannusten ja suoritteiden vertailussa on huomioitava erot kuntien palvelujen organisoinnissa ja tilastoinnissa.

Päihdehuollon kokonaiskustannukset olivat kuutoskaupungeissa 106,52 miljoonaa euroa vuonna 2017 (Taulukko 2). Kuusikon tasolla kustannukset ovat kasvaneet 1,9 prosenttia vuoteen 2016 nähden. Kuntien tasolla kustannukset ovat laskeneet Tampereella (-3,9 %), Vantaalla (-1,5 %) ja Oulussa (-1,0 %), muissa kunnissa kustannukset ovat nousseet, eniten Espoossa (11,8 %).

Taulukko 2. Päihdehuollon kokonaiskustannukset vuosina 2016–2017 vuoden 2017 rahan arvossa, milj. euroa ja muutos vuodesta 2016

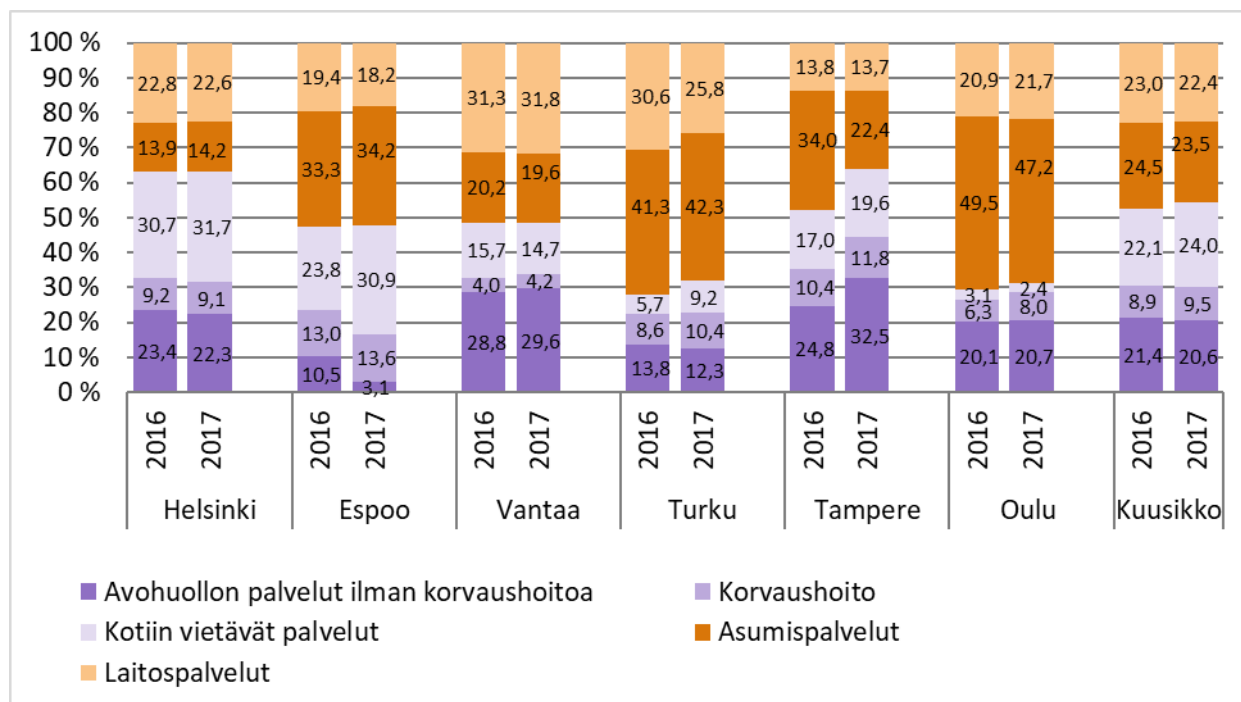
| | Helsinki | Espoo | Vantaa | Turku | Tampere | Oulu | Kuusikko |
|---------------------------|----------|-------|--------|-------|---------|-------|----------|
| Kustannukset milj. € 2016 | 51,58 | 11,31 | 10,84 | 11,10 | 11,92 | 7,83 | 104,58 |
| Kustannukset milj. € 2017 | 52,30 | 12,65 | 10,67 | 11,70 | 11,45 | 7,75 | 106,52 |
| Muutos milj. €, 2016–2017 | 0,72 | 1,33 | -0,16 | 0,60 | -0,47 | -0,08 | 1,94 |
| Muutos %, 2016–2017 | 1,4 | 11,8 | -1,5 | 5,4 | -3,9 | -1,0 | 1,9 |

Päihdehuollon kokonaiskustannukset vuosina 2016 ja 2017 on jyvitetty 18 vuotta täyttäneitä asukasta kohden kuviossa 4. Deflatoidut kustannukset ovat Kuusikon tasolla pysyneet samalla tasolla. Asukaskohtaisten kustannusten muutokset mukailevat kokonaiskustannusten muutoksia.



Kuvio 4. Päihdehuollon kustannukset 18 vuotta täyttäneeltä asukasta kohden vuosina 2016 ja 2017, vuoden 2017 rahan arvossa, €

Päihdehuollon kustannusrakenne vuosina 2016-2017 on kuvattu kuviossa 5. Kotiin vietävät palvelut ja asumispalvelut muodostavat suurimmat kustannuserät kuusikon tasolla, yksittäisten kuntien sisällä on vaihtelua. Kotiin vietävät päihdepalvelut muodostavat suurimman kustannuserän Helsingissä (31,7 %), asumispalvelujen osuus on suurin Oulussa, Turussa ja Espoossa. Vantaalla suurin kustannuserä kohdistuu laitospalveluihin, ja Tampereella avohuollon palveluihin. Kotiin vietävien palvelujen ja asumispalvelujen kustannukset ovat kasvaneet viime vuosina suhteessa muihin palvelumuotoihin. Laitospalvelujen kustannukset alittavat kuutoskaupunkien keskiarvon Tampereella, Espoossa ja Oulussa, avopalvelujen osuus on kuutoskaupunkien keskiarvoa suurempi Tampereella, Vantaalla, Helsingissä ja Oulussa. Osa avopalveluista luokituu integroituihin palveluihin, ja se selittää erityisesti Espoon avopalvelujen pientä osuutta kokonaiskustannuksista.



Kuvio 5. Pähdehuollon kustannusten jakautuminen eri palveluihin vuosina 2016 ja 2017

Huom! Vantaan oman korvaushoidon kustannukset sisältyvät avohuollon palveluihin. Vantaan asumispalvelujen kustannuksiin ei kuulu asunto ensin -periaatteen kustannukset, sillä ne kuuluvat aikuissosiaalityön kustannuksiin. Vuonna 2016 ja 2017 Vantaan korvaushoidon kustannuksissa näkyvät ainoastaan ostopalveluina hankitun korvaushoidon kustannukset. Omana toimintana tuotettua korvaushoitoa ei saa eriteltyä H-klinikan kustannuksista, joten oman tuotannonkorvaushoidon kustannukset Vantaan osalta sisältyvät tässä taulukossa "Avohoidon palvelut ilman korvaushoitoa" -kohtaan.

2.3 Mielenterveyspalvelujen kokonaiskustannukset ja kokonaiskustannusten jakautuminen eri palveluihin

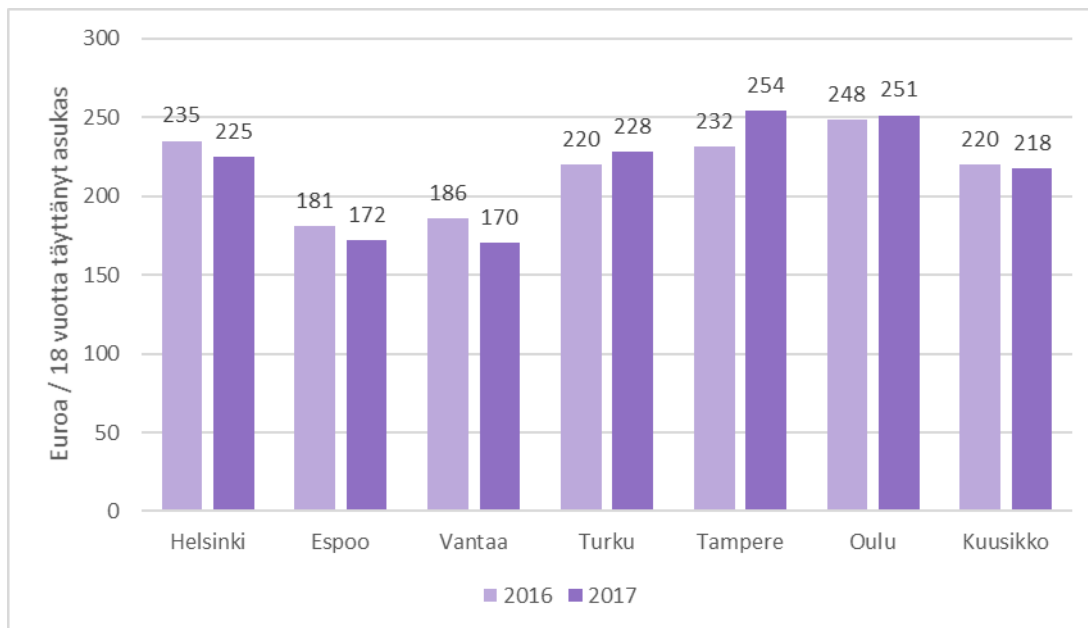
Taulukossa 3 esitetään mielenterveyspalvelujen kokonaiskustannukset. Kuutoskuntien kokonaiskustannukset olivat 313,16 miljoonaa euroa, kasvua vuodesta 2016 oli 0,1 prosenttia. Kuntien tasolla kustannukset ovat laskeneet Vantaalla (-6,8 %), Helsingissä (-3,2 %) ja Espoossa (-3,2 %), ja nousseet Tampereella (11,6 %), Turussa (5,1 %) ja Oulussa (2,2 %).

Taulukko 3. Mielenterveyspalvelujen kustannukset vuosina 2016 ja 2017 sekä muutos vuoteen 2017

| | Helsinki | Espoo | Vantaa | Turku | Tampere | Oulu | Kuusikko |
|---------------------------|----------|-------|--------|-------|---------|-------|----------|
| Kustannukset milj. € 2016 | 124,57 | 38,25 | 32,16 | 34,89 | 44,31 | 38,63 | 312,81 |
| Kustannukset milj. € 2017 | 120,58 | 37,02 | 29,97 | 36,66 | 49,46 | 39,47 | 313,16 |
| Muutos milj. €, 2016–2017 | -4,00 | -1,23 | -2,19 | 1,77 | 5,15 | 0,84 | 0,34 |
| Muutos %, 2016–2017 | -3,2 | -3,2 | -6,8 | 5,1 | 11,6 | 2,2 | 0,1 |

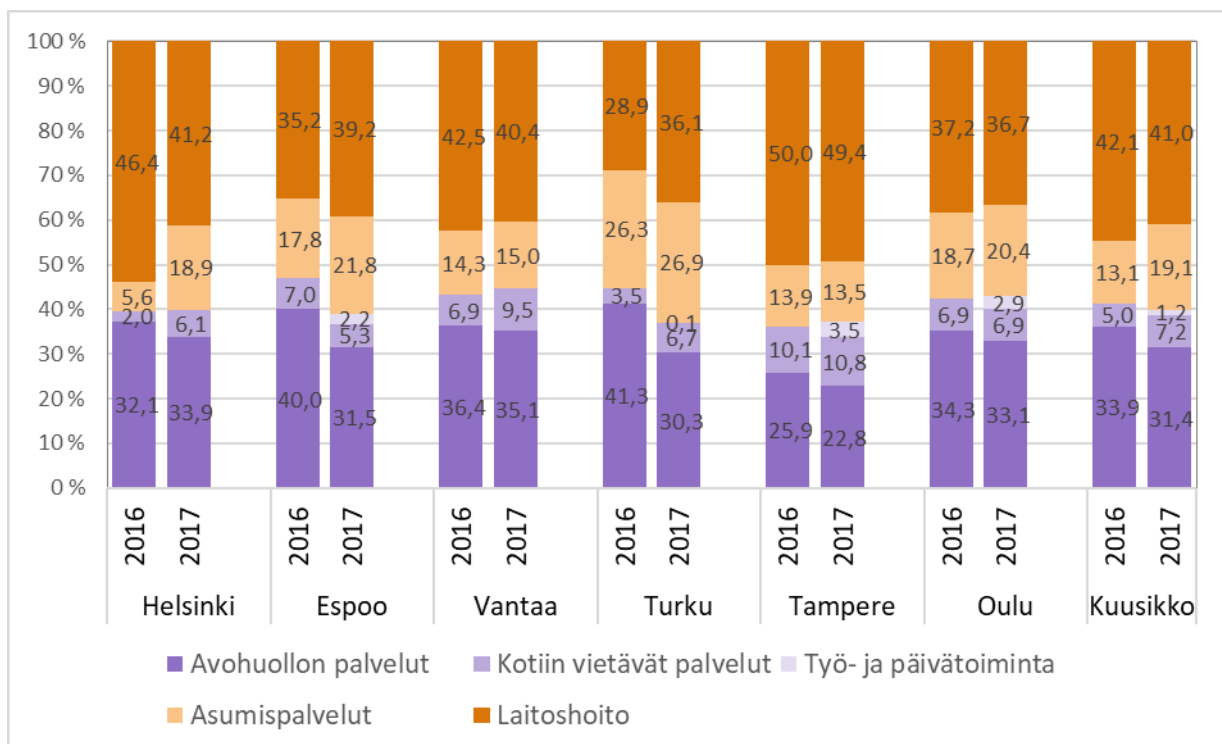
* Vantaan tiedoista puuttuu kaupungin omissa sairaalapalveluissa toimivan HUS:n kanssa yhteisen geropsykiatrisen yksikön tiedot (Havukosken psykogeriatrinen osasto siirtynyt osaksi Vantaan sairaalaa, 5 paikkaa, vuonna 2017 49 hoitojaksoa)

Mielenterveyspalvelujen kustannukset täysi-ikäistä asukasta kohden vuosina 2016 ja 2017 kuvataan kuviossa 6. Kuusikkokuntien tasolla kustannukset ovat 218 euroa. Yksittäisten kuntien tasolla suurimmat kustannukset täysi-ikäistä asukasta kohden ovat Tampereella (254 euroa), ja pienimmät Vantaalla (170 euroa).



Kuvio 6. Mielenveyspalvelujen kustannukset 18 vuotta täyttäneitä asukasta kohti vuosina 2016 ja 2017

Mielenveyspalvelujen kustannukset jakaantuvat eri palveluihin kuvion 7 mukaisesti. Sekä kuusikon että yksittäisten kuntien tasolla mielenveyspalvelujen laitoshoido muodostaa suurimman osan kustannuksista ja avopalvelut toiseksi suurimman vuonna 2017. Työ- ja päivätoiminnan kustannusten osuus on pienin sekä kuusikon että yksittäisten kuntien tasolla. Työ- ja päivätoiminnasta ei kerätty tietoja vuonna 2016.



Kuvio 7. Mielenveyspalvelujen kustannusten jakautuminen eri palveluihin vuosina 2016 ja 2017

*Helsingin vuoden 2016 asumispalveluihin sisältyy ainoastaan omat asumispalvelut, ei ostopalveluja

3 INTEGROIDUT PALVELUT

Päihde- ja mielenterveyspalvelujen integroimisella pyritään siihen, että päästään joko päihde- tai mielenterveysongelman hoitamisesta siihen, että näitä usein yhdessä esiintyviä ongelmia myös hoidettaisiin kokonaisuutena. Tässä raportissa integroituihin palveluihin kuuluvat ehkäisevät päihde- ja mielenterveyspalvelut, perustason päihde- ja mielenterveyspalvelut, nuorisoasemat sekä päihdepsykiatrinen erikoissairaanhoito. Integroitujen palvelujen asiakasmäärät, suoritteet ja kustannukset eivät kohdistu joko päihde- tai mielenterveyspalveluihin, eli vaikka integroidut palvelut sisältävät sekä avo- että laitospalveluja, niitä ei raportoida muiden päihde- tai mielenterveyspalvelujen yhteydessä. Nuorisoasemien kustannuksista raportoidaan täysi-ikäisten asiakkaiden kustannusten laskennallinen osuus. Tämä johtuu siitä, että alaikäisten asiakkaiden osuutta kustannuksista ei pysyttyä kunnissa suoraan erottamaan täysi-ikäisten kustannuksista. Oulun nuorisoasemien tiedot sisältyvät päihdepoliklinikan tietoihin ja päihdepsykiatrian tiedot psykiatriaan, eivätkä ne ole eriteltävissä. Vuodelta 2017 on Vantaan lukuina ilmoitettu Nuorten psykososiaalisten palvelujen täysi-ikäisten asiakkaiden, heidän käyntiensä sekä kustannusten laskennallinen osuus käytisyyttä erittelemättä.

Kuntakohtaiset kuvaukset integroiduista palveluista

Helsingin integroitujen palvelujen osalta perustason mielenterveys- ja päihdepalveluihin on sisällytetty terveysasemilla toimivat mielenterveys- ja päihdetyön sairaanhoitajat, opiskeluterveydenhuollon psykiatriset sairaanhoitajat, Malmin ja Haartmanin päivystysten psykiatriset ja päihdesairaanhoitajat sekä vuonna 2017 osassa Helsingin terveysasemia toteutettu moniammatillinen hoitomalli. Varsinaisesta perustasolla toteutettavasta mielenterveys- ja päihdetyöstä (suurimpana ryhmänä terveysasemien lääkärit ja terveydenhoitajat) ei ole saatavilla tietoa.

Espoossa mielenterveys- ja päihdepalvelut ovat osa perustason terveyspalveluja, ja hallinnollisesti integroitu yhteen erilliseen palvelukokonaisuuteen. Pääpaino on avopalveluissa. Mielenterveys- ja päihdehoitajia ja psykologeja on sijoitettu isoimmille terveysasemille, Ison Omenan palvelutorille, nuorten poliklinikka Nupoliin ja mielenterveys- ja päihdepalvelukeskus Emppuun. Tarkoitus on, että henkilöstö tekee integroidusti mielenterveys- ja päihdetyötä. Lääkäripalvelut järjestetään terveysasematoiminnan kautta ja osittain ostopalveluna. Perustasolla hoidetaan pääsääntöisesti lieviä ja keskivaikeita mielenterveys- ja päihdeongelmia. Erikoissairaanhoidon palvelut ostetaan HUSista. Palveluihin voi hakeutua ajanvarauksella tai niin sanotun matalan kynnyksen kautta ilman ajanvarausta. Läheteitä ei tarvita.

Vantaa: Ehkäisevän päihdetyön yksikkö tuottaa päihdehaittoja ehkäiseviä palveluita kuntalaisille ja kunnan työntekijöille. Päihdekasvatuksena tuotetaan tupakka- ja päihdetietotunteja sekä vanhempainiltoja. Kouluja tuetaan ehkäisevän päihdetyön toteuttamisessa. Koulutustoiminta sisältää työntekijöiden koulutuksia, perehdyttämistä ja tukea ehkäisevän työn tekemiseen. Yksikössä tehdään ja tuetaan Pakka-toimintamallin mukaista vastuullisen myynnin ja anniskelun seurantaa. Ehkäisevä päihdetyön yksikkö toteuttaa kyselyjä päihdeiden käyttöön ja päihdeasenteisiin liittyen sekä tuottaa ja jakaa materiaalia. Yksikössä tehtävä tupakkatyö tukee Vantaalla tehtävää savuttomuustyötä.

Perustason päihde- ja mielenterveyspalvelut: Terveysasemilla toimiva depressiohoitajien vastaanotto on tarkoitettu lievää tai keskivaikeaa masennusta sairastaville sekä ahdistuksesta tai paniikkioireista kärsiville aikuisille. Depressiohoitajalle tarvitaan lääkärin ohjaus omalta terveysasemalta. Lisäksi terveysasemilla järjestetään depressiokouluryhmiä. Masennuksen hoitoon on myös mahdollista saada nettiterapiaa. Nettiterapiaan tarvitaan lääkärin lähete tai vaihtoehtoisesti depressiohoitajat ja psykiatriset sairaanhoitajat voivat lähettää nettiterapiaan, jos potilaalla on jo diagnosoitu mielenterveyden ongelma ja puoltava lausunto HUS:n psykologilta. Psykiatrisen sairaanhoitajan

vastaanotolle ei tarvitse lähetettä. Yhteydenottoon riittää oma tunne tuen tarpeesta. Vastaanotolla käydään voimavaroja ja itsehoitoa tukevia keskusteluja ja autetaan ongelmien ratkaisuun keskittyvillä terapeuttisilla menetelmillä.

Matalan kynnyksen mielenterveys- ja päihdepalvelupisteelle hakeudutaan itse tai ohjattuna vuoronumeroperiaatteella tai ajanvarauksella. Lähetettä ei tarvita, oma kokemus avuntarpeesta tai huoli läheisestä riittää. Palvelupisteellä on käytössä resursseja terveysasemapaalveluista, päihdepalveluista sekä HYKS Psykiatriasta. Kokemusasiantuntija tarjoaa asiakkaille vertaistukea, kokemustietoa päihhteistä toipumiseen ja palveluohjausta. Palvelua tarjotaan kolmella terveysasemalla vuoropäivin. Terveysasemilla toimii myös päihdehoitajia. Terveysasemien henkilökunta hoitaa päivittäin päiväpoliikklinikoilla ja ajanvarausvastaanotoilla päihde- ja mielenterveyspotilaita sekä kriisipotilaita. Näistä käynneistä ei saada tilastotietoa.

Neuvolapsykologin palvelut on tarkoitettu lasta odottaville perheille sekä alle kouluikäisille lapsille ja heidän vanhemmilleen, silloin kun neuvolan tuki ei riitä. Neuvoloissa toimii myös perheohjaajia. Perheohjauksen tarvetta synnyttäviä elämäntilanteita ovat mm. vanhemman uupumus tai masennus, perheen kriisit tai vanhemmuuden tuen tarve. Näistä käynneistä ei saada tilastotietoa eriteltynä sen mukaan, onko käynnin ensisijaisena syynä vanhemman vai lapsen tuen tarve.

Nuorten psykososiaaliset palvelut: Vantaalla Päihdepalvelujen nuorisoasema ja Psykososiaalisten palvelujen nuorisoneuvola yhdistyivät nuorten psykososiaalisiksi palveluiksi vuoden 2015 alussa, jolloin palvelusisältö laajeni. Yksikkö sai nimekseen Nuppi. Siellä työskentelee moniammatillinen tiimi ja palveluihin pääsee ilman lähetettä. Nuppi tuottaa matalalla kynnyksellä palveluja 13–21-vuotiaille vantaalaisia nuorille ja heidän läheisilleen. Lyhytkestoista neuvontaa ja ohjausta on tarjolla nuorille 24 ikävuoteen asti. Vuonna 2017 Nupissa asioi 912 asiakasta ja asiakaskäyntejä oli yhteensä 7514 (sisältää myös alaikäiset asiakkaat). Nuppi palvelee mielenterveyteen, päihteidenkäyttöön, peelaamiseen tai internetin liikkäyttöön liittyvissä ongelmissa. Palveluun hakeutumisen syynä voivat olla myös nuoren huoli läheisen päihteidenkäytöstä tai erilaiset elämänhallinnan ongelmat.

Vantaalla päihdepsykiatrisen erikoissairaanhoidon tuottaa HUS.

Turun kaupungin mielenterveys- ja päihdepalvelujen organisaatio muuttui psykiatrisen erikoissairaanhoidon yhdistyessä Varsinais-Suomen sairaanhoitopiiriin vuonna 2017. Toukokuusta 2017 lähtien Turun päihde- ja asumispalvelut ovat olleet osana perhe- ja sosiaalipalveluja. Ehkäisevä päihdetyö kuuluu samaan yksikköön. Ehkäisevään päihde- ja mielenterveystyöhön sisältyvät Turussa ehkäisevän päihdetyön koordinointi sekä järjestöavustukset mielenterveys- ja päihdejärjestöille

Perustason integroitua päihde- ja mielenterveyspalvelua toteuttavat Turussa terveysasemien mielenterveys- ja päihdetiimi (mp-tiimi) sekä psykiatriset sairaanhoitajat ja psykologit. Vuoden 2016 syyskuusta alkaen toimintansa vakiinnuttaneessa mp-tiimissä toimii kolme terveydenhoitajaa ja kolme sosiaaliohjaajaa. Mp-tiimin toiminta muodostuu asiakkaan tarpeista ja on tavoitteellista toimintaa. MP-tiimin työhön kuuluu asiakkaan hoidon- ja palvelutarpeen laaja-alainen kartoittaminen, hoito-suunnitelman laatiminen sekä asiakkaan tarpeisiin räätälöity, yksilökohtainen jatkotuki.

Konsultoivat psykiatriset sairaanhoitajat (seitsemän hoitajaa) jalkautuvat terveysasemille psykiatrisesta erikoissairaanhoidosta, joka huhtikuuhun 2017 asti oli kaupungin omaa mielenterveys- ja päihdepalvelua ja 1.5.2017 alkaen sairaanhoitopiirin järjestämää palvelua.

Kahdeksan terveyskeskuspsykologia hoitavat pääasiassa aikuisia. Terveyskeskuksissa toimiva sairaanhoitaja hoitaa noin 60 haittoja vähentävässä opiaattikorvaushoidossa olevaa.

Integroitua päihde-mielenterveyspalvelua jalkautetaan lastensuojelun tai muun erityisen tuen tarpeessa olevien alaikäisten vanhempien luo vuoden 2016 aikana vakiintuneesta Lastu-tiimistä.

Lastu-tiimissä työskentelee psykiatrinen sairaanhoitaja, päihdeterapeutti sekä kaksi perheohjaajaa. Palveluohjaus tapahtuu lastensuojelun avohuollon tai sosiaalipäivystyksen kautta matalalla kynnyksellä.

Tampereella perusterveydenhuollossa (terveysasemat, neuvolat, opiskelijaterveydenhuolto) hoidetaan lieviä ja keskivaikeita mielenterveys- ja päihdeongelmista sekä vakiintuneista psykiatrisista pitkäaikaissairauksista kärsiviä potilaita. Perusterveydenhuollossa on psykiatrisia sairaanhoitajia, psykologeja, erikoissairaanhoidosta jalkautuva konsultaatiopsykiatri ja päihdesairaanhoitajia. Kotiin annettavan tuen ryhmä Konsti tukee kotikäynnein sekä päihde- että mielenterveyspotilaita.

Tampereen Mielenterveys- ja päihdepalveluissa mielenterveys- ja päihdehoitoa integroidaan yhteen tarjoamalla erikoissairaanhoitotasoisia psykiatrisia palveluita ja erityistasoisia päihdepalveluita. Psykiatria- ja päihdekeskuksessa toimii lähetteetön ensiohjausyksikkö, johon voi hakeutua mielenterveys- ja/tai päihdesyistä, sekä lähete- ja kotiutustiimi. Päihdepsykiatrisen erikoissairaanhoidon palveluita tamperelaisille tuottaa myös PSHP.

Tampereella toimineella A -klinikkasäätiön Nuorisoasemalla hoidettiin päihteiden käyttöön liittyviä ongelmia, pelaamiseen liittyviä pulmia sekä nuoruusikäen ja aikuistumiseen liittyviä haasteita. Asiakkaista 70 % oli alle 25 -vuotiaita. Nuorisoaseman tuottamien palveluiden siirtämistä osaksi kaupungin Psykiatria- ja päihdekeskuksen toimintaa valmisteltiin vuoden 2017 aikana.

Oulun perusterveydenhuollossa (hyvinvointikeskuksissa) hoidetaan lieviä ja keskivaikeita mielenterveydenongelmia konsultoiden tarvittaessa omaa erikoissairaanhoitoa. Lisäksi mielenterveystyöhön erikoistuneilla sairaanhoitajilla käy pitkään sairastaneita, jotka tarvitsevat säännöllistä tukea lääkehoidon sekä somaattisten sairauksien seurantaan. Opiskeluterveydenhuollossa on psykiatrinen sairaanhoitaja, terveydenhoitaja ja lääkärit, jotka ovat kouluttautuneet mielenterveysongelmien ennaltaehkäisyyn ja hoitoon. Oulussa toimii myös Ylioppilaiden terveydenhoitosäätiö, joka hoitaa korkeakoulu- ja ammattikorkeakouluopiskelijoiden lieviä ja keskivaikeita mielenterveysongelmia.

Oulussa toimii kaksi nuorisoasemaa: Redi ja Haukiputaan Road, joiden toiminnan luvut ja kustannukset sisältyvät tässä raportissa A-klinikan kustannuksiin. Asiakkaat ovat 13–27-vuotiaita, ja alle 18-vuotiaita heistä on n. 4 %. Monet alle 18-vuotiaat tulevat asiakkaiksi lastensuojelun kautta tai pyynnöstä. Redin palveluihin kuuluvat seulojen ottaminen osana hoitoa, ajokorttiseuranta, päihdearviot, verkostotyö sekä perinteiset päihdehoidolliset keskustelut ja ryhmät sekä korvaushoitolaisten psykososiaaliset hoidot. Toinen Oulun alueen nuorisoasema Road sijaitsee Haukiputaalla. Haukiputaan Road on hoitanut 9/2016 alkaen kaiken ikäisten haukiputaalaisten päihdeongelmat. Nuorten osalta Haukiputaan Road:n palvelut ovat samat kuin Redillä, mutta näiden lisäksi Road hoitaa alueen kaikki korvaushoitolaiset kokonaisuudessaan.

Oulussa toimii myös Byströmin nuorten palvelut, joka on matalan kynnyksen palvelu alle 30-vuotiaille oululaisille nuorille. Tavoitteena toiminnassa on, että nuori saa tarvitsemansa palvelut yhdestä paikasta eikä joudu asioimaan useissa eri virastoissa. Nuorten asioissa tehtävä yhteistyö helpottuu kun on yksi osoite, johon voi ottaa yhteyttä nuoren asioissa. Toiminnot kohdistetaan ensisijaisesti asiakasryhmään, joka on muiden palvelujen ulkopuolella, kuten nuoret jotka eivät ole oppilashuollon, opiskeluterveydenhuollon tai työterveyshuollon piirissä. Byströmin talossa voi asioida ilman ajanvarausta erityisesti tieto- ja neuvontapalveluissa. Nuori tulee kohdatuksi ja hänen asiaansa ryhdytään selvittämään silloin, kun nuori tulee käymään Byströmin nuorten palveluissa.

3.1 Integroitujen palvelujen asiakkaat ja kustannukset

Integroitujen palvelujen asiakasmääriä kuvataan taulukossa 4. Suurin osa (92 %) asiakkaista asioi perustason päihde- ja mielenterveyspalveluissa sekä kuntien että kuusikon tasolla. Asiakkaista 4,5 prosenttia asioi nuorisoasemilla ja 3,5 prosenttia päihdepsykiatrian palveluissa.

Taulukko 4. Integroitujen palvelujen asiakkaat vuonna 2017

| | Helsinki | Espoo* | Vantaa | Turku** | Tampere | Oulu*** | Kuusikko |
|---|---------------|--------------|--------------|--------------|--------------|--------------|---------------|
| Perustason päihde- ja mielenterveyspalvelut | 16 611 | 7 075 | 3 708 | 2 283 | 4 115 | 4 017 | 37 809 |
| josta oman toiminnan asiakkaat | 16 611 | 7 056 | 3 708 | 2 283 | 4 115 | 4 017 | 37 790 |
| josta ostopalvelujen asiakkaat | - | 19 | - | - | - | - | 19 |
| Nuorisoasemat | 920 | 33 | 255 | 263 | 321 | .. | 1 792 |
| josta oman toiminnan asiakkaat | 920 | . | 255 | - | - | .. | 1 175 |
| josta ostopalvelujen asiakkaat | - | 33 | - | 263 | 321 | - | 617 |
| Päihdepsykiatria | 428 | 211 | 117 | 459 | 202 | .. | 1 417 |
| Yhteensä | 17 959 | 7 319 | 4 080 | 3 005 | 4 638 | 4 017 | 41 018 |

*Espoo sisältää MtP-klinikan asiakkaat (ei kotiin vietyjä palveluja). Nuorisopoliklinikan tiedot sisältyvät kohtaan Perustason päihde- ja mielenterveyspalvelut.

**Turun päihdepsykiatrian asiakasmäärää ei saada asiakas kertaalleen -tietona.

***Oulu ei saa erotettua nuorisoasemien tietoja päihdepoliiknikoiden tiedoista, eikä päihdepsykiatriaa psykiatriasta

Integroitujen palvelujen kustannukset olivat kuutoskunnissa yhteensä 28,24 miljoonaa euroa (Taulukko 5). Kunnista vähiten rahaa täysi-ikäistä asukasta kohden käytti Vantaa (13 euroa) ja eniten Tampere (28 euroa).

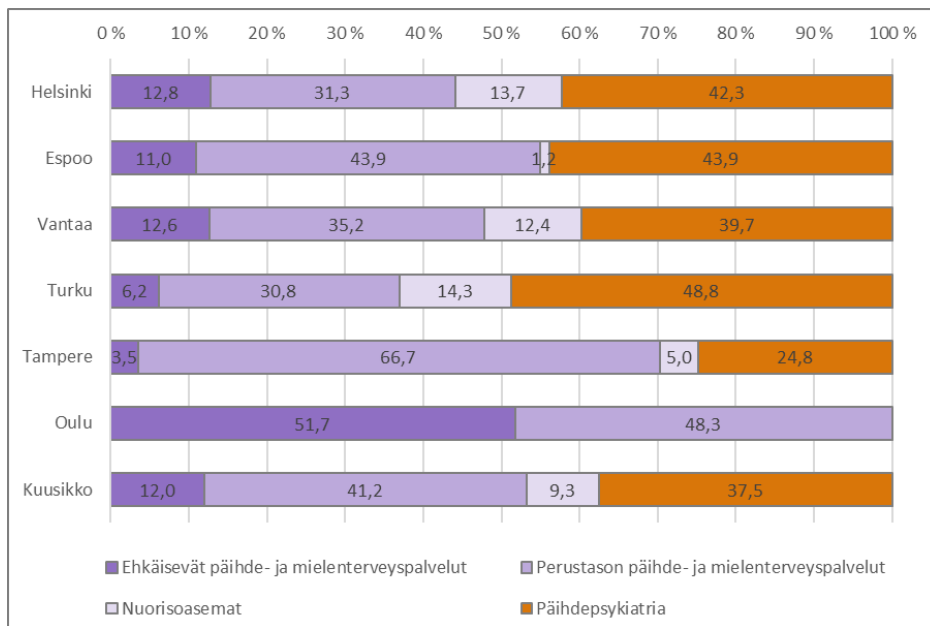
Taulukko 5. Integroitujen palvelujen kustannukset vuonna 2017

| | Helsinki | Espoo* | Vantaa | Turku | Tampere | Oulu** | Kuusikko |
|--|-------------------|------------------|------------------|------------------|------------------|------------------|-------------------|
| Ehkäisevät päihde- ja mielenterveyspalvelut | 1 489 215 | 489 274 | 296 693 | 179 050 | 192 695 | 737 047 | 3 383 974 |
| Perustason päihde- ja mielenterveyspalvelut | 3 642 313 | 1 960 720 | 827 570 | 895 720 | 3 627 530 | 687 366 | 11 641 219 |
| Nuorisoasemat | 1 591 852 | 54 877 | 292 381 | 416 250 | 271 050 | .. | 2 626 410 |
| Päihdepsykiatria | 4 925 536 | 1 957 417 | 933 993 | 1 419 782 | 1 348 442 | .. | 10 585 170 |
| Yhteensä | 11 648 917 | 4 462 288 | 2 350 637 | 2 910 802 | 5 439 717 | 1 424 413 | 28 236 774 |
| Kustannukset 18 vuotta täyttäneeltä asukasta kohti | 22 | 21 | 13 | 18 | 28 | .. | .. |

* Espoon Nuorisopoliklinikan kustannukset sisältyvät kohtaan Perustason päihde- ja mielenterveyspalvelut.

**Oulun nuorisoaseman tiedot sisältyvät päihdepoliiklinikan tietoihin ja päihdepsykiatrian tiedot psykiatriaan, eikä niitä ole mahdollista eritellä.

Integroitujen palvelujen kustannusten jakaantumista eri palveluihin kuvataan kuviossa 8. Kuutoskuntien tasolla perustason päihde- ja mielenterveyspalvelut muodostavat suurimman kustannuserän ja päihdepsykiatria toiseksi suurimman. Yksittäisten kuntien kesken perustason päihde- ja mielenterveyspalvelut muodostavat suurimman kokonaisuuden Tampereella, Espoossa perustason päihde- ja mielenterveyspalvelujen osuus kustannuksista on yhtä suuri kuin päihdepsykiatrian. Päihdepsykiatria on suurin kustannuserä Helsingissä, Vantaalla ja Turussa.



Kuvio 8. Integroitujen palvelujen kustannusten jakaantuminen palveluittain vuonna 2017

Huom! Oulun nuorisoseaman tiedot sisältyvät päihdepoliklinikan tietoihin ja päihdepsykiatrian tiedot psykiatriaan, eikä niitä ole mahdollista eritellä.

4 AVOPALVELUT

Tässä luvussa esitellään avopalvelujen kustannukset, asiakasmäärät ja suoritteet. Päihdehuollon avopalvelut rakentuvat polikliinisista palveluista (päihdepoliklinikat, korvaushoito ja päivä kuntoutus) ja muista avopalveluista (huumeiden käyttäjien terveysneuvonta ja päiväkeskustoiminta). Mielenterveysavopalvelut sisältävät psykiatrisen avohoidon ja psykoterapiat. Psykiatriseen avohoitoon sisältyvät poliklinikkakäynnit, päivystykset, yksilö- ja ryhmäkäynnit, päivä kuntoutus ja -sairaala-käynnit. On huomioitava, että tässä raportissa päihdepsykiatrisen hoito sisältyy kokonaisuudessaan integroituihin palveluihin, myös avopalvelujen osalta.

Avopalvelujen kuvaukset kunnittain

Helsingissä psykiatrisen avohoito ja polikliininen päihdehoito tuotetaan alueellisissa psykiatria- ja päihdekeskuksissa: psykiatrisen erikoissairaanhoidon avohoidossa toteutettava tutkimus, hoito ja kuntoutus psykiatrisen poliklinikoilla ja päihderiippuvuuksien hoito, avovieroitus ja opioidiriippuvaisten korvaushoito päihdepoliklinikoilla. Korvaushoitoa hankitaan myös ostopalveluna. Päihdeasiakkaiden avokuntoutus ja päivätoiminta sekä psykiatrisen ja päihdehoidon täydentävät tai syventävät palvelut koko kaupungille tarjotaan keskitetysti (ml. Peliklinikka). Auroran sairaalaan on keskitetty liikkuva ja tehostettu psykiatrisen avohoito sekä vaikeahoitoisten tai potentiaalisesti väkivaltaisten psykiatrisen avohoito.

HUS tuottaa helsinkiläisille koko HUS-alueen väestölle alueellisesti keskitetyt erityispalvelut (esim. verkkopsykoterapia sekä syömishäiriö- ja neuropsykiatristen erityispalvelut) ja erikseen sovitut täydentävät seudulliset palvelut (esim. geropsykiatristen potilaiden konsultaatio ja vaativan tason tutkimus ja hoito).

Espoon mielenterveys- ja päihdepalvelut järjestää osana kaupungin terveyspalveluja ehkäiseviä, hoitavia ja kuntouttavia palveluja nuorille ja aikuisille, painopiste on avopalveluissa. Espoon mielenterveys- ja päihdepalveluissa kaupungin omien avopalvelujen vastaanottotyön kokonaisuutta kutsutaan MtP-klinikaksi. MtP-klinikka on hajasijoitettu, lähetteitä ei tarvita ja kiireellisissä tilanteissa asiakas voi käyttää niin sanottuja matalan kynnyksen vastaanottoaikoja. Ei-kiireellisissä tilanteissa asiakas voi varata, siirtää tai perua ajan netissä tai puhelimitse.

MtP-klinikalla on kuvattu ja käytössä hoitomalli, jossa asiakas tapaa ensin sairaanhoitajan. Hoitaja tekee yhdessä asiakkaan kanssa hoidontarpeen arvioinnin 1–3:lla tapaamiskerralla. Sen jälkeen laaditaan yhdessä lääkärin kanssa yksilöllinen hoitosuunnitelma, joka voi sisältää suunnitelman esimerkiksi varhaisesta psykoterapiasta, nettiterapiasta, yksilöllisistä supportiivisista käynneistä ja tai hoidollisista ryhmistä. Työnjako erikoissairaanhoidon kanssa on sovittu; on mahdollista, että asiakkaan hoidon tarve edellyttää siirtymistä erikoissairaanhoidon. Mielenterveys- ja päihdekliniikalla hoito on Käypä hoito -suositusten mukaista.

MtP-klinikalta annetaan myös tukea ja ohjausta kotiin. Tällaisenkin palvelun kesto ja kotikäyntien tiheys arvioidaan asiakkaan palvelutarpeen mukaan yksilöllisesti. Sosiaali- ja terveysneuvontapiste Linkissä annetaan suonensisäisten tms. huumeiden käyttäjille ohjausta ja neuvontaa, hoitoa pienissä vaivoissa, rokotuksia, lähetteitä laboratorioon ja toteutetaan välineiden vaihtoa.

Espoon terveysasemilla hoidetaan paljon lieviä ja keskivaikeita mielenterveys- ja päihdeongelmia; läheskään kaikki eivät siis ohjaudu mielenterveys- ja päihdepalveluihin.

Vantaan päihdepalvelujen avohoito tuotetaan pääosin omana palveluna kahdella A-klinikalla ja H-klinikalla. Palvelut sisältävät päivystyksellistä vastaanottoa, yksilö-, perhe- ja ryhmähoitoa sekä opioidikorvaushoitoa. A-klinikkapalveluissa toteutetaan lisäksi kurssimuotoisena intensiivistä avokuntoutusta. Palveluihin voi hakeutua ilman lähetettä ajanvarauksella tai päivystysvastaanottojen kautta. Asiakkaan hoito pohjautuu asiakkaan kanssa yhdessä laadittuun hoitosuunnitelmaan, jota arvioidaan ja päivitetään säännöllisesti. A-klinikan ajanvarauksessa on käytössä myös sähköinen ajanvaraus- ja neuvontapalvelu. Kotiin annettavat vieroitus- ja kuntoutushoito käynnistettiin omana palveluna vuonna 2017.

Huumeidenkäyttäjien terveys- ja sosiaalineuvontapalvelut toteutetaan päivystyksellisesti kahdessa Vinkkari-pisteessä. Vinkkarissa on mahdollista asioida anonyymisti.

Vantaalaisia palvelee Peliklinikka, joka on rahapeliongelmien, digipelaamiseen ja netin liikkakäyttöön erikoistunut palvelukokonaisuus Helsingissä. Se on pääkaupunkiseudun kuntien, järjestöjen ja valtion yhteishanke.

Kaikki avohoidon palvelut on tarkoitettu asiakkaiden lisäksi heidän läheisilleen ja heitä työssään kohtaaville ammattilaisille.

Ostopalveluna hankittiin kolme Avomyllyhoidon kuntoutusjaksoa, jotka suunnattiin ensisijaisesti työssäkäyville.

Vantaalla lievät ja keskivaikeat mielenterveysongelmat hoidetaan terveysasemilla (tarkempi kuvaus kappaleessa Integroidut palvelut: Perustason mielenterveys- ja päihdepalvelut). Mikäli perusterveydenhuollosta saatava hoito ei ole riittävä, hoito jatkuu erikoissairaanhoidossa, josta vastaa Helsingin ja Uudenmaan sairaanhoitopiiri. HUS:n erikoissairaanhoidon avohoitopoliklinikat sijaitsevat Vantaalla. Hoitovastuut määritellään yhdessä.

Turussa päihdeavopalveluita on saatavilla A-klinikalta, terveysasemien mielenterveys- ja päihdetiimistä sekä päihdepsykiatrian poliklinikalta. Päihdepsykiatrian poliklinikka toimi 30.4.2017 asti Turun kaupungin omana palveluna ja siirtyi 1.5.2017 sairaanhoitopiiriin. Terveysasemien mielenterveys- ja päihdetiimit sekä päihdepsykiatrian poliklinikka ovat integroituja palveluja.

Turun kaupunki ostaa A-klinikkasäätiöltä (nyk. A-klinikka Oy) päihdehuollon avohoidon palveluja yli 25-vuotiaille päihdeongelmallisille ja heidän läheisilleen. A-klinikalle voi hakeutua myös toiminnallisten riippuvuuksien, kuten peli- ja nettiongelmien vuoksi. A-klinikalle voi hakeutua itsenäisesti, ilman läheteitä ja hoito on maksutonta turkulaisille. Hoidon sisältö rakentuu asiakkaan omien muutostavoitteiden kartoittamisesta ja tukemisesta. Hoito voi sisältää yksilö-, pari-, perhe- ja verkostotapaamisia sekä hoidollisia ryhmiä. Päihdehoitotyön moniammatilliseen tiimiin kuuluvat lääkärit, sairaanhoitajat ja sosiaaliterapeutit.

Huumeidenkäyttäjien terveysneuvontapiste Milli kuuluu hallinnollisesti Turun kaupungin terveyspalveluihin. Milli on matalan kynnyksen maksuton asiointipaikka ruiskuuhumeita käyttäville sekä heidän läheisilleen. Millissä asioidaan nimimerkillä ja henkilökuntaa sitoo vaitiolovelvollisuus. Millissä voi vaihtaa käytetyt ruiskut ja neulat puhtaisiin, otattaa verinäytteitä ja A- ja B-hepatiittirokotteita, tarkistuttaa pistopaikkojen kunnon, tehdä raskaustestin ja antaa klamydianäytteen sekä laittaa ehkäisykapselin. Lisäksi Millistä saa ohjausta ja neuvontaa, ehkäisyneuvontaa sekä keskustelua kriisitilanteissa.

Sirkkalan päivakeskus on osa Turun kaupungin asumis- ja päihdepalveluita. Sirkkalan päivakeskus on matalan kynnyksen päivakeskus päihderiippuvaisille henkilöille. Henkilökunta auttaa viranomaisasioiden hoitamisessa, asumiseen liittyvissä kysymyksissä ja on mukana tukemassa ja moti-

voimassa asiakkaita päihteiden käytön vähentämispyrkimyksissä. Päiväkeskuksessa voi käydä suihkussa ja pesettää pienen määrän vaatepyykkiä. Sirkkalan päiväkeskuksessa on tarjolla myös maksuton ruokailu päivittäin.

Mielenterveysavopalveluita on Turussa tarjolla omalla terveysasemalla ja sairaanhoitopiirissä. Lievät ja keskivaikeat mielenterveysongelmat hoidetaan terveysasemilla. Terveysasemien käytettävissä on seitsemän erikoissairaanhoidon konsultoivaa psykiatrista sairaanhoitajaa. Psykiatrian konsultoivalle sairaanhoitajalle ohjataan täysi-ikäiset potilaat, joilla on keskivaikea depressio, työ- tai toimintakykyä uhkaava ahdistuneisuushäiriö tai lievät syömishäiriöt. Lisäksi tukena on konsultoiva psykiatri. Lisäksi terveysasemilla toimii 7,5 psykologia jotka tarjoavat avopalvelua pääasiassa aikuisille. Psykologeille ohjaututaan lääkärin tai terveydenhoitajan läheteellä esim. elämäntilanteisiin liittyvissä tilanteissa tai lievissä ahdistus- ja mielialaoireissa.

Kiireelliset ja vaikeat mielenterveysongelmat hoidetaan Varsinais-Suomen sairaanhoitopiiriin psykiatrisessa erikoissairaanhoidossa. Palveluihin hakeutumiseen tarvitaan lääkärin lähete. Turun kaupungin psykiatrisen erikoissairaanhoidon yksiköt yhdistettiin 1.5.2017 alkaen V-S sairaanhoitopiiriin. Psykiatrisen erikoissairaanhoidon poliklinikoilla toteutetaan erilaisia hoitomuotoja kuten yksilö-, perhe- ja ryhmähoitoja, suoritetaan hoidontarpeen arvioita ja tutkimusjaksoja sekä lyhyt- tai pitkäkestoista psykoterapiaa tai tukea antavia hoitosuhteita, kriisihoidoja, kuntouttavaa hoitoa ja lääkehoitoja. VSSHP hankkii psykoterapiapalveluita myös ostopalveluina.

Erikoissairaanhoidon Yhteispäivystyksen yhteydessä toimii mielenterveys- ja päihdeyksikkö, johon ohjaututaan yhteispäivystyksen kautta. Mielenterveys- ja päihdeyksikkö palvelee potilaita, joilla on äkillinen mielenterveyden kriisi, muu psyykkisesti erityisen kuormittava tilanne tai päihteiden käyttöön liittyvä kriisitilanne. Mielenterveys- ja päihdeyksikössä työskentelee psykiatrian erikoisalalan lääkäri ja sairaanhoitaja. Yksikkö on avoinna kaikkina vuorokauden aikoina. Yksikössä arvioidaan psykiatrisen avun tarve ja annetaan ensiapu vaikeisiin psyykkisiin oireisiin sekä ohjataan tarvittaessa jatkohoitoon.

Tampereen päihdehuollon avopalvelut koostuvat matalan kynnyksen ja polikliinististä palveluista sekä päiväkuntoutuksesta. Palvelut jakautuvat päihde- ja huumeasiakkaiden palveluihin. Päihdeasiakkaiden palvelut toteutuvat omana palvelutuotantona Päihdekeskuksessa ja päiväkuntoutusta ostettiin neljältä palveluntuottajalta. Psykiatria- ja päihdekeskuksesta jalkautuvan Konstin toiminta sisältää kotiin vietynä lääkkeellisen alkoholotkatkaisuhoidon ikäihmisille sekä sellaisille asiakkaille, joille muut katkaisuhoidon muodot eivät sovellu. Avokatkaisua alkoholin käyttäjille tuottaa kaupungin Selviämis- ja katkaisuhoidon yksikkö ja polikliinisiä lääkevieroituksia Päihdekeskus. Huumeiden käyttäjien palveluita aloitti tuottamaan uudella palvelukokonaisuudella tulos- ja vaikuttavuusperusteisesti kaksi konsortiota: Helsingin Diakonissalaitos Hoiva Oy ja Abnoy Oy sekä A-klinikkasäätiö, Tampereen A-kilta sekä Siltavalmennusyhdistys ry. Hoitoketjua pyritään hankinnalla muuttamaan toimivammaksi ja samalla etsitään uusia toimintatapoja siihen, miten asiakkaita löydetään ja pidetään palvelukokonaisuudessa mukana. Huumehoito ”Breikissä” ja ”Jeesissä” jakautuu aloitusvaiheen osin anonyymiin palveluun (sisältää terveysneuvonnan) sekä tuetun, intensiivisen ja seurantavaiheen hoitoon. Jeesi ja Breikki hoitavat asiakkaidensa korvaushoidon palvelut. Palvelukokonaisuuteen kuuluu myös tukiasumisyksikkö.

Tampereen Mielenterveys- ja päihdepalveluissa (MTPP) tarjotaan erikoissairaanhoidotasoisia psykiatrisia avopalveluita. Psykiatria- ja päihdekeskuksessa on läheteetön ensiohjausyksikkö, johon voi hakeutua mielenterveys- ja/tai päihdesyistä. MTPP:n kokonaisuus sisältää ei-psykoottisista ja psykoottisista häiriöistä kärsivien potilaiden psykiatriset avohoitoyksiköt, akuuttipsykiatrian poliklinikan, maahanmuuttajien poliklinikan, nuorten aikuisten psykiatrisen työryhmän, nuorten aikuisten intensiiviyksikön sekä liikkuvan psykiatrisen työryhmän. Psykiatrisia päiväsairaloita Tam-

pereellä on kolme, joista yksi keskittyy persoonallisuushäiriöiden hoitoon. Pirkanmaan sairaanhoitopiiristä tuotetaan joihinkin erityiskysymyksiin polikliinisiä palveluita esim. sukupuolen korjausasiat.

Oulun perusterveydenhuollossa (hyvinvointikeskuksissa) hoidetaan lieviä ja keskivaikeita mielen-terveyden ongelmia, konsultoiden tarvittaessa omaa erikoissairaanhoidoa. Kaupungissa on oma erikoissairaanhoidon mielenterveysavohoitto, jossa hoidetaan aikuisten ja lasten – sekä nuorten (Lanu) erikoissairaanhoidoa vaativat mielenterveysongelmat. Psykiatristen aluetyöryhmien lisäksi Oulussa toimii ensipsykooseja hoitava akuuttityöryhmä, epävakaata persoonallisuushäiriötä sairastavia potilaita hoitava työryhmä, pitkäaikaispotilaiden lääkehoitoon sitoutumista tukeva avohoitotyöryhmä, liikkuva avohoitotyöryhmä sekä syömishäiriöiden ravitsemuskuntoutusta antava työryhmä ja mielenterveyskeskus, jossa tehdään mm. akuuttitilanteiden selvittelyä. Erikoissairaanhoidosta järjestetään säännölliset psykiatri- ja hoitajakonsultaatiot hyvinvointikeskuksiin. Lisäksi perusterveydenhuollon sairaanhoitajilla käy pitkään sairastaneita, jotka tarvitsevat säännöllistä tukea lääkehoidon sekä somaattisten sairauksien seurantaan.

Opiskeluterveydenhuollossa on psykiatrinen sairaanhoitaja, terveydenhoitajia ja lääkärit, jotka ovat kouluttautuneet mielenterveysongelmien ennaltaehkäisyyn ja hoitoon. Oulussa toimii myös Ylioppilaiden terveydenhoitosäätiö, joka hoitaa korkeakoulu- ja ammattikorkeakouluopiskelijoiden lieviä ja keskivaikeita mielenterveysongelmia.

Päihdepalvelut järjestetään pääosin omana tuotantona. Avohoitoyksiköt ovat A-klinikka ja nuorten yksikkö Redi sekä Haukiputaalla toimiva Road. Laitoshoidtoa järjestetään päihdekllinikalla, jossa toteutetaan huume- ja vieroitusohjelmat sekä korvaushoidon aloitukset. Ympäri vuorokautinen perhekuntoutus lakkautettiin vuosia sitten ja päihdeperhekuntoutus järjestetään avopalveluna (SHL). Ennakolliset lastensuojeluilmoitusten perusteella asiakkaille on järjestetty monitoimijaisesti päihdekuntoutus avopalveluna. Korvaushoidon lääkkeellinen hoito järjestetään pääsääntöisesti kaupungin oman yksikön toimesta. Yhdistyneiden kuntien osalta korvaushoidon lääkejako toteutetaan omalla asuinalueella. Vuodesta 2013 avopäihdepalveluissa on toiminut yhteinen päihde- ja mielenterveystyön päivystys.

4.1 Avopalvelujen asiakasmäärä ja kustannukset

Taulukossa 6 kuvataan vuoden 2017 päihde- ja mielenterveysavopalvelujen kokonaiskustannukset sekä kokonaisasiakasmäärä ja niiden jakaantuminen päihde- ja mielenterveyspalvelujen kesken. Kustannusten jakautuminen palveluihin esitellään palvelukokonaisuuksien yhteydessä. Asiakasmäärä on yhteenlaskettu summa eri palvelujen asiakkaista, ja yksi asiakas saattaa sisältyä lukuihin useampaan kertaan, joten yhteisasiakasmäärät ovat suuntaa-antavia. Kerättyihin tietoihin perustuen avopalvelujen kokonaiskustannukset kuusikkokunnissa olivat yhteensä 130,57 miljoonaa euroa. Mielenterveyspalvelujen osuus kokonaiskustannuksista on 75,4 prosenttia, ja asiakkaiden osuus 74,8 prosenttia. Yksittäisten kuntien tasolla mielenterveyspalvelujen kustannusten osuus kokonaiskustannuksista vaihtelee Tampereen 69,0 prosentin ja Oulun 85,5 prosentin välillä.

Taulukko 6. Päihde- ja mielenterveyspalvelujen avopalvelujen kustannukset ja asiakasmäärät vuonna 2017

| | Helsinki | Espoo | Vantaa | Turku | Tampere | Oulu | Kuusikko |
|--|----------|-------|--------|--------|---------|--------|----------|
| Kustannukset milj. € 2017 | 57,27 | 13,77 | 14,13 | 13,77 | 16,37 | 15,27 | 130,57 |
| joista päihdepalvelujen kustannukset € | 16,43 | 2,11 | 3,61 | 2,66 | 5,08 | 2,22 | 32,12 |
| <i>joista päihdepalvelujen kustannukset %</i> | 28,7 | 15,3 | 25,6 | 19,3 | 31,0 | 14,5 | 24,6 |
| Joista mielenterveyspalvelujen kustannukset € | 40,83 | 11,66 | 10,52 | 11,11 | 11,29 | 13,05 | 98,46 |
| <i>joista mielenterveyspalvelujen kustannukset %</i> | 71,3 | 84,7 | 74,4 | 80,7 | 69,0 | 85,5 | 75,4 |
| Asiakasmäärä yhteensä* | 27 302 | 7 978 | 10 569 | 10 287 | 13 298 | 10 567 | 80 001 |
| joista päihdepalvelujen asiakkaita | 6 471 | 1 250 | 3 619 | 2 750 | 3 997 | 2 178 | 20 265 |
| <i>joista päihdepalvelujen asiakkaiden osuus %</i> | 23,7 | 15,7 | 34,2 | 26,7 | 30,1 | 20,6 | 25,3 |
| joista mielenterveyspalvelujen asiakkaita | 20 831 | 6 728 | 6 950 | 7 537 | 9 301 | 8 389 | 59 736 |
| <i>joista mielenterveysasiakkaiden osuus %</i> | 76,3 | 84,3 | 65,8 | 73,3 | 69,9 | 79,4 | 74,7 |

*=Asiakkaiden määrä on yhteenlaskettu summa kaikista palvelujen käyttäjistä, ei asiakas kertaalleen -tieto. Sama asiakas voi käyttää monia eri palveluja ja voi olla yhteissummassa useammin kuin kerran.

4.1.1 Päihdehuollon avopalvelujen asiakasmäärä ja suoritteet

Avopalvelujen kokonaisasiakasmäärä on kuutoskaupunkien tasolla kasvanut noin 3,3 prosenttia edellisvuodesta (Taulukko 7). Asiakasmäärä on yhteissumma eri palvelujen käyttäjistä, joten avopalveluja käyttäneiden määrä on todellisuudessa taulukossa esitettyä vähäisempi. Anonyymit asiakkaat eivät sisälly asiakasmääriin. Avopalvelujen asiakasmäärät ovat kasvaneet Tampereella (35,0 %), Vantaalla (6,9 %) ja Helsingissä (3,4 %) ja laskeneet muissa kunnissa. Eniten laskua on Espoossa (25,1 %), mikä selittyy suurelta osin sillä, että Espoon tilastointi on muuttunut vuodesta 2016, ja osa aiemmin päihdehuollon avopalveluiksi luokitelluista palveluista on vuonna 2017 raportoitu integroituihin palveluihin. Suurin osa kuusikkokuntien asiakkaista asioi päihdepoliklinikoilla, ja päihdepoliklinikoiden asiakasmäärät ovat kasvaneet Tampereella, Vantaalla ja Helsingissä, ja laskeneet muualla. Toiseksi suurimman asiakasryhmän muodostavat terveysneuvonnan asiakkaat, vaikka Helsinki ja Tampere eivät saa eriteltyä asiakasmääriä. Kolmanneksi suurin asiakasryhmä ovat korvaushoidon asiakkaat. Korvaushoidon asiakasmäärä on kuutoskuntien tasolla kasvanut 6,6 prosenttia, ja kasvua on muissa kunnissa paitsi Turussa. Turku on kuusikkokunnista ainoa, jossa päiväkeskustoiminnan asiakkaiden määrä tilastoidaan, vaikka se onkin anonyymiä.

Taulukko 7. Päihdehuollon avopalvelujen asiakasmäärät vuonna 2017 ja muutosprosentti vuodesta 2016

| | Muutos | | Muutos | | Muutos | | Muutos | | Muutos | | Muutos | | | |
|--------------------------------------|----------|---------|--------|---------|--------|---------|--------|---------|---------|---------|--------|---------|----------|---------|
| | Helsinki | 16-17 % | Espoo* | 16-17 % | Vantaa | 16-17 % | Turku | 16-17 % | Tampere | 16-17 % | Oulu | 16-17 % | Kuusikko | 16-17 % |
| Polikliiniset palvelut yhteensä | 6 363 | 3,4 | 289 | -79,6 | 2 393 | 9,0 | 1 289 | -8,1 | 3 997 | 80,6 | 1 882 | -0,4 | 16 213 | 6,2 |
| Päihdepoliklinikka | 4 871 | 3,9 | 34 | -97,1 | 2 052 | 9,6 | 1 083 | -6,2 | 3 560 | 94,0 | 1 676 | -1,1 | 13 276 | 6,8 |
| Korvaushoito | 939 | 2,0 | 255 | 9,0 | 229 | 7,0 | 203 | -15,1 | 347 | 43,4 | 206 | 5,6 | 2 179 | 6,6 |
| Päiväkuntoutus | 553 | 1,5 | - | - | 112 | 2,8 | 3 | -66,7 | 90 | -33,8 | - | - | 758 | -5,4 |
| Muut avopalvelut yhteensä | .. | .. | 961 | 278,3 | 1 210 | 3,0 | 1 461 | -12,3 | .. | .. | 296 | -23,9 | 3 928 | -7,1 |
| Huumeiden käyttäjien terveysneuvonta | .. | .. | 961 | - | 1 210 | 3,0 | 1 081 | -2,6 | .. | .. | 296 | -23,9 | 3 548 | 3,7 |
| Päiväkeskustoiminta | .. | .. | - | - | - | 0 | 380 | -31,5 | .. | .. | .. | .. | 380 | -53,0 |
| Avopalvelujen asiakkaat yhteensä | 6 363 | 3,4 | 1 250 | -25,1 | 3 603 | 6,9 | 2 750 | -10,3 | 3 997 | 35,0 | 2 178 | -4,4 | 20 141 | 3,3 |

Huom! Huumeidenkäyttäjien terveysneuvonnan eri asiakkaiden määrää ei ole tilastoitu Espoossa vuonna 2016 eikä Turussa ja Tampereella vuonna 2017. Käynnit ovat anonyymejä ei-hoidollisia toimenpiteitä.

*Espoon päihdepoliklinikan tiedot sisältyvät perustason päihde- ja mielenterveyspalveluihin. Vuosien 2016 ja 2017 tiedot eivät ole vertailukelpoisia.

Avopalvelusuoritteiden kirjaaminen vaihtelee merkittävästi kuntien välillä, mutta myös kuntien sisällä. Esimerkiksi kahden ohjaajan ohjaamasta kuuden hengen hoitoryhmästä voi eri kunnissa saada suoritteita 6, 12 tai 24. Kirjaamiskäytänteet muuttuvat ja ovat muuttuneet vuosien varrella. Tämä vaikeuttaa kuntien sisäistä ja välistä vertailua. Suoritteiden määrä on asiakasmäärien tapaan suuntaa antava. Taulukossa 8 esitetään avopalvelujen käyntimäärät vuonna 2017 ja muutosprosentti

vuodesta 2016. Käyntimäärät ovat kuutoskaupunkien tasolla laskeneet 8,5 %, yksittäisten kuntien kokonaiskäyntimäärät ovat laskeneet muissa kunnissa paitsi Oulussa ja Tampereella. Kuusikon tasolla suurin osa käynneistä kohdistuu päihdepoliklinikoille, ja toiseksi suurin osa päiväkeskustointiin. Yksittäisten kuntien tasolla on suurta vaihtelua. Helsingissä suurin osa käynneistä tapahtuu anonymisissa päiväkeskustoinnissa, kun taas Espoossa, Vantaalla ja Oulussa vastaavaa toimintaa ei ole. Espoossa melkein kaikki käynnit kohdistuvat huumeiden käyttäjien terveysneuvontaan, ja pieni osa päihdepoliklinikoille. Helsingissä ovat lisääntyneet sekä päihdepoliklinikoiden asiakas- että käyntimäärät, Vantaalla asiakasmäärä on lisääntynyt, mutta käyntimäärä laskenut. Turussa ja Oulussa asiakasmäärä on laskenut, mutta käyntimäärät lisääntyneet.

Taulukko 8. Päihdehuollon avopalvelujen käynnit vuonna 2017 ja muutosprosentti vuodesta 2016

| | Muutos | | Muutos | | Muutos | | Muutos | | Muutos | | Muutos | | Muutos | |
|--------------------------------------|----------|---------|--------|---------|--------|---------|--------|---------|---------|---------|--------|---------|----------|---------|
| | Helsinki | 16-17 % | Espoo* | 16-17 % | Vantaa | 16-17 % | Turku | 16-17 % | Tampere | 16-17 % | Oulu | 16-17 % | Kuusikko | 16-17 % |
| Polikliiniset palvelut yhteensä | 62 573 | 1,5 | 175 | -97,9 | 37 543 | -1,8 | 10 751 | 6,1 | 42 334 | 55,9 | 18 856 | 17,3 | 172 232 | 6,6 |
| Päihdepoliklinikka | 51 707 | 0,6 | 175 | -97,7 | 34 651 | -1,8 | 10 661 | 8,0 | 30 374 | 72,7 | 18 049 | 12,3 | 145 617 | 5,5 |
| Päiväkuntoutus | 10 866 | 6,1 | - | - | 2 892 | -0,9 | 90 | -65,6 | 11 960 | 24,9 | - | - | 25 808 | 9,5 |
| Muut avopalvelut yhteensä | 124 347 | -12,8 | 4 962 | -71,7 | 6 977 | 7,1 | 18 618 | -7,2 | 15 858 | -41,0 | 1 648 | 13,0 | 172 410 | -19,9 |
| Huumeiden käyttäjien terveysneuvonta | 15 611 | 21,8 | 4 962 | -19,4 | 6 977 | 7,1 | 7 226 | 20,9 | .. | .. | 1 648 | 13,0 | 36 424 | .. |
| Päiväkeskustointi | 108 736 | -16,3 | - | - | - | - | 11 392 | -19,1 | 15 858 | 19,0 | .. | .. | 135 986 | -19,4 |
| Avopalvelujen käynnit yhteensä | 186 920 | -8,5 | 5 137 | -80,1 | 44 520 | -0,5 | 29 369 | -2,7 | 58 192 | 7,7 | 20 504 | 16,9 | 344 642 | -8,5 |

Huom! Vantaan osalta kirjattu suoritteet, ei käyntejä, paitsi terveysneuvonnasta. Taulukko 8 ei sisällä korvaushoidon käyntejä muissa kunnissa paitsi Vantaalla ja Vantaallakin suoritteet. Vantaalla korvaushoidon oman toiminnan suoritteet sisältyvät H-klinikan suoritteisiin. Helsingin osalta terveysneuvonnan käynneissä näkyy vain ostopalveluiden käynnit. Itä-Helsingissä terveysneuvontaa toteutetaan omana toimintana päiväkeskuksen yhteydessä, eikä käyntitietoja vielä ensimmäiseltä toimintavuodelta saatu eroteltuina. Tampereella vuoden 2017 käynteihin on otettu mukaan selviämisen- ja katkaisuhoidon polikliiniset käynnit.

*Espoon päihdepoliklinikan tiedot sisältyvät perustason päihde- ja mielenterveyspalveluihin. Vuosien 2016 ja 2017 tiedot eivät ole vertailukelpoisia.

4.1.2 Päihdehuollon avopalvelujen kustannukset

Vuonna 2017 avopalvelujen kokonaiskustannukset olivat kuutoskaupungeissa 32,12 miljoonaa euroa (Taulukko 9). Helsingin osuus kaikista avopalvelujen Kuusikko-kustannuksista oli hieman yli puolet. Kustannukset ovat kuusikkokuntien tasolla edellisvuodesta hieman kasvaneet (1,3 %), mutta yksittäisten kuntien kohdalla on vaihtelua; kustannukset ovat laskeneet Espoossa (-20,4 %), ja Helsingissä (-2,0 %) ja nousseet Tampereella (21,3 %), Oulussa (7,6 %), Turussa (7,1 %) ja Vantaalla (1,7 %). Espoon kustannusten lasku selittyy osin tilastoinnissa tapahtuneilla muutoksilla, kun osa aiemmin päihdehuollon avopalveluiksi luokitelluista palveluista on vuonna 2017 raportoitu integroituihin palveluihin.

Taulukko 9. Päihdehuollon avopalvelujen kokonaiskustannukset vuosina 2016–2017 vuoden 2017 rahassa, milj. euroa, ja muutos vuodesta 2016

| | Helsinki | Espoo | Vantaa | Turku | Tampere | Oulu | Kuusikko |
|---------------------|----------|-------|--------|-------|---------|------|----------|
| 2016 | 16,77 | 2,65 | 3,55 | 2,48 | 4,19 | 2,07 | 31,71 |
| 2017 | 16,43 | 2,11 | 3,61 | 2,66 | 5,08 | 2,22 | 32,12 |
| Muutos %, 2016–2017 | -2,0 | -20,4 | 1,7 | 7,1 | 21,3 | 7,6 | 1,3 |

Taulukossa 10 kuvataan avopalvelujen kustannuksia palveluittain vuonna 2017 sekä muutosta edelliseen vuoteen. Kuusikon tasolla suurimman kustannuserän muodostaa päihdepoliklinikan palvelut, ja toiseksi suurimman korvaushoito. Yksittäisten kuntien kohdalla päihdepoliklinikka on suurin muualla paitsi Turussa ja Espoossa, jossa korvaushoito muodostaa suurimman kustannuserän. Huumeiden käyttäjien terveysneuvonnan kustannusten osuus avopalvelujen kustannuksista vaihtelee Turun 3,7 prosentin ja Tampereen 17,6 prosentin välillä.

Taulukko 10. Päihdehuollon avopalvelujen kustannukset palveluittain vuonna 2017 ja muutos vuodesta 2016, vuoden 2017 rahan arvossa

| | Helsinki | Muutos | | Muutos | | Muutos | | Muutos | | Muutos | | Muutos | | |
|--------------------------------------|------------|---------|-----------|---------|-----------|---------|-----------|---------|-----------|---------|-----------|---------|------------|---------|
| | | 16-17 % | Espoo* | 16-17 % | Vantaa | 16-17 % | Turku | 16-17 % | Tampere | 16-17 % | Oulu | 16-17 % | Kuusikko | 16-17 % |
| Polikliiniset palvelut yhteensä | 13 366 985 | -2,6 | 1 746 556 | -19,2 | 3 612 544 | 1,7 | 2 275 619 | 8,8 | 3 797 903 | 10,4 | 2 190 958 | 7,3 | 26 990 565 | -0,1 |
| Päihdepoliklinikka | 6 852 145 | 0,6 | 28 545 | -95,8 | 3 086 012 | 1,8 | 1 057 390 | -6,4 | 1 920 007 | 16,9 | 1 573 512 | 1,5 | 14 517 611 | -2,2 |
| Korvaushoito | 4 767 265 | 0,8 | 1 718 011 | 16,8 | 450 426 | 4,0 | 1 215 493 | 27,5 | 1 354 264 | 9,6 | 617 446 | 25,8 | 10 122 906 | 8,7 |
| Päiväkuntoutus | 1 747 575 | -20,2 | - | - | 76 106 | -13,5 | 2 736 | -66,0 | 523 631 | -6,5 | - | - | 2 350 048 | -17,6 |
| Muut avopalvelut yhteensä | 3 067 626 | 0,7 | 366 038 | -25,5 | - | - | 382 200 | -2,5 | 1 281 309 | 71,5 | 30 892 | 27,9 | 5 128 065 | 9,1 |
| Huumeiden käyttäjien terveysneuvonta | 1 380 828 | -2,7 | 366 038 | -8,6 | - | - | 98 200 | -36,9 | 894 000 | 201,0 | 30 892 | 27,9 | 2 769 958 | 20,6 |
| Päiväkeskustoiminta | 1 686 798 | 3,6 | - | - | - | - | 284 000 | 20,2 | 387 309 | -14,0 | - | - | 2 358 107 | -1,9 |
| Avopalvelujen kustannukset yhteensä | 16 434 611 | -2,0 | 2 112 594 | -20,4 | 3 612 544 | - | 2 657 819 | 7,1 | 5 079 212 | 21,3 | 2 221 850 | 7,6 | 32 118 630 | 1,3 |

Huom! Vantaalla korvaushoidon kustannuksissa ilmoitetaan ostopalvelujen korvaushoidon kustannukset. Oma toimintana tuotetun korvaushoidon kustannukset sisältyvät H-klinikan kustannuksiin. Samoin terveysneuvonnan kustannukset sisältyvät H-klinikan kustannuksiin. Vantaalla päivä kuntoutukseen sisältyy vain ostopalvelut. Oma toimintana toteutettu päivä kuntoutus sisältyy A-klinikan ja H-klinikan kustannuksiin. Tampereella terveysneuvonnan kustannuksiin sisältyy huumehoidon avopalveluiden aloitusvaiheen kustannukset (anonymiasiakkaat).

*Espoon päihdepoliklinikan tiedot sisältyvät perustason päihde- ja mielenterveyspalveluihin. Vuosien 2016 ja 2017 tiedot eivät ole vertailukelpoisia.

4.1.3 Päihdehuollon polikliiniset palvelut

Päihdehuollon polikliinisiin palveluihin sisältyvät päihdepoliklinikat, korvaushoito sekä päivä kuntoutus. Polikliinisten palvelujen kustannukset olivat kuutoskaupungeissa noin 26,99 miljoonaa euroa vuonna 2017 (Taulukko 11). Kokonaiskustannukset laskivat 0,1 prosenttia edellisvuodesta. Kustannukset ovat laskeneet Espoossa (-19,2 %) ja Helsingissä (-2,6 %), ja nousseet Tampereella (10,4 %), Turussa (8,8 %), Oulussa (7,3 %) ja Vantaalla (1,7 %).

Taulukko 11. Polikliinisten palvelujen kustannukset vuosina 2016–2017 vuoden 2017 rahan arvossa, milj. euroa ja muutos edelliseen vuoteen

| | Helsinki | Espoo | Vantaa | Turku | Tampere | Oulu | Kuusikko |
|---------------------|----------|-------|--------|-------|---------|------|----------|
| 2016 | 13,73 | 2,16 | 3,55 | 2,09 | 3,44 | 2,04 | 27,01 |
| 2017 | 13,37 | 1,75 | 3,61 | 2,28 | 3,80 | 2,19 | 26,99 |
| Muutos %, 2016–2017 | -2,6 | -19,2 | 1,7 | 8,8 | 10,4 | 7,3 | -0,1 |

Päihdepoliklinikat

Päihdepoliklinikoiden tietoihin sisältyvät sekä A-klinikoiden, H-klinikoiden, Polikliinikoiden että muiden vastaavien palvelujen tiedot. Päihdepoliklinikoiden asiakasmäärät vuosilta 2013-2017 kuvataan taulukossa 12. Tampereella on tapahtunut merkittävä muutos asiakasmäärissä vuosien 2016 ja 2017 välillä, muissa kunnissa kehitys on ollut tasaisempaa. Espoon asiakasmäärän lasku selittyy osin tilastoinnissa tapahtuneilla muutoksilla, kun osa aiemmin päihdehuollon avopalveluiksi luokitelluista palveluista on vuonna 2017 raportoitu integroituihin palveluihin. Asiakasmäärät ovat viimeisen viiden vuoden aikana kasvaneet Helsingissä (11,6 %), Oulussa (8,4 %) ja Vantaalla (7,7 %) ja laskeneet Turussa (-12,9 %).

Taulukko 12. Päihdepoliklinikoiden asiakasmäärät vuosina 2013–2017

| | Helsinki | Espoo | Vantaa | Turku | Tampere* | Oulu | Kuusikko |
|---------------------|----------|-------|--------|-------|----------|-------|----------|
| 2013 | 4 366 | 1 475 | 1 906 | 1 244 | 1 794 | 1 546 | 12 331 |
| 2014 | 4 615 | 1 291 | 1 789 | 1 164 | 1 564 | 1 511 | 11 934 |
| 2015 | 4 799 | 1 103 | 1 995 | 1 139 | 1 615 | 1 754 | 12 405 |
| 2016 | 4 689 | 1 180 | 1 873 | 1 154 | 1 835 | 1 695 | 12 426 |
| 2017 | 4 871 | 34 | 2 052 | 1 083 | 3 560 | 1 676 | 13 276 |
| Muutos 2013-2017, % | 11,6 | -97,7 | 7,7 | -12,9 | 98,4 | 8,4 | 7,7 |

*Tampereella vuoden 2017 asiakasmäärään on otettu mukaan Selviämis- ja katkaisuhuoltoaseman polikliinisten käyntien asiakkaat. Päihdepoliklinikoiden asiakasmäärä ei ole asiakas kertaalleen – tieto.

Opioidiriippuvaisten henkilöiden korvaushoito

Korvaushoidolla tarkoitetaan opioidiriippuvuuden hoitoa, joka kestää yleensä vuosia, ja jossa käytetään lääkkeenä buprenorfiinia tai metadonia. Hoidosta on säädetty sosiaali- ja terveysministeriön asetuksessa (STM 33/2008). Hoito perustuu hoitosuunnitelmaan, jossa lääkkeen lisäksi määritellään hoidon tavoite, muu lääketieteellinen ja psykososiaalinen hoito sekä seuranta. Hoitoja toteutetaan päihdehuollossa, erikoissairaanhoidossa, perusterveydenhuollossa tai vankilan terveydenhuollossa. Vuoden 2008 asetus lisäsi lääkkeellisen vieroitus- ja korvaushoidon toteutusmuotoja ja edisti hoidon siirtämistä terveyskeskuksiin. Kuntouttavan korvaushoidon rinnalle määriteltiin ylläpito-hoidon sijaan haittoja vähentävä korvaushoito, ja lisäksi asetus mahdollisti apteekkisopimukseen perustuvan lääkejake-lun potilaalle. Korvaushoito kuuluu hoitotakuun piiriin.

Vieroitushoidolla tarkoitetaan opioidiriippuvaisen päiheteettömyyteen tähtäävää hoitoa. Kuntouttavassa korvaushoidossa tavoitteena on potilaan kuntouttaminen ja usein myös päiheteettömyys. Haittoja vähentävässä korvaushoidossa tavoitteena on potilaan elämän laadun parantaminen, tilanteen pahenemisen estäminen ja haittojen vähentäminen. Tällöin pyritään vähentämään opioidien laitonta käyttöä, pistämistä ja veriteitse tarttuvien infektioiden leviämistä, oheiskäyttöä ja rikollisuutta.

Suomessa arvioidaan olevan 13 000–15 000 opioidien ongelmakäyttäjää. Noin viidennes opioidien ongelmakäyttäjistä on lääkkeellisessä korvaushoidossa. (Ollgren ym. 2014) Suomessa korvaushoidon kattavuus on hieman heikompaa kuin muissa Pohjoismaissa. (EMCDDA 2014, Selin ym. 2015). Hoitoon hakeutuminen on viime aikoina lisääntynyt entisestään ja siitä päätellen korvaushoidon tarve kasvaa edelleen.

Vuonna 2011 suomalaisista korvaushoitopotilaista 21 prosenttia hoidettiin terveyskeskuksissa, 67 prosenttia päihdehuollon erityispalveluyksiköissä, 11 prosenttia erikoissairaanhoidossa ja 2 prosenttia vankilan terveydenhuollossa. (Partanen Airi ym. 2014).

Korvaushoito kunnittain

Helsinki järjestää opioidikorvaushoidon tarpeen arviot tehdään pääosin korvaushoidon arviointipoliklinikalla. Korvaushoito toteutetaan omana tai ostopalveluna. HIV-positiivisten palvelukeskuksessa on hoidossa noin 70 helsinkiläistä potilasta.

Espoo järjestää perusterveydenhuollon tasoisen opioidikorvaushoidon kokonaan ostopalveluna. Asiakasmäärä on kasvanut edellisestä vuodesta 9 prosenttia. Kaikki alkanee perustason hoidot on pystytty järjestämään hoitotakuun puitteissa. Vuonna 2017 perusterveydenhuollon tasolla opioidikorvaushoidossa oli 255 asiakasta. Korvaushoidossa olevien määrän vuosittainen vaihtelu selittyy hoidon päättymisillä suunnitellusti tai suunnittelemattomasti, paikkakunnan vaihdoilla tai muilla vastaavanlaisilla syillä.

Vantaa järjestää korvaushoidosta hieman yli puolet omana toimintana ja loput ostopalveluna kilpailutetuissa yksiköissä. Korvaushoidon tarpeen arviointi ja aloitukset toteutetaan pääsääntöisesti omana palveluna H-klinikalla. Pieni osa arvioista ja korvaushoidosta toteutetaan erikoissairaanhoidossa HUS Päihdepsykiatriassa. Korvaushoidolla tavoitellaan sekä haittojen vähentämistä että kuntoutumista, riippuen asiakkaan tilanteesta. Korvaushoito aloitetaan hoitotakuun puitteissa.

Turussa korvaushoidon arvio tehdään sairaanhoitopiirissä päihdepsykiatrian Addiktiopoliklinikalla, jonne hakeudutaan lääkärin läheteellä. Addiktiopoliklinikan moniammatilliseen työryhmään kuuluvat sairaanhoitaja, lääkäri, psykologi ja sosiaalityöntekijä. Addiktiopoliklinikalta korvaushoitopotilaat siirtyvät hoidon aloitukseen korvaushoitopoliklinikalle. Addiktiopoliklinikalla hoidetaan kuitenkin HIV-tartunnan saaneiden, raskaana olevien ja jo synnyttäneiden opiaattiriippuvaisten

korvaushoidot. Korvaushoitopoliklinikka oli huhtikuun 2017 loppuun Turun kaupungin oma päihdepsykiatrian yksikkö, toukokuun alusta 2017 sairaanhoitopiirin yksikkö. Stabiloituneet korvaushoitopotilaat siirtyvät lääkejakeleuun terveysasemalle, jossa yksi sairaanhoitaja hoitaa n. 60 haittoja vähentävässä korvaushoidossa olevaa potilasta.

Tampereella opioidiriippuvuuden hoitoarviot (korvaushoitoarviot) tehdään kaupungin Päihdekeskuksessa. Korvaushoidossa toteutetaan kuntouttavia ja haittoja vähentämään pyrkiviä hoito-ohjelmia. Määräaikaisia korvaushoitoja, esimerkiksi äidin raskauden aikainen korvaushoito ja vuoden kestävä vieroitushoito, aloitetaan muutamia vuodessa. Korvaushoidon aloitus- ja stabilointivaihe toteutuu raskaana oleville ja pienten lasten äideille kaupungin Päiväperhossa ja muille asiakkaille ostopalveluissa Breikissä (HDL Hoiva oy) ja Jeesissä (A -klinikkasäätio), joista siirrytään suunnitellusti edenneen hoidon myötä jatkohoitoon kaupungin terveysasemille. Korvaushoitoa saavien määrä kasvoi edellisestä vuodesta 43 %.

Oulussa korvaushoidon lääkkeellinen hoito järjestetään pääsääntöisesti kaupungin omana palveluna.

Korvaushoidon asiakasmääriä ja ostopalveluja käyttävien asiakkaiden osuutta viimeisen viiden vuoden aikana kuvataan taulukossa 13. Kuutoskaupunkien tasolla korvaushoidon asiakasmäärä on kasvanut 23,8 %, ja kasvua on kaikissa muissa kunnissa paitsi Turussa, missä asiakasmäärä on pysynyt miltei ennallaan. Asiakasmäärät ovat suhteellisen pieniä, joten pienetkin muutokset asiakasmäärissä saavat aikaan suuria muutosprosentteja. Viimeisen vuoden aikana asiakkaiden määrä on kasvanut eniten Tampereella. Kuutoskaupunkien tasolla ostopalveluja käyttää 53,7 % asiakkaista, yksittäisten kuntien kohdalla osuudet vaihtelevat. Oulu tuottaa kaikki korvaushoidon palvelut itse, ja Espoo ostaa kaikki palvelut.

Taulukko 13. Korvaushoidon asiakasmäärät vuosina 2013–2017 sekä ostopalveluja käyttävien asiakkaiden osuus

| | Helsinki | Ostopalvelut, % | Espoo | Ostopalvelut, % | Vantaa | Ostopalvelut, % | Turku | Ostopalvelut, % | Tampere | Ostopalvelut, % | Oulu | Ostopalvelut, % | Kuusikko | Ostopalvelut, % |
|---------------------|----------|-----------------|-------|-----------------|--------|-----------------|-------|-----------------|---------|-----------------|------|-----------------|----------|-----------------|
| 2013 | 862 | 52,7 | 171 | 88,9 | 134 | 26,1 | 206 | - | 232 | 42,9 | 155 | - | 1 760 | 42,2 |
| 2014 | 788 | 50,6 | 182 | 91,8 | 135 | 37,8 | 245 | - | 244 | 45,7 | 178 | - | 1 772 | 41,2 |
| 2015 | 829 | 46,0 | 188 | 100 | 175 | 39,3 | 251 | - | 251 | 47,3 | 175 | - | 1 869 | 40,6 |
| 2016 | 921 | 41,2 | 234 | 100 | 214 | 39,8 | 239 | - | 242 | 49,6 | 195 | - | 2 045 | 40,1 |
| 2017 | 939 | 47,9 | 255 | 100 | 229 | 42,0 | 203 | 70,4 | 347 | 67,1 | 206 | - | 2 179 | 53,7 |
| Muutos 2013-2017, N | 77 | | 84 | | 95 | | -3 | | 115 | | 51 | | 419 | |
| Muutos 2013-2017, % | 8,9 | | 49,1 | | 70,9 | | -1,5 | | 49,6 | | 32,9 | | 23,8 | |

Huom! Helsingin tiedot eivät sisällä HUS-päihdepsykiatriaa tai HIV-positiivisten palvelukeskusta. Espoon ja Vantaan lukiin ei sisälly erikoissairaanhoidon ja terveysasemien asiakkaat.

4.1.4 Mielenterveysavopalvelujen asiakasmäärät ja suoritteet

Mielenterveysavopalveluihin sisältyy psykiatrinen avohoito sekä sellaiset psykoterapia-asiakkaat, joiden psykoterapian kustannuksiin osallistuu kunta. Kelan korvauksiin oikeutetut psykoterapia-asiakkaat eivät sisälly tähän raporttiin. Kuusikkoraporttiin sisältyvää nettiterapiaa järjestää HUS Mielenterveystalo.fi -sivuston kautta. Asiakkaan ei tarvitse asua HUS-alueella, vaan palvelu on valtakunnallisesti käytettävissä. Lisäksi A-klinikkasäätio on kehittänyt verkkoavusteisen kuntoutusohjelman alkoholin liikakäyttöön, jota voidaan hankkia ostopalveluna.

Mielenterveysavopalvelujen asiakas- ja käyntimääriä kuvataan taulukossa 14. Avopalvelujen asiakkaita on yhteensä noin 59 700. Psykiatrisen avohoidon asiakasmäärä on Kuusikon tasolla kasvanut 3,6 prosenttia edellisvuoteen nähden. Yksittäisten kuntien kohdalla asiakasmäärät ovat kasvaneet kaikkialla muualla paitsi Turussa. Psykoterapia-asiakkaiden määrä on niin ikään lisääntynyt muualla paitsi Turussa. Oulu ei saa raportoitua asiakkaiden määrää ja Espoon ja Vantaan psykoterapia-asiakkaat ovat nettiterapian asiakkaita.

Avopalvelujen käyntimäärät ovat lisääntyneet kuutoskaupunkien tasolla 0,3 %. Käynnit ovat lisääntyneet Tampereella (25,3 %) ja Helsingissä (4,9 %), ja laskeneet muualla, eniten Espoossa (-25,3 %).

Taulukko 14. Mielen terveysavopalvelujen asiakas- ja käyntimäärät vuonna 2017 ja muutosprosentti vuodesta 2016

| | Helsinki | Muutos | | Muutos | | Muutos | | Muutos | | Muutos | | Muutos | | |
|-------------------------------|----------|---------|--------|---------|--------|---------|--------|---------|---------|---------|--------|---------|----------|---------|
| | | 16-17 % | Espoo* | 16-17 % | Vantaa | 16-17 % | Turku | 16-17 % | Tampere | 16-17 % | Oulu | 16-17 % | Kuusikko | 16-17 % |
| Asiakkaat yhteensä | 20 831 | 5,3 | 6 728 | 13,5 | 6 950 | 4,7 | 7 537 | -11,6 | 9 301 | 6,4 | 8 389 | 8,5 | 59 736 | 4,2 |
| Psykiatrinen avohoito | 19 592 | 4,4 | 6 367 | 12,4 | 6 625 | 4,1 | 7 419 | -11,1 | 9 162 | 5,4 | 8 389 | 8,5 | 57 554 | 3,6 |
| Psykiateriat | 1 239 | 21,7 | 361 | 37,3 | 325 | 19,9 | 118 | -32,6 | 139 | 208,9 | .. | .. | 2 182 | 23,1 |
| Joista nettiterapia-asiakkaat | 1 069 | 33,5 | 361 | 37,3 | 325 | 19,9 | 14 | -53,3 | .. | .. | .. | .. | 1 769 | 29,6 |
| Käynnit yhteensä | 221 418 | 4,9 | 58 419 | -25,3 | 53 857 | -5,3 | 66 013 | -0,2 | 79 304 | 25,3 | 70 210 | -2,2 | 549 221 | 0,3 |
| Psykiatrinen avohoito | 211 896 | 5,3 | 57 878 | -25,7 | 53 378 | -5,5 | 66 013 | 8,2 | 78 612 | 24,5 | 70 210 | -2,2 | 537 987 | 1,2 |
| Psykiateriat | 9 522 | -2,0 | 541 | 40,2 | 479 | 20,4 | .. | .. | 692 | 552,8 | .. | .. | 11 234 | -28,6 |

4.1.5 Mielen terveysasiakkaiden avopalvelujen kustannukset

Taulukossa 15 esitetään mielen terveyspalvelujen avopalvelujen kustannusten jakaantuminen eri palveluihin. Kuutoskaupungeissa avopalvelujen kustannukset ovat yhteensä 98,46 miljoonaa euroa, josta psykiatrinen avohoito muodostaa suurimman osan. Psykiaterian osuus on 1,56 miljoonaa euroa eli noin 1,6 prosenttia. Psykiateriat sisältävät ostopalvelopsykiateriat ja HUS:lta ostettavan nettiterapian kustannukset. Vantaan psykiaterian kustannukset ovat pelkästään nettiterapiaa, sillä Vantaalla ei ole tilastoa muiden psykiaterioiden kustannuksista.

Taulukko 15. Mielen terveysavopalvelujen kustannukset vuonna 2017, miljoonaa euroa ja muutosprosentti vuodesta 2016

| | Helsinki | Muutos | | Muutos | | Muutos | | Muutos | | Muutos | | Muutos | | |
|------------------------------|----------|---------|--------|---------|--------|---------|-------|---------|---------|---------|-------|---------|----------|---------|
| | | 16-17 % | Espoo* | 16-17 % | Vantaa | 16-17 % | Turku | 16-17 % | Tampere | 16-17 % | Oulu | 16-17 % | Kuusikko | 16-17 % |
| Avopalvelut yhteensä milj. € | 40,83 | 2,1 | 11,66 | -23,9 | 10,52 | -10,2 | 11,11 | -22,9 | 11,29 | -1,6 | 13,05 | -1,6 | 98,46 | -7,3 |
| Psykiatrinen avohoito | 39,98 | 2,1 | 11,50 | -24,3 | 10,37 | -10,4 | 10,79 | -23,0 | 11,21 | -2,3 | 13,05 | -1,6 | 96,90 | -7,4 |
| Psykiateriat | 0,85 | 3,5 | 0,16 | 34,4 | 0,14 | 12,6 | 0,32 | -22,2 | 0,08 | 1 014,7 | .. | 0 | 1,56 | 4,7 |

*=Psykiateriaan sisältyy myös nettiterapia. Tampereella psykiateria on alkanut palvelusetelitoimintana kesken vuotta 2016, ja luku on tästä johtuen pieni, eikä vuoden 2016 lukuun sisälly myöskään nettiterapia. Espoossa ja Vantaalla ei ole tilastoa psykiaterioiden kustannuksista, vaan kyseessä on pelkästään nettiterapian kustannukset.

5 KOTIIN VIETÄVÄT PALVELUT

Tässä raportissa kotiin vietävät päihde- ja mielenterveyspalvelut sisältävät kotikatkaistu- ja -kuntoutushoitoa, liikkuvaa avohoitoa sekä tukiasumista ja tuettua asumista. Tukiasuminen ja tuettu asuminen on aiempina vuosina raportoitu asumispalvelujen yhteydessä, joten tämän raportin kotiin vietävien palvelujen ja asumispalvelujen lukuja ei voi suoraan vertailla aiempien raporttien lukuihin. Kotiin vietävillä palveluilla on tarkoitus tukea asiakkaan itsenäistä asumista, ja ehkäistä laitospalvelujen tarvetta.

Kuntakohtaiset kuvaukset kotiin vietävistä palveluista

Helsingissä osa psykiatrisesta hoidosta ja päihdehoidosta toteutetaan kotiin vietävinä palveluna: liikkuva työ asiakkaan ja potilaan kotiin sekä elin- ja lähiympäristöön on vakiintunut työmuoto psykiatria- ja päihdepalveluissa. Osan psykiatrian kotikäynneistä toteuttaa erilliset kotikuntoutustyöryhmät.

Jokainen Y-säätiön ja Helsingin Asuntohankinnan itsenäiseen asumiseen muuttava asiakas saa sosiaaliohjaajan tuen asumiseensa psykiatria- ja päihdepalveluista. Tavoitteena on ennaltaehkäistä asunnottomuutta. Asumista tukee myös sosiaaliohjaajasta, perus- ja sairaanhoitajasta muodostuva kotikuntoutustiimi. Mielenterveysasiakkaiden jälleenvuokrausasumista järjestää Niemikotisäätiö.

Helsingissä tuettuun asumiseen sisältyy asunnottomien solutukiasunnot, tukiasuntoyksikkö, tukikodit, tuettu asuminen hajasijoitetuissa asunnoissa ja varsinainen tuettu asuminen. Mielenterveysasiakkaiden tuettua asumista järjestetään omana toimintana, Niemikotisäätiön järjestämänä ja ostopalveluna.

Espoossa mielenterveys- ja päihdeasiakkaiden arjessa selviytymistä ja itsenäistä asumista tukee niin sanottu liikkuva tiimi, jossa työskentelee sairaanhoitaja ja ryhmä lähihoitajia. Liikkuvan tiimin työskentely muodostuu kotikäynneistä, asiointikäynneistä, puhelinkontakteista, työ sisältää paljon ohjaamista ja neuvontaa ja tapahtuu toistaiseksi virka-aikana. Liikkuvan tiimin työskentely perustuu asiakaskohtaiseen hoito- ja palvelusuunnitelmaan. Toiminta on asiakkaalle maksutonta ja käynnistyy yleensä hoitavan tahon aloitteesta. Liikkuvan tiimin palveluilla oma tai vuokra-asunto on ikään kuin tuettu asunto, kuitenkin vain määräajan. Ko. palvelua voi saada myös varsinaisiin hajasijoitettuihin tukiasuntoihin. Keskitetyissä tukiasunnoissa kotikäyntityötä tekevät erikseen siihen tehtävään nimetyt ohjaajat. Lisäksi Espoo ostaa allianssimallilla hankituilta toimijoilta kotiin annettavaa tukea erityistä tukea tarvitseville.

Vantaa: Kotiin annettavat päihdepalvelut: Omana toimintana aloitettiin vuonna 2017 kotiin annettavat päihdepalvelut. Palvelu sisältää kotiin annettavaa vieroitushoitoa ja päihdekuntoutusta, joiden tavoitteena on tukea asiakasta päihitteettömyyteen. Kuntoutuksen aikana asiakasta tuetaan elämäntapamuutoksessa ja arjessa selviytymisessä. Palvelu soveltuu muun muassa ikääntyville, liikuntarajoitteisille sekä niille, joiden tilanne ei vaadi laitoshoidoa tai jotka tarvitsevat tukea laitostai sairaalahoidon jälkeen. Palveluun ohjaututaan sosiaali- ja terveydenhuollon eri toimijoiden läheteellä.

Päihdeasiakkaiden tuki- ja tuettu asuminen: Päihdeasiakkaiden tuettua asumista järjestetään sekä asumisyksiköissä, että etätuettuna tukiasumisena Vantaan omissa Kuntouttavissa asumispalveluissa. Päihdekuntoutujien tukitaloja oli vuonna 2017 viisi, jotka sijaitsevat eri puolella Vantaata. Tukitalojen lisäksi kotiin annettavaa tukea annetaan Y-säätiön omistamiin kumppanuusasuntoihin, joiden määrä vaihtelee vuosittain. Tuettuun asumiseen asiakkaat hakevat hakemuslomakkeella sekä valitaan haastattelun perusteella. Y-säätiö valitsee itse asiakkaat omiin asuntoihinsa, päihdekuntoutujille annetaan suositus hakemuksen liitteeksi. Kotiin annettavaa asumisen tukea hankitaan myös

ostopalveluna, asunto voi olla asiakkaan itsensä vuokraama tai palvelutuottajan vuokraama asunto. Ostopalveluna hankittavasta asumisen tuesta päätti vuonna 2017 ostopalvelutiimi.

Mielenterveyspalvelujen tuki- ja tuettu asuminen: Mielenterveyspalvelujen tuettua asumista järjestetään omana toimintana kolmessa asumisyksikössä. Yhteensä asukaspaikkoja yksiköissä on 55. Kaupunki järjestää myös palveluohjausta niille mielenterveyskuntoutujille, jotka ovat kotiutumassa vahvemmin tuetusta palvelusta omaan kotiin. Ostopalveluna hankitaan tuettua asumista palvelutuottajan järjestämässä asunnossa sekä tukena asiakkaan omaan kotiin.

Omaan kotiin annettava tuettu asuminen on jaettu neljään tukitasoon tarjottavan palvelun määrän mukaan: kevyt tuki, perustuki, vahva tuki ja erityistason tuki. Erityistason tuki sisältää lääkeshoidon tuen. Aikuissoosiaalityön asumispalveluiden hankinnassa on painotettu kotona asumista turvaavia palveluita ja tuettua asumista.

Kotiin vietävää palvelua on sekä ostettuna että omana toimintana. Tuki on tarkoitettu mielenterveyskuntoutujille tai vastaavaa palvelua tarvitseville. Palvelutarve todetaan sosiaalityössä ja päätös tehdään asiakasohjausryhmässä. Palveluun hakeudutaan asiakkaan omasta aloitteesta, omaisen huolesta tai terveydenhuollon, erityisesti erikoisterveydenhuollon, kautta. HUS:n kanssa tehdään paljon yhteistyötä, jotta asiakas saa riittävän ajoissa tarvitsemaansa palvelua.

Turussa tuettua ja tukiasumista järjestetään omana toimintana päihdekuntoutujille Paavinkadun ja Liekakadun keskitetyissä tukiasuntoyksiköissä (yht. 51 asuntoa) sekä noin 40:ssä hajautetussa asunnossa asiakkaan omaan kotiin. Asunnot omistaa kaupungin vuokratyöyhtiö joka vuokraa asunnot asiakkaille joille sosiaalityöntekijä tekee palvelupäätöksen. Tuettua ja tukiasumista ostetaan myös kilpailutetuilta asumispalveluntuottajilta (noin puolet asumisvuorokausista). Ostopalveluissa asunnot ovat pääsääntöisesti välivuokrattuja mikäli asiakkaalla ei ole omaa asuntoa. Päihdehuollon tuettua asumista haetaan asumispalveluhakemuksella. Asukasvalinnat tekee asumis- ja päihdepalveluiden sosiaalityön yksikön työryhmä. Tuetun asumisen palvelu on asunnottomuutta ennaltaehkäisevää sekä päihdeettömyyttä tukevaa. Paavinkadun omassa 23 asukkaan tukiasuntoyksikössä on käytössä asunto ensin -malli.

Mielenterveyskuntoutujien tuetusta asumisesta valtaosa ostetaan kilpailutetuilta asumispalveluntuottajilta. Mielenterveyskuntoutujille on vuonna 2016 perustettu oma tuetun asumisen yksikkö Orvokki, jossa kaupungin omistamasta vuokratilasta on varattu mielenterveyskuntoutujille 20 tukiasuntoa. Tukiasuntojen yhteydessä olevissa yhteistiloissa on saatavilla ohjaajatukea sekä järjestön ylläpitämää korttelitupatoimintaa yhteisöllisellä työmallilla. Asiakas ohjautuu tuetun asumisen palveluun psykiatrisen erikoissairaanhoidon kautta. Päätöksen palvelusta tekee asumis- ja päihdepalveluiden sosiaalityön yksikön sosiaalityöntekijä.

Kotiin vietävien palveluiden määrää on päihde- ja mielenterveysasiakkaille lisätty. Kotiin vietävän palvelun avulla voidaan joissakin tapauksissa välttää asiakkaan ohjautumista raskaampiin laitos- tai asumispalveluihin. Ostopalvelusopimuksissa on 1.5.2016 alkaen otettu käyttöön tuetun asumisen kolme tuen tasoa: kevyt, perus ja vahva tuki. Mielenterveysasiakkaiden asumispalveluiden puitesopimukseen sisältyy lisäksi asumisen vaiheistuksen malli, jossa asiakkaan kuntouttamisen vaikuttavuutta tehostetaan bonus-sanktiojärjestelmän avulla.

Kotiin vietäviä psykiatrisia palveluita järjestetään psykiatrisen erikoissairaanhoidon intensiivisen kotihoidon yksiköstä työikäisille ja vanhuspsykiatrian yksiköstä yli 65-vuotiaille. 1.9.2016 toimintansa aloittaneen vanhuspsykiatrian tehostetun avohoidon on tarkoitus tukea potilasta kotona intensiivisen tuen avulla niin, että psykiatrisen sairaalahoidon vältetään ja potilaan tilanne helpottuu mahdollisemman pian. Tarkoitus on myös tukea osastolla olevaa potilasta tiiviin tuen avulla kotiutumaan turvallisesti sairaalasta. Suljetun vanhuspsykiatrian osaston yhteyteen perustetussa yksikössä työskentelee 5 hoitajaa sekä osastonhoitaja.

Toimintansa 15.9.2016 aloittaneen psykoosin hoidon tehostetun avohoidon (viisi suljetun kuntoutusosaston työntekijää) on tarkoitus tukea 18-64 v. psykoosipotilaan kotona selviytymistä, niin että sairaalahoidolta vältytään sekä tukea osastolla olevaa potilasta tiiviin tuen avulla kotiutumaan turvallisesti sairaalasta.

Lastensuojelun perhetyön, a-klinikan ja psykiatrian erikoissairaanhoidon moniammatillinen LASTU-tiimi antaa intensiivistä kotiinpäin vietävää tukea lastensuojelun tai erityistä tukea tarvitsevien lasten vanhemmille, jotka kärsivät päihde- ja mielenterveysongelmista. Tiimi osallistuu myös lastensuojelun palvelutarpeen arvion tekoon ja hoidon suunnitteluun silloin kun päihde- ja mielenterveyspalveluiden tarpeeseen on vastattava heti lastensuojeluilmoituksen saavuttua. Asiakasohjaus tapahtuu lastensuojelun tai sosiaalipäivystyksen sosiaalityöntekijän kautta. Tilastointia on vielä tehty käsin, koska toiminta alkoi 2016 ja vakinaistui vuoden 2017 alusta (lukuja ei siksi tässä raportissa esitetä). Vuonna 2017 palvelussa oli yhteensä 85 perhettä. Kustannukset muodostuvat yhden erikoissairaanhoidajan, yhden päihdeterapeutin ja kahden perhetyöntekijän työpanoksesta.

Tampereella Psykiatria- ja päihdekeskuksesta jalkautuva kotiin annettavan tuen ryhmä Konsti tukee kotikäynnerein päihde- ja mielenterveyspotilaita. Toiminnan tavoitteena on tukea kotikäynneillä päihde- ja mielenterveysongelmaisten arjen hallintaa ja toimintakykyä sekä kotona asumista. Lisäksi tarkoituksena on ennaltaehkäistä asunnottomuutta ja laitos-/sairaalajaksoja sekä tukea asiakkaita laitospäivystyksen jälkeen. Myös psykiatrisilta poliklinikoilta tehdään liikkuvaa työtä ja hoidossa olevien potilaiden luokse kotikäyntejä.

Päihde- ja mielenterveysasiakkaiden tuettuun asumiseen ohjaututaan keskitetyn asiakasohjauksen kautta. Palvelut tuotetaan ostopalveluna lukuun ottamatta yhtä oman tuotannon asumisyksikköä. Tuetun ja tukiasumisen palvelun päihdeasiakkaiden määrä ja vuorokaudet kasvoivat voimakkaasti. Myös palvelussa olevien mielenterveysasiakkaiden määrä kasvoi. Vuonna 2017 järjestettiin tuettu asuminen tukiasunnossa -kilpailutus. Kilpailutuksella pyrittiin mm. hankkimaan lisää päihteiden käytön sallivaa tuettua asumista. Kilpailutuksella ei kuitenkaan saatu lisättyä em. tuotteen tukiasumispalveluja.

Oulussa liikkuva avohoito tarjoaa tukea niille mielenterveyspotilaille, jotka tarvitsevat kotikäynnerein toteutettavaa avohoidon tehostamista. Avohoidon tehostamisella pyritään estämään ja lyhentämään sairaalahoitojaksoja ja tukemaan vaikeaoireisten potilaiden pärjäämistä avohoidossa. Liikkuva avohoito toimii arkisin klo. 8-12 ja viikonloppuisin klo. 12-20.

5.1 Kotiin vietävien palvelujen asiakasmäärät

Kotiin vietävien palvelujen kokonaisasiakasmäärä ja asiakkaiden jakaantuminen päihde- ja mielenterveyspalveluihin esitetään taulukossa 16. Kuutoskaupunkien tasolla 70,5 prosenttia kotiin vietävien palvelujen asiakkaista on mielenterveyspalvelujen ja 29,5 prosenttia päihdepalvelujen asiakkaita. Yksittäisten kuntien sisällä mielenterveyspalvelujen asiakkaiden osuudet vaihtelevat Espoon 53,5 prosentin ja Oulun 89,8 prosentin välillä.

Kotiin vietävien päihdepalvelujen asiakkaista suurin osa (82,0 %) on tuki- ja tuetun asumisen palveluissa. Kotikatkaishoidon ja kotikuntoutushoidon asiakkaiden osuus kotiin vietävien päihdepalvelujen asiakkaista on noin 18 prosenttia. Kotiin vietävien mielenterveyspalvelujen asiakkaista suurin osa (70,7 %) on liikkuvan avohoidon ja psykiatrisen kotihoidon asiakkaita. Tuki- ja tuetun asumisen asiakkaita on 29,3 %.

Taulukko 16. Kotiin vietävien päihde- ja mielenterveyspalvelujen asiakkaat vuonna 2017

| | Helsinki | Espoo | Vantaa | Turku | Tampere | Oulu | Kuusikko |
|--|----------|-------|--------|-------|---------|------|----------|
| Kotiin vietävien palvelujen asiakkaat yhteensä | 6 217 | 2 078 | 1 361 | 1 572 | 3 023 | 967 | 14 790 |
| josta päihdepalvelujen asiakkaat, N | 1 863 | 966 | 407 | 272 | 759 | 99 | 4 366 |
| josta päihdepalvelujen asiakkaat, % | 30,0 | 46,5 | 29,9 | 17,3 | 25,1 | 10,2 | 29,5 |
| josta mielenterveyspalvelujen asiakkaat, N | 4 354 | 1 112 | 954 | 1 300 | 2 264 | 868 | 10 424 |
| josta mielenterveyspalvelujen asiakkaat, % | 70,0 | 53,5 | 70,1 | 82,7 | 74,9 | 89,8 | 70,5 |
| Kotiin vietävien päihdepalvelujen asiakkaat yhteensä | 1 863 | 966 | 407 | 272 | 759 | 99 | 4 366 |
| Josta kotikatkaisuhoidon ja kotikuntoutuksen asiakkaat | 139 | 90 | 178 | - | 381 | - | 788 |
| Josta tuki- ja tuetun asumisen asiakkaat | 1724 | 876 | 229 | 272 | 378 | 99 | 3578 |
| Kotiin vietävien mielenterveyspalvelujen asiakkaat yhteensä | 4 354 | 1 112 | 954 | 1 300 | 2 264 | 868 | 10 852 |
| Josta liikkuvan avohoidon ja psykiatrisen kotihoidon asiakkaat | 2 826 | 1 112 | 726 | 1 118 | 1 457 | 428 | 7 667 |
| Josta tuki- ja tuetun asumisen asiakkaat | 1528 | . | 228 | 182 | 807 | 440 | 3185 |

5.2 Kotiin vietävien palvelujen kustannukset

Kotiin vietävien päihde- ja mielenterveyspalvelujen kustannukset vuonna 2017 olivat 48,26 miljoonaa euroa (taulukko 17). Näistä päihdepalvelujen osuus oli kuutoskuntien tasolla 53 prosenttia ja mielenterveyspalvelujen 47 prosenttia. Yksittäisten kuntien tasolla päihdepalvelujen osuus kokonaiskustannuksista vaihteli Oulun 6,4 prosentin ja Helsingin 69,4 prosentin välillä.

Taulukko 17. Kotiin vietävien päihde- ja mielenterveyspalvelujen kustannukset vuonna 2017

| | Helsinki | Espoo | Vantaa | Turku | Tampere | Oulu | Kuusikko |
|---|------------|-----------|-----------|-----------|-----------|-----------|------------|
| Kotiin vietävien palvelujen kustannukset yhteensä | 23 913 193 | 5 871 394 | 4 434 184 | 3 522 681 | 7 609 818 | 2 908 209 | 48 259 478 |
| josta päihdepalvelujen kustannukset, € | 16 603 214 | 3 908 270 | 1 573 896 | 1 072 319 | 2 244 546 | 185 618 | 25 587 863 |
| josta päihdepalvelujen kustannukset, % | 69,4 | 66,6 | 35,5 | 30,4 | 29,5 | 6,4 | 53,0 |
| josta mielenterveyspalvelujen kustannukset, € | 7 309 978 | 1 963 124 | 2 860 288 | 2 450 362 | 5 365 272 | 2 722 591 | 22 671 615 |
| josta mielenterveyspalvelujen kustannukset, % | 30,6 | 33,4 | 64,5 | 69,6 | 70,5 | 93,6 | 47,0 |

Kotiin vietävien päihdepalvelujen kustannuksista suurin osa kohdistuu tukiasumiseen ja tuettuun asumiseen (taulukko 18). Tuki- ja tuetun asumisen kustannuksista 71,2 prosenttia on ostopalveluita kuutoskuntien tasolla, yksittäisistä kunnista Oulu ja Vantaa tuottavat suurimman osan palveluista itse. Kotikatkaisuhoidon ja kotikuntoutuksen palveluista Tampere tuottaa kaikki palvelut itse, pääkaupunkiseudun kunnat taas ostavat kaikki palvelut. Espoon päihdepalvelujen tuki- ja tuetun asumisen kustannuksiin sisältyvät myös mielenterveyspalvelujen tuki- ja tuettu asuminen.

Taulukko 18. Kotiin vietävien päihdepalvelujen kustannukset vuonna 2017 ja niiden jakaantuminen omiin ja ostopalveluihin

| | Helsinki | Espoo | Vantaa | Turku | Tampere | Oulu | Kuusikko |
|--|------------|-----------|-----------|-----------|-----------|---------|------------|
| Kotiin vietävien päihdepalvelujen kustannukset yhteensä | 16 603 214 | 3 908 270 | 1 573 896 | 1 072 319 | 2 244 546 | 185 618 | 25 587 863 |
| Josta kotikatkaisuhoidon ja kotikuntoutuksen kustannukset, € | 95 713 | 57 400 | 57 039 | - | 309 674 | - | 519 826 |
| josta oman toiminnan kustannukset, % | - | - | - | - | 100,0 | - | 59,6 |
| josta ostopalvelujen kustannukset, % | 100,0 | 100,0 | 100,0 | - | 0 | - | 40,4 |
| Josta tuki- ja tuetun asumisen kustannukset | 16 507 501 | 3 850 870 | 1 516 857 | 1 072 319 | 1 934 872 | 185 618 | 25 068 037 |
| josta oman toiminnan kustannukset, % | 27,6 | 26,1 | 74,3 | 23,3 | 5,9 | 86,7 | 28,8 |
| josta ostopalvelujen kustannukset, % | 72,4 | 73,9 | 25,7 | 76,7 | 94,1 | 13,3 | 71,2 |

*Vantaalla omana toimintana toteutetun kotikatkaisuhoidon ja kotikuntoutuksen kustannuksia ei saada eriteltä

Kotiin vietävien mielenterveyspalvelujen kustannuksista noin 64 prosenttia kohdistuu tuki- ja tuetun asumisen palveluihin ja noin 36 prosenttia liikkuvaan avohoitoon ja psykiatriseen kotihoitoon. Liikkuvan avohoidon ja psykiatrisen kotihoidon kustannuksista kuutoskaupunkien tasolla 58,6 prosenttia on oman toiminnan ja 41,4 prosenttia ostopalvelujen kustannuksia. Kuutoskaupunkien tasolla tuki- ja tuetun asumisen kustannuksista 73,1 prosenttia on ostopalveluja. (Taulukko 19) Espoon tuki- ja tuetun asumisen tiedot sisältyvät päihdepalvelujen tietoihin.

Taulukko 19. Kotiin vietävien mielenterveyspalvelujen kustannukset vuonna 2017 ja niiden jakaantuminen omiin ja ostopalveluihin

| | Helsinki | Espoo* | Vantaa | Turku | Tampere | Oulu | Kuusikko |
|--|-----------|-----------|-----------|-----------|-----------|-----------|------------|
| Kotiin vietävien mielenterveyspalvelujen kustannukset yhteensä | 7 309 978 | 1 963 124 | 2 860 288 | 2 450 362 | 5 365 272 | 2 722 591 | 22 671 615 |
| Josta liikkuvan avohoidon ja psykiatrisen kotihoiton kustannukset, € | 2 565 461 | 1 963 124 | 896 788 | 1 367 939 | 1 298 314 | .. | 8 091 626 |
| josta oman toiminnan kustannukset, % | 90,1 | 27,4 | - | 43,7 | 100,0 | .. | 58,6 |
| josta ostopalvelujen kustannukset, % | 9,9 | 72,6 | 100,0 | 56,3 | - | .. | 41,4 |
| Josta tuki- ja tuetun asumisen kustannukset | 4 744 517 | . | 1 963 500 | 1 082 423 | 4 066 958 | 2 722 591 | 14 579 989 |
| josta oman toiminnan kustannukset, % | 31,6 | . | 42,8 | 5,5 | 0,0 | 55,9 | 26,9 |
| josta ostopalvelujen kustannukset, % | 68,4 | . | 57,2 | 94,5 | 100,0 | 44,1 | 73,1 |

Päihdepalvelujen tukiasumisen ja tuetun asumisen asiakas- ja asumisvuorokausien määrä vuosina 2015-2017 kuvataan taulukossa 20. Tukiasumisen ja tuetun asumisen asiakasmäärät ovat vähentyneet Oulussa (-27,7 %) ja Helsingissä (-3,3 %), ja kasvaneet muissa kunnissa. Turussa asiakkaiden määrä on kasvanut 46,2 prosenttia ja Tampereella 35,5 prosenttia. Asumisvuorokausien määrän muutos mukaillee asiakasmäärän muutoksia paitsi Vantaalla, missä asiakasmäärä on kasvanut, mutta vuorokausien määrä laskenut.

Taulukko 20. Päihdepalvelujen tukiasumisen ja tuetun asumisen asiakasmäärät ja asumisvuorokaudet vuosina 2015–2017

| | Helsinki | Espoo | Vantaa | Turku | Tampere | Oulu | Kuusikko |
|--------------------------|----------|--------|--------|--------|---------|--------|----------|
| Asiakkaat | | | | | | | |
| 2015 | 1 782 | . | 209 | 186 | 279 | 137 | 2 593 |
| 2016 | 1 793 | . | 215 | 195 | 266 | 86 | 2 555 |
| 2017 | 1 724 | 876 | 229 | 272 | 378 | 99 | 3 578 |
| Muutos 15-17, % | -3,3 | . | 9,6 | 46,2 | 35,5 | -27,7 | . |
| Asumisvuorokaudet | | | | | | | |
| 2015 | 515 064 | . | 37 501 | 48 833 | 48 177 | 38 360 | 687 935 |
| 2016 | 499 299 | . | 36 817 | 49 147 | 57 362 | 15 587 | 658 212 |
| 2017 | 505 066 | 65 081 | 36 750 | 68 567 | 74 847 | 17 380 | 767 691 |
| Muutos 15-17, % | -1,9 | . | -2,0 | 40,4 | 55,4 | -54,7 | . |

*Espoon vuoden 2017 tietoihin sisältyvät myös mielenterveyspalvelujen tukiasumisen ja tuetun asumisen tiedot.

Mielenterveyspalvelujen tukiasumisen ja tuetun asumisen asiakas- ja asumisvuorokausien määrä vuosina 2015-2017 kuvataan taulukossa 21. Asiakkaiden määrä on kasvanut kaikissa muissa kunnissa paitsi Helsingissä ja Vantaalla. Vuorokausien kuten asiakkaidenkin määrä on kasvanut eniten Turussa.

Taulukko 21. Mielenterveyspalvelujen tukiasumisen ja tuetun asumisen asiakasmäärät ja asumisvuorokaudet vuosina 2015–2017

| | Helsinki | Espoo | Vantaa | Turku | Tampere | Oulu | Kuusikko |
|--------------------------|----------|--------|--------|--------|---------|---------|----------|
| Asiakkaat | | | | | | | |
| 2015 | 1 629 | 115 | 230 | 92 | 641 | 302 | 3 009 |
| 2016 | 1 331 | 106 | 216 | 135 | 679 | 378 | 2 845 |
| 2017 | 1 528 | . | 228 | 182 | 807 | 440 | 3 185 |
| Muutos 15-17, % | -6,2 | . | -0,9 | 97,8 | 25,9 | 45,7 | 5,8 |
| Asumisvuorokaudet | | | | | | | |
| 2015 | 590 764 | 32 665 | 45 670 | 22 947 | 146 412 | 91 017 | 929 475 |
| 2016 | 429 936 | 34 270 | 49 835 | 36 354 | 176 143 | 102 316 | 828 854 |
| 2017 | 510 215 | . | 52 463 | 50 603 | 180 782 | 116 665 | 910 728 |
| Muutos 15-17, % | -13,6 | . | 14,9 | 120,5 | 23,5 | 28,2 | -2,0 |

*Espoon vuoden 2017 tiedot sisältyvät päihdepalvelujen tukiasumisen ja tuetun asumisen tietoihin

Päihde- ja mielenterveyspalvelujen tukiasumisen ja tuetun asumisen keskimääräiset vuorokausihinnat sekä keskimääräiset asumisvuorokaudet kuvataan taulukossa 22. Halvimmalla päihdepalvelujen tukiasumista ja tuettua asumista tuottaa Oulu (11 e). Espoon 59 euron hintaan sisältyvät sekä päihde- että mielenterveyspalvelujen tuki- ja tuetun asumisen palvelut.

Taulukko 22. Tukiasumisen ja tuetun asumisen keskimääräiset kustannukset vuorokautta kohden sekä keskimääräinen asumisjakson pituus vuorokausina vuonna 2017

| | Muutos Helsinki | | Muutos Espoo* | | Muutos Vantaa | | Muutos Turku | | Muutos Tampere | | Muutos Oulu | | Muutos Kuusikko | |
|--|-----------------|-------|---------------|-------|---------------|------|--------------|-------|----------------|-------|-------------|-------|-----------------|-------|
| | 16-17 % | | 16-17 % | | 16-17 % | | 16-17 % | | 16-17 % | | 16-17 % | | 16-17 % | |
| Kustannukset vuorokautta kohti | | | | | | | | | | | | | | |
| Päihdepalvelujen tuki- ja tuettu asuminen | 33 | 3,6 | 59 | -37,7 | 41 | -0,9 | 16 | 21,4 | 26 | -16,1 | 11 | -32,2 | 33 | -0,8 |
| Mielenterveyspalvelujen tuki- ja tuettu asuminen | 9 | -66,2 | . | . | 37 | 1,0 | 21 | -27,6 | 22 | 3,9 | 23 | 82,6 | 16 | -38,4 |
| Asumisvuorokausia asiakasta kohti | | | | | | | | | | | | | | |
| Päihdepalvelujen tuki- ja tuettu asuminen | 293 | 5,2 | 74 | -65,7 | 160 | -6,3 | 252 | 0,0 | 198 | -8,2 | 176 | -3,1 | 215 | -16,1 |
| Mielenterveyspalvelujen tuki- ja tuettu asuminen | 334 | 3,4 | .. | .. | 230 | -0,3 | 278 | 3,2 | 224 | -13,6 | 265 | -2,0 | 286 | -1,9 |

6 TYÖ- JA PÄIVÄTOIMINTA

Työ- ja päivätoiminta on toimintakykyä ylläpitävää työ- tai päivätoimintaa, jonka tarkoituksena ei ole asiakkaan kuntoutuminen avoimille työmarkkinoille. Tässä yhteydessä raportoidaan esimerkiksi mielenterveysasiakkaiden ja päihdeasiakkaiden työtoiminta, mielenterveysasiakkaiden päivätoiminta ja päihdeasiakkaiden päiväkeskuspalvelut, mikäli palvelusta on tehty päätös. Anonyymisti tapahtuva päiväkeskuspalvelu raportoidaan päiväkeskustoiminta-kohtaan. Tiedot kerätään erikseen työtoiminnasta ja päivätoiminnasta.

Kuntakohtaiset kuvaukset työ- ja päivätoiminnasta

Helsingissä päihdehuollon päivätoiminta järjestetään omana toimintana. Lisäksi psykiatria- ja päihdepalvelut ostaa mielenterveysasiakkaiden päivä- ja työkeskustoimintaa. Määritelmän mukaisesta ns. päätökseen perustuvasta työ- ja päivätoiminnasta ei ole tietoja saatavilla.

Espoo järjestää päivätoimintaa mielenterveys- ja päihdeasiakkaille yhteistyössä järjestöjen kanssa. Päivätoimintaa ei ole vielä kilpailutettu, sitä järjestävät järjestöt ovat saaneet avustuksia toiminnan tuottamiseen. Tämän lisäksi Espoo ostaa mielenterveysasiakkaille yksilöllisen palvelutarpeen perusteella päivä- ja työtoimintaa. Päivätoiminta ei ole luonteeltaan varsinaisesti avoimille työmarkkinoille kuntouttavaa.

Vantaalla työ- ja päivätoimintaa hankitaan ostopalveluna sopimuskumppaneilta sekä suorahankintoina, asiakkaan palvelutarpeen perusteella. Tavoitteena on kuntoutuminen, arjen taitojen ja osallisuuden vahvistaminen. Tällä hetkellä työtoiminnassa on tarjolla suorittavia tehtäviä (mm. pakkaus-työ) sekä toiminnallisia tehtäviä, esimerkiksi kahvila- ja keittiötehtäviä. Päivätoiminta on erilaista ryhmätoimintaa sisältäen mm keskustelua, liikuntaa, yhdessä tekemistä taikka retkiä.

Uusi hankinta koskien vuotta 2019 on valmisteilla. Uudessa hankinnassa toivotaan erityisesti uusia ja innovatiivisia ratkaisuja perinteisen päivä- ja työtoiminnan rinnalle. Asiakkaille halutaan palveluita, jotka on helppo räätelöidä heidän mielenkiintojensa mukaan kuntoutumista ja omaa toimintakykyä vahvistaen. Kuntouttavaa ja osallisuutta vahvistavaa työtettä painotetaan. Samalla halutaan säilyttää palvelut, jotka ylläpitävät mielekästä päivärhythmiä.

Turussa asumis- ja päihdepalveluiden sosiaalityön yksikkö ostaa yksilöllisen palvelutarpeen arvion perusteella työtoimintaa mielenterveyskuntoutujien asumispalveluissa asuville asiakkaille. Asumispalveluyksiköistä on saatavilla päiväkuntoutusta toiminnallisten ryhmien kautta. Hankintaa ei ole erikseen kilpailutettu, koska asiakasmäärä on pieni ja kustannus ei ylitä kilpailutuksen kynnyksarvoa. Aiemmin 1.5.2017 asti työtoimintaa ostettiin Turun oman psykiatrian kuntoutuspoliklinikan kautta mm. valtion mielisairaaloista kotiutetuille asumispalveluasiakkaille. Erilaisten järjestöjen kautta on saatavilla päivätoimintaa arjen taitojen ja osallisuuden vahvistamiseksi, mutta näistä ei tilastotietoa ole saatavilla.

Tampereella erityisesti päihde- ja mielenterveyskuntoutujille suunnattu päivä- ja työtoiminta integroitiin vuoden 2017 keväällä kuntouttavan työtoiminnan ja sosiaalisen kuntoutuksen palveluun. Palvelut kilpailutettiin tulos- ja vaikuttavuusperusteisesti yhdessä työllisyshoidon palveluiden kanssa. Tässä yhteydessä asiakkaat jakautuivat joko työllisyyteen ja koulutukseen suuntaavaan kuntouttavan työtoimintaan, osallisuutta vahvistavaan kuntouttavaan työtoimintaan tai sosiaaliseen kuntoutukseen. Palvelua tuottaa tällä hetkellä kuusi eri järjestöä.

Oulussa Työtoimintaa järjestetään mielenterveys- ja päihdekuntoutujille [Kipinän](#) ja [Tsempin](#) toimintakeskuksissa sekä [kierrätyskeskuksessa](#). Mielenterveyskuntoutujille päätöksen työtoiminnasta tekee palveluohjausyksikkö ja päihdeasiakkaille aikuis- ja perhesosiaalityön sosiaalityöntekijä.

Työtoiminnan asiakkaille tarjotaan tukea ja kuntoutusta jokapäiväisiin toimiin sekä rakennetta päiväohjelmaan. Työtoiminta tarjoaa mielenterveyskuntoutujille, kehitysvammaisille ja muille asiakkaille, joilla on erityistarpeita, erilaisia työn luonteisen toiminnan mahdollisuuksia asiakkaan omat mielipiteet ja kyvyt huomioiden. Työtoiminta tukee aikuisen asiakkaan hyvinvointia ja osallisuuden kokemusta

Työtoiminnan muotoja ovat: työkokeilu, ryhmämuotoinen kerhotoiminta sekä avotyötoiminta.

6.1 Työ- ja päivätoiminnan asiakkaat, suoritteet ja kustannukset

Kuntakohtaisista kuvauksista käy ilmi, että työ- ja päivätoimintaa järjestetään kaikissa kuusikkokunnissa. Kaikki kunnat eivät kuitenkaan pysty erittelemään kustannuksia, suoritteita ja asiakkaita muusta toiminnasta. Raportoidut työ- ja päivätoiminnan kustannukset, asiakasmäärät ja käyttöpäivät kuvataan taulukossa 24. Eniten raportoitua toimintaa (asiakkaita, käyttöpäiviä ja kustannuksia) on Tampereella ja Oulussa. Tampereella ja Espoossa on sekä työ- että päivätoimintaa, Oulussa ja Turussa työtoimintaa.

Taulukko 23. Työ- ja päivätoiminnan kustannukset, asiakasmäärät sekä käyttöpäivät vuonna 2017

| | Helsinki | Espoo | Vantaa | Turku | Tampere | Oulu | Kuusikko |
|----------------------------|----------|---------|--------|--------|-----------|-----------|-----------|
| Kustannukset | . | 825 548 | .. | 25 446 | 1 736 943 | 1 137 698 | 3 725 635 |
| josta työtoiminnan osuus | . | 41,5 | .. | 100,0 | 68,7 | 100,0 | 72,5 |
| josta päivätoiminnan osuus | . | 58,5 | - | .. | 31,3 | - | 27,5 |
| Asiakkaat | . | 130 | 48 | 8 | 1 139 | 288 | 1 613 |
| josta työtoiminnan osuus | . | 100,0 | 100,0 | 100,0 | 68,7 | 99,3 | 77,7 |
| josta päivätoiminnan osuus | . | - | - | - | 31,3 | 0,7 | 22,3 |
| Käyttöpäivät | . | .. | 1 424 | 506 | 46 488 | 12 081 | 60 499 |
| josta työtoiminnan osuus | . | .. | 100,0 | 100,0 | 64,6 | 99,0 | 72,6 |
| josta päivätoiminnan osuus | . | .. | - | - | 35,4 | 1,0 | 27,4 |

7 PÄIHDE- JA MIELENTERVEYSASIAKKAIDEN ASUMISPALVELUT

Asumispalvelu järjestetään sosiaalihuoltolain (SHL 1301/2014, §21) ja Helsingissä sekä Turussa osittain päihdehuoltolain (PHL 41/1986) mukaan tehostettuna palveluasumisena, palveluasumisena tai tuettuna asumisena. Asunto ensin -periaatteen myötä syntyivät uudet asunnottomille tarjotut asumispalvelut. Osa on tuettua asumista asumisyksiköissä ja osa tukiasumista hajasijoitetuissa asunnoissa tai soluissa. Tukipalvelua voidaan myöntää myös omaan kotiin. Annettavat asumispalvelut eivät edellytä raittiutta, vaan kuntoutus alkaa vasta asunnon saannin jälkeen. Asiakkaan oikeudet ja asema määräytyvät sosiaalihuollon asiakkaan asemasta ja oikeuksista annetun lain (812/2000) mukaan. Kunnalla on velvollisuus järjestää myös mielenterveysongelmaisten tarvitsemat asumispalvelut. Niitä voivat olla palveluasuminen, tehostettu palveluasuminen ja kevyempi tuettu asuminen. Asiakkaan omaan kotiin vietävät palvelut ovat ensisijaisia suhteessa palveluihin, jotka edellyttävät asukkaan muuttamista. Asumispalvelujen sisältöä kuvataan tarkemmin tiedonkeruun määritelmässä (liite 1). Tähän lukuun sisältyvät palveluasuminen ja tehostettu palveluasuminen. Tuettu ja tukiasuminen raportoidaan kotiin vietävien palvelujen yhteydessä.

Asumispalvelut kunnittain

Helsingissä psykiatria- ja päihdepalvelut järjestää mielenterveysasiakkaiden, päihdehuollon ja asunnottomien asumispalveluja. Asumispalveluihin hakeudutaan SAS – arvion kautta. Psykiatria- ja päihdepalvelut vastaa myös asunnottomien arviointi- ja sijoitustyöstä sekä asumispalveluihin liittyvästä lähi- ja sosiaalityöstä. Omassa toiminnassa on myös psykiatrian asumiskuntoutusta ja perhehoitoa. Psykiatriseen perhehoitoon ei sijoiteta enää uusia asukkaita.

Palveluasumista järjestetään ostopalveluna asunnottomille ja mielenterveysasiakkaille. Mielenterveysasiakkaiden tehostettua palveluasumista järjestetään omana toimintana, Niemikotisäätiön järjestämänä ja ostopalveluna. Päihdehuollon asumispalveluja järjestetään omana toimintana ja ostopalveluna. Asunnottomien tilapäistä asumista (asumispäivystys ja tilapäinen asuminen) järjestetään omana toimintana Hietaniemenkadun palvelukeskuksessa. Yöpyjille tarjotaan myös mm. terveydenhuollon ja sosiaalityön palveluja.

Espoo järjestää mielenterveys- ja/tai päihdeasiakkaille sosiaalihuoltolain mukaisia asumispalveluja; tilapäinen majoitus, tuettu asuminen, palveluasuminen ja tehostettu palveluasuminen. Päätökset asukasvalinnoista tehdään mielenterveys- ja päihdepalveluissa keskitetysti. Iso osa asumispalveluista järjestetään ostopalveluna. Tarkoitus on järjestää palvelut mahdollisimman monelle Espoon alueelta. Asunnottomien päihteitä käyttävien tilapäismajoitus järjestetään omana toimintana Olarinluoman vastaanottokodissa.

Vuonna 2017 mielenterveys- ja päihdekuntoutujille suunnatuissa asumispalveluissa asui 1202 asiakasta, heistä ei saada tarkkaa eri henkilöiden lukumäärää. Tilapäismajoitusta käytti 102 eri henkilöä.

Vantaalla päihdepalvelujen asumispalvelut ovat suurelta osin palveluasumistyyppistä päivittäin tai ympärivuorokautisesti tuettua määräaikaista asumista, josta kuntoutumisen myötä siirrytään itsenäisempään asumiseen. Tästä erotuksena vuonna 2013 rakennettu Pähkinärinteen asumispalveluyksikkö, joka on suunnattu sekä päihde- että mielenterveyskuntoutujille ja jossa asuminen on tarvittaessa pysyvää. Ostopalveluina hankitaan tuettua asumista sekä vahvasti tuettua palveluasumista. Ostopalveluihin asiakkaat ohjautuivat vuonna 2017 Päihdepalvelujen ostopalvelutiimin kautta. Omiin yksiköihin asiakkaat hakeutuivat hakemuslomakkeen ja haastattelun perusteella sekä asumispalveluiden yksiköiden yhteisen haastattelun kautta. Ostopalvelujen osuus oli vuonna 2017 noin 25 %.

Päihdekuntoutujien tilapäinen asuminen ja kriisiasuminen järjestetään Koisorannan palvelukeskuksessa, jossa on 20 asiakaspaikkaa asumispäivystyksessä. Asumispäivystykseen ei tarvitse lähetettä, asiakaspaikat täytetään tulojärjestyksessä. Asumispäivystyksestä asiakkaat siirtyvät matalalla kynnyksellä yleensä Arvi-yhteisöön, joka on 11-paikkainen arviointi- ja selvittely-yksikkö.

Mielenterveyskuntoutujien asumispalvelut: Mielenterveyskuntoutujat, jotka tarvitsevat vahvaa ja pidempiaikaista tukea asumiseensa, tulevat asumispalveluiden asiakkaiksi. Palveluihin tullaan hakemuksen ja lääkärinlausunnon perusteella. Asumispalveluiden sosiaalityöntekijä tekee yhteistyössä asiakkaan, hoitavan tahon, läheisten ja muun mahdollisen verkoston kanssa palvelutarpeen arvion. Asumispalveluiden tiimissä päätetään asiakkaalle sopiva tukimuoto, päätös pohjautuu vahvasti palvelutarpeen arvioon. Aloite palvelutarpeesta voi tulla mm. sosiaalityöstä, erikoissairaanhoidosta, terveydenhuollosta tai asiakkaan läheisiltä.

Vantaan kaupungin aikuissosiaalityö ostaa mielenterveyskuntoutujille asumispalveluita pääosin yksityisiltä palveluntuottajilta. Asuminen asumispalveluyksiköissä on väliaikaista ja tavoitteena on asiakkaiden kuntoutuminen kohti itsenäistä asumista ja elämää. Valtaosa asiakkaille ostettavista palveluista hankitaan keskitetysti asumispalvelujen toimintayksiköstä. Ostopalveluna hankitaan tehostettua palveluasumista ja palveluasumista. Aikuissosiaalityön asumispalveluiden hankinnassa on painotettu kotona asumista turvaavia palveluita ja tuettua asumista.

Kilpailutus vuonna 2014 alensi hintoja jonkin verran, mutta uusien asiakkaiden määrä on kasvanut. Samalla palveluvalikko laajentui ja palvelutuotteita etenkin tuettuun asumiseen tuli lisää. Asiakasmäärien kasvaessa palveluasumisen asiakasmäärät ovat pysyneet noin 150 asiakkaassa ja tuetun asumisen määrä on kasvanut. Kohtuuhintaisten asuntojen vähäisyys vaikeuttaa asiakkaiden siirtymistä palveluasumisesta tai asumisyksiköstä omaan kotiin. Viimeisen muutaman vuoden aikana eteenpäin pääsyä on helpottanut yhteistyö kahden asuntoja vuokraavan yhteistyökumppanin kanssa. Asiakkaat saavat asunnon vuokrasopimuksen omalle nimelle ja kaupungin palveluohjaajat ovat vieneet ohjauksen sinne. Asiakkaiden asuminen kyseisissä asunnoissa jatkuu tuen tarpeen päättyttyä.

Turussa päihdehuollon asumispalveluista noin puolet tuotetaan kaupungin omana toimintana. Orikedon palvelukeskus aloitti toiminnan elokuussa 2015 yhdistäen kaksi yksikköä yhdeksi palveluasumisen (51 paikkaa) ja tehostetun palveluasumisen (20 paikkaa) yksiköksi. Lisäksi Sillankorvan ensisuojan tiloissa (30 asiakaspaikkaa) ns. päihdeettömät asiakaspaikat muutettiin v. 2015 lyhytaikaisen palveluasumisen paikoiksi ja ns. päihtyneiden puoli toimii edelleen asunnottomien tilapäismajoituksena. Sillankorvan palveluasuminen on luonteeltaan asumiskokeilua, jona aikana arvioidaan ja selvitetään asiakkaan palvelutarpeet ja asumisen vaihtoehdot.

Turussa mielenterveysasiakkaiden asumispalvelut on ostettu ulkopuolisilta palveluntuottajilta. Turun kaupunki vastaa hoidon ja huolenpidon kustannuksista ja asiakkaat vuokra- ja ateriamenoistaan. Asumispalvelupäätökset tehdään keskitetysti asumis- ja päihdepalveluiden sosiaalityön yksikössä, jossa viisi sosiaalityöntekijää ja sosiaaliohjaaja vastaavat asumispalveluhakemusten käsittelystä ja toimivat asiakkaiden omatyöntekijänä. Palvelutarpeen arvioinnissa tehdään verkosto yhteistyötä Turun (1.5.2017 alk. sairaanhoitopiirin) psykiatrian kuntoutuspoliklinikan ja -osaston kanssa silloin, kun asiakkaalle hankitaan asumispalvelua. Palveluun pääsy edellyttää psykiatrian lähetettä. Mielenterveyskuntoutujien asumispalveluiden avulla on pyritty vähentämään psykiatrisen laitoshoidon pitkäaikaista tai toistuvaa tarvetta. Mielenterveysasiakkaiden asumispalveluiden puitesopimukseen on 1.5.2016 alkaen sisällytynyt asumisen vaiheistuksen malli, jossa palveluntuottajia kannustetaan lisäämään asumispalvelun kuntouttamisen vaikuttavuutta bonus-sanktiojärjestelmän avulla.

Tampereella mielenterveys- ja päihdeasiakkaiden asumispalveluissa on tarjolla palvelu- ja tehostettua palveluasumista, sekä kuntouttava tehostettu palveluasuminen erityishoivaa tarvitseville. Palvelut järjestetään pääsääntöisesti ostopalveluna. Omana toimintana on ainoastaan yksi asumisyksikkö, kun Pirkanmaan Sininauhan ylläpitämä 32-paikkainen tehostetun palveluasumisen ja palveluasumisen yksikkö siirrettiin kaupungin omaksi toiminnaksi helmikuun 2017 alusta. Kaupungin ylläpitämän Palhoniemen huoltokodin toiminta puolestaan lakkautettiin keväällä 2017, jolloin pitkäaikaisen laitosasumisen paikat poistuivat käytöstä.

Asumisen palveluihin ohjaututaan keskitetyn asiakasohjauksen kautta. Päihdeasiakkaiden määrä ja asumispalveluiden vuorokaudet ovat kasvaneet tehostetussa palveluasumisessa. Mielenterveyskuntoutujien asiakasmäärä tehostetussa asumisessa on hieman noussut. Vuoden 2017 osalta vaikuttaisi, että nuorten osuus näissä palveluissa on kasvamassa.

Oulussa mielenterveys- ja päihdekuntoutujille kotiin annettavaa ohjausta ja tukea, palvelua antavat koulutetut ohjaajat (sosionomit). Ohjaajapalvelun avulla tuetaan mielenterveyskuntoutujien itsenäistä asumista heidän omissa kodeissaan. Omana toimintana Oulun kaupungilla toimii kolme mielenterveyskuntoutujien asumispalveluyksikköä. Kaupunki hankkii monituottajamallin mukaisesti suurimman osan mielenterveyskuntoutujien asumispalveluita kilpailutuksen perusteella useilta yksityisiltä palveluntuottajilta.

Oulussa on päihdeasiakkaiden lyhytaikaisia asumispalveluja kaupungin omana toimintana Kenttätien palvelukeskuksen yhteydessä yhteensä 46 paikkaa. Paavo-hankkeen myötä Kenttätien palvelukeskuksen iäkkäämpiä pitkäaikaisasunnottomia on siirtynyt itsenäiseen asumiseen normaaliin vuokra-asumiskantaan. Lyhytaikaisen päihdeet sallivan asumisen tarve näyttää kuitenkin kasvavan erityisesti nuorten päihdeidenkäyttäjien kohdalla. Lisäksi kaupungin omana toimintana on yksi 18-paikkainen tehostetun palveluasumisen yksikkö päihdekuntoutujille. Vuonna 2016 valmistellussa asumispalveluiden kilpailutuksessa tavoitteena oli monipuolistaa ja selkeyttää Oulussa asumisen tarjontaa sekä suhteuttaa asumispalvelujen kriteerejä asiakkaiden kuntoutumisennusteen mukaisesti. Uusi puitesopimuskausi alkoi 1.4.2017. Hankinnassa oli uusina tuotteina mukana perinteisten tehostetun palveluasumisen ja palveluasumisen lisäksi intensiivinen tehostettu palveluasuminen, intensiivinen palveluasuminen sekä tukiasuminen.

Oulussa on tehty mielenterveysasiakkaiden asumispalveluiden kaikille pitkäaikaisasukkaille palvelusuunnitelmien ja asumistarpeen tarkistus vuosien 2014–2015 aikana. Tavoitteena on kevyempiin palveluihin siirtyminen. Kaupungin oman toiminnan ohjauspalveluita on lisätty ja lisäksi kaupungin omana toimintana on järjestetty mielenterveysasiakkaiden kuntoutus- ja arviointiyksikkö Koskivirta, jossa kolmen kuukauden jakson aikana suunnitellaan asiakkaalle palvelukokonaisuus, jolla turvataan asumisen ja kuntoutumisen edellytykset. Koskivirran asukkaat ovat pääosin nuoria ja tulevat suoraan psykiatrian osastohoidosta Koskivirtaan. Suurin osa (yli 80%) Koskivirran asukkaista ohjautuu ohjaajapalveluiden turvin omaan kotiin. Hyvinvointikeskusten sosiaalityöntekijät ohjaavat myös asiakkaita suoraan Koskivirran arviointihoitoon ja ohjaajapalveluihin. Samoin tehostetun pitkäaikaisasumisen yksikköä Allimariaa on vaiheittain muutettu asumisen arvion yksiköksi, Allimariassa asukkaat ovat pääosin yli 30 vuotiaita.

Oulun toiminnan ja talouden lukuja ei voi vertailla suoraan aikaisempiin vuosiin, koska tilastointia on uudistettu vuoden 2016 aikana.

7.1 Asumispalvelujen kokonaisuus

Mielenterveys- ja päihdepalvelujen asumispalvelujen kokonaiskustannukset ja kustannukset täysi-ikäistä asukasta kohti vuosina 2016 ja 2017 kuvataan taulukossa 24. Asumispalvelujen kokonaiskustannukset ovat kasvaneet Espoossa (17,1 %), Turussa (7,6 %) ja Oulussa (5,5 %), ja laskeneet Tampereella (-9,8 %) ja Vantaalla (-3,0 %). Helsingin tiedot vuodelta 2016 puuttuvat, sillä Helsinki ei saa eriteltyä mielenterveyspalvelujen asumispalvelujen kustannuksia ostopalvelujen osalta. Kuutoskaupunkien keskiarvokustannus täysi-ikäistä asukasta kohden on 59 euroa, Vantaa tuottaa asumispalvelut halvimmalla (37 euroa), ja Turussa toiminta maksaa eniten (92 euroa).

Taulukko 24. Päihde- ja mielenterveyspalvelujen asumispalvelut: kokonaiskustannukset (milj. €) ja kustannukset täysi-ikäistä asukasta kohden vuosina 2016 ja 2017 sekä muutos vuodesta 2016

| | Helsinki | Espoo | Vantaa | Turku | Tampere | Oulu | Kuusikko |
|--|----------|-------|--------|-------|---------|-------|----------|
| 2016 | .. | 10,57 | 6,77 | 13,76 | 10,23 | 11,11 | .. |
| 2017 | 30,23 | 12,38 | 6,57 | 14,80 | 9,22 | 11,72 | 84,92 |
| Muutos milj. €, 2016–2017 | .. | 1,80 | -0,20 | 1,05 | -1,01 | 0,61 | .. |
| Muutos %, 2016–2017 | .. | 17,1 | -3,0 | 7,6 | -9,8 | 5,5 | .. |
| Kustannukset täysi-ikäistä asukasta kohti, € | | | | | | | |
| 2016 | .. | 51 | 40 | 88 | 54 | 73 | .. |
| 2017 | 56 | 57 | 37 | 92 | 47 | 75 | 59 |
| Muutos %, 2016–2017 | .. | 12,9 | -6,6 | 4,4 | -12,9 | 2,6 | .. |

7.1.1 Päihdehuollon asumispalvelut

Päihdehuollon asumispalveluissa on tavoitteena luoda kokonaisuus, jossa eri vaiheissa oleville asiakkaille pystytään tarjoamaan kuntoutumista tukeva asumismuoto. Asumispalvelujen tavoitteena on asiakkaan asumisen turvaaminen sekä tukeminen päihdeettömyyteen ja ohjaaminen palvelujen piiriin. Päihdehuollon perinteisen, niin sanotun porrasteisen ja kuntouttavan, palvelujärjestelmän ohella, kuutoskaupungit järjestävät asumispalveluja myös asunto ensin -periaatteella, jossa pysyvän asunnon katsotaan luovan edellytyksiä sosiaalisen kuntoutumisen prosessin käynnistymiselle.

Taulukkoon 25 on koottu päihdehuollon asumispalvelujen kustannukset, asiakasmäärät ja asumisvuorokaudet vuonna 2017 sekä muutos kunkin osalta vuodesta 2016. Asumispalvelujen kustannukset ovat kuutoskaupunkien tasolla laskeneet 4,4 prosenttia. Kuntien tasolla kustannukset ovat laskeneet Tampereella (-38,1 %), Oulussa (-7,4 %) ja Vantaalla (-6,4 %). Kustannukset ovat kasvaneet eniten Espoossa (12,6 %). Päihdehuollon asumispalvelujen asiakasmäärä kuutoskaupunkien tasolla on laskenut 2,9 prosenttia edellisvuoteen nähden, ja asumisvuorokausien määrä on laskenut 5,3 prosenttia. Ostopalvelujen osuus on kuusikkokaupunkien tasolla 50,2 prosenttia, mutta vaihtelua kuntien kesken on paljon. Pienin ostopalvelujen osuus on Vantaalla (-25,0 %) ja suurin Helsingissä (7,21 %). Tampereella päihdehuollon asumispalveluiden asiakkaiden, asumisvuorokausien ja kustannusten laskuun vaikuttaa huoltokotitoiminnan lakkauttaminen helmikuussa 2017.

Taulukko 25. Päihdehuollon asumispalvelut: asiakkaat, asumisvuorokaudet ja kustannukset vuonna 2017 ja muutos vuodesta 2016

| | Asiakkaat | | Asumisvrk | | Kustannukset | | Ostopalvelu |
|----------|-----------|----------|-----------|----------|--------------|--------------|-------------|
| | Muutos % | Muutos % | milj. € | Muutos % | Muutos % | jen osuus, % | |
| Helsinki | 1 134 | -1,1 | 124 948 | -1,5 | 7,29 | 1,5 | 72,1 |
| Espoo | 188 | -4,1 | 32 695 | -2,4 | 4,24 | 12,6 | 48,7 |
| Vantaa | 338 | 1,8 | 22 216 | -2,6 | 2,05 | -6,4 | 25,0 |
| Turku | 570 | 7,8 | 63 890 | 5,5 | 4,86 | 5,9 | 41,0 |
| Tampere | 373 | -22,6 | 27 198 | -27,6 | 2,51 | -38,1 | 26,4 |
| Oulu | 262 | -0,8 | 37 424 | -15,5 | 3,59 | -7,4 | 51,2 |
| Kuusikko | 2 865 | -2,9 | 308 371 | -5,3 | 24,54 | -4,4 | 50,2 |

Viimeisen viiden vuoden aikana asumispalvelujen asiakasmäärä on kuutoskuntien tasolla pysynyt miltei samalla tasolla (taulukko 26). Asiakasmäärät ovat kuitenkin suuntaa-antavia, sillä mikään kunnista ei saa asiakas kertaalleen -tietoja ja osa asumispalvelujen asiakkaista tilastoituu aikuis-sosiaalityöhön eikä päihdepalveluihin. Yksittäisten kuntien tasolla asiakasmäärät ovat nousseet Oulussa, Turussa ja Vantaalla ja laskeneet Tampereella, Helsingissä ja Espoossa. Oulun kasvua selittää se, että päihdeasumispalveluiden asiakkaissa on vuodesta 2016 mukana ensimmäistä kertaa ostopalveluiden asiakkaat, jotka sisältyivät aiemmin mielenterveysasumispalveluiden ostopalveluihin.

Taulukko 26. Päihdehuollon asumispalvelujen asiakasmäärät vuosina 2013–2017 ja muutos vuodesta 2016

| | Helsinki | Espoo | Vantaa | Turku | Tampere | Oulu | Kuusikko |
|---------------------|----------|-------|--------|-------|---------|------|----------|
| 2013 | 1 187 | 195 | 302 | 469 | 505 | 185 | 2 843 |
| 2014 | 1 166 | 222 | 331 | 477 | 542 | 178 | 2 916 |
| 2015 | 1 107 | 225 | 328 | 470 | 547 | 165 | 2 842 |
| 2016 | 1 147 | 196 | 332 | 529 | 482 | 264 | 2 950 |
| 2017 | 1 134 | 188 | 338 | 570 | 373 | 262 | 2 865 |
| Muutos %, 2013–2017 | -4,5 | -3,6 | 11,9 | 21,5 | -26,1 | 41,6 | 0,8 |
| Muutos %, 2016–2017 | -1,1 | -4,1 | 1,8 | 7,8 | -22,6 | -0,8 | -2,9 |

Huom! Asiakasmäärät ovat suuntaa antavia. Mikään kunnista ei saa asiakas kertaalleen -tietoa. Lisäksi joillakin kunnilla osa asiakkaista tilastoituu esimerkiksi aikuissosiaalityöhön.

Päihdehuollon asumispalvelujen asumisvuorokaudet ovat lisääntyneet viimeisen viiden vuoden aikana 7,0 prosenttia (Taulukko 27). Vuorokaudet ovat samalla aikavälillä lisääntyneet kaikissa muissa kunnissa paitsi Tampereella, missä ne ovat vähentyneet 44,2 prosenttia. Oulussa on mielenterveyskuntoutujien asumispalveluiden vuorokausia tavoitteellisesti vähennetty vuosina 2013–2015, mutta v. 2016 luvussa on lisäystä ensimmäistä kertaa mukana olevien ostopalveluiden asumisvuorokausien vuoksi.

Taulukko 27. Päihdehuollon asumispalvelujen asumisvuorokaudet vuosina 2013–2017 ja muutos vuodesta 2016

| | Helsinki | Espoo | Vantaa | Turku | Tampere | Oulu | Kuusikko |
|---------------------|----------|--------|--------|--------|---------|--------|----------|
| 2013 | 112 139 | 28 515 | 20 960 | 54 962 | 48 707 | 22 830 | 288 113 |
| 2014 | 123 205 | 31 061 | 21 163 | 56 405 | 47 487 | 22 340 | 301 661 |
| 2015 | 119 527 | 33 141 | 21 395 | 54 355 | 45 140 | 17 615 | 291 173 |
| 2016 | 126 914 | 33 516 | 22 798 | 60 581 | 37 585 | 44 302 | 325 696 |
| 2017 | 124 948 | 32 695 | 22 216 | 63 890 | 27 198 | 37 424 | 308 371 |
| Muutos %, 2013–2017 | 11,4 | 14,7 | 6,0 | 16,2 | -44,2 | 63,9 | 7,0 |
| Muutos %, 2016–2017 | -1,5 | -2,4 | -2,6 | 5,5 | -27,6 | -15,5 | -5,3 |

Asiakkaiden keskimääräisiä asumisjaksojen pituuksia eri asumisen palveluissa vuonna 2017 kuvataan taulukossa 28. Asiakas asuu pisimpään intensiivisyydeltään suurimmassa palvelussa eli tehostetussa palveluasumisessa. Helsingissä asumisjakson pituus on pisin, 346 vuorokautta, ja Tampereella lyhin, 220 vuorokautta. Pisimmät tilapäisen asumisen jaksot ovat Espoossa (72 vrk) ja lyhimät Turussa (31 vrk). Palveluasumisen pituudessa on suuria kuntakohtaisia vaihteluja Oulun 309 vuorokaudesta Vantaan 70 vuorokauteen. Asumisjakson keskimääräinen pituus on kuutoskuntien tasolla laskenut tehostetussa palveluasumisessa 8,0 prosenttia ja tilapäisessä asumisessa 4,8 prosenttia.

Taulukko 28. Asiakkaiden keskimääräiset asumisvuorokaudet palveluasumisen, tehostetun palveluasumisen ja tilapäisen asumisen palveluissa vuonna 2017 ja muutos vuodesta 2016

| | Muutos | | Muutos | | Muutos | | Muutos | | Muutos | | Muutos | | | |
|----------------------------|----------|---------|--------|---------|--------|---------|--------|---------|---------|---------|--------|---------|----------|---------|
| | Helsinki | 16-17 % | Espoo | 16-17 % | Vantaa | 16-17 % | Turku | 16-17 % | Tampere | 16-17 % | Oulu | 16-17 % | Kuusikko | 16-17 % |
| Palveluasuminen | 179 | 0,8 | 107 | -70,9 | 70 | 2,5 | 160 | 4,4 | 109 | -7,3 | 309 | 46,8 | 158 | 4,6 |
| Tehostettu palveluasuminen | 346 | -3,6 | 306 | 0,9 | 273 | -8,7 | 247 | -17,9 | 220 | -14,5 | 271 | -5,7 | 277 | -8,0 |
| Tilapäinen asuminen | 58 | 0,0 | 72 | 7,8 | 34 | -9,4 | 31 | -12,6 | 39 | 13,2 | 68 | -29,3 | 50 | -4,8 |

Huom! Taulukkoa lukiessa tulee huomioida, että osa asiakkaista on aloittanut palvelumuodon edellisen vuoden puolella ja osa jatkaa seuraavan vuoden puolelle. Taulukossa ei ole esitettyä toteutuneiden asumisjaksojen pituudet.

Asumisvuorokauden keskihintoja kuvataan taulukossa 29. Palveluasumisen keskiavuorokausihinta kuusikon tasolla on 66 euroa, tehostetun palveluasumisen 106 euroa ja tilapäisen asumisen 78 euroa. Kalleinta palveluasuminen on Vantaalla (115 euroa), tehostettu palveluasumien Tampereella (129 euroa) ja tilapäinen asuminen Espoossa (194 euroa). Huomattavaa on, että Vantaalla tehostetun palveluasumisen asumisvuorokausi kustansi 60 euroa, kun kevyempi, palveluasumisen vuorokausi kustansi 115 euroa. Tämä johtuu siitä, että tehostettu palveluasuminen on kilpailutettu, eikä se ole luonteeltaan kuntouttavaa asumista. Aukkaiden perustarpeet pystytään tyydyttämään kodinomaisissa olosuhteissa.

Taulukko 29. Kustannukset asumisvuorokaudta kohden päihdehuollon asumispalveluissa vuonna 2017, euroa ja muutos vuodesta 2016

| | Muutos | | Muutos | | Muutos | | Muutos | | Muutos | | Muutos | | | |
|----------------------------|----------|---------|--------|---------|--------|---------|--------|---------|---------|---------|--------|---------|----------|---------|
| | Helsinki | 16-17 % | Espoo | 16-17 % | Vantaa | 16-17 % | Turku | 16-17 % | Tampere | 16-17 % | Oulu | 16-17 % | Kuusikko | 16-17 % |
| Palveluasuminen | 57 | -1,9 | 72 | -33,0 | 115 | 5,4 | 70 | -1,5 | 84 | -8,7 | 67 | 3,0 | 66 | -4,5 |
| Tehostettu palveluasuminen | 114 | 50,0 | 115 | 14,6 | 60 | -1,0 | 96 | 8,3 | 129 | 17,8 | 111 | 4 | 106 | 13,9 |
| Tilapäinen asuminen | 47 | -1,4 | 194 | 25,7 | 117 | -6,4 | 70 | 5,0 | 76 | -46,5 | 94 | 36,2 | 78 | -1,2 |

7.1.2 Mielenterveysasiakkaiden asumispalvelut

Mielenterveysasiakkaiden asumispalvelujen asiakasmäärät, suoritteet ja kustannukset sekä muutos vuodesta 2016 kuvataan taulukossa 30. Kustannukset ovat yksittäisten kuntien tasolla kasvaneet muissa kunnissa paitsi Vantaalla, missä ne ovat laskeneet 2,2 prosenttia. Eniten kustannukset ovat kasvaneet Espoossa (18,3 %). Asiakasmäärät ovat kuusikon tasolla laskeneet 2,9 prosenttia ja asumisvuorokaudet 2,7 prosenttia. Yksittäisten kuntien tasolla asiakkaiden määrä on kasvanut Tampereella, Turussa ja Espoossa, ja vähentynyt Helsingissä, Vantaalla ja Oulussa. Asumisvuorokaudet ovat vähentyneet Helsingissä, Vantaalla ja myös Espoossa, missä asiakkaiden määrä on kasvanut. Vuorokaudet ovat lisääntyneet Oulussa, Tampereella ja Turussa.

Taulukko 30. Mielenterveysasiakkaiden asumispalvelut: asiakkaat, asumisvuorokaudet ja kustannukset vuonna 2017 ja muutos vuodesta 2016

| | Asiakkaat | | Asumisvrk | | Kustannukset | | Osto- |
|----------|-----------|-----------|-----------|---------|--------------|-------------|-------|
| | Muutos % | Asumisvrk | Muutos % | milj. € | Muutos % | palvelut, % | |
| Helsinki | 809 | -10,2 | 247 647 | -9,0 | 22,80 | .. | 76,3 |
| Espoo | 240 | 3,9 | 66 894 | -6,9 | 8,05 | 18,3 | |
| Vantaa | 193 | -10,2 | 55 195 | -3,4 | 4,48 | -2,2 | 94,2 |
| Turku | 417 | 7,2 | 133 091 | 3,6 | 9,85 | 7,5 | 100 |
| Tampere | 331 | 10,0 | 78 141 | 4,4 | 6,66 | 8,0 | 100 |
| Oulu | 446 | -5,5 | 98 324 | 4,8 | 8,06 | 11,4 | 79,0 |
| Kuusikko | 2 436 | -2,9 | 679 292 | -2,7 | 59,92 | .. | 87,1 |

Huom! Lähtöpäivän tilastointi vaihtelee omien- ja ostopalvelujen välillä. Vaihtelua on myös kuntien välillä. Kirjaamiskäytänteiden ero vaikuttaa asumisvuorokausien määrään. Vantaalla ja Turussa asiakas kirjautuu asiakkaaksi uudelleen, jos hän vaihtaa palvelutuottajaa. Helsinki ei saa eriteltyä vuoden 2016 mielenterveyspalvelujen asumispalvelujen kustannustietoja. Vuosien 2016 ja 2017 välillä Helsingin asumispalvelupaikkoja muutettiin tuetun asumisen paikoiksi.

Asumisjakson keskimääräistä pituutta kuvataan taulukossa 31. Palveluasumisen keskimääräinen pituus on kuusikon tasolla 289 vuorokautta, kuntien sisällä vaihtelua on Tampereen 225 vuorokaudesta Oulun 308 vuorokauteen. Tehostetun palveluasumisen pituus on kuusikon tasolla 271 vuorokautta, kuntien sisällä vaihtelua on Oulun 171 vuorokaudesta Turun 319 vuorokauteen.

Taulukko 31. Asiakkaiden keskimääräiset asumisvuorokaudet palveluasumisen ja tehostetun palveluasumisen palveluissa vuonna 2017 ja muutos vuodesta 2016

| | Muutos | | Muutos | | Muutos | | Muutos | | Muutos | | Muutos | | Muutos | |
|----------------------------|----------|---------|--------|---------|--------|---------|--------|---------|---------|---------|--------|---------|----------|---------|
| | Helsinki | 16-17 % | Espoo | 16-17 % | Vantaa | 16-17 % | Turku | 16-17 % | Tampere | 16-17 % | Oulu | 16-17 % | Kuusikko | 16-17 % |
| Palveluasuminen | 293 | 0,8 | 294 | -2,4 | 286 | 7,6 | 319 | -1,4 | 225 | -5,5 | 308 | 14,9 | 289 | 2,2 |
| Tehostettu palveluasuminen | 309 | 1,6 | 258 | -20,0 | - | - | 319 | -6,1 | 249 | -4,9 | 171 | 5,2 | 271 | -1,5 |

Kustannukset asumisvuorokautta kohden vaihtelivat palveluasumisen 74 euron ja tehostetun palveluasumisen 100 euron välillä kuutoskaupunkien tasolla (Taulukko 32). Halvin palveluasumisen vuorokausihinta on Tampereella (57 euroa) ja kallein Espoossa (97 euroa). Tehostetun palveluasumisen halvin vuorokausihinta on Turussa (81 euroa) ja kallein Espoossa (157 euroa).

Taulukko 32. Kustannukset asumisvuorokautta kohden mielenterveysasiakkaiden asumispalveluissa vuonna 2017, € ja muutos vuodesta 2016

| | Muutos | | Muutos | | Muutos | | Muutos | | Muutos | | Muutos | | Muutos | |
|----------------------------|----------|---------|--------|---------|--------|---------|--------|---------|---------|---------|--------|---------|----------|---------|
| | Helsinki | 16-17 % | Espoo* | 16-17 % | Vantaa | 16-17 % | Turku | 16-17 % | Tampere | 16-17 % | Oulu | 16-17 % | Kuusikko | 16-17 % |
| Palveluasuminen | 80 | - | 97 | .. | 81 | -28,2 | 69 | 7,5 | 57 | 5,9 | 65 | 6,1 | 74 | 1,0 |
| Tehostettu palveluasuminen | 95 | 4,4 | 157 | .. | - | - | 81 | -5,1 | 115 | 32,2 | 99 | -33,3 | 100 | 6,1 |

*Espoon vuoden 2016 palveluasumisen kustannukset sisältävät sekä palveluasumisen että tehostetun palveluasumisen kustannukset. Vuodet 2016 ja 2017 eivät tältä osin ole vertailukelpoiset.

8 LAITOSHOITO

Ympäri vuorokautinen hoito tulee kyseeseen silloin, kun avohoidon keinot ovat riittämättömiä. Päihde- ja mielenterveyspalvelujen laitoshoidon koostuu päihdehuollon ympärivuorokautisesta katkaisu- ja vieroitushoidosta ja kuntouttavasta laitoshoidosta sekä psykiatrisesta osastohoidosta. Palvelujen järjestämisen yleisenä suuntauksena on se, että laitoshoidon pyritään vähentämään ja siirtämään vieroitus- ja kuntoutushoidot avopalveluihin.

Kunnat ovat ensisijaisesti vastuussa päihdepalveluidensa järjestämisestä. Päihdehuoltolaissa ei oteta kantaa siihen, millä tavalla kuntien tulee järjestää palvelut. Tämän takia kuntien järjestämät päihdehuollon laitospalvelut saattavat olla keskenään hyvin erilaisia. Kunnat voivat tuottaa omat päihdepalvelunsa itse. Osassa kuntia päihdepalveluiden erityispalvelut tuotetaan kunnan omana toimintana osana sosiaalihuollon ja toisissa kunnissa osana terveydenhuollon palvelutarjontaa. Kunta voi myös hankkia päihdepalvelut ostamalla ne toiselta kunnalta, kuntayhtymältä tai muilta julkisilta, kolmannen sektorin tai yksityissektorin palveluntuottajilta. Jotkin kunnat ovat tehneet kumppanuussopimuksen päihdepalvelun tarjoajan kanssa. Kunnat eroavat myös sen mukaan, käyttävätkö ne enemmän avohoidon vai laitoshoidon. Kunnilla on myös mahdollisuus järjestää päihdepalvelut yhdistettyinä mielenterveys- ja päihdetyön palveluina. Tällä hetkellä on suunnitteilla laajoja uudistuksia ja haasteita liittyen kuntien palvelurakenteiden uudistamiseen. Päihdepalvelujen kohdalla suurin haaste liittyy päihdepalvelujen ja mielenterveyspalvelujen suunniteltuun integraatioon (Mielenterveys- ja päihdesuunnitelma, 2009; Kuljukka, Niskala, Partanen, Kuussaari, Vormaa 2013; Stenius 2009).

Laitoshoidon kunnittain

Helsingissä psykiatrisesta sairaalahoidosta vastaa Auroran sairaala. Sairaalassa on psykiatrinen ensihoito-osasto, erityishoidon osasto, yleispsykiatrisia osastoja, mielialahäiriöosastoja sekä psykoosilinjan akuutti- ja kuntoutusosastoja. Alkoholivieroitushoidon osasto sijaitsee Malmin sairaalan yhteydessä ja huumevieroitushoidon osasto Auroran sairaalassa. Päihdehuollon laitospalvelut tuotetaan Tervalammen kartanon kuntoutuskeskuksessa. Lisäksi Helsinki on osaomistajana Ridasjärven päihdehoitokeskuksessa ja ostaa laitospalveluita puitesopimuskumppaneilta.

Espoo ostaa psykiatrisen erikoissairaanhoidon osastohoidon Helsingin ja Uudenmaan sairaanhoitopiiriltä. Laitosvieroitushoidon Espoo järjestää pääosin omana toimintana; käytössä on yksi 16-paikkainen vieroitushoidon osasto, joka toimii koko vuoden ympärivuorokautisesti. Päihdehuollon kuntouttavan laitoshoidon Espoo järjestää kokonaan ostopalveluna; palveluntuottajia on useita. Espoo on yksi Uudenmaan päihdehuollon kuntayhtymän Ridasjärven päihdehoitokeskuksen omistajakunnista ja ostaa myös sieltä vieroitushoidon ja kuntouttavaa laitoshoidon.

Vantaa tuottaa päihdepalveluissa laitosvieroitushoidon palvelut ensisijaisesti omana toimintana. Vantaan oma päihdevieroitusyksikkö toteuttaa ympärivuorokautista vieroitushoidon alkoholia, lääkkeitä tai huumeita käyttäville täysi-ikäisille vantaalaisille sekä korvaushoidon osastoaloituksia. Hoitoaika on yksilöllinen. Lisäksi päihdevieroitusyksikkö toteuttaa huumehoitoklinikan opiaattikorvaushoidon asiakkaiden viikonlopun ja arkipyhien polikliinistä lääkkeenjakoa.

Laitosvieroitushoidon hakeudutaan lähettävän yksikön ohjaamana. Lähettävänä tahoina toimivat kunnalliset ja yksityiset sosiaali- ja terveydenhuollon eri toimintayksiköt. Hoitoon voi hakeutua joka päivä. Lähettävä yksikkö arvioi asiakkaan vieroitushoidon tarvetta ja kiireellisyyttä, sopii paikanvarauksesta soittamalla ja laatii kirjallisen hoitosuunnitelman. Vieroitushoidon jälkeen asiakas voi itse hakeutua tarvittaessa 1-3 vrk kestoiseen kriisihoitoon (esim. retkahduspelon takia) soittamalla suoraan yksikköön.

Vieroitushoitoon sisältyy asiakkaan päihdekierteen katkaisu, vieroitusoireiden hoito, terveydentilan ja sosiaalisen tilanteen kartoitus sekä jatkohoidon tarpeen arviointi ja suunnittelu. Palvelu sisältää yksilö-, ryhmä-, yhteisö- ja lääkehoitoa sekä sosiaaliohjausta ja -neuvontaa. Tarvittaessa vieroitushoitoa hankitaan lisäksi ostopalveluna. Ostopalveluvieroitushoidosta päätöksen tekee laitoshoidon koordinaattori.

Kuntouttavaa laitoshoidoa hankitaan ensisijassa Uudenmaan Ridasjärven päihdehoitokeskuksesta, jossa Vantaa on osaomistajana. Lisäksi Vantaa hankkii muun kuntouttavan laitoshoidon ostopalveluna. Kuntouttavan laitoshoidon palvelut on kilpailutettu ja sopimuskumppaneita on kuusi. Kuntouttava laitoshoido on tarkoitettu avohoitoa tukevaksi hoitajaksoksi vaikeasti päihdeongelmallisille, joille avohuollon palvelut tai vieroitushoito laitoshoidossa eivät ole riittäviä tai tarkoituksenmukaisia. Kuntouttavan laitoshoidon tavoitteena on päihdeongelmaisen kuntoutujan päihteidenkäytöstä irrottautuminen ja kuntoutuminen sekä päihteetön elämäntapa tai muu päihteidenkäytössä tavoiteltava muutos. Kuntouttava laitoshoido on osa asiakkaan kokonaiskuntoutusta ja se perustuu asiakkaalle tehtävään palvelu- ja kuntoutussuunnitelmaan. Kuntouttavaan laitoshoido ohjaututaan lähettävän tahon toteuttaman hoidon tarpeen arvioinnin kautta. Lähetteen käsittelee ja kuntoutuspäätöksen myöntää Päihdepalveluiden ostopalvelukoordinaattori. Hoidon pituus määrittyy yksilöllisesti hoidon tarpeen arvioinnin perusteella, hoitoajat ovat kuukaudesta neljään kuukauteen. Laitokset tekevät yhteistyötä asiakkaan avohoidon kanssa.

Vantaalla psykiatrinen laitoshoido toteutetaan Peijaksen sairaalassa ja muilla HUS:n psykiatrisilla osastoilla. Sairaalapalveluissa toimii HUS:n kanssa yhteinen geropsykiatrinen yksikkö, jossa on viisi paikkaa

Turussa päihdehuollon katkaisu- ja vieroitushoitoa on toteutettu sekä A-klinikkasäätiön vieroitushoitoyksikössä, että päihdepsykiatrian osastolla. Päihdehuollon laituskuntoutukset hankitaan kilpailutetuista puitesopimuspaikoista. A-klinikan alkoholikatkaisun hoitajakso on pääsääntöisesti 3-7 vrk ja huume- ja lääkevieroituksen hoitajakso 14 vrk. Vieroitushoitoyksikön tiloissa toimii myös selviämishoitoasema. Lisäksi turkulaiset voivat käyttää Salon vieroitushoitoyksikköä.

1.5.2017 alkaen Turun omat päihdepsykiatriset yksiköt fuusioituivat Varsinais-Suomen sairaanhoitopiirin psykiatrian kanssa, josta alkaen päihdepsykiatrian palvelut raportoidaan integroitujen palvelujen yhteydessä. Tästä syystä päihdehuollon laitoshoidon kustannukset vuosina 2016 ja 2017 näyttävät taulukon 34 mukaan pienentyneen.

Psykiatrinen laitoshoido toteutetaan Turun kaupungin (1.5.2017 alk. VSSHP:n) psykiatrisen erikoissairaanhoidon suljetuilla ja avo-osastoilla sekä Kupittaa sairaalan että Turun yliopistollisen keskussairaalan yksiköissä. Lisäksi sairaanhoitopiiri hankkii ostopalveluna hoitajaksoja valtion mielisairaaloista.

Tampereella alkoholikatkaisuhoidot järjestetään kaupungin selviämisen- ja katkaisuhoidoasemalla. Sairaalahoido edellyttävien asiakkaiden katkaisuhoidoja toteutuu Hatanpään sairaalan yleislääketieteen osastolla. Huumevieroitukset sekä opioidikorvaushoidon tarvittavat laitoshoidojaksot hankitaan ostopalveluna A -klinikkasäätiöltä sekä erityistilanteissa Taysin päihdepsykiatrian osastolta. Laituskuntoutukseen käytetään puitesopimukseen perustuen kuutta laitoshoidon yksikköä. Kuntouttava laitoshoido koostuu peruskuntoutus- ja intervallijaksoista.

Tampereella psykiatrista osastohoido tarvitsevia aikuispotilaita hoidetaan Pirkanmaan sairaanhoitopiiriin (PSHP) psykiatrisilla osastoilla (Pitkäniemen sairaala, Sastamalan sairaala ja Taysin yleissairaalapsykiatrian osasto). Lisäksi ikäihmisiä hoidetaan Tampereen kaupungin Hatanpään puistosairaalan psykogeriatrisilla osastoilla.

Oulussa osastohoitoa tarvitsevia mielenterveyspotilaita (lapset, nuoret ja aikuiset) hoidetaan Pohjois-Pohjanmaan sairaanhoitopiirin psykiatrian osastoilla. Oulun kaupungin palveluohjausyksikön sosiaalityöntekijät ovat tiiviisti mukana oululaisten asiakkaiden palveluiden järjestämisessä ja ohjautumisessa mm asumis- tai ohjauspalveluihin.

Oulussa päihdepalveluiden laitoshoidon järjestetään päihdekllinikalla, jossa toteutetaan huume- ja vieroitushoidot sekä korvaushoidon aloitukset. Laitoskuntoutus päättyi 31.3.2016 ja siirryttiin järjestämään avokuntoutusta. Laitoskuntoutusta tuotetaan tarpeen mukaan ostopalveluna.

Vuoden 2016 osalta on huomioitava, että päihdekliniikka muutti kevään aikana uusiin tiloihin kaupunginsairaalaan. Paikkalukua pienennettiin ja henkilöstöä siirrettiin vahvistamaan avopalveluita. Muutto uusiin tiloihin vaikutti toteutuneisiin hoitopäivämääriin vuonna 2016.

8.1 Laitoshoidon kokonaisuus

Päihde- ja mielenterveyspalvelujen laitoshoidon kokonaisuutta kuvataan taulukossa 33. Laitoshoidon kokonaiskustannukset kuutoskaupungeissa vuonna 2017 olivat 152,2 miljoonaa euroa, josta mielenterveyspalvelujen (psykiatrisen osastohoidon) osuus oli 84,4 prosenttia ja päihdepalvelujen 15,6 prosenttia. Kuntien tasolla päihdepalvelujen osuus vaihteli Tampereen 6,0 prosentista Helsingin 19,3 prosenttiin. On huomioitava, että päihdepsykiatrisen laitoshoidon raportoidaan integroiduissa palveluissa, eikä se sisälly tähän kokonaisuuteen. Kuutoskaupunkien tasolla päihdepsykiatrisen laitoshoidon kustannukset olivat 4,43 miljoonaa euroa vuonna 2017.

Laitoshoidon asiakkaita oli yhteensä noin 13 500, josta mielenterveyspalvelujen asiakkaiden osuus oli 62,6 prosenttia. Kuntien sisällä osuudet vaihtelivat Tampereen 74,5 prosentista Vantaan 49,9 prosenttiin. Laitosvuorokausia oli kuutoskunnissa yhteensä noin 379 000, joista 77,6 prosenttia sijoittui mielenterveyspalveluihin. Päihdepalvelujen laitosvuorokausien osuus kokonaisvuorokausimäärästä vaihteli Tampereen 8,6 prosentin ja Vantaan 37,3 prosentin välillä. Laitoshoidon keskimääräinen vuorokausihinta päihdepalveluissa oli 281 euroa. Vähiten päihdepalvelujen hoitovuorokausi maksoi Vantaalla (220 euroa) ja eniten Oulussa (352 euroa). Psykiatrisen osastohoidon keskimääräinen vuorokausihinta kuusikon tasolla oli 436 euroa. Turku ja Tampere tuottivat palvelun 387 eurolla ja Oulu 498 eurolla.

Taulukko 33. Laitoshoidon kustannukset, asiakasmäärät ja vuorokaudet sekä kustannukset vuorokautta kohden

| | Helsinki | Espoo | Vantaa | Turku | Tampere | Oulu | Kuusikko |
|---|----------|--------|--------|--------|---------|--------|----------|
| Kustannukset milj. € 2017 | 61,47 | 16,82 | 15,51 | 16,24 | 25,98 | 16,17 | 152,20 |
| joista päihdepalvelujen kustannukset milj. € | 11,84 | 2,30 | 3,40 | 3,02 | 1,57 | 1,68 | 23,81 |
| joista päihdepalvelujen kustannukset % | 19,3 | 13,7 | 21,9 | 18,6 | 6,0 | 10,4 | 15,6 |
| Joista mielenterveyspalvelujen kustannukset milj. € | 49,63 | 14,52 | 12,11 | 13,22 | 24,41 | 14,49 | 128,39 |
| joista mielenterveyspalvelujen kustannukset % | 80,7 | 86,3 | 78,1 | 81,4 | 94,0 | 89,6 | 84,4 |
| Asiakasmäärä yhteensä | 4 524 | 1 778 | 1 610 | 2 519 | 1 890 | 1 187 | 13 508 |
| joista päihdepalvelujen asiakkaita | 1 969 | 718 | 806 | 669 | 482 | 403 | 5 047 |
| joista päihdepalvelujen asiakkaiden osuus % | 43,5 | 40,4 | 50,1 | 26,6 | 25,5 | 34,0 | 37,4 |
| joista mielenterveyspalvelujen asiakkaita | 2 555 | 1 060 | 804 | 1 850 | 1 408 | 784 | 8 461 |
| mielenterveysasiakkaiden osuus % | 56,5 | 59,6 | 49,9 | 73,4 | 74,5 | 66,0 | 62,6 |
| Asumis- ja hoitovuorokaudet yhteensä | 144 845 | 44 246 | 41 324 | 45 862 | 69 018 | 33 876 | 379 171 |
| joista päihdepalvelujen vuorokausia | 37 231 | 9 746 | 15 418 | 11 692 | 5 957 | 4 782 | 84 826 |
| päihdepalvelujen vuorokausien osuus % | 25,7 | 22,0 | 37,3 | 25,5 | 8,6 | 14,1 | 22,4 |
| joista mielenterveyspalvelujen vuorokausia | 107 614 | 34 500 | 25 906 | 34 170 | 63 061 | 29 094 | 294 345 |
| mielenterveysasiakkaiden vuorokausien osuus % | 74,3 | 78,0 | 62,7 | 74,5 | 91,4 | 85,9 | 77,6 |
| Kustannukset/vuorokausi yhteensä | 424 | 380 | 375 | 354 | 376 | 477 | 401 |
| päihdepalvelujen kustannukset/vrk | 318 | 236 | 220 | 258 | 263 | 352 | 281 |
| mielenterveyspalvelujen kustannukset/vrk | 461 | 421 | 467 | 387 | 387 | 498 | 436 |

8.2 Päihdehuollon laitoshoido

Päihdehuollon laitoshoidon deflatoidut kustannukset olivat 23,81 miljoonaa euroa vuonna 2017. Kustannukset ovat laskeneet 1,0 prosenttia vuodesta 2016 (Taulukko 34). Yksittäisten kuntien tasolla kustannukset ovat laskeneet Turussa (-11,1 %) ja Tampereella (-4,9 %), pysyneet samoina Vantaalla ja nousseet muualla. Eniten kustannukset ovat kasvaneet Espoossa (4,7 %) ja Oulussa (2,6 %).

Taulukko 34. Päihdehuollon laitoshoidon kustannukset vuosina 2016 ja 2017 vuoden 2017 rahan arvossa, milj. euroa ja muutos vuodesta 2016

| | Helsinki | Espoo | Vantaa | Turku | Tampere | Oulu | Kuusikko |
|---------------------|----------|-------|--------|-------|---------|------|----------|
| 2016 | 11,78 | 2,20 | 3,39 | 3,40 | 1,65 | 1,64 | 24,06 |
| 2017 | 11,84 | 2,30 | 3,40 | 3,02 | 1,57 | 1,68 | 23,81 |
| Muutos €, 2016–2017 | 0,06 | 0,10 | 0,00 | -0,38 | -0,08 | 0,04 | -0,25 |
| Muutos %, 2016–2017 | 0,5 | 4,7 | 0,1 | -11,1 | -4,9 | 2,6 | -1,0 |

8.2.1 Katkaisu- ja vieroitushoito

Katkaisu- ja vieroitushoito on lyhytkestoista ympärivuorokautista laitoshoidoa (Mirafzali 2005; Korteniemi 2011.). Hoidon pituus määrittyy yksilöllisesti hoidon tarpeen arvioinnin perusteella. Ympärivuorokautisessa suljetussa laitoshoidossa tapahtuvan katkaisu- ja vieroitusoidossa toteutetaan alkoholi-, keskushermostoon vaikuttavien lääkkeiden, huume- tai sekakäyttöongelman vieroitushoitoa sekä opioidikorvaushoidon aikaista oheiskäyttöä silloin kun vieroitusta avohoidossa ei ole mahdollista toteuttaa. Kohderyhmänä ovat myös opioidikorvaushoidossa olevat asiakkaat, joille toteutetaan korvaushoitolääkkeen vaihto tai tehdään korvaushoitoasetuksen mukaisia korvaushoidon arviointeja ja aloituksia sekä asiakkaat, jotka vieroittautuvat korvaushoitolääkkeestä. (Vantaa Sister 2011; Helsingin kaupunki, Sosiaalivirasto 2011; Järvenpään sosiaalisairaalan vieroitusoidon esite 2016). Katkaisuhoidoa toteutetaan myös terveyskeskusten vuodeosastoilla ja psykiatrisissa sairaaloissa.

Taulukossa 35 kuvataan katkaisu- ja vieroitusoidon asiakasmäärät, hoitovuorokaudet ja kustannukset vuonna 2017 sekä muutosprosentti vuodesta 2016. Katkaisu- ja vieroitusoidon asiakasmäärä on vähentynyt 0,7 prosenttia viime vuoteen nähden kuutoskaupunkien tasolla. Kuntien tasolla asiakkaiden määrä on kuitenkin lisääntynyt Oulussa ja Helsingissä. Hoitovuorokaudet ovat vähentyneet 0,9 prosenttia, ja vähennystä on kaikissa muissa kunnissa paitsi Oulussa. Niistä kunnista, jotka pystyvät tuottamaan kustannustietoja, ovat kustannukset laskeneet muualla paitsi Espoossa, missä ne ovat hieman (1,3 %) nousseet.

Taulukko 35. Päihdehuollon katkaisu- ja vieroitusoidon asiakkaat, hoitovuorokaudet ja kustannukset vuonna 2017 ja muutos vuodesta 2016

| | Asiakkaat | Muutos % | Hoitovrk | Muutos % | Kustannukset milj.€ | Muutos % |
|-----------|-----------|----------|----------|----------|---------------------|----------|
| Helsinki* | 1 193 | 8,5 | 10 564 | 14,9 | 4,51 | - |
| Espoo | 592 | 0,2 | 5 469 | -9,5 | 1,51 | 1,3 |
| Vantaa* | 570 | -1,2 | 6 015 | -5,1 | 1,82 | -1,3 |
| Turku | 592 | -15,5 | 6 645 | -18,8 | 2,17 | -17,9 |
| Tampere | 364 | -25,6 | 3 033 | -14,2 | 1,14 | -15,3 |
| Oulu* | 403 | 42,4 | 4 782 | 34,7 | 1,68 | - |
| Yhteensä | 3 714 | -0,7 | 36 508 | -0,9 | 12,82 | - |

*Helsinki ei saa erotettua katkaisu- ja vieroitusoidon ja kuntouttavan laitoshoidon kustannuksia ostopalvelujen osalta, joten tämän taulukon kustannuksissa ovat ainoastaan omat palvelut. Oulu ei saa erotettua kustannuksista korvaushoidon aloitusten kustannuksia. Vantaan oman päihdevieroituksen kustannukset sisältävät korvaushoidon laitosaloituksen ja korvaushoidon polikliinisen viikonloppuajan palvelun tuottamisen kustannukset, eikä niitä saa erotettua.

Katkaisu- ja vieroitushoidon asiakasmäärät ovat laskeneet viimeisen neljän vuoden aikana kuu-
toskuntien tasolla 14,2 prosenttia (Taulukko 36). Asiakasmäärät ovat laskeneet kaikissa kunnissa
Vantaata ja Oulua lukuun ottamatta. Eniten asiakasmäärät ovat laskeneet Tampereella (-45,9 %),
Helsingissä (-19,8 %) ja Turussa (-12,6 %). Asiakasmäärät ovat kasvaneet vuodesta 2016 Oulussa
(42,4 %) ja Helsingissä (8,5 %). Pidemmän aikavälin laitосkatkaisu- ja laitосvieroitushoidon asia-
kasmäärien ja hoitovuorokausien väheneminen liittyy avo- ja kotikatkokotoiminnan lisääntymiseen.

Taulukko 36. Päihdehuollon laitосkatkaisu- ja vieroitushoidon asiakasmäärät vuosina 2014–2017

| | Helsinki | Espoo | Vantaa | Turku | Tampere | Oulu | Kuusikko |
|---------------------|----------|-------|--------|-------|---------|------|----------|
| 2014 | 1 487 | 646 | 571 | 677 | 673 | 274 | 4 328 |
| 2015 | 1 310 | 633 | 579 | 679 | 547 | 258 | 4 006 |
| 2016 | 1 100 | 591 | 577 | 701 | 489 | 283 | 3 741 |
| 2017 | 1 193 | 592 | 570 | 592 | 364 | 403 | 3 714 |
| Muutos N, 2014–2017 | -294 | -54 | -1 | -85 | -309 | 129 | -614 |
| Muutos %, 2014–2017 | -19,8 | -8,4 | -0,2 | -12,6 | -45,9 | 47,1 | -14,2 |

Huom! Vantaan luvuissa on päällekkäisyyksiä omien- ja ostopalvelujen asiakkaissa. Turun asiakkaiden väheneminen
johtuu siitä, että päihdepsykiatria tilastoidaan integroituihin palveluihin vuonna 2017.

Katkaisu- ja vieroitushoidon asiakasmäärien supistuminen näkyy myös hoidossa vietettyjen vuoro-
kausien määrän supistumisena (Taulukko 37). Hoitovuorokaudet ovat lisääntyneet vuoteen 2014
nähdessä ainoastaan Oulussa toiminnan muutoksen vuoksi. Vuodesta 2016 hoitovuorokausien määrä
on lisääntynyt Oulun lisäksi Helsingissä, mutta laskenut muissa kaupungeissa.

Taulukko 37. Päihdehuollon laitосkatkaisu- ja vieroitushoidon vuorokaudet vuosina 2014–2017

| | Helsinki | Espoo | Vantaa | Turku | Tampere | Oulu | Kuusikko |
|-----------------------|----------|--------|--------|--------|---------|-------|----------|
| 2014 | 13 353 | 7 765 | 6 316 | 8 781 | 4 864 | 2 623 | 43 702 |
| 2015 | 10 354 | 6 693 | 6 344 | 8 822 | 4 082 | 2 785 | 39 080 |
| 2016 | 9 195 | 6 046 | 6 337 | 8 182 | 3 534 | 3 550 | 36 844 |
| 2017 | 10 564 | 5 469 | 6 015 | 6 645 | 3 033 | 4 782 | 36 508 |
| Muutos vrk, 2014–2017 | -2 789 | -2 296 | -301 | -2 136 | -1 831 | 2 159 | -7 194 |
| Muutos %, 2014–2017 | -20,9 | -29,6 | -4,8 | -24,3 | -37,6 | 82,3 | -16,5 |

Huom! Lähtöpäivän tilastointi vaihtelee omien- ja ostopalvelujen välillä, lukuun ottamatta Helsinkiä, jossa lähtöpäivä ei
sisälly lukuihin. Kirjaamiskäytänteiden ero vaikuttaa hoitovuorokausien määrään merkittävästi. Turun vuorokausien
väheneminen johtuu siitä, että päihdepsykiatria tilastoidaan integroituihin palveluihin vuonna 2017.

Katkaisu- ja vieroitushoidon kustannukset hoitovuorokautta kohden vuosilta 2016 ja 2017 esitetään
taulukossa 38. Keskimääräinen vuorokausihinta kuusikon tasolla vuonna 2017 oli 351 euroa, yksit-
täisistä kunnista Espoo tuotti palvelun halvimmalla (276 euroa), ja Helsingissä kustannukset olivat
korkeimmat (426 euroa). Edellisvuoteen nähden kustannukset ovat nousseet muissa kunnissa paitsi
Tampereella, missä ne ovat laskeneet 1,3 prosenttia. Eniten kustannukset vuorokautta kohden ovat
nousseet Espoossa, 12,0 prosenttia.

**Taulukko 38. Kustannukset laitосkatkaisu- ja vieroitushoidon hoitovuorokautta kohden vuosina 2016
ja 2017, vuoden 2017 rahan arvossa €**

| | Helsinki | Espoo | Vantaa | Turku | Tampere | Oulu | Kuusikko |
|---------------------|----------|-------|--------|-------|---------|------|----------|
| 2016 | .. | 246 | 291 | 323 | 379 | .. | .. |
| 2017 | 426 | 276 | 302 | 327 | 375 | 352 | 351 |
| Muutos %, 2016–2017 | .. | 12,0 | 4,0 | 1,1 | -1,3 | .. | .. |

Huom! Lähtöpäivän tilastointi vaihtelee omien- ja ostopalvelujen välillä. Vaihtelua on myös kuntien välillä. Kirjaamiskäy-
tänteiden ero vaikuttaa hoitovuorokausien määrään. Helsinki ei saa erotettua katkaisu- ja vieroitushoidon ja kuntouttavan

laitoshoidon kustannuksia ostopalvelujen osalta vuonna 2017. Taulukossa ovat ainoastaan oman toiminnan tiedot. Vantaan ja Tampereen kustannuksiin sisältyy korvaushoidon viikonloppukäyntien kustannuksia, mitkä eivät sisälly muiden kaupunkien katkaisu- ja vieroitushoidon kustannuksiin.

8.2.2 Kuntouttava laitoshoido

Päihdehuollon kuntouttava laitoshoido on ympärivuorokautista pitempiaikaista laitoshoidoa. Kuntouttava laitoshoido on osa asiakkaan kokonaiskuntoutusta ja se perustuu asiakkaalle tehtävään palvelu- ja kuntoutussuunnitelmaan (Korteniemi 2011.) Kuntouttava laitoshoido on tarkoitettu avohoidon tukeväksi hoitajaksoksi vaikeasti päihdeongelmallisille, joille avohuollon palvelut tai katkaisusekä vieroitushoido laitoshoidossa eivät ole riittäviä tai tarkoituksenmukaisia, tai joiden kuntoutuminen edellyttää väliaikaista irrottautumista normaalista elinympäristöstä. Hoidon pituus määrittyy yksilöllisesti hoidon tarpeen arvioinnin perusteella. Hoitokasojen kesto vaihtelee viikosta muutamaaan kuukauteen. (Helsingin kaupunki, Sosiaalivirasto 2011; Päihdekuntoutus, A-klinikkasäätiö 2015; Vantaa Sister 2011.)

Kuntouttavan laitoshoidon kustannukset kuutoskaupungeissa olivat 8,73 miljoonaa euroa vuonna 2017. Kustannukset ovat kasvaneet kaikissa kunnissa, eniten Tampereella, missä kasvua on 40,8 prosenttia vuodesta 2016. Asiakasmäärä on kuutoskuntien tasolla vähentynyt 11,3 prosenttia ja hoitovuorokausien määrä 5,6 prosenttia (Taulukko 39). Asiakasmäärät ovat vähentyneet muissa kunnissa paitsi Tampereella, missä asiakkaiden määrä on kasvanut 19,2 prosenttia. Eniten asiakkaiden määrä on vähentynyt Espoossa (20,8 %). Oulun kuntouttava (laitos)hoito on toteutettu avohoidona vuodesta 2016 lähtien. Hoitovuorokaudet ovat niin ikään vähentyneet kuusikon tasolla, mutta lisääntyneet Tampereella (43,3 %) ja Turussa (12,9 %).

Taulukko 39. Päihdehuollon kuntouttavan laitoshoidon asiakkaat, hoitovuorokaudet ja kustannukset vuonna 2017 ja muutos vuodesta 2016

| | Asiakkaat | Muutos % | Hoitovrk | Muutos % | Kustannukset milj.€ | Muutos % |
|-----------------|--------------|--------------|---------------|-------------|---------------------|-----------|
| Helsinki | 776 | -9,3 | 26 667 | -5,4 | 5,08 | .. |
| Espoo | 126 | -20,8 | 4 277 | -3,7 | 0,79 | 11,6 |
| Vantaa | 236 | -17,8 | 9 403 | -2,9 | 1,58 | 1,9 |
| Turku | 77 | -1,3 | 5 047 | 12,9 | 0,85 | 12,8 |
| Tampere | 118 | 19,2 | 2 924 | 43,3 | 0,43 | 40,8 |
| Oulu | - | - | - | - | - | - |
| Yhteensä | 1 333 | -11,3 | 48 318 | -5,6 | 8,73 | .. |

*Helsinki ei saa erotettua katkaisu- ja vieroitushoidon ja kuntouttavan laitoshoidon kustannuksia ostopalvelujen osalta, joten tämän taulukon kustannuksissa ovat ainoastaan omat palvelut.

Kuntouttavan laitoshoidon asiakasmäärä on kuusikon tasolla laskenut viimeisen neljän vuoden aikana 24,1 prosenttia. Asiakasmäärät ovat supistuneet viime vuosina erityisesti Espoossa, Tampereella ja Helsingissä. Oulussa on siirrytty kokonaan avokuntoutukseen vuonna 2016. (Taulukko 40). Kuutoskaupunkien tasolla kuntouttavan laitoshoidon asiakasmäärä on pienentynyt noin 420 asiakkaalla vuosien 2014 ja 2017 välillä. Helsingissä laitoshoidon asiakasmäärien ja hoitovuorokausien lasku johtuu strategisesta tavoitteesta keventää palvelurakennetta. Tavoitteeseen liittyy tavoite päihdehuollon laitosjaksojen lyhenemisestä ja toistuvien laitosjaksojen vähenemisestä avohoidon tiiviimmän tuen avulla.

Taulukko 40. Päihdehuollon kuntouttavan laitoshoidon asiakasmäärät vuosina 2014–2017 ja muutos vuodesta 2014

| | Helsinki | Espoo | Vantaa | Turku | Tampere | Oulu | Kuusikko |
|---------------------|----------|-------|--------|-------|---------|------|----------|
| 2014 | 1 007 | 218 | 235 | 56 | 166 | 74 | 1 756 |
| 2015 | 875 | 173 | 253 | 80 | 83 | 75 | 1 539 |
| 2016 | 856 | 159 | 287 | 78 | 99 | 24 | 1 503 |
| 2017 | 776 | 126 | 236 | 77 | 118 | - | 1 333 |
| Muutos N, 2014–2017 | -231 | -92 | 1 | 21 | -48 | - | -423 |
| Muutos %, 2014–2017 | -22,9 | -42,2 | 0,4 | 37,5 | -28,9 | - | -24,1 |

Kuntouttavan laitoshoidon vuorokausien supistuminen on myötäillyt asiakasmäärän laskua (Taulukko 41). Espoon hoitovuorokaudet ovat vähentyneet 49,7 prosenttia ja Tampereen 30,4 prosenttia viimeisen neljän vuoden aikana. Vähiten hoitovuorokaudet ovat vähentyneet Vantaalla. Turun hoitovuorokaudet taas ovat samalla ajanjaksolla lisääntyneet 47,4 prosenttia. Keskimääräiset hoitovuorokaudet asiakasta kohti vaihtelevat Tampereen 25 vuorokaudesta Turun 66 vuorokauteen, kuusikon keskiarvon ollessa 36 vuorokautta. Toiminta on pitkälti siirtynyt avopalveluihin, erityisesti opioidikorvaushoitoon.

Taulukko 41. Päihdehuollon kuntouttavan laitoshoidon vuorokaudet vuosina 2014–2017 ja muutos vuodesta 2014

| | Helsinki | Espoo | Vantaa | Turku | Tampere | Oulu | Kuusikko |
|---|----------|--------|--------|-------|---------|-------|----------|
| 2014 | 36 116 | 8 501 | 10 220 | 3 423 | 4 199 | 1 708 | 64 167 |
| 2015 | 29 524 | 5 952 | 10 408 | 5 117 | 1 944 | 2 012 | 54 957 |
| 2016 | 28 181 | 4 441 | 11 518 | 4 471 | 2 041 | 523 | 51 175 |
| 2017 | 26 667 | 4 277 | 9 403 | 5 047 | 2 924 | - | 48 318 |
| Muutos N, 2014–2017 | -9 449 | -4 224 | -817 | 1 624 | -1 275 | - | -15 849 |
| Muutos %, 2014–2017 | -26,2 | -49,7 | -8,0 | 47,4 | -30,4 | - | -24,7 |
| Keskimääräiset vuorokaudet /asiakas vuonna 2017 | 34 | 34 | 40 | 66 | 25 | - | 36 |

Huom! Lähtöpäivä ei sisälly lukuihin.

8.3 Psykiatrinen osastohoito

Psykiatrisen osastohoidon kustannukset, asiakasmäärät ja hoitovuorokaudet vuonna 2017 esitetään taulukossa 42. Kuutoskaupunkien yhteiskustannukset vuonna 2017 olivat 128,39 miljoonaa euroa, josta Helsingin osuus oli noin 39 prosenttia ja pääkaupunkiseudun kuntien osuus yhteensä noin 59 prosenttia. Kustannukset ovat kuusikon tasolla laskeneet 2,4 prosenttia vuodesta 2016, mutta kustannukset ovat laskeneet ainoastaan Helsingissä (-14,1 %) ja Vantaalla (-11,3 %), ja nousseet muualla.

Psykiatrisen osastohoidon asiakkaita kuutoskaupungeissa oli 8 461, ja hoitovuorokausia yhteensä 294 345. Asiakkaiden määrä on edellisvuoteen nähden kasvanut 13,9 prosenttia, mutta hoitovuorokausien määrä laskenut 3,2 prosenttia kuutoskuntien tasolla. Yksittäisten kuntien kohdalla asiakasmäärät ovat kasvaneet eniten Turussa (46,0 %) ja Espoossa (26,0 %). Missään kunnassa asiakkaiden määrä ei ole vähentynyt edellisvuodesta. Hoitovuorokaudet ovat vähentyneet muissa kunnissa paitsi Espoossa (16,3 %) ja Turussa (1,4 %).

Hoitovuorokausia asiakasta kohden kertyi keskimäärin 35. Kaupunkien tasolla vaihtelua keskimääräisessä hoidon pituudessa oli Turun 18 vuorokauden ja Tampereen 45 vuorokauden välillä. Psykiatrisen osastohoidon keskihinta kuusikon tasolla oli 436 euroa, hinta vaihteli Turun ja Tampereen 387 euron ja Oulun 498 euron välillä.

Taulukko 42. Psykiatrisen osastohoidon kustannukset, asiakkaat ja hoitovuorokaudet vuonna 2017 sekä muutos vuodesta 2016, sekä kustannukset hoitovuorokautta kohden vuonna 2017

| | Helsinki* | Espoo* | Vantaa* | Turku | Tampere* | Oulu* | Kuusikko |
|--|-----------|--------|---------|--------|----------|--------|----------|
| Kustannukset milj. € 2017 | 49,63 | 14,52 | 12,11 | 13,22 | 24,41 | 14,49 | 128,39 |
| Muutos 2016-2017, % | -14,1 | 7,8 | -11,3 | 31,0 | 10,1 | 0,8 | -2,4 |
| Josta akuuttihoitoon kustannukset, % | 79,7 | 73,9 | 75,0 | 24,6 | 42,0 | .. | 56,8 |
| Josta kuntoutushoidon kustannukset, % | .. | .. | 0,0 | 32,6 | .. | .. | 3,4 |
| josta oikeuspsykiatrisen hoidon kustannukset, % | 11,1 | 9,1 | 12,1 | 27,3 | 14,8 | 11,8 | 13,4 |
| josta vanhuspsykiatristen yksikköjen kustannukset, % | 9,2 | 17,1 | 12,8 | 15,5 | 43,2 | 8,3 | 17,5 |
| Asiakkaat | 2 555 | 1 060 | 804 | 1 850 | 1 408 | 784 | 8 461 |
| Muutos 2016-2017, % | 1,5 | 26,0 | 2,0 | 46,0 | 11,3 | 4,8 | 13,9 |
| Josta akuuttihoitoon asiakkaat % | 87,4 | 72,3 | 83,6 | 82,0 | 52,1 | .. | 70,0 |
| Josta kuntoutushoidon asiakkaat % | .. | .. | .. | 5,5 | .. | .. | 1,2 |
| josta oikeuspsykiatrisen hoidon asiakkaat % | 2,8 | 2,9 | 4,5 | 1,3 | 3,3 | 3,7 | 2,8 |
| josta vanhuspsykiatristen yksikköjen asiakkaat % | 9,8 | 24,8 | 11,9 | 11,2 | 44,6 | 6,6 | 17,7 |
| Hoitovuorokaudet | 107 614 | 34 500 | 25 906 | 34 170 | 63 061 | 29 094 | 294 345 |
| Muutos 2016-2017, % | -6,8 | 16,3 | -17,2 | 1,4 | -0,04 | -6,0 | -3,2 |
| Josta akuuttihoitoon vuorokaudet % | 74,9 | 61,4 | 69,1 | 26,7 | 36,3 | .. | 51,5 |
| Josta kuntoutushoidon vuorokaudet % | .. | .. | 0,0 | 35,2 | .. | .. | 4,1 |
| josta oikeuspsykiatrisen hoidon vuorokaudet % | 15,6 | 10,9 | 17,1 | 24,3 | 14,2 | 17,7 | 16,1 |
| josta vanhuspsykiatristen yksikköjen vuorokaudet, % | 9,6 | 27,7 | 13,8 | 13,8 | 49,5 | 6,2 | 20,8 |
| Kustannukset € / hoitovuorokausi | 461 | 421 | 467 | 387 | 387 | 498 | 436 |
| Muutos 2016-2017, % | -9,6 | -9,0 | 5,1 | 26,8 | 8,1 | 5,2 | -1,0 |
| Keskimääräinen hoitojakson pituus vrk/asiakas | 42 | 33 | 32 | 18 | 45 | 37 | 35 |

*=akuutti- ja kuntoutushoitoa ei pystytä erittelemään

Huom! Vantaan laitoshoidon tiedoista puuttuu omista sairaalapalveluissa toimivan HUS:n kanssa yhteisen geropsykiatrisen yksikön tiedot (Havukosken psykogeriatrinen osasto siirtynyt osaksi Vantaan sairaalaa, 5 paikkaa, vuonna 2017 49 hoitojaksoa)

9 YHTEENVETO TOIMINTA- JA KUSTANNUSTIEDOISTA

Kuutoskaupunkien päihde- ja mielenterveyspalvelujen kokonaiskustannukset vuodelta 2017 olivat 447,9 miljoonaa euroa. Näistä integroitujen palvelujen kustannukset olivat 28,2 miljoonaa, päihdepalvelujen kustannukset 106,5 miljoonaa ja mielenterveyspalvelujen kustannukset 313,2 miljoonaa euroa. Deflatoidut kokonaiskustannukset kasvoivat 1,5 prosenttia vuodesta 2016. Päihde- ja mielenterveyspalvelujen kustannukset 18 vuotta täyttäneitä asukasta kohden olivat kuusikkokaupunkien tasolla 311 euroa, ja ne ovat pysyneet samalla tasolla edellisvuoteen nähden.

Päihdehuollon palvelujen kustannusten osuus kokonaiskustannuksista oli 23,8 prosenttia. Päihdehuollon palvelujen kustannukset 18 vuotta täyttäneitä asukasta kohden olivat kuusikkokaupunkien tasolla 74 euroa, ja ne ovat pysyneet samalla tasolla edellisvuoteen nähden. Mielenterveyspalvelujen kustannusten osuus kokonaiskustannuksista oli 69,9 prosenttia. Kustannukset täysi-ikäistä asukasta kohden olivat 218 euroa kuutoskaupunkien tasolla, ja asukaskohtaiset kustannukset ovat laskeneet 2 euroa edellisvuodesta.

Päihdehuollon kokonaiskustannuksista suurin osa kohdistui avohuollon palveluihin. Avohuollon palvelujen osuus kokonaiskustannuksista oli 30,2 prosenttia (32,1 miljoonaa euroa). Seuraavaksi eniten kustannuksia kohdistui kotiin vietäviin palveluihin ja asumispalveluihin. Kotiin vietävien palvelujen osuus oli 24,0 prosenttia (25,6 miljoonaa euroa) ja asumispalvelujen osuus 23,5 prosenttia (25,0 miljoonaa euroa). Laitoshoidon palvelut muodostivat 22,4 prosenttia (23,8 miljoonaa euroa) Mielenterveyspalveluista suurin osa kustannuksista, 41,0 %, (128,4 miljoonaa euroa) kohdistui laitoshoittoon. Avohoidon palvelujen osuus kustannuksista oli 31,4 % (98,5 miljoonaa euroa) ja asumispalvelujen 19,1 % (59,9 miljoonaa euroa). Kotiin vietävien palvelujen osuus kustannuksista oli 7,2 prosenttia (22,7 miljoonaa euroa) ja työ- ja päivätoiminnan osuus 1,2 prosenttia (3,7 miljoonaa euroa).

Kuutoskuntien tasolla eniten asiakkaita oli mielenterveysavopalveluissa (38,2 % kaikista asiakkaista) ja toiseksi eniten integroiduissa palveluissa (26,3 %). Seuraavaksi suurin asiakasryhmä olivat päihdehuollon avopalvelujen asiakkaat (13,0 %). Pienimmät asiakasryhmät olivat työ- ja päivätoiminnassa (1,0 %) sekä asumispalveluissa (päihdehuollon asumispalvelut 1,8 % ja mielenterveyspalvelujen asumispalvelut 1,6 %). Kuusikon tasolla eniten asiakkaita oli psykiatrisessa avohoidossa (noin 60 000) ja perustason mielenterveyspalveluissa (noin 38 000). Päihdepalveluissa asiakkaita oli eniten päihdepoliklinikoilla (noin 13 000). Asiakasmäärien kohdalla on huomioitava, että sama asiakas saattaa käyttää eri palveluja, ja voi sisältyä lukuihin enemmän kuin kerran. Todellinen asiakkaiden määrä on pienempi kuin raportoitu yhteissumma.

Helsingin päihdehuollon kokonaiskustannukset olivat 52,3 miljoonaa euroa vuonna 2017. Deflatoidut kustannukset kasvoivat edellisvuodesta 1,4 prosenttia. Päihdehuollon kustannuksista suurin osa (31,7 %) kohdistui kotiin vietäviin palveluihin, ja seuraavaksi suurin osa (31,4 %) avopalveluihin. Laitospalvelujen osuus oli 22,6 prosenttia ja asumispalvelujen 14,2 prosenttia. Mielenterveyspalvelujen kustannukset vuonna 2017 olivat 120,6 miljoonaa euroa. Deflatoidut kustannukset laskivat 3,2 prosenttia edellisvuodesta. Mielenterveyspalvelujen kustannuksista suurin osa kohdistui laitoshoittoon, sen osuus oli 41,2 prosenttia. Avopalveluihin kohdistui 33,9 prosenttia, asumispalveluihin 18,9 prosenttia ja kotiin vietäviin palveluihin 6,1 prosenttia kustannuksista. Integroitujen palvelujen kustannukset olivat 11,6 miljoonaa euroa, ja niistä suurin osa (4,9 miljoonaa) kohdistui päihdepsykiatrisiin palveluihin. Perustason päihde- ja mielenterveyspalveluihin kohdistui 3,6 miljoonaa euroa.

Espoon päihdehuollon kokonaiskustannukset olivat 12,6 miljoonaa euroa vuonna 2017. Deflatoidut kustannukset kasvoivat 11,8 prosenttia vuodesta 2016. Päihdehuollon kustannuksista suurin osa

kohdistui asumispalveluihin (34,2 %), ja kotiin vietäviin palveluihin (30,9 %). Laitospalvelujen osuus päihdehuollon kustannuksista oli 18,2 prosenttia ja avopalvelujen 16,7 prosenttia. Espoon mielenterveyspalvelujen kustannukset vuonna 2017 olivat 37,0 miljoonaa euroa. Deflatoidut kustannukset laskivat 3,2 prosenttia edellisvuodesta. Kustannuksista suurin osa kohdistui laitoshoittoon, sen osuus oli 39,2 prosenttia. Avopalvelujen osuus oli 31,5 prosenttia, asumispalvelujen 21,8 prosenttia, kotiin vietävien palvelujen osuus 5,3 prosenttia, ja työ- ja päivätoiminnan osuus 2,2 prosenttia mielenterveyspalvelujen kokonaiskustannuksista. Integroitujen palvelujen kustannukset olivat 4,5 miljoonaa euroa, ja niistä suurin osa kohdistui perustason päihde- ja mielenterveyspalveluihin (1,9 miljoonaa euroa) ja päihdepsykiatriisiin palveluihin (1,9 miljoonaa euroa).

Vantaan päihdehuollon kokonaiskustannukset olivat 10,7 miljoonaa euroa vuonna 2017. Deflatoidut kustannukset laskivat 1,5 prosenttia edellisvuoteen nähden. Päihdehuollon kustannuksista suurin osa kohdistui avopalveluihin (33,8 %). Seuraavaksi suurin osa kohdistui laitospalveluihin (31,8 %). Asumispalvelujen osuus oli 19,6 prosenttia ja kotiin vietävien palvelujen osuus 14,7 prosenttia. Vantaan mielenterveyspalvelujen kustannukset vuonna 201 olivat 30,0 miljoonaa euroa. Deflatoidut kustannukset laskivat 6,8 prosenttia edellisvuodesta. Vantaan kustannuksista suurin osa kohdistui laitoshoittoon (40,4 %). Seuraavaksi suurin osuus kohdistui avopalveluihin (35,1 %). Asumispalvelujen osuus kustannuksista oli 15,0 prosenttia ja kotiin vietävien palvelujen osuus 9,5 prosenttia. Integroitujen palvelujen kustannukset olivat 2,4 miljoonaa euroa, ja niistä suurin osa (0,9 miljoonaa euroa) kohdistui päihdepsykiatriisiin palveluihin. Perustason päihde- ja mielenterveyspalvelujen osuus oli miltei yhtä suuri, 0,8 miljoonaa euroa.

Turun päihdehuollon kokonaiskustannukset olivat 11,7 miljoonaa euroa vuonna 2017. Deflatoidut kustannukset kasvoivat edellisvuodesta 5,4 prosenttia. Päihdehuollon kustannuksista suurin osa kohdistui asumispalveluihin (42,3 %). Seuraavaksi suurin osa kohdistui laitospalveluihin (25,8 %). Avopalvelujen osuus oli 22,7 prosenttia ja kotiin vietävien palvelujen osuus 9,2 prosenttia kokonaiskustannuksista. Turun mielenterveyspalvelujen kustannukset vuonna 2017 olivat 36,7 miljoonaa euroa. Deflatoidut kustannukset kasvoivat edellisvuodesta 5,1 prosenttia. Kustannuksista suurin osa kohdistui laitoshoittoon, sen osuus oli 36,1 prosenttia. Avopalvelujen osuus oli 30,3 prosenttia, asumispalvelujen osuus 26,9 prosenttia, kotiin vietävien palvelujen osuus 6,7 prosenttia ja työ- ja päivätoiminnan osuus 0,1 prosenttia kokonaiskustannuksista. Integroitujen palvelujen kustannukset olivat 2,9 miljoonaa euroa, ja niistä suurin osa (1,4 miljoonaa euroa) kohdistui päihdepsykiatriisiin palveluihin. Perustason päihde- ja mielenterveyspalveluihin kohdistui 0,9 miljoonaa euroa.

Tampereen päihdehuollon kokonaiskustannukset olivat 11,5 miljoonaa euroa vuonna 2017. Deflatoidut kustannukset laskivat 3,9 prosenttia edellisvuoteen nähden. Päihdehuollon kustannuksista suurin osa kohdistui avohuoltoon (44,4 %). Asumispalvelujen osuus oli seuraavaksi suurin (22,4 %). Kotiin vietävien palvelujen osuus oli 19,6 prosenttia ja laitospalvelujen 13,7 prosenttia. Tampereen mielenterveyspalvelujen kustannukset vuonna 2017 olivat 49,5 miljoonaa euroa. Deflatoidut kustannukset kasvoivat 11,6 prosenttia edellisvuodesta. Kustannuksista 49,4 prosenttia kohdistui laitoshoittoon ja 22,8 prosenttia avopalveluihin. Asumispalvelujen osuus oli 13,5 prosenttia, kotiin vietävien palvelujen 10,8 prosenttia ja työ- ja päivätoiminnan osuus 3,5 prosenttia mielenterveyspalvelujen kokonaiskustannuksista. Integroitujen palvelujen kustannukset olivat 5,4 miljoonaa euroa. Perustason päihde- ja mielenterveyspalvelujen osuus oli suurin, 3,6 miljoonaa euroa, ja päihdepsykiatrian osuus oli 1,3 miljoonaa euroa.

Oulun päihdehuollon kokonaiskustannukset olivat 7,6 miljoonaa euroa vuonna 2017. Deflatoidut kokonaiskustannukset laskivat 1,0 prosenttia edellisvuodesta. Päihdehuollon kustannuksista suurin osa kohdistui asumispalveluihin (47,2 %). Avohuollon palveluihin kohdistui 28,7 prosenttia, laitospalveluihin 21,7 prosenttia ja kotiin vietäviin palveluihin 2,4 prosenttia kustannuksista. Oulun mielenterveyspalvelujen kustannukset vuonna 2017 olivat 39,5 miljoonaa euroa. Deflatoidut kustannukset kasvoivat 2,2 prosenttia edellisvuodesta. Laitoshoidon osuus kokonaiskustannuksista oli

36,7 prosenttia, avopalvelujen osuus oli seuraavaksi suurin, 33,1 prosenttia. Asumispalveluihin kohdistui 20,4 prosenttia, kotiin vietäviin palveluihin 6,9 prosenttia ja työ- ja päivätoimintaan 2,9 prosenttia mielenterveyspalvelujen kokonaiskustannuksista. Integroitujen palvelujen kustannukset olivat Oulussa 1,4 miljoonaa euroa. Kustannukset kohdistuivat perustason päihde- ja mielenterveyspalveluihin (0,7 miljoonaa euroa) ja ehkäiseviin palveluihin (0,7 miljoonaa euroa). Päihdepsykiatrian kustannuksia ei Oulussa pystytä erottamaan psykiatrian kustannuksista, eikä nuorisoseuran kustannuksia päihdepoliikkliniikoiden kustannuksista.

LÄHTEET

Alkoholiongelman hoito. 2015. Käypä hoito -suositus. Suomalaisen Lääkäriseuran Duodecimin ja Suomen Päihdelääketieteen yhdistyksen asettama työryhmä. Helsinki: Suomalainen Lääkäriseura Duodecim. <http://www.kaypahoito.fi> [Viitattu 4.11.2015.]

EMCDDA (Euroopan huumeaineiden ja niiden väärinkäytön seurantakeskus) (2014). Euroopan huumeraportti. www.emcdda.europa.eu/...cfm/att_213154_FI_TDAT13001FIN1.pdf

Helsingin kaupunki, Sosiaalivirasto. Palvelukuvaus päihdehoitopalvelujen järjestämisestä. Tarjouspyyntö nro 6/2011 LIITE 1 7.7.2011 (korjattu 18.8.2011).

http://www.hel.fi/static/public/hela/Sosiaalilautakunta/Suomi/Paatos/2011/Sosv_2011-11-22_Soslk_18_Pk/70DF2303-D36A-4ACE-A350-85300C05311A/Liite.pdf

Innokylä -verkkopalvelu. Avoin innovaatioyhteisö. 2016. Helsinki: Terveyden ja hyvinvoinnin laitos. <https://www.innokyla.fi/web/verstas104276/etusivu/-/verstas/perustiedot>

Kuljukka Leena, Niskala Maija, Partanen Airi, Kuussaari Kristiina, Vormo Helena (2013) Päihdepalveluihin pääsy suurissa kunnissa vuosina 2011 ja 2012. Terveyden ja hyvinvoinnin laitos (THL).

Työpaperi 38/2013. Helsinki 2013. https://www.julkari.fi/bitstream/handle/10024/116123/URN_ISBN_978-952-302-026-9.pdf?sequence=1

Mielenterveys- ja päihdesuunnitelma (2009) Mieli 2009 -työryhmän ehdotukset mielenterveys- ja päihdetyön kehittämiseksi vuoteen 2015. Sosiaali- ja terveystieteiden tutkimuskeskuksen selvityksiä 2009:3.

Mielenterveystalo. www.mielenterveystalo.fi/nettiterapiat

Mirafzali, Saeid (2005) Alcohol Withdrawal Delirium. Archives of international medicine. Vol 165. Mar 14. 2005. p.538

Moring, Juha; Martins, Anne; Partanen, Airi; Bergman, Viveca; Nordling, Esa ja Nevalainen, Veijo (2011): Kansallinen mielenterveys- ja päihdesuunnitelma 2009-2015 – Toimeenpanosta käytäntöön 2010. THL: Raportti 6/2011

Moring, Juha; Bergman, Viveca; Nordling, Esa; Markkula, Jaana; Partanen, Airi, Soikkeli, Markku (2013): Kansallinen mielenterveys- ja päihdesuunnitelma 2009–2015 - Monipuolista sisällöllistä ja rakenteellista kehittämistä 2012. THL

Mäkelä, Rauno; Murto, Lasse (2013) Päihdehuollon palvelujärjestelmä. Teoksessa Peltoniemi, Teuvo (toim.) (2013): Pääasiana alkoholi - käyttö, haitat, hoito, politiikka nyt ja 2040. Oy Lundbeck Ab, Helsinki

Ollgren, J.; Forsell M.; Varjonen, V.; Alho, H.; Brummer-Korvenkontio, H.; Kainulainen, H.; Karjalainen, K.; Kotovirta, E.; Partanen, A.; Rönkä, S.; Seppälä, T.; Virtanen, A. (2014) Amfetamiinien ja opioidien ongelmakäytön yleisyys Suomessa 2012. Yhteiskuntapolitiikka 5/2014;79/485–498. <https://www.julkari.fi/bitstream/handle/10024/116870/ollgren.pdf?sequence=2>

Partanen, Airi; Solin, Pia; Ahlgren, Aulikki; Bergman, Viveca; Karjalainen, Jouko; Kesänen, Minna; Markkula, Jaana; Marttunen, Mauri; Moring, Juha; Mustalampi, Saini; Nordling, Esa; Partonen, Timo; Santalahti, Päivi; Tuulos, Tytti; Wuorio, Sanna (2015b) Miten mielenterveys- ja päihdetyön kehittäminen jatkuu? Teoksessa Partanen ym. 2015.

Partanen, Airi; Vormaa, Helena; Alho, Hannu & Leppo, Anna (2014) Opioidiriippuvuuden lääkkeellinen vieroitus- ja korvaushoito Suomessa. Suomen lääkäri-lehti 69 (7), 481–486. <http://www.fimnet.fi/cl/laakarilehti/pdf/2014/SLL72014-481.pdf>

Päihdekuntoutus. A-klinikkasäätiö Päihdesairaala (2015) http://toimipaikka.a-klinikka.fi/paihdesairaala/sites/toimipaikka.a-klinikka.fi/paihdesairaala/files/Esite%20p%C3%A4ihdekuntoutus_0.pdf

Selin, J., Perälä, R., Stenius, K., Partanen, A., Rosenqvist, P., & Alho, H. (2015). Opioidikorvaushoito Suomessa ja muissa Pohjoismaissa: vakiintunut hoitomuoto mutta vaihteleva käytäntö. Suomen lääkäri-lehti, 70(19)

Sisäasiainministeriö (2011) Sisäasiainministeriön ja sosiaali- ja terveysministeriön yhteinen työryhmä. Päihtyneiden kiinniottamista, kuljettamista, kohtelua ja hoitoa selvittäneen työryhmän lopPURaportti. Sisäasiainministeriön julkaisut 5/2011. Helsinki: Sisäasiainministeriö.

Sosiaali- ja terveysministeriö (2006) Päihtyneen henkilön akuuttihoito – sosiaali- ja terveysministeriön ohjeet. Sosiaali- ja terveysministeriön selvityksiä 2006:65. Helsinki: Sosiaali- ja terveysministeriö.

Stenius, Kerstin (2009) Jälkisanat: Järjestelmänäkökulma suomen päihdehuoltoon. Teoksessa Tammi Tuukka, Aalto Mauri & Koski-Jännes Anja (toim.) Irti päihdeongelmista. Porvoo: WS Bookwell.

Stenius, Kerstin; Tammi, Tuukka; Kuussaari, Kristiina; Hirschovits-Gerz, Tanja (2015) Vaikuttaako mielenterveys- ja päihdepalvelujen integraatio? Palvelujärjestelmän integraatio tutkimuksen kohteena. 171–182. Teoksessa Partanen, Airi; Moring, Juha; Bergman, Viveca; Karjalainen, Jouko; Kesänen, Minna; Markkula, Jaana; Marttunen, Mauri; Mustalampi, Saini; Nordling, Esa; Partonen, Timo; Santalahti, Päivi; Solin, Pia; Tuulos, Tytti; Wuorio, Sanna (2015) Mielenterveys- ja päihdesuunnitelma 2009–2015 - Miten tästä eteenpäin? THL työpapereita 20/2015.

STM (2008). Suomen asetuskokoelma 2008, No. 33. Sosiaali- ja terveysministeriön asetus opioidiriippuvaisten vieroitus- ja korvaushoidosta eräillä lääkkeillä.

Suomen virallinen tilasto (SVT 2018a) Julkisten menojen hintaindeksi [verkkajulkaisu]. ISSN = 1798–4505. Helsinki: Tilastokeskus. Saantitapa: <http://tilastokeskus.fi/til/jmhi/index.html>

Suomen virallinen tilasto (SVT 2018b) Väestörakenne [verkkajulkaisu]. ISSN = 1797–5379. Helsinki: Tilastokeskus. Saantitapa: <http://www.tilastokeskus.fi/til/vaerak/index.html>.

Suvisaari, Jaana; Viertiö, Satu; Solin, Pia ja Partonen, Timo (2018): Mielenterveys. Teoksessa Koponen, Päivikki; Borodulin, Katja; Lundqvist, Annamari; Sääksjärvi, Katri ja Koskinen, Seppo (toim.): Terveys, toimintakyky ja hyvinvointi Suomessa. FinTerveys 2017 -tutkimus. THL Raportti 4/2018. <http://www.julkari.fi/handle/10024/136223>

Tilastokeskus 2018, *Työkyvyttömyyseläkettä saaneet*, osoitteessa <https://findikaattori.fi/fi/76>, (viitattu 27.6.2018)

THL (2017). Päihdetilastollinen vuosikirja 2017. Alkoholi ja huumeet. <http://urn.fi/URN:ISBN:978-952-302-972-9>

LIITTEET

Liite 1: Päihde- ja mielenterveyspalvelujen määritelmät 2017

Tiedonkeruun yleiset periaatteet ja määritelmät

Päihde- ja mielenterveyspalvelujen raportissa tarkastellaan erityispalveluja. Lait päihdehuollosta (41/1986) ja mielenterveyspalveluista (1116/1990 ja 1066/2009) asettavat päihde- ja mielenterveyspalvelujen järjestämisen tarvittavassa laajuudessa kunnan tehtäväksi. Laki päihdehuollosta määrittelee palvelujen tavoitteiksi ”ehkäistä ja vähentää päihteiden ongelmakäyttöä sekä siihen liittyviä sosiaalisia ja terveydellisiä haittoja sekä edistää päihteiden ongelmakäyttäjän ja hänen läheistensä toimintakykyä ja turvallisuutta.” Mielenterveystyöllä tarkoitetaan puolestaan ”yksilön psyykkisen hyvinvoinnin, toimintakyvyn ja persoonallisuuden kasvun edistämistä sekä mielisairauksien ja muiden mielenterveydenhäiriöiden ehkäisemistä, parantamista ja lievittämistä.”

Kuusikko-raportissa tarkasteltaviin integroituihin päihde- ja mielenterveyspalveluihin sisältyvät ehkäisevät päihde- ja mielenterveyspalvelut, perustason päihde- ja mielenterveyspalvelut, nuori-soasemat ja päihdepsykiatrinen erikoissairaanhoito. Päihdehuollon erityispalveluihin sisältyvät polikliiniset palvelut, korvaushoito, kotiin vietävät palvelut, asumispalvelut, kuntouttava laitoshoido sekä katkaisu- ja vieroitushoito laitoksissa. Mielenterveyspalvelujen raportoitaviin erityispalveluihin sisältyvät psykiatrinen avohoito, psykoterapiat, kotiin vietävät palvelut, asumispalvelut sekä psykiatrinen osastohoito.

Päihde määritellään Kuusikko-raportissa samoin kuin laissa päihdehuollosta eli päihde on alkoholi-juoma tai muu päihtymistarkoituksessa käytettävä aine. Joiltakin osin Kuusikko-raportissa on kuitenkin tietoja myös toiminnallisista riippuvuuksista eli esimerkiksi peliriippuvuudesta.

PÄIHDE- JA MIELENTERVEYSPALVELUJEN KUSTANNUSTEN, SUORITTEIDEN JA ASIAKSMÄÄRIEN RAPORTOINNIN PERIAATTEET

Sosiaali- ja terveydenhuollon kustannusten, suoritteiden ja asiakasmäärien raportoinnissa ollaan valtakunnallisesti siirtymässä sote-tietopakettiraportointiin lähivuosien aikana. Sote-tietopakettiajattelussa päihde- ja mielenterveyspalvelut kuuluvat samaan pakettiin. Tämän vuoksi mielenterveyspalvelut ovat olleet mukana Kuusikkoraportoinnissa vuodesta 2016 lähtien. Palvelupakettiajattelussa kaikki kustannukset tulee kohdentaa palvelupaketeille, tieto kuluista tarvitaan sekä brutto-että nettotasolla ja kustannuksiin tulee sisällyttää myös sisäiset erät ja vyörytykset. Tuotos on palvelupakettiajattelussa ensisijaisesti hoidettu asiakas/vuosi tai hoidossa ollut asiakas/vuosi. Asiakasmäärät tulee saada raportoinnissa tilastoitua kertaalleen sekä palveluittain, toiminnoittain että koko palvelupakettitasolla. Tähän asiakas kertaalleen –raportointiin ei kuitenkaan vielä päihde- ja mielenterveyspalvelujen Kuusikko-raportoinnissa päästä. Kuusikkokunnilla ei vielä ole valmiuksia palvelupakettien mukaiseen raportointiin esimerkiksi seuraavista syistä: tietojärjestelmät eivät keskustele keskenään ja mielenterveyspuolen kanssa tehtävien yhteisajojen käytännön toteutus vaatisi lisäresursseja.

Tietopaketeissa tukipalvelujen ja hallinnon kustannukset kohdistetaan tietopaketeille joko sisäisen laskutuksen tai kustannusvyörytysten kautta. Osa palveluista voidaan hankkia myös ostopalveluna ulkopuoliselta palveluntuottajalta, jolloin kohdistus tapahtuu ulkoisen laskutuksen perusteella. Tukipalvelujen laskutus ja hallinnon vyörytys tehdään nettona. Lähtökohtaisesti tukipalvelujen ja hallinnon kustannukset kohdistetaan sote-tietopaketeille todellisen käytön mukaisesti. Myös ostopalveluille tulee kohdistaa hallinnon kustannukset. Hallinnon kustannukset kohdistetaan ostopalveluille kokonaiskustannusten suhteessa pois lukien sairaanhoitopiirien kustannukset, joihin vyöry-

tyksiä ei tehdä. Päihdepalveluihin ei aiempina vuosina ole sisällytetty vyörytyksiä, vaan kustannustietoihin ovat sisältyneet ainoastaan palvelujen tuottamisen välittömät kustannukset. Vuodesta 2017 vyörytykset kuitenkin sisältyvät sekä omien että ostopalvelujen kustannuksiin, ja kustannustietoja on korjattu takautuvasti myös vuoden 2016 osalta. Tästä johtuen kustannukset eivät ole täysin vertailukelpoisia keskenään ennen ja jälkeen vuoden 2016.

Toiminta- ja kustannustiedot kootaan koko tarkasteluvuoden ajalta. Toiminta- ja kustannustiedoissa erotellaan kunnan itse tuottamat ja kunnan ostamat palvelut. Kuntayhtymän, kolmannen sektorin ja yhdistysten toimintatiedot ja kustannukset kuuluvat ostopalveluihin. Tiedonkeruussa ei eritellä bruttokustannuksia ja asiakasmaksuja, vaan kaikki vertailut tehdään nettokustannuksista. Silloin, kun työntekijä jalkautuu esimerkiksi erityistasolta perustasolle, eikä tälle toiminnalle ole omaa kustannuspaikkaa, raportoidaan kyseisestä toiminnasta ainoastaan henkilöstökulut.

Asiakasmäärät ilmoitetaan palvelukohtaisesti, ja asiakkaiden yhteismäärä muodostuu näiden eri palvelujen summasta. Koska sama asiakas voi käyttää monia eri palveluja, on yhteenlaskettu asiakkaiden kokonaismäärä suurempi, kuin mitä se todellisuudessa on. Tähän raportointitapaan työryhmä on päätenyt siitä syystä, että osassa kuntia päihde- ja mielenterveyspalvelut kirjataan eri tietojärjestelmiin tai manuaalisesti, mistä johtuen ei saada henkilötunnus kertaalleen -tietoja. Lisäksi tietyissä, erityisesti päihdehuollon, palveluissa on mahdollista asioida nimettömänä, esimerkiksi terveysneuvonta ja päivätoiminta. Mikäli mahdollista, kunnat ilmoittavat asiakasmäärät myös ”henkilötunnus kertaalleen” -muodossa, mutta näitä lukuja ei käytetä vertailuissa.

Asiakkaista pyritään keräämään myös ikäryhmäkohtaista tietoa siten, että ilmoitetaan 18-64 -vuotiaiden asiakkaiden määrä (joista erikseen 18-24 -vuotiaat ja 25-64 -vuotiaat) ja yli 65-vuotiaiden asiakkaiden määrä. Jos tämä ei ole mahdollista, ilmoitetaan ainoastaan asiakkaiden kokonaismäärä.

Suoritteina raportoidaan palvelusta riippuen joko käyntien tai hoitovuorokausien määrä, jotka nekin eritellään omiin ja ostopalveluihin. Tietyissä palveluissa naisasiakkaiden määrä ilmoitetaan erikseen.

Koontitietopohjan lisäksi raportin liitteissä on esitetty valikoiduista päihdehuollon tiedoista aikasarjoja. Aikaisempien vuosien kustannukset esitetään liitteessä 4 vuoden 2017 arvoon muunneltuna. Kustannusten muutoksia esittelevissä pitkittäistaulukoissa ja kuvioissa käytetään aina deflaoituja kustannuksia. Kustannusten muuntamisessa viimeisen vertailuvuoden arvoon käytetään Tilastokeskuksen (SVT 2018a) tuottamaa julkisten menojen hintaindeksiä sosiaalitoimelle, 2000=100. Deflatoinneissa käytetyt kertoimet löytyvät taulukosta 1. Mielenterveyspalveluista on käytettävissä olevia tietoja vuodesta 2016 alkaen.

Taulukko 43. Tilastokeskuksen (SVT 2018a) julkisten menojen hintaindeksi sosiaalitoimelle, kuntatalous

| Vuosi | 2000 | 2001 | 2002 | 2003 | 2004 | 2005 | 2006 | 2007 | 2008 | 2009 | 2010 | 2011 | 2012 | 2013 | 2014 | 2015 | 2016 | 2017* |
|-----------|-------|--------|---------|---------|---------|---------|---------|--------|---------|---------|---------|---------|--------|---------|---------|---------|---------|-------|
| Pisteluku | 100 | 103,3 | 105,6 | 109 | 112,9 | 116,9 | 120,4 | 124,3 | 130,4 | 133,6 | 137,4 | 141,9 | 146,2 | 148,8 | 149,6 | 150,5 | 151,5 | 148,7 |
| Kerroin | 1,487 | 1,4395 | 1,40814 | 1,36422 | 1,31709 | 1,27203 | 1,23505 | 1,1963 | 1,14034 | 1,11302 | 1,08224 | 1,04792 | 1,0171 | 0,99933 | 0,99398 | 0,98804 | 0,98152 | 1 |

*= Ennakollinen tieto 13.2.2018

Lisäksi väestösuhteutuksissa käytetään Tilastokeskukselta (SVT 2018b) saatavia kunkin vuoden väestötietoja ajankohdalta 31.12.

KUNNILTA TIEDONKERUUSSA KOOTTAVAT PERUSTIEDOT

PÄIHDE- JA MIELENTERVEYSPALVELUJEN INTEGROIDUT PALVELUT

Integroituihin palveluihin sisältyy ehkäisevät päihde- ja mielenterveyspalvelut, perustason päihde- ja mielenterveyspalvelut, nuorisoasemat ja päihdepsykiatrinen erikoissairaanhoito.

Ehkäisevät päihde- ja mielenterveyspalvelut

Järjestöavustukset ja muut ehkäisevän työn kustannukset raportoidaan tässä yhteydessä. Kustannustiedot eritellään omiin ja ostopalveluihin. Kunnat kuvaavat mistä kustannukset muodostuvat. Ehkäisevän työn asiakasmääriä ja suoritteita ei raportoida.

Perustason päihde- ja mielenterveyspalvelut

Muualla kuin erityispalveluissa tehtävä perustason erityistyöntekijöiden tekemä päihde- ja mielenterveystyö. Tällaista on esimerkiksi terveysasemilla tapahtuva työ, joka kohdentuu päihde- ja/tai mielenterveystyöhön. Kunnat kuvaavat, mitä palveluja ovat tähän sisällyttäneet. Toiminnasta raportoidaan kustannukset sekä asiakas- ja käyntimäärät.

Nuorisoasemat

Raportoidaan kustannukset ja asiakas- ja käyntimäärät täysi-ikäisten asiakkaiden osalta. Kunnat kuvaavat miten toiminta on kussakin kunnassa järjestetty, ja nämä kuvaukset sisältyvät raportin tekstiin.

Päihdepsykiatrinen erikoissairaanhoito

Hoito on tarkoitettu asiakkaille, joilla on sekä vakava päihdeongelma että vakava mielenterveysongelma. Hoito järjestetään joko osasto- tai avohoitona. Toiminnasta raportoidaan kustannukset, asiakasmäärät sekä käynti- ja hoitovuorokaudet.

PÄIHDEHUOLLON AVOPALVELUJEN KOKONAISUUS

Päihdehuollon avopalvelujen kokonaisuus sisältää polikliiniset palvelut ja muut avopalvelut.

Päihdehuollon polikliiniset palvelut

Päihdehuoltolain mukaista erityispalvelua, joihin liittyy vapaaehtoisuuteen perustuvaa neuvonta-, tutkimus- ja hoitopalvelua. Raportissa päihdehuollon polikliinisiin palveluihin sisältyvät päihdepoliklinikat (myös A-klinikat, H-klinikat ja Peliklinikat), korvaushoito, päiväkuntoutus ja muut polikliiniset palvelut.

Päihdepoliklinikat

Päihdepoliklinikat ovat riippuvuusongelmiin erikoistuneita avohoitopaikkoja. Palvelumuotoina voivat olla asiakkaan tarpeiden ja valinnan mukaan mm. somaattisen ja psyykkisen tilan kartoitus, sosiaali- ja terveysneuvonta, intensiivinen avokuntoutus, yksilö-, ryhmä- ja perhekeskustelut, verkostotyö, avovieroitus sekä läheteet ja lausunnot jatkotutkimuksiin ja muihin hoitopaikkoihin. Toiminnasta raportoidaan kustannukset, sekä asiakas- ja käyntimäärät.

Korvaushoito

Korvaushoitoa annetaan niille opioidiriippuvaisille asiakkaille, jotka eivät ole kyenneet vieroittautumaan opioideista. Opioidiriippuvaisten lääkkeellisen korvaushoidon tavoitteena on kuntoutuminen ja päihteettömyys tai haittojen vähentäminen ja asiakkaan elämänlaadun parantaminen. Korvaushoidon lääkkeitä ovat metadoni ja buprenorfiini. Hoito toteutuu erikoissairaanhoidossa, polikliinisessä päihdehuollossa tai perustasolla.¹ Korvaushoito kuuluu hoitotakuun piiriin ainoana päihdehuollon palveluna. Tässä raportissa korvaushoito ei sisällä erikoissairaanhoidon kustannuksia. Korvaushoidon asiakas voi saada vuoden aikana sekä haittoja vähentävää että kuntouttavaa korvaushoitoa. Kokonaisasiakasmäärä kerätään henkilötunnus kertaalleen. Tietoa korvaushoidon keskeytymisten tai päättymisten määrästä kerätään myös. Korvaushoidosta raportoidaan kustannukset sekä asiakas- ja käyntimäärät.

Päiväkuntoutus

Päiväkuntoutus on määrääjän kestävää, suljetussa ja mahdollisesti täydentyvässä ryhmässä tapahtuvaa hoitoa. Kuntoutus perustuu tavoitteelliseen hoitosuunnitelmaan. Päiväkuntoutuksen intensiivisyys ja kesto vaihtelevat merkittävästi palvelumuodon sisällä. Hoitajakson ajan asiakas osallistuu päiväaikaiseen kuntoutukseen tai useita kertoja viikossa kuntoutusryhmään. Päiväkuntoutuksesta raportoidaan kustannukset, asiakasmäärät sekä käynnit.

Muut avopalvelut

Näitä palveluja ovat huumeiden käyttäjien terveysneuvonta ja päiväkeskustoiminta. Palvelut ovat anonyymejä eikä niistä tehdä asiakkaalle päätöstä.

Huumeiden käyttäjien terveysneuvonta

Palvelu sisältää huumeiden riskikäyttöön liittyvää terveys- ja sosiaalineuvontaa, ja käytettyjen pistosvälineiden vaihtaminen uusiin. Kunnasta riippuen asiakkailla saattaa olla lisäksi mahdollisuus hiv-, raskaus- ja c-hepatiittitesteihin sekä A- ja B-hepatiittirokotuksiin. Toiminnasta raportoidaan kustannukset ja mikäli mahdollista myös asiakas- ja käyntimäärät.

Päiväkeskustoiminta

Päiväkeskus on matalan kynnyksen kohtaamispaikka, josta saa ammattihenkilöstön ohjausta ja neuvontaa, anonyymia palvelua ja siellä tehdään hoidon tarpeen arviointia. Päiväkeskustoiminta tarjoaa pyykinpesu- ja peseytymismahdollisuuden, vaatteidenvaihtomahdollisuuden, mahdollisuuden lepoon, median seuraamisen mahdollisuu-

¹ ”Opioidiriippuvaisen hoidon tarve tulee arvioida ja hoito toteuttaa sellaisessa terveyskeskuksessa, päihdehuollon yksikössä tai vankeinhoitolaitoksen terveydenhuollon yksikössä, jossa on hoidon antamiseen perehtynyt hoidosta vastaava lääkäri ja toiminnan edellyttämä muu henkilökunta sekä muut edellytykset hoidon antamiseen.

Hoidon vaativuuden sitä edellyttäessä hoidon tarve tulee arvioida ja hoito aloittaa ja toteuttaa sairaanhoitopiirin kuntayhtymän toimintayksikössä, Järvenpään sosiaalisairaalassa tai valtion mielisairaalassa. Hoitoa voidaan jatkaa yhteistyössä hoidon aloittaneen yksikön kanssa sellaisessa terveyskeskuksessa, päihdehuollon yksikössä taikka vankeinhoitolaitoksen terveydenhuollon yksikössä, jolla hoidon aloittaneen toimintayksikön käytettävissä olevien tietojen mukaan on siihen riittävät edellytykset. Korvaushoito tulee hoidon pitkäkestoisuuden vuoksi pyrkiä toteuttamaan mahdollisimman lähellä potilaan asuinpaikkaa.” (STM 33/2008 § 4.)

den, vertaistukea ja edullista ruokaa. Päiväkeskus järjestää myös retkiä ja toiminnallisia ryhmiä. Asiakkaat voivat asioida päivätoimintakeskuksessa myös päihtyneinä. Toiminnasta raportoidaan kustannukset sekä asiakas- ja käyntimäärät.

MIELENTERVEYSVOPALVELUJEN KOKONAISUUS

Mielenterveyspalvelujen avopalveluihin sisältyvät psykiatrinen avohoito ja psykoterapia.

Psykiatrinen avohoito

Psykiatrinen avohoito on erikoissairaanhoidon hoitoa. Hoito järjestetään esimerkiksi psykiatrian poliklinikoilla, itse hoito voi tapahtua muuallakin (esimerkiksi jalkautumalla terveyskeskuksiin tai sosiaalityöhön). Hoitoon tullaan useimmiten läheteellä. Psykiatrian poliklinikat tarjoavat neuvontaa sekä psykiatrista tutkimusta, hoitoa ja kuntoutusta. Hoito poliklinikalla alkaa aina tutkimus- ja arviointikäynnillä. Tutkimuskäyntien jälkeen potilaalle annetaan hoitosuositus tai sovitaan hoidon jatkumisesta psykiatrian poliklinikalla. Psykiatrian poliklinikoilla hoitomuotoina käytetään mm. perhe- ja verkostotyötä, yksilökeskusteluita, erilaisia ryhmämuotoisia hoitoja, toimintaterapiaa ja lääkehoitoa. Toteutunutta hoitoa arvioidaan ja suunnitellaan määräajoin yhdessä potilaan kanssa. Toiminnasta raportoidaan kustannukset sekä asiakas- ja käyntimäärät. Asiakas- ja käyntimäärät eritellään vielä yksilökäynteihin, ryhmäkäynteihin ja päivä kuntoutukseen.

Psykoterapia

Tässä yhteydessä raportoidaan sellaiset psykoterapiat, joiden kustannukset maksaa kunta. Näitä ovat esimerkiksi lääkinnällisenä kuntoutuksena annettava psykoterapia sekä nettiterapiat.

KOTIIN VIETÄVÄT PALVELUT

Palveluja, jotka viedään asiakkaalle kotiin. Kotiin vietävät palvelut vaihtelevat lyhytaikaisesta intensiivisestä tuesta pitkäaikaiseen tukeen. Kotiin vietäviin palveluihin raportoidaan myös tuettu asuminen ja tukiasuminen. Tiedot kerätään erikseen päihdepalveluista ja mielenterveyspalveluista. Asumisen tuen toiminnasta raportoidaan kustannustiedot, asiakasmäärät sekä asumisvuorokaudet.

Tuettu asuminen on asiakkaan omaan asuntoon järjestettyä palvelua, joka painottuu arkisiin virka-aikoihin, mutta tukea voi olla saatavilla myös iltaisin tai viikonloppuisin. Tuen määrä on sidoksissa tehtyyn palvelusuunnitelmaan. Tavoitteena on varmistaa asiakkaan itsenäisen asumisen jatkuminen.

Tukiasuminen on suunnitelmallista, tiivistettyä jokaviikkoista tai lähes päivittäistä tukea. Tukiasumisessa voi olla tarjolla myös yhteistä ryhmätoimintaa asukkaille. Tavoitteena on siirtyminen itsenäiseen asumiseen. Tukiasumisessa asumisvuorokausien määrä koostuu asiakkaan toteutuneista asumisvuorokausista. Vuorokausien määrä ei ole sidottu henkilökunnalta saatavan tuen määrään.

Kotiin vietävät palvelut päihdepalveluissa

Asiakkaan kotona toteutettava **katkaisuhuolto** tai **kotikuntoutus**. Toiminnasta raportoidaan kustannukset sekä asiakas- ja käyntimäärät.

Kotiin vietävät palvelut mielenterveyspalveluissa

Asiakkaan kotona toteutettava psykiatrinen hoito, esimerkiksi psykiatrinen kotihoito tai liikkuva avohoito. Toiminnasta raportoidaan kustannukset sekä asiakas- ja käyntimäärät.

TYÖ- JA PÄIVÄTOIMINTA

Toimintakykyä ylläpitävää työ- tai päivätoimintaa, jonka tarkoituksena ei ole asiakkaan kuntoutuminen avoimille työmarkkinoille. Tähän raportoidaan esimerkiksi mielenterveysasiakkaiden ja päihdeasiakkaiden työtoiminta, mielenterveysasiakkaiden päivätoiminta ja päihdeasiakkaiden päiväkeskuspalvelut, mikäli palvelusta on tehty päätös. Anonyymisti tapahtuva päiväkeskuspalvelu raportoidaan päiväkeskustoiminta-kohtaan. Tiedot kerätään erikseen työtoiminnasta ja päivätoiminnasta. Kunnat kuvaavat mitä toimintaa on raportoitu. Toiminnasta raportoidaan kustannukset, asiakasmäärät ja käyttöpäivät.

PÄIHDE- JA MIELENTERVEYSASIAKKAIDEN ASUMISPALVELUT

Asumispalveluissa tavoitteena on luoda kokonaisuus, jossa asiakkaalle pystytään tarjoamaan hänen tarpeitaan vastaava asumismuoto. Tavoitteena on asiakkaan asumisen turvaaminen, tarvittaessa päihdeettömyyteen tukeminen ja itsenäinen pärjääminen. Työmuotoihin voi kuulua ohjaus ja neuvonta arjen asioissa, asiakkaan sosiaalisten tukiverkostojen kartoittaminen ja vahvistaminen sekä terveydenhoidon antaminen. Asumispalvelu perustuu asiakkaalle laadittavaan palvelu- ja kuntoutumissuunnitelmaan. Asumispalveluja ovat tehostettu palveluasuminen, palveluasuminen, tukiasuminen ja tuettu asuminen sekä tilapäinen asuminen. Tukiasuminen ja tuettu asuminen raportoidaan tässä raportissa kotiin vietävien palvelujen yhteydessä. Asumispalveluista raportoidaan kustannukset, asiakasmäärät ja hoitovuorokaudet ja ne eritellään päihde- ja mielenterveyspalveluihin.

Palveluasuminen

”Asiakkaat saavat päivittäistä tukea, apua ja palveluita omatoimisen suoriutumisen mahdollistamiseksi. Palveluntuottaja järjestää asumiseen liittyvät palvelut (esim. avustaa liikkumisessa, pukeutumisessa, henkilökohtaisessa hygieniassa, ruokataloudessa ja asunnon siivouksessa) sekä asukkaan terveyden, kuntoutuksen ja viihtyvyyden edistämiseksi tarvittavat palvelut. Yksikön käyttämä palvelunimike voi olla hoitokoti, palvelutalo, pienkoti, perhekoti, asuntola jne.” (Valvira 2012, 10)² Palveluasumisessa on tavoitteena yksilöllinen kuntoutuminen kevyempään asumispalveluun tai itsenäiseen asumiseen.

Tehostettu palveluasuminen

Tehostettua palveluasumista järjestetään niille asiakkaille, joilla hoidon ja huolenpidon tarve on ympärivuorokautista. Tavoitteena on yksilöllinen kuntoutuminen kevyempään asumispalveluun tai asukkaan elämänlaadun ja toimintakyvyn säilyttäminen.

² Valvira (2012) Mielenterveys- ja päihdehuollon ympärivuorokautiset asumispalvelut sekä päihdehuollon laitoshoidon, valvontakunnallinen valvontaohjelma 2012–2014. Sosiaali- ja terveysalan lupa- ja valvontavirasto (Valvira). Helsinki.

Tilapäinen asuminen

Nämä yksiköt tarjoavat tilapäistä majoitusta matalalla kynnyksellä. Asiakas voi hakeutua palvelun pariin ilman lähetettä esimerkiksi asunnottomuuden seurauksena. Palvelu voi sisältää muun muassa sosiaali- ja terveydenhuollon palveluja ja ruokapalveluja. Palveluun voi hakeutua myös päihtyneenä.

LAITOSHOITO

Päihdehuollon laitoshoidon kokonaisuus

Päihdehuollon laitoshoidon koostuu ympärivuorokautisesta katkaisu- ja vieroitushoidosta ja kuntouttavasta laitoshoidosta.

Katkaisu- ja vieroitushoido

Hoidon pituus määrittyy yksilöllisesti hoidon tarpeen arvioinnin perusteella. Hoidon tavoitteena on päihdekierteen katkaisu, vieroitusoireiden hoitaminen sekä jatkohoidon suunnittelu. Somaattisen kunnan kohotessa katkaisu- ja vieroitushoitoon voi kuulua mm. keskusteluapu, sosiaali- ja terveysneuvonta, pari- ja perhetapaamisia sekä verkostotapaamisia.

Päihdehuollon **kuntouttava laitoshoido** on ympärivuorokautista pitempiaikaista laitoshoidoa. Kuntouttava laitoshoido on osa asiakkaan kokonaiskuntoutusta ja se perustuu asiakkaalle tehtävään palvelu- ja kuntoutussuunnitelmaan. Kuntouttava laitoshoido on tarkoitettu avohoidon tukevuksi hoitajaksoksi vaikeasti päihdeongelmallisille, joille avohoidon palvelut tai katkaisu laitoshoidossa eivät ole riittäviä tai tarkoituksenmukaisia, tai joiden kuntoutuminen edellyttää väliaikaista irrottautumista normaalista elinympäristöstä. Hoidon pituus määrittyy yksilöllisesti hoidon tarpeen arvioinnin perusteella. Laitoskuntoutus tarjoaa päihdeasiakkaille peruskuntoutusta sekä lyhytaikaisia intervalli- ja kriisihoitajaksoja. Laitoshoidoa voidaan tarjota myös päihdehaittojen vähentämisen tavoittein.

Tietoa kerätään myös siitä, mikä on ollut hoitajaksolle hakeutumisen aiheuttanut **pääasiallinen päihde**. Se perustuu asiakkaan kertomaan tietoon. Lisäksi kerätään tieto tapauksista, joissa on kirjattu myös muita päihteitä kuin pääasialliseksi päihteeksi mainittu.

Psykiatrinen laitoshoido

Psykiatrinen sairaalahoito tarjoaa tehostettua tutkimusta, hoitoa ja kuntoutusta psykiatrisen avohoidon tueksi tai silloin, kun muut hoitomuodot ovat riittämättömiä. Psykiatrisesta laitoshoidosta raportoitavat tiedot eritellään akuutti- ja kuntoutushoitoon. Laitoshoidon yhteydessä raportoidaan myös tiedot oikeuspsykiatrisista ja vanhuspsykiatrisista yksiköistä. Laitoshoidosta raportoidaan palvelun kustannukset, asiakasmäärät ja hoitovuorokaudet.

Oikeuspsykiatriset yksiköt

Tietoihin sisältyvät ne potilaat, joita hoidetaan oikeuspsykiatrisissa yksiköissä. Potilaita ovat esim. oikeuspsykiatriset potilaat, mielentilatutkimuksessa olevat potilaat sekä vaikeahoitoiset potilaat. Oikeuspsykiatriset potilaat ovat rikoksiin syyllistyneitä henkilöitä, joita ei tuomita rangaistukseen, vaan jotka Terveiden ja hyvinvoinnin laitos (THL) määrää tahdosta riippumattomaan psykiatriseen hoitoon mielentilatutkimuksen perusteella. Mielentilatutkimukseen määräämisestä päättää tuomioistuin ja

tutkimuspaikan määrää THL. Tutkimuksen tarkoituksena on määrittää syytetyn mielentila teon tai tekojen aikana ja hänen hoidon tarpeensa tutkimuksen päättyessä. Vaikeahoitoisilla potilailla tarkoitetaan potilaita, jotka ovat erityisen väkivaltaisia, sairautentunnottomia tai hoitoon sitoutumattomia, tai jotka jostain muusta syystä tarvitsevat pitkää kuntouttavaa psykiatrista osastohoitoa.

Vanhuspsykiatriset yksiköt

Vanhuspsykiatriassa hoidetaan vakavasta masennustilasta tai muusta mielialahäiriöstä kärsiviä vanhuksia, myöhäsiän psykoottistasoista häiriötä sairastavia potilaita sekä dementiapotilaita, joilla on vanhuspsykiatrista erityisosaamista vaativia liitännäisoireita sekä potilaita, joiden hoito vaatii erotusdiagnostista selvittelyä.

Liite 2: Päihde- ja mielenterveyspalvelujen toiminta- ja kustannustiedot vuodelta 2017

| Päihde- ja mielenterveyspalvelujen tiedonkeruupohja | Helsinki | Espoo | Vantaa | Turku | Tampere | Oulu | Kuusikko | VUOTTA 2017 KOSKEVAT HUOMAUTUKSET |
|--|-------------|------------|------------|------------|------------|------------|-------------|--|
| | 2017 | 2017 | 2017 | 2017 | 2017 | 2017 | 2017 | |
| Väestö yhteensä 31.12. | 643 272 | 279 044 | 223 027 | 189 669 | 231 853 | 201 810 | 1 768 675 | Täytettävän solun väri on vaaleanvioleetti |
| Alla 18-vuotiaat | 107 349 | 63 669 | 46 834 | 29 025 | 37 462 | 44 765 | 329 104 | Puuttuvan tiedon merkitseminen |
| 18 vuotta täyttäneet | 535 923 | 215 375 | 176 193 | 160 644 | 194 391 | 157 045 | 1 439 571 | = kunnalla ei käytössä kyseistä palvelua |
| 18-24-vuotiaat | 57 456 | 23 915 | 19 269 | 23 507 | 28 072 | 22 607 | 174 826 | = tietoa ei ole saatu tai sitä ei voi eritellä |
| 25-64-vuotiaat | 370 099 | 151 128 | 123 004 | 98 295 | 122 695 | 103 539 | 968 760 | = muu syy puuttumiselle |
| 65 vuotta täyttäneet | 108 368 | 40 332 | 33 920 | 38 842 | 43 624 | 30 899 | 295 985 | 0 = ei asiakkaita / kustannuksia tai luvut pyöristyvät nolnaan |
| PÄIHDE- JA MIELENTERVEYS PALVELUIDEN KUSTANNUKSET VUODEN AIKANA YHTEENSÄ | | | | | | | | |
| Kustannukset yhteensä, € | 184 526 910 | 54 129 041 | 42 992 751 | 51 271 340 | 66 352 164 | 48 640 277 | 447 912 483 | |
| Oman toiminnan kustannukset, € | 114 064 066 | 7 961 665 | 9 655 492 | 11 983 378 | 28 336 581 | 19 240 313 | 191 241 495 | |
| Ostopalvelujen kustannukset, € | 70 462 844 | 46 167 376 | 33 337 259 | 39 287 962 | 38 015 583 | 29 399 964 | 256 670 988 | |
| Kustannukset yhteensä / 18-v. asukas, € | 344,3 | 251,3 | 244,0 | 319,2 | 341,3 | 309,7 | 311,1 | |
| Oman toiminnan kustannukset / 18-v. asukas, € | 212,8 | 37,0 | 54,8 | 74,6 | 145,8 | 122,5 | 132,8 | |
| Ostopalvelujen kustannukset / 18-v. asukas, € | 131,5 | 214,4 | 189,2 | 244,6 | 195,6 | 187,2 | 178,3 | |
| INTEGROITUIJEN PALVELUJEN KUSTANNUKSET YHTEENSÄ (sisältää ehkäisevät palvelut, perustason päihde- ja mielenterveystyön, nuorisoseamat ja päihdepsykiatrisen erikoissairaanhoidon) | | | | | | | | |
| Kustannukset yhteensä, € | 11 648 917 | 4 462 288 | 2 350 637 | 2 910 802 | 5 439 717 | 1 424 413 | 28 236 774 | |
| Oman toiminnan kustannukset, € | 5 370 680 | 1 938 738 | 1 416 644 | 967 520 | 3 672 975 | 1 424 413 | 14 790 970 | |
| Ostopalvelujen kustannukset, € | 6 278 236 | 2 523 550 | 933 993 | 1 943 282 | 1 766 742 | - | 13 445 803 | |
| Kustannukset yhteensä / 18-v. asukas, € | 21,7 | 20,7 | 13,3 | 18,1 | 28,0 | 9,1 | 19,6 | |
| Oman toiminnan kustannukset / 18-v. asukas, € | 10,0 | 9,0 | 8,0 | 6,0 | 18,9 | 9,1 | 10,3 | |
| Ostopalvelujen kustannukset / 18-v. asukas, € | 11,7 | 11,7 | 5,3 | 12,1 | 9,1 | 0,0 | 9,3 | |
| PÄIHDEHUOLLON PALVELUJEN KUSTANNUKSET VUODEN AIKANA YHTEENSÄ (sisältää avopalvelut, kotiin vietävät palvelut, asumispalvelut ja laitospalvelut) | | | | | | | | |
| Kustannukset yhteensä, € | 52 300 714 | 12 646 211 | 10 672 537 | 11 702 008 | 11 448 325 | 7 748 068 | 106 517 863 | |
| Oman toiminnan kustannukset, € | 28 808 554 | 4 973 545 | 7 399 126 | 4 832 942 | 5 213 857 | 5 692 642 | 56 920 666 | |
| Ostopalvelujen kustannukset, € | 23 492 160 | 7 672 666 | 3 273 411 | 6 869 066 | 6 234 468 | 2 055 426 | 49 597 198 | |
| Kustannukset yhteensä / 18-v. asukas, € | 97,6 | 58,7 | 60,6 | 72,8 | 58,9 | 49,3 | 74,0 | |
| Oman toiminnan kustannukset / 18-v. asukas, € | 53,8 | 23,1 | 42,0 | 30,1 | 26,8 | 36,2 | 39,5 | |
| Ostopalvelujen kustannukset / 18-v. asukas, € | 43,8 | 35,6 | 18,6 | 42,8 | 32,1 | 13,1 | 34,5 | |
| Kustannukset yhteensä ilman korvaushoitoa, € | | | | | | | | |
| Kustannukset yhteensä ilman korvaushoitoa, € | 47 533 449 | 10 928 200 | 10 222 111 | 10 486 515 | 10 094 061 | 7 130 621 | 96 394 958 | |
| Oman toiminnan kustannukset ilman korvaushoitoa, € | 26 210 959 | 4 973 545 | 7 399 126 | 4 330 661 | 4 625 133 | 5 075 195 | 52 614 619 | |
| Ostopalvelujen kustannukset ilman korvaushoitoa, € | 21 322 490 | 5 954 655 | 2 822 985 | 6 155 854 | 5 468 928 | 2 055 426 | 43 780 338 | |
| MIELENTERVEYSPALVELUJEN KUSTANNUKSET VUODEN AIKANA YHTEENSÄ (sisältää avopalvelut, kotiin vietävät palvelut, työ- ja päivätoiminnan, asumispalvelut ja laitospalvelut) | | | | | | | | |
| Kustannukset yhteensä, € | 120 577 279 | 37 020 542 | 29 969 577 | 36 658 530 | 49 464 122 | 39 467 796 | 313 157 846 | |
| Oman toiminnan kustannukset, € | 79 884 832 | 1 049 382 | 839 722 | 6 182 916 | 19 449 749 | 12 123 258 | 119 529 859 | |
| Ostopalvelujen kustannukset, € | 40 692 447 | 35 971 160 | 29 129 855 | 30 475 614 | 30 014 373 | 27 344 538 | 193 627 988 | |
| Kustannukset yhteensä / 18-v. asukas, € | 225,0 | 171,9 | 170,1 | 228,2 | 254,5 | 251,3 | 217,5 | |
| Oman toiminnan kustannukset / 18-v. asukas, € | 149,1 | 4,9 | 4,8 | 38,5 | 100,1 | 77,2 | 83,0 | |
| Ostopalvelujen kustannukset / 18-v. asukas, € | 75,9 | 167,0 | 165,3 | 189,7 | 154,4 | 174,1 | 134,5 | |

| Päihde- ja mielenterveyspalvelujen tiedonkeruupohja | Helsinki | Espoo | Vantaa | Turku | Tampere | Oulu | Kuusikko | VUOTTA 2017 KOSKEVAT HUOMAUTUKSET |
|---|------------------|------------------|----------------|----------------|------------------|----------------|-------------------|---|
| 1 INTEGROIDUT PALVELUT (ehkäisevät päihde- ja mielenterveyspalvelut, perustason päihde- ja mielenterveyspalvelut, nuorisoasemat ja päihdepsykiatrinen erikoissairaanhoido) | | | | | | | | |
| 1.1 Ehkäisevät päihde- ja mielenterveyspalvelut | | | | | | | | |
| Ehkäisevien palvelujen kustannukset yhteensä, € | 1 489 215 | 489 274 | 296 693 | 179 050 | 192 695 | 737 047 | 3 383 974 | |
| Oman toiminnan kustannukset, € | 136 515 | 30 200 | 296 693 | 71 800 | 45 445 | 737 047 | 1 317 700 | Turku: 2 suunnittelijan palkkakust (toisen työpanos osittain koko kaupungin avustusten koordinoituihin). Oulu: sis. myös ehkäisevän työn suunnittelijan henkilöstömenot |
| Ostopalvelujen kustannukset, € | 1 352 700 | 459 074 | 0 | 107 250 | 147 250 | 0 | 2 066 274 | Turku: Kohdennettuja hyton avustuksia EPT 84 350 € ja mielenterveysjärjestöille 19 100 € ja uutta erityisavustusta 3800 € yhteensä ept- ja mielenterveysjärjestöille |
| 1.2 Perustason päihde- ja mielenterveyspalvelut | | | | | | | | |
| Perustason päihde- ja mielenterveyspalvelujen asiakkaat yhteensä | 16 611 | 7 075 | 3 708 | 2 283 | 4 115 | 4 017 | 37 809 | |
| Oman toiminnan asiakkaat | 16 611 | 7 056 | 3 708 | 2 283 | 4 115 | 4 017 | 37 790 | Espoo: sisältää MTP-klinikan asiakkaat (ei kotiin vietyjä palveluja). Vuosi 2016 on laskettu puutteellisesti. Vantaa: Depressiohoitajien, psyk.sairaanhoidajien, terveysasemien päihdehoitajien, mielenterveys- ja päihdepalvelupisteen sekä kokemusasiantuntijan asiakkaat. Turku: V.2016 diagnoosipohjaiset tiedot korjattu |
| 18-64-vuotiaat | 14 467 | 5 932 | 3 244 | 0 | 3 871 | 3 643 | 31 157 | Turku: Sisältää Mptim ja perustason psykologit, mtkons |
| 18-24-vuotiaat | 2 913 | .. | 757 | 0 | 930 | 0 | 4 600 | |
| 25-64-vuotiaat | 11 554 | .. | 2 487 | 0 | 2 941 | 0 | 16 982 | |
| 65 vuotta täyttäneet | 2 144 | 427 | 464 | 0 | 244 | 374 | 3 653 | |
| Ostopalvelujen asiakkaat | - | 19 | - | - | - | - | 19 | |
| 18-64-vuotiaat | 0 | 19 | - | 0 | - | 0 | 19 | |
| 18-24-vuotiaat | 0 | 19 | - | 0 | - | 0 | 19 | |
| 25-64-vuotiaat | 0 | - | - | 0 | - | 0 | 0 | |
| 65 vuotta täyttäneet | 0 | - | - | 0 | - | 0 | 0 | |
| Perustason päihde- ja mielenterveyspalvelujen käynnit yhteensä | 56 377 | 48 177 | 11 323 | 9 358 | 18 649 | 12 065 | 155 949 | |
| Oman toiminnan käynnit | 56 377 | 48 048 | 11 323 | 9 358 | 18 649 | 12 065 | 155 820 | Vantaa: Depressiohoitajien, psyk.sairaanhoidajien, terveysasemien päihdehoitajien, mielenterveys- ja päihdepalvelupisteen sekä kokemusasiantuntijan käynnit. |
| Ostopalvelujen käynnit | - | 129 | 0 | - | - | - | 129 | |
| Perustason päihde- ja mielenterveyspalvelujen kustannukset yhteensä, € | 3 642 313 | 1 960 720 | 827 570 | 895 720 | 3 627 530 | 687 366 | 11 641 219 | |
| Oman toiminnan kustannukset, € | 3 642 313 | 1 908 538 | 827 570 | 895 720 | 3 627 530 | 687 366 | 11 589 037 | Vantaa: Sis. depressiohoitajien ja psyk.sairaanhoidajien kustannukset. mp-tiimi 295720e (1.9.2016-) Perusterveydenhuollossa aikuistyötä tekeviä psykologeja on 7,5 kappaletta 360000. psyk.sair.hoitajien palkka 250000 Oulu: Kustannukset suuntaa-antavia, koska mukana osittain vain henkilöstömenot. |
| Ostopalvelujen kustannukset, € | - | 52 182 | .. | - | - | - | 52 182 | |
| 1.3 Nuorisoasemat | | | | | | | | |
| Nuorisoasemien asiakkaat yhteensä | 920 | 33 | 255 | 263 | 321 | .. | 1 792 | |
| Oman toiminnan asiakkaat | 920 | .. | 255 | - | - | .. | 1 175 | Espoo: Nuorisopoliklinikan tiedot sisältyvät kohtaan 1.2 Perustason päihde- ja mielenterveyspalvelut. Vuosien 2016 ja 2017 luvut eivät ole vertailukelpoisia. Vantaa: Laskennallinen |
| Ostopalvelujen asiakkaat | - | 33 | - | 263 | 321 | - | 617 | |
| Naisiasiakkaat | 566 | .. | .. | 0 | 153 | 0 | 719 | |
| Nuorisoasemien käynnit yhteensä | 6 724 | 462 | 2 104 | 3 246 | 2 567 | .. | 15 103 | |
| Oman toiminnan käynnit | 6 724 | .. | 2 104 | - | - | .. | 8 828 | Vantaa: Laskennallinen |
| Ostopalvelujen käynnit | 0 | 462 | - | 3 246 | 2 567 | - | 6 275 | |
| Nuorisoasemien kustannukset yhteensä, € | 1 591 852 | 54 877 | 292 381 | 416 250 | 271 050 | .. | 2 626 410 | |
| Oman toiminnan kustannukset, € | 1 591 852 | .. | 292 381 | - | - | .. | 1 884 233 | |
| Ostopalvelujen kustannukset, € | 0 | 54 877 | - | 416 250 | 271 050 | - | 742 177 | |

| Päihde- ja mielenterveyspalvelujen tiedonkeruupohja | Helsinki | Espoo | Vantaa | Turku | Tampere | Oulu | Kuusikko | VUOTTA 2017 KOSKEVAT HUOMAUTUKSET |
|---|------------|------------|------------|------------|------------|------------|-------------|---|
| 1.4 Päihdepsykiatrin erikoissairaanhoido | | | | | | | | |
| Asiakkaat yhteensä | 428 | 211 | 117 | 459 | 202 | .. | 1 417 | Turku: VSSHP addiktioykl 2017 + Turun ent. päihdepsykiatrin yksiköt 1.5-31.12 |
| 18-64-vuotiaat | 427 | 210 | 117 | 0 | 199 | 0 | 953 | |
| 18-24-vuotiaat | 109 | 50 | 23 | 47 | .. | 0 | 229 | |
| 25-64-vuotiaat | 318 | 160 | 94 | 396 | .. | 0 | 968 | |
| 65 vuotta täyttäneet | 1 | 1 | 0 | 16 | 3 | 0 | 21 | |
| Käynnit yhteensä | 16 644 | 6 092 | 2 977 | 5 052 | 167 | .. | 30 932 | |
| Hoitovuorokaudet yhteensä | 2 342 | 1 132 | 515 | 2 114 | 2 648 | 0 | 8 751 | |
| Kustannukset yhteensä | 4 925 536 | 1 957 417 | 933 993 | 1 419 782 | 1 348 442 | .. | 10 585 170 | |
| Avohoidon kustannukset | 3 598 606 | 1 322 527 | 647 103 | 555 082 | 35 519 | 0 | 6 158 837 | |
| Laitoshoidon kustannukset | 1 326 930 | 634 890 | 286 890 | 864 700 | 1 312 923 | 0 | 4 426 333 | |
| 2 PÄIHDE- JA MIELENTERVEYSAVOPALVELUT | | | | | | | | |
| Avopalvelujen asiakkaat yhteensä | 27 302 | 7 978 | 10 569 | 10 287 | 13 298 | 10 567 | 80 001 | |
| Oman toiminnan asiakkaat | 21 137 | 961 | 3 474 | 5 017 | 11 062 | 7 973 | 49 624 | |
| 18-64-vuotiaat | 19 502 | 0 | 3 263 | 1 081 | 9 803 | 7 601 | 41 250 | |
| 18-24-vuotiaat | 2 730 | 0 | 145 | 0 | 2 150 | 356 | 5 381 | |
| 25-64-vuotiaat | 16 772 | 0 | 1 913 | 0 | 7 875 | 1 497 | 28 057 | |
| 65 vuotta täyttäneet | 1 635 | 0 | 141 | 0 | 1 034 | 343 | 3 153 | |
| Ostopalvelujen asiakkaat | 6 165 | 7 017 | 7 095 | 5 270 | 2 236 | 2 594 | 30 377 | |
| 18-64-vuotiaat | 5 137 | 6 063 | 6 429 | 143 | 2 012 | 2 386 | 22 170 | |
| 18-24-vuotiaat | 1 235 | 1 355 | 1 388 | 0 | 86 | 0 | 4 064 | |
| 25-64-vuotiaat | 2 677 | 4 708 | 5 041 | 0 | 805 | 0 | 13 231 | |
| 65 vuotta täyttäneet | 1 028 | 496 | 666 | 0 | 138 | 226 | 2 554 | |
| Avopalvelujen käynnit yhteensä | 408 338 | 63 556 | 98 377 | 95 382 | 137 496 | 90 714 | 893 863 | |
| Oman toiminnan käynnit | 359 723 | 4 962 | 43 642 | 36 570 | 99 145 | 70 594 | 614 636 | |
| Ostopalvelujen käynnit | 48 615 | 58 594 | 54 735 | 58 812 | 38 351 | 20 120 | 279 227 | |
| Avopalvelujen kustannukset yhteensä, € | 57 267 515 | 13 773 653 | 14 128 653 | 13 766 504 | 16 365 605 | 15 272 240 | 130 574 170 | |
| Oman toiminnan kustannukset, € | 47 908 501 | 366 038 | 3 086 012 | 3 928 752 | 12 397 614 | 9 996 249 | 77 683 166 | |
| Ostopalvelujen kustannukset, € | 9 359 014 | 13 407 615 | 11 042 641 | 9 837 752 | 3 967 991 | 5 275 991 | 52 891 004 | |
| Avopalvelujen kustannusten osuus kokonaiskustannuksista, % | 31,0 | 25,4 | 32,9 | 26,9 | 24,7 | 31,4 | 29,2 | |
| 2.1 PÄIHDEHUOLLON AVOPALVELUT (poliittiset palvelut ja muut avopalvelut) | | | | | | | | |
| Avopalvelujen asiakkaat yhteensä | 6 471 | 1 250 | 3 619 | 2 750 | 3 997 | 2 178 | 20 265 | |
| Oman toiminnan asiakkaat | 5 905 | 961 | 3 474 | 1 681 | 3 242 | 2 178 | 17 441 | |
| 18-64-vuotiaat | 5 453 | 0 | 3 263 | 1 081 | 2 948 | 1 847 | 14 592 | |
| 18-24-vuotiaat | 334 | 0 | 145 | 0 | 385 | 356 | 1 220 | |
| 25-64-vuotiaat | 5 119 | 0 | 1 913 | 0 | 2 705 | 1 497 | 11 234 | |
| 65 vuotta täyttäneet | 452 | 0 | 141 | 0 | 149 | 63 | 805 | |
| Ostopalvelujen asiakkaat | 566 | 289 | 145 | 1 069 | 755 | 0 | 2 824 | |
| 18-64-vuotiaat | 561 | 0 | 144 | 143 | 752 | 0 | 1 600 | |
| 18-24-vuotiaat | 13 | 0 | 3 | 0 | 56 | 0 | 72 | |
| 25-64-vuotiaat | 548 | 0 | 141 | 0 | 696 | 0 | 1 385 | |
| 65 vuotta täyttäneet | 5 | 0 | 1 | 0 | 3 | 0 | 9 | |
| Avopalvelujen käynnit yhteensä (ilman korvaushoitoa) | 186 920 | 5 137 | 44 520 | 29 369 | 58 192 | 20 504 | 344 642 | |
| Oman toiminnan käynnit | 168 651 | 4 962 | 43 642 | 20 003 | 25 438 | 20 504 | 283 200 | |
| Ostopalvelujen käynnit | 18 269 | 175 | 878 | 9 366 | 32 754 | 0 | 61 442 | |
| Avopalvelujen kustannukset yhteensä, € | 16 434 611 | 2 112 594 | 3 612 544 | 2 657 819 | 5 079 212 | 2 221 850 | 32 118 630 | |
| Oman toiminnan kustannukset, € | 12 601 574 | 366 038 | 3 086 012 | 1 027 111 | 2 098 770 | 2 221 850 | 21 401 355 | |
| Ostopalvelujen kustannukset, € | 3 833 037 | 1 746 556 | 526 532 | 1 630 708 | 2 980 442 | 0 | 10 717 275 | |
| Avopalvelujen kustannusten osuus päihdepalvelujen kokonaiskustannuksista, % | 31,4 | 16,7 | 33,8 | 22,7 | 44,4 | 28,7 | 30,2 | |

| Päihde- ja mielenterveyspalvelujen tiedonkeruupohja | Helsinki | Espoo | Vantaa | Turku | Tampere | Oulu | Kuusikko | VUOTTA 2017 KOSKEVAT HUOMAUTUKSET |
|--|-------------------|------------------|------------------|------------------|------------------|------------------|-------------------|--|
| 2.1.2 PÄIHDEHUOLLON POLIKLIINISET PALVELUT (päihdepoliiklinikat, korvaushoito ja päiväkirjoutus) Korvaushoidon käynnit eivät ole mukana poliiklinisten palvelujen käynneissä! | | | | | | | | |
| Poliiklinisten palvelujen asiakkaat yhteensä | 6 363 | 289 | 2 393 | 1 289 | 3 997 | 1 882 | 16 213 | |
| Oman toiminnan asiakkaat | 5 905 | 0 | 2 264 | 220 | 3 242 | 1 882 | 13 513 | |
| 18-64-vuotiaat | 5 453 | 0 | 2 058 | 0 | 2 948 | 1 847 | 12 306 | |
| 18-24-vuotiaat | 334 | 0 | 145 | 0 | 385 | 356 | 1 220 | |
| 25-64-vuotiaat | 5 119 | 0 | 1 913 | 0 | 2 705 | 1 497 | 11 234 | |
| 65 vuotta täyttäneet | 452 | 0 | 136 | 0 | 149 | 63 | 800 | |
| Ostopalvelujen asiakkaat | 566 | 289 | 145 | 1 069 | 755 | 0 | 2 824 | |
| 18-64-vuotiaat | 561 | 0 | 144 | 143 | 752 | 0 | 1 600 | |
| 18-24-vuotiaat | 13 | 0 | 3 | 0 | 56 | 0 | 72 | |
| 25-64-vuotiaat | 548 | 0 | 141 | 0 | 696 | 0 | 1 385 | |
| 65 vuotta täyttäneet | 5 | 0 | 1 | 0 | 3 | 0 | 9 | |
| Poliiklinisten palvelujen käynnit yhteensä (ilman korvaushoitoa) | 62 573 | 175 | 37 543 | 10 751 | 42 334 | 18 856 | 172 232 | |
| Oman toiminnan käynnit (ilman korvaushoitoa) | 59 915 | 0 | 36 665 | 1 385 | 12 264 | 18 856 | 129 085 | |
| Ostopalvelujen käynnit (ilman korvaushoitoa) | 2 658 | 175 | 878 | 9 366 | 30 070 | 0 | 43 147 | |
| Poliiklinisten palvelujen kustannukset yhteensä, € | 13 366 985 | 1 746 556 | 3 612 544 | 2 275 619 | 3 797 903 | 2 190 958 | 26 990 565 | |
| Oman toiminnan kustannukset, € | 10 914 776 | 0 | 3 086 012 | 644 911 | 1 744 770 | 2 190 958 | 18 581 427 | |
| Ostopalvelujen kustannukset, € | 2 452 209 | 1 746 556 | 526 532 | 1 630 708 | 2 053 133 | 0 | 8 409 138 | Turku: päihdepsyk fuusio 1.5.17 |
| Päihdepoliiklinikka | | | | | | | | |
| Päihdepoliiklinikkoiden asiakkaat yhteensä | 4 871 | 34 | 2 052 | 1 083 | 3 560 | 1 676 | 13 276 | Tampere: Vuoden 2016 luvuissa ei ole Selviämishoitoaseman poliikliniisia käyntejä mukana. 2017 asiakas- ja käyntilukuihin ne sisältyvät |
| Oman toiminnan asiakkaat | 4 871 | .. | 2 052 | 160 | 3 128 | 1 676 | 11 887 | Espoo: tiedot sisältyvät kohtaan 1.2 Perustason päihde- ja mielenterveyspalvelut. Vuosien 2016 ja 2017 tiedot eivät ole vertailukelpoisia. Vantaa: Vuoden 2016 ja 2017 luvuissa ei mukana poliiklinikan asiakkaita (ei saada eriteltynä, vrt. Helsinki). |
| 18-64-vuotiaat | 4 434 | .. | 1 916 | 0 | 2 934 | 1 641 | 10 925 | Vantaa: ikäjakama laskennallinen. Turku: Turun oma on erikoissair.hoitoa 1.5-31.17, asiakasmäärä arvio |
| 18-24-vuotiaat | 297 | .. | 141 | 0 | 385 | 334 | 1 157 | |
| 25-64-vuotiaat | 4 137 | .. | 1 775 | 0 | 2 594 | 1 307 | 9 813 | |
| 65 vuotta täyttäneet | 437 | .. | 136 | 0 | 149 | 63 | 785 | |
| Ostopalvelujen asiakkaat | 0 | 34 | 0 | 923 | 432 | 0 | 1 389 | Turku: A-klinikka |
| 18-64-vuotiaat | 0 | .. | 0 | 0 | 432 | 0 | 432 | |
| 18-24-vuotiaat | 0 | .. | 0 | 0 | 43 | 0 | 43 | |
| 25-64-vuotiaat | 0 | .. | 0 | 0 | 389 | 0 | 389 | |
| 65 vuotta täyttäneet | 0 | .. | 0 | 0 | 0 | 0 | 0 | |
| Päihdepoliiklinikkoiden käynnit yhteensä | 51 707 | 175 | 34 651 | 10 661 | 30 374 | 18 049 | 145 617 | Turku: addiktiopl käynnit vain 2017 (alle 3000) |
| Oman toiminnan käynnit | 51 707 | .. | 34 651 | 1 385 | 12 264 | 18 049 | 118 056 | Espoo: tiedot sisältyvät kohtaan 1.2 Perustason päihde- ja mielenterveyspalvelut. Turku: Turun oma päihdepsyk 1.1-30.4.2017. Tampere: Selviämishoitoaseman poliikliniiset käynnit eivät ole kustannuksissa mukana, ei pystytä erittelemään koko yksikön kustannuksista. Ovat kuitenkin käynteinä ja eri asiakkaina luvuissa. |
| Ostopalvelujen käynnit | 0 | 175 | 0 | 9 276 | 18 110 | 0 | 27 561 | Turku: A-klinikka |
| Päihdepoliiklinikkoiden kustannukset yhteensä, € | 6 852 145 | 28 545 | 3 086 012 | 1 057 390 | 1 920 007 | 1 573 512 | 14 517 611 | |
| Oman toiminnan kustannukset, € | 6 852 145 | .. | 3 086 012 | 142 630 | 1 156 046 | 1 573 512 | 12 810 345 | |
| Ostopalvelujen kustannukset, € | 0 | 28 545 | 0 | 914 760 | 763 961 | 0 | 1 707 266 | Turku: A-klinikka |

| Päihde- ja mielenterveyspalvelujen tiedonkeruupohja | Helsinki | Espoo | Vantaa | Turku | Tampere | Oulu | Kuusikko | VOUOTTA 2017 KOSKEVAT HUOMAUTUKSET |
|---|------------------|------------------|----------------|------------------|------------------|----------------|-------------------|--|
| Korvaus- ja ylläpitohoito | | | | | | | | |
| Korvaukshoidon asiakkaat yhteensä | 939 | 255 | 229 | 203 | 347 | 206 | 2179 | Sisältää vain avopalvelun, laitosjaksot kuntouttavassa laitoshoidossa. |
| Korvaukshoidon oman toiminnan asiakkaat | 545 | - | 142 | 60 | 114 | 206 | 1 067 | Vantaa: Ei sisällä terveysasemien asiakkaita. Turku: Asiakkaat siirtyivät VSSHP:iin 1.5.17, ovat samoja asiakkaita. |
| 18-64-vuotiaat | 541 | - | 142 | 0 | 14 | 206 | 903 | |
| 18-24-vuotiaat | 17 | - | 4 | 0 | 0 | 22 | 43 | |
| 25-64-vuotiaat | 524 | - | 138 | 0 | 111 | 190 | 963 | |
| 65 vuotta täyttäneet | 4 | - | 0 | 0 | 0 | 0 | 4 | |
| Korvaukshoidon ostopalvelujen asiakkaat | 502 | 255 | 103 | 143 | 233 | - | 1 236 | |
| 18-64-vuotiaat | 498 | .. | 102 | 143 | 233 | 0 | 976 | |
| 18-24-vuotiaat | 1 | .. | 0 | 0 | 10 | 0 | 11 | |
| 25-64-vuotiaat | 497 | .. | 102 | 0 | 223 | 0 | 822 | |
| 65 vuotta täyttäneet | 4 | .. | 1 | 0 | 0 | 0 | 5 | |
| Haittoja vähentävän korvaukshoidon asiakkaat | 209 | 73 | 104 | 0 | .. | 0 | 386 | Vantaa: Luvut laskennallisia. 2017 mukana omat ja ostot, ei vertailtavissa aiempiin vuosiin. |
| 18-64-vuotiaat | 207 | 73 | .. | 0 | .. | 0 | 280 | |
| 18-24-vuotiaat | 0 | .. | .. | 0 | .. | 0 | 0 | |
| 25-64-vuotiaat | 207 | .. | .. | 0 | .. | 0 | 207 | |
| 65 vuotta täyttäneet | 2 | 0 | .. | 0 | .. | 0 | 2 | |
| Kuntouttavan korvaukshoidon asiakkaat | 838 | 182 | 114 | 0 | .. | 0 | 1 134 | Vantaa: Luvut laskennallisia. 2017 mukana omat ja ostot, ei vertailtavissa aiempiin vuosiin. |
| 18-64-vuotiaat | 832 | 182 | .. | 0 | .. | 0 | 1 014 | |
| 18-24-vuotiaat | 18 | .. | .. | 0 | .. | 0 | 18 | |
| 25-64-vuotiaat | 814 | .. | .. | 0 | .. | 0 | 814 | |
| 65 vuotta täyttäneet | 6 | 0 | .. | 0 | .. | 0 | 6 | |
| Erikoissairaanhoidon ja terveysasemien korvaukshoidon asiakkaat | .. | .. | .. | 60 | 103 | 0 | 163 | Vantaa: Ei tilastoa |
| 18-64-vuotiaat | 0 | .. | .. | 60 | 103 | 0 | 163 | Turku: TK, eivät siirtyneet VSSHP:iin 1.5 |
| 18-24-vuotiaat | 0 | .. | .. | 0 | 3 | 0 | 3 | |
| 25-64-vuotiaat | 0 | .. | .. | 0 | 100 | 0 | 100 | |
| 65 vuotta täyttäneet | 0 | .. | .. | 0 | 0 | 0 | 0 | |
| Asiakkaat, joilla hoitotakuu ei ole toteutunut korvauksissa | .. | 0 | 0 | 0 | 0 | 0 | 0 | |
| Korvaukshoidon käynnit yhteensä | 134 402 | 32 776 | 20 618 | 29 906 | 27 668 | 25 948 | 271 318 | |
| Korvaukshoidon oman toiminnan käynnit | 51 340 | - | .. | 11 850 | 7 737 | 25 948 | 96 875 | Vantaa: Ei erotettavissa muista polikliinista käynneistä. Turku: Mukana TK korvaushoito 2190 |
| Korvaukshoidon ostopalvelujen käynnit | 83 062 | 32 776 | 20 618 | 18 056 | 19 931 | 0 | 174 443 | |
| Korvaukshoidon kustannukset yhteensä, € | 4 767 265 | 1 718 011 | 450 426 | 1 215 493 | 1 354 264 | 617 446 | 10 122 906 | |
| Korvaukshoidon oman toiminnan kustannukset, € | 2 597 595 | - | 0 | 502 281 | 588 724 | 617 446 | 4 306 046 | Vantaa: Oman toiminnan menot H-klinikan menoissa. Korvaushoitopkl 1.1-30.4, TK:n hoitajakust.139k. Oulu: ei sis. osin terveysasemilla annettavaa korvaushoitoa |
| Korvaukshoidon ostopalvelujen kustannukset, € | 2 169 670 | 1 718 011 | 450 426 | 713 212 | 765 540 | 0 | 5 816 859 | Turku: VSSHP 1.5-31.12 |
| Korvaukshoidon keskeytymisten tai päättymisten määrä | .. | 29 | 37 | 0 | 16 | 0 | 82 | |
| Kuntoutuineet, jotka ovat suunnitelmallisesti vierottuneet haittoja vähentävästä hoidosta | 0 | .. | 1 | 0 | 0 | 0 | 1 | |
| Kuntoutuineet, jotka ovat suunnitelmallisesti vierottuneet kuntouttavasta hoidosta | 0 | .. | 4 | 0 | 1 | 0 | 5 | |
| Sääntörikkomus | 0 | 2 | 0 | 0 | .. | 0 | 2 | |
| Menehtyminen | 0 | 4 | 1 | 0 | 1 | 0 | 6 | |
| Muutto | 0 | 12 | 5 | 0 | 7 | 0 | 24 | |
| Vankila | 0 | .. | 3 | 0 | 5 | 0 | 8 | |
| Muu syy | 0 | 11 | 23 | 0 | 2 | 0 | 36 | Vantaa: Ei-suunnitelmallisesti lopettaneet + muut |

| Päihde- ja mielenterveyspalvelujen tiedonkeruupohja | Helsinki | Espoo | Vantaa | Turku | Tampere | Oulu | Kuusikko | VUOTTA 2017 KOSKEVAT HUOMAUTUKSET |
|---|------------------|----------------|---------------|---------------|----------------|---------------|------------------|--|
| Päiväkuntoutus | | | | | | | | |
| Päiväkuntoutuksen asiakkaat yhteensä | 553 | - | 112 | 3 | 90 | - | 758 | |
| Oman toiminnan asiakkaat | 489 | - | 70 | 0 | - | 0 | 559 | |
| 18-64-vuotiaat | 478 | - | .. | 0 | - | 0 | 478 | |
| 18-24-vuotiaat | 20 | - | .. | 0 | - | 0 | 20 | |
| 25-64-vuotiaat | 458 | - | .. | 0 | - | 0 | 458 | |
| 65 vuotta täyttäneet | 11 | - | .. | 0 | - | 0 | 11 | |
| Ostopalvelujen asiakkaat | 64 | - | 42 | 3 | 90 | 0 | 199 | |
| 18-64-vuotiaat | 63 | - | 42 | 0 | 87 | 0 | 192 | |
| 18-24-vuotiaat | 12 | - | 3 | 0 | 3 | 0 | 18 | |
| 25-64-vuotiaat | 51 | - | 39 | 0 | 84 | 0 | 174 | |
| 65 vuotta täyttäneet | 1 | - | 0 | 0 | 3 | 0 | 4 | |
| Päiväkuntoutuksen käynnit yhteensä | 10 866 | - | 2 892 | 90 | 11 960 | - | 25 808 | |
| Oman toiminnan käynnit | 8 208 | - | 2 014 | 0 | - | 0 | 10 222 | Turku: hoitajaksoina tilastoitu, n. 30 käyntiä jakso |
| Ostopalvelujen käynnit | 2 658 | - | 878 | 90 | 11 960 | 0 | 15 586 | |
| Päiväkuntoutuksen kustannukset yhteensä, € | 1 747 575 | - | 76 106 | 2 736 | 523 631 | - | 2 350 048 | |
| Oman toiminnan kustannukset, € | 1 465 036 | - | .. | 0 | - | 0 | 1 465 036 | Vantaa: A-klinikan kustannuksissa, ei voida eritellä |
| Ostopalvelujen kustannukset, € | 282 539 | - | 76 106 | 2 736 | 523 631 | 0 | 885 012 | Turku: SAP avohoito (keskeytynyt hoitajakso puoleen hintaan) |
| 2.1.3 MUUT PÄIHDEHUOLLON AVOPALVELUT (Huumeiden käyttäjien terveysneuvonta ja päiväkeskustoiminta) | | | | | | | | |
| Huumeiden käyttäjien terveysneuvonta | | | | | | | | |
| Terveysneuvonnan asiakkaat yhteensä | .. | 961 | 1 210 | 1 081 | .. | 296 | 3 548 | |
| Oman toiminnan asiakkaat | - | 961 | 1 210 | 1 081 | - | 296 | 3 548 | Espoo: Palvelussa asioidaan nimimerkillä. |
| 18-64-vuotiaat | 0 | .. | 1 205 | 1 081 | - | 0 | 2 286 | Oulu: Asiakasmäärä on arvio, koska asiakkaat anonymoija. |
| 18-24-vuotiaat | 0 | .. | .. | 0 | - | 0 | 0 | |
| 25-64-vuotiaat | 0 | .. | .. | 0 | - | 0 | 0 | |
| 65 vuotta täyttäneet | 0 | .. | 5 | 0 | - | 0 | 5 | |
| Ostopalvelujen asiakkaat | .. | - | - | 0 | .. | 0 | 0 | Tampere: Anonymipalvelua käynti/asiakasmäärä ei saada |
| 18-64-vuotiaat | 0 | - | 0 | 0 | .. | 0 | 0 | |
| 18-24-vuotiaat | 0 | - | 0 | 0 | .. | 0 | 0 | |
| 25-64-vuotiaat | 0 | - | 0 | 0 | .. | 0 | 0 | |
| 65 vuotta täyttäneet | 0 | - | 0 | 0 | .. | 0 | 0 | |
| Terveysneuvonnan käynnit yhteensä | 15 611 | 4 962 | 6 977 | 7 226 | .. | 1 648 | 36 424 | |
| Oman toiminnan käynnit | - | 4 962 | 6 977 | 7 226 | - | 1 648 | 20 813 | Espoo: Vuosien 2016 ja 2017 tiedot eivät ole vertailukelpoisia. |
| Ostopalvelujen käynnit | 15 611 | - | - | 0 | .. | 0 | 15 611 | |
| Terveysneuvonnan kustannukset yhteensä, € | 1 380 828 | 366 038 | .. | 98 200 | 894 000 | 30 892 | 2 769 958 | |
| Oman toiminnan kustannukset, € | 0 | 366 038 | .. | 98 200 | - | 30 892 | 495 130 | Vantaa: H-klinikan kustannuksissa sisällä |
| Ostopalvelujen kustannukset, € | 1 380 828 | - | - | 0 | 894 000 | 0 | 2 274 828 | Tampere: Huumeihoidon avopalvelujen sopimus (palvelurakenne muuttunut 2017 alusta) |
| Naisasiakkaita terveysneuvonnan avopalveluissa | 0 | 263 | 352 | 0 | .. | 0 | 615 | |

| Päihde- ja mielenterveyspalvelujen tiedonkeruupohja | Helsinki | Espoo | Vantaa | Turku | Tampere | Oulu | Kuusikko | VUOTTA 2017 KOSKEVAT HUOMAUTUKSET |
|--|------------|------------|------------|------------|------------|------------|------------|---|
| Päiväkeskustoiminta | | | | | | | | |
| Päiväkeskusten asiakkaat yhteensä | .. | - | - | 380 | .. | .. | 380 | |
| Oman toiminnan asiakkaat | .. | - | - | 380 | .. | 0 | 380 | Espoo: Vuoden 2017 tiedot löytyvät kohdasta 5.2 Päivätoiminta. Turku: Toiminta siirtyi 1.10 alk sairaala-alueelle. Anonymiasiakkaita. Tampere: Huolto, päihteenkäyttäjien päiväkeskus |
| 18-64-vuotiaat | 0 | - | - | 0 | .. | 0 | 0 | |
| 18-24-vuotiaat | 0 | - | - | 0 | .. | 0 | 0 | Tampere: Anonymipalvelu, saadaan vain käynnit ja kustannukset |
| 25-64-vuotiaat | 0 | - | - | 0 | .. | 0 | 0 | |
| 65 vuotta täyttäneet | 0 | - | - | 0 | .. | 0 | 0 | |
| Ostopalvelujen asiakkaat | - | - | - | 0 | - | 0 | 0 | |
| 18-64-vuotiaat | 0 | - | - | 0 | - | 0 | 0 | |
| 18-24-vuotiaat | 0 | - | - | 0 | - | 0 | 0 | |
| 25-64-vuotiaat | 0 | - | - | 0 | - | 0 | 0 | |
| 65 vuotta täyttäneet | 0 | - | - | 0 | - | 0 | 0 | |
| Päiväkeskusten käynnit yhteensä | 108 736 | - | - | 11 392 | 15 858 | .. | 135 986 | |
| Oman toiminnan käynnit | 108 736 | - | - | 11 392 | 13 174 | 0 | 133 302 | |
| Ostopalvelujen käynnit | - | - | - | 0 | 2 684 | 0 | 2 684 | |
| Päiväkeskusten kustannukset yhteensä, € | 1 686 798 | - | - | 284 000 | 387 309 | .. | 2 358 107 | |
| Oman toiminnan kustannukset, € | 1 686 798 | - | - | 284 000 | 354 000 | 0 | 2 324 798 | |
| Ostopalvelujen kustannukset, € | 0 | - | - | 0 | 33 309 | 0 | 33 309 | Tampere: A-Killan päiväkeskustoiminta päättynyt 3/2017 |
| 2.2 MIELENTERVEYSVOPALVELUT (psykiatrinen avoito ja psykoterapiat) | | | | | | | | |
| Mielenterveysvopalvelujen asiakkaat yhteensä | 20 831 | 6 728 | 6 950 | 7 537 | 9 301 | 8 389 | 59 736 | Turku: VSSHP Poliklinikat ja osastojen jälkiplk |
| Oman toiminnan asiakkaat | 15 232 | 0 | - | 3 336 | 7 820 | 5 795 | 32 183 | |
| 18-64-vuotiaat | 14 049 | 0 | 0 | 0 | 6 855 | 5 754 | 26 658 | |
| 18-24-vuotiaat | 2 396 | 0 | 0 | 0 | 1 765 | 0 | 4 161 | |
| 25-64-vuotiaat | 11 653 | 0 | 0 | 0 | 5 170 | 0 | 16 823 | |
| 65 vuotta täyttäneet | 1 183 | 0 | 0 | 0 | 885 | 280 | 2 348 | |
| Ostopalvelujen asiakkaat | 5 599 | 6 728 | 6 950 | 4 201 | 1 481 | 2 594 | 27 553 | |
| 18-64-vuotiaat | 4 576 | 6 063 | 6 285 | 0 | 1 260 | 2 386 | 20 570 | |
| 18-24-vuotiaat | 1 222 | 1 355 | 1 385 | 0 | 30 | 0 | 3 992 | |
| 25-64-vuotiaat | 2 129 | 4 708 | 4 900 | 0 | 109 | 0 | 11 846 | |
| 65 vuotta täyttäneet | 1 023 | 496 | 665 | 0 | 135 | 226 | 2 545 | |
| Mielenterveysvopalvelujen käynnit yhteensä | 221 418 | 58 419 | 53 857 | 66 013 | 79 304 | 70 210 | 549 221 | |
| Oman toiminnan käynnit | 191 072 | 0 | 0 | 16 567 | 73 707 | 50 090 | 331 436 | |
| Ostopalvelujen käynnit | 30 346 | 58 419 | 53 857 | 49 446 | 5 597 | 20 120 | 217 785 | |
| Mielenterveysvopalvelujen kustannukset yhteensä, € | 40 832 905 | 11 661 059 | 10 516 109 | 11 108 685 | 11 286 393 | 13 050 390 | 98 455 540 | |
| Oman toiminnan kustannukset, € | 35 306 927 | 0 | 0 | 2 901 641 | 10 298 844 | 7 774 399 | 56 281 811 | |
| Ostopalvelujen kustannukset, € | 5 525 977 | 11 661 059 | 10 516 109 | 8 207 044 | 987 549 | 5 275 991 | 42 173 729 | |
| Avopalvelujen kustannusten osuus mielenterveyspalvelujen kokonaiskustannuksista, % | 33,9 | 31,5 | 35,1 | 30,3 | 22,8 | 33,1 | 31,4 | |

| Päihde- ja mielenterveyspalvelujen tiedonkeruupohja | Helsinki | Espoo | Vantaa | Turku | Tampere | Oulu | Kuusikko | VUOTTA 2017 KOSKEVAT HUOMAUTUKSET |
|--|-------------------|-------------------|-------------------|-------------------|-------------------|-------------------|-------------------|---|
| 2.2 MIELENTERVEYSAVOPALVELUT (psykiatrisen avohoito ja psykoterapiat) | | | | | | | | |
| Psykiatrisen avohoito | | | | | | | | |
| Psykiatrisen avohoidon asiakkaat yhteensä | 19 592 | 6 367 | 6 625 | 7 419 | 9 162 | 8 389 | 57 554 | Turku: SISÄLTÄÄ PÄÄLLEKÄISYYSIÄ OMAT/OSTOT |
| Oman toiminnan asiakkaat | 15 232 | - | - | 3 336 | 7 820 | 5 795 | 32 183 | Turku: Huom! sisältää päiväsairaalan ja vanhuspsykiatrian käynnit |
| 18-64-vuotiaat | 14 049 | - | - | 0 | 6 855 | 5 754 | 26 658 | |
| 18-24-vuotiaat | 2 396 | - | - | 0 | 1 765 | | 4 161 | |
| 25-64-vuotiaat | 11 653 | - | - | 0 | 5 170 | | 16 823 | |
| 65 vuotta täyttäneet | 1 183 | - | - | 0 | 885 | 280 | 2 348 | |
| Ostopalvelujen asiakkaat | 4 360 | 6 367 | 6 625 | 4 083 | 1 342 | 2 594 | 25 371 | Espoo: Vuosien 2016 ja 2017 tiedot eivät ole vertailukelpoisia. Turku: Vähennetty oman toiminnan asiakkaat 1.1-30.4 |
| 18-64-vuotiaat | 3 351 | 6 063 | 5 962 | 0 | 1 121 | 2 386 | 18 883 | |
| 18-24-vuotiaat | 1 222 | 1 355 | 1 290 | 0 | .. | 0 | 3 867 | |
| 25-64-vuotiaat | 2 129 | 4 708 | 4 672 | 0 | .. | 0 | 11 509 | |
| 65 vuotta täyttäneet | 1 009 | 496 | 663 | 0 | 135 | 226 | 2 529 | |
| Psykiatrisen avohoidon käynnit yhteensä | 211 896 | 57 878 | 53 378 | 66 013 | 78 612 | 70 210 | 537 987 | |
| Oman toiminnan käynnit | 191 072 | 0 | - | 16 567 | 73 707 | 50 090 | 331 436 | |
| joista oman toiminnan yksilökäynnit | 157 062 | - | - | 16 567 | 59 959 | 50 090 | 283 678 | |
| oman toiminnan ryhmäkäynnit | 28 478 | - | - | 0 | 4 834 | 0 | 33 312 | |
| oman toiminnan päivä kuntoutus | 5 532 | - | - | 0 | 8 914 | 0 | 14 446 | Tampere: Päiväsairaalakäynnit, sisältää myös hoitovuorokaudet kuten Helsingilläkin. 2016 laskettu pelkät polikäynnit. |
| Ostopalvelujen käynnit | 20 824 | 57 878 | 53 378 | 49 446 | 4 905 | 20 120 | 206 551 | |
| joista ostopalvelujen yksilökäynnit | 19 092 | 52 692 | 48 261 | 49 446 | 4 905 | 20 120 | 194 516 | |
| ostopalvelujen ryhmäkäynnit | 937 | 3 464 | 4 230 | 0 | .. | 0 | 8 631 | |
| ostopalvelujen päivä kuntoutus | 795 | 1 722 | 887 | 0 | 0 | 0 | 3 404 | |
| Psykiatrisen avohoidon kustannukset yhteensä, € | 39 980 345 | 11 497 305 | 10 374 986 | 10 788 327 | 11 205 213 | 13 050 390 | 96 896 565 | |
| Oman toiminnan kustannukset, € | 35 306 927 | .. | 0 | 2 728 629 | 10 298 844 | 7 774 399 | 56 108 799 | Tampere: Psykiatrian poliklinikan ja Psykiatrian kotikuntoutuksen polikustannuksia ei pystytä erittelemään. Puuttuvat oman toiminnan kustannuksista |
| Ostopalvelujen kustannukset, € | 4 673 417 | 11 497 305 | 10 374 986 | 8 059 698 | 906 369 | 5 275 991 | 40 787 766 | |
| Psykoterapiat | | | | | | | | |
| Psykoterapien asiakkaat yhteensä | 1 239 | 361 | 325 | 118 | 139 | .. | 2 182 | Turku: tietoa ei saa, on vain arvio 4/2018 tilanteesta |
| Oman toiminnan asiakkaat | .. | - | 0 | .. | - | 0 | 0 | |
| 18-64-vuotiaat | 0 | - | 0 | 0 | - | 0 | 0 | |
| 18-24-vuotiaat | 0 | - | 0 | 0 | - | 0 | 0 | |
| 25-64-vuotiaat | 0 | - | 0 | 0 | - | 0 | 0 | |
| 65 vuotta täyttäneet | 0 | - | 0 | 0 | - | 0 | 0 | |
| Ostopalvelujen asiakkaat | 1 239 | 361 | 325 | 118 | 139 | 0 | 2 182 | |
| 18-64-vuotiaat | 1 225 | 0 | 323 | 0 | 139 | 0 | 1 687 | |
| 18-24-vuotiaat | .. | 0 | 95 | 0 | 30 | 0 | 125 | |
| 25-64-vuotiaat | .. | 0 | 228 | 0 | 109 | 0 | 337 | |
| 65 vuotta täyttäneet | 14 | 0 | 2 | 0 | 0 | 0 | 16 | |
| Joista nettiterapia-asiakkaat | 1 069 | 361 | 325 | 14 | .. | .. | 1 769 | Turku: läheteiden määrä |
| 18-64-vuotiaat | 1 059 | 356 | 323 | 0 | .. | 0 | 1 738 | |
| 18-24-vuotiaat | .. | 81 | 95 | 0 | .. | 0 | 176 | |
| 25-64-vuotiaat | .. | 275 | 228 | 0 | .. | 0 | 503 | |
| 65 vuotta täyttäneet | 10 | 6 | 2 | 0 | .. | 0 | 18 | |

| Päihde- ja mielenterveyspalvelujen tiedonkeruupohja | Helsinki | Espoo | Vantaa | Turku | Tampere | Oulu | Kuusikko | UUOTTA 2017 KOSKEVAT HUOMAUTUKSET |
|--|------------|-----------|-----------|-----------|-----------|-----------|------------|---|
| 2.2 MIELENTERVEYSVAPALVELUT (psykiatrinen avohoito ja psykoterapiat) | | | | | | | | |
| Psykoterapiat | | | | | | | | |
| Psykoterapiain käynnit yhteensä | 9 522 | 541 | 479 | .. | 692 | .. | 11 234 | |
| Oman toiminnan käynnit | .. | - | - | 0 | - | 0 | 0 | |
| Ostopalvelujen käynnit | 9 522 | 541 | 479 | .. | 692 | 0 | 11 234 | |
| Psykoterapiain kustannukset yhteensä, € | 852 560 | 163 754 | 141 123 | 320 358 | 81 180 | .. | 1 558 975 | |
| Oman toiminnan kustannukset, € | - | - | 0 | 173 012 | - | 0 | 173 012 | Turku: Turun psyk. 21922 ST/Psykoterapiaostot 1.1-30.4 |
| Ostopalvelujen kustannukset, € | 852 560 | 163 754 | 141 123 | 147 346 | 81 180 | 0 | 1 385 963 | Helsinki: Ei sisällä vyörytyksiä. |
| Josta nettiterapiain kustannukset € | 471 982 | 163 754 | 141 123 | 9 962 | 40 000 | 0 | 826 821 | Turku: hinta vuodelle 2017 on 586€, ja puolet jos hoito keskeytyy alkuvaiheessa. Tampere: Läheteitä tehty 91, kustannukset 40000 tarkempaa tietoa ei saada |
| 4 KOTIIN VIETÄVÄT PÄIHDE- JA MIELENTERVEYSVAPALVELUT (sisältää sekä kotiin vietävät palvelut että tuki- ja tuetun asumisen) | | | | | | | | |
| Kotiin vietävien palvelujen asiakkaat yhteensä | 6 217 | 2 078 | 1 361 | 1 572 | 3 023 | 539 | 14 790 | |
| Josta päihdepalvelujen asiakkaat | 1 863 | 966 | 407 | 272 | 759 | 99 | 4 366 | |
| Josta mielenterveyspalvelujen asiakkaat | 4 354 | 1 112 | 954 | 1 300 | 2 264 | 440 | 10 424 | |
| Oman toiminnan asiakkaat yhteensä | 3 222 | 805 | 349 | 146 | 1 855 | 472 | 6 849 | |
| 18-64-vuotiaat | 2 803 | 741 | 145 | 123 | 1 211 | 391 | 5 414 | |
| 18-24-vuotiaat | 283 | 35 | 5 | 4 | 254 | 5 | 586 | |
| 25-64-vuotiaat | 2 520 | 426 | 140 | 119 | 956 | 86 | 4 247 | |
| 65 vuotta täyttäneet | 419 | 64 | 13 | 23 | 635 | 11 | 1 165 | |
| Ostopalvelujen asiakkaat yhteensä | 2 995 | 1 273 | 1 012 | 1 426 | 1 168 | 67 | 7 941 | Turku: vanhuspsykiatrian tehostettu avohoito |
| 18-64-vuotiaat | 2 415 | 638 | 656 | 1 285 | 1 104 | 64 | 6 162 | |
| 18-24-vuotiaat | 121 | 85 | 77 | 329 | 191 | 7 | 810 | |
| 25-64-vuotiaat | 2 294 | 553 | 579 | 956 | 913 | 57 | 5 352 | |
| 65 vuotta täyttäneet | 580 | 177 | 205 | 141 | 64 | 3 | 1 170 | |
| Kotiin vietävien palvelujen kustannukset yhteensä | 23 913 193 | 5 871 394 | 4 434 184 | 3 522 681 | 7 609 818 | 2 908 209 | 48 259 478 | |
| Josta päihdepalvelujen kustannukset | 16 603 214 | 3 908 270 | 1 573 896 | 1 072 319 | 2 244 546 | 185 618 | 25 587 863 | |
| Josta mielenterveyspalvelujen kustannukset | 7 309 978 | 1 963 124 | 2 860 288 | 2 450 362 | 5 365 272 | 2 722 591 | 22 671 615 | |
| Oman toiminnan kustannukset yhteensä | 8 360 116 | 1 543 875 | 1 967 495 | 908 133 | 1 722 459 | 1 682 000 | 16 184 079 | |
| Josta päihdepalvelujen kustannukset | 4 550 192 | 1 005 913 | 1 127 773 | 250 000 | 424 145 | 160 844 | 7 518 867 | |
| Josta mielenterveyspalvelujen kustannukset | 3 809 924 | 537 962 | 839 722 | 658 133 | 1 298 314 | 1 521 156 | 8 665 212 | |
| Ostopalvelujen kustannukset yhteensä | 15 553 076 | 4 327 519 | 2 466 689 | 2 614 548 | 5 887 359 | 1 226 209 | 32 075 399 | |
| Josta päihdepalvelujen kustannukset | 12 053 022 | 2 902 357 | 446 123 | 822 319 | 1 820 401 | 24 774 | 18 068 996 | |
| Josta mielenterveyspalvelujen kustannukset | 3 500 054 | 1 425 162 | 2 020 566 | 1 792 229 | 4 066 958 | 1 201 434 | 14 006 403 | |
| 4.1 KOTIIN VIETÄVÄT PÄIHDEPALVELUT (kotikatkaistu ja -kuntoutuskäynnit) | | | | | | | | |
| Kotiin vietävien päihdepalvelujen asiakkaat yhteensä | 139 | 90 | 178 | - | 381 | - | 788 | |
| Oman toiminnan asiakkaat | - | - | 114 | 0 | 381 | 0 | 495 | Espoo: Palvelussa ei ole omaa toimintaa. Vuoden 2016 vastaavat tiedot (liikkuva tiimi) on sisällytetty vuonna 2017 kohtaan 4.3 Kotiin vietävät mielenterveyspalvelut. |
| 18-64-vuotiaat | 0 | - | .. | 0 | 272 | 0 | 272 | |
| 18-24-vuotiaat | 0 | - | .. | 0 | 38 | 0 | 38 | |
| 25-64-vuotiaat | 0 | - | .. | 0 | 234 | 0 | 234 | |
| 65 vuotta täyttäneet | 0 | - | .. | 0 | 109 | 0 | 109 | |
| Ostopalvelujen asiakkaat | 139 | 90 | 64 | 0 | - | 0 | 293 | |
| 18-64-vuotiaat | 111 | .. | 49 | 0 | - | 0 | 160 | |
| 18-24-vuotiaat | 1 | .. | 1 | 0 | - | 0 | 2 | |
| 25-64-vuotiaat | 110 | .. | 48 | 0 | - | 0 | 158 | |
| 65 vuotta täyttäneet | 28 | .. | 15 | 0 | - | 0 | 43 | |

| Päihde- ja mielenterveyspalvelujen tiedonkeruupohja | Helsinki | Espoo | Vantaa | Turku | Tampere | Oulu | Kuusikko | VUOTTA 2017 KOSKEVAT HUOMAUTUKSET |
|--|------------|-----------|-----------|-----------|-----------|---------|------------|--|
| 4.1 KOTIIN VIETÄVÄT PÄIHDEPALVELUT (kotikatkaistu ja -kuntoutuskäynnit) | | | | | | | | |
| Kotiin vietävien päihdepalvelujen käynnit yhteensä | 809 | 825 | 1 740 | - | 3 712 | - | 7 086 | Vantaa: Toiminta muuttunut omaksi toiminnaksi, vuosi 2017 ei vertailukelpoinen aiempien vuosien kanssa |
| Oman toiminnan käynnit | - | - | 805 | 0 | 3 712 | 0 | 4 517 | |
| joista oman toiminnan kotikatkaishoitokäynnit | 0 | - | 257 | 0 | 787 | 0 | 1 044 | Tampere: Spat-koodeja, joilla pystytään erittelemään toiminnan sisältö, ryhdyttiin käyttämään vasta 6/2016. Tämä selittää suuren eron vuoteen 2016 |
| joista oman toiminnan kotikuntoutuskäynnit | 0 | - | 548 | 0 | 2 925 | 0 | 3 473 | |
| Ostopalvelujen käynnit | 809 | 825 | 935 | 0 | 0 | 0 | 2 569 | |
| joista ostopalvelujen kotikatkaishoitokäynnit | 809 | 230 | 935 | 0 | - | 0 | 1 974 | |
| joista ostopalvelujen kotikuntoutuskäynnit | - | 595 | - | 0 | - | 0 | 595 | |
| Kotiin vietävien päihdepalvelujen kustannukset yhteensä | 95 713 | 57 400 | 57 039 | - | 309 674 | - | 519 826 | Vantaa: Siirtynyt omaksi toiminnaksi, kustannukset A-kliniikan kustannuksissa |
| Oman toiminnan kustannukset | - | - | - | 0 | 309 674 | 0 | 309 674 | Turku: psykiatrisen intensiivinen avohoito aik. ja vanhuspsyk tehostettu avoh. |
| Ostopalvelujen kustannukset | 95 713 | 57 400 | 57 039 | 0 | - | 0 | 210 152 | Helsinki: Ei sisällä vyörytyksiä |
| Kustannukset € / käynti | 118 | 70 | 33 | 0 | 83 | 0 | 73 | |
| Naisiasiakkaita kotiin vietävissä palveluissa | 47 | - | 17 | - | 155 | 0 | 219 | Vantaa: Vain ostopalvelut |
| 18-64-vuotiaat | 40 | - | - | 0 | 120 | 0 | 160 | |
| 18-24-vuotiaat | 1 | - | - | 0 | 29 | 0 | 30 | |
| 25-64-vuotiaat | 39 | - | - | 0 | 91 | 0 | 130 | |
| 65 vuotta täyttäneet | 7 | - | - | 0 | 35 | 0 | 42 | |
| 4.2 PÄIHDEASIAKKAIDEN TUKI- JA TUETTU ASUMINEN | | | | | | | | |
| Tuki- ja tuetun asumisen asiakkaat yhteensä | 1 724 | 876 | 229 | 272 | 378 | 99 | 3 578 | |
| Oman toiminnan asiakkaat | 539 | 502 | 158 | 130 | 17 | 91 | 1 437 | |
| 18-64-vuotiaat | 428 | 459 | 145 | 109 | 14 | 19 | 1 174 | |
| 18-24-vuotiaat | 18 | 35 | 5 | 2 | 0 | 2 | 62 | |
| 25-64-vuotiaat | 410 | 426 | 140 | 107 | 14 | 17 | 1 114 | |
| 65 vuotta täyttäneet | 111 | 43 | 13 | 21 | 3 | 2 | 193 | |
| Ostopalvelujen asiakkaat | 1 185 | 374 | 71 | 142 | 361 | 8 | 2 141 | |
| 18-64-vuotiaat | 1 072 | 0 | 68 | 127 | 330 | 7 | 1 604 | |
| 18-24-vuotiaat | 33 | 0 | 4 | 11 | 32 | 0 | 80 | |
| 25-64-vuotiaat | 1 039 | 0 | 64 | 116 | 298 | 7 | 1 524 | |
| 65 vuotta täyttäneet | 113 | 0 | 3 | 15 | 31 | 1 | 163 | |
| Tuki- ja tuetun asumisen asumisvuorokaudet yhteensä | 505 066 | 65 081 | 36 750 | 68 567 | 74 847 | 17 380 | 767 691 | |
| Oman toiminnan asumisvuorokaudet | 153 001 | 44 276 | 29 614 | 34 532 | 5 468 | 14 513 | 281 404 | |
| Ostopalvelujen asumisvuorokaudet | 352 065 | 20 805 | 7 136 | 34 035 | 69 379 | 2 867 | 486 287 | |
| Tuki- ja tuetun asumisen kustannukset yhteensä, € | 16 507 501 | 3 850 870 | 1 516 857 | 1 072 319 | 1 934 872 | 185 618 | 25 068 037 | |
| Oman toiminnan kustannukset, € | 4 550 192 | 1 005 913 | 1 127 773 | 250 000 | 114 471 | 160 844 | 7 209 193 | |
| Ostopalvelujen kustannukset, € | 11 957 309 | 2 844 957 | 389 084 | 822 319 | 1 820 401 | 24 774 | 17 858 844 | |
| Kustannukset € / asumisvuorokausi | 33 | 59 | 41 | 16 | 26 | 11 | 33 | |
| Oman toiminnan kustannukset € / asumisvuorokausi | 30 | 23 | 38 | 7 | 21 | 11 | 26 | |
| Ostopalvelujen kustannukset € / asumisvuorokausi | 34 | 137 | 55 | 24 | 26 | 9 | 37 | |

| Päihde- ja mielenterveyspalvelujen tiedonkeruupohja | Helsinki | Espoo | Vantaa | Turku | Tampere | Oulu | Kuusikko | VUOTTA 2017 KOSKEVAT HUOMAUTUKSET |
|---|-------------------|------------------|------------------|----------------|------------------|----------------|-------------------|--|
| 4.2 PÄIHDEASIAKKAIDEN TUKI- JA TUETTU ASUMINEN | | | | | | | | |
| Tukiasumisen asiakkaat yhteensä | 1 724 | 876 | 229 | 76 | 289 | 21 | 3 215 | Espoo: sisältää tukiasumisen ja tuetun asumisen tiedot. Tässä on yhdistettynä päihde- ja mielenterveysasiakkaat (tuki- ja tuettu asuminen). Vuoden 2016 tiedot on kerätty eri tavalla. |
| Oman toiminnan asiakkaat | 539 | 502 | 158 | 76 | 17 | 21 | 1 313 | Vantaalla ei eritellä tuki- ja tuettua asumista toisistaan. Turku: Paaivin- ja Liekkadun keskitetyt yksiköt |
| 18-64-vuotiaat | 428 | 459 | 145 | 59 | 14 | 19 | 1 124 | |
| 18-24-vuotiaat | 18 | 35 | 5 | 0 | 0 | 2 | 60 | |
| 25-64-vuotiaat | 410 | 426 | 140 | 59 | 14 | 17 | 1 066 | |
| 65 vuotta täyttäneet | 111 | 43 | 13 | 17 | 3 | 2 | 189 | |
| Ostopalvelujen asiakkaat | 1 185 | 374 | 71 | 0 | 272 | 0 | 1 902 | Espoo: sisältää sekä terveyspalveluiden että perhe- ja sosiaalipalveluiden ostopalvelujen tuki- ja tuetun asumisen asiakkaat. |
| 18-64-vuotiaat | 1 072 | .. | 68 | 0 | 242 | 0 | 1 382 | |
| 18-24-vuotiaat | 33 | .. | 4 | 0 | 23 | 0 | 60 | |
| 25-64-vuotiaat | 1 039 | .. | 64 | 0 | 219 | 0 | 1 322 | |
| 65 vuotta täyttäneet | 113 | .. | 3 | 0 | 30 | 0 | 146 | |
| Tukiasumisen asumisvuorokaudet yhteensä | 505 066 | 65 081 | 36 750 | 19 151 | 56 815 | 4 013 | 686 876 | |
| Oman toiminnan asumisvuorokaudet | 153 001 | 44 276 | 29 614 | 19 151 | 5 468 | 4 013 | 255 523 | |
| Ostopalvelujen asumisvuorokaudet | 352 065 | 20 805 | 7 136 | 0 | 51 347 | 0 | 431 353 | |
| Tukiasumisen kustannukset yhteensä, € | 16 507 501 | 3 850 870 | 1 516 857 | 75 000 | 1 646 360 | 122 021 | 23 718 609 | |
| Oman toiminnan kustannukset, € | 4 550 192 | 1 005 913 | 1 127 773 | 75 000 | 114 471 | 122 021 | 6 995 370 | |
| Ostopalvelujen kustannukset, € | 11 957 309 | 2 844 957 | 389 084 | 0 | 1 531 889 | 0 | 16 723 239 | Helsinki: Ei sisällä vyörytyksiä |
| Kustannukset € / asumisvuorokausi | 33 | 59 | 41 | 4 | 29 | 30 | 35 | |
| Oman toiminnan kustannukset € / asumisvuorokausi | 30 | 23 | 38 | 4 | 21 | 30 | 27 | |
| Ostopalvelujen kustannukset € / asumisvuorokausi | 34 | 137 | 55 | 0 | 30 | 0 | 39 | |
| Tuetun asumisen asiakkaat yhteensä | - | .. | .. | 196 | 89 | 78 | 363 | Espoo: tuetun asumisen tiedot sisältyvät tukiasumisen tietoihin. Vantaalla ei eritellä tuki- ja tuettua asumista toisistaan |
| Oman toiminnan asiakkaat | - | .. | .. | 54 | - | 70 | 124 | |
| 18-64-vuotiaat | 0 | .. | 0 | 50 | - | 0 | 50 | |
| 18-24-vuotiaat | 0 | .. | 0 | 2 | - | 0 | 2 | |
| 25-64-vuotiaat | 0 | .. | 0 | 48 | - | 0 | 48 | |
| 65 vuotta täyttäneet | 0 | .. | 0 | 4 | - | 0 | 4 | |
| Ostopalvelujen asiakkaat | - | .. | .. | 142 | 89 | 8 | 239 | |
| 18-64-vuotiaat | 0 | .. | 0 | 127 | 88 | 7 | 222 | |
| 18-24-vuotiaat | 0 | .. | 0 | 11 | 9 | 0 | 20 | |
| 25-64-vuotiaat | 0 | .. | 0 | 116 | 79 | 7 | 202 | |
| 65 vuotta täyttäneet | 0 | .. | 0 | 15 | 1 | 1 | 17 | |
| Tuetun asumisen asumisvuorokaudet yhteensä | - | .. | .. | 49 416 | 18 032 | 13 367 | 80 815 | |
| Oman toiminnan asumisvuorokaudet | - | .. | .. | 15 381 | - | 10 500 | 25 881 | |
| Ostopalvelujen asumisvuorokaudet | - | .. | .. | 34 035 | 18 032 | 2 867 | 54 934 | |
| Tuetun asumisen kustannukset yhteensä, € | 0 | .. | .. | 997 319 | 288 512 | 63 597 | 1 349 428 | |
| Oman toiminnan kustannukset, € | 0 | .. | .. | 175 000 | - | 38 823 | 213 823 | |
| Ostopalvelujen kustannukset, € | 0 | .. | .. | 822 319 | 288 512 | 24 774 | 1 135 605 | |
| Kustannukset € / asumisvuorokausi | 0 | 0 | 0 | 20 | 16 | 5 | 17 | |
| Oman toiminnan kustannukset € / asumisvuorokausi | 0 | 0 | 0 | 11 | 0 | 4 | 8 | |
| Ostopalvelujen kustannukset € / asumisvuorokausi | 0 | 0 | 0 | 24 | 16 | 9 | 21 | |

| Päihde- ja mielenterveyspalvelujen tiedonkeruupohja | Helsinki | Espoo | Vantaa | Turku | Tampere | Oulu | Kuusikko | UUOTTA 2017 KOSKEVAT HUOMAUTUKSET |
|--|------------------|------------------|----------------|------------------|------------------|----------------|------------------|---|
| 4.3 KOTIIN VIETÄVÄT MIELENTERVEYSPALVELUT (liikkuvan avohoidon ja psykiatrisen kotihoitoon kotikäynnit) | | | | | | | | |
| Kotiin vietävien mielenterveyspalvelujen asiakkaat yhteensä | 2 826 | 1 112 | 726 | 1 118 | 1 457 | .. | 7 239 | |
| Oman toiminnan asiakkaat | 2 485 | 303 | - | 0 | 1 457 | 0 | 4 245 | Espoo: sisältää MTP-klinikan liikkuvan tiimin. Vuosien 2016 ja 2017 tiedot eivät ole vertailukelpoisia. Turku: Samoja asiakkaita kuin avohoidossa, omassa suurin osa. Oulu: Asiakkaat sisältyvät oman toiminnan mt-avohoidon asiakkaisiin (2017: 428 ja 2016: 426), jonka vuoksi niitä ei ilmoiteta varsinaisessa taulukossa erikseen tässä kohdin. |
| 18-64-vuotiaat | 2 192 | 282 | - | 0 | 925 | 0 | 3 399 | |
| 18-24-vuotiaat | 256 | .. | - | 0 | 216 | 0 | 472 | |
| 25-64-vuotiaat | 1 936 | .. | - | 0 | 708 | 0 | 2 644 | |
| 65 vuotta täyttäneet | 293 | 21 | - | 0 | 523 | 0 | 837 | |
| .2 Ostopalvelujen asiakkaat | 341 | 809 | 726 | 1 118 | - | 0 | 2 994 | Espoo: Vuosien 2016 ja 2017 tiedot eivät ole vertailukelpoisia. |
| 18-64-vuotiaat | 59 | 638 | 539 | 1 006 | - | 0 | 2 242 | |
| 18-24-vuotiaat | 13 | 85 | 72 | 283 | - | 0 | 453 | |
| 25-64-vuotiaat | 46 | 553 | 467 | 723 | - | 0 | 1 789 | |
| 65 vuotta täyttäneet | 282 | 177 | 187 | 112 | - | 0 | 758 | |
| Kotiin vietävien mielenterveyspalvelujen käynnit yhteensä | 18 913 | 9 387 | 3 697 | 9 684 | 7 355 | .. | 49 036 | |
| Oman toiminnan käynnit | 17 924 | 3 751 | - | 2 679 | 7 355 | 0 | 31 709 | Oulu: Käynnit sisältyvät oman toiminnan mt-avohoidon asiakkaisiin (2017: 2162 ja 2016: 2292), jonka vuoksi niitä ei ilmoiteta varsinaisessa taulukossa erikseen tässä kohdin. |
| joista liikkava avohoito | 5 177 | 3 751 | - | 0 | 7 355 | 0 | 16 283 | |
| joista psykiatrisen kotihoito | 12 747 | - | - | 2 679 | - | 0 | 15 426 | |
| Ostopalvelujen käynnit | 989 | 5636 | 3697 | 7005 | 0 | 0 | 17327 | |
| joista liikkava avohoito | 960 | 2 846 | 1 503 | 0 | - | 0 | 5 309 | |
| joista psykiatrisen kotihoito | 29 | 2 790 | 2 194 | 7 005 | - | 0 | 12 018 | Turku: aik. psyk ja vanhuspsyk. Intens.kotihoit |
| Kotiin vietävien mielenterveyspalvelujen kustannukset yhteensä, € | 2 565 461 | 1 963 124 | 896 788 | 1 367 939 | 1 298 314 | .. | 8 091 626 | |
| Oman toiminnan kustannukset, € | 2 311 261 | 537 962 | - | 598 133 | 1 298 314 | 0 | 4 745 670 | Oulu: Kustannuksia ei saa erotella, vaan ne sisältyvät mt-avohoittoon. |
| Ostopalvelujen kustannukset, € | 254 200 | 1 425 162 | 896 788 | 769 806 | - | 0 | 3 345 956 | |
| Kustannukset € / käynti | 136 | 209 | 243 | 141 | 177 | 0 | 165 | |
| 4.4 MIELENTERVEYSPALVELUJEN TUKI- JA TUETTU ASUMINEN | | | | | | | | |
| Mielenterveyspalvelujen tuki- ja tuetun asumisen asiakkaat yhteensä | 1 528 | . | 228 | 182 | 807 | 440 | 3 185 | |
| Oman toiminnan asiakkaat | 198 | . | 77 | 16 | 0 | 381 | 672 | Espoo: tuki- ja tuetun asumisen tiedot sisältyvät kohtaan 4.2. Päihdeasiakkaiden tuki- ja tuettu asuminen. |
| 18-64-vuotiaat | 183 | . | 0 | 14 | 0 | 372 | 569 | |
| 18-24-vuotiaat | 9 | . | 0 | 2 | 0 | 3 | 14 | |
| 25-64-vuotiaat | 174 | . | 0 | 12 | 0 | 69 | 255 | |
| 65 vuotta täyttäneet | 15 | . | 0 | 2 | 0 | 9 | 26 | |
| Ostopalvelujen asiakkaat | 1 330 | . | 151 | 166 | 807 | 59 | 2 513 | |
| 18-64-vuotiaat | 1 173 | . | 0 | 152 | 774 | 57 | 2 156 | |
| 18-24-vuotiaat | 74 | . | 0 | 35 | 159 | 7 | 275 | |
| 25-64-vuotiaat | 1 099 | . | 0 | 117 | 615 | 50 | 1 881 | |
| 65 vuotta täyttäneet | 157 | . | 0 | 14 | 33 | 2 | 206 | |
| Mielenterveyspalvelujen tuki- ja tuetun asumisen asumisvuorokaudet yhteensä | 510 215 | . | 52 463 | 50 603 | 180 782 | 116 665 | 910 728 | |
| Oman toiminnan asumisvuorokaudet | 55 683 | . | 18 446 | 3 283 | 0 | 101 361 | 178 773 | Turku: Töykkälänkadun tukiasumisyhteisö aloitti 1.8.2016, vakiint. 2 ohjaajaa 1.1.17 |
| Ostopalvelujen asumisvuorokaudet | 454 532 | . | 34 017 | 47 320 | 180 782 | 15 304 | 731 955 | |

| Päihde- ja mielenterveyspalvelujen tiedonkeruupohja | Helsinki | Espoo | Vantaa | Turku | Tampere | Oulu | Kuusikko | VUOTTA 2017 KOSKEVAT HUOMAUTUKSET |
|--|------------------|-------|------------------|------------------|------------------|------------------|-------------------|--|
| 4.4 MIELENTERVEYSPALVELUJEN TUKI- JA TUETTU ASUMINEN | | | | | | | | |
| Mielenterveyspalvelujen tuki- ja tuetun asumisen kustannukset yhteensä, € | 4 744 517 | . | 1 963 500 | 1 082 423 | 4 066 958 | 2 722 591 | 14 579 989 | |
| Oman toiminnan kustannukset | 1 498 663 | . | 839 722 | 60 000 | 0 | 1 521 156 | 3 919 541 | |
| Ostopalvelujen kustannukset | 3 245 854 | . | 1 123 778 | 1 022 423 | 4 066 958 | 1 201 434 | 10 660 447 | |
| Kustannukset € / asumisvuorokausi | 9 | . | 37 | 21 | 22 | 57 | 17 | |
| Oman toiminnan kustannukset € / asumisvuorokausi | 27 | 0 | 46 | 18 | 0 | 47 | 36 | |
| Ostopalvelujen kustannukset € / asumisvuorokausi | 7 | 0 | 33 | 22 | 22 | 79 | 15 | |
| Mielenterveyspalvelujen tukiasumisen asiakkaat yhteensä | 0 | . | . | .. | 239 | 138 | 377 | Espoo: tuki- ja tuetun asumisen tiedot sisältyvät kohtaan 4.2. Päihdeasiakkaiden tuki- ja tuettu asuminen. Vantaa: Tuki- ja tuettu asuminen raportoitu tuetun asumisen kohdalle. Turku: Ei pysty erottelemaan ostoista, kaikki laitettu tuettuun |
| Tukiasumisen oman toiminnan asiakkaita | - | . | 0 | 0 | - | 79 | 79 | |
| 18-64-vuotiaat | 0 | . | 0 | 0 | - | 72 | 72 | |
| 18-24-vuotiaat | 0 | . | 0 | 0 | - | 3 | 3 | |
| 25-64-vuotiaat | 0 | . | 0 | 0 | - | 69 | 69 | |
| 65 vuotta täyttäneet | 0 | . | 0 | 0 | - | 7 | 7 | |
| Tukiasumisen ostopalvelujen asiakkaita | - | . | 0 | 0 | 239 | 59 | 298 | |
| 18-64-vuotiaat | 0 | . | 0 | 0 | 217 | 57 | 274 | |
| 18-24-vuotiaat | 0 | . | 0 | 0 | 63 | 7 | 70 | |
| 25-64-vuotiaat | 0 | . | 0 | 0 | 154 | 50 | 204 | |
| 65 vuotta täyttäneet | 0 | . | 0 | 0 | 22 | 2 | 24 | |
| Mielenterveyspalvelujen tukiasumisen asumisvuorokaudet yhteensä | 0 | . | . | .. | 54 393 | 33 615 | 88 008 | |
| Tukiasumisen oman toiminnan vuorokausia | - | . | 0 | 0 | - | 18 311 | 18 311 | |
| Tukiasumisen ostopalvelujen vuorokausia | - | . | 0 | 0 | 54 393 | 15 304 | 69 697 | Turku: ei pystytä erittelemään tuetusta |
| Mielenterveyspalvelujen tukiasumisen kustannukset yhteensä, € | 0 | . | . | .. | 2 083 471 | 1 758 206 | 3 841 677 | |
| Tukiasumisen oman toiminnan kustannukset | - | . | 0 | 0 | - | 556 772 | 556 772 | |
| Tukiasumisen ostopalvelujen kustannukset | - | . | 0 | 0 | 2 083 471 | 1 201 434 | 3 284 905 | Turku: ei pystytä erittelemään tuetusta |
| Kustannukset € / asumisvuorokausi | 0 | 0 | 0 | 0 | 38 | 52 | 44 | |
| Oman toiminnan kustannukset € / asumisvuorokausi | 0 | 0 | 0 | 0 | 0 | 30 | 30 | |
| Ostopalvelujen kustannukset € / asumisvuorokausi | 0 | 0 | 0 | 0 | 38 | 79 | 47 | |
| Mielenterveyspalvelujen tuetun asumisen asiakkaat yhteensä | 1 528 | . | 228 | 182 | 568 | 302 | 2 808 | Espoo: tuki- ja tuetun asumisen tiedot sisältyvät kohtaan 4.2. Päihdeasiakkaiden tuki- ja tuettu asuminen. Vantaa: Sekä tuki- että tuettu asuminen |
| Tuetun asumisen oman toiminnan asiakkaita | 198 | . | 77 | 16 | - | 302 | 593 | Turku: 1.8.2016 aloittanut Töykkälänkadun hanke vakiintui 1.1.17 (josta 0,5 Paavinkadulle) |
| 18-64-vuotiaat | 183 | . | .. | 14 | - | 300 | 497 | |
| 18-24-vuotiaat | 9 | . | .. | 2 | - | 0 | 11 | |
| 25-64-vuotiaat | 174 | . | .. | 12 | - | 0 | 186 | |
| 65 vuotta täyttäneet | 15 | . | .. | 2 | - | 2 | 19 | |
| Tuetun asumisen ostopalvelujen asiakkaita | 1 330 | . | 151 | 166 | 568 | 0 | 2 215 | |
| 18-64-vuotiaat | 1 173 | . | .. | 152 | 557 | 0 | 1 882 | |
| 18-24-vuotiaat | 74 | . | .. | 35 | 96 | 0 | 205 | |
| 25-64-vuotiaat | 1 099 | . | .. | 117 | 461 | 0 | 1 677 | |
| 65 vuotta täyttäneet | 157 | . | .. | 14 | 11 | 0 | 182 | |

| Päihde- ja mielenterveyspalvelujen tiedonkeruupohja | Helsinki | Espoo | Vantaa | Turku | Tampere | Oulu | Kuusikko | VUOTTA 2017 KOSKEVAT HUOMAUTUKSET |
|---|-----------|---------|-----------|-----------|-----------|-----------|-----------|---|
| 4.4 MIELENTERVEYSPALVELUJEN TUKI- JA TUETTU ASUMINEN | | | | | | | | |
| Mielenterveyspalvelujen tuetun asumisen asumisvuorokaudet yhteensä | 510 215 | . | 52 463 | 50 603 | 126 389 | 83 050 | 822 720 | |
| Tuetun asumisen oman toiminnan vuorokausia | 55 683 | . | 18 446 | 3 283 | - | 83 050 | 160 462 | |
| Tuetun asumisen ostopalvelujen vuorokausia | 454 532 | . | 34 017 | 47 320 | 126 389 | 0 | 662 258 | |
| Mielenterveyspalvelujen tuetun asumisen kustannukset yhteensä, € | | | | | | | | |
| Tuetun asumisen oman toiminnan kustannukset | 1 498 663 | . | 839 722 | 60 000 | - | 964 385 | 3 362 770 | |
| Tuetun asumisen ostopalvelujen kustannukset | 3 245 854 | . | 1 123 778 | 1 022 423 | 1 983 487 | 0 | 7 375 542 | Helsinki: Vuosi 2017 ei sisällä vyörytyksiä. Tuetun asumisen ostopalvelujen kustannuksia vuodelta 2016 ei pystytä erittelemään. |
| Kustannukset € / asumisvuorokausi | 9 | 0 | 37 | 21 | 16 | 12 | 13 | |
| Oman toiminnan kustannukset € / asumisvuorokausi | 27 | 0 | 46 | 18 | 0 | 12 | 21 | |
| Ostopalvelujen kustannukset € / asumisvuorokausi | 7 | 0 | 33 | 22 | 16 | 0 | 11 | Helsinki: Vuosi 2017 ei sisällä vyörytyksiä. Tuetun asumisen ostopalvelujen kustannuksia vuodelta 2016 ei pystytä erittelemään. |
| 5 TYÖ- JA PÄIVÄTOIMINTA | | | | | | | | |
| Työ- ja päivätoiminnan asiakkaat yhteensä | | | | | | | | |
| Oman toiminnan asiakkaat | . | 130 | 48 | 8 | 1 139 | 288 | 1 613 | |
| 18-64-vuotiaat | . | 0 | 0 | 0 | 0 | 279 | 279 | |
| 18-24-vuotiaat | . | 0 | 0 | 0 | 0 | 36 | 36 | |
| 25-64-vuotiaat | . | 0 | 0 | 0 | 0 | 243 | 243 | |
| 65 vuotta täyttäneet | . | 0 | 0 | 0 | 0 | 9 | 9 | |
| Ostopalvelujen asiakkaat | . | 130 | 0 | 8 | 1139 | 0 | 1277 | |
| 18-64-vuotiaat | . | 0 | 0 | 0 | 0 | 0 | 0 | |
| 18-24-vuotiaat | . | 0 | 0 | 0 | 0 | 0 | 0 | |
| 25-64-vuotiaat | . | 0 | 0 | 0 | 0 | 0 | 0 | |
| 65 vuotta täyttäneet | . | 0 | 0 | 0 | 0 | 0 | 0 | |
| Työ- ja päivätoiminnan käyttöpäivät yhteensä | | | | | | | | |
| Oman toiminnan käyttöpäivät | . | 0 | 1 424 | 0 | 0 | 12 081 | 13 505 | |
| Ostopalvelujen käyttöpäivät | . | 0 | 0 | 506 | 46 488 | 0 | 46 994 | |
| Työ- ja päivätoiminnan kustannukset yhteensä, € | | | | | | | | |
| Oman toiminnan kustannukset, € | . | 0 | 0 | 0 | 0 | 1 137 698 | 1 137 698 | |
| Ostopalvelujen kustannukset, € | . | 825 548 | 0 | 25 446 | 1 736 943 | 0 | 2 587 937 | |
| 5.1 TYÖTOIMINTA | | | | | | | | |
| Työtoiminnan asiakkaat yhteensä | | | | | | | | |
| Oman toiminnan asiakkaat | . | 130 | 48 | 8 | 782 | 286 | 1 254 | |
| 18-64-vuotiaat | 0 | - | .. | 0 | - | 278 | 278 | |
| 18-24-vuotiaat | 0 | - | .. | 0 | - | 36 | 36 | |
| 25-64-vuotiaat | 0 | - | .. | 0 | - | 242 | 242 | |
| 65 vuotta täyttäneet | 0 | - | .. | 0 | - | 8 | 8 | |
| Ostopalvelujen asiakkaat | . | 130 | 0 | 8 | 782 | 0 | 920 | Espoo: vuonna 2017 muuttunut ostokäytäntö. |
| 18-64-vuotiaat | 0 | .. | 0 | 0 | .. | 0 | 0 | |
| 18-24-vuotiaat | 0 | .. | 0 | 0 | .. | 0 | 0 | |
| 25-64-vuotiaat | 0 | .. | 0 | 0 | .. | 0 | 0 | |
| 65 vuotta täyttäneet | 0 | .. | 0 | 0 | .. | 0 | 0 | |

| Päihde- ja mielenterveyspalvelujen tiedonkeruupohja | Helsinki | Espoo | Vantaa | Turku | Tampere | Oulu | Kuusikko | VUOTTA 2017 KOSKEVAT HUOMAUTUKSET |
|---|------------|------------|-----------|------------|-----------|------------|------------|--|
| 5.1 TYÖTOIMINTA | | | | | | | | |
| Työtoiminnan käyttöpäivät yhteensä | . | .. | 1 424 | 506 | 30 032 | 11 961 | 43 923 | |
| Oman toiminnan käyttöpäivät | . | - | 1 424 | 0 | - | 11 961 | 13 385 | |
| Ostopalvelujen käyttöpäivät | . | .. | 0 | 506 | 30 032 | 0 | 30 538 | |
| 5.2 PÄIVÄTOIMINTA | | | | | | | | |
| Työtoiminnan kustannukset yhteensä, € | . | 342 540 | .. | 25 446 | 1 193 826 | 1 137 698 | 2 699 510 | Vantaa: Kustannuksia ei voida eritellä, osa tuetun asumisen ja työtoiminnan menokohtaa |
| Oman toiminnan kustannukset, € | . | - | .. | 0 | - | 1 137 698 | 1 137 698 | |
| Ostopalvelujen kustannukset, € | . | 342 540 | .. | 25 446 | 1 193 826 | 0 | 1 561 812 | |
| 5.2 PÄIVÄTOIMINTA | | | | | | | | |
| Päivätoiminnan asiakkaat yhteensä | . | - | - | - | 357 | 2 | 359 | Tampere: Osa anonyymiä toimintaa, saadaan vain kustannukset ja käyttömäärät. |
| Oman toiminnan asiakkaat | . | - | 0 | 0 | - | 2 | 2 | |
| 18-64-vuotiaat | 0 | - | 0 | 0 | - | 1 | 1 | |
| 18-24-vuotiaat | 0 | - | 0 | 0 | - | 0 | 0 | |
| 25-64-vuotiaat | 0 | - | 0 | 0 | - | 1 | 1 | |
| 65 vuotta täyttäneet | 0 | - | 0 | 0 | - | 1 | 1 | |
| Ostopalvelujen asiakkaat | . | - | 0 | 0 | 357 | 0 | 357 | |
| 18-64-vuotiaat | 0 | - | 0 | 0 | .. | 0 | 0 | |
| 18-24-vuotiaat | 0 | - | 0 | 0 | .. | 0 | 0 | |
| 25-64-vuotiaat | 0 | - | 0 | 0 | .. | 0 | 0 | |
| 65 vuotta täyttäneet | . | - | 0 | 0 | .. | 0 | 0 | |
| Päivätoiminnan käyttöpäivät yhteensä | . | - | - | - | 16 456 | 120 | 16 576 | |
| Oman toiminnan käyttöpäivät | 0 | - | 0 | 0 | - | 120 | 120 | |
| Ostopalvelujen käyttöpäivät | 0 | - | 0 | 0 | 16 456 | 0 | 16 456 | |
| Päivätoiminnan kustannukset yhteensä, € | . | 483 008 | .. | - | 543 117 | .. | 1 026 125 | |
| Oman toiminnan kustannukset, € | 0 | - | .. | 0 | - | 0 | 0 | |
| Ostopalvelujen kustannukset, € | 0 | 483 008 | .. | 0 | 543 117 | 0 | 1 026 125 | Espoo: sisältää kohdeavustukset järjestöille. |
| 6 PÄIHDE- JA MIELENTERVEYSASUMISPALVELUJEN KOKONAISUUS | | | | | | | | |
| Asumispalvelujen asiakkaat yhteensä | 1 943 | 428 | 531 | 987 | 704 | 708 | 5 301 | |
| Oman toiminnan asiakkaat | 902 | 156 | 306 | 464 | 333 | 367 | 2 528 | |
| 18-64-vuotiaat | 831 | 107 | 275 | 141 | 300 | 330 | 1 984 | |
| 18-24-vuotiaat | 80 | 0 | 27 | 5 | 26 | 35 | 173 | |
| 25-64-vuotiaat | 751 | 0 | 248 | 136 | 274 | 295 | 1 704 | |
| 65 vuotta täyttäneet | 71 | 22 | 31 | 60 | 34 | 37 | 255 | |
| Ostopalvelujen asiakkaat | 1041 | 272 | 225 | 523 | 371 | 341 | 2 773 | |
| 18-64-vuotiaat | 782 | 0 | 14 | 376 | 310 | 224 | 1 706 | |
| 18-24-vuotiaat | 36 | 0 | 0 | 17 | 49 | 17 | 119 | |
| 25-64-vuotiaat | 746 | 0 | 14 | 359 | 261 | 207 | 1 587 | |
| 65 vuotta täyttäneet | 259 | 0 | 18 | 147 | 61 | 117 | 602 | |
| Asumispalvelujen asumisvuorokaudet yhteensä | 372 595 | 99 589 | 77 411 | 196 981 | 105 339 | 135 748 | 987 663 | |
| Oman toiminnan asumisvuorokaudet | 89 699 | 17 201 | 13 479 | 39 482 | 20 779 | 33 037 | 213 677 | |
| Ostopalvelujen asumisvuorokaudet | 282 896 | 82 388 | 63 932 | 157 499 | 84 560 | 102 711 | 773 986 | |
| Asumispalvelujen kustannukset yhteensä, € | 30 225 637 | 12 376 797 | 6 570 072 | 14 801 333 | 9 223 894 | 11 722 920 | 84 920 653 | |
| Oman toiminnan kustannukset, € | 7 489 599 | 2 681 955 | 1 565 490 | 2 923 032 | 2 047 100 | 3 474 138 | 20 181 314 | |
| Ostopalvelujen kustannukset, € | 22 736 038 | 9 694 842 | 5 004 582 | 11 878 301 | 7 176 794 | 8 248 782 | 64 739 339 | |
| Asumispalvelujen kustannukset € / asumisvuorokausi | 81 | 124 | 85 | 75 | 88 | 86 | 86 | |
| Oman toiminnan kustannukset € / asumisvuorokausi | 83 | 156 | 116 | 74 | 99 | 105 | 94 | |
| Ostopalvelujen kustannukset € / asumisvuorokausi | 80 | 118 | 78 | 75 | 85 | 80 | 84 | |
| Asumispalvelujen kustannusten osuus kokonaiskustannuksista, % | 16,4 | 22,9 | 15,3 | 28,9 | 13,9 | 24,1 | 19,0 | |

| Päihde- ja mielenterveyspalvelujen tiedonkeruupohja | Helsinki | Espoo | Vantaa | Turku | Tampere | Oulu | Kuusikko | VUOTTA 2017 KOSKEVAT HUOMAUTUKSET |
|--|------------------|------------------|------------------|------------------|------------------|------------------|-------------------|---|
| 6.1 PÄIHDEHUOLLON ASUMISPALVELUT (Palveluasuminen, tehostettu palveluasuminen ja tilapäinen asuminen) | | | | | | | | |
| Päihdehuollon asumispalvelujen asiakkaat yhteensä | 1 134 | 188 | 338 | 570 | 373 | 262 | 2 865 | |
| Oman toiminnan asiakkaat | 725 | 129 | 306 | 464 | 328 | 198 | 2150 | |
| 18-64-vuotiaat | 678 | 107 | 275 | 141 | 295 | 180 | 1676 | |
| 18-24-vuotiaat | 62 | 0 | 27 | 5 | 26 | 15 | 135 | |
| 25-64-vuotiaat | 616 | 0 | 248 | 136 | 269 | 165 | 1434 | |
| 65 vuotta täyttäneet | 47 | 22 | 31 | 60 | 34 | 18 | 212 | |
| Ostopalvelujen asiakkaat | 409 | 59 | 32 | 106 | 45 | 64 | 715 | |
| 18-64-vuotiaat | 338 | 0 | 14 | 64 | 32 | 41 | 489 | |
| 18-24-vuotiaat | 22 | 0 | 0 | 3 | 1 | 1 | 27 | |
| 25-64-vuotiaat | 316 | 0 | 14 | 61 | 31 | 40 | 462 | |
| 65 vuotta täyttäneet | 71 | 0 | 18 | 42 | 13 | 23 | 167 | |
| Päihdehuollon asumispalvelujen asumisvuorokaudet yhteensä | 124 948 | 32 695 | 22 216 | 63 890 | 27 198 | 37 424 | 308 371 | |
| Oman toiminnan asumisvuorokaudet | 44 903 | 15 214 | 13 479 | 39 482 | 19 109 | 17 256 | 149 443 | |
| Ostopalvelujen asumisvuorokaudet | 80 045 | 17 481 | 8 737 | 24 408 | 8 089 | 20 168 | 158 928 | |
| Päihdehuollon asumispalvelujen kustannukset yhteensä, € | 7 422 676 | 4 322 375 | 2 087 448 | 4 950 168 | 2 559 126 | 3 659 449 | 25 001 242 | |
| Oman toiminnan kustannukset, € | 2 074 452 | 2 216 917 | 1 565 490 | 2 923 032 | 1 882 506 | 1 784 133 | 12 446 530 | |
| Ostopalvelujen kustannukset, € | 5 348 224 | 2 105 458 | 521 958 | 2 027 136 | 676 620 | 1 875 316 | 12 554 712 | |
| Asumispalvelujen kustannukset € / asumisvuorokausi | 59 | 132 | 94 | 77 | 94 | 98 | 81 | |
| Oman toiminnan kustannukset € / asumisvuorokausi | 46 | 146 | 116 | 74 | 99 | 103 | 83 | |
| Ostopalvelujen kustannukset € / asumisvuorokausi | 67 | 120 | 60 | 83 | 84 | 93 | 79 | |
| Asumispalvelujen kustannusten osuus päihdehuollon kokonaiskustannuksista, % | 14,2 | 34,2 | 19,6 | 42,3 | 22,4 | 47,2 | 23,5 | |
| Palveluasuminen, päihdepalvelut | | | | | | | | |
| Palveluasumisen asiakkaat yhteensä | 405 | 5 | 89 | 233 | 88 | 22 | 842 | |
| Oman toiminnan asiakkaat | 33 | - | 89 | 178 | 64 | - | 364 | |
| 18-64-vuotiaat | 33 | - | 76 | 135 | 54 | 0 | 298 | |
| 18-24-vuotiaat | 0 | - | 6 | 5 | 0 | 0 | 11 | |
| 25-64-vuotiaat | 33 | - | 70 | 130 | 54 | 0 | 287 | |
| 65 vuotta täyttäneet | 0 | - | 13 | 43 | 11 | 0 | 67 | |
| Ostopalvelujen asiakkaat | 372 | 5 | 0 | 55 | 24 | 22 | 478 | |
| 18-64-vuotiaat | 317 | .. | 0 | 41 | 19 | 18 | 395 | |
| 18-24-vuotiaat | 22 | .. | 0 | 3 | 1 | 1 | 27 | |
| 25-64-vuotiaat | 295 | .. | 0 | 38 | 18 | 17 | 368 | |
| 65 vuotta täyttäneet | 55 | .. | 0 | 14 | 5 | 4 | 78 | |
| Palveluasumisen asumisvuorokaudet yhteensä | 72 309 | 533 | 6 204 | 37 325 | 9 569 | 6 798 | 132 738 | |
| Oman toiminnan asumisvuorokaudet | 5 059 | - | 6 204 | 24 477 | 5 888 | - | 41 628 | Tampere: Palhoniemen huoltolaitoksen potilaslaittoiminta päättyi 4/2017 |
| Ostopalvelujen asumisvuorokaudet | 67 250 | 533 | 0 | 12 848 | 3 681 | 6 798 | 91 110 | |
| Palveluasumisen kustannukset yhteensä, € | 4 104 656 | 38 439 | 711 355 | 2 609 189 | 801 028 | 453 413 | 8 718 080 | |
| Oman toiminnan kustannukset, € | 210 394 | - | 711 355 | 1 677 585 | 635 691 | - | 3 235 025 | Turku: Oriketo 2/3 ja Sillankorvasta 35% + sos.työn osuus 30k |
| Ostopalvelujen kustannukset, € | 3 894 262 | 38 439 | 0 | 931 604 | 165 337 | 453 413 | 5 483 055 | Helsinki: Ei sisällä vyyrytyksiä |
| Kustannukset € / asumisvuorokausi | 57 | 72 | 115 | 70 | 84 | 67 | 66 | |
| Oman toiminnan kustannukset € / asumisvuorokausi | 42 | 0 | 115 | 69 | 108 | 0 | 78 | |
| Ostopalvelujen kustannukset € / asumisvuorokausi | 58 | 72 | 0 | 73 | 45 | 67 | 60 | |

| Päihde- ja mielenterveyspalvelujen tiedonkeruupohja | Helsinki | Espoo | Vantaa | Turku | Tampere | Oulu | Kuusikko | VUOTTA 2017 KOSKEVAT HUOMAUTUKSET |
|--|------------------|------------------|----------------|------------------|------------------|------------------|------------------|--|
| 6.1 PÄIHDEHUOLLON ASUMISPALVELUT (Palveluasuminen, tehostettu palveluasuminen ja tilapäinen asuminen) | | | | | | | | |
| Tehostettu palveluasuminen, päihdepalvelut | | | | | | | | |
| Tehostetun palveluasumisen asiakkaat yhteensä | 37 | 81 | 32 | 74 | 36 | 70 | 330 | |
| Oman toiminnan asiakkaat | - | 27 | 0 | 23 | 17 | 28 | 95 | |
| 18-64-vuotiaat | 0 | 14 | 0 | 6 | 11 | 19 | 50 | |
| 18-24-vuotiaat | 0 | .. | 0 | 0 | 0 | 0 | 0 | |
| 25-64-vuotiaat | 0 | .. | 0 | 6 | 11 | 19 | 36 | |
| 65 vuotta täyttäneet | 0 | 13 | 0 | 17 | 6 | 9 | 45 | |
| Ostopalvelujen asiakkaat | 37 | 54 | 32 | 51 | 19 | 42 | 235 | |
| 18-64-vuotiaat | 21 | .. | 14 | 23 | 11 | 23 | 92 | |
| 18-24-vuotiaat | 0 | .. | 0 | 0 | 0 | 0 | 0 | |
| 25-64-vuotiaat | 21 | .. | 14 | 23 | 11 | 23 | 92 | |
| 65 vuotta täyttäneet | 16 | .. | 18 | 28 | 8 | 19 | 89 | |
| Tehostetun palveluasumisen asumisvuorokaudet yhteensä | 12 795 | 24 785 | 8 737 | 18 310 | 7 907 | 18 991 | 91 525 | |
| Oman toiminnan asumisvuorokaudet | - | 7 837 | 0 | 6 750 | 3 541 | 5 621 | 23 749 | |
| Ostopalvelujen asumisvuorokaudet | 12 795 | 16 948 | 8 737 | 11 560 | 4 366 | 13 370 | 67 776 | |
| Tehostetun palveluasumisen kustannukset yhteensä, € | 1 453 962 | 2 855 050 | 521 958 | 1 764 824 | 1 017 285 | 2 115 720 | 9 728 799 | |
| Oman toiminnan kustannukset, € | - | 788 031 | 0 | 669 292 | 506 002 | 693 817 | 2 657 142 | Turku: Orikedon 1/3 |
| Ostopalvelujen kustannukset, € | 1 453 962 | 2 067 019 | 521 958 | 1 095 532 | 511 283 | 1 421 903 | 7 071 657 | |
| Kustannukset € / asumisvuorokausi | 114 | 115 | 60 | 96 | 129 | 111 | 106 | |
| Oman toiminnan kustannukset € / asumisvuorokausi | 0 | 101 | 0 | 99 | 143 | 123 | 112 | |
| Ostopalvelujen kustannukset € / asumisvuorokausi | 114 | 122 | 60 | 95 | 117 | 106 | 104 | |
| Tilapäinen asuminen | | | | | | | | |
| Tilapäisen asumisen asiakkaat yhteensä | 692 | 102 | 217 | 263 | 249 | 170 | 1 693 | |
| Oman toiminnan asiakkaat | 692 | 102 | 217 | 263 | 247 | 170 | 1 691 | Espoo: tiedot sisältävät päihde- ja mielenterveysasiakkaiden tilapäisen asumisen. |
| 18-64-vuotiaat | 645 | 93 | 199 | 0 | 230 | 161 | 1 328 | |
| 18-24-vuotiaat | 62 | .. | 21 | 0 | 26 | 15 | 124 | |
| 25-64-vuotiaat | 583 | .. | 178 | 0 | 204 | 146 | 1 111 | |
| 65 vuotta täyttäneet | 47 | 9 | 18 | 0 | 17 | 9 | 100 | |
| Ostopalvelujen asiakkaat | - | - | 0 | 0 | 2 | - | 2 | |
| 18-64-vuotiaat | 0 | - | 0 | 0 | 2 | 0 | 2 | |
| 18-24-vuotiaat | 0 | - | 0 | 0 | 0 | 0 | 0 | |
| 25-64-vuotiaat | 0 | - | 0 | 0 | 2 | 0 | 2 | |
| 65 vuotta täyttäneet | 0 | - | 0 | 0 | 0 | 0 | 0 | |
| Tilapäisen asumisen asumisvuorokaudet yhteensä | 39 844 | 7 377 | 7 275 | 8 255 | 9 722 | 11 635 | 84 108 | |
| Oman toiminnan asumisvuorokaudet | 39 844 | 7 377 | 7 275 | 8 255 | 9 680 | 11 635 | 84 066 | |
| Ostopalvelujen asumisvuorokaudet | - | - | 0 | 0 | 42 | - | 42 | |
| Tilapäisen asumisen kustannukset yhteensä, € | 1 864 058 | 1 428 886 | 854 135 | 576 155 | 740 813 | 1 090 316 | 6 554 363 | |
| Oman toiminnan kustannukset, € | 1 864 058 | 1 428 886 | 854 135 | 576 155 | 740 813 | 1 090 316 | 6 554 363 | Turku: tilap asumisen kust 65% Sillankorvan kustannuksista |
| Ostopalvelujen kustannukset, € | 0 | - | 0 | 0 | .. | - | 0 | Tampere: Ei saada eriteltä yksikön tukiasumisen kustannuksista (osto kokonaishinnalla) |
| Kustannukset € / asumisvuorokausi | 47 | 194 | 117 | 70 | 76 | 94 | 78 | |
| Oman toiminnan kustannukset € / asumisvuorokausi | 47 | 194 | 117 | 70 | 77 | 94 | 78 | |
| Ostopalvelujen kustannukset € / asumisvuorokausi | 0 | 0 | 0 | 0 | 0 | 0 | 0 | |

| Päihde- ja mielenterveyspalvelujen tiedonkeruupohja | Helsinki | Espoo | Vantaa | Turku | Tampere | Oulu | Kuusikko | VUOTTA 2017 KOSKEVAT HUOMAUTUKSET |
|--|-------------------|------------------|------------------|------------------|------------------|------------------|-------------------|--|
| 6.2 MIELENTERVEYSASIAKKAIDEN ASUMISPALVELUT (Palveluasuminen ja tehostettu palveluasuminen) | | | | | | | | |
| Mielenterveyspalvelujen asumispalvelujen asiakkaat yhteensä | 809 | 240 | 193 | 417 | 331 | 446 | 2 436 | |
| Oman toiminnan asiakkaat | 177 | 27 | 0 | 0 | 5 | 169 | 378 | |
| 18-64-vuotiaat | 153 | 0 | 0 | 0 | 5 | 150 | 308 | |
| 18-24-vuotiaat | 18 | 0 | 0 | 0 | 0 | 20 | 38 | |
| 25-64-vuotiaat | 135 | 0 | 0 | 0 | 5 | 130 | 270 | |
| 65 vuotta täyttäneet | 24 | 0 | 0 | 0 | 0 | 19 | 43 | |
| Ostopalvelujen asiakkaat | 632 | 213 | 193 | 417 | 326 | 277 | 2 058 | |
| 18-64-vuotiaat | 444 | 0 | 0 | 312 | 278 | 183 | 1 217 | |
| 18-24-vuotiaat | 14 | 0 | 0 | 14 | 48 | 16 | 92 | |
| 25-64-vuotiaat | 430 | 0 | 0 | 298 | 230 | 167 | 1 125 | |
| 65 vuotta täyttäneet | 188 | 0 | 0 | 105 | 48 | 94 | 435 | |
| Mielenterveyspalvelujen asumispalvelujen asumisvuorokaudet yhteensä | 247 647 | 66 894 | 55 195 | 133 091 | 78 141 | 98 324 | 679 292 | |
| Oman toiminnan asumisvuorokaudet | 44 796 | 1 987 | 0 | 0 | 1 670 | 15 781 | 64 234 | |
| Ostopalvelujen asumisvuorokaudet | 202 851 | 64 907 | 55 195 | 133 091 | 76 471 | 82 543 | 615 058 | |
| Mielenterveyspalvelujen asumispalvelujen kustannukset yhteensä, € | 22 802 961 | 8 054 422 | 4 482 624 | 9 851 165 | 6 664 768 | 8 063 471 | 59 919 411 | |
| Oman toiminnan kustannukset | 5 415 147 | 465 038 | 0 | 0 | 164 594 | 1 690 005 | 7 734 784 | |
| Ostopalvelujen kustannukset | 17 387 814 | 7 589 384 | 4 482 624 | 9 851 165 | 6 500 174 | 6 373 467 | 52 184 628 | |
| Kustannukset € / asumisvuorokausi | 92 | 120 | 81 | 74 | 85 | 82 | 88 | |
| Oman toiminnan kustannukset € / asumisvuorokausi | 121 | 234 | 0 | 0 | 99 | 107 | 120 | |
| Ostopalvelujen kustannukset € / asumisvuorokausi | 86 | 117 | 81 | 74 | 85 | 77 | 85 | |
| Palveluasuminen, mielenterveyspalvelut | | | | | | | | |
| Mielenterveyspalvelujen palveluasumisen asiakkaat yhteensä | 147 | 139 | 193 | 237 | 178 | 161 | 1 055 | |
| Oman toiminnan asiakkaat | - | - | 0 | 0 | 3 | 24 | 27 | |
| 18-64-vuotiaat | 0 | - | 0 | 0 | 3 | 21 | 24 | |
| 18-24-vuotiaat | 0 | - | 0 | 0 | 0 | 0 | 0 | |
| 25-64-vuotiaat | 0 | - | 0 | 0 | 3 | 21 | 24 | |
| 65 vuotta täyttäneet | 0 | - | 0 | 0 | 0 | 3 | 3 | |
| Ostopalvelujen asiakkaat | 147 | 139 | 193 | 237 | 175 | 137 | 1 028 | |
| 18-64-vuotiaat | 125 | .. | .. | 189 | 153 | 106 | 573 | |
| 18-24-vuotiaat | 9 | .. | .. | 9 | 27 | 7 | 52 | |
| 25-64-vuotiaat | 116 | .. | .. | 180 | 126 | 99 | 521 | |
| 65 vuotta täyttäneet | 22 | .. | .. | 48 | 22 | 31 | 123 | |
| Mielenterveyspalvelujen palveluasumisen asumisvuorokaudet yhteensä | 43 133 | 40 827 | 55 195 | 75 669 | 40 011 | 49 562 | 304 397 | |
| Oman toiminnan asumisvuorokaudet | - | - | - | 0 | 1 002 | 6 801 | 7 803 | |
| Ostopalvelujen asumisvuorokaudet | 43 133 | 40 827 | 55 195 | 75 669 | 39 009 | 42 761 | 296 594 | |
| Mielenterveyspalvelujen palveluasumisen kustannukset yhteensä, € | 3 471 482 | 3 951 407 | 4 482 624 | 5 192 922 | 2 296 264 | 3 212 108 | 22 606 807 | |
| Oman toiminnan kustannukset | - | - | - | 0 | 69 138 | 275 494 | 344 632 | |
| Ostopalvelujen kustannukset | 3 471 482 | 3 951 407 | 4 482 624 | 5 192 922 | 2 227 126 | 2 936 613 | 22 262 174 | Helsinki: Palveluasumisen ostopalvelujen kustannuksia ei pystytä erittelemään vuodelta 2016. Espoo: Vuoden 2016 kustannukset sisältävät sekä palveluasumisen että tehostetun palveluasumisen kustannukset. |
| Kustannukset € / asumisvuorokausi | 80 | 97 | 81 | 69 | 57 | 65 | 74 | |
| Oman toiminnan kustannukset € / asumisvuorokausi | - | 0 | 0 | 0 | 69 | 41 | 44 | |
| Ostopalvelujen kustannukset € / asumisvuorokausi | 80 | 97 | 81 | 69 | 57 | 69 | 75 | Helsinki: Palveluasumisen ostopalvelujen kustannuksia ei pystytä erittelemään vuodelta 2016. Espoo: Vuoden 2016 kustannukset sisältävät sekä palveluasumisen että tehostetun palveluasumisen kustannukset. |

| Päihde- ja mielenterveyspalvelujen tiedonkeruupohja | Helsinki | Espoo | Vantaa | Turku | Tampere | Oulu | Kuusikko | VUOTTA 2017 KOSKEVAT HUOMAUTUKSET |
|--|-------------------|-------------------|-------------------|-------------------|-------------------|-------------------|--------------------|--|
| 6.2 MIELENTERVEYSASIAKKAIDEN ASUMISPALVELUT (Palveluasuminen ja tehostettu palveluasuminen) | | | | | | | | |
| Tehostettu palveluasuminen, mielenterveyspalvelut | | | | | | | | |
| Mielenterveyspalvelujen tehostetun palveluasumisen asiakkaat yhteensä | 662 | 101 | - | 180 | 153 | 285 | 1 381 | |
| Oman toiminnan asiakkaat | 177 | 27 | - | 0 | 2 | 145 | 351 | Espoo: Oma toiminta loppunut 5/2017. |
| 18-64-vuotiaat | 153 | .. | 0 | 0 | 2 | 129 | 284 | |
| 18-24-vuotiaat | 18 | .. | 0 | 0 | 0 | 20 | 38 | |
| 25-64-vuotiaat | 135 | .. | 0 | 0 | 2 | 109 | 246 | |
| 65 vuotta täyttäneet | 24 | .. | 0 | 0 | 0 | 16 | 40 | |
| Ostopalvelujen asiakkaat | 485 | 74 | - | 180 | 151 | 140 | 1 030 | |
| 18-64-vuotiaat | 319 | .. | 0 | 123 | 125 | 77 | 644 | |
| 18-24-vuotiaat | 5 | .. | 0 | 5 | 21 | 9 | 40 | |
| 25-64-vuotiaat | 314 | .. | 0 | 118 | 104 | 68 | 604 | |
| 65 vuotta täyttäneet | 166 | .. | 0 | 57 | 26 | 63 | 312 | |
| Mielenterveyspalvelujen tehostetun palveluasumisen asumisvuorokaudet yhteensä | 204 514 | 26 067 | - | 57 422 | 38 130 | 48 762 | 374 895 | |
| Oman toiminnan asumisvuorokaudet | 44 796 | 1 987 | - | 0 | 668 | 8 980 | 56 431 | |
| Ostopalvelujen asumisvuorokaudet | 159 718 | 24 080 | - | 57 422 | 37 462 | 39 782 | 318 464 | |
| Mielenterveyspalvelujen tehostetun palveluasumisen kustannukset yhteensä, € | 19 331 479 | 4 103 015 | - | 4 658 243 | 4 368 504 | 4 851 363 | 37 312 604 | |
| Oman toiminnan kustannukset | 5 415 147 | 465 038 | - | 0 | 95 456 | 1 414 510 | 7 390 151 | Turku: ei omaa |
| Ostopalvelujen kustannukset | 13 916 332 | 3 637 977 | - | 4 658 243 | 4 273 048 | 3 436 853 | 29 922 453 | Helsinki: Tehostetun palveluasumisen ostopalvelujen kustannuksia ei pystytä erittelemään vuodelta 2016 |
| Kustannukset € / asumisvuorokausi | 95 | 157 | - | 81 | 115 | 99 | 100 | |
| Oman toiminnan kustannukset € / asumisvuorokausi | 121 | 234 | 0 | 0 | 143 | 158 | 131 | |
| Ostopalvelujen kustannukset € / asumisvuorokausi | 87 | 151 | 0 | 81 | 114 | 86 | 94 | Helsinki: Tehostetun palveluasumisen ostopalvelujen kustannuksia ei pystytä erittelemään vuodelta 2016 |
| 7 LAITOSHOITO | | | | | | | | |
| Laitoshoidon asiakkaat yhteensä | 4 524 | 1 778 | 1 610 | 2 519 | 1 890 | 1 187 | 13 508 | |
| Oman toiminnan asiakkaat | 3 631 | 662 | 481 | 340 | 694 | 403 | 6 211 | |
| 18-64-vuotiaat | 3 282 | 11 | 474 | 0 | 281 | 0 | 4 048 | |
| 18-24-vuotiaat | 407 | 0 | 49 | 0 | 7 | 0 | 463 | |
| 25-64-vuotiaat | 2 875 | 0 | 425 | 0 | 274 | 0 | 3 574 | |
| 65 vuotta täyttäneet | 349 | 133 | 7 | 70 | 382 | 0 | 941 | |
| Ostopalvelujen asiakkaat | 893 | 1 116 | 1 129 | 2 179 | 1 196 | 784 | 7 297 | |
| 18-64-vuotiaat | 655 | 780 | 1 026 | 484 | 1 588 | 677 | 5 210 | |
| 18-24-vuotiaat | 120 | 163 | 189 | 1 019 | 210 | 0 | 1 701 | |
| 25-64-vuotiaat | 535 | 618 | 837 | 1 | 794 | 0 | 2 785 | |
| 65 vuotta täyttäneet | 238 | 142 | 103 | 128 | 145 | 107 | 863 | |
| Laitoshoidon hoitovuorokaudet yhteensä | 144 845 | 44 246 | 41 324 | 45 862 | 69 018 | 33 876 | 379 171 | |
| Oman toiminnan hoitovuorokaudet | 97 300 | 8 939 | 5 180 | 7 413 | 26 883 | 4 130 | 149 845 | |
| Ostopalvelujen hoitovuorokaudet | 47 545 | 35 307 | 36 144 | 38 449 | 42 135 | 29 746 | 229 326 | |
| Laitoshoidon kustannukset yhteensä, € | 61 471 648 | 16 819 361 | 15 509 206 | 16 244 574 | 25 976 188 | 16 174 797 | 152 195 774 | |
| Oman toiminnan nettokustannukset, € | 44 935 169 | 1 431 059 | 1 619 851 | 3 255 941 | 8 496 433 | 1 525 814 | 61 264 268 | |
| Ostopalvelujen nettokustannukset, € | 16 536 479 | 15 388 302 | 13 889 355 | 12 988 633 | 17 479 755 | 14 648 982 | 90 931 506 | |
| Kustannukset € / hoitovuorokausi | 424 | 380 | 375 | 354 | 376 | 477 | 401 | |
| Oman toiminnan kustannukset € / hoitovuorokausi | 462 | 160 | 313 | 439 | 316 | 369 | 409 | |
| Ostopalvelujen kustannukset € / hoitovuorokausi | 348 | 436 | 384 | 338 | 415 | 492 | 397 | |
| Laitoshoidon kustannusten osuus kokonaiskustannuksista, % | 33,3 | 31,1 | 36,1 | 31,7 | 39,1 | 33,3 | 34,0 | |

| Päihde- ja mielenterveyspalvelujen tiedonkeruupohja | Helsinki | Espoo | Vantaa | Turku | Tampere | Oulu | Kuusikko | VUOTTA 2017 KOSKEVAT HUOMAUTUKSET |
|--|-------------------|------------------|------------------|------------------|------------------|------------------|-------------------|--|
| 7.1 PÄIHDEHUOLLON LAITOSHOITO (Katkaisu- ja vieroitushoito sekä kuntoutushoito) | | | | | | | | |
| Päihdehuollon laitoshoidon asiakkaat yhteensä | 1 969 | 718 | 806 | 669 | 482 | 403 | 5 047 | |
| Oman toiminnan asiakkaat | 1 584 | 519 | 481 | 69 | 235 | 403 | 3 291 | |
| 18-64-vuotiaat | 1 473 | 0 | 474 | 0 | 219 | 0 | 2 166 | |
| 18-24-vuotiaat | 103 | 0 | 49 | 0 | 7 | 0 | 159 | |
| 25-64-vuotiaat | 1 370 | 0 | 425 | 0 | 212 | 0 | 2 007 | |
| 65 vuotta täyttäneet | 111 | 0 | 7 | 0 | 3 | 0 | 121 | |
| Ostopalvelujen asiakkaat | 385 | 199 | 325 | 600 | 247 | 0 | 1 756 | |
| 18-64-vuotiaat | 367 | 0 | 313 | 76 | 244 | 0 | 1 000 | |
| 18-24-vuotiaat | 49 | 0 | 34 | 0 | 42 | 0 | 125 | |
| 25-64-vuotiaat | 318 | 0 | 279 | 0 | 202 | 0 | 799 | |
| 65 vuotta täyttäneet | 18 | 0 | 12 | 1 | 3 | 0 | 34 | |
| Päihdehuollon laitoshoidon hoitovuorokaudet yhteensä | 37 231 | 9 746 | 15 418 | 11 692 | 5 957 | 4 782 | 84 826 | |
| Oman toiminnan hoitovuorokaudet | 25 051 | 4 867 | 5 180 | 969 | 1 784 | 4 130 | 41 981 | |
| Ostopalvelujen hoitovuorokaudet | 12 180 | 4 879 | 10 238 | 10 723 | 4 173 | 652 | 42 845 | |
| Päihdehuollon laitoshoidon kustannukset yhteensä, € | 11 840 213 | 2 302 972 | 3 398 649 | 3 021 702 | 1 565 442 | 1 681 151 | 23 810 128 | |
| Oman toiminnan nettokustannukset, € | 9 582 336 | 1 384 677 | 1 619 851 | 632 799 | 808 436 | 1 525 814 | 15 553 913 | |
| Ostopalvelujen nettokustannukset, € | 2 257 877 | 918 295 | 1 778 798 | 2 388 903 | 757 006 | 155 336 | 8 256 215 | |
| Kustannukset € / hoitovuorokausi | 318 | 236 | 220 | 258 | 263 | 352 | 281 | |
| Oman toiminnan kustannukset € / hoitovuorokausi | 383 | 285 | 313 | 653 | 453 | 369 | 370 | |
| Ostopalvelujen kustannukset € / hoitovuorokausi | 185 | 188 | 174 | 223 | 181 | 238 | 193 | |
| Laitoshoidon kustannusten osuus päihdehuollon kokonaiskustannuksista, % | 22,6 | 18,2 | 31,8 | 25,8 | 13,7 | 21,7 | 22,4 | |
| Katkaisu- ja vieroitushoito | | | | | | | | |
| Katkaisu- ja vieroitusoidon asiakkaat yhteensä | 1 193 | 592 | 570 | 592 | 364 | 403 | 3 714 | |
| Oman toiminnan asiakkaat | 1 116 | 519 | 481 | 69 | 222 | 403 | 2 810 | |
| 18-64-vuotiaat | 1 018 | .. | 474 | 0 | 219 | 0 | 1 711 | |
| 18-24-vuotiaat | 84 | .. | 49 | 0 | 7 | 0 | 140 | |
| 25-64-vuotiaat | 934 | .. | 425 | 0 | 212 | 0 | 1 571 | |
| 65 vuotta täyttäneet | 98 | .. | 7 | 0 | 3 | 0 | 108 | |
| Ostopalvelujen asiakkaat | 77 | 73 | 89 | 523 | 142 | 0 | 904 | Turku: A-klini Turku ja Salo, ei hetu kert. |
| 18-64-vuotiaat | 75 | .. | 86 | 0 | 141 | 0 | 302 | |
| 18-24-vuotiaat | 14 | .. | 13 | 0 | 21 | 0 | 48 | |
| 25-64-vuotiaat | 61 | .. | 73 | 0 | 120 | 0 | 254 | |
| 65 vuotta täyttäneet | 2 | .. | 3 | 0 | 1 | 0 | 6 | |
| Katkaisu- ja vieroitusoidon hoitovuorokaudet yhteensä | 10 564 | 5 469 | 6 015 | 6 645 | 3 033 | 4 782 | 36 508 | |
| Oman toiminnan hoitovuorokaudet | 9 403 | 4 867 | 5 180 | 969 | 1 526 | 4 130 | 26 075 | |
| Ostopalvelujen hoitovuorokaudet | 1 161 | 602 | 835 | 5 676 | 1 507 | 652 | 10 433 | Turku: A-klini |
| Katkaisu- ja vieroitusoidon kustannukset yhteensä, € | 4 505 309 | 1 508 452 | 1 818 489 | 2 172 679 | 1 136 179 | 1 681 151 | 12 822 259 | |
| Oman toiminnan nettokustannukset, € | 4 505 309 | 1 384 677 | 1 619 851 | 632 799 | 710 436 | 1 525 814 | 10 378 886 | Turun päihdepsyk A3 1.1-30.4 |
| Ostopalvelujen nettokustannukset, € | 0 | 123 775 | 198 638 | 1 539 880 | 425 743 | 155 336 | 2 443 372 | Turku: A-klini. |
| Kustannukset € / hoitovuorokausi | 426 | 276 | 302 | 327 | 375 | 352 | 351 | Vantaa: Kustannuksissa mukana viikonlopun korvaushoitajien käynnit. Turku: Päihdepsykiatrinen erikoissairaanhoido 1.5 eteenpäin |
| Oman toiminnan kustannukset € / hoitovuorokausi | 479 | 285 | 313 | 653 | 466 | 369 | 398 | Vantaa: Vuonna 2017 kustannuksia nostaa muutos asiakasmaksukäytännöissä, asiakasmaksuusuuks maksetaan palveluntuottajalle ja tarvittaessa laskutetaan asiakkaalta, kun ennen palveluntuottaja laskutti asiakkaalta tai suoraan toimeentulotuesta, jos asiakkaalle oli tehty jo päätös toimeentulotuessa. |
| Ostopalvelujen kustannukset € / hoitovuorokausi | 0 | 206 | 238 | 271 | 283 | 238 | 234 | |

| Päihde- ja mielenterveyspalvelujen tiedonkeruupohja | Helsinki | Espoo | Vantaa | Turku | Tampere | Oulu | Kuusikko | VUOTTA 2017 KOSKEVAT HUOMAUTUKSET |
|--|-------------------|-------------------|-------------------|-------------------|-------------------|-------------------|--------------------|---|
| Kuntoutushoito | | | | | | | | |
| Kuntoutushoidon asiakkaat yhteensä | 776 | 126 | 236 | 77 | 118 | - | 1 333 | |
| Oman toiminnan asiakkaat | 468 | - | 0 | 0 | 13 | 0 | 481 | |
| 18-64-vuotiaat | 455 | - | 0 | 0 | .. | 0 | 455 | |
| 18-24-vuotiaat | 19 | - | 0 | 0 | .. | 0 | 19 | |
| 25-64-vuotiaat | 436 | - | 0 | 0 | .. | 0 | 436 | |
| 65 vuotta täyttäneet | 13 | - | 0 | 0 | 0 | 0 | 13 | |
| Ostopalvelujen asiakkaat | 308 | 126 | 236 | 77 | 105 | 0 | 852 | |
| 18-64-vuotiaat | 292 | .. | 227 | 76 | 103 | 0 | 698 | |
| 18-24-vuotiaat | 35 | .. | 21 | 0 | 21 | 0 | 77 | |
| 25-64-vuotiaat | 257 | .. | 206 | 0 | 82 | 0 | 545 | |
| 65 vuotta täyttäneet | 16 | .. | 9 | 1 | 2 | 0 | 28 | |
| Kuntoutushoidon hoitovuorokaudet yhteensä | 26 667 | 4 277 | 9 403 | 5 047 | 2 924 | - | 48 318 | |
| Oman toiminnan hoitovuorokaudet | 15 648 | - | 0 | 0 | 258 | 0 | 15 906 | Turku: ei omaa |
| Ostopalvelujen hoitovuorokaudet | 11 019 | 4 277 | 9 403 | 5 047 | 2 666 | 0 | 32 412 | |
| Kuntoutushoidon kustannukset yhteensä, € | 5 077 027 | 794 520 | 1 580 160 | 849 023 | 429 263 | - | 8 729 993 | |
| Oman toiminnan nettokustannukset, € | 5 077 027 | - | 0 | 0 | 98 000 | 0 | 5 175 027 | |
| Ostopalvelujen nettokustannukset, € | 0 | 794 520 | 1 580 160 | 849 023 | 331 263 | 0 | 3 554 966 | |
| Kustannukset € / hoitovuorokausi | | | | | | | | Vantaa: Vuonna 2017 kustannuksia nostaa muutos asiakasmaksukäytännöissä, asiakasmaksuosuus maksetaan palveluntuottajalle ja tarvittaessa laskutetaan asiakkaalta, kun ennen palveluntuottaja laskutti asiakkaalta tai suoraan toimeentulotuesta, jos asiakkaalle oli tehty ja päätös toimeentulotuesta. |
| Oman toiminnan kustannukset € / hoitovuorokausi | 190 | 186 | 168 | 168 | 147 | 0 | 181 | |
| Ostopalvelujen kustannukset € / hoitovuorokausi | 324 | 0 | 0 | 0 | 380 | 0 | 325 | |
| Ostopalvelujen kustannukset € / hoitovuorokausi | 0 | 186 | 168 | 168 | 124 | 0 | 110 | |
| 7.2 PSYKIATRINEN LAITOSHOITO (sisältää akuuttihoidon, kuntoutushoidon ja oikeuspsykiatrisen hoidon) | | | | | | | | |
| Psykiatrisen osastohoidon asiakkaat yhteensä | 2 555 | 1 060 | 804 | 1 850 | 1 408 | 784 | 8 461 | |
| Oman toiminnan asiakkaita | 2 047 | 143 | 0 | 271 | 459 | 0 | 2 920 | |
| 18-64-vuotiaat | 1 809 | 11 | 0 | 0 | 62 | 0 | 1 882 | |
| 18-24-vuotiaat | 304 | 0 | 0 | 0 | 0 | 0 | 304 | |
| 25-64-vuotiaat | 1 505 | 0 | 0 | 0 | 62 | 0 | 1 567 | |
| 65 vuotta täyttäneet | 238 | 133 | 0 | 70 | 379 | 0 | 820 | |
| Ostopalvelujen asiakkaita | 508 | 917 | 804 | 1579 | 949 | 784 | 5 541 | |
| 18-64-vuotiaat | 288 | 780 | 713 | 408 | 1344 | 677 | 4 210 | |
| 18-24-vuotiaat | 71 | 163 | 155 | 1019 | 168 | 0 | 1 576 | |
| 25-64-vuotiaat | 217 | 618 | 558 | 1 | 592 | 0 | 1 986 | |
| 65 vuotta täyttäneet | 220 | 142 | 91 | 127 | 142 | 107 | 829 | |
| Psykiatrisen osastohoidon hoitovuorokaudet yhteensä | 107 614 | 34 500 | 25 906 | 34 170 | 63 061 | 29 094 | 294 345 | |
| Oman toiminnan vuorokausia | 72 249 | 4 072 | 0 | 6444 | 25099 | 0 | 107 864 | |
| Ostopalvelujen vuorokausia | 35365 | 30428 | 25906 | 27726 | 37962 | 29 094 | 186 481 | |
| Psykiatrisen osastohoidon kustannukset yhteensä, € | 49 631 435 | 14 516 389 | 12 110 557 | 13 222 872 | 24 410 746 | 14 493 646 | 128 385 646 | |
| Oman toiminnan nettokustannukset | 35 352 833 | 46 382 | 0 | 2623142 | 7687997 | 0 | 45 710 354 | |
| Ostopalvelujen nettokustannukset | 14278602,06 | 14470007 | 12110557 | 10599730 | 16722749 | 14 493 646 | 82 675 291 | Turku: V. 2016 mukana myös vanhuspsykiatrian osastohoito 1,8 milj |
| Kustannukset € / hoitovuorokausi | 461 | 421 | 467 | 387 | 387 | 498 | 436 | |
| Oman toiminnan kustannukset € / hoitovuorokausi | 489 | 11 | 0 | 407 | 306 | 0 | 424 | |
| Ostopalvelujen kustannukset € / hoitovuorokausi | 404 | 476 | 467 | 382 | 441 | 498 | 443 | |

| Päihde- ja mielenterveyspalvelujen tiedonkeruupohja | Helsinki | Espoo | Vantaa | Turku | Tampere | Oulu | Kuusikko | VUOTTA 2017 KOSKEVAT HUOMAUTUKSET |
|--|------------|------------|-----------|-----------|------------|------|------------|--|
| 7.2 PSYKIATRINEN LAITOSHOITO (sisältää akuuttihoidon, kuntoutushoidon ja oikeuspsykiatrisen hoidon) | | | | | | | | |
| Psykiatrisen akuuttihoito | | | | | | | | |
| Psykiatrisen akuuttihoidon asiakkaat yhteensä | 2 232 | 766 | 672 | 1 517 | 733 | .. | 5 920 | Helsinki, Espoo ja Vantaa: Sisältää sekä akuutti- että kuntoutushoidon |
| Oman toiminnan asiakkaita | 2 047 | - | - | 99 | 10 | 0 | 2 156 | |
| 18-64-vuotiaat | 1 809 | - | - | 0 | .. | 0 | 1 809 | |
| 18-24-vuotiaat | 304 | - | - | 0 | .. | 0 | 304 | |
| 25-64-vuotiaat | 1 505 | - | - | 0 | .. | 0 | 1 505 | |
| 65 vuotta täyttäneet | 238 | - | - | 0 | .. | 0 | 238 | |
| Ostopalvelujen asiakkaita | 185 | 766 | 672 | 1 418 | 723 | 0 | 3 764 | |
| 18-64-vuotiaat | 171 | 725 | 646 | 398 | 1 109 | 0 | 3 049 | |
| 18-24-vuotiaat | 49 | 148 | 138 | 1 019 | 168 | 0 | 1 522 | |
| 25-64-vuotiaat | 122 | 577 | 508 | 1 | 543 | 0 | 1 751 | |
| 65 vuotta täyttäneet | 14 | 46 | 26 | 0 | 12 | 0 | 98 | |
| Psykiatrisen akuuttihoiton hoitovuorokaudet yhteensä | 80 572 | 21 196 | 17 912 | 9 130 | 22 881 | .. | 151 691 | |
| Oman toiminnan vuorokausia | 72 249 | - | - | 1 735 | 50 | 0 | 74 034 | |
| Ostopalvelujen vuorokausia | 8 323 | 21 196 | 17 912 | 7 395 | 22 831 | 0 | 77 657 | |
| Psykiatrisen akuuttihoiton kustannukset yhteensä, € | 39 557 668 | 10 721 079 | 9 086 265 | 3 256 967 | 10 251 829 | .. | 72 873 808 | |
| Oman toiminnan nettokustannukset | 35 352 833 | - | - | 762 215 | 15 450 | 0 | 36 130 498 | |
| Ostopalvelujen nettokustannukset | 4 204 835 | 10 721 079 | 9 086 265 | 2 494 752 | 10 236 379 | 0 | 36 743 310 | |
| Psykiatrisen kuntoutushoito | | | | | | | | |
| Psykiatrisen kuntoutushoidon asiakkaat yhteensä | . | . | . | 102 | - | .. | 102 | Helsinki, Espoo ja Vantaa: Raportoitu akuuttihoiton yhteydessä |
| Oman toiminnan asiakkaita | - | - | - | 102 | - | 0 | 102 | |
| 18-64-vuotiaat | 0 | - | - | 0 | - | 0 | 0 | |
| 18-24-vuotiaat | 0 | - | - | 0 | - | 0 | 0 | |
| 25-64-vuotiaat | 0 | - | - | 0 | - | 0 | 0 | |
| 65 vuotta täyttäneet | 0 | - | - | 0 | - | 0 | 0 | |
| Ostopalvelujen asiakkaita | .. | .. | .. | 0 | - | 0 | 0 | |
| 18-64-vuotiaat | 0 | .. | .. | 0 | - | 0 | 0 | |
| 18-24-vuotiaat | 0 | .. | .. | 0 | - | 0 | 0 | |
| 25-64-vuotiaat | 0 | .. | .. | 0 | - | 0 | 0 | |
| 65 vuotta täyttäneet | 0 | .. | .. | 0 | - | 0 | 0 | |
| Psykiatrisen kuntoutushoidon hoitovuorokaudet yhteensä | . | . | 0 | 12 022 | - | .. | 12 022 | |
| Oman toiminnan vuorokausia | . | - | - | 3 351 | - | 0 | 3 351 | |
| Ostopalvelujen vuorokausia | .. | .. | .. | 8 671 | - | 0 | 8 671 | |
| Psykiatrisen kuntoutushoidon kustannukset yhteensä, € | . | . | 0 | 4 308 926 | - | .. | 4 308 926 | |
| Oman toiminnan nettokustannukset | . | - | - | 1 259 785 | - | 0 | 1 259 785 | |
| Ostopalvelujen nettokustannukset | .. | .. | .. | 3 049 141 | - | 0 | 3 049 141 | |

| Päihde- ja mielenterveyspalvelujen tiedonkeruupohja | Helsinki | Espoo | Vantaa | Turku | Tampere | Oulu | Kuusikko | UUOTTA 2017 KOSKEVAT HUOMAUTUKSET |
|---|------------------|------------------|------------------|------------------|-------------------|------------------|-------------------|---|
| 7.2 PSYKIATRINEN LAITOSHOITO (sisältää akuuttihoiton, kuntoutuksen ja oikeuspsykiatrisen hoidon) | | | | | | | | |
| Oikeuspsykiatriset yksiköt | | | | | | | | |
| Oikeuspsykiatristen yksiköiden asiakkaat yhteensä | 72 | 31 | 36 | 24 | 47 | 29 | 239 | Turku: 2016 lukuja ei ole |
| Oman toiminnan asiakkaita | - | - | - | - | - | 0 | 0 | Turku: samat kuin TYKS |
| 18-64-vuotiaat | 0 | - | - | 0 | - | 0 | 0 | |
| 18-24-vuotiaat | 0 | - | - | 0 | - | 0 | 0 | |
| 25-64-vuotiaat | 0 | - | - | 0 | - | 0 | 0 | |
| 65 vuotta täyttäneet | 0 | - | - | 0 | - | 0 | 0 | |
| Ostopalvelujen asiakkaita | 72 | 31 | 36 | 24 | 47 | 29 | 239 | |
| 18-64-vuotiaat | 71 | 29 | 36 | 0 | .. | 27 | 163 | |
| 18-24-vuotiaat | 16 | 7 | 7 | 0 | .. | 0 | 30 | |
| 25-64-vuotiaat | 55 | 23 | 29 | 0 | .. | 0 | 107 | Tampere: Ikäerittely ei sisällä valtion mielisairaaloitten potilaita (11) kokonais asiaksmäärässä ovat mukana |
| 65 vuotta täyttäneet | 1 | 1 | 0 | 0 | .. | 2 | 4 | |
| Oikeuspsykiatristen yksiköiden hoitovuorokaudet yhteensä | 16 736 | 3 760 | 4 418 | 8 300 | 8 973 | 5 144 | 47 331 | |
| Oman toiminnan vuorokausia | - | - | - | - | - | 0 | 0 | |
| Ostopalvelujen vuorokausia | 16 736 | 3 760 | 4 418 | 8 300 | 8 973 | 5 144 | 47 331 | Turku: arvio koko vuodelle 24 pot. 95% hoidossa. Tampere: Valtion mielisairaalan hoitovuorokausia ei saada |
| Oikeuspsykiatrisen hoidon kustannukset yhteensä, € | 5 485 997 | 1 315 658 | 1 468 102 | 3 613 322 | 3 618 239 | 1 706 236 | 17 207 554 | |
| Oman toiminnan nettokustannukset | - | - | - | - | - | 0 | 0 | |
| Ostopalvelujen nettokustannukset | 5 485 997 | 1 315 658 | 1 468 102 | 3 613 322 | 3 618 239 | 1 706 236 | 17 207 554 | Tampere: Nettokustannuksissa mukana Valtion mielisairaalan joiden osuus 1061360€ (11 potilasta) |
| Vanhuspsykiatriset yksiköt | | | | | | | | |
| Vanhuspsykiatristen yksiköiden asiakkaat yhteensä | 251 | 263 | 96 | 207 | 628 | 52 | 1 497 | Vantaa: Havukosken psykogeriatrinen osasto siirtynyt osaksi Vantaan sairaalaa (5 paikkaa yhteistyössä HUS:n kanssa, vuonna 2017 49 hoitojaksoa) |
| Oman toiminnan asiakkaita | - | 143 | - | 70 | 449 | 0 | 662 | |
| 18-64-vuotiaat | 0 | 11 | - | 0 | 62 | 0 | 73 | |
| 18-24-vuotiaat | 0 | .. | - | 0 | 0 | 0 | 0 | |
| 25-64-vuotiaat | 0 | .. | - | 0 | 62 | 0 | 62 | |
| 65 vuotta täyttäneet | 0 | 133 | - | 70 | 379 | 0 | 582 | |
| Ostopalvelujen asiakkaita | 251 | 120 | 96 | 137 | 179 | 52 | 835 | |
| 18-64-vuotiaat | 46 | 26 | 31 | 10 | 235 | 0 | 348 | Tampere: Mukana Neuro- ja vanhopsykiatria PSHP |
| 18-24-vuotiaat | 6 | 8 | 10 | 0 | 0 | 0 | 24 | |
| 25-64-vuotiaat | 40 | 18 | 21 | 0 | 49 | 0 | 128 | |
| 65 vuotta täyttäneet | 205 | 95 | 65 | 127 | 130 | 52 | 674 | |
| Vanhuspsykiatristen yksiköiden hoitovuorokaudet yhteensä | 10 306 | 9 544 | 3 576 | 4 718 | 31 207 | 1 790 | 61 141 | |
| Oman toiminnan vuorokausia | - | 4 072 | - | 1 358 | 25 049 | 0 | 30 479 | |
| Ostopalvelujen vuorokausia | 10 306 | 5 472 | 3 576 | 3 360 | 6 158 | 1 790 | 30 662 | |
| Vanhuspsykiatristen yksiköiden kustannukset yhteensä, € | 4 587 770 | 2 479 652 | 1 556 190 | 2 043 657 | 10 540 678 | 1 201 910 | 22 409 857 | |
| Oman toiminnan nettokustannukset | - | 46 382 | - | 601 142 | 7 672 547 | 0 | 8 320 071 | |
| Ostopalvelujen nettokustannukset | 4 587 770 | 2 433 270 | 1 556 190 | 1 442 515 | 2 868 131 | 1 201 910 | 14 089 786 | |

| Päihde- ja mielenterveyspalvelujen tiedonkeruupohja | Helsinki | Espoo | Vantaa | Turku | Tampere | Oulu | Kuusikko | VUOTTA 2017 KOSKEVAT HUOMAUTUKSET |
|---|----------|-------|--------|-------|---------|-------|----------|---|
| MUUT PÄIHDEHUOLTOA KOSKEVAT TIEDOT | | | | | | | | |
| HOITOJAKSOLLE HAKEUTUMISEN AIHEUTTANUT PÄÄASIALLINEN PÄIHDE | | | | | | | | |
| Hoitojaksolle hakeutumisen aiheuttanut pääasiallinen päihde, avopalvelujen asiakkaat yhteensä | 5 272 | 1 666 | 1 689 | .. | .. | 1 018 | 9 645 | Espoo: pääasiallisen päihteen kirjaamisissa on epäluotettavuutta sekakäytön vuoksi. |
| Alkoholi | 3 389 | 1 464 | 1 184 | 0 | .. | 543 | 6 580 | |
| Amfetamiini tai muu stimulantti | 217 | 48 | 74 | 0 | .. | 29 | 368 | |
| Buprenorfiini | 575 | 48 | 289 | 0 | .. | 285 | 1 197 | |
| Ekstaasi | 16 | 0 | .. | 0 | .. | 1 | 17 | |
| GBH, gamma tai lakka | 12 | 0 | .. | 0 | .. | 1 | 13 | |
| Heroiini tai muu opiaatti | 112 | 5 | 10 | 0 | .. | 2 | 129 | |
| Kannabis | 381 | 85 | 73 | 0 | .. | 80 | 619 | |
| Kipulääkkeet | 87 | 0 | .. | 0 | .. | 8 | 95 | |
| Kokaiini | 19 | .. | .. | 0 | .. | 0 | 19 | |
| Luotainaineet | 2 | 0 | 0 | 0 | .. | 0 | 2 | |
| LSD | 5 | 2 | .. | 0 | .. | 2 | 9 | |
| MDPV | 25 | 0 | .. | 0 | .. | 0 | 25 | |
| Rauhoittavat lääkkeet | 350 | 14 | 45 | 0 | .. | 23 | 432 | |
| Muu riippuvuus, kemiallinen | 82 | 0 | .. | 0 | .. | 2 | 84 | |
| Muu riippuvuus, toiminnallinen | 0 | 0 | 14 | 0 | .. | 42 | 56 | |
| Tapaukset, joissa kirjattu myös muu päihde tai muita päihteitä | 1 996 | .. | 504 | 0 | .. | 0 | 2 500 | |
| Useampaa päihdettä käyttävien osuus, % | 37,9 | 0,0 | 29,8 | 0,0 | 0,0 | 0,0 | 25,9 | |

Liite 3: Päihde- ja mielenterveyspalvelujen Kuusikko-työryhmän jäsenten yhteystiedot

Pasi Lehti, puheenjohtaja

Turun kaupungin hyvinvointitoimiala
Asumis- ja päihdepalvelut
Linnankatu 23, 20100 TURKU
Puh. 050 590 7497
etunimi.sukunimi@turku.fi

Mirja Asikainen

Helsingin sosiaali- ja terveystoimiala
Talouden ja toiminnan suunnittelu
PL 6030, 00099, Helsingin kaupunki
Puh. (09) 310 64840
etunimi.sukunimi@hel.fi

Maria Aro

Helsingin sosiaali- ja terveystoimiala
Tilastopalvelut
PL 6060, 00099, Helsingin kaupunki
Puh. (09) 310 43203
etunimi.sukunimi@hel.fi

Jaakko Ikonen

Helsingin sosiaali- ja terveystoimiala
Tilastopalvelut
PL 6060, 00099 Helsingin kaupunki
Puh. (09) 310 46829
etunimi.sukunimi@hel.fi

Tuija Jokela

Helsingin sosiaali- ja terveystoimiala
Talouden ja toiminnan suunnittelu
PL 6030, 00099 Helsingin kaupunki
Puh. (09) 310 42698
etunimi.sukunimi@hel.fi

Kaisu Maunuksela

Helsingin sosiaali- ja terveystoimiala
Terveys- ja päihdepalvelut
PL 6464, 00099 Helsingin kaupunki
Puh. (09) 310 62462
etunimi.sukunimi@hel.fi

Taru Neiman

Helsingin sosiaali- ja terveystoimiala
Asumisen tuki
PL 8660, 00099, Helsingin kaupunki
Puh. (09) 310 43398
etunimi.sukunimi@hel.fi

Katja Putto

Helsingin sosiaali- ja terveystoimiala
Tilastopalvelut
PL 6060, 00099 Helsingin kaupunki
Puh. (09) 310 42243
etunimi.sukunimi@hel.fi

Maija Ruotsala

Helsingin sosiaali- ja terveystoimiala
Talouden ja toiminnan suunnittelu
PL 6030, 00099 Helsingin kaupunki
Puh. (09) 310 42686
etunimi.sukunimi@hel.fi

Tuomo Laurikainen

Espoon sosiaali- ja terveystoimi
Esikunta, talouden ja hallinnon tulosalue
PL 208, 02070 Espoon kaupunki
Puh. 050 371 3326
etunimi.sukunimi@espoo.fi

Tuomo Varis

Espoon sosiaali- ja terveystoimi
Mielenterveys- ja päihdepalvelut
PL 2134, 02070 Espoon kaupunki
Puh. 050 368 2564
etunimi.sukunimi@espoo.fi

Hanna Ahokas

Vantaan sosiaali- ja terveydenhuollon
toimiala
Perhepalvelut, Päihdepalvelut
Kielotie 7 A, 01300 Vantaa
Puh. 040 716 5140
etunimi.sukunimi@vantaa.fi

Monika Eklund

Vantaan sosiaali- ja terveydenhuollon
toimiala
Perhepalvelut, Päihdepalvelut
Kielotie 7 A, 01300 Vantaa
Puh. 040 596 2920
etunimi.sukunimi@vantaa.fi

Liisa Kankkunen

Vantaan sosiaali- ja terveydenhuollon toimiala
Perhepalvelut, Päihdepalvelut
Kielotie 7 A, 01300 Vantaa
Puh. 043 826 7658
etunimi.sukunimi@vantaa.fi

Leena Kurki-Kangas

Vantaan sosiaali- ja terveydenhuollon toimiala
Terveyspalvelut
Peltolantie 2 D, 01300 Vantaa
Puh. 040 670 4396
etunimi.sukunimi@vantaa.fi

Martta Paltila-Pulli

Vantaan sosiaali- ja terveydenhuollon toimiala
Perhepalvelut, Päihdepalvelut
Kielotie 7 A, 01300 Vantaa
Puh. 040 762 5120
etunimi.sukunimi@vantaa.fi

Hanna Nummelin-Niemi

Vantaan sosiaali- ja terveydenhuollon toimiala
Perhepalvelut
Peltolantie 2 D, 01300 Vantaa
Puh. 040 830 9073
etunimi.sukunimi@vantaa.fi

Patrik Silfverberg

Vantaan sosiaali- ja terveydenhuollon toimiala
Perhepalvelut, Päihdepalvelut
Kielotie 7 A, 01300 Vantaa
Puh. 040 581 1098
etunimi.sukunimi@vantaa.fi

Mirjam Jarhio

Turun kaupungin hyvinvointitoimiala
Tietopalvelu ja kehittäminen
Yliopistonkatu 30, 20100 Turku
Puh. 040 157 7889
etunimi.sukunimi@turku.fi

Tarja Koskinen

Tampereen kaupunki
Päihde- ja mielenterveyspalveluiden asiakasohjausyksikkö
PL 98, 33201 Tampere
Puh. 040 091 3554
etunimi.h.sukunimi@tampere.fi

Pirjo-Liisa Länkinen

Tampereen kaupunki
Hyvinvointipalvelut/Esikunta
PL 487, 33101 Tampere
Puh. 040 801 6082
etunimi.sukunimi@tampere.fi

Veijo Vähätiitto

Tampereen kaupunki
Mielenterveys- ja päihdepalvelut
Hatanpäänkatu 3 B, 33900 Tampere
Puh. 050 329 5382
etunimi.sukunimi@tampere.fi

Merja Halonen

Oulun kaupunki
Hyvinvointipalvelut
PL 37, 90015 Oulun kaupunki
Puh. 044 703 6243
etunimi.sukunimi@ouka.fi

Marjo Kiviniemi

Oulun kaupunki
Hyvinvointipalvelut
PL 37, 90015 Oulun kaupunki
p. 044 703 6066
etunimi.sukunimi@ouka.fi

Suvi Nuutinen

Oulun kaupunki
Hyvinvointipalvelut
PL 37, 90015 Oulun kaupunki
p. 044 703 6883
etunimi.sukunimi@ouka.fi

Auri Lyly-Falk, sihteeri

Helsingin kaupunki
Kaupunginkanslia
Kaupunkitutkimus ja -tilastot
PL 5500, 00099 Helsingin kaupunki
Puh. 040 159 7441
etunimi.sukunimi@hel.fi

