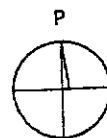





ASEMAPIIRROS 1/500

MUUTOSALUE  
RASTEROITUNA



MERKKIEN SELITYKSET:

-  ISTUTETTAVA PENSAS
-  OLEVA PUU
-  ISTUTETTAVA PUU

TONTIN PINTA-ALA 600M2  
 TONTIN TEHOKKUUS 0,2  
 ASUINKERROSALAA KÄYTETTY 0 KEM2  
 SUUNNITELMAN MUKAINEN ASUINKERROSALA 120 KEM2  
 ASUINKERROSALAA JÄÄ 0 KEM2

LISÄKERROSALAA 7,5 KEM2  
 (SEINIEN YLI 250MM MENEVÄ OSUUS)

TALOUSRAKENNUKSEN SALLITTU KERROSALA 12 KEM2  
 TALOUSRAKENNUKSEN KERROSALA 12 KEM2  
 KERROSALAA JÄÄ 0 KEM2

KEVYTRAKENTEINEN KATOS 20 M2

ASUINRAKENNUKSESSA PAINOVOIMAINEN  
 ILMASTOINTI ERILLISEN SUUNNITELMAN MUKAISESTI

TONTIN SADEVEDET JOHDETAAN KUNNALLISEN  
 SADEVESIVIEMÄRIIN

AUTOPAIKKAVAATIMUS 1 AP / 130 KEM2 = 1 AP  
 TOTEUTUU 1 AP

RAKENNUS VARUSTETAAN RADON- POISTOPUTKISTOLLA

LISÄKSI YKSI PAIKKA TILAPÄISTÄ  
 PYSÄKOINTIÄ VARTEN